



Powszechny Spis Rolny 2010

W 2010 roku we wszystkich krajach Unii Europejskiej są przeprowadzane spisy rolne. Również w Polsce zgodnie z ustawą z dnia 17 lipca 2009 r. w dniach od 1 września do 31 października 2010 r. jest przeprowadzany Powszechny Spis Rolny (PSR 2010). Jest to pierwszy spis rolny po przystąpieniu Polski do UE. Ogółem w PSR 2010 badaniem będzie objętych ok. 2 mln podmiotów.

Z ustawy o powszechnym spisie rolnym w 2010 r. wynika obowiązek udzielania odpowiedzi ścisłych, wyczerpujących i zgodnych z prawdą.

Wszystkie zbierane i gromadzone w spisie dane indywidualne i dane osobowe są poufne i podlegają szczególnej ochronie.

W PSR 2010 objęte są badaniem:

- **pełnym** – gospodarstwa rolne osób fizycznych o powierzchni użytków rolnych wynoszącej co najmniej 1 ha, prowadzących działalność rolniczą, gospodarstwa rolne osób fizycznych o powierzchni użytków rolnych poniżej 1 ha prowadzące uprawę roślin lub chów zwierząt gospodarskich powyżej określonych progów fizycznych oraz gospodarstwa rolne osób prawnych i jednostek organizacyjnych nie mających osobowości prawnej,

- **reprezentacyjnym** – pozostałe gospodarstwa rolne.

W wylosowanych gospodarstwach rolnych osób fizycznych i we wszystkich gospodarstwach rolnych osób prawnych i jednostek organizacyjnych nie mających osobowości prawnej zostanie również przeprowadzone **badanie metod produkcji rolnej**.

W spisie powszechnym roku 2010 są wykorzystywane nowe metody i techniki, które nie były zastosowane w poprzednim spisie, przeprowadzonym w 2002 roku. Chodzi tu o nowe, efektywne technologie zbierania danych, jak Internet, elektroniczne rejestratory danych, telefon. W Powszechnym Spisie Rolnym 2010 są używane **wyłącznie formularze elektroniczne**. To wszystko ma na celu zmniejszenie kosztów organizacji i przeprowadzenia spisu, jak również zmniejszenie absorbowania respondentów.

W spisie zostały wykorzystane dane pobrane ze źródeł administracyjnych i systemów informacyjnych, które w pierwszej kolejności wprowadzono do elektronicznego formularza gospodarstwa rolnego.

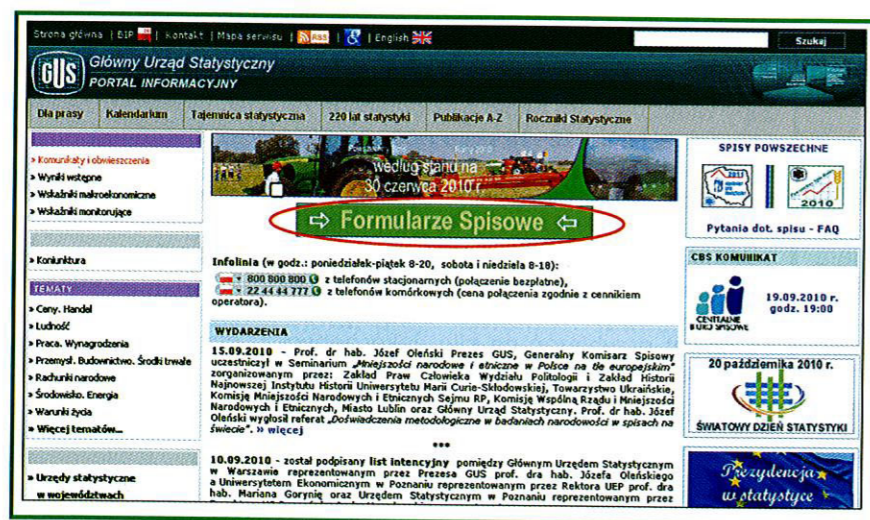
Dane, nie występujące w systemach informacyjnych, są zbierane są od użytkowników gospodarstw rolnych poprzez:

1. **Samospis internetowy** (metoda CAI) - w dniach od 1.IX do 17 X 2010 r. – realizowany samodzielnie przez użytkowników gospodarstw rolnych.
2. **Wywiad telefoniczny** wspomagany komputerowo realizowany przez ankieterów statystycznych (metoda CATI) – w dniach od 8 IX do 31 X 2010 r.
3. **Wywiad realizowany przez rachmistrza spisowego** (metoda CAPI) – w dniach od 8 IX do 31 X 2010 r., przeprowadzany w gospodarstwach rolnych, dla których nie udało się zebrać informacji metodami opisanymi wyżej. Rachmistrz spisowy przeprowadza wywiad bezpośrednio w terenie, z wykorzystaniem formularza elektronicznego zainstalowanego na przenośnym urządzeniu elektronicznym typu hand-held.

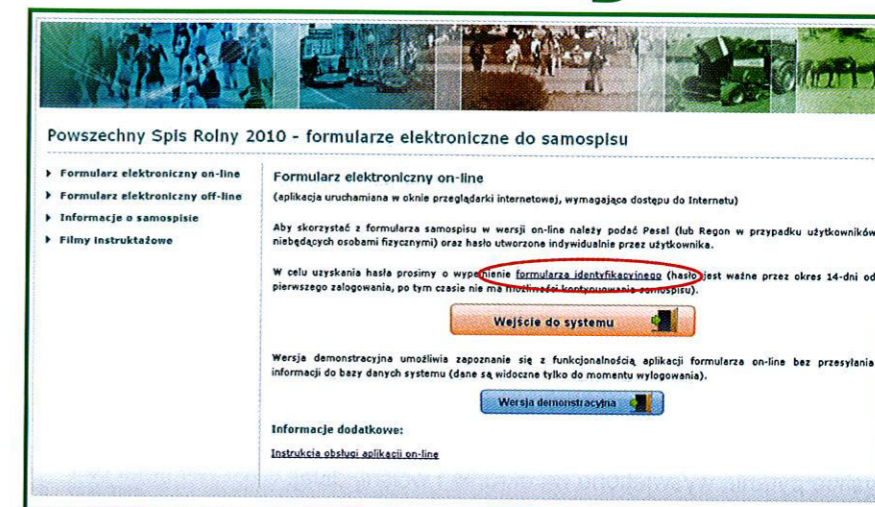
Samospis internetowy – najdogodniejsza forma przekazania danych

Poniżej zamieszczone są wskazówki, jak należy spisać się samodzielnie.

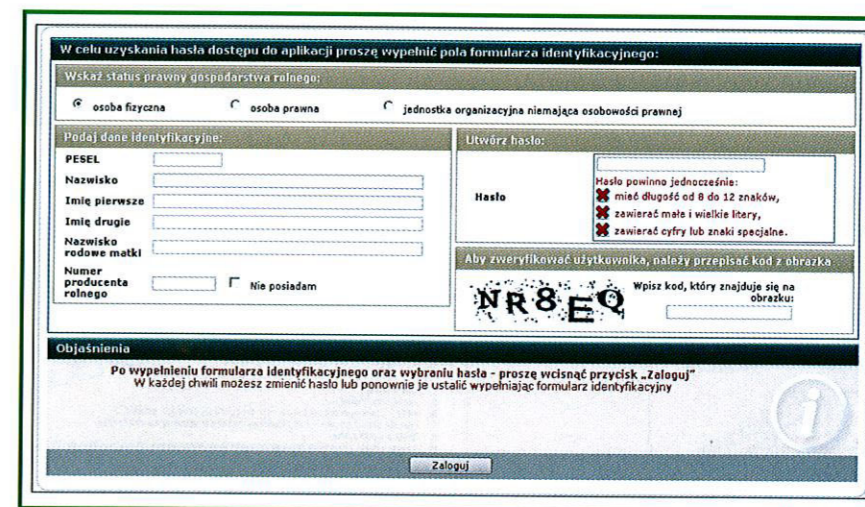
- Uruchom przeglądarkę internetową (Firefox 3.x, Internet Explorer 7.0 lub nowszy) i wpisz adres www.stat.gov.pl lub www.spis.gov.pl.
- Kliknij **Formularze Spisowe**.



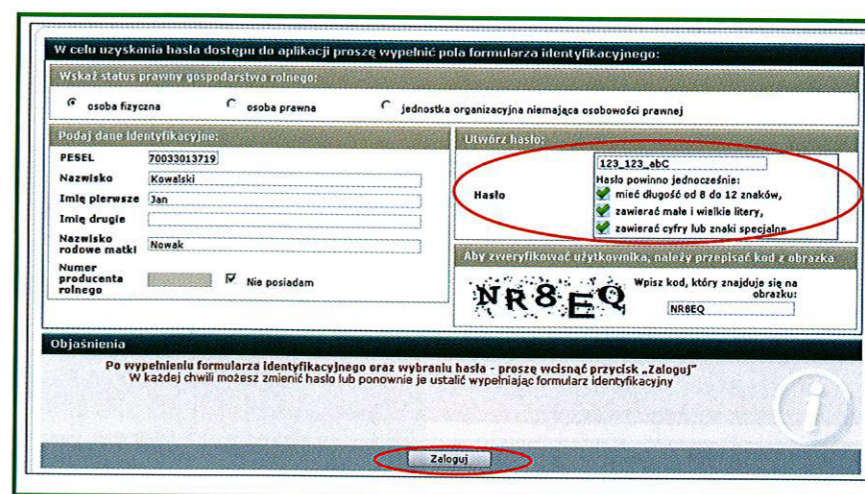
- Jeśli po raz pierwszy przystępujesz do samospisu internetowego, musisz wybrać **Formularz Identyfikacyjny**.



Wypełnienie strony identyfikacyjnej spowoduje uruchomienie indywidualnego – przeznaczonego tylko dla Ciebie – formularza spisowego.



- Utwórz swoje hasło zgodnie z następującymi zasadami: Hasło musi zawierać od 8 do 12 znaków, w tym małe i wielkie litery oraz cyfry lub znaki specjalne. **Przy poprawnie utworzonym hasle informacje na jego temat zmieniają kolor z czerwonego na zielony.**
- Następnie przepisz kod z obrazka.



- Po wypełnieniu wszystkich pozycji, wciśnij przycisk „Zaloguj”. Na ekranie pojawi się pierwsza strona formularza spisuowego z częściowo wypełnionymi polami.

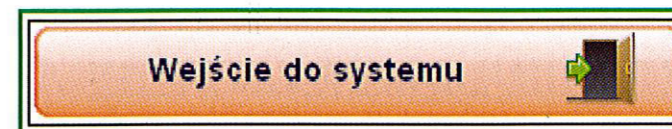
- Odpowiedz na wszystkie pytania wyświetlone na ekranie i wciśnij dalej.

Znajdujące się na poszczególnych ekranach podpowiedzi ułatwią Ci wpisywanie informacji. Na każdej stronie jest też przycisk **Pomoc** odsyłający do instrukcji wypełniania formularza elektronicznego.

- Jeżeli podczas wpisywania odpowiedzi popełnisz błąd, system poinformuje Cię (w dole ekranu, którą pozycję (zaznaczoną w ramce pomarańczowej) musisz poprawić. Dopóki nie poprawisz błędnej informacji, przejście do kolejnej strony będzie zablokowane.

- Po prawidłowym wypełnieniu wszystkich pozycji zakończ pracę.


- Jeśli zamierzasz wypełniać formularz etapami, to podczas kolejnego jego uruchamiania wciśnij „Wejście do systemu”.



- Następnie wpisz hasło utworzone podczas pierwszego uruchomienia systemu.
- Jeśli zapomniawsz hasła, musisz jeszcze raz wypełnić „Formularz identyfikacyjny”.

Pamiętaj, masz 14 dni na wypełnienie formularza spisowego, licząc od daty pierwszego uruchomienia.

Po upływie tego terminu, Twój formularz zostanie zamknięty. Dokończony będzie przez ankietera statystycznego podczas wywiadu telefonicznego.



Informacje o Powszechnym Spisie Rolnym 2010 można znaleźć:

- na stronach internetowych www.spis.gov.pl i www.stat.gov.pl
- w najbliższym Gminnym (Urząd Gminy) lub Wojewódzkim (Urząd Statystyczny) Biurze Spisowym.

Infolinia PSR 2010:

- 800 800 800 z telefonów stacjonarnych (połączenie bezpłatne)
- 22 44 44 777 z telefonów komórkowych (połączenie zgodnie z cennikiem operatora)

Pytania w sprawie Powszechnego Spisu Rolnego 2010 można kierować na adres: spis@stat.gov.pl.