

Wpływ epidemii COVID-19 na wybrane elementy rynku pracy w Polsce w trzecim kwartale 2021 r.

10.12.2021 r.

5,0%

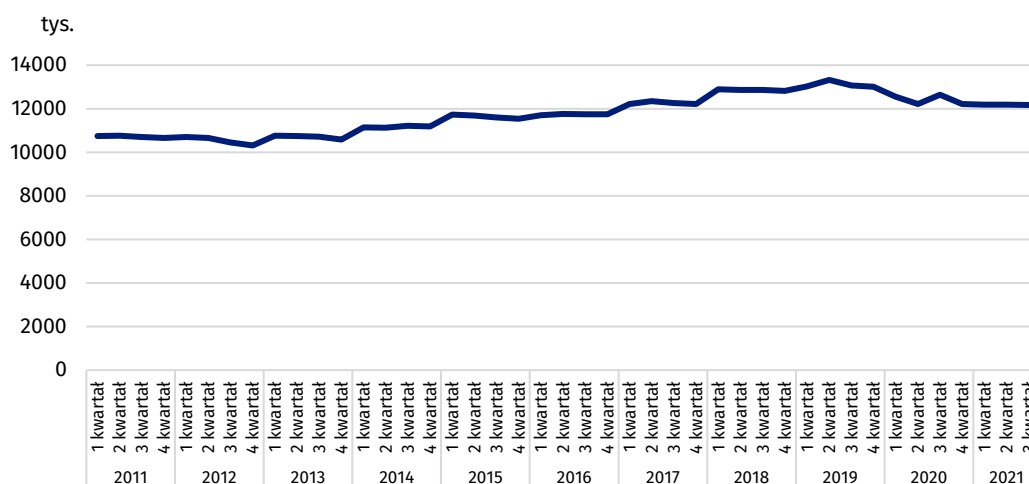
udział osób, które 30 września 2021 r. pracowały zdalnie w związku z sytuacją epidemiczną w ogólnej liczbie pracujących

W marcu 2020 r. ogłoszono w Polsce stan zagrożenia epidemicznego, a następnie stan epidemii w związku z rozprzestrzenianiem się choroby zakaźnej wywołanej wirusem SARS-CoV-2, zwanej COVID-19. W nawiązaniu do oceny stanu sytuacji epidemicznej wprowadzano rozwiązania zapobiegające i przeciwdziałające rozprzestrzenianiu się wspomnianego wirusa i zwalczające wywołaną nim chorobę. Działania te odnosiły się także do rynku pracy. Wśród nich było m.in. umożliwienie wykonywania pracy poza miejscem jej stałego wykonywania, czyli pracy zdalnej. Zaprezentowane w niniejszym opracowaniu dane zostały pozyskane podczas badania „Popyt na pracę”¹.

Badanie popytu na pracę realizowane jest metodą reprezentacyjną z częstotliwością kwartalną. Obejmuje ono jednostki macierzyste i lokalne zatrudniające przynajmniej 1 osobę, zgodnie z zakresem podmiotowym badania. Z badania tego wynika, że w końcu trzeciego kwartału 2021 r. liczba zajętych miejsc pracy była niemal taka sama jak w końcu drugiego kwartału 2021 r.

Wykres 1. Pracujący

Stan na koniec kwartału



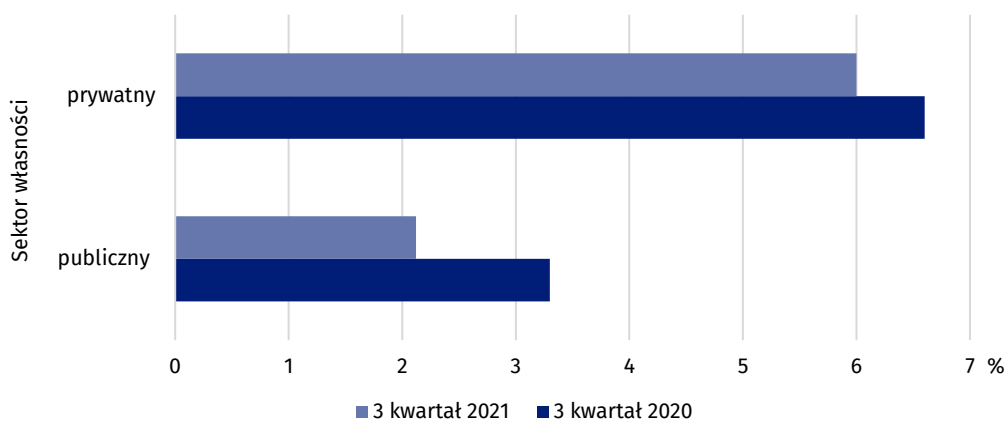
Praca zdalna w okresie zagrożenia epidemicznego

Zaistniała w marcu 2020 r. sytuacja epidemiczna wpłynęła na ograniczenie działalności podmiotów gospodarki narodowej w dotychczasowej postaci. Przejawiało się to z jednej strony likwidacją miejsc pracy, a z drugiej – otwarciem się pracodawców na formy zatrudnienia pozwalające na zachowanie dystansu społecznego. Jedną z takich form jest praca zdalna.

¹ Zebrane dane pochodzą z odpowiedzi na cztery dodatkowe pytania dołączone na Portalu Sprawozdawczym do badania „Popyt na pracę”. Na pytania dotyczące wpływu pandemii na sposób działania oraz zachowania przedsiębiorstw odpowiedzi udzieliła ok. połowa jednostek, które wypełniły sprawozdania.

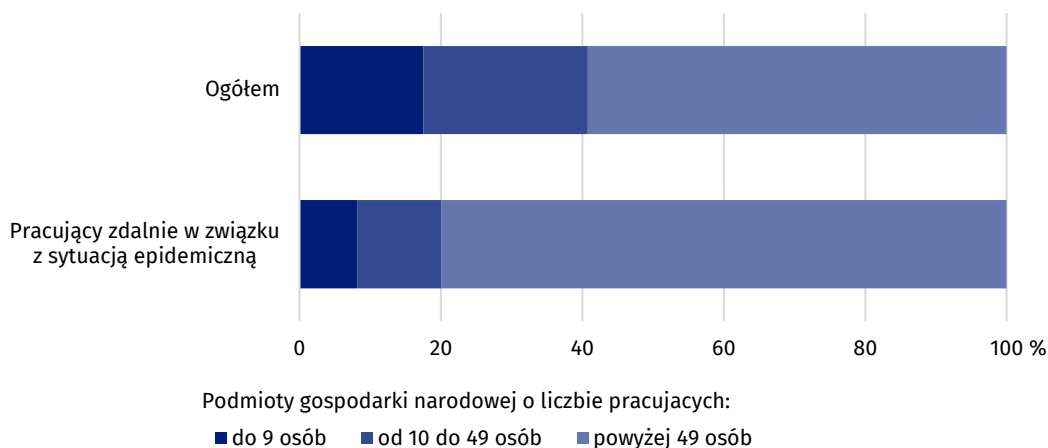
W końcu września 2021 r. udział osób, które pracowały zdalnie w związku z sytuacją epidemiczną w ogólnej liczbie pracujących objętych badaniem „Popyt na pracę” wyniósł 5,0% i było to o 0,8 p. proc. mniej niż w końcu września 2020 r. W trzecim kwartale skala wykorzystania pracy zdalnej w sektorze prywatnym była wyższa niż w sektorze publicznym.

Wykres 2. Udział pracujących, którzy w związku z sytuacją epidemiczną pracowali zdalnie według sektorów własności
Stan na koniec kwartału



W skali całej gospodarki wykorzystanie pracy zdalnej w celu ograniczenia zagrożenia epidemicznego pozostało największe w podmiotach gospodarki narodowej o liczbie pracujących powyżej 49 osób. Udział pracujących zdalnie w podmiotach tej wielkości wyniósł 6,8%, było to o 0,9 p. proc. mniej niż w trzecim kwartale 2020 r. W podmiotach gospodarki narodowej o liczbie pracujących do 9 osób pracę zdalną świadczyło 2,4% pracujących, natomiast w podmiotach od 10 do 49 osób 2,5%.

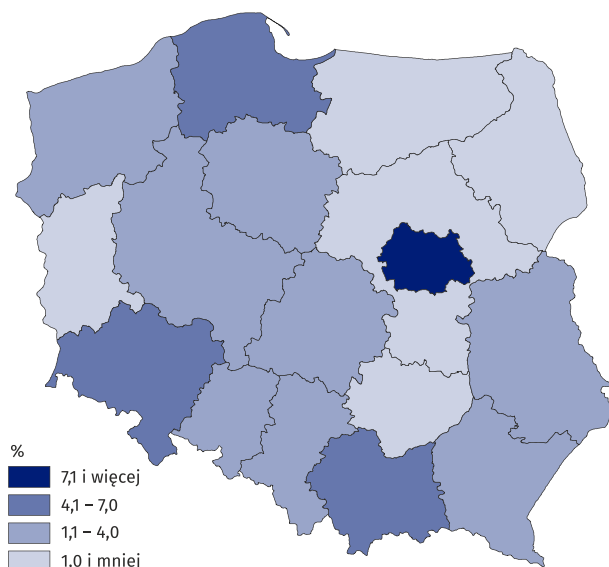
Wykres 3. Struktura pracujących według wielkości podmiotów gospodarki narodowej w trzecim kwartale 2021 r.
Stan na koniec kwartału



Praca zdalna spowodowana sytuacją epidemiczną była wdrożona przez pracodawców w poszczególnych regionach w różnej skali.

Mapa 1. Udział pracujących, którzy w związku z sytuacją epidemiczną pracowali zdalnie według regionów (NUTS 2016) w trzecim kwartale 2021 r.

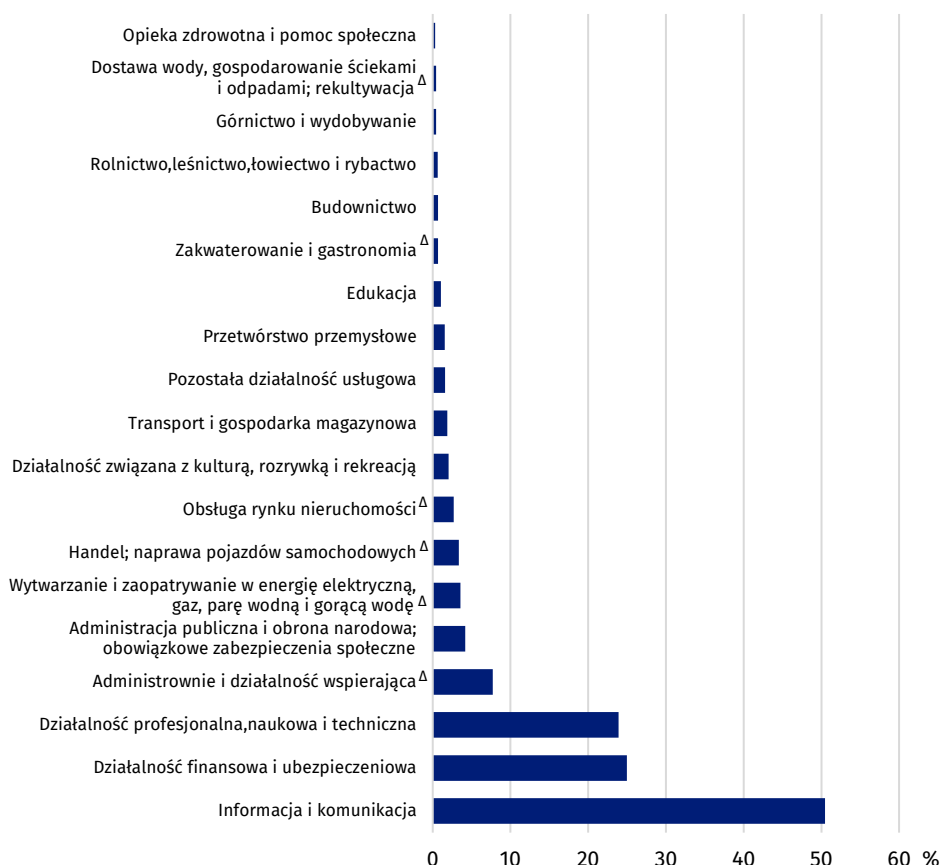
Stan na koniec kwartału



W stopniu znacząco wyższym niż średnio w Polsce przejście na pracę zdalną miało miejsce w regionie warszawskim stołecznym. Niemal co 7 pracujący wykonywał tam pracę zdalnie w następstwie zaistniałej sytuacji epidemicznej. Wśród pozostałych regionów zastosowanie omawianej formy pracy w realiach zagrożenia epidemicznego w najmniejszym stopniu miało miejsce w regionie świętokrzyskim, podlaskim oraz warmińsko-mazurskim, gdzie pracę zdalną z powodu zagrożenia COVID-19 wykonywało po 0,5% pracujących.

Wykres 4. Udział pracujących, którzy w związku z sytuacją epidemiczną pracowali zdalnie w wybranych sekcjach PKD w trzecim kwartale 2021 r.

Stan na koniec kwartału



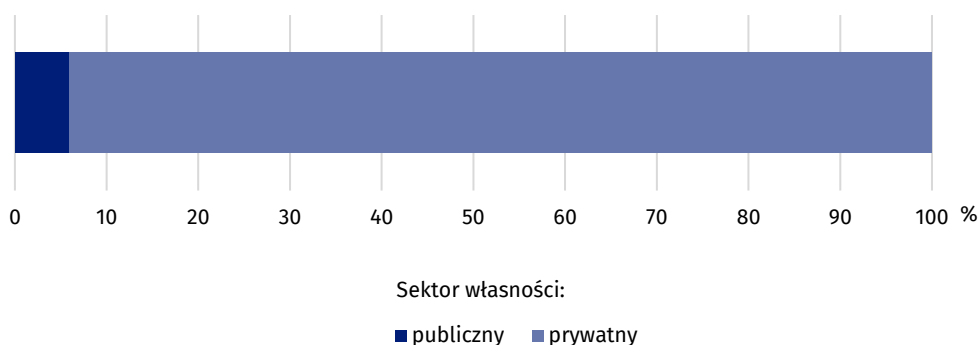
Wykonywanie pracy zdalnej w trzecim kwartale 2021 r. było zróżnicowane w zależności od rodzaju działalności. Na przykład w sekcji informacja i komunikacja praca zdalna była wykonywana przez niemal 51% pracujących. W stosunku do pozostałych sekcji stosunkowo duży udział pracujących objętych tą formą pracy z powodu pojawienia się choroby zakaźnej wywołanej wirusem SARS-CoV-2 wystąpił również w sekcji działalność finansowa i ubezpieczeniowa oraz działalność profesjonalna, naukowa i techniczna.

Pracujący, którzy w związku z sytuacją epidemiczną korzystali z zasiłku opiekuńczego na czas opieki nad dzieckiem do lat 8

Ustawą z dnia 2 marca 2020 r. o szczególnych rozwiązaniach związanych z zapobieganiem, przeciwdziałaniem i zwalczaniem COVID-19, innych chorób zakaźnych oraz wywołanych nimi sytuacji kryzysowych pracującym rodzicom oraz opiekunom prawnym została stworzona możliwość skorzystania z zasiłku opiekuńczego na czas opieki nad dzieckiem do lat 8 z powodu zamknięcia żłobka, przedszkola, klubu dziecięcego, szkoły. W trzecim kwartale 2021 r. z tego prawa skorzystało w Polsce 0,2% pracujących, z czego zdecydowana większość pracowała w sektorze prywatnym.

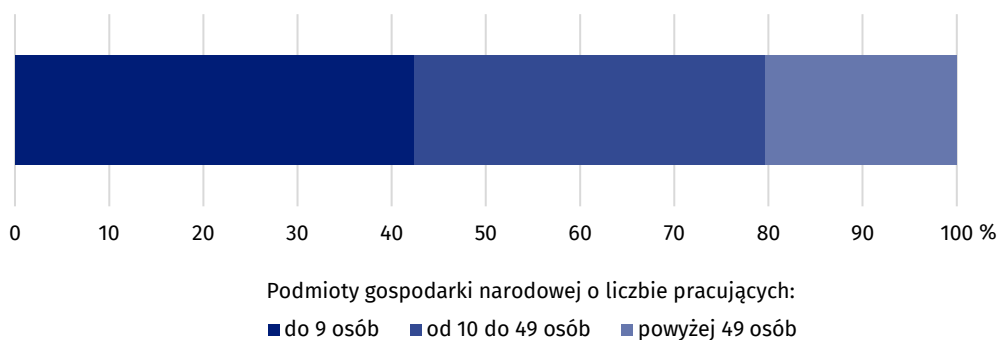
W trzecim kwartale 2021 r. w stosunku do trzeciego kwartału 2020 r. udział pracujących korzystających z zasiłku opiekuńczego na czas opieki nad dzieckiem do lat 8 pozostał na zbliżonym poziomie

Wykres 5. Struktura pracujących, którzy w związku z sytuacją epidemiczną korzystali z zasiłku opiekuńczego na czas opieki nad dzieckiem do lat 8 z powodu zamknięcia żłobka, przedszkola, klubu dziecięcego, szkoły według sektorów własności w trzecim kwartale 2021 r.



Spośród pracujących, którzy w związku z sytuacją epidemiczną korzystali z zasiłku opiekuńczego na czas opieki nad dzieckiem do lat 8 z powodu zamknięcia żłobka, przedszkola, klubu dziecięcego, szkoły najwięcej pracowało w podmiotach gospodarki narodowej z liczbą pracujących do 9 osób – 42,4%.

Wykres 6. Struktura pracujących, którzy w związku z sytuacją epidemiczną korzystali z zasiłku opiekuńczego na czas opieki nad dzieckiem do lat 8 z powodu zamknięcia żłobka, przedszkola, klubu dziecięcego, szkoły według wielkości podmiotów gospodarki narodowej w trzecim kwartale 2021 r.



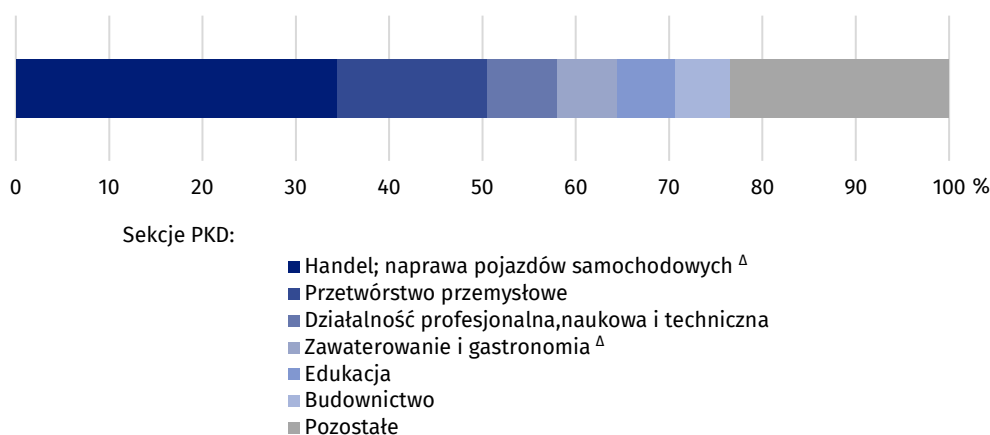
Skala wykorzystania opieki nad dzieckiem z omawianego powodu była w regionach dość zbliżona. Udział liczby pracujących rodziców oraz opiekunów prawnych korzystających z prawa opieki nad dzieckiem z powodu sytuacji epidemicznej wahał się od 0,1% do 0,4%.

Według przeprowadzonego badania relatywnie najwięcej, bo 0,6% pracujących nie wykonywało pracy z powodu opieki nad dziećmi w sekcji pozostała działalność usługowa.

Liczebnie największą część pracujących, którzy skorzystali z prawa do opieki nad dziećmi z powodu rozprzestrzenienia się COVID-19 stanowili rodzice i opiekunowie prawni pracujący w sekcji handel; naprawa pojazdów samochodowych^A oraz przetwórstwo przemysłowe.

Analiza struktury pracujących, którzy w związku z sytuacją epidemiczną korzystali z zasiłku opiekuńczego na czas opieki nad dzieckiem do lat 8 z powodu zamknięcia żłobka, przedszkola, klubu dziecięcego, szkoły według sekcji PKD wskazuje, że pracownicy sekcji handel; naprawa pojazdów samochodowych oraz przetwórstwo przemysłowe stanowili łącznie niemal 51% wszystkich korzystających z tego zasiłku.

Wykres 7. Struktura pracujących, którzy w związku z sytuacją epidemiczną korzystali z zasiłku opiekuńczego na czas opieki nad dzieckiem do lat 8 z powodu zamknięcia żłobka, przedszkola, klubu dziecięcego, szkoły według PKD w trzecim kwartale 2021 r.



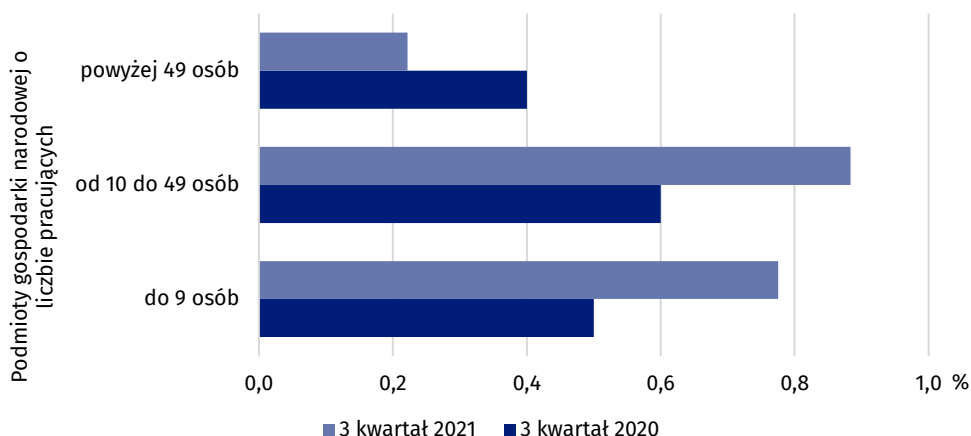
Pracujący, którzy w związku z sytuacją epidemiczną korzystali z wynagrodzenia za czas choroby lub zasiłku chorobowego z powodu objęcia kwarantanną lub izolacją

W trzecim kwartale 2021 r. w celu ograniczenia rozprzestrzeniania się choroby zakaźnej kontynuowano formy czasowego odosobnienia ze względu na podejrzenie zakażenia między innymi w postaci kwarantanny oraz izolacji. Pracujący, którzy według stanu na 30 września 2021 r. korzystali z wynagrodzenia za czas choroby lub zasiłku chorobowego z powodu objęcia kwarantanną lub izolacją stanowili 0,4% ogółu pracujących. Takie przypadki odnotowano w podobnej skali zarówno w sektorze publicznym, jak i prywatnym.

W stosunku do 30 września 2020 r. skala wykorzystania wynagrodzenia za czas choroby lub zasiłku chorobowego z powodu objęcia kwarantanną lub izolacją według stanu na 30 września 2021 r. pozostała na zbliżonym poziomie

Wykres 8. Udział pracujących, którzy korzystali z wynagrodzenia za czas choroby lub zasiłku chorobowego z powodu objęcia kwarantanną lub izolacją według wielkości podmiotów gospodarki narodowej

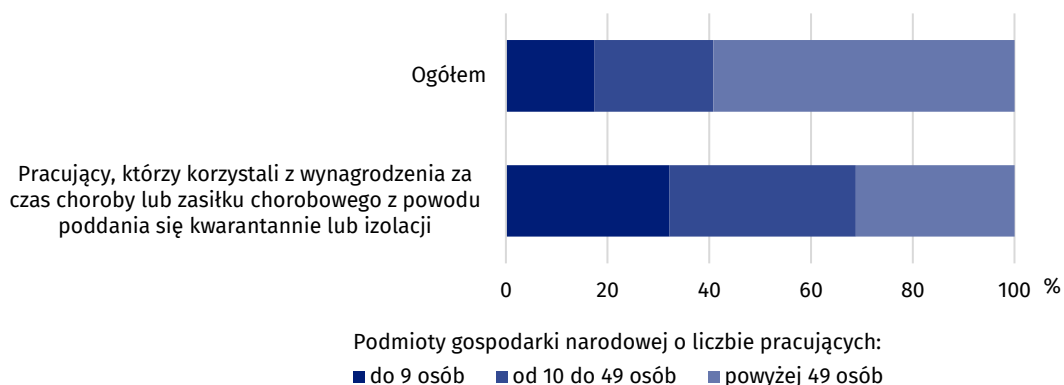
Stan na koniec kwartału



Skala wykorzystania tej formy czasowego odosobnienia (m.in. kwarantanna czy izolacja) ze względu na podejrzenie zakażenia była w trzecim kwartale 2021 r. była na zbliżonym poziomie jak w trzecim kwartale 2020 r. Taka sytuacja miała miejsce niezależnie od wielkości podmiotu.

Wykres 9. Struktura pracujących według wielkości podmiotów gospodarki narodowej w trzecim kwartale 2021 r.

Stan na koniec kwartału



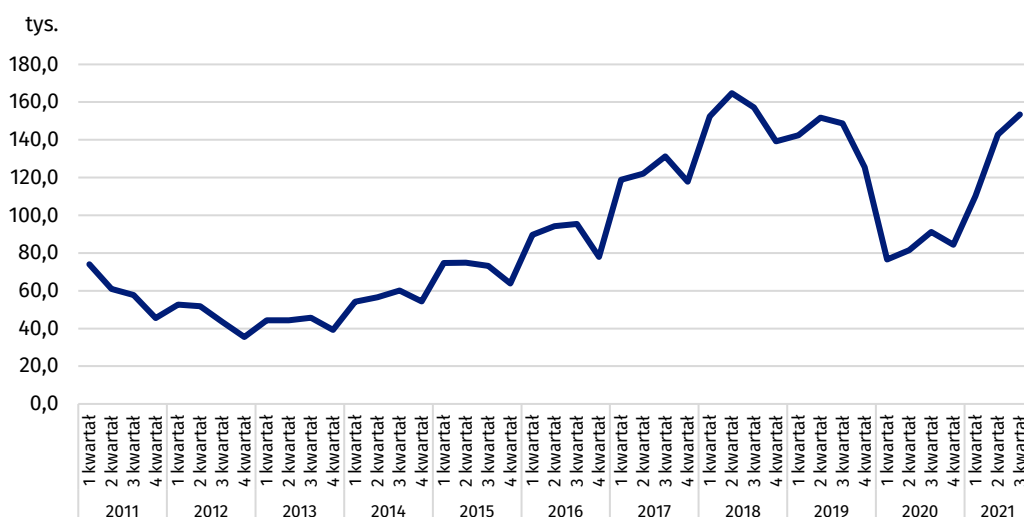
Kwarantanna lub izolacja pracujących miała miejsce we wszystkich regionach, przy czym relatywnie w największym stopniu korzystano z nich w regionie zachodniopomorskim oraz lubelskim. W regionach tych pracujący, którzy według stanu na 30 września 2021 r. korzystali z wynagrodzenia za czas choroby lub zasiłku chorobowego z powodu objęcia kwarantanną lub izolacją stanowili po 0,7% pracujących. Biorąc pod uwagę rodzaje działalności można stwierdzić, że w końcu września 2021 r. największy udział pracujących objętych obowiązkiem kwarantanny lub izolacji odnotowano w sekcji zakwaterowanie i gastronomia oraz w sekcji budownictwo.

Podsumowanie

Wirus SARS-CoV-2 zaczął się rozprzestrzeniać w Polsce w pierwszym kwartale 2020 r. Wyniki niniejszego badania pokazują, że w kolejnych kwartałach sytuacja w zakresie zagospodarowanych i niezagospodarowanych miejsc pracy kształtowała się odmiennie niż we wcześniejszych latach drugiej dekady XXI w. Po okresie znacznego zmniejszenia się tych miejsc w 2020 r., w trzech kwartałach 2021 r. liczba pracujących obrazująca obsadzone miejsca pracy, wróciła do poziomu z 2019 r.

Wykres 10. Wolne miejsca pracy

Stan na koniec kwartału



W latach 2018-2019 w trzecim kwartale w stosunku do drugiego zmniejszała się liczba wolnych miejsc pracy. Sytuacja ta uległa zmianie w 2020 r. oraz w 2021 r. W trzecim kwartale 2021 r. o 7,5% zwiększyła względem poprzedniego kwartału liczba wolnych miejsc pracy.

Zaprezentowane w tym opracowaniu zjawiska będą monitorowane w kolejnych edycjach badania Popyt na pracę.

W przypadku cytowania danych Głównego Urzędu Statystycznego prosimy o zamieszczenie informacji: „Źródło danych GUS”, a przypadku publikowania obliczeń dokonanych na danych opublikowanych przez GUS prosimy o zamieszczenie informacji: „Opracowanie własne na podstawie danych GUS”.

Opracowanie merytoryczne:
Urząd Statystyczny w Bydgoszczy
Dyrektor dr Wiesława Gierańczyk
Tel: 52 366 93 90

Rozpowszechnianie:
Rzecznik Prasowy Prezesa GUS
Karolina Banaszek
Tel: 695 255 011

Wydział Współpracy z Mediami

Tel: 22 608 34 91, 22 608 38 04

e-mail: obslugaprasowa@stat.gov.pl



www.stat.gov.pl



[@GUS_STAT](https://twitter.com/GUS_STAT)



[@GlownyUrzadStatystyczny](https://www.facebook.com/GlownyUrzadStatystyczny)

Powiązane opracowania

[Wpływ epidemii COVID-19 na wybrane elementy rynku pracy w Polsce w drugim kwartale 2021 r.](#)

[Popyt na pracę w drugim kwartale 2020 roku](#)

[Popyt na pracę - publikacja roczna](#)

[Inne opracowania zawierające wyniki tych badań: \[stat.gov.pl\]\(http://stat.gov.pl\) → Obszary tematyczne → Rynek pracy](#)

Temat dostępny w bazach danych

[Dziedziczne Bazy Wiedzy - Rynek pracy](#)

[Strateg → Obszary tematyczne → Rynek pracy](#)

[Bank Danych Lokalnych → Rynek pracy](#)

Ważniejsze pojęcia dostępne w słowniku

[Popyt na pracę](#)

[Wolne miejsca pracy](#)

[Nowo utworzone miejsca pracy](#)