

Popyt na pracę w czwartym kwartale 2021 r.

10.03.2022 r.


10,5%

Spadek liczby wolnych miejsc pracy w stosunku do końca trzeciego kwartału 2021 r.

Na koniec czwartego kwartału 2021 r. w Polsce odnotowano 137,4 tys. wolnych miejsc pracy i było to więcej o 62,8% niż w analogicznym okresie 2020 r. W ciągu czwartego kwartału wystąpił także w skali roku wzrost (po ponad 20%) liczby nowo utworzonych miejsc pracy oraz zlikwidowanych miejsc pracy. W czwartym kwartale 2021 r. na jedno zlikwidowane miejsce pracy przypadło 1,7 nowo utworzonych miejsc.

Badanie popytu na pracę realizowane jest metodą reprezentacyjną z częstotliwością kwartalną na formularzu Z-05. Obejmuje ono podmioty gospodarki narodowej zatrudniające przynajmniej jedną osobę. W czwartym kwartale 2021 r. podmioty z sektora prywatnego stanowiły 91,0%. Pod względem wielkości wyrażonej liczbą osób pracujących najwięcej było podmiotów, w których pracowało do 9 osób (68,6% ogółu), ale w tych podmiotach pracujących było niespełna 1/5 ogółu zagospodarowanych miejsc pracy. Większość pracujących – 59,6% – związana była z podmiotami skupiającymi 50 i więcej pracujących. Podobnie jak we wcześniejszych kwartałach, w czwartym kwartale 2021 r., około 3/4 pracujących wykonywało pracę w podmiotach należących do sektora prywatnego.

W końcu czwartego kwartału 2021 r. wolnymi miejscami pracy dysponowało 5,8% spośród 626,0 tys. podmiotów gospodarczych (więcej o 1,6 p. proc. niż w analogicznym okresie 2020 r.). Wśród podmiotów dysponujących wolnymi miejscami pracy 85,1% stanowiły podmioty należące do sektora prywatnego, a 53,0% ogółu tych podmiotów – to jednostki najmniejsze (do 9 osób pracujących).

W porównaniu z analogicznym okresem 2020 r. miał miejsce wzrost liczby wolnych miejsc pracy, nowo utworzonych miejsc pracy, ale także wzrost liczby zlikwidowanych miejsc pracy. Należy jednak podkreślić, że w czwartym kwartale 2021 r. liczba nowo utworzonych miejsc pracy nadal przewyższała liczbę zlikwidowanych miejsc pracy.

W Polsce w czwartym kwartale 2021 r. wskaźnik wolnych miejsc pracy wyniósł 1,12% – był wyższy niż przed rokiem, ale niższy niż w poprzednim kwartale 2021 r.

Tablica 1. Podstawowe wyniki badania Popytu na pracę

KWARTAŁY A – analogiczny kwartał = 100 B – poprzedni kwartał = 100	Zagospodarowane miejsca pracy (pracujący)	Niezagospodarowane (wolne) miejsca pracy			Nowo utworzone miejsca pracy	Zlikwidowane miejsca pracy
		ogółem	z ogółem			
			nowo utworzone	zgłoszone do urzędów pracy		
		na koniec kwartału				
w tysiącach						
2020						
4 kwartał	12218,5	84,4	17,5	10,2	91,5	53,9
2021						
1 kwartał	12186,9	110,2	24,0	13,7	191,7	70,2
2 kwartał	12189,8	142,8	35,0	21,9	145,8	58,5
3 kwartał	12172,4	153,5	35,7	22,8	132,6	57,8
4 kwartał	12149,4	137,4	32,3	16,8	112,5	64,9
A	99,4	162,8	184,1	165,5	123,1	120,3
B	99,8	89,5	90,5	73,8	84,8	112,2

Nieco inaczej kształtowały się prezentowane w niniejszym opracowaniu statystyki popytu na pracę względem trzeciego kwartału 2021 r.: zmniejszyła się liczba wolnych miejsc pracy oraz liczba miejsc pracy nowoutworzonych, ale wzrosła liczba miejsc zlikwidowanych.

Tablica 2. Wybrane wskaźniki z zakresu popytu na pracę

KWARTAŁY	Udział podmiotów gospodarczych dysponujących wolnymi miejscami pracy w % (stan w końcu kwartału)	Wskaźnik wolnych miejsc pracy w % (stan w końcu kwartału)	Relacja liczby nowo utworzonych miejsc pracy do liczby zlikwidowanych miejsc pracy (w ciągu kwartału)
2020			
4 kwartał	4,2	0,69	1,7
2021			
1 kwartał	5,5	0,90	2,7
2 kwartał	6,1	1,16	2,5
3 kwartał	6,7	1,25	2,3
4 kwartał	5,8	1,12	1,7

Wolne miejsca pracy na koniec czwartego kwartału 2021 r.

Badanie popytu na pracę umożliwia analizę danych dotyczących wolnych miejsc pracy, czyli miejsc powstałych w wyniku ruchu zatrudnionych bądź nowo utworzonych, w stosunku do których spełnione zostały jednocześnie trzy warunki:

- miejsca pracy w dniu sprawozdawczym były faktycznie nieobsadzone,
- pracodawca czynił starania, aby znaleźć osoby chętne do podjęcia pracy,
- w przypadku znalezienia właściwych kandydatów, pracodawca byłby gotów do natychmiastowego przyjęcia tych osób.

Na koniec czwartego kwartału 2021 r. **wolnych miejsc pracy** było 137,4 tys. Liczba ta w stosunku do analogicznego kwartału 2020 r. zwiększyła się o 62,8%. Niemal ¼ tych miejsc stanowiły nowo utworzone miejsca pracy. W tym czasie jeszcze bardziej, bo o 84,1%, wzrosła również liczba wolnych nowo utworzonych miejsc pracy. Podmioty gospodarcze poszukiwały pracowników m.in. za pośrednictwem urzędów pracy, do których w czwartym kwartale 2021 r. zgłoszono 16,8 tys. wolnych miejsc pracy (12,2% ogółu wolnych miejsc pracy).

W końcu czwartego kwartału 2021 r. odnotowano znaczny wzrost liczby wolnych nowo utworzonych miejsc pracy w stosunku do analogicznego okresu poprzedniego roku

Wykres 1. Wskaźnik wolnych miejsc pracy

Stan na koniec kwartału



Jedną z miar oceny sytuacji na rynku pracy jest **wskaźnik wolnych miejsc pracy** określający udział wolnych miejsc pracy w sumie zagospodarowanych i niezagospodarowanych miejsc pracy w danym okresie. W końcu czwartego kwartału 2021 r. wskaźnik ten wyniósł 1,12%. Był on wyższy o 0,43 p. proc. niż w analogicznym okresie 2020 r., ale niższy o 0,13 p. proc. niż w trzecim kwartale 2021 r.

Uwzględniając **rodzaj prowadzonej działalności** zauważono, że w końcu czwartego kwartału 2021 r. najwięcej, bo 23,7% wolnych miejsc pracy, było w podmiotach prowadzących działalność w zakresie Przetwórstwa przemysłowego (32,6 tys.). W sekcji tej wolnych nowo utworzonych miejsc pracy było 8,4 tys. (25,9% ogółu wolnych miejsc pracy). W stosunku do analogicznego kwartału 2020 r. w tej sekcji liczba wolnych miejsc pracy ogółem, jak i wolnych nowo utworzonych, wzrosła o przeszło połowę.

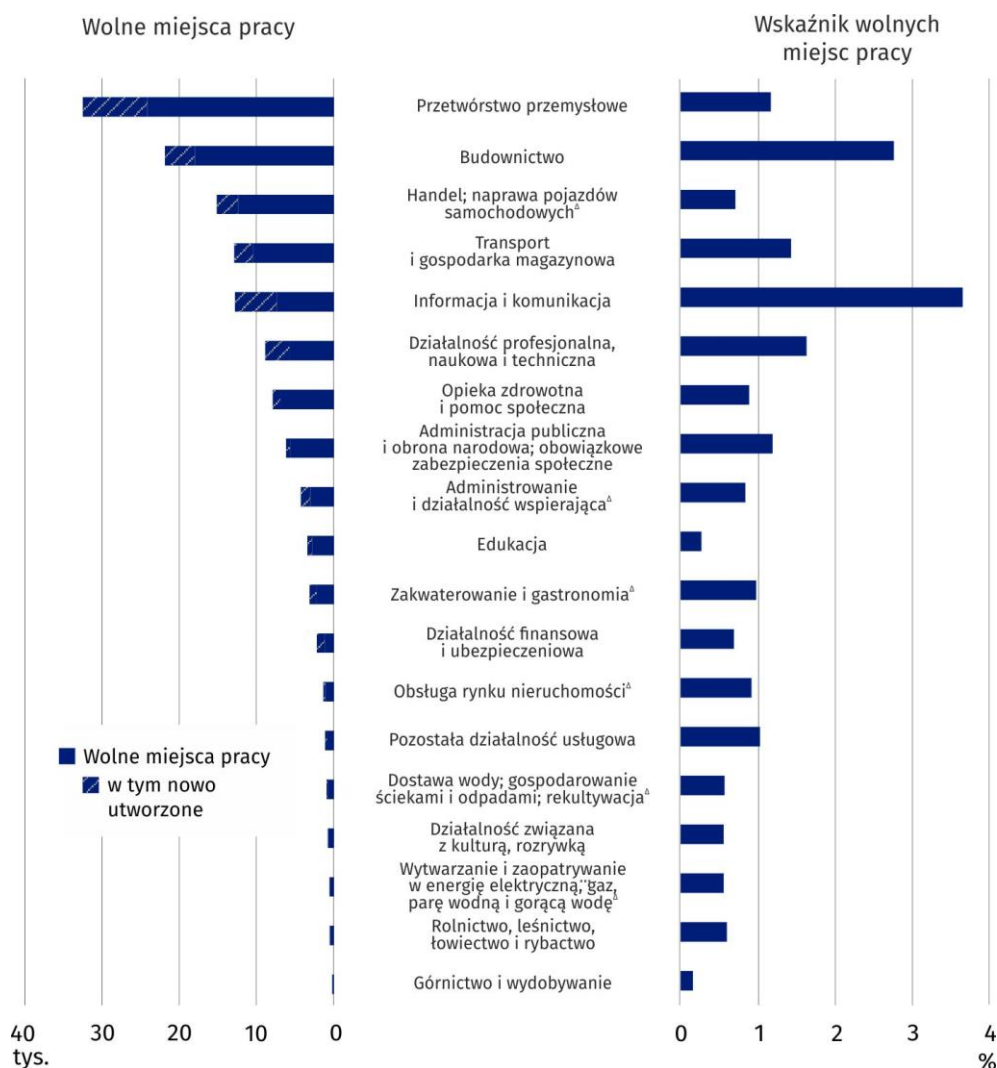
Znaczną część ogółu wolnych miejsc pracy w końcu czwartego kwartału 2021 r. odnotowano również w sekcji Budownictwo (21,9 tys. miejsc, w tym 17,7% to miejsca nowo utworzone). W sekcji tej wystąpił drugi najwyższy wskaźnik wolnych miejsc pracy (2,76%). Dużą liczbą wolnych miejsc pracy odnotowano także w sekcjach: Handel; naprawa pojazdów samochodowych^Δ (15,2 tys.), Transport i gospodarka magazynowa (12,9 tys.) i Informacja i komunikacja (12,8 tys. wolnych miejsc pracy). W ostatniej z wymienionych sekcji wystąpił najwyższy spośród wszystkich sekcji PKD wskaźnik wolnych miejsc pracy (3,65%).

W czwartym kwartale 2021 r. największy w skali roku wzrost liczby wolnych miejsc pracy wystąpił w sekcji Zakwaterowanie i gastronomia^Δ (2,6-krotny wzrost, w tym liczba nowo utworzonych miejsc pracy zwiększyła się niemal siedmiokrotnie). Do sekcji o znacznym wzroście liczby miejsc w tym czasie należały również sekcje: Budownictwo oraz Informacja i komunikacja (wzrost niemal po 150%).

W czwartym kwartale najwyższy wskaźnik wolnych miejsc pracy, podobnie jak przed rokiem, wystąpił w sekcji Informacja i komunikacja

Wykres 2. Wolne miejsca pracy i wskaźnik wolnych miejsc pracy według sekcji PKD w czwartym kwartale 2021 r.

Stan na koniec kwartału



Analiza wyników badania popytu na pracę za czwarty kwartał 2021 r. pod kątem **wielkich grup zawodów**¹ pozwala stwierdzić, iż w skali roku zwiększyła się liczba wolnych miejsc pracy we wszystkich grupach zawodów. W podmiotach dysponujących wolnymi miejscami pracy najczęściej poszukiwano Specjalistów (33,8 tys. wolnych miejsc pracy, w tym 32,2% były to nowo utworzone miejsca pracy). Liczba wolnych miejsc pracy w tej grupie zawodów zwiększyła się w skali roku o 58,9% (w tym miejsc nowo utworzonych przeszło dwa razy więcej.).

Kolejną wielką grupą zawodów, w której w analizowanym kwartale odnotowano znaczną liczbę wolnych miejsc pracy (31,8 tys. miejsc) to Robotnicy przemysłowi i rzemieślnicy (23,1% ogółu wolnych miejsc pracy, wzrost w skali roku o 87,8%). W grupie tej wolne nowo utworzone miejsca pracy stanowiły 18,1% ogólnej ich liczby.

Rozpatrując wskaźnik wolnych miejsc pracy w czwartym kwartale 2021 r. w **układzie regionalnym** można zauważyć, że najwyższa jego wartość wystąpiła w regionie opolskim (2,02%). Wskaźnik ten był ponad czterokrotnie wyższy niż w regionie podkarpackim (0,48%). W regionie opolskim liczba wolnych miejsc pracy w porównaniu z czwartym kwartałem 2020 r. zwiększyła się ponad 3,5-krotnie. Wysokie wskaźniki wystąpiły również w regionach: małopolskim (1,60%), dolnośląskim (1,36%), zachodniopomorskim (1,35%) i warszawskim stołecznym (1,34%).

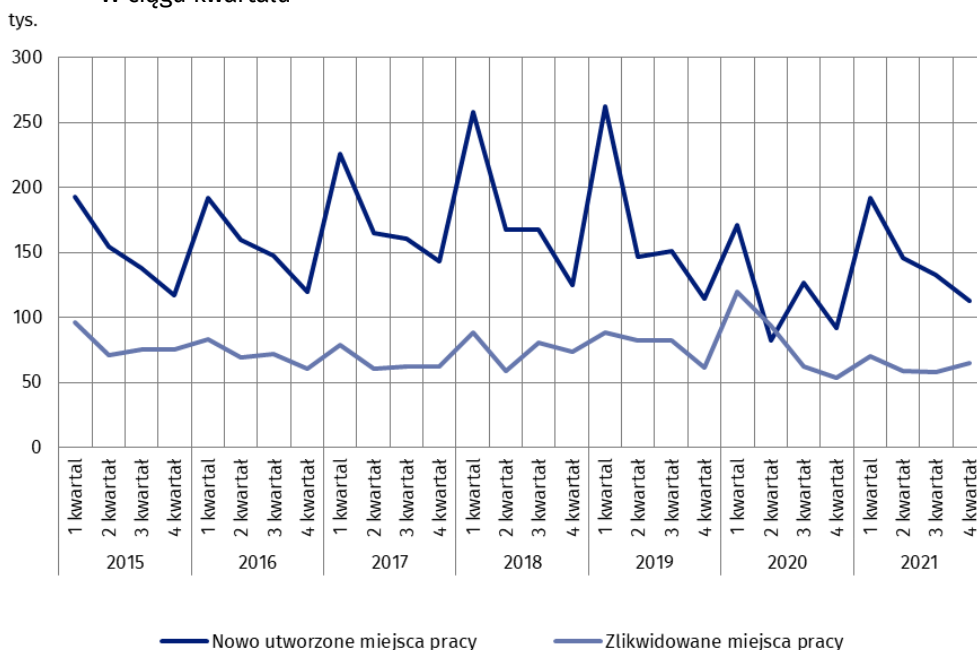
Nowo utworzone i zlikwidowane miejsca pracy w ciągu czwartego kwartału 2021 r.

Badanie popytu na pracę daje również możliwość przeanalizowania sytuacji na rynku pracy pod kątem **nowo utworzonych miejsc pracy** (powstałych w wyniku zmian organizacyjnych, rozszerzenia lub zmiany profilu działalności oraz wszystkie miejsca pracy w jednostkach nowo powstałych) oraz **zlikwidowanych miejsc pracy** (utraconych w wyniku zmian organizacyjnych, ograniczenia lub zmiany profilu działalności). W ciągu czwartego kwartału 2021 r. w Polsce utworzono 112,5 tys. nowych miejsc pracy, a zlikwidowano 64,9 tys. miejsc pracy. W porównaniu z analogicznym okresem roku poprzedniego nastąpił wzrost liczby nowo utworzonych miejsc pracy o 23,1% oraz wzrost liczby miejsc zlikwidowanych o 20,3%.

Odnosząc wyniki bieżącego badania do wyników za trzeci kwartał 2021 r. zauważalny jest spadek liczby miejsc pracy nowo utworzonych (o 15,2%), przy wzroście liczby zlikwidowanych miejsc pracy (o 12,2%).

Wykres 3. Nowo utworzone i zlikwidowane miejsca pracy

W ciągu kwartału



W czwartym kwartale 2021 r. wolne miejsca pracy oferowane były przede wszystkim w zawodach należących do grup zawodów Specjaliści oraz Robotnicy przemysłowi i rzemieślnicy

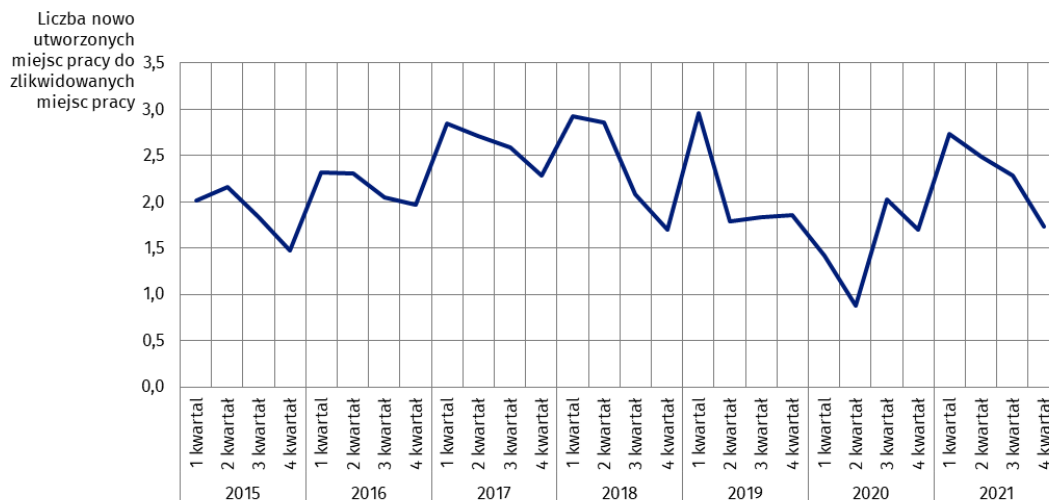
Najwyższy wskaźnik wolnych miejsc pracy w końcu czwartego kwartału 2021 r. odnotowano w regionie opolskim

W ciągu czwartego kwartału 2021 r. wzrosła w skali roku liczba nowo utworzonych miejsc pracy oraz zlikwidowanych miejsc pracy

¹ Klasyfikacja zawodów i specjalności (KZiS) – wprowadzona została rozporządzeniem Ministra Pracy i Polityki Społecznej z dnia 7 sierpnia 2014 r. w sprawie klasyfikacji zawodów i specjalności na potrzeby rynku pracy oraz zakresu jej stosowania (Dz. U. 2018, poz. 227).

Jedną z miar oceny dostosowywania się rynku pracy do zgłaszanego popytu na pracę jest **relacja liczby nowo utworzonych miejsc pracy do liczby miejsc zlikwidowanych** w danym okresie. W czwartym kwartale 2021 r., podobnie jak w analogicznym okresie 2020 r., na jedno miejsce pracy zlikwidowane przypadało 1,7 nowo utworzonych miejsc pracy i było to tyle samo co przed rokiem. W trzecim kwartale 2021 r. wskaźnik ten był wyższy i wyniósł 2,3.

Wykres 4. Relacja nowo utworzonych miejsc pracy do zlikwidowanych miejsc pracy
W ciągu kwartału



W układzie sekcji PKD w czwartym kwartale 2021 r. najwięcej nowych miejsc pracy powstało w podmiotach prowadzących działalność w Przetwórstwie przemysłowym (21,6 tys. miejsc, tj. więcej o 73,6% w porównaniu z czwartym kwartałem 2020 r). W tym samym okresie zlikwidowano 10,6 tys. miejsc pracy (spadek w skali roku o 16,3%). Na jedno zlikwidowane miejsce pracy przypadły 2,0 nowo utworzone miejsca.

W czwartym kwartale 2021 r. najwięcej miejsc pracy zlikwidowano w sekcji Handel; naprawa pojazdów samochodowych^A (13,9 tys. miejsc), w której to sekcji w tym samym okresie utworzono 19,3 tys. nowych miejsc pracy. W efekcie tych ruchów na jedno miejsce pracy zlikwidowane w analizowanym kwartale powstały 1,4 nowe miejsca pracy.

Do sekcji o znacznej skali likwidacji miejsc pracy w czwartym kwartale 2021 r. należało także Budownictwo (16,4% zlikwidowanych miejsc). W tej sekcji na jedno miejsce zlikwidowane przypadło 1,1 nowych miejsc pracy (zlikwidowano 10,9 tys. miejsc pracy a utworzono 12,1 tys. miejsc). Wskaźnik ten przyjął jeszcze wysokie wartości w sekcjach Edukacja oraz Działalność profesjonalna, naukowa i techniczna, w których na jedno zlikwidowane miejsce pracy przypadało po ponad po 3,5 miejsc pracy nowo utworzonych.

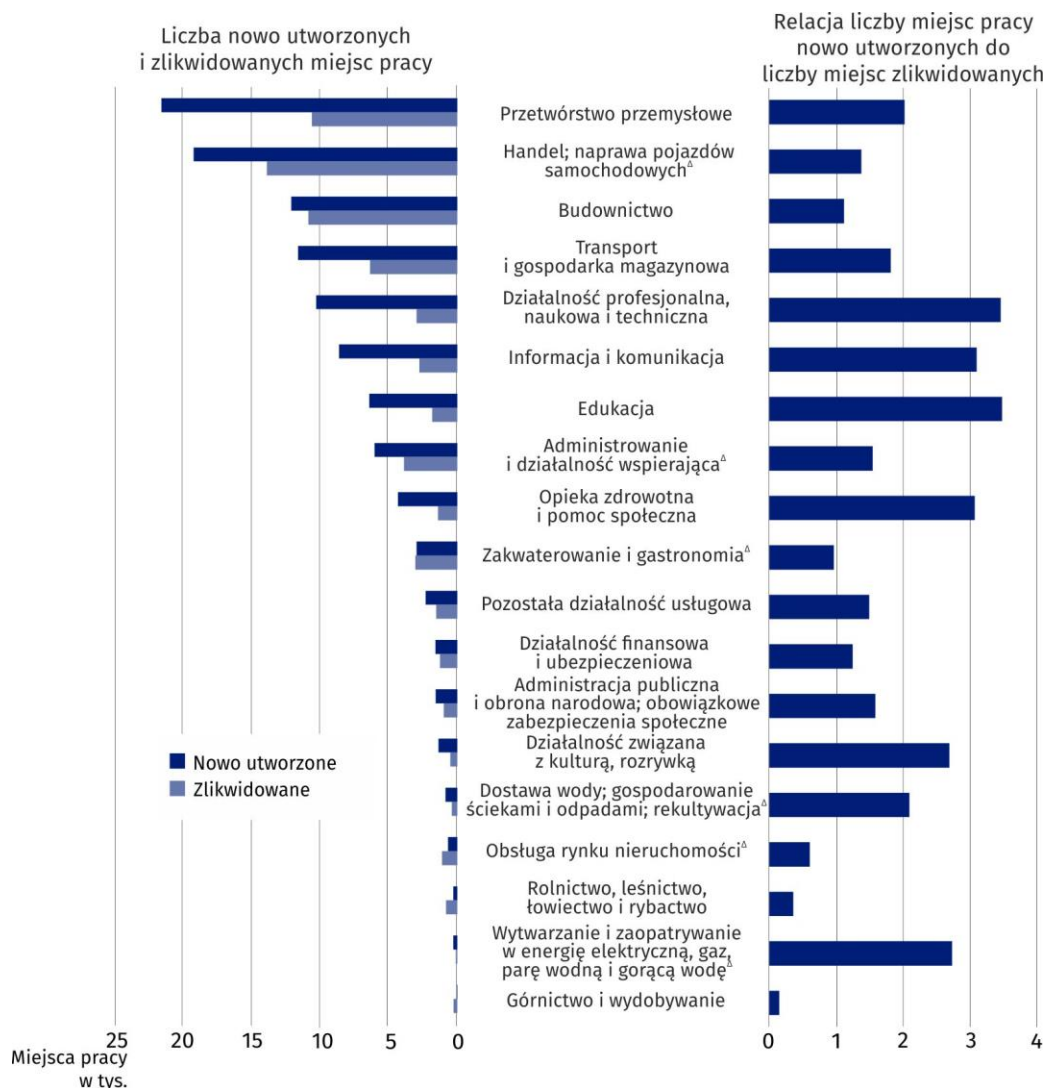
Rozkład miejsc pracy w czwartym kwartale 2021 r. w **przekroju terytorialnym** wskazuje, że najwięcej nowych miejsc pracy przypadających na jedno zlikwidowane miejsce pracy utworzono w regionie lubelskim (2,9 nowo utworzonych miejsc pracy). Ponadto, powyżej 2 miejsc pracy nowo utworzonych przypadających na jedno zlikwidowane miejsce odnotowano w regionach: warszawskim stołecznym, wielkopolskim i śląskim. Najniższa relacja natomiast – 0,9 nowych miejsc pracy na jedno miejsce zlikwidowane – wystąpiła w regionie mazowieckim regionalnym.

W analizowanym kwartale 2021 r. najwięcej miejsc pracy utworzono w sekcji Przetwórstwo przemysłowe, natomiast najwięcej miejsc zlikwidowano w sekcji Handel; naprawa pojazdów samochodowych^A

W czwartym kwartale 2021 r. najwięcej nowych utworzonych miejsc pracy na jedno zlikwidowane miejsce było w regionie lubelskim

Wykres 5. Nowo utworzone i zlikwidowane miejsca pracy według sekcji PKD w czwartym kwartale 2021 r.

W ciągu kwartału



W opracowaniu zastosowano skrócone nazwy sekcji PKD, oznaczając skróty znakiem „Δ”.

Pełne nazwy dostępne są na stronie GUS pod adresem: <http://stat.gov.pl/Klasyfikacje/>

Liczby względne (wskaźniki, odsetki) obliczono na podstawie danych bezwzględnych wyrażonych z większą dokładnością niż podano w opracowaniu.

W przypadku cytowania danych Głównego Urzędu Statystycznego prosimy o zamieszczenie informacji: „Źródło danych GUS”, a przypadku publikowania obliczeń dokonanych na danych opublikowanych przez GUS prosimy o zamieszczenie informacji: „Opracowanie własne na podstawie danych GUS”.

Opracowanie merytoryczne:
Urząd Statystyczny w Bydgoszczy

Dyrektor dr Wiesława Gierańczyk
Tel: 52 366 93 90

Rozpowszechnianie:
Rzecznik Prasowy Prezesa GUS

Karolina Banaszek
Tel: 695 255 011

Wydział Współpracy z Mediami

Tel: 22 608 38 04

e-mail: obslugaprasowa@stat.gov.pl



stat.gov.pl



[@GUS_STAT](https://twitter.com/GUS_STAT)



[@GlownyUrzadStatystyczny](https://www.facebook.com/GlownyUrzadStatystyczny)



[gus_stat](https://www.instagram.com/gus_stat)



[glownyurządstatystycznygus](https://www.youtube.com/channel/glownyurządstatystycznygus)



[glownyurządstatystyczny](https://www.linkedin.com/company/glownyurządstatystyczny)

Powiązane opracowania

[Popyt na pracę w 2020 r. – publikacja roczna](#)

[Popyt na pracę w trzecim kwartale 2021 r.](#)

[Wpływ epidemii COVID-19 na wybrane elementy rynku pracy w Polsce w trzecim kwartale 2021 r.](#)

[Inne opracowania zawierające wyniki tych badań: \[stat.gov.pl\]\(http://stat.gov.pl\) → Obszary tematyczne → Rynek pracy](#)

[Zeszyt metodologiczny. Popyt na pracę](#)

Temat dostępny w bazach danych

[Dziedzinowe Bazy Wiedzy – Rynek pracy](#)

[Strateg → Obszary tematyczne → Rynek pracy](#)

[Bank Danych Lokalnych → Rynek pracy](#)

[Oficjalne statystyki SDG – wskaźniki dla celów globalnych](#)

Ważniejsze pojęcia dostępne w słowniku

[Popyt na pracę](#)

[Wolne miejsca pracy](#)

[Nowo utworzone miejsca pracy](#)

[Zlikwidowane miejsca pracy](#)