

## Popyt na pracę w pierwszym kwartale 2021 r.

10.06.2021 r.



wzrost liczby wolnych miejsc pracy w porównaniu do czwartego kwartału 2020 r.

Na koniec pierwszego kwartału 2021 r. liczba wolnych miejsc pracy w Polsce, w podmiotach gospodarki narodowej (jednostkach macierzystych lub lokalnych) zatrudniających co najmniej 1 osobę, wynosiła 110,2 tys. i była wyższa niż w końcu czwartego kwartału 2020 r. o 25,8 tys., tj. o 30,6%. W porównaniu z analogicznym okresem roku poprzedniego liczba wolnych miejsc pracy była większa o 33,7 tys., tj. o 44,1%. Pod koniec pierwszego kwartału 2021 r. nieobsadzonych było 24,0 tys. nowo utworzonych miejsc pracy.

W pierwszym kwartale 2021 r. było o 12,4% więcej nowych miejsc pracy niż w analogicznym okresie roku poprzedniego. Jednocześnie zlikwidowano o 41,5% mniej miejsc pracy niż w pierwszym kwartale 2020 r. i o 30,2% więcej niż w czwartym kwartale 2020 r.

Badanie popytu na pracę realizowane jest metodą reprezentacyjną z częstotliwością kwartalną na formularzu Z-05. Obejmuje ono jednostki zatrudniające przynajmniej 1 osobę. W pierwszym kwartale 2021 r. większość z nich, bo 91,1%, stanowiły jednostki sektora prywatnego. Pod względem wielkości wyrażonej liczbą pracujących przeważały jednostki, w których pracowało do 9 osób – stanowiły one 69,4% ogólnej liczby jednostek.

Podstawowe wyniki badania w pierwszym kwartale 2021 r. wskazują, że pomimo trwającej epidemii sytuacja na rynku pracy uległa zauważalnej poprawie. W porównaniu do wszystkich kwartałów 2020 r. zwiększyła się liczba oferowanych oraz nowo utworzonych miejsc pracy.

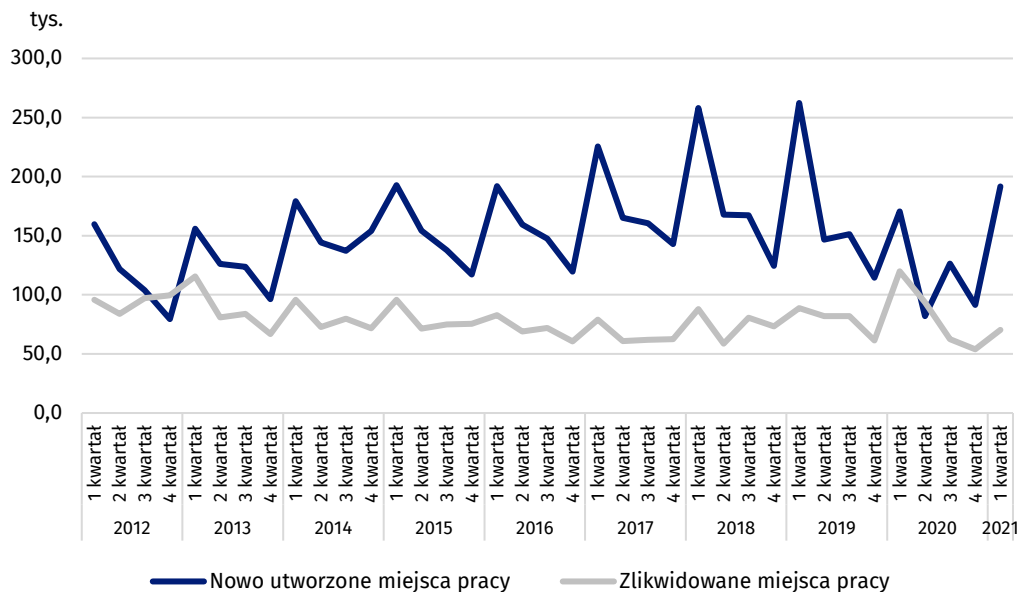
W pierwszym kwartale 2021 r. utworzono więcej nowych miejsc pracy i mniej zlikwidowano niż rok wcześniej

**Tablica 1. Miejsca pracy w Polsce – podstawowe wyniki badania**

MIEJSCA PRACY	2020		2021
	1 kwartał	4 kwartał	1 kwartał
w końcu kwartału (w tys.)			
Wolne	76,5	84,4	110,2
Wolne nowo utworzone	16,2	17,5	24,0
w kwartale (w tys.)			
Nowo utworzone	170,6	91,5	191,7
Zlikwidowane	119,9	53,9	70,2

## Wykres 1. Nowo utworzone i zlikwidowane miejsca pracy w Polsce

Stan na koniec kwartału



W Polsce tworzenie i likwidowanie miejsc pracy ma charakter sezonowy. Z analizy prezentowanego szeregu wynika, że w przypadku miejsc pracy nowo tworzonych ich liczba była największa w pierwszych kwartałach, a najmniejsza – zazwyczaj w czwartych. Tendencja wzrostu liczby nowo tworzonych miejsc pracy w pierwszych kwartałach utrzymuje się od 2012 r., największy wzrost odnotowano w 2019 r. We wszystkich kwartałach 2020 r. zaobserwowano spadek liczby nowo utworzonych miejsc pracy w stosunku do analogicznych okresów 2019 r. (co zapewne było spowodowane wpływem pandemii COVID-19). Natomiast w pierwszym kwartale 2021 r. odnotowano wzrost liczby nowo tworzonych miejsc pracy w stosunku do wszystkich kwartałów roku poprzedniego.

W ostatnich 10 latach zasadniczo liczba nowo tworzonych miejsc przewyższa liczbę zlikwidowanych miejsc pracy. W tym okresie inaczej było tylko w czwartym kwartale 2012 r. i pierwszym kwartale 2020 r.

### Wolne miejsca pracy

Wolne miejsca pracy, to miejsca powstałe w wyniku ruchu zatrudnionych bądź nowo utworzone, w stosunku do których spełnione zostały jednocześnie trzy warunki:

- 1) miejsca pracy w dniu sprawozdawczym były faktycznie nieobsadzone,
- 2) pracodawca czynił starania, aby znaleźć osoby chętne do podjęcia pracy,
- 3) w przypadku znalezienia właściwych kandydatów, pracodawca byłby gotów do natychmiastowego przyjęcia tych osób.

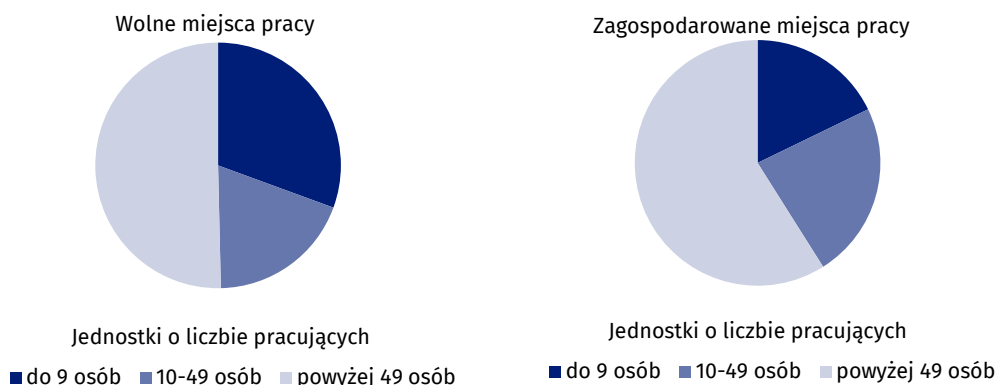
Niniejsza analiza wolnych miejsc pracy została oparta na dwóch aspektach. Po pierwsze przeanalizowano liczbę jednostek, które dysponowały wolnymi miejscami pracy. Po drugie analizie poddano liczbę wolnych miejsc pracy.

W pierwszym kwartale 2021 r. wolnymi miejscami pracy dysponowało 35,5 tys. jednostek, tj. 5,5% ogólnej ich liczby. Zdecydowana większość jednostek, bo 85,9%, które dysponowały wolnymi miejscami pracy w I kwartale 2021 r. należała do sektora prywatnego. Ponad połowa podmiotów dysponujących wolnymi miejscami pracy (57,2%) należała do grupy jednostek najmniejszych, tj. o liczbie pracujących do 9 osób.

Drugi analizowany aspekt to liczba wolnych miejsc pracy, która na koniec pierwszego kwartału 2021 r. wynosiła 110,2 tys. Zdecydowana większość, bo 91,3 tys., znajdowała się w sektorze prywatnym. Nieco ponad połowa wolnych miejsc skupiała się w jednostkach największych, w których pracowało powyżej 49 osób.

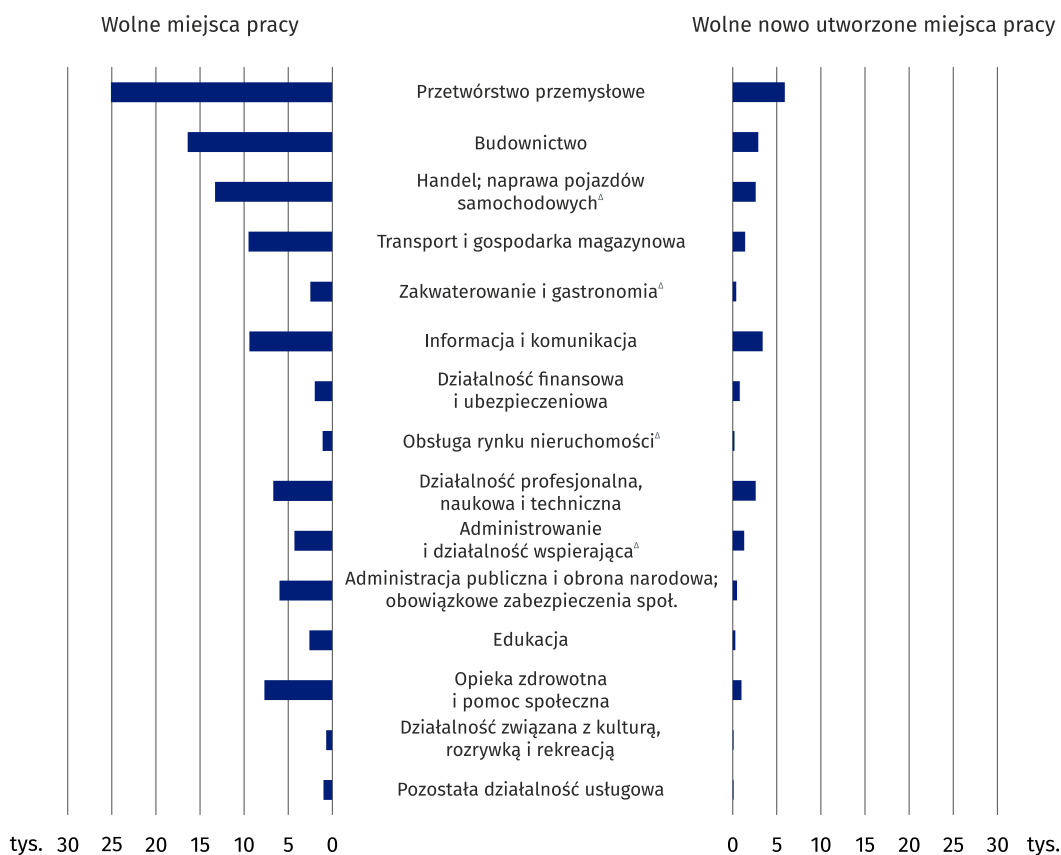
Wolne miejsca pracy na koniec pierwszego kwartału 2021 r. koncentrowały się głównie w sektorze prywatnym (82,8%). Połowę z nich wykazano w jednostkach o liczbie pracujących powyżej 49 osób (50,4%)

**Wykres 2. Struktura wolnych i zagospodarowanych miejsc pracy w Polsce według wielkości jednostek na koniec pierwszego kwartału 2021 r.**



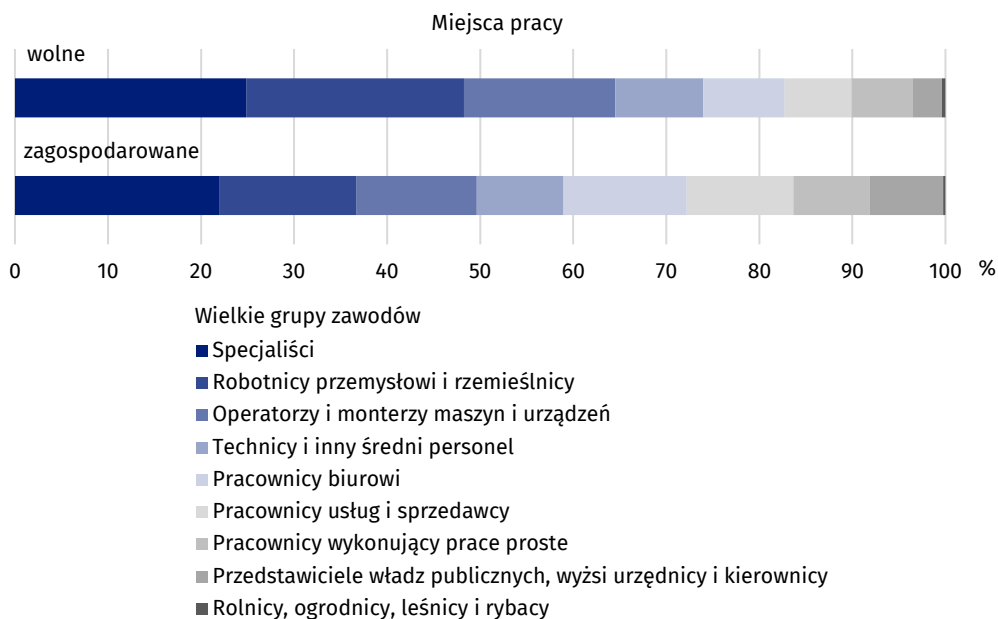
W pierwszym kwartale 2021 r. najwięcej wolnych miejsc pracy – 25,1 tys. odnotowano w jednostkach prowadzących działalność w zakresie przetwórstwa przemysłowego. Stanowiły one nieco ponad 1/5 wszystkich wolnych miejsc pracy. Niemal 15% wolnych miejsc pracy oferowano w jednostkach z sekcji budownictwo

**Wykres 3. Wolne miejsca pracy i wolne nowo utworzone w Polsce według wybranych sekcji PKD na koniec pierwszego kwartału 2021 r.**



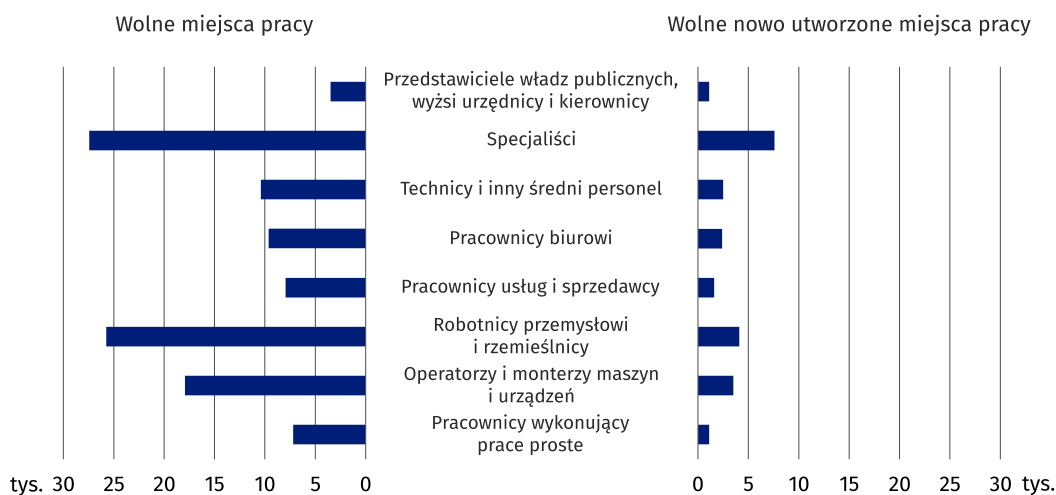
Podobnie jak w poprzednich kwartałach najwięcej wolnych miejsc pracy pozostawało w jednostkach prowadzących działalność w zakresie przetwórstwa przemysłowego (22,8%)

**Wykres 4. Struktura wolnych i zagospodarowanych miejsc pracy w Polsce według wielkich grup zawodów na koniec pierwszego kwartału 2021 r.**



Jednostki dysponujące wolnymi miejscami pracy najczęściej poszukiwały specjalistów, dla których w pierwszym kwartale 2021 r. przeznaczono około ¼ wolnych miejsc pracy. Ponadto liczne oferty pracy skierowane były do robotników przemysłowych i rzemieślników. Dla tej grup zawodowej oferowano ponad 25 tys. wolnych miejsc pracy.

**Wykres 5. Wolne miejsca pracy i wolne nowo utworzone w Polsce według wielkich grup zawodów na koniec pierwszego kwartału 2021 r.**



W pierwszym kwartale 2021 r. nieobsadzone miejsca pracy były oferowane przede wszystkim dla specjalistów (24,9%)

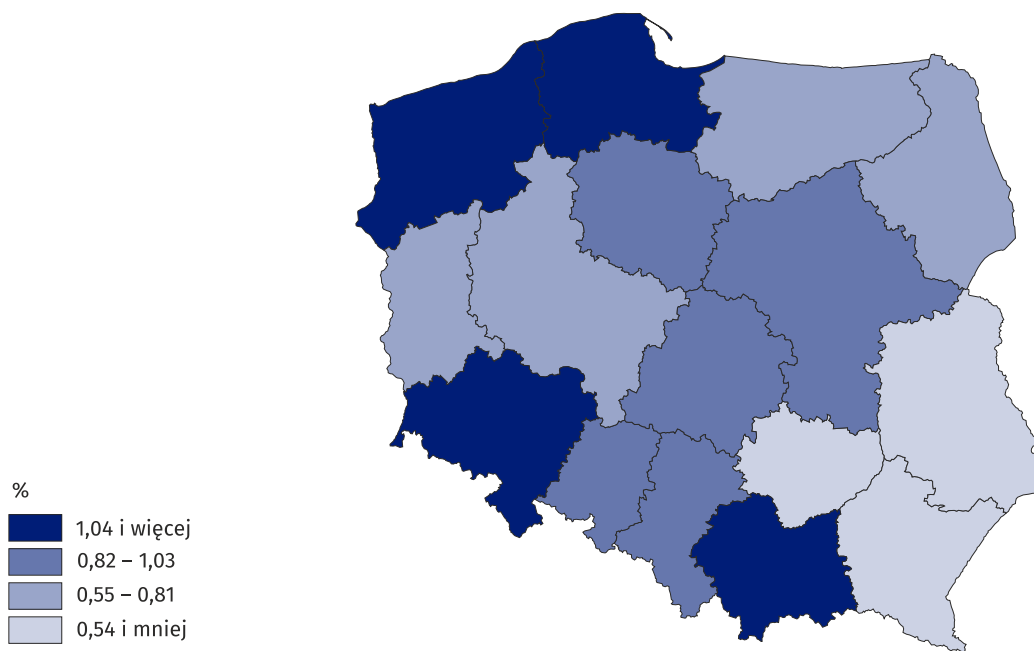
Z ogólnej liczby 110,2 tys. wolnych miejsc pracy ok. 12% zostało zgłoszonych do urzędów pracy przez pracodawców. Zgłoszenia takie czyniły głównie jednostki sektora prywatnego – 81,8%. Według wielkości jednostek liczba miejsc zgłoszonych do urzędów pracy wahała się od 3,4 tys. w jednostkach o liczbie pracujących 10–49 osób do 5,5 tys. w jednostkach o liczbie pracujących do 9 osób.

Najwięcej wakatów zostało zgłoszonych do urzędów pracy przez jednostki działające w zakresie przetwórstwa przemysłowego – 3,9 tys. Stanowiły one ponad ¼ ogółu wolnych miejsc pracy zgłoszonych do urzędów pracy. Nieco mniej – 2,0 tys. wolnych miejsc zgłoszono do urzędów pracy z sekcji budownictwo.

Pracodawcy poprzez urzędy pracy poszukiwali najczęściej robotników przemysłowych i rzemieślników (29,2% ogólnej liczby zgłoszonych wolnych miejsc pracy). Do poszukiwanych

przez urzędy pracy zawodów należały także te z grupy operatorów i monterów maszyn i urządzeń (21,2%) oraz specjalistów (13,1%).

**Mapa 1. Wskaźnik wolnych miejsc pracy według województw na koniec pierwszego kwartału 2021 r.**

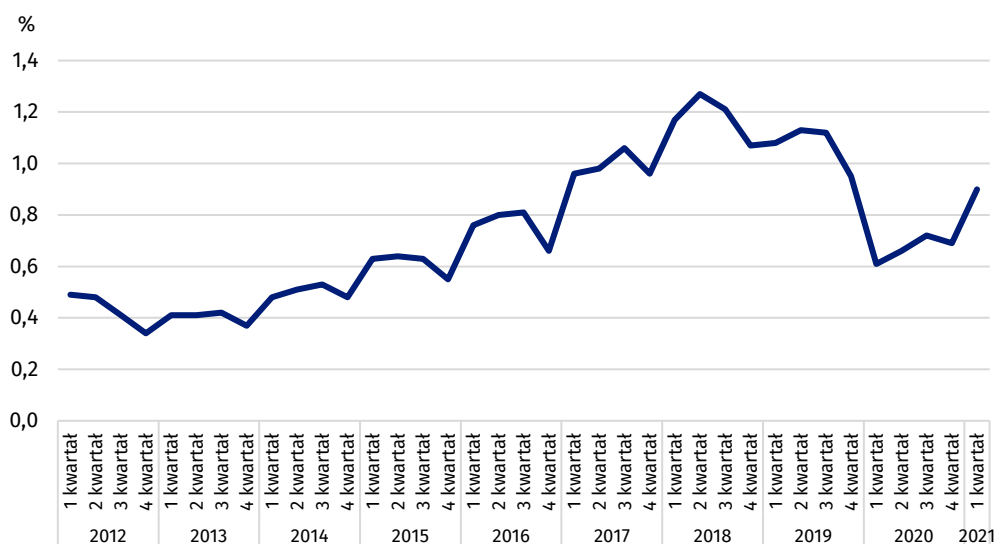


Wskaźnik wolnych miejsc pracy – udział wolnych miejsc pracy w sumie zagospodarowanych i niezagospodarowanych miejsc pracy

Jedną z miar oceny sytuacji na rynku pracy jest wskaźnik wolnych miejsc pracy. Jest on wyliczany jako udział wolnych miejsc pracy w łącznej liczbie miejsc zagospodarowanych (zajętych) i niezagospodarowanych (wolnych) miejsc pracy. W pierwszym kwartale 2021 r. wskaźnik ten w Polsce wyniósł 0,90%. Najniższą jego wartość wykazywało województwo podkarpackie – 0,38%, a najwyższą województwo pomorskie – 1,11%.

**Wykres 6. Wskaźnik wolnych miejsc pracy w Polsce według kwartałów**

Stan na koniec kwartału



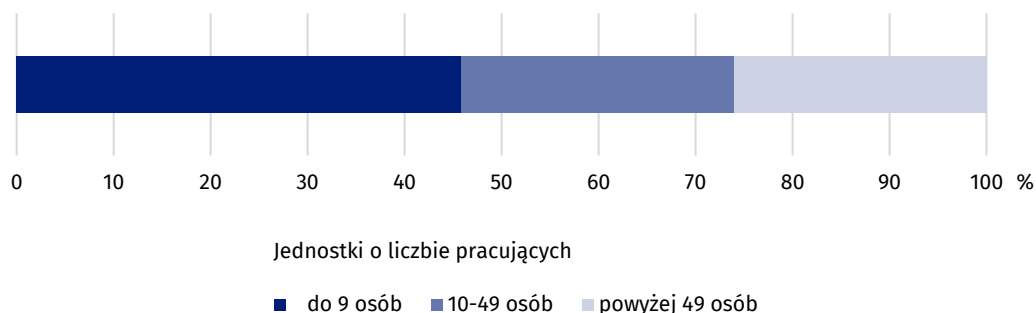
Od 2012 r. wskaźnik wolnych miejsc pracy wykazywał tendencję wzrostową i najwyższą wartość osiągnął w drugim kwartale 2018 r. (1,27%). Pozostał na poziomie powyżej 1% do czwartego kwartału 2019 r. W 2020 r. jego wartości były znacznie niższe, oscylowały wokół 0,6% – 0,7%. W pierwszym kwartale 2021 r. odnotowano znaczny wzrost wskaźnika w porównaniu do wszystkich kwartałów ubiegłego roku.

## Nowo utworzone miejsca pracy

W pierwszym kwartale 2021 r. w Polsce utworzono 191,7 tys. nowych miejsc pracy. Było to ponad dwukrotnie więcej w porównaniu z czwartym kwartałem 2020 r. Niemal połowę wszystkich nowych miejsc pracy utworzono w jednostkach o liczbie pracujących do 9 osób.

W pierwszym kwartale 2021 r. większość nowych miejsc pracy powstała w sektorze prywatnym (92,5%)

**Wykres 7. Struktura nowo utworzonych miejsc pracy w Polsce według wielkości jednostek w pierwszym kwartale 2021 r.**



Po ponad 35 tys. nowych miejsc pracy powstało w jednostkach prowadzących działalność w zakresie przetwórstwa przemysłowego i handlu, naprawy pojazdów samochodowych<sup>A</sup>.

Spośród wolnych miejsc pracy wyodrębniane są nowo utworzone. W końcu pierwszego kwartału 2021 r. było 24,0 tys. wolnych nowo utworzonych miejsc pracy. Wystąpiły one głównie w sektorze prywatnym (92,9%). W podziale na wielkość jednostek najwięcej, bo około połowa (47,1%) wolnych nowo utworzonych miejsc pracy została odnotowana w jednostkach o liczbie pracujących powyżej 49 osób. Na grupę wielkościową do 9 osób pracujących przypadało około 35% wolnych nowo utworzonych miejsc pracy.

W porównaniu z czwartym kwartałem 2020 r. liczba wolnych nowo utworzonych miejsc pracy wzrosła o 37,1% i wzrosła również w porównaniu z analogicznym okresem 2020 r. 48,1%.

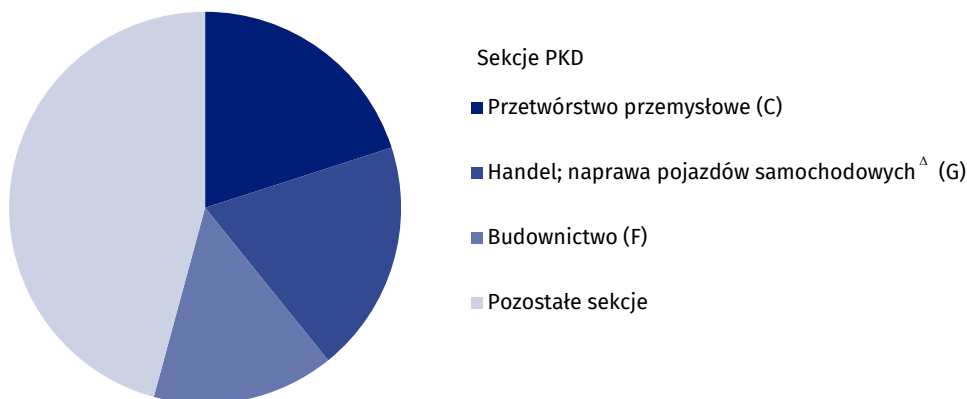
Nowo utworzone miejsca pracy, podobnie jak w ubiegłym kwartale nie zostały obsadzone głównie w jednostkach prowadzących działalność w zakresie przetwórstwa przemysłowego – 5,9 tys. (24,6%). Duża liczba nowo utworzonych miejsc pracy pozostała nieobsadzona także w działalności związanej z informacją i komunikacją oraz budownictwem. Na każdą z tych działalności przypadało po około 3 tys. wakatów. Około 1/3 analizowanej kategorii miejsc pracy przeznaczona były dla specjalistów. Co szóste nowo utworzone miejsce pracy skierowane było dla robotników przemysłowych i rzemieślników, a co siódme dla operatorów i monterów maszyn i urządzeń.

## Zlikwidowane miejsca pracy

W pierwszym kwartale 2021 r. zlikwidowanych zostało w Polsce 70,2 tys. miejsc pracy. Było to o 30,2% więcej niż w czwartym kwartale 2020 r. i o 41,5% mniej niż w analogicznym okresie 2020 r. W analizowanym kwartale najwięcej zlikwidowanych miejsc pracy było w jednostkach do 9 osób pracujących – 44,0%. W jednostkach, w których pracowało od 10 do 49 osób zlikwidowanych zostało 32,5% ogółu zlikwidowanych miejsc pracy, a w jednostkach, w których pracowało powyżej 49 osób – 23,5%.

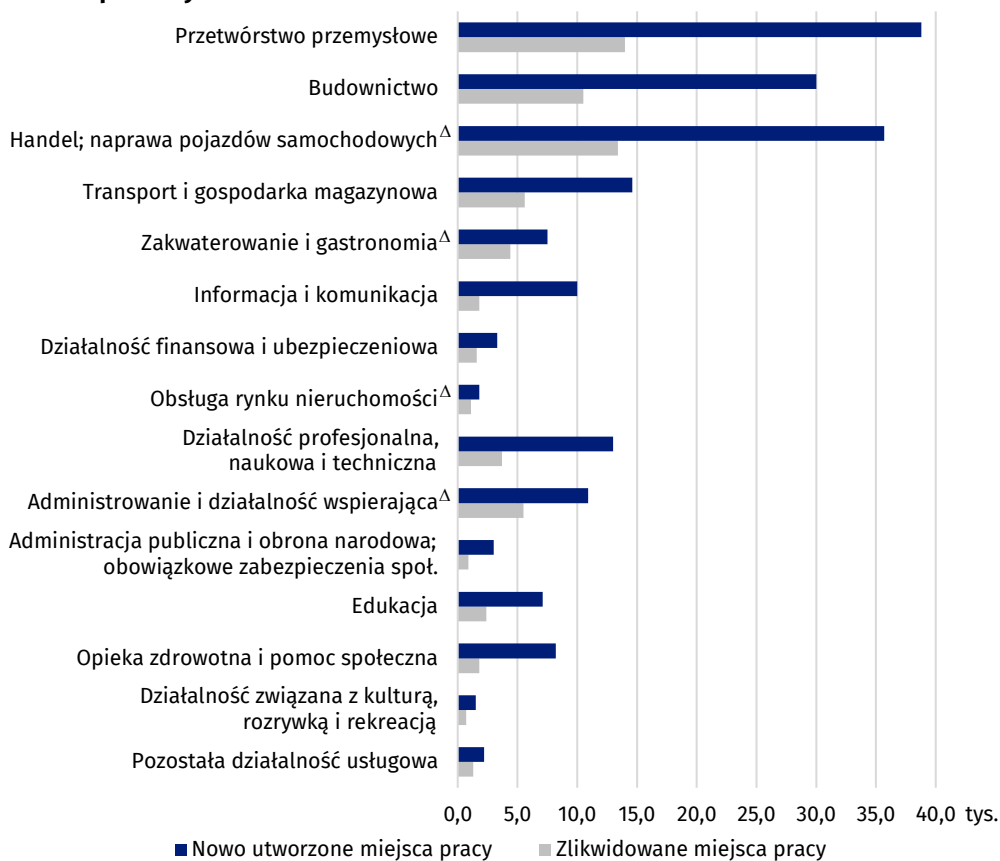
W pierwszym kwartale 2021 r. zlikwidowano miejsca pracy głównie w sektorze prywatnym (92,9%)

**Wykres 8. Struktura zlikwidowanych miejsc pracy w Polsce według sekcji PKD w pierwszym kwartale 2021 r.**



W pierwszym kwartale 2021 r. najczęściej likwidowane były miejsca pracy w jednostkach prowadzących działalność w zakresie przetwórstwa przemysłowego (19,9%)

**Wykres 9. Nowo utworzone i zlikwidowane miejsca pracy w Polsce według wybranych sekcji PKD w pierwszym kwartale 2021 r.**



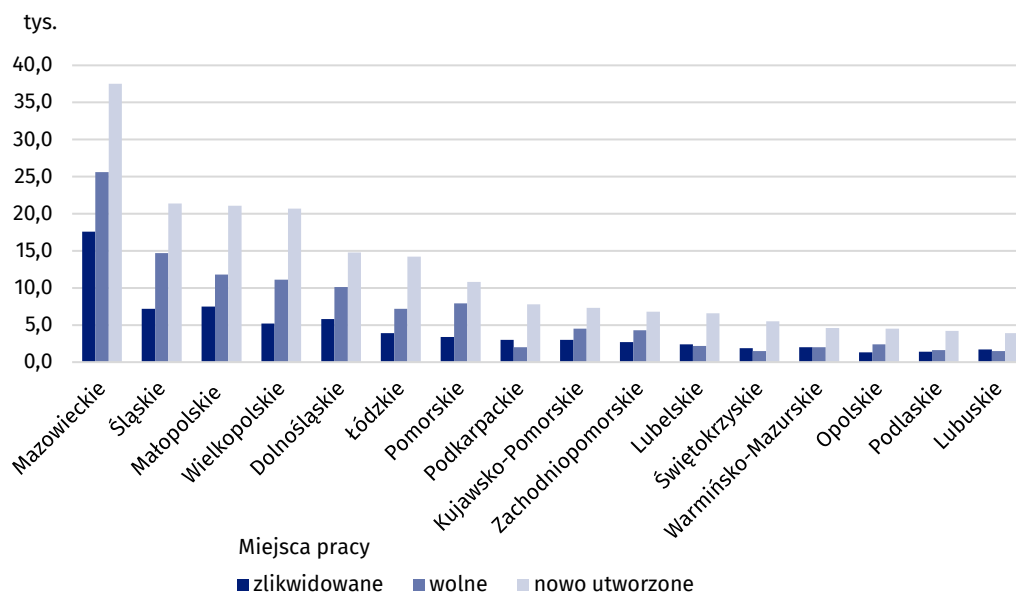
Co piąte zlikwidowane miejsce pracy odnotowano w jednostkach prowadzących działalność w zakresie przetwórstwa przemysłowego oraz handlu, naprawy pojazdów samochodowych<sup>Δ</sup>. Najmniejsza część zlikwidowanych miejsc pracy odnosiła się do jednostek prowadzących działalność związaną z wytwarzaniem i zaopatrywaniem w energię elektryczną, gaz, parę wodną i gorącą wodę<sup>Δ</sup> oraz górnictwem i wydobywaniem po 0,1 tys. (0,1%).

#### Podstawowe dane o popycie na pracę według województw

W pierwszym kwartale 2021 r. liczba zlikwidowanych, wolnych i nowo utworzonych miejsc pracy w poszczególnych województwach była ściśle związane z liczbą obsadzonych (zagospodarowanych) miejsc pracy. W skali kraju dominującą rolę w tym względzie odgrywało województwo mazowieckie, które skupiało nieco ponad 20% wszystkich zagospodarowanych miejsc pracy w Polsce. W pierwszym kwartale br. w województwie tym koncentrowało się

około 1/3 wolnych, jak i nowo utworzonych miejsc pracy w kraju. Co czwarte likwidowane miejsce pracy w Polsce było zlokalizowane w województwie mazowieckim.

**Wykres 10. Zlikwidowane, wolne i nowo utworzone miejsca pracy według województw w pierwszym kwartale 2021 r.**



Liczba zlikwidowanych miejsc pracy była także znacząca w województwie małopolskim i śląskim, co dziesiąte likwidowane miejsce pracy w kraju pochodziło z tych województw.

Jeśli chodzi o wolne i nowo utworzone miejsca pracy to dość duże rynki tworzyły województwa: śląskie, małopolskie i wielkopolskie. Łącznie w trzech wymienionych województwach skupionych było ponad 30% wolnych i nowo utworzonych miejsc pracy w kraju.

W opracowaniu zastosowano skrócone nazwy sekcji PKD, oznaczając skróty znakiem „Δ”. Pełne nazwy dostępne są na stronie GUS pod adresem: <http://stat.gov.pl/Klasyfikacje/>

W przypadku cytowania danych Głównego Urzędu Statystycznego prosimy o zamieszczenie informacji: „Źródło danych GUS”, a przypadku publikowania obliczeń dokonanych na danych opublikowanych przez GUS prosimy o zamieszczenie informacji: „Opracowanie własne na podstawie danych GUS”.



Opracowanie merytoryczne:  
**Urząd Statystyczny w Bydgoszczy**  
**Dyrektor dr Wiesława Gierańczyk**  
Tel: 52 366 93 90

Rozpowszechnianie:  
**Rzecznik Prasowy Prezesa GUS**  
**Karolina Banaszek**  
Tel: 695 255 011

**Wydział Współpracy z Mediami**

Tel: 22 608 34 91, 22 608 38 04

e-mail: [obslugaprasowa@stat.gov.pl](mailto:obslugaprasowa@stat.gov.pl)



[www.stat.gov.pl](http://www.stat.gov.pl)



[@GUS\\_STAT](https://twitter.com/GUS_STAT)



[@GlownyUrzadStatystyczny](https://www.facebook.com/GlownyUrzadStatystyczny)

**Powiązane opracowania**

[Popyt na pracę - publikacja roczna](#)

[Inne opracowania zawierające wyniki tych badań: stat.gov.pl → Obszary tematyczne → Rynek pracy](#)

**Temat dostępny w bazach danych**

[Dziedzinowe Bazy Wiedzy - Rynek pracy](#)

[Strateg → Obszary tematyczne → Rynek pracy](#)

[Bank Danych Lokalnych → Rynek pracy](#)

**Ważniejsze pojęcia dostępne w słowniku**

[Popyt na pracę](#)

[Wolne miejsca pracy](#)

[Nowo utworzone miejsca pracy](#)