

**MONITORING RYNKU PRACY****POPYT NA PRACĘ W IV kwartale 2014 ROKU**

W końcu IV kwartału 2014 r. liczba wolnych miejsc pracy wyniosła 54,4 tys. i była niższa niż w kwartale poprzednim o 5,7 tys. (tj. o 9,5%). W porównaniu z IV kwartałem roku poprzedniego liczba wolnych miejsc pracy wzrosła o 15,2 tys. (tj. o 38,7%). W końcu omawianego okresu nie obsadzonych było jeszcze 12,9 tys. (tj. 8,3%) nowo utworzonych miejsc pracy. W porównaniu z poprzednim kwartałem liczba wolnych nowo utworzonych miejsc pracy zmalała o 8,1%, a w porównaniu z analogicznym okresem roku 2013 wystąpił wzrost o 22,5%. W okresie IV kwartału 2014 roku zlikwidowano 71,8 tys. miejsc pracy, tj. o 10% mniej miejsc pracy niż w III kwartale 2014 roku, ale o 7,8% więcej niż w IV kwartale roku poprzedniego (w poprzednim kwartale 79,8 tys., przed rokiem 66,7 tys.).

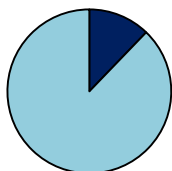
PODSTAWOWE WYNIKI BADANIA

IV kwartał 2013	III kwartał 2014	(w tys.)	IV kwartał 2014
39,2	60,1	Wolne miejsca pracy – w końcu kwartału	54,4
96,3	137,4	Nowo utworzone miejsca pracy – w kwartale	154,0
10,5	14,0	Wolne nowo utworzone miejsca pracy – w końcu kwartału	12,9
66,7	79,8	Zlikwidowane miejsca pracy – w kwartale	71,8

Tabl. 1. Wolne miejsca pracy według wybranych sekcji, sektorów własności i wielkości jednostek na koniec IV kwartału 2014 r. (w tys.)

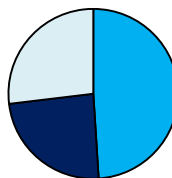
Wyszczególnienie	Ogółem	Sektor		Jednostki według liczby pracujących		
		publiczny	prywatny	powyżej 49 osób	10 do 49 osób	do 9 osób
OGÓŁEM	54,4	6,6	47,7	26,7	13,1	14,6
w tym:						
Przetwórstwo przemysłowe	13,3	0,1	13,2	8,8	2,2	2,3
Budownictwo	3,9	0,1	3,8	1,0	0,8	2,1
Handel; naprawa pojazdów samochodowych	10,0	0,0	10,0	2,7	3,9	3,4
Transport i gospodarka magazynowa	4,7	0,5	4,2	1,5	1,2	2,0
Zakwaterowanie i gastronomia	2,6	0,0	2,6	0,7	0,8	1,1
Informacja i komunikacja	3,9	0,0	3,9	2,8	0,7	0,4
Działalność finansowa i ubezpieczeniowa	1,5	0,0	1,5	1,3	0,0	0,2
Działalność profesjonalna, naukowa i techniczna	4,2	0,4	3,8	2,5	0,7	1,0
Administrowanie i działalność wspierająca	2,4	0,0	2,4	0,9	0,9	0,6
Administracja publiczna, obowiązkowe zabezpieczenia społeczne	2,6	2,6	0,0	2,2	0,4	0,0
Edukacja	0,9	0,7	0,2	0,4	0,3	0,2
Opieka zdrowotna i pomoc społeczna	1,8	1,3	0,5	1,1	0,3	0,4

Wolne miejsca pracy według sektorów na koniec IV kwartału 2014 r.



■ publiczny - 12,2% □ prywatny - 87,8%

Wolne miejsca pracy wg wielkości jednostek na koniec IV kwartału 2014 r.



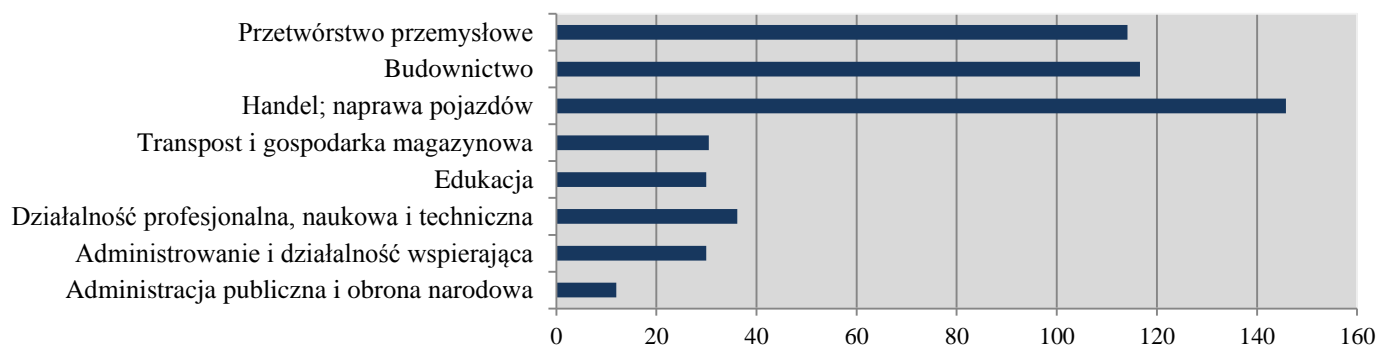
■ powyżej 49 pracujących - 49,0%
 ■ 10-49 pracujących - 24,1%
 □ do 9 pracujących - 26,9%

W IV kwartale 2014 roku jednostki dysponujące wolnymi miejscami pracy najczęściej poszukiwały specjalistów (21,5%), głównie do spraw ekonomicznych i zarządzania, a także robotników przemysłowych i rzemieślników (20,7%), operatorów i monterów maszyn i urządzeń (15,3%), pracowników usług i sprzedawców (12,1%) oraz pracowników biurowych (11,0%).

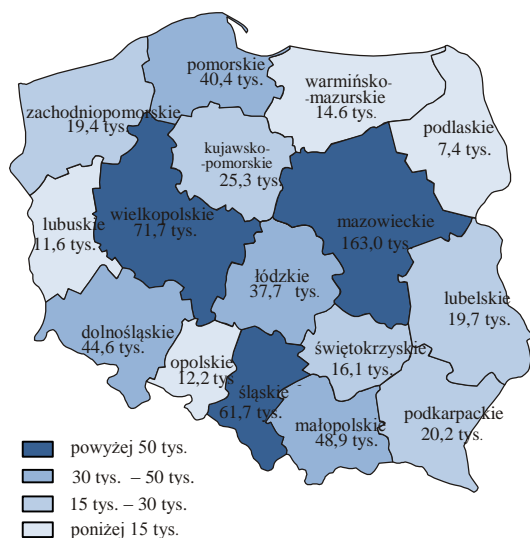
W końcu IV kwartału 2014 r. największą liczbą ofert pracy dysponował region centralny (29,7% ogółu wolnych miejsc pracy), głównie województwo mazowieckie, a najskromniejszą ofertą – region wschodni (6,7%), w tym najmniejszą w województwie podlaskim.

W okresie od I do IV kwartału 2014 roku powstało 614,8 tys. **nowych miejsc pracy**, z tego 8,6% w sektorze publicznym, a 91,4% w sektorze prywatnym. Nowe miejsca pracy zostały utworzone najliczniej w zbiorowości podmiotów o liczbie pracujących do 9 osób (41,5%).

Nowo utworzone miejsca pracy według wybranych sekcji PKD w okresie I – IV kwartał 2014 roku (w tys.)



Nowo utworzone miejsca pracy według województw w okresie I – IV kwartał 2014 roku (w tys.)



Najwięcej nowo utworzonych miejsc pracy w okresie I – IV kwartał 2014 roku powstało w województwie mazowieckim – 163,0 tys., a także w województwach: wielkopolskim – 71,8 tys., śląskim – 61,7 tys., małopolskim – 48,9 tys. oraz dolnośląskim – 44,6 tys., natomiast najmniej miejsc pracy utworzono w województwie podlaskim – 7,4 tys., lubuskim – 11,6 tys. oraz w województwie opolskim – 12,2 tys.

W końcu IV kwartału 2014 r. **nie obsadzone** było jeszcze 12,9 tys. (8,0%) **nowo utworzonych miejsc pracy**.

Tabl. 2. Wolne nowo utworzone miejsca pracy według wybranych grup zawodów i wielkości jednostek na koniec IV kwartału 2014 r. (w tys.)

Wyszczególnienie	Ogółem	Z tego w jednostkach o liczbie pracujących		
		powyżej 49 osób	10 do 49 osób	do 9 osób
OGÓLEM	12,9	7,0	2,2	3,7
w tym:				
Specjaliści	3,8	3,1	0,3	0,4
Technicy i inny średni personel	1,3	0,8	0,2	0,3
Pracownicy biurowi	1,0	0,5	0,3	0,2
Pracownicy usług i sprzedawcy	2,0	0,4	0,6	1,0
Robotnicy przemysłowi i rzemieślnicy	1,9	0,8	0,2	0,9
Operatorzy i monterzy maszyn i urządzeń	1,5	0,7	0,2	0,6
Pracownicy przy pracach prostych	0,4	0,2	0,1	0,1

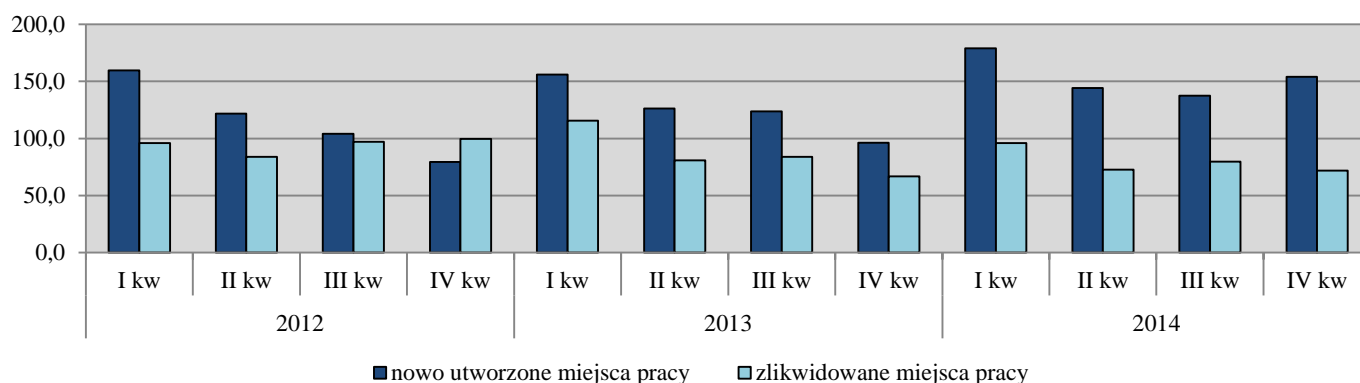
W okresie I – IV kwartał 2014 roku **zlikwidowano** 319,9 tys. **miejsc pracy**, głównie w sektorze prywatnym (89,8%) oraz jednostkach o liczbie pracujących do 9 osób (35,6%). Najwięcej miejsc pracy zlikwidowano w jednostkach prowadzących działalność w zakresie handlu; napraw pojazdów samochodowych (26,2%), przetwórstwa przemysłowego (18,4%), budownictwa (14,1%), a także działalności w zakresie administrowania i działalności wspierającej (6,3%) i działalności profesjonalnej, naukowej i technicznej po (5,8%).

Tabl. 3. Zlikwidowane miejsca pracy według wybranych sekcji, sektorów własności i wielkości jednostek w okresie I - IV kwartał 2014 r. (w tys.)

Wyszczególnienie	Ogółem	Sektor		Jednostki według liczby pracujących		
		publiczny	prywatny	powyżej 49 osób	10 do 49 osób	do 9 osób
OGÓLEM	319,9	32,6	287,3	99,1	106,8	114,0
w tym:						
Przetwórstwo przemysłowe	58,8	0,8	58,0	25,6	19,1	14,1
Budownictwo	45,2	0,4	44,8	9,2	16,5	19,5
Handel ; naprawa pojazdów samochodowych	83,8	0,4	83,4	14,0	32,4	37,4
Transport i gospodarka magazynowa	17,2	4,7	12,5	6,2	4,7	6,3
Zakwaterowanie i gastronomia	11,2	0,8	10,4	1,1	4,8	5,3
Informacja i komunikacja	8,6	0,2	8,4	3,5	1,9	3,2
Działalność finansowa i ubezpieczeniowa	7,2	0,5	6,7	5,0	0,8	1,4
Obsługa rynku nieruchomości	4,2	0,7	3,5	0,9	1,7	1,6
Działalność profesjonalna, naukowa i techniczna	18,5	1,0	17,5	4,0	3,2	11,3
Administrowanie i działalność wspierająca	20,0	0,4	19,6	11,6	4,8	3,6
Administracja publiczna	5,6	5,6	0,0	3,6	2,0	0,0
Edukacja	15,6	10,3	5,3	5,6	7,4	2,6
Opieka zdrowotna i pomoc społeczna	7,1	3,1	4,0	2,5	2,6	2,0
Działalność związana z kulturą i rekreacją	2,6	1,6	1,0	0,8	1,0	0,8
Pozostała działalność usługowa	3,3	0,0	3,3	0,3	0,7	2,3

Najwięcej zlikwidowanych miejsc pracy w okresie I – IV kwartału 2014 roku zanotowano w regionie centralnym (27,9%), głównie w województwie mazowieckim (74,1 tys.) i regionie południowym (18,2%), a najmniej w regionie południowo-zachodnim (10,4%).

Porównanie liczby nowo utworzonych i zlikwidowanych miejsc pracy według kwartałów (w tys.)



Z analizy ostatnich 12 kwartałów, tj. dla okresu I kwartał 2012 – IV kwartał 2014 roku wynika, że tylko w jednym kwartale liczba zlikwidowanych miejsc pracy była wyższa od nowo utworzonych (IV kwartał 2013 r.), natomiast we wszystkich pozostałych kwartałach tendencja była odwrotna (przeważała liczba nowo utworzonych miejsc pracy). W ostatnim roku, w porównaniu z latami poprzednimi, liczba nowo utworzonych miejsc pracy była znacznie wyższa od liczby zlikwidowanych miejsc pracy. Na wzrost lub spadek liczby nowo utworzonych i zlikwidowanych miejsc pracy oprócz sytuacji gospodarczej ma wpływ również sezonowy charakter prac w niektórych rodzajach działalności.

Źródłem zaprezentowanych danych jest reprezentacyjne **badanie popytu na pracę**, realizowane z częstotliwością kwartalną. Podstawowymi informacjami, jakie uzyskujemy z badania przedsiębiorstw na formularzu Z-05, jest popyt zrealizowany i niezrealizowany, czyli pracujący i wolne miejsca pracy według zawodów oraz dane na temat liczby nowo utworzonych oraz zlikwidowanych miejsc pracy w okresie sprawozdawczym według cech charakteryzujących zakłady pracy, a mianowicie rozmieszczenie przestrzenne, sektor własności, rodzaj działalności oraz wielkość jednostek.

Uwagi metodyczne:

- **Wolne miejsca pracy** – to miejsca pracy powstałe w wyniku ruchu zatrudnionych, bądź nowo utworzone, w stosunku do których spełnione zostały jednocześnie trzy warunki:
 - 1) miejsca pracy w dniu sprawozdawczym były faktycznie nie obsadzone,
 - 2) pracodawca czynił starania, aby znaleźć osoby chętne do podjęcia pracy,
 - 3) w przypadku znalezienia właściwych kandydatów, pracodawca byłby gotów do natychmiastowego przyjęcia tych osób.
- **Nowo utworzone miejsca pracy** – to miejsca pracy powstałe w wyniku zmian organizacyjnych, rozszerzenia lub zmiany profilu działalności oraz wszystkie miejsca pracy w jednostkach nowo powstałych.

Opracowanie merytoryczne:
Departament
Badań Demograficznych i Rynku Pracy
Małgorzata Potocka
Tel: 22 608 3852

Rozpowszechnianie:
Rzecznik Prasowy Prezesa GUS
Artur Satora
Tel: 22 608 3745, 22 608 3009
e-mail: rzecznik@stat.gov.pl

Link do obszaru tematycznego <http://stat.gov.pl/obszary-tematyczne/rynek-pracy/popyt-na-prace/>