

Pomoc doraźna i ratownictwo medyczne w 2023 r.

25.04.2024 r.



8,4%

Wzrost liczby osób, którym udzielono świadczeń zdrowotnych w izbach przyjęć lub szpitalnych oddziałach ratunkowych w porównaniu z 2022 r.

W 2023 r. zespoły ratownictwa medycznego udzieliły świadczeń zdrowotnych w miejscu zdarzenia blisko 2,8 mln osób. W izbach przyjęć lub szpitalnych oddziałach ratunkowych z doraźnej pomocy medycznej w trybie ambulatoryjnym skorzystało prawie 4,0 mln pacjentów. W szpitalnych oddziałach ratunkowych w trybie stacjonarnym leczonych było niemal 2,1 mln osób.

Jednostki Systemu Państwowe Ratownictwo Medyczne (PRM)

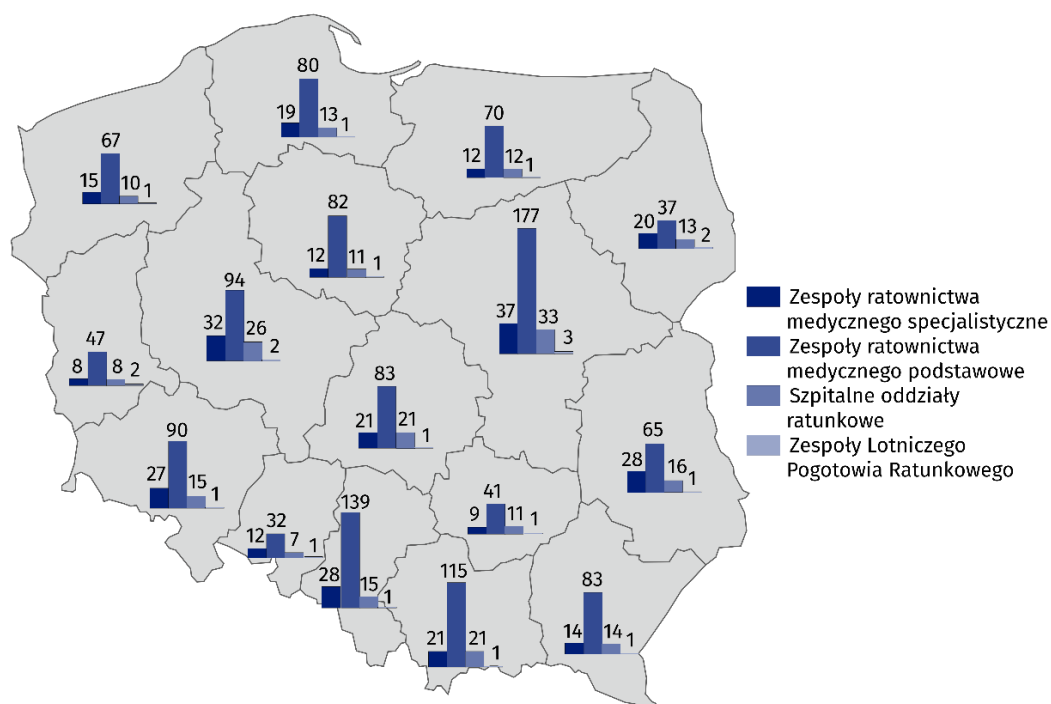
W ramach Systemu Państwowe Ratownictwo Medyczne w 2023 r. funkcjonowało 1 617 zespołów ratownictwa medycznego (o 25 więcej niż przed rokiem), z czego 1 302 podstawowe i 315 specjalistycznych. Podobnie jak w latach ubiegłych odnotowano spadek liczby zespołów specjalistycznych przy jednoczesnym wzroście liczby zespołów podstawowych.

Doraźnej pomocy medycznej udzielały również lotnicze zespoły ratownictwa medycznego z 21 baz Lotniczego Pogotowia Ratunkowego, a także 246 szpitalnych oddziałów ratunkowych (SOR). Z systemem współpracowało 155 izb przyjęć, 17 centrów urazowych oraz 11 centrów urazowych dla dzieci.

W systemie PRM działało 1 617 zespołów ratownictwa medycznego, 21 lotniczych zespołów ratownictwa medycznego i 246 szpitalnych oddziałów ratunkowych

Mapa 1. Jednostki Systemu Państwowe Ratownictwo Medyczne według województw w 2023 r.

Stan w dniu 31 grudnia

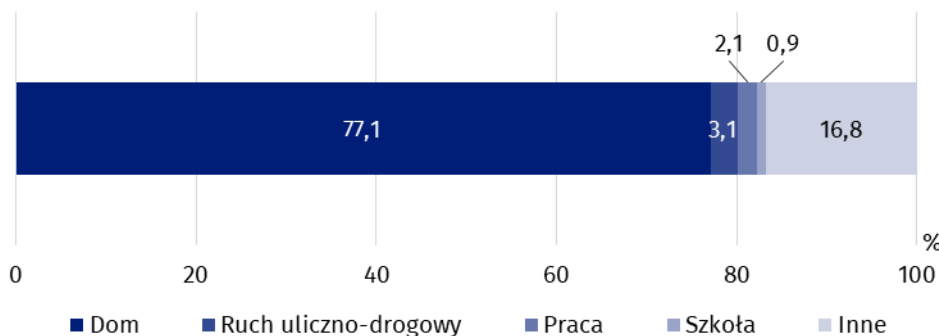


Zespoły ratownictwa medycznego, lotnicze zespoły ratownictwa medycznego

Zespoły ratownictwa medycznego udzielają pomocy medycznej poza szpitalem osobom w stanie nagłego zagrożenia zdrowotnego. W ramach medycznych czynności ratunkowych wykonano prawie 2,8 mln wyjazdów/wylotów. W porównaniu z rokiem poprzednim liczba interwencji zespołów ratownictwa medycznego zmniejszyła się o 289,8 tys. Najwięcej (77,1%) akcji zespołów ratownictwa medycznego stanowiły wyjazdy/wyloty do domu pacjenta (o 0,9 p. proc. mniej niż w 2022 r.).

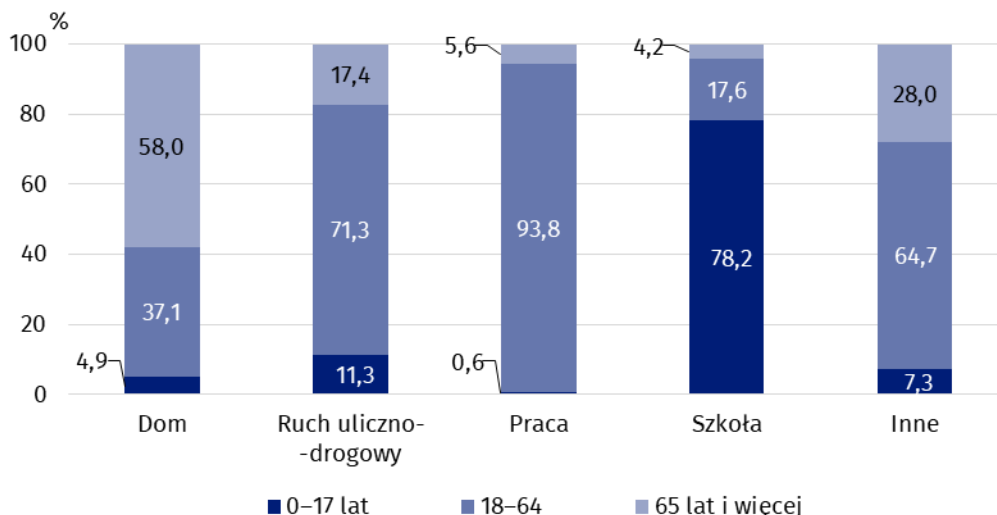
Zespoły ratownictwa medycznego zrealizowały prawie 2,8 mln wyjazdów/wylotów na miejsce zdarzenia, w tym 77,1% stanowiły wyjazdy do domu pacjenta

Wykres 1. Wyjazdy/wyloty zespołów ratownictwa medycznego według miejsc zdarzenia w 2023 r.



Liczba osób, którym zespoły ratownictwa medycznego udzieliły świadczeń zdrowotnych w miejscach zdarzenia, wyniosła blisko 2,8 mln (o 0,3 mln mniej niż w roku poprzednim), z czego 6,1% stanowiły dzieci i młodzież do 18 lat, a 50,1% – osoby w wieku 65 lat i więcej (w 2022 r. odpowiednio 6,7% i 48,5%).

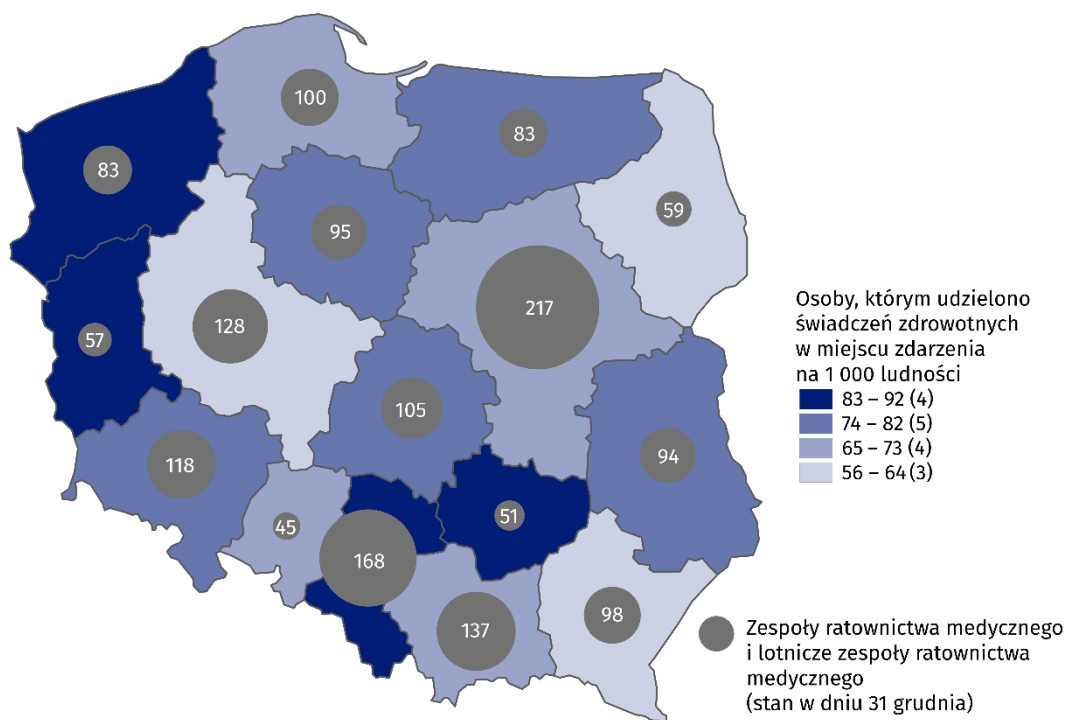
Wykres 2. Miejsca, w których zespoły ratownictwa medycznego udzieliły świadczeń zdrowotnych według wieku pacjentów w 2023 r.



W omawianym roku na tysiąc ludności w Polsce zespoły ratownictwa medycznego udzieliły pomocy medycznej 74 osobom (w 2022 r. 82 osobom). Najwięcej pacjentów, którzy skorzystali z pomocy medycznej w miejscu zdarzenia w przeliczeniu na tysiąc ludności, odnotowano w województwie zachodniopomorskim – 92 osoby, a najmniej w województwie wielkopolskim – 56 osób.

Na tysiąc ludności zespoły ratownictwa medycznego udzieliły pomocy medycznej 74 osobom

Mapa 2. Zespoły ratownictwa medycznego oraz osoby, którym udzielono świadczeń zdrowotnych w miejscu zdarzenia na 1 000 ludności według województw w 2023 r.



Według stanu w dniu 31 grudnia 2023 r. w skład zespołów ratownictwa medycznego wchodziło blisko 12,9 tys. pracowników¹. Najliczniejszą grupę – ponad 11,2 tys. – stanowili ratownicy medyczni. Ponadto w zespołach pracowało ponad 1 tys. pielęgniarek systemu ratownictwa medycznego, ponad 0,3 tys. lekarzy systemu ratownictwa medycznego i blisko 0,3 tys. innych osób². W porównaniu z 2022 r. liczba personelu medycznego wchodzącego w skład zespołów ratownictwa medycznego utrzymywała się na podobnym poziomie.

Szpitalne oddziały ratunkowe, izby przyjęć

Szpitalne oddziały ratunkowe (SOR) zapewniały świadczenia zdrowotne w dwóch trybach: ambulatoryjnym (niezakończonym hospitalizacją) oraz stacjonarnym. W izbach przyjęć i szpitalnych oddziałach ratunkowych najczęściej świadczeń udzielono w trybie ambulatoryjnym.

W 2023 r. w izbach przyjęć lub SOR udzielono pomocy medycznej w trybie ambulatoryjnym blisko 4,0 mln osób (wzrost o 5,9% w porównaniu z 2022 r.). Liczba leczonych w trybie stacjonarnym wyniosła blisko 2,1 mln osób (wzrost o 13,5% do roku poprzedniego). Liczba osób, którym udzielono pomocy medycznej w trybie ambulatoryjnym lub stacjonarnym w izbach przyjęć lub szpitalnych oddziałach ratunkowych wzrosła o 8,4% w porównaniu z 2022 r. Dzieci stanowiły 19,5% ogólnej liczby leczonych w izbach przyjęć lub SOR, a osoby w wieku 65 lat i więcej – 26,8% (w 2022 r. odpowiednio 19,4% i 27,1%).

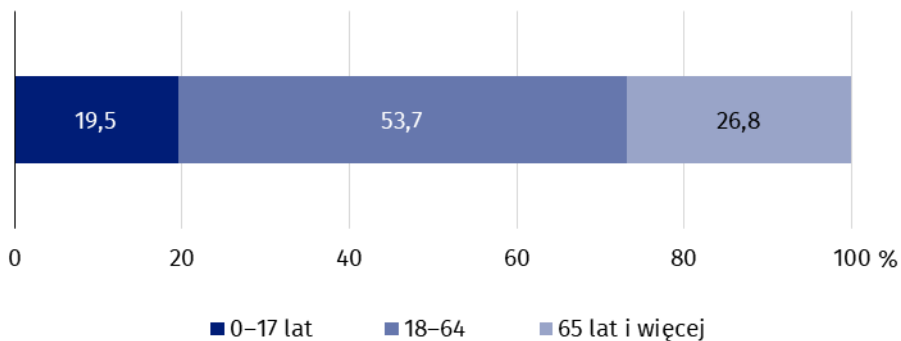
W izbach przyjęć i szpitalnych oddziałach ratunkowych w trybie ambulatoryjnym udzielono pomocy blisko 4 mln osób

W SOR w trybie stacjonarnym ze świadczeń zdrowotnych skorzystało prawie 2,1 mln osób

¹ Dotyczy liczby osób pracujących bez względu na formę zatrudnienia, dla których było to główne miejsce pracy.

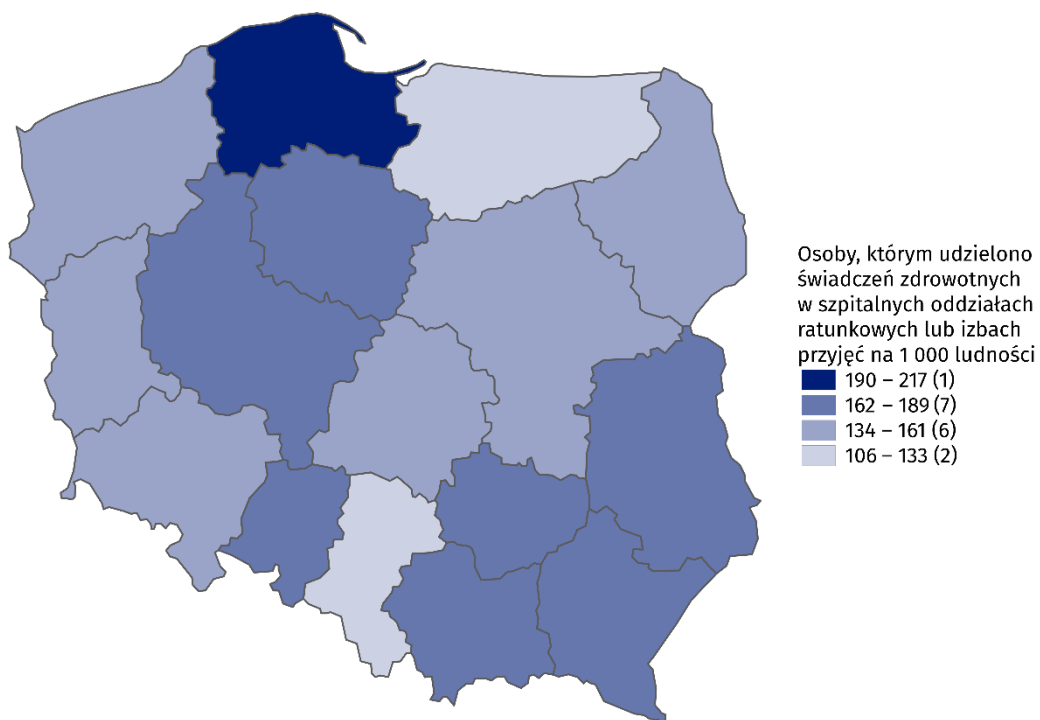
² Kierowcy i piloci.

Wykres 3. Osoby, którym udzielono świadczeń zdrowotnych w szpitalnych oddziałach ratunkowych lub izbach przyjęć według wieku w 2023 r.



Na tysiąc ludności przypadało 160 osób, którym udzielono świadczeń zdrowotnych w szpitalnych oddziałach ratunkowych lub izbach przyjęć (w roku poprzednim – 147 osób). Najwięcej osób, które skorzystały z pomocy w tego typu miejscach w przeliczeniu na tysiąc ludności, odnotowano w województwie pomorskim – 217 osób, a najmniej w województwie śląskim – 106 osób.







Mapa 3. Osoby, którym udzielono świadczeń zdrowotnych w szpitalnych oddziałach ratunkowych lub izbach przyjęć na 1 000 ludności według województw w 2023 r.



W przypadku cytowania danych Głównego Urzędu Statystycznego prosimy o zamieszczenie informacji: „Źródło danych GUS”, a w przypadku publikowania obliczeń dokonanych na danych opublikowanych przez GUS prosimy o zamieszczenie informacji: „Opracowanie własne na podstawie danych GUS”.

Opracowanie merytoryczne:
Urząd Statystyczny w Krakowie
Dyrektor Agnieszka Szlubowska
Tel: 12 420 40 50

Rozpowszechnianie:
Wydział Współpracy z Mediami
Tel. komórkowy: 695 255 032
Tel. stacjonarne: 22 608 38 04, 22 449 41 45,
22 608 30 09
e-mail: obslugaprasowa@stat.gov.pl

-  stat.gov.pl
-  [@GUS_STAT](https://twitter.com/GUS_STAT)
-  [@GlownyUrzadStatystyczny](https://www.facebook.com/GlownyUrzadStatystyczny)
-  [gus_stat](https://www.instagram.com/gus_stat)
-  [glownyurządstatystycznygus](https://www.youtube.com/glownyurządstatystycznygus)
-  [glownyurządstatystyczny](https://www.linkedin.com/company/glownyurządstatystyczny)

Powiązane opracowania

[Zdrowie i ochrona zdrowia w 2022 roku](#)

[Zeszyt metodologiczny. Statystyka zdrowia i ochrony zdrowia – sprawozdawczość GUS](#)

Temat dostępny w bazach danych

[Bank Danych Lokalnych -> Ochrona zdrowia, opieka społeczna i świadczenia na rzecz rodziny](#)

[Dziedzinowe Bazy Wiedzy -> Społeczeństwo -> Zdrowie i ochrona zdrowia](#)

Ważniejsze pojęcia dostępne w słowniku

[Ratownictwo medyczne](#)

[Jednostka systemu ratownictwa medycznego](#)

[Szpitalny oddział ratunkowy](#)

[Miejsce zdarzenia](#)

[Centrum urazowe](#)

[Lekarz systemu ratownictwa medycznego](#)

[Pielęgniarka systemu ratownictwa medycznego](#)