

Pomoc doraźna i ratownictwo medyczne w 2022 r.

27.04.2023 r.



12,0%

Wzrost liczby osób, którym udzielono świadczeń zdrowotnych w izbach przyjęć lub szpitalnych oddziałach ratunkowych w porównaniu z 2021 r.

W 2022 r. zespoły ratownictwa medycznego udzieliły świadczeń zdrowotnych w miejscu zdarzenia blisko 3,1 mln osób. W izbach przyjęć lub szpitalnych oddziałach ratunkowych z doraźnej pomocy medycznej w trybie ambulatoryjnym skorzystało niemal 3,8 mln pacjentów.

W szpitalnych oddziałach ratunkowych w trybie stacjonarnym leczonych było ponad 1,8 mln osób.

Jednostki Systemu Państwowe Ratownictwo Medyczne (PRM)

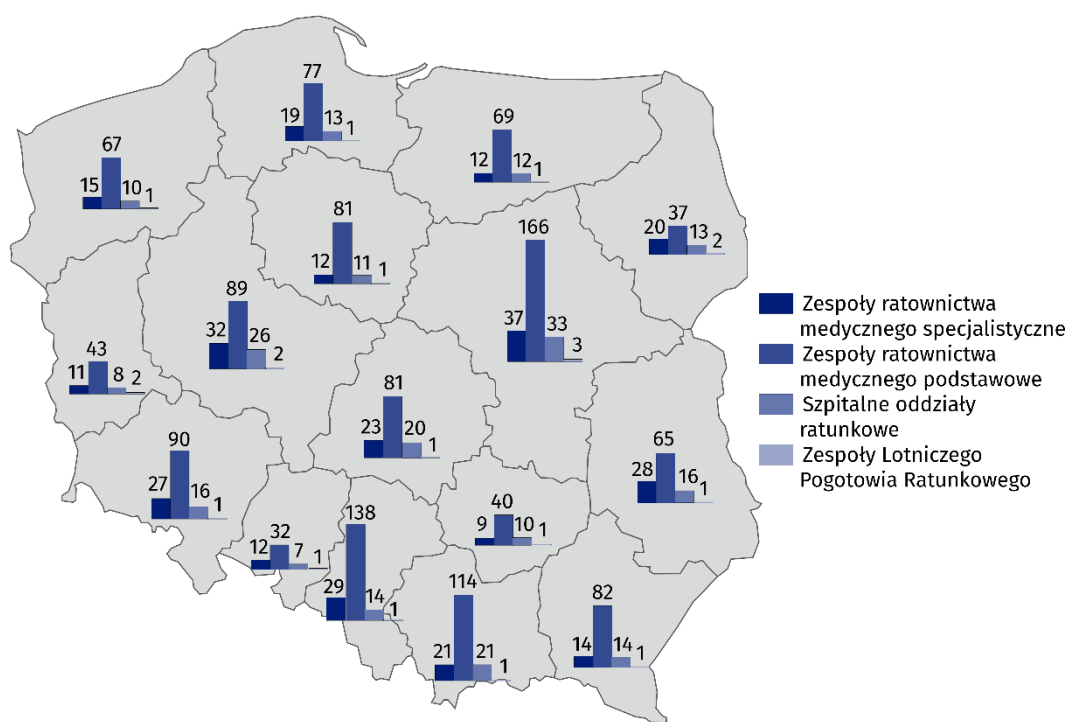
W ramach Systemu Państwowe Ratownictwo Medyczne w 2022 r. funkcjonowały 1 592 zespoły ratownictwa medycznego (o 5 więcej niż przed rokiem), z czego 1 271 podstawowych i 321 specjalistycznych. Podobnie jak w latach ubiegłych odnotowano spadek liczby zespołów specjalistycznych przy jednoczesnym wzroście liczby zespołów podstawowych.

Doraźnej pomocy medycznej udzielały również lotnicze zespoły ratownictwa medycznego z 21 baz Lotniczego Pogotowia Ratunkowego, a także 244 szpitalne oddziały ratunkowe (SOR). Z systemem współpracowało 157 izb przyjęć, 17 centrów urazowych oraz 11 centrów urazowych dla dzieci.

W 2022 r. w systemie PRM działało 1 592 zespołów ratownictwa medycznego, 21 lotniczych zespołów ratownictwa medycznego i 244 szpitalnych oddziałów ratunkowych

Mapa 1. Jednostki Systemu Państwowe Ratownictwo Medyczne według województw w 2022 r.

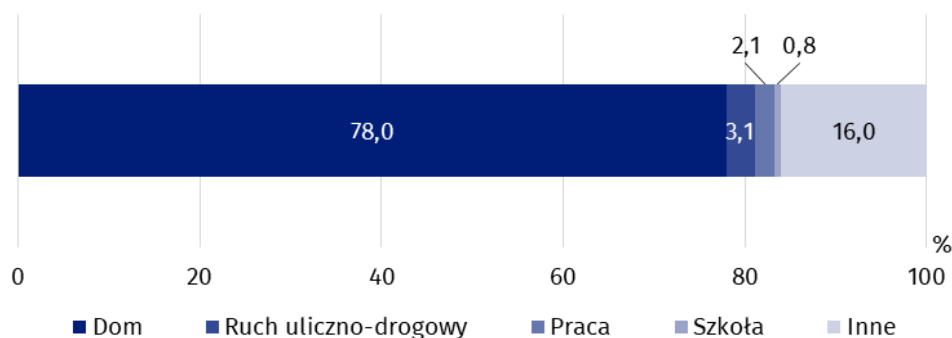
Stan w dniu 31 grudnia



Zespoły ratownictwa medycznego, lotnicze zespoły ratownictwa medycznego

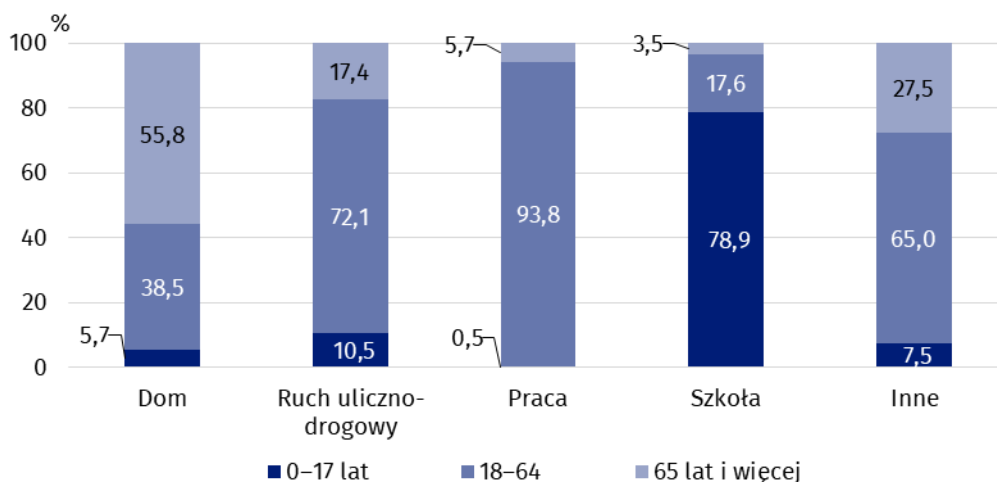
Zespoły ratownictwa medycznego udzielają pomocy medycznej poza szpitalem osobom w stanie nagłego zagrożenia zdrowotnego. W ramach medycznych czynności ratunkowych wykonano prawie 3,1 mln wyjazdów/wylotów. W porównaniu z rokiem poprzednim liczba interwencji zespołów ratownictwa medycznego na miejsce zdarzenia zwiększyła się o 11,8 tys. Najwięcej (78,0%) akcji zespołów ratownictwa medycznego stanowiły wyjazdy/wyloty do domu pacjenta (o 1,6 p. proc. mniej niż w 2021 r.).

Wykres 1. Struktura wyjazdów/wylotów zespołów ratownictwa medycznego według miejsc zdarzenia w 2022 r.



Liczba osób, którym zespoły ratownictwa medycznego udzieliły świadczeń zdrowotnych w miejscach zdarzenia, wyniosła blisko 3,1 mln (o 14,2 tys. więcej niż w roku poprzednim), z czego 6,7% stanowiły dzieci i młodzież do 18 lat, a 48,5% – osoby w wieku 65 lat i więcej (w 2021 r. odpowiednio 4,9% i 48,4%).

Wykres 2. Struktura wieku osób, którym zespoły ratownictwa medycznego udzieliły świadczeń zdrowotnych według miejsc zdarzenia w 2022 r.

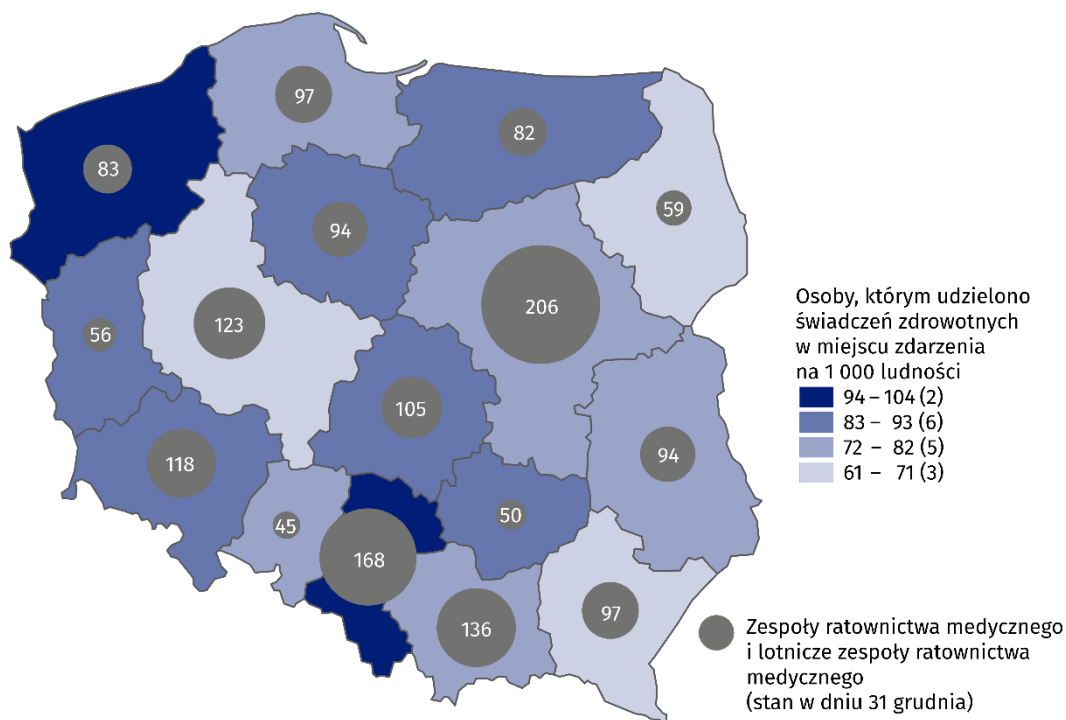


W omawianym roku na 1 tys. ludności w Polsce zespoły ratownictwa medycznego udzieliły pomocy medycznej 82 osobom (w 2021 r. 80 osobom). Najwięcej pacjentów, którzy skorzystali z pomocy medycznej w miejscu zdarzenia w przeliczeniu na 1 tys. ludności, odnotowano w województwie zachodniopomorskim – 104 osoby, a najmniej w województwie wielkopolskim – 61 osób.

Zespoły ratownictwa medycznego zrealizowały prawie 3,1 mln wyjazdów/wylotów na miejsce zdarzenia, w tym 78,0% stanowiły wyjazdy do domu pacjenta

W 2022 r. na 1 tys. ludności zespoły ratownictwa medycznego udzieliły pomocy medycznej 82 osobom

Mapa 2. Zespoły ratownictwa medycznego i osoby, którym udzielono świadczeń zdrowotnych w miejscu zdarzenia na 1 000 ludności według województw w 2022 r.



Według stanu w dniu 31 grudnia 2022 r. w skład zespołów ratownictwa medycznego wchodziło blisko 12,9 tys. pracowników¹. Najliczniejszą grupę – ponad 11,0 tys. – stanowili ratownicy medyczni. Ponadto w zespołach pracowało 1,1 tys. pielęgniarek systemu ratownictwa medycznego, ponad 0,3 tys. lekarzy systemu ratownictwa medycznego i 0,4 tys. innych osób². W porównaniu z 2021 r. liczba personelu medycznego wchodzącego w skład zespołów ratownictwa medycznego utrzymywała się na niezmiennym poziomie.

Szpitalne oddziały ratunkowe, izby przyjęć

Szpitalne oddziały ratunkowe (SOR) zapewniały świadczenia zdrowotne w dwóch trybach: ambulatoryjnym (niezakończonym hospitalizacją) oraz stacjonarnym. W izbach przyjęć i szpitalnych oddziałach ratunkowych najczęściej świadczeń udzielono w trybie ambulatoryjnym.

W 2022 r. w izbach przyjęć lub SOR udzielono doraźnej pomocy medycznej w trybie ambulatoryjnym blisko 3,8 mln osób (wzrost o 9,8% w porównaniu z 2021 r.). Liczba leczonych w trybie stacjonarnym wyniosła ponad 1,8 mln osób (wzrost o 16,8% do roku poprzedniego). Dzieci stanowiły 19,4% ogólnej liczby leczonych w izbach przyjęć lub SOR, a osoby w wieku 65 lat i więcej – 27,1% (w 2021 r. odpowiednio 17,2% i 27,7%).

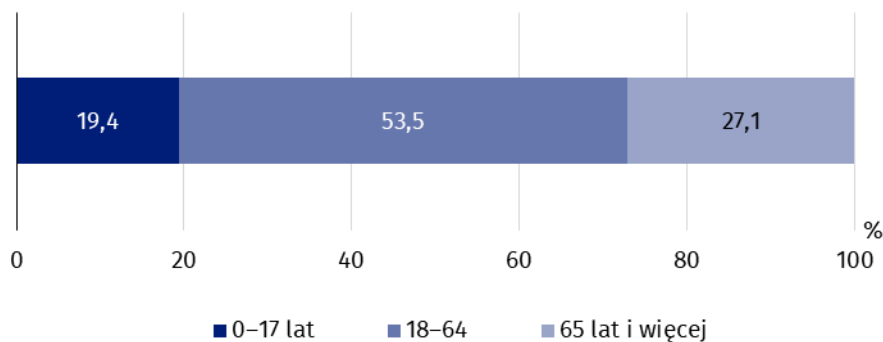
W 2022 r. w trybie ambulatoryjnym w izbach przyjęć i szpitalnych oddziałach ratunkowych udzielono pomocy blisko 3,8 mln osób

W SOR w trybie stacjonarnym ze świadczeń zdrowotnych skorzystało ponad 1,8 mln osób

¹ Dotyczy liczby osób pracujących bez względu na formę zatrudnienia, dla których było to główne miejsce pracy.

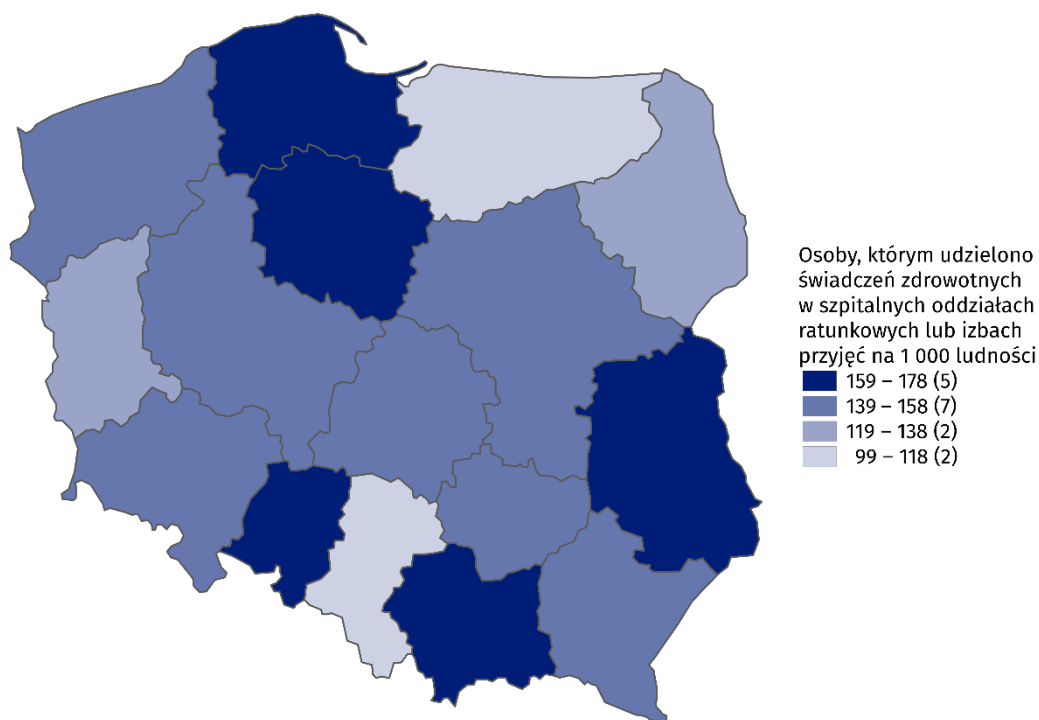
² Kierowcy i piloci.

Wykres 3. Struktura wieku osób, którym udzielono świadczeń zdrowotnych w szpitalnych oddziałach ratunkowych lub izbach przyjęć w 2022 r.



W kraju na 1 tys. ludności przypadało 147 osób, którym udzielono świadczeń zdrowotnych w szpitalnych oddziałach ratunkowych lub izbach przyjęć (w roku poprzednim – 130 osób). Najwięcej osób, które skorzystały z pomocy w tego typu miejscach w przeliczeniu na 1 tys. ludności, odnotowano w województwie lubelskim – 178 osób, a najmniej w województwie śląskim – 99 osób.

Mapa 3. Osoby, którym udzielono świadczeń zdrowotnych w szpitalnych oddziałach ratunkowych lub izbach przyjęć na 1 000 ludności według województw w 2022 r.







W przypadku cytowania danych Głównego Urzędu Statystycznego prosimy o zamieszczenie informacji: „Źródło danych GUS”, a w przypadku publikowania obliczeń dokonanych na danych opublikowanych przez GUS prosimy o zamieszczenie informacji: „Opracowanie własne na podstawie danych GUS”.

Opracowanie merytoryczne:
Urząd Statystyczny w Krakowie
Dyrektor Agnieszka Szlubowska
Tel: 12 420 40 50

Rozpowszechnianie:
Rzecznik Prasowy Prezesa GUS
Karolina Banaszek
Tel: 695 255 011

Wydział Współpracy z Mediami
Tel: 22 608 38 04
e-mail: obslugaprasowa@stat.gov.pl

-  stat.gov.pl
-  [@GUS_STAT](https://twitter.com/GUS_STAT)
-  [@GlownyUrzadStatystyczny](https://www.facebook.com/GlownyUrzadStatystyczny)
-  [gus_stat](https://www.instagram.com/gus_stat)
-  [glownyurządstatystyczny](https://www.youtube.com/glownyurządstatystyczny)
-  [glownyurządstatystyczny](https://www.linkedin.com/company/glownyurządstatystyczny)

Powiązane opracowania

[Zdrowie i ochrona zdrowia w 2021 r.](#)

[Zeszyt metodologiczny. Statystyka zdrowia i ochrony zdrowia – sprawozdawczość GUS](#)

Temat dostępny w bazach danych

[Bank Danych Lokalnych -> Ochrona zdrowia, opieka społeczna i świadczenia na rzecz rodziny](#)

[Dziedzinowe Bazy Wiedzy -> Zdrowie i ochrona zdrowia](#)

Ważniejsze pojęcia dostępne w słowniku

[Ratownictwo medyczne](#)

[Jednostka systemu ratownictwa medycznego](#)

[Szpitalny oddział ratunkowy](#)

[Miejsce zdarzenia](#)

[Centrum urazowe](#)

[Lekarz systemu ratownictwa medycznego](#)

[Pielęgniarka systemu ratownictwa medycznego](#)