



Koniunktura w gospodarstwach rolnych w I półroczu 2017 r.

W ocenie rolników zmiany jakie miały miejsce w I półroczu br. kształtowały się niekorzystnie biorąc pod uwagę salda odpowiedzi na pytania dotyczące sytuacji ogólnej gospodarstw rolnych oraz opłacalności produkcji rolniczej.

Pesymistyczne, z wyjątkiem zapotrzebowania na produkty rolne, były również prognozy na II półrocze 2017 r.

Należy jednak podkreślić, że opinie rolników o bieżącej (czerwiec 2017 r.) sytuacji ogólnej gospodarstw i opłacalności produkcji rolniczej były pozytywne, przy jednocześnie negatywnej ocenie popytu na produkty rolne wytwarzane w badanych gospodarstwach rolnych.

Tablica 1. Salda ocen zmian: sytuacji ogólnej gospodarstwa rolnego, opłacalności produkcji rolniczej oraz popytu na produkty rolne.

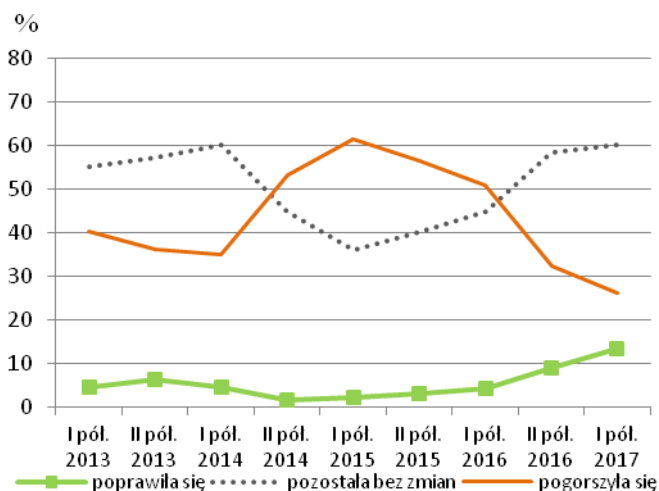
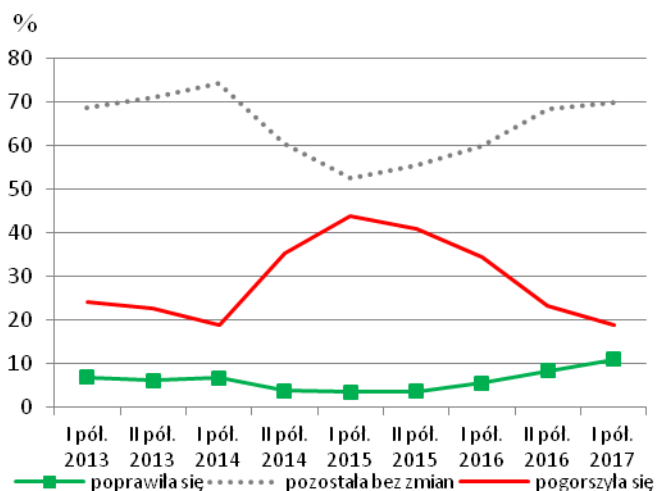
Okres badania	Zmiana sytuacji ogólnej gospodarstwa rolnego w:		Zmiana opłacalności produkcji rolniczej w:		Zmiana popytu na produkty rolne w:	
	ostatnim półroczu	najbliższym półroczu	ostatnim półroczu	najbliższym półroczu	ostatnim półroczu	najbliższym półroczu
	<i>saldo odpowiedzi w p. proc.</i>					
Czerwiec 2012 r.	-20,9	-11,1	-34,7	-19,3	-2,7	-2,4
Grudzień 2012 r.	-20,7	-13,2	-28,9	-17,8	-4,3	-5,8
Czerwiec 2013 r.	-17,3	-11,9	-35,7	-19,1	-9,9	-5,1
Grudzień 2013 r.	-16,4	-4,1	-29,8	-9,7	-6,7	-1,0
Czerwiec 2014 r.	-12,1	-4,4	-30,6	-10,8	-11,0	-3,7
Grudzień 2014 r.	-31,6	-15,9	-51,4	-21,2	-28,1	-12,3
Czerwiec 2015 r.	-40,5	-21,4	-59,2	-27,8	-24,8	-13,2
Grudzień 2015 r.	-37,2	-10,5	-53,5	-15,6	-20,8	-6,8
Czerwiec 2016 r.	-29,0	-10,4	-46,6	-16,3	-16,1	-7,6
Grudzień 2016 r.	-14,8	2,9	-23,4	-1,2	-5,8	2,8
Czerwiec 2017 r.	-7,8	-1,1	-12,8	-3,9	2,5	2,2

Ponad 85% rolników uznało bieżącą (czerwiec 2017 r.) sytuację ogólną swoich gospodarstw rolnych jako normalną, jak na tę porę roku lub dobrą. Należy zauważyć, że w porównaniu z wynikami poprzedniej edycji badania, opinia o dobrej sytuacji gospodarstw rolnych przeważała nad opiniami przeciwnymi o 1,2 p. procentowego.

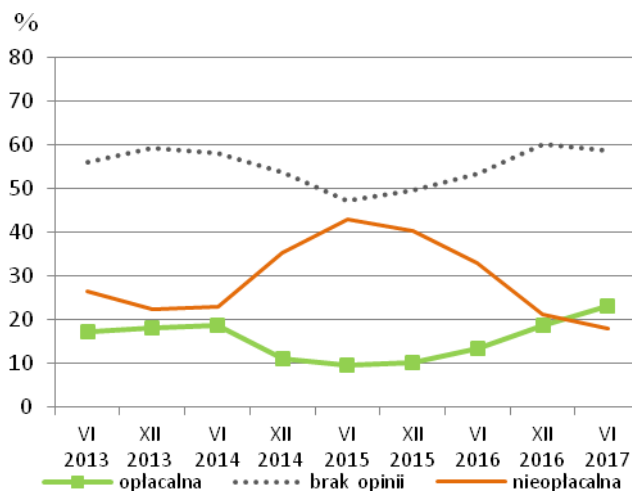
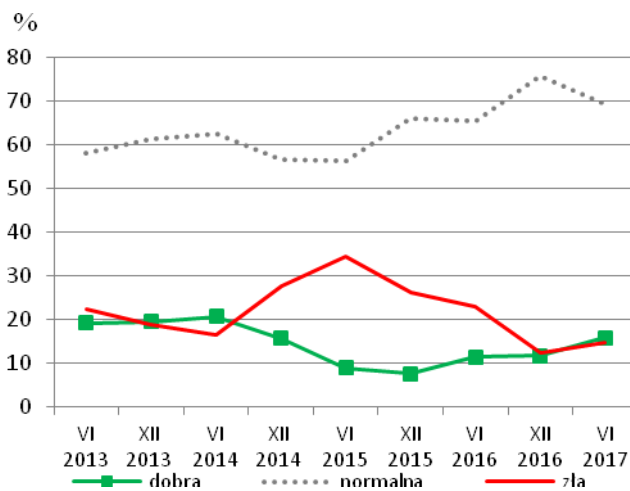
Wykres 1. Ocena ogólnej sytuacji gospodarstwa

Wykres 2. Ocena opłacalności produkcji rolniczej

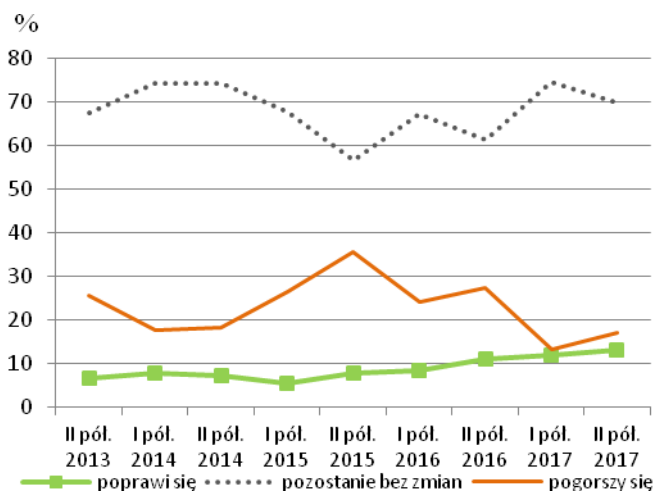
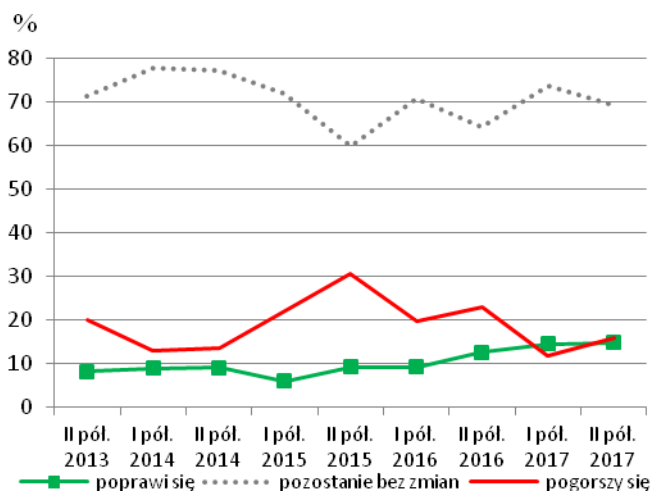
Diagnoza – zmiany w ostatnim półroczu



Diagnoza – sytuacja bieżąca



Prognoza – zmiany w najbliższym półroczu



Rolnicy pozytywnie ocenili bieżącą (czerwiec 2017 r.) opłacalność produkcji rolniczej. Przewaga opinii pozytywnych nad negatywnymi wynosiła 5,3 p. proc., wobec minus 2,5 p. proc. w grudniu 2016 roku.

W porównaniu do wyników poprzedniej edycji badania respondenci byli mniej pesymistyczni w ocenie bieżącego popytu na wytwarzane w ich gospodarstwach produkty rolne (minus 20,9 p. proc. w czerwcu 2017 r. wobec minus 27,2 p. proc. w grudniu 2016 r.).

W opinii rolników w II półroczu 2017 r. należy spodziewać się pogorszenia sytuacji ogólnej gospodarstw rolnych, jak również opłacalności produkcji rolniczej. Jednocześnie użytkownicy gospodarstw rolnych pozytywnie wypowiedzieli się o zapotrzebowaniu na produkty rolne w kolejnym półroczu, przewaga opinii pozytywnych nad negatywnymi wynosiła 2,2 p. procentowego.

Użytkownicy, którzy sygnalizowali w I półroczu 2017 r. zmiany wielkości sprzedaży wytworzonych produktów roślinnych częściej oceniali je jako niekorzystne (zmniejszenie sprzedaży). Saldo odpowiedzi dla ogółu tych gospodarstw wynosiło minus 7,5 p. procentowego. W przypadku gospodarstw prowadzących produkcję zwierzęcą, opinie o wzroście sprzedaży produktów zwierzęcych przeważały (o 3,6 p. proc.) nad opiniami przeciwnymi.

Opracowanie merytoryczne:

Departament Rolnictwa

Anna Majcher

Tel: 22 608 37 08

Rozpowszechnianie:

Rzecznik Prasowy Prezesa GUS

Karolina Dawidziuk

Tel: 22 608 3009, 22 608 3475 e-mail:

rzecznik@stat.gov.pl

Więcej na: <http://stat.gov.pl/obszary-tematyczne/rolnictwo-lesnictwo/>