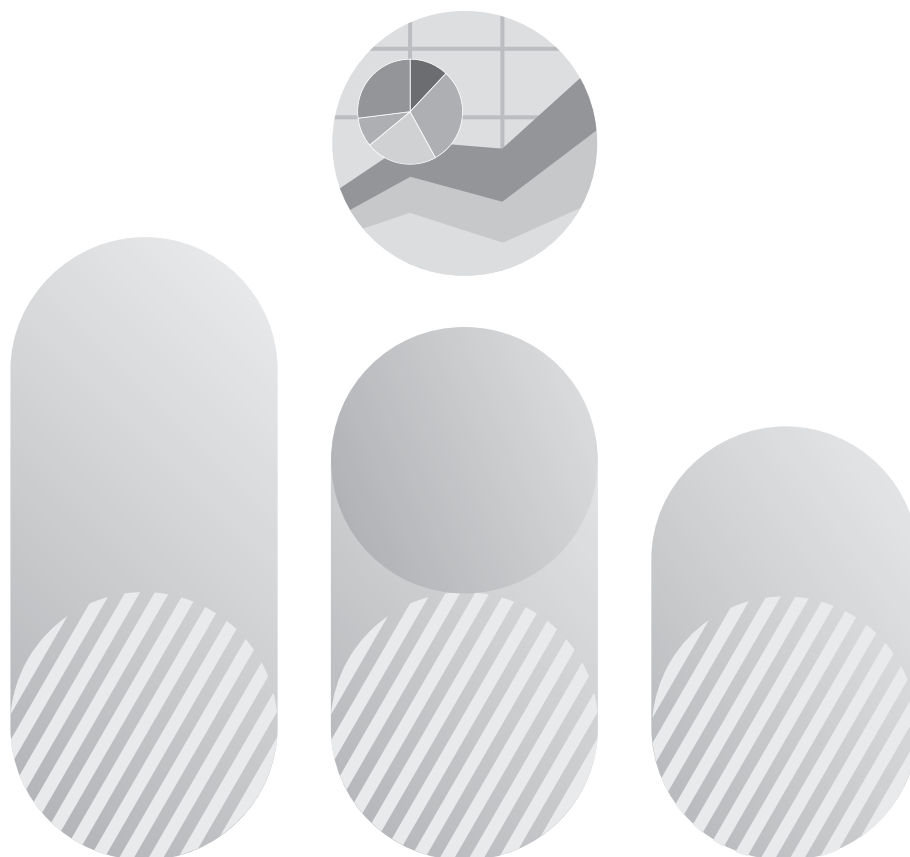




Zmiany strukturalne grup podmiotów gospodarki narodowej w rejestrze REGON, 2022 r.

Structural changes of groups of the national economy entities
in the REGON register, 2022



Zmiany strukturalne grup podmiotów gospodarki narodowej w rejestrze REGON, 2022 r.

Structural changes of groups of the national economy entities
in the REGON register, 2022

Opracowanie merytoryczne

Content-related works

Główny Urząd Statystyczny, Departament Standardów i Rejestrów
Statistics Poland, Standards and Registers Department

Zespół autorski

Editorial team

Grażyna Tarnowska, Iwona Popielewicz, Roman Wieliczuk

Kierujący

Supervisor

Ireneusz Budzyński

ISSN 1506-8021

Publikacja dostępna na stronie internetowej

Publications available on website

www.stat.gov.pl

Przy publikowaniu danych GUS prosimy o podanie źródła

When publishing Statistics Poland data – please indicate the source



00-925 WARSZAWA, AL. NIEPODLEGŁOŚCI 208
Informacje w sprawach sprzedaży publikacji – tel.: (22) 608 32 10, 608 38 10

PRZEDMOWA

„Zmiany strukturalne grup podmiotów gospodarki narodowej w rejestrze REGON” prezentują dane o liczbie i strukturze podmiotów gospodarki narodowej wpisanych do rejestru REGON na koniec 2022 roku, na tle odpowiednich danych według stanu z końca 2021 r. Źródłem publikowanych danych jest krajowy rejestr urzędowy podmiotów gospodarki narodowej REGON, prowadzony przez Prezesa GUS w oparciu o przepisy ustawy z dnia 29 czerwca 1995 r. o *statystyce publicznej* (Dz. U. z 2022 r. poz. 459 z późn. zm.) i rozporządzenia Rady Ministrów z dnia 30 listopada 2015 r. w *sprawie sposobu i metodologii prowadzenia i aktualizacji krajowego rejestru urzędowego podmiotów gospodarki narodowej, wzorów wniosków, ankiet i zaświadczeń* (Dz. U. poz. 2009 z późn. zm.). W świetle ww. przepisów wpisowi do rejestru REGON podlegają osoby prawne, jednostki organizacyjne niemające osobowości prawnej, osoby fizyczne prowadzące działalność gospodarczą, a także jednostki lokalne wyżej wymienionych podmiotów.

Rejestr REGON jest tworzony na podstawie informacji zgłoszonych do niego przez podmioty. Zgodnie z obowiązującym prawem, są one zobowiązane do wpisu z chwilą powstania lub podjęcia działalności, a także do zgłaszania zmian cech objętych wpisem lub skreślenia z rejestru – w trybach wynikających z przepisów prawnych.

Zasadniczą część publikacji stanowią tablice i wykresy przedstawiające wybrane grupy podmiotów tj. spółki handlowe, spółki cywilne, spółdzielnie, fundacje, przedsiębiorstwa państwowe, stowarzyszenia i organizacje społeczne oraz osoby fizyczne prowadzące działalność gospodarczą (bez osób prowadzących gospodarstwa indywidualne w rolnictwie). Dane o liczbie podmiotów ujęte są m.in. według przewidywanej liczby pracujących, sekcji i działów Polskiej Klasyfikacji Działalności (PKD 2007), województw i podregionów.

Publikacja zawiera także syntezę, uwagi metodologiczne w tym podstawowe pojęcia i definicje stosowane w rejestrze oraz wykaz wybranych podmiotów gospodarki narodowej wykonujących działalność sklasyfikowaną w zakresie sekcji „O” PKD 2007 - „Administracja publiczna i obrona narodowa; obowiązkowe zabezpieczenia społeczne.

Dyrektor
Departament Standardów i Rejestrów

Ireneusz Budzyński

Warszawa, marzec 2023 r.

PREFACE

“Structural changes of groups of the national economy entities in the REGON register” presents data on the number and structure of the national economy entities entered in the National Official Business Register (REGON) at the end of 2022 against the respective data dated the end of 2021. The source of the published data constitutes the National Official Business Register, REGON conducted by the President of Statistics Poland on ground of the Act of 29 June 1995 on Official Statistics (Journal of Laws 2022, item 459, with later amendments) and the Regulation of the Council of Ministers of 30 November 2015 *on the mode and methodology of running and updating the National Official Business Register and templates for applications, surveys and certificates* (Journal of Laws item 2009 with later amendments). In the face of the above rules and regulations the following entities are subject to enlisting in the REGON register: legal persons, organizational entities without legal personality, natural persons conducting economic activity and the local units of the above mentioned entities.

The REGON register is created on the basis of information presented to it by entities. According to the rules and regulations, the entities are obliged to enter the register the moment they are set up or they undertake their activity. They are also obliged to register the changes of qualities included in the register and deletion from the register – in the procedures deriving from the applicable laws.

The main part of publication are tables and charts introducing selected groups of entities, i.e.: commercial companies, civil partnerships, cooperatives, foundations, state owned enterprises, associations and social organizations and natural persons conducting economic activity (excluding persons tending private farms in agriculture). The data on the number of entities is presented among others according to the expected number of employed, sections and divisions of the Polish Classification of Activities – PKD 2007, voivodships and subregions.

The publication also consists executive summary and methodological notes including basic concepts and definitions of register. Moreover, the publication includes list of selected national economy entities performing activity in the section “O” of PKD 2007 - “Public administration and defence; compulsory social security”.

Director
Standards and Registers Department

Ireneusz Budzyński

Warsaw, March 2023

SPIS TREŚCI

CONTENTS

Przedmowa	3
Preface	4
Spis wykresów	5
List of charts	5
Spis map	6
List of maps	6
Spis tablic	6
List of tables	6
Objaśnienia znaków umownych i ważniejsze skróty	8
Symbols and main abbreviations	8
Synteza	11
Executive summary	19
Tablice	27
Tables	27
Uwagi metodologiczne	168
Methodological notes	169
Schemat podmiotów gospodarki narodowej	170
Scheme of national economy entities	171
Pojęcia i definicje	172
Concepts and definitions	178
Załączniki:	
Appendices:	
1. Wniosek o wpis do krajowego rejestru urzędowego podmiotów gospodarki narodowej, o zmianę cech objętych wpisem, o skreślenie wpisu osoby prawnej, jednostki organizacyjnej niemającej osobowości prawnej lub ich jednostki lokalnej (RG-OP)	184
1. Application for registration in the national register of business entities to change the characteristics of the entry, the deletion of the entry of a legal person, an organizational unit without legal personality or their local unit (RG-OP)	184
2. Wniosek o wpis do krajowego rejestru urzędowego podmiotów gospodarki narodowej, o zmianę cech objętych wpisem, o skreślenie wpisu osoby fizycznej prowadzącej działalność gospodarczą lub jej jednostki lokalnej niepodlegających wpisowi do CEIDG (RG-OF)	186
2. Application for registration in the national register of business entities to change the characteristics of the entry, the deletion of the entry of a natural person conducting economic activity or her local individual not subject to for entry in CEIDG (RG-OF).....	186

SPIS WYKRESÓW

LIST OF CHARTS

Wykres 1. Podmioty gospodarki narodowej w latach 2013-2022	11
Chart 1. Entities of the national economy in the period 2013-2022	19
Wykres 2. Struktura osób fizycznych prowadzących działalność gospodarczą wg sekcji PKD	12
Chart 2. Structure of the natural persons conducting economic activity by PKD sections	20
Wykres 3. Struktura podmiotów gospodarki narodowej wg przewidywanej liczby pracujących	13
Chart 3. Structure of the entities of the national economy by the expected number of employed persons	21
Wykres 4. Liczba spółek kapitałowych w rejestrze REGON w latach 2013-2022	13
Chart 4. The number of capital companies in the REGON register in the period 2013-2023	21

Wykres 5. Liczba spółek osobowych w rejestrze REGON w latach 2013-2022	14
Chart 5. The number of partnerships in the REGON register in the period 2013-2022	22
Wykres 6. Spółki wg form prawnych	15
Chart 6. Companies by legal form	23
Wykres 7. Spółki handlowe wg rodzaju kapitału	15
Chart 7. Commercial companies by type of capital	23
Wykres 8. Podmioty gospodarki narodowej nowo zarejestrowane i wyrejestrowane z rejestru REGON wg sekcji PKD	17
Chart 8. Newly registered and deregistered entities of the national economy in the REGON register by PKD sections	25
Wykres 9. Struktura podmiotów gospodarki narodowej z zawieszoną działalnością	18
Chart 9. Structure of the entities of the national economy with suspended activity	26
Wykres 10. Udział podmiotów z zawieszoną działalnością w ogólnej liczbie podmiotów wg województw	18
Chart 10. Share of entities with suspended activity in the total number of entities by voivodships ..	26

SPIS MAP

LIST OF MAPS

Mapa 1. Podmioty gospodarki narodowej w rejestrze REGON z uwzględnieniem nowo zarejestrowanych i wyrejestrowanych wg województw	16
Map 1. Entities of the national economy in the REGON register including newly registered and deregistered by voivodships	24

SPIS TABLIC

LIST OF TABLES

Tablica 1. Liczba podmiotów gospodarki narodowej w okresie 31 grudzień 2013 – 31 grudzień 2022 ..	27
Table 1. Number of entities of the national economy in the period 31 December 2013 and 31 December 2022	27
Tablica 2. Podmioty gospodarki narodowej wg przewidywanej liczby pracujących oraz sekcji i działów PKD	28
Table 2. Entities of the national economy by the expected number of employed and PKD sections and divisions	28
Tablica 3. Podmioty gospodarki narodowej wg przewidywanej liczby pracujących oraz województw i podregionów	50
Table 3. Entities of the national economy by the expected number of employed and voivodships and subregions	50
Tablica 4. Podmioty gospodarki narodowej nowo zarejestrowane wg sekcji PKD	70
Table 4. Newly registered entities of the national economy by PKD sections	70
Tablica 5. Podmioty gospodarki narodowej nowo zarejestrowane wg województw	72
Table 5. Newly registered entities of the national economy by voivodships	72
Tablica 6. Podmioty gospodarki narodowej wyrejestrowane według sekcji PKD	74
Table 6. Entities of the national economy deregistered by PKD sections	74

Tablica 7. Podmioty gospodarki narodowej wyrejestrowane wg województw	76
Table 7. Entities of the national economy deregistered by voivodships	76
Tablica 8. Podmioty gospodarki narodowej wg sekcji i działów PKD	78
Table 8. Entities of the national economy by PKD sections and divisions	78
Tablica 9. Podmioty gospodarki narodowej wg województw i podregionów	88
Table 9. Entities of the national economy by voivodships and subregions	88
Tablica 10. Podmioty gospodarki narodowej z zawieszoną działalnością wg wybranych form prawnych oraz sekcji i działów PKD	98
Table 10. Entities of the national economy of suspended activity by selected legal form and PKD sections and divisions	98
Tablica 11. Podmioty gospodarki narodowej z zawieszoną działalnością wg wybranych form prawnych oraz województw i podregionów	108
Table 11. Entities of the national economy of suspended activity by selected legal form and voivodships and subregions	108
Tablica 12. Spółki handlowe wg form prawnych, sekcji i działów PKD	118
Table 12. Commercial companies by legal form, PKD sections and divisions	118
Tablica 13. Spółki handlowe wg form prawnych, województw i podregionów	128
Table 13. Commercial companies by legal form, voivodships and subregions	128
Tablica 14. Spółki handlowe wg rodzaju kapitału oraz form prawnych	138
Table 14. Commercial companies by capital type and legal form	138
Tablica 15. Spółki handlowe wg rodzaju kapitału oraz sekcji i działów PKD	139
Table 15. Commercial companies by capital type and PKD sections and divisions	139
Tablica 16. Spółki handlowe wg rodzaju kapitału, województw i podregionów	150
Table 16 Commercial companies by capital type, voivodships and subregions	150
Tablica 17. Osoby fizyczne prowadzące działalność gospodarczą według sekcji PKD i województw ...	160
Table 17. Natural persons conducting economic activity by PKD sections and voivodships	160
Tablica A. Wybrane podmioty gospodarki narodowej wykonujące działalność w zakresie sekcji „O” PKD: „Administracja publiczna i obrona narodowa; obowiązkowe zabezpieczenia społeczne”	162
Table A. Selected the national economy entities performing activity in the „O” section of PKD: “Public administration and defence; compulsory social security”	162

Objaśnienia znaków umownych i ważniejsze skróty

Symbols and main abbreviations

Objaśnienia znaków umownych

Symbols

Symbol	Opis
Symbol	Description
Kreska (-)	zjawisko nie wystąpiło magnitude zero
Znak x	wypełnienie pozycji jest niemożliwe lub niecelowe not applicable
„W tym” „Of which”	oznacza, że nie podaje się wszystkich składników sumy indicates that not all elements of the sum are given
Znak Δ	oznacza, że nazwy zostały skrócone w stosunku do obowiązującej klasyfikacji; categories of applied classification are presented in abbreviated form; their full names are given on page 9-10

Skróty i pełne nazwy według PKD stosowane w publikacji

Abbreviations and full names according to PKD sections used in the publication

Skrót	Pełna nazwa
Abbreviation	Full name
Sekcje	
Sections	
Wytwarzanie i zaopatrywanie w energię elektryczną, gaz, parę wodną i gorącą wodę -	Wytwarzanie i zaopatrywanie w energię elektryczną, gaz, parę wodną, gorącą wodę i powietrze do układów klimatyzacyjnych Electricity, gas, steam and air conditioning supply
Dostawa wody; gospodarowanie ściekami i odpadami; rekultywacja -	Dostawa wody; gospodarowanie ściekami i odpadami oraz działalność związana z rekultywacją Water supply; sewerage, waste management and remediation activities
Handel; naprawa pojazdów samochodowych Trade; repair of motor vehicles	Handel hurtowy i detaliczny; naprawa pojazdów samochodowych, włączając motocykle Wholesale and retail trade; repair of motor vehicles and motorcycles
Zakwaterowanie i gastronomia Accommodation and catering	Działalność związana z zakwaterowaniem i usługami gastronomicznymi Accommodation and food service activities
Obsługa rynku nieruchomości -	Działalność związana z obsługą rynku nieruchomości Real estate activities
Administrowanie i działalność wspierająca -	Działalność w zakresie usług administrowania i działalność wspierająca Administrative and support service activities

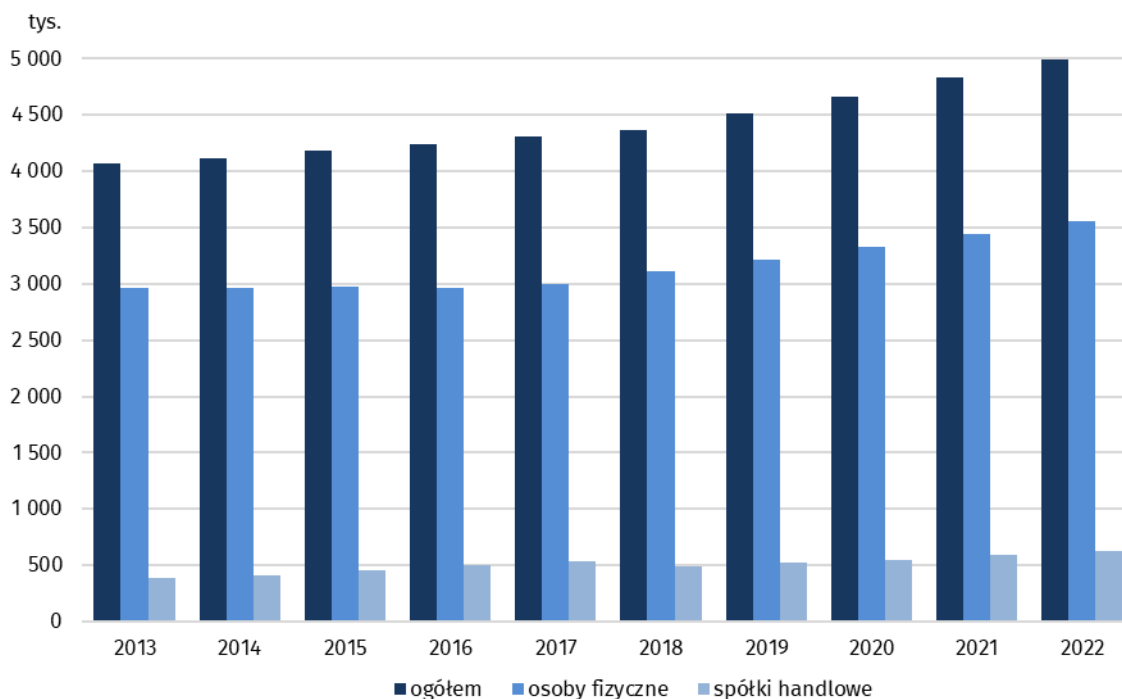
Skrót Abbreviation	Pełna nazwa Full name
Działy Divisions	
Uprawy rolne, chów i hodowla zwierząt, łowiectwo <i>Crop and animal production, hunting</i>	Uprawy rolne, chów i hodowla zwierząt, łowiectwo, włączając działalność usługową <i>Crop and animal production, hunting and related service activities</i>
Działalność usługowa wspomagająca górnictwo -	Działalność usługowa wspomagająca górnictwo i wydobywanie <i>Mining support service activities</i>
Produkcja skór i wyrobów skórzanych -	Produkcja skór i wyrobów ze skór wyprawionych <i>Manufacture of leather and related products</i>
Produkcja wyrobów z drewna, korka, słomy i wikliny <i>Manufacture of products of wood, cork, straw and wicker</i>	Produkcja wyrobów z drewna oraz korka, z wyłączeniem mebli; produkcja wyrobów ze słomy i materiałów używanych do wyplatania <i>Manufacture of wood and of products of wood and cork, except furniture; manufacture of articles of straw and plaiting materials</i>
Produkcja koksu i produktów rafinacji ropy naftowej -	Wytwarzanie i przetwarzanie koksu i produktów rafinacji ropy naftowej <i>Manufacture of coke and refined petroleum products</i>
Produkcja wyrobów farmaceutycznych <i>Manufacture of pharmaceutical products</i>	Produkcja podstawowych substancji farmaceutycznych oraz leków i pozostałych wyrobów farmaceutycznych <i>Manufacture of basic pharmaceutical products and pharmaceutical preparations</i>
Produkcja wyrobów z metali <i>Manufacture of metal products</i>	Produkcja metalowych wyrobów gotowych, z wyłączeniem maszyn i urządzeń <i>Manufacture of fabricated metal products, except machinery and equipment</i>
Produkcja maszyn i urządzeń -	Produkcja maszyn i urządzeń, gdzie indziej niesklasyfikowana <i>Manufacture of machinery and equipment n.e.c</i>
Produkcja pojazdów samochodowych, przyczep i naczep -	Produkcja pojazdów samochodowych, przyczep i naczep, z wyłączeniem motocykli <i>Manufacture of motor vehicles, trailers and semi-trailers</i>
Gospodarka odpadami; odzysk surowców -	Działalność związana ze zbieraniem, przetwarzaniem i unieszkodliwianiem odpadów; odzysk surowców <i>Waste collection, treatment and disposal activities; materials recovery</i>
Rekultywacja <i>Remediation activities</i>	Działalność związana z rekultywacją i pozostała działalność usługowa związana z gospodarką odpadami <i>Remediation activities and other waste management services</i>
Budowa budynków -	Roboty budowlane związane ze wznoszeniem budynków <i>Construction of buildings</i>
Budowa obiektów inżynierii lądowej i wodnej -	Roboty związane z budową obiektów inżynierii lądowej i wodnej <i>Civil engineering</i>
Handel hurtowy i detaliczny pojazdami samochodowymi oraz ich naprawa -	Handel hurtowy i detaliczny pojazdami samochodowymi; naprawa pojazdów samochodowych <i>Wholesale and retail trade and repair of motor vehicles and motorcycles</i>
Handel hurtowy <i>Wholesale trade</i>	Handel hurtowy, z wyłączeniem handlu pojazdami samochodowymi <i>Wholesale trade, except of motor vehicles and motorcycles</i>
Handel detaliczny <i>Retail trade</i>	Handel detaliczny, z wyłączeniem handlu detalicznego pojazdami samochodowymi <i>Retail trade, except of motor vehicles and motorcycles</i>

Skrót Abbreviation	Pełna nazwa Full name
Działy (dok.) Divisions (cont.)	
Transport lądowy i rurociągowy Land and pipeline transport	Transport lądowy oraz transport rurociągowy Land transport and transport via pipelines
Gastronomia Catering	Działalność usługowa związana z wyżywieniem Food and beverage service activities
Produkcja filmów, programów telewizyjnych i nagrań Motion, sound and music publishing activities	Działalność związana z produkcją filmów, nagrań wideo, programów telewizyjnych, nagrań dźwiękowych i muzycznych Motion picture, video and television programme production, sound recording and music publishing activities
Działalność związana z oprogramowaniem i doradztwo w zakresie informatyki Computer programming and consultancy activities	Działalność związana z oprogramowaniem i doradztwem w zakresie informatyki oraz działalność powiązana Computer programming, consultancy and related activities
Finansowa działalność usługowa Financial service activities	Finansowa działalność usługowa, z wyłączeniem ubezpieczeń i funduszy emerytalnych Financial service activities, except insurance and pension funding
Ubezpieczenia, reasekuracja i fundusze emerytalne Insurance, reinsurance and pension funding	Ubezpieczenia, reasekuracja oraz fundusze emerytalne, z wyłączeniem obowiązkowego ubezpieczenia społecznego Insurance, reinsurance and pension funding, except compulsory social security
Działalność firm centralnych; doradztwo w zarządzaniu -	Działalność firm centralnych (head offices); doradztwo związane z zarządzaniem Activities of head offices; management consultancy activities
Działalność związana z turystyką Tourism activities	Działalność organizatorów turystyki, pośredników i agentów turystycznych oraz pozostała działalność usługowa w zakresie rezerwacji i działalności z nią związane Travel agency, tour operator and other reservation service and related activities
Utrzymanie porządku w budynkach i zagospodarowanie zieleni -	Działalność usługowa związana z utrzymaniem porządku w budynkach i zagospodarowaniem terenów zieleni Services to buildings and landscape activities
Administracyjna obsługa biura; wspomaganie działalności gospodarczej Office administrative and business support	Działalność związana z administracyjną obsługą biura i pozostała działalność wspomagająca prowadzenie działalności gospodarczej Office administrative, office support and other business support activities

Synteza

Według stanu na koniec grudnia 2022 roku w rejestrze REGON wpisanych było 4 995,0 tys. osób prawnych, jednostek organizacyjnych niemających osobowości prawnej oraz osób fizycznych prowadzących działalność gospodarczą (bez osób fizycznych prowadzących gospodarstwa indywidualne w rolnictwie), tj. o 3,3% więcej niż na koniec roku 2021 (rok wcześniej odnotowano wzrost o 3,7%). W porównaniu do 2013 roku nastąpił wzrost o 22,7% podmiotów wpisanych w rejestrze REGON.

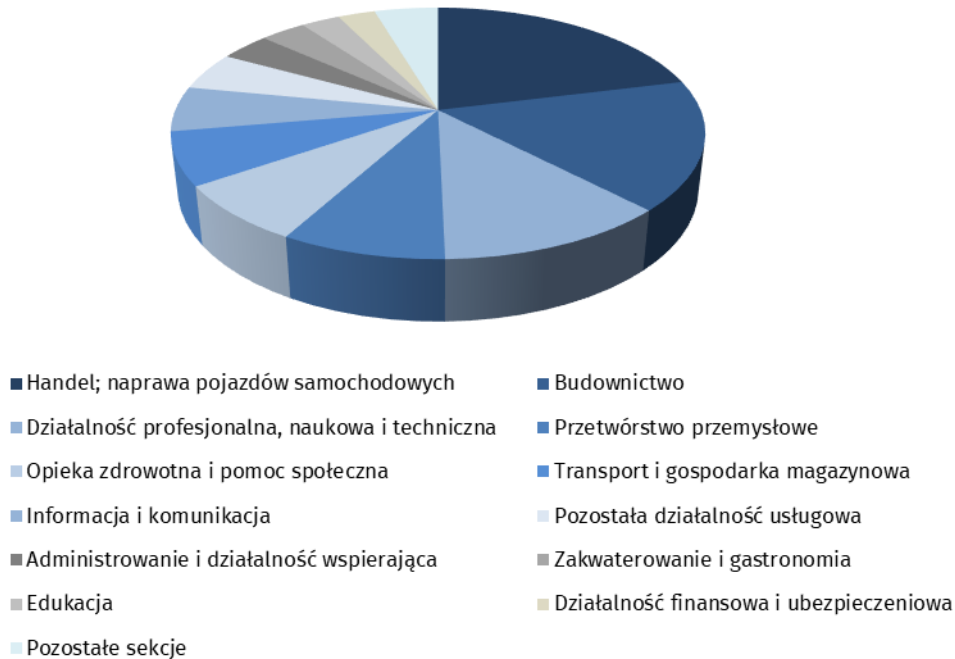
Wykres 1. Podmioty gospodarki narodowej w latach 2013-2022



W porównaniu do poprzedniego roku największy wzrost liczby podmiotów odnotowano w sekcjach: informacja i komunikacja (o 16,2%), administrowanie i działalność wspierająca (o 5,9%), budownictwo (o 5,1%), edukacja (o 4,3%), zaś według podziału terytorialnego w województwach: mazowieckim (o 4,4%), małopolskim (o 4,0%), dolnośląskim (o 3,9%), pomorskim (o 3,8%).

Liczba podmiotów **sektora prywatnego** wyniosła 4 769,2 tys. i stanowiła 95,5% zbiorowości ogółem. W ogólnej liczbie podmiotów dominowały osoby fizyczne prowadzące działalność gospodarczą (71,2%). Na koniec 2022 roku w rejestrze REGON wpisanych było 3 556,9 tys. osób fizycznych prowadzących działalność gospodarczą, tj. o 3,2% więcej niż na koniec 2021 roku. Działalność osób fizycznych skupiała się przede wszystkim w sekcjach PKD: handel; naprawa pojazdów samochodowych (21,1%), budownictwo (16,6%), działalność profesjonalna, naukowa i techniczna (11,9%).

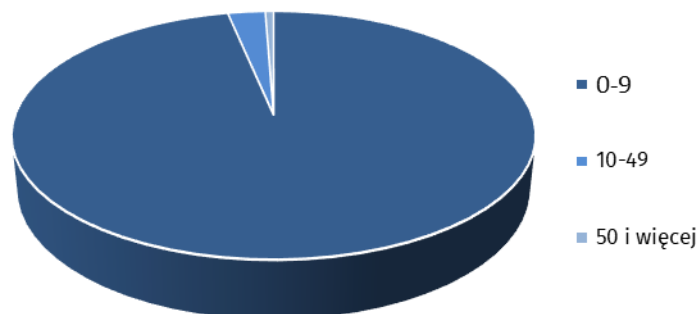
Wykres 2. Struktura osób fizycznych prowadzących działalność gospodarczą według sekcji PKD w 2022 r.



W **sektorze publicznym** wpisanych było 111,9 tys. podmiotów gospodarki narodowej, tj. o 0,1% więcej niż w poprzednim roku. Działalność podmiotów sektora publicznego prowadzona była przede wszystkim w następujących sekcjach PKD: obsługa rynku nieruchomości (37,7%), edukacja (33,0%), administracja publiczna i obrona narodowa; obowiązkowe zabezpieczenia społeczne (9,2%), opieka zdrowotna i pomoc społeczna (7,3%). W powyższych sekcjach działalność prowadzona była przez 87,1% podmiotów sektora publicznego.

Według **przewidywanej liczby pracujących** przeważały podmioty o liczbie pracujących poniżej 10 osób, które stanowiły 96,7% ogółu podmiotów. Udział podmiotów o przewidywanej liczbie pracujących 10-49 wyniósł 2,7%, zaś podmioty powyżej 49 pracujących stanowiły 0,6% wszystkich podmiotów wpisanych do rejestru REGON. W porównaniu z rokiem 2021 wzrost liczby podmiotów wystąpił w przedziale liczby pracujących 0-9 – tj. o 3,4%. Osoby fizyczne prowadzące działalność gospodarczą, dla których przewidywana liczba pracujących zgłoszona do rejestru REGON jest mniejsza niż 10 osób, stanowiły 99,1% wszystkich osób fizycznych wpisanych do rejestru REGON i w grupie tej wystąpił wzrost o 3,2% liczby podmiotów w porównaniu do 2021 r.

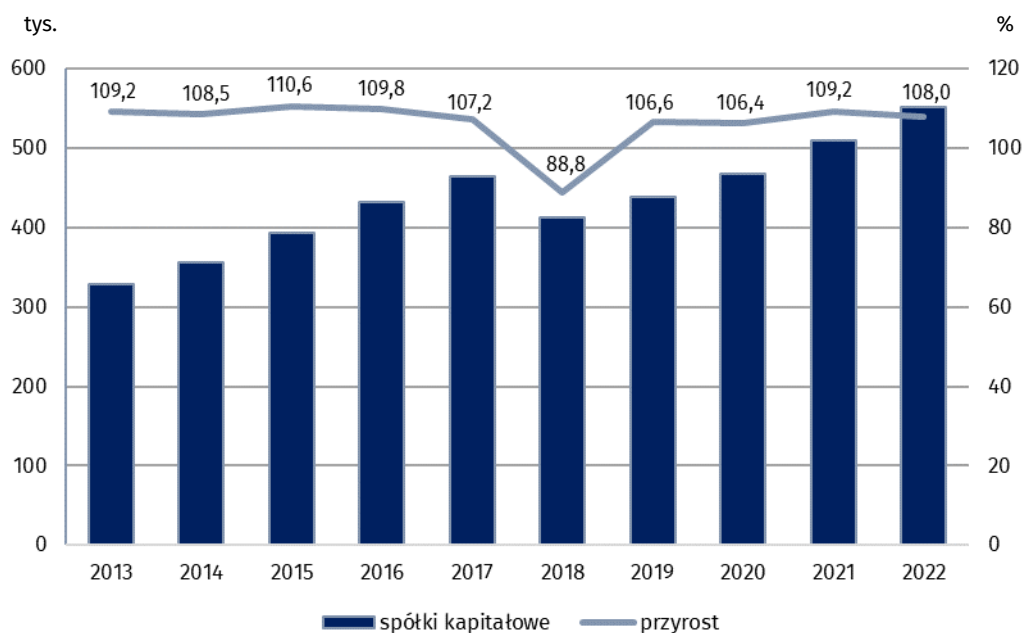
Wykres 3. Struktura podmiotów gospodarki narodowej według przewidywanej liczby pracujących w 2022 r.



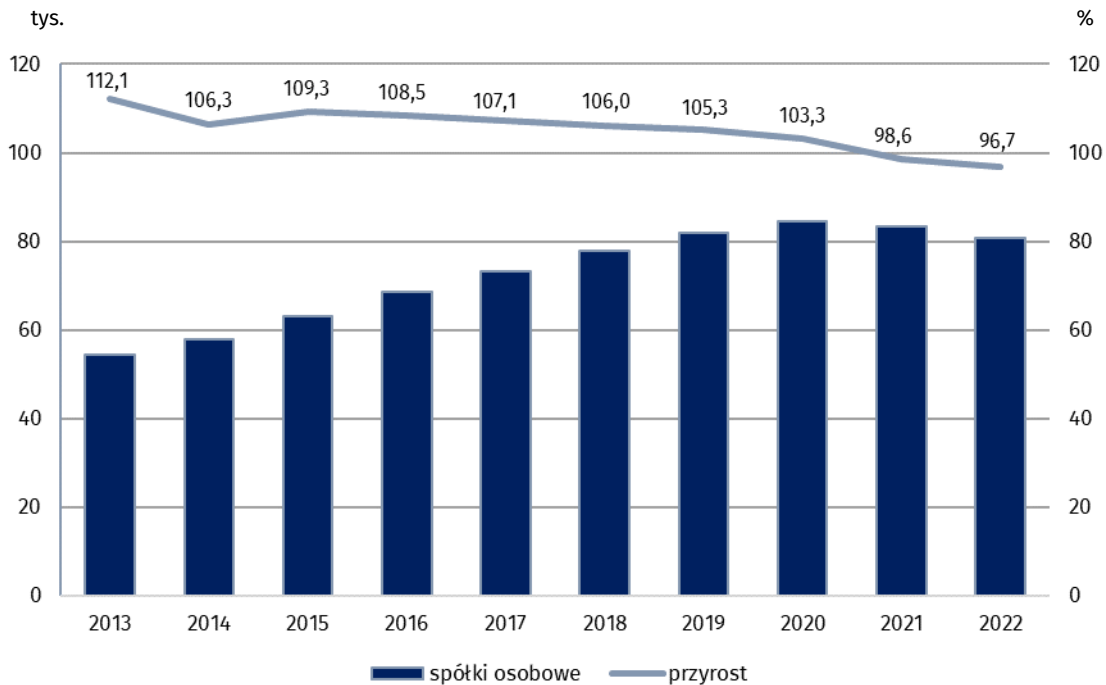
Według stanu na koniec grudnia 2022 roku do rejestru REGON wpisanych było 1 438,2 tys. osób prawnych i jednostek organizacyjnych niemających osobowości prawnej. Liczba tych podmiotów wzrosła w stosunku do roku 2021 o 3,5% (rok wcześniej odnotowano wzrost o 4,0%).

Wśród podmiotów gospodarki narodowej dużą grupę stanowiły **spółki handlowe** (12,6% wszystkich podmiotów w rejestrze REGON), z czego spółki kapitałowe stanowiły 87,2% ogółu spółek handlowych. Wpływ na liczbę spółek handlowych w 2018 r. miało wykreślenie z rejestru REGON podmiotów, które utraciły zdolność prawną na mocy art. 3 ustawy z dnia 28.11.2014 r. o zmianie ustawy o KRS i niektórych innych ustaw (Dz.U.2014 poz.1924).

Wykres 4. Liczba spółek kapitałowych w rejestrze REGON w latach 2013-2022



Wykres 5. Liczba spółek osobowych w rejestrze REGON w latach 2013-2022

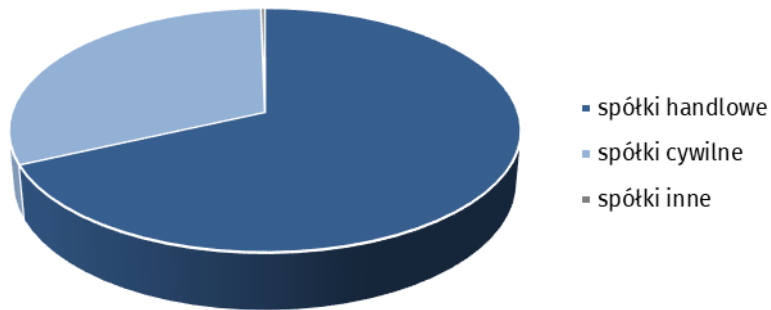


Na koniec 2022 r. w rejestrze REGON wpisanych było:

- 631,7 tys. spółek handlowych (wzrost o 6,4% w porównaniu z 2021 r.)
w tym:
 - spółek kapitałowych:
 - spółek z o.o. – 539,8 tys.
 - akcyjnych – 9,9 tys.
 - prostych spółek akcyjnych – 1,3 tys.
 - spółek osobowych:
 - komandytowych – 38,8 tys.
 - jawnych – 35,3 tys.
 - komandytowo akcyjnych – 4,1 tys.
 - partnerskich – 2,5 tys.
- 291,8 tys. spółek cywilnych (spadek o 0,4%)
- 186,3 tys. wspólnot mieszkaniowych (wzrost o 2,2%)
- 126,4 tys. stowarzyszeń i organizacji społecznych (wzrost o 2,8%)
- 34,5 tys. fundacji (wzrost o 7,9%)
- 11,0 tys. spółdzielni (spadek o 0,1%)
- 41 przedsiębiorstw państwowych (spadek o 14,6%).

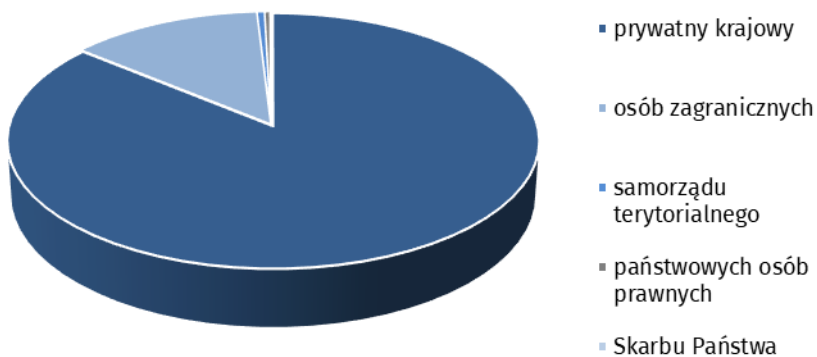
Wśród spółek handlowych odnotowano w 2022 roku wzrost spółek kapitałowych (o 8,0%) oraz spadek spółek osobowych (o 3,3%) w porównaniu do 2021 roku (rok wcześniej odnotowano wzrost odpowiednio o 9,2% oraz spadek o 1,4%). W strukturze spółek handlowych dominowały spółki z ograniczoną odpowiedzialnością (85,5%). Spółki cywilne stanowiły 31,5% ogółu spółek wpisanych do rejestru REGON na koniec 2022 roku. Spółki inne w tym spółki europejskie stanowiły 0,3% ogółu wpisanych spółek w rejestrze REGON.

Wykres 6. Spółki według form prawnych w 2022 r.



W grupie spółek handlowych, w układzie według rodzaju kapitału, wzrost w stosunku do poprzedniego roku odnotowano dla spółek państwowych osób prawnych (o 9,8%), spółek z wyłącznym kapitałem prywatnym krajowym (o 5,7%), spółek z wyłącznym udziałem kapitału zagranicznego (o 6,3%), spółek z wyłącznym kapitałem samorządu terytorialnego (o 2,0%), jednoosobowych spółek Skarbu Państwa (o 1,8%).

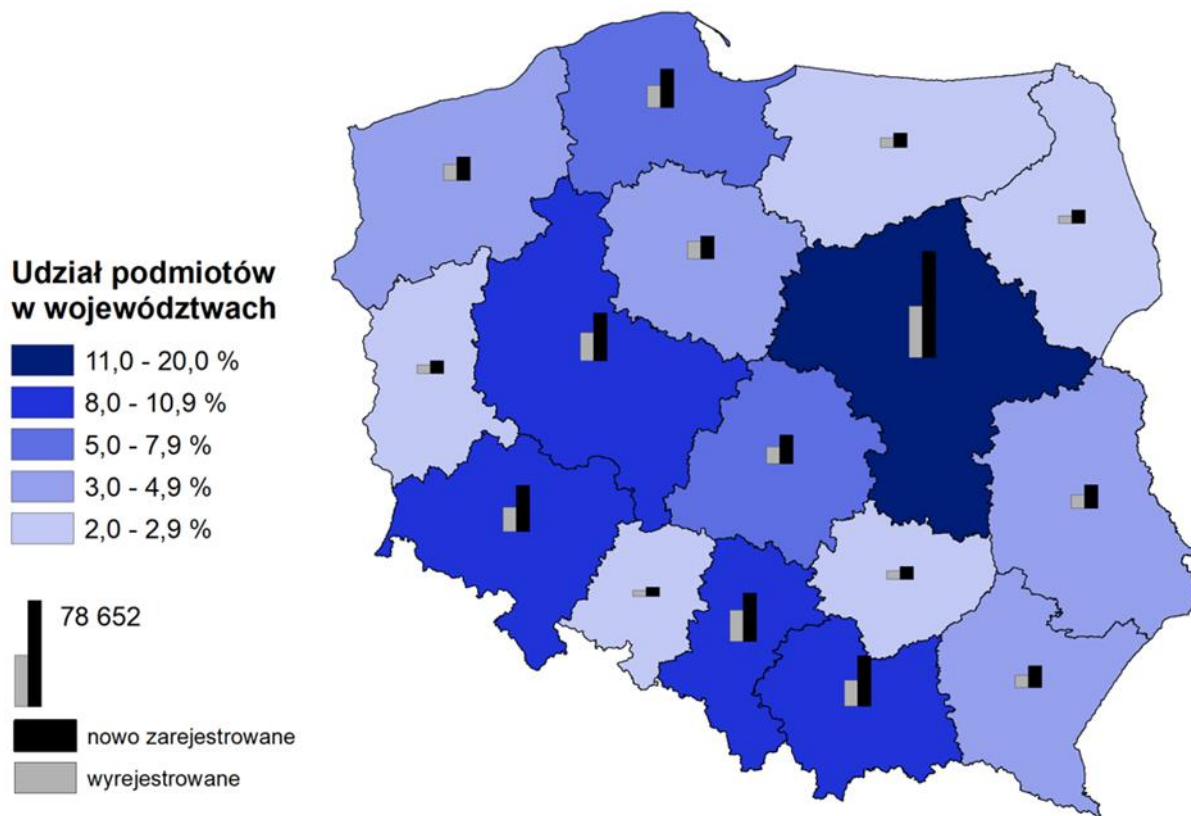
Wykres 7. Spółki handlowe według rodzaju kapitału w 2022 r.



Według stanu na koniec 2022 roku wpisanych zostało do rejestru REGON 386,0 tys. nowych podmiotów, tj. o 4,8% więcej niż w roku poprzednim. Wśród nowo zarejestrowanych podmiotów przeważały osoby fizyczne prowadzące działalność gospodarczą, których wpisano do rejestru REGON 310,5 tys. (o 5,8% więcej niż w roku 2021). Największy procentowy wzrost liczby podmiotów nowo zarejestrowanych w porównaniu do roku poprzedniego wystąpił w sekcji informacja i komunikacja (o 36,7%). Wzrost podmiotów nowo zarejestrowanych odnotowano również w sekcji pozostała działalność usługowa (o 24,2%), edukacja (o 14,4%), administrowanie i działalność wspierająca (o 11,5%). W układzie przestrzennym największy procentowy wzrost podmiotów nowo zarejestrowanych w porównaniu do 2021 roku, wystąpił w województwach: dolnośląskim (o 12,2%), mazowieckim (o 11,2%), podlaskim (o 9,5%), lubelskim (o 7,4%).

Według stanu na koniec 2022 roku wykreślono z rejestru REGON 221,3 tys. podmiotów (o 16,3% więcej niż w 2021 roku). W 2019 r. wykreślono ok. 27 tys. osób fizycznych prowadzących działalność gospodarczą, w których wpisach w CEIDG nie uzupełniono numeru PESEL i które w związku z tym zostały wykreślone z CEIDG. Podstawę wykreślenia stanowiły dane o ww. podmiotach przekazane do rejestru REGON z CEIDG w związku art. 61 ust 1-3 ustawy z dnia 25 września 2015 r. o zmianie ustawy o swobodzie działalności gospodarczej oraz niektórych innych ustaw (Dz.U. 2015 poz. 1893).

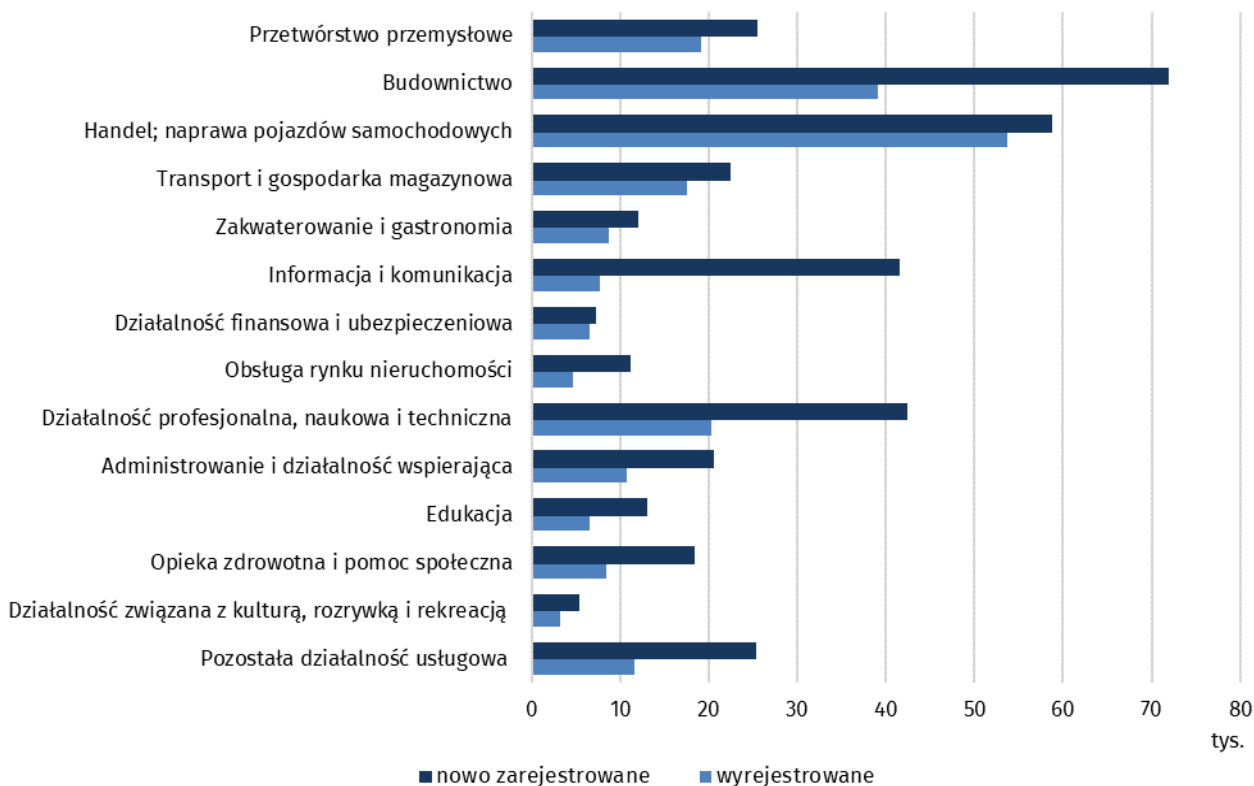
Mapa 1. Podmioty gospodarki narodowej w rejestrze REGON z uwzględnieniem nowo zarejestrowanych i wyrejestrowanych według województw w 2022 r.



W 2022 roku najwięcej nowych podmiotów zarejestrowano w sekcjach: budownictwo – 72,0 tys., handel; naprawa pojazdów samochodowych – 58,7 tys., działalność profesjonalna, naukowa i techniczna – 42,5 tys., informacja i komunikacja – 41,6 tys., natomiast najmniej nowych podmiotów odnotowano w sekcji działalność związana z kulturą, rozrywką i rekreacją – 5,4 tys., działalność finansowa i ubezpieczeniowa – 7,3 tys., obsługa rynku nieruchomości – 11,2 tys..

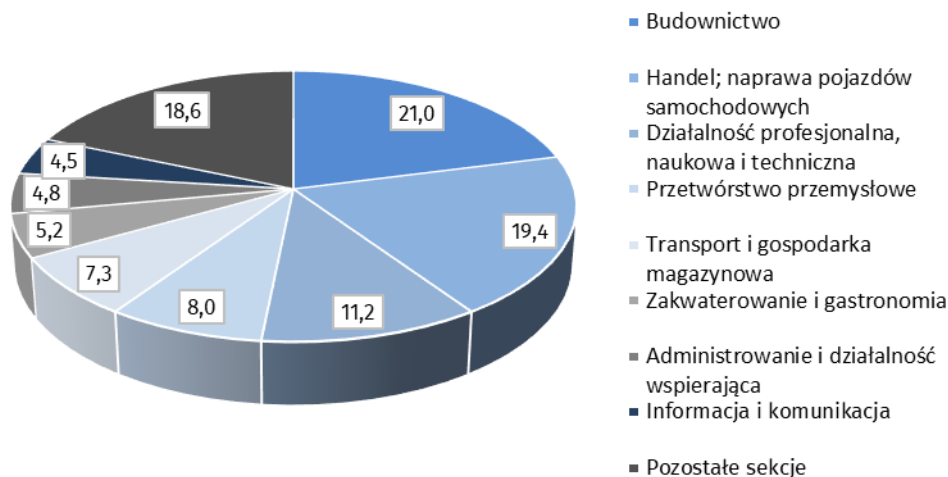
W analizowanym okresie najwięcej podmiotów wyrejestrowano w sekcjach handel; naprawa pojazdów samochodowych – 53,7 tys., budownictwo – 39,1 tys., działalność profesjonalna, naukowa i techniczna – 20,3 tys.. Wykreślenia w ww. sekcjach stanowiły 51,2% ogółu wykreślonych podmiotów.

Wykres 8. Podmioty gospodarki narodowej nowo zarejestrowane i wyrejestrowane z rejestru REGON według sekcji PKD w 2022 r.

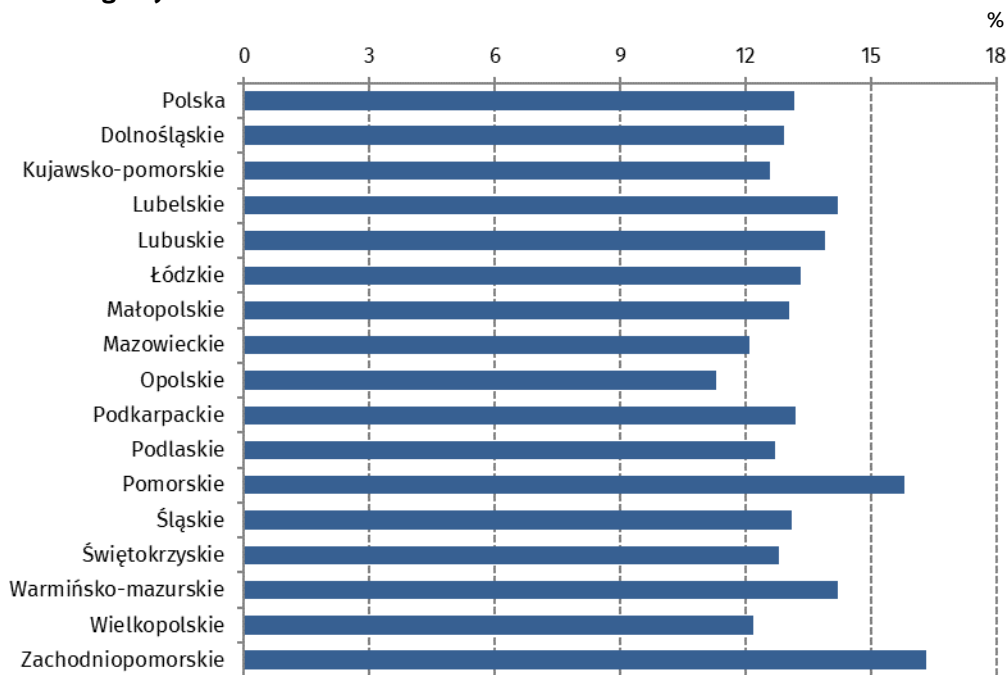


Według stanu na koniec grudnia 2022 roku w rejestrze REGON 658,2 tys. podmiotów miało zawieszoną działalność (o 17,8% więcej niż na koniec roku 2021). Zdecydowaną większość stanowiły osoby fizyczne prowadzące działalność gospodarczą (93,9%). Biorąc pod uwagę sekcje PKD najwięcej procentowo podmiotów z zawieszoną działalnością wystąpiło w sekcjach: budownictwo (21,0%), handel; naprawa pojazdów samochodowych (19,4%), działalność profesjonalna, naukowa i techniczna (11,2%).

Wykres 9. Struktura podmiotów gospodarki narodowej z zawieszoną działalnością w 2022 r.



Wykres 10. Udział podmiotów z zawieszoną działalnością w ogólnej liczbie podmiotów według województw w 2022 r.

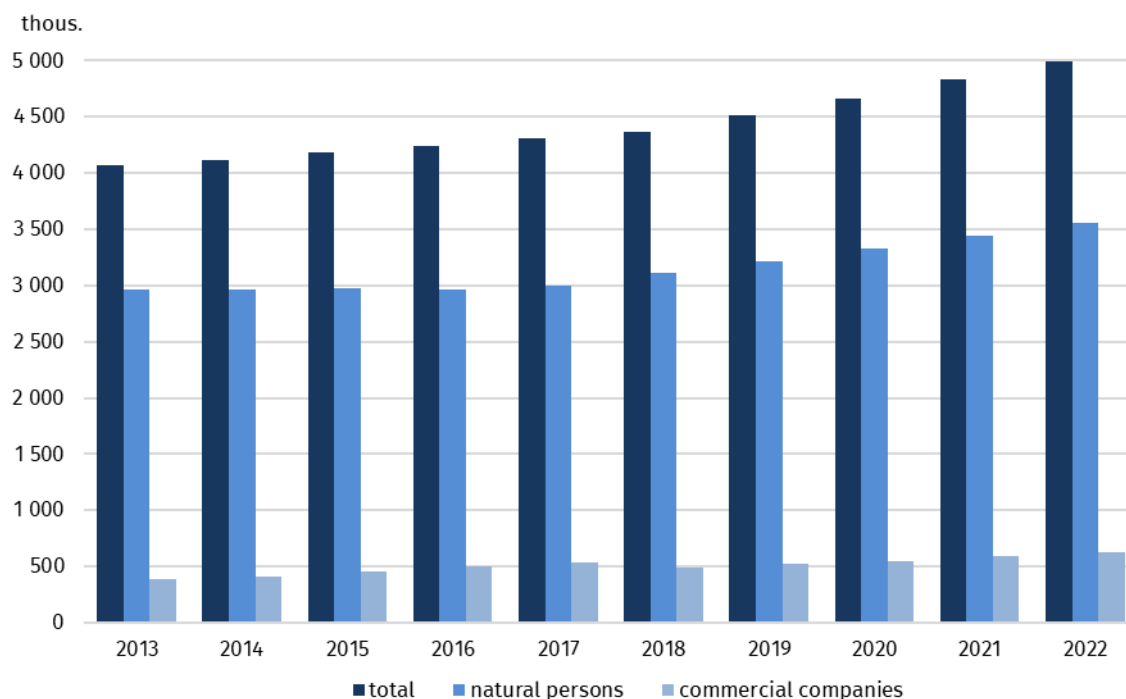


Szczegółowe dane o liczbie podmiotów wpisanych do rejestru REGON zawierają poszczególne tablice.

Executive summary

By the end of 2022, the REGON register included 4 995.0 thous. legal persons, organizational units without legal personality and natural persons conducting economic activity (excluding persons tending private farms in agriculture), i.e. about 3.3% more than at the end of the year 2021 (a year earlier this number increased by 3.7%). Compared to 2013, there was an increase by 22.7% of entities entered in the REGON register.

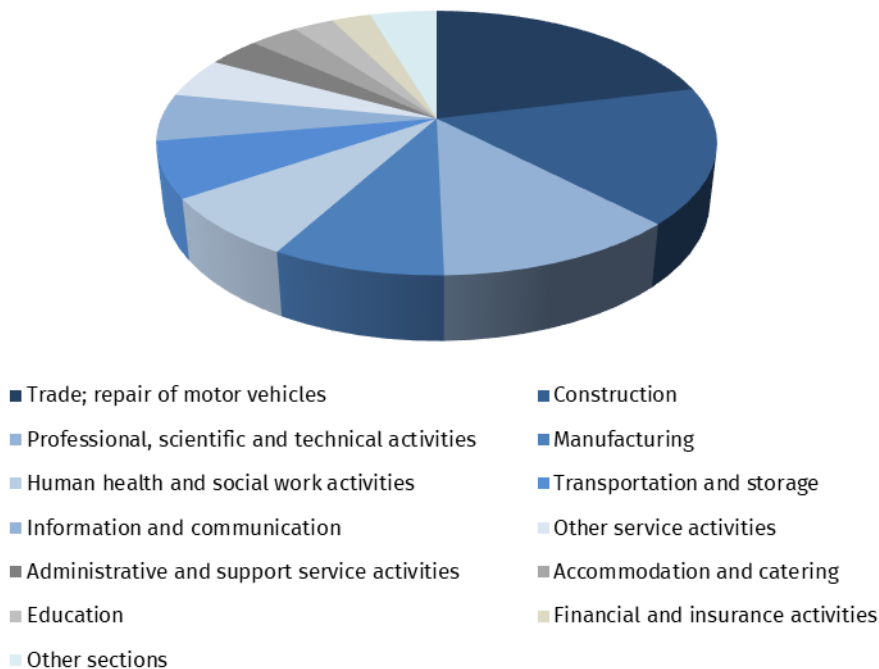
Chart 1. Entities of the national economy in the period 2013-2022



Compared to the previous year, the largest increase in the number of entities was reported in the following sections: information and communication (by 16.2%), administrative and support services activities (by 5.9%), construction (by 5.1%), education (by 4.3%), and in terms of territorial division in the following voivodships: mazowieckie (by 4.4%), małopolskie (by 4.0%), dolnośląskie (by 3.9%), pomorskie (by 3.8%).

The number of entities of **private sector** amounted to 4 769.2 thous. and accounted for almost 95.5% of the total. The total number of entities was dominated by natural persons conducting economic activities (71.2%). By the end of 2022, 3 556.9 thous. natural persons conducting economic activities were entered in the REGON Register, i.e. by 3.2% more than at the end of 2021. The activities of natural persons focused mainly on the following PKD sections: trade; repair of motor vehicles (21.1%), construction (16.6%) and professional, scientific and technical activities (11.9%).

Chart 2. Structure of natural persons conducting economic activity by PKD sections in 2022

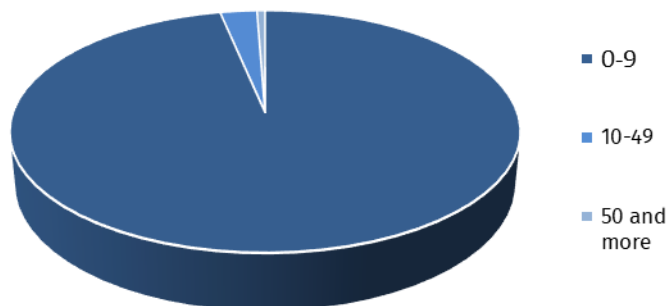


In **public sector** there were 111.9 thous. entities of the national economy entered, i.e. 0.1% more than at the end of 2021. The activities of public sector entities were mainly conducted in the following PKD sections: real estate activities (37.7%), education (33.0%), public administration and defence; compulsory social security (9.2%), human health and social work activities (7.3%). In the above sections, the activity was conducted by 87.1% of public sector entities. The largest increase entities in public sector was recorded in the trade section; repair of motor vehicles (by 12.9%) compared to the previous year.

According to the **expected number of employed**, the majority of entities employing less than 10 persons constituted 96.7% of all entities. The share of entities with the expected number of 10-49 employed constituted 2.7%, while entities with more than 49 employed accounted for 0.6% of all the entities entered in the REGON register. Compared with 2021, the increase in the number of entities occurred in the entities employing up to 9 employees - by 3.4%.

Natural persons conducting economic activity, for whom the expected number of employed persons registered in the REGON register is less than 10 persons, constituted 99.1% of all natural persons entered in the REGON register and in this group there was an increase in the number of entities compared to 2021 amounted to 3.2%.

Chart 3. Structure of entities of the national economy by the expected number of employed persons in 2022



By the end of 2022, the REGON register included 1 438.2 thous. legal persons and organizational entities without legal personality. The number of these entities increased in relation to 2021 by 3.5% (a year earlier this number increased by 4.0%).

Among the entities of the national economy a large group constituted commercial companies (12.6% of the total entities in the REGON register), of which capital companies constituted 87.2% of the total commercial companies. The number of commercial companies in 2018 was influenced by deletion from the REGON register of entities that have lost legal capacity under art. 3 of the Law of 28 November 2014 amending the Law on the National Court Register and certain other laws (Journal of Laws 2014, item 1924)

Chart 4. The number of capital companies in the REGON register in the period 2013-2022

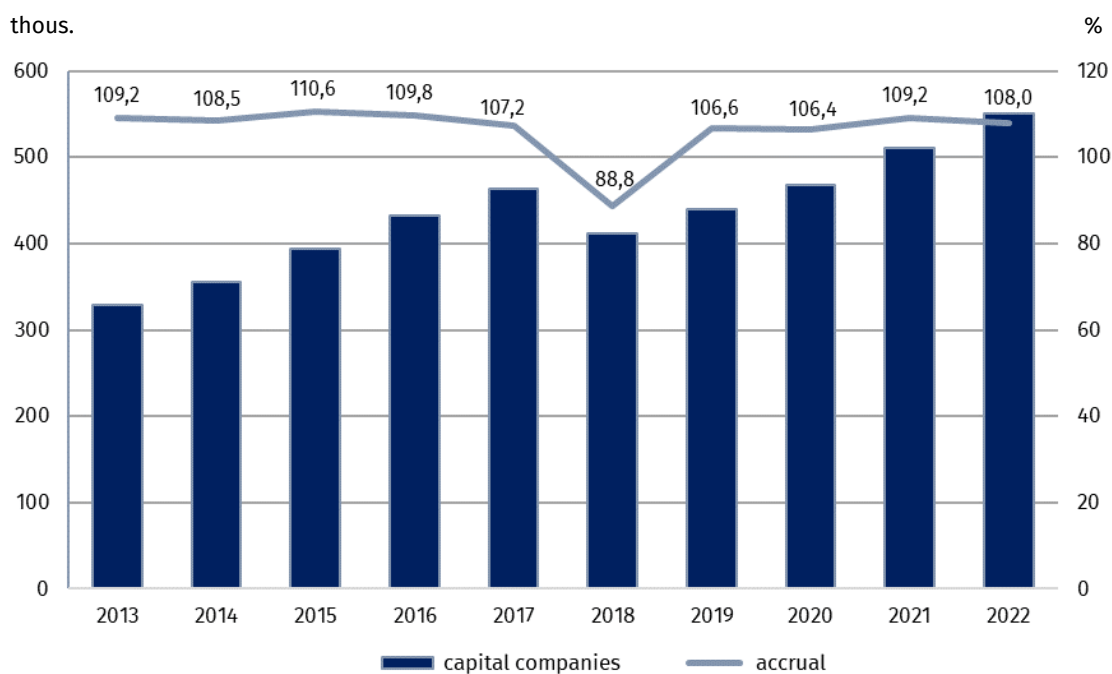
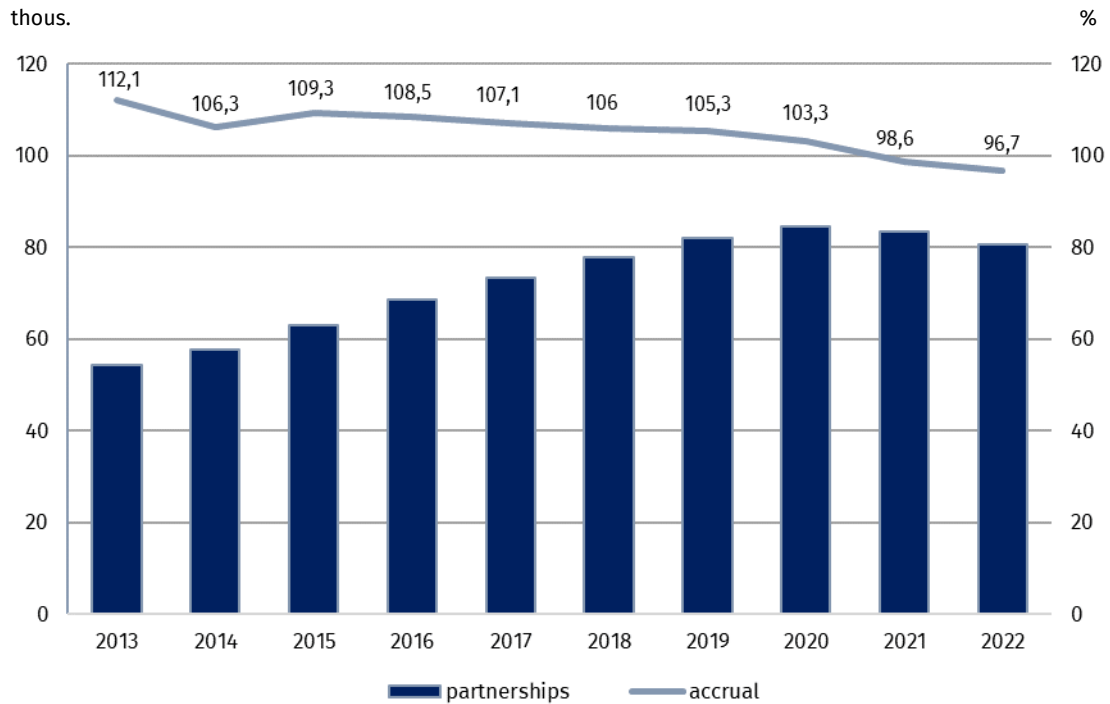


Chart 5. The number of partnerships in the REGON register in the period 2013-2022

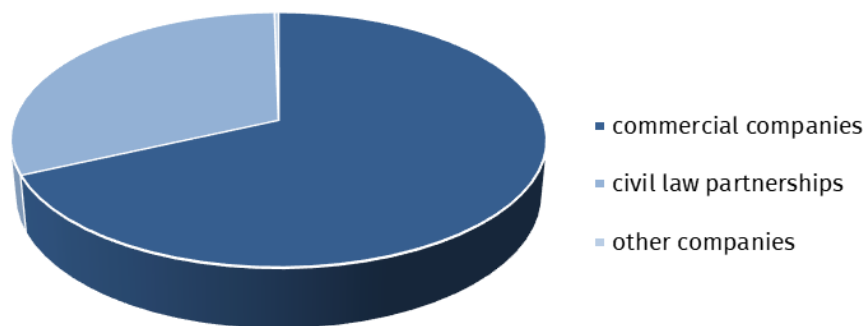


At the end of 2022, the REGON register included:

- 631.7 thous. of commercial companies (increase by 6.4% compared to 2021)
of which:
 - capital companies:
 - limited liability companies – 539.8 thous.
 - joint-stock companies – 9.9 thous.
 - simple joint-stock companies – 1.3 thous.
 - partnerships:
 - limited partnerships – 38.8 thous.
 - general partnerships – 35.3 thous.
 - limited joint-stock partnerships – 4.1 thous.
 - professional partnerships – 2.5 thous.
- 291.8 thous. civil law partnerships (decrease by 0.4%)
- 186.3 thous. residential communities (increase by 2.2%)
- 126.4 thous. associations and social organizations (increase by 2.8%)
- 34.5 thous. foundations (increase by 7.9%)
- 11.0 thous. cooperatives (decrease by 0.1%)
- 41 state-owned enterprises (decrease by 14.6%).

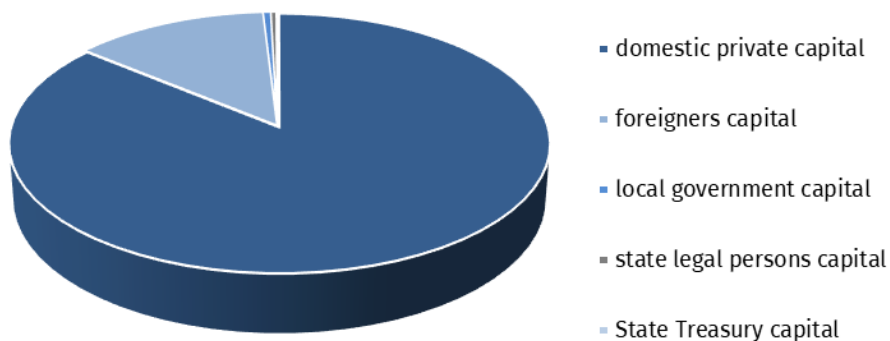
Among the commercial companies an increase in the number of capital companies was recorded in 2022 (by 8.0%) and decrease in the number of partnerships (by 3.3%) compared to 2021 (a year earlier this number increased respectively by 9.2% and decreased by 1.4%). In the structure of commercial companies, limited liability companies were dominant (85.5%). Civil law partnerships accounted for 31,5% of all companies entered in the REGON register at the end of 2022. Other companies, including European companies, accounted for 0.3% of all companies entered in the REGON register.

Chart 6. Companies by legal form in 2022



In the group of commercial companies, classified by the type of capital, a percentage increase compared to the previous year occurred in the number of state legal persons companies (by 9.8%), involving solely domestic private capital (by 5.7%), solely foreigners capital (by 6.3%), local government capital (by 2.0%) and sole-shareholder companies of the State Treasury (by 1.8%).

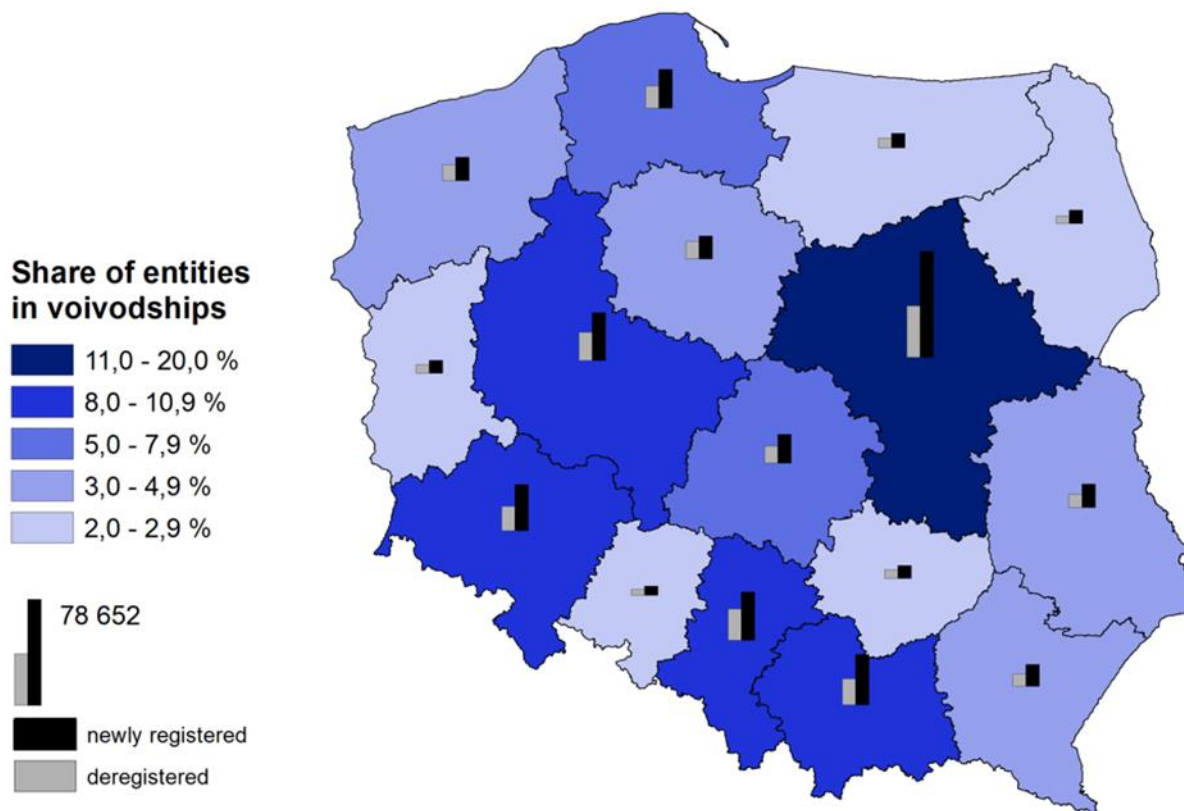
Chart 7. Commercial companies by type of capital in 2022



In the end of 2022, the REGON register was entered by 386.0 thous. new entities, i.e. about 4.8% more than in the previous year. Among the newly registered entities, natural persons conducting economic activity prevailed. It was the number of 310.5 thous. people registered in the REGON register (5.8% more than in 2021). The largest percentage increase in the number of newly registered entities in comparison with the previous year, occurred in the section information and communication (by 36.7%). Increase in the number of newly registered entities was also reported in the following sections: other service activities (by 24.2%), education (by 14.4%), administrative and support service activities (by 11.5%). In terms of localization, the highest percentage newly registered entities in comparison with the corresponding period of the previous year was recorded in the following voivodships: dolnośląskie (by 12.2%), mazowieckie (by 11.2%), podlaskie (by 9.5%), lubelskie (by 7.4%).

In the end of 2022, 221.3 thous. entities were deregistered from the REGON register (by 16.3% more than in the previous year). With the deletion in 2019, about 27 thous. natural persons conducting economic activities were deregistered in which entries in the CEIDG the PESEL number has not been supplemented and which have therefore been removed from CEIDG. The above mentioned data transmitted from CEIDG were the basis for deletion in connection with art. 61 para. 1-3 of the Law of 25 September 2015 amending the Law on Freedom of Economic Activity and certain other laws (Journal of Laws 2015, item 1893).

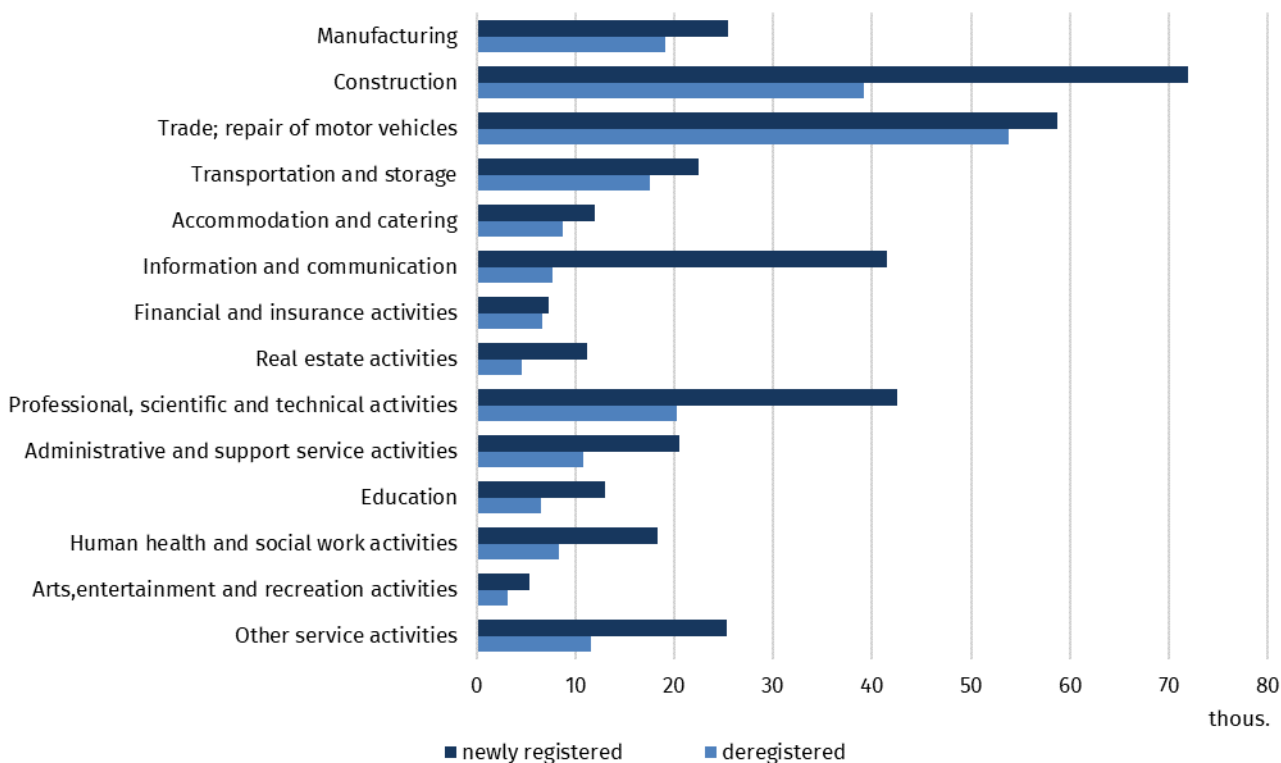
Map 1. Entities of the national economy in the REGON register including newly registered and deregistered by voivodships in 2022



In 2022, most of the new entities were registered in the following PKD sections: construction – 72.0 thous., trade; repair of motor vehicles – 58.7 thous., professional, scientific and technical activities – 42.5 thous., information and communication – 41.6 thous., while the least new entities were noted in section of arts, entertainment and recreation activities – 5.4 thous., financial and insurance activities – 7.3 thous., real estate activities – 11.2 thous..

In the analyzed period, the largest number of entities that deregistered their economic activities were recorded in the following PKD sections: trade; repair of motor vehicles – 53.7 thous., construction – 39.1 thous., professional, scientific and technical activities – 20.3 thous.. Deletion in the above-mentioned sections accounted for 51.2% of all deleted entities.

Chart 8. Newly registered and deregistered entities of the national economy in the REGON register by PKD sections in 2022



As at the end of 2022, in the REGON register, 658.2 thous. entities had suspended activities (by 17.8% more than at the end of 2021). The vast majority were natural persons conducting economic activity (93.9%). Considering PKD sections, the highest percentage of entities with suspended activity occurred in the section of construction (21.0%), trade; repair of motor vehicles (19.4%), professional, scientific and technical activity (11.2%).

Chart 9. Structure of entities of the national economy with suspended activity in 2022

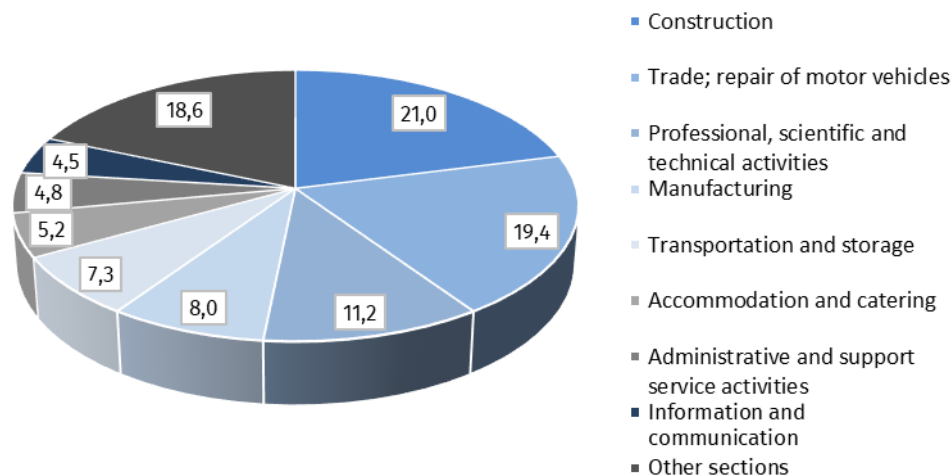
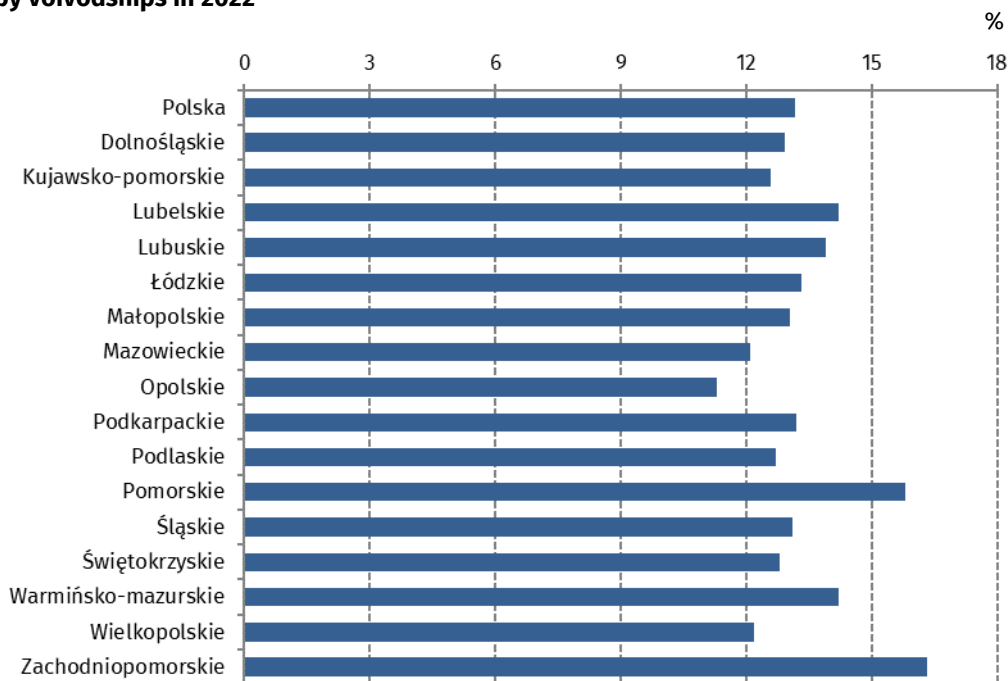


Chart 10. Share of entities with suspended activity in the total number of entities by voivodships in 2022



Detailed data on the number of entities of the national economy entered in the REGON register are contained in the particular tables.

TABL. 1. LICZBA PODMIOTÓW GOSPODARKI NARODOWEJ W OKRESIE 31 grudzień 2013 – 31 grudzień 2022
NUMBER OF ENTITIES OF THE NATIONAL ECONOMY IN THE PERIOD 31 DEC. 2013 - 31 DEC. 2022

Wyszczególnienie SPECIFICATION	2013	2014	2015	2016	2017	2018	2019	2020	2021	2022
OGÓŁEM TOTAL	4070259¹	4119671¹	4184409¹	4237691¹	4309800¹	4365375¹	4509916¹	4663378¹	4836214¹	4995042¹
	WEDŁUG SEKTORÓW WŁASNOŚCI					BY OWNERSHIP SECTORS				
sektor publiczny public sector	122759	122079	121768	121951	115075	113019	111788	111789	111814	111934
sektor prywatny private sector	3947500	3996274	4028506	4071719	4140861	4188932	4325275	4467158	4624681	4769157
	WEDŁUG WYBRANYCH FORM PRAWNYCH					BY SELECTED LEGAL FORM				
Przedsiębiorstwa państwowe State-owned enterprises	165	160	151	144	142	55	55	50	48	41
Spółki handlowe Commercial companies	382526	413813	456910	501056	537273	489908	521073	552091	593791	631670
spółki akcyjne joint-stock companies	10491	10895	11380	11769	12044	9938	10021	9880	10350 ²	11136 ²
spółki z o.o. limited liability companies	317698	345135	382394	420789	451863	402168	429136	457557	499983	539811
spółki partnerskie professional partnerships	1922	2046	2150	2249	2333	2376	2402	2454	2556	2482
spółki jawne general partnerships	34048	34841	35896	36368	36399	35753	35229	35004	36929	35337
spółki komandytowe limited partnerships	12658	15652	20391	25647	30654	35826	40578	43741	40618	38757
spółki komandytowo- akcyjne limited joint-stock partnerships	5709	5244	4699	4234	3980	3847	3707	3455	3355	4147
Spółki cywilne Civil law partnerships	284009	285448	286759	288209	288603	289859	291012	291923	292843	291752
Spółdzielnie Cooperatives	17422	17605	17561	17633	17694	11655	11472	11203	11029	11015
Fundacje Foundations	17098	19304	22356	24877	27015	26567	28488	30133	32001	34536
Stowarzyszenia i organizacje społeczne Associations and social organisations	104237	107876	112501	116741	120931	114687	118389	120380	122903	126359
Osoby fizyczne prowadzące działalność gospodarczą Natural persons conducting economic activity	2961733	2961239	2972144	2968786	3001353	3111733	3213641	3326791	3446578	3556851

¹ W podziale na sektory własności - bez podmiotów, dla których informacja o formie własności nie występuje w rejestrze REGON.

² W liczbie spółek akcyjnych uwzględnione proste spółki akcyjne.

¹ In the division by ownership sectors excluding entities for which the information about form of ownership does not exist in the REGON register.

² Simple joint-stock companies were included in the number of joint-stock companies.

TABL. 2. PODMIOTY GOSPODARKI NARODOWEJ WEDŁUG PRZEWIDYWANEJ LICZBY PRACUJĄCYCH
ENTITIES OF THE NATIONAL ECONOMY BY THE EXPECTED NUMBER OF EMPLOYED

Lp. No.	WYSZCZEGÓLNIENIE SPECIFICATION a - 31.12.2021 r. b - 31.12.2022 r. c - przyrost accrual d - 2021 = 100	Ogółem Total						Sektor Sector				
		razem total	0-9	10-49	50-249	250-999	1000 i więcej and more	razem total	0-9	10-49	50-249	
1	OGÓŁEM	a	4836214³	4670749	133936	27263	3518	748	111814	72760	26376	11221
2	TOTAL	b	4995042³	4831113	132544	27146	3493	746	111934	73032	26212	11238
3		c	158828	160364	-1392	-117	-25	-2	120	272	-164	17
4		d	103,3	103,4	99	99,6	99,3	99,7	100,1	100,4	99,4	100,2
5	Rolnictwo, leśnictwo,	a	70718	67915	2252	531	19	1	575	65	175	329
6	łowiectwo i rybactwo	b	71322	68568	2204	531	18	1	576	66	175	329
7	Agriculture, forestry and	c	604	653	-48	0	-1	0	1	1	0	0
8	fishing	d	100,9	101	97,9	100	94,7	100	100,2	101,5	100	100
9	Uprawy rolne, chów i hodowla	a	50817	48879	1693	226	18	1	123	60	23	35
10	zwierząt, łowiectwo ^Δ	b	51554	49652	1659	225	17	1	124	61	23	35
11	Crop and animal production,	c	737	773	-34	-1	-1	0	1	1	0	0
12	hunting ^Δ	d	101,5	101,6	98	99,6	94,4	100	100,8	101,7	100	100
13	Leśnictwo i pozyskiwanie	a	17837	17061	474	301	1	-	446	4	149	292
14	drewna	b	17703	16940	460	302	1	-	446	4	149	292
15	Forestry and logging	c	-134	-121	-14	1	0	-	0	0	0	0
16		d	99,2	99,3	97	100,3	100	-	100	100	100	100
17	Rybactwo	a	2064	1975	85	4	-	-	6	1	3	2
18	Fishing and aquaculture	b	2065	1976	85	4	-	-	6	1	3	2
19		c	1	1	0	0	-	-	0	0	0	0
20		d	100	100,1	100	100	-	-	100	100	100	100
21	Górnictwo i wydobywanie	a	4503	4005	354	109	28	7	30	13	6	6
22	Mining and quarrying	b	4482	4003	338	106	28	7	27	11	5	6
23		c	-21	-2	-16	-3	0	0	-3	-2	-1	0
24		d	99,5	100	95,5	97,2	100	100	90	84,6	83,3	100
25	Wydobywanie węgla	a	101	74	11	7	4	5	5	1	-	3
26	kamiennego i węgla	b	97	71	10	7	4	5	4	-	-	3
27	brunatnego (lignitu)	c	-4	-3	-1	0	0	0	-1	-1	-	0
28	Mining of coal and lignite	d	96	95,9	90,9	100	100	100	80	x	-	100
29	Górnictwo ropy naftowej	a	100	94	5	-	1	-	1	1	-	-
30	i gazu ziemnego	b	96	90	5	-	1	-	-	-	-	-
31	Extraction of crude petroleum	c	-4	-4	0	-	0	-	-1	-1	-	-
32	and natural gas	d	96	95,7	100	-	100	-	x	x	-	-
33	Górnictwo rud metali	a	42	37	4	-	-	1	-	-	-	-
34	Mining of metal ores	b	44	39	4	-	-	1	-	-	-	-
35		c	2	2	0	-	-	0	-	-	-	-
36		d	104,8	105,4	100	-	-	100	-	-	-	-

³ W podziale według sekcji i działów PKD, sektorów własności w tym przewidywanej liczby pracujących – bez podmiotów, dla których informacja o rodzaju przeważającej działalności lub przewidywanej liczbie pracujących, lub formie własności nie występuje w rejestrze REGON.

³ According to PKD sections and divisions, ownership sectors of which expected the number of employed excluding entities for which the information about principal activities, expected the number of employed or form of ownership does not exist in the REGON register

ORAZ SEKCJI I DZIAŁÓW PKD
AND PKD SECTIONS AND DIVISIONS

publiczny public		Sektor prywatny Private sector											Lp. No.	
250-999	1000 i więcej and more	razem total	0-9	10-49	50-249	250-999	1000 i więcej and more	w tym osoby fizyczne of which natural persons						1000 i więcej and more
								razem total	0-9	10-49	50-249	250-999		
1165	292	4624681	4498388	107483	16006	2349	455	3446578	3413236	32043	1236	45	18	1
1162	290	4769157	4644269	106240	15867	2326	455	3556851	3523934	31646	1212	43	16	2
-3	-2	144476	145881	-1243	-139	-23	0	110273	110698	-397	-24	-2	-2	3
99,7	99,3	103,1	103,2	98,8	99,1	99	100	103,2	103,2	98,8	98,1	95,6	88,9	4
6	-	69515	67224	2076	201	13	1	55027	54502	512	13	-	-	5
6	-	70070	67828	2028	201	12	1	55568	55054	501	13	-	-	6
0	-	555	604	-48	0	-1	0	541	552	-11	0	-	-	7
100	-	100,8	100,9	97,7	100	92,3	100	101	101	97,9	100	-	-	8
5	-	50151	48278	1669	190	13	1	38171	37884	275	12	-	-	9
5	-	50845	49008	1635	189	12	1	38844	38559	273	12	-	-	10
0	-	694	730	-34	-1	-1	0	673	675	-2	0	-	-	11
100	-	101,4	101,5	98	99,5	92,3	100	101,8	101,8	99,3	100	-	-	12
1	-	17333	16999	325	9	-	-	15401	15180	221	-	-	-	13
1	-	17193	16872	311	10	-	-	15265	15052	213	-	-	-	14
0	-	-140	-127	-14	1	-	-	-136	-128	-8	-	-	-	15
100	-	99,2	99,3	95,7	111,1	-	-	99,1	99,2	96,4	-	-	-	16
-	-	2031	1947	82	2	-	-	1455	1438	16	1	-	-	17
-	-	2032	1948	82	2	-	-	1459	1443	15	1	-	-	18
-	-	1	1	0	0	-	-	4	5	-1	0	-	-	19
-	-	100	100,1	100	100	-	-	100,3	100,3	93,8	100	-	-	20
4	1	4307	3826	348	103	24	6	2197	2132	62	3	-	-	21
4	1	4271	3808	333	100	24	6	2160	2103	55	2	-	-	22
0	0	-36	-18	-15	-3	0	0	-37	-29	-7	-1	-	-	23
100	100	99,2	99,5	95,7	97,1	100	100	98,3	98,6	88,7	66,7	-	-	24
-	1	92	69	11	4	4	4	10	8	2	-	-	-	25
-	1	90	68	10	4	4	4	9	8	1	-	-	-	26
-	0	-2	-1	-1	0	0	0	-1	0	-1	-	-	-	27
-	100	97,8	98,6	90,9	100	100	100	90	100	50	-	-	-	28
-	-	89	83	5	-	1	-	9	9	-	-	-	-	29
-	-	84	78	5	-	1	-	6	6	-	-	-	-	30
-	-	-5	-5	0	-	0	-	-3	-3	-	-	-	-	31
-	-	94,4	94	100	-	100	-	66,7	66,7	-	-	-	-	32
-	-	34	29	4	-	-	1	6	6	-	-	-	-	33
-	-	35	30	4	-	-	1	7	7	-	-	-	-	34
-	-	1	1	0	-	-	0	1	1	-	-	-	-	35
-	-	102,9	103,4	100	-	-	100	116,7	116,7	-	-	-	-	36

TABL. 2. PODMIOTY GOSPODARKI NARODOWEJ WEDŁUG PRZEWIDYWANEJ LICZBY PRACUJĄCYCH
ENTITIES OF THE NATIONAL ECONOMY BY THE EXPECTED NUMBER OF EMPLOYED

Lp. No.	WYSZCZEGÓLNIENIE SPECIFICATION a - 31.12.2021 r. b - 31.12.2022 r. c - przyrost accrual d - 2021 = 100	Ogółem Total						Sektor Sector				
		razem total	0-9	10-49	50-249	250-999	1000 i więcej and more	razem total	0-9	10-49	50-249	
1	Pozostałe górnictwo	a	3385	3030	264	76	15	-	17	8	5	2
2	i wydobywanie	b	3376	3032	254	75	15	-	16	8	4	2
3	Other mining and quarrying	c	-9	2	-10	-1	0	-	-1	0	-1	0
4		d	99,7	100,1	96,2	98,7	100	-	94,1	100	80	100
5	Działalność usługowa	a	875	770	70	26	8	1	7	3	1	1
6	wspomagająca górnictwo ^Δ	b	869	771	65	24	8	1	7	3	1	1
7	Mining support service activities	c	-6	1	-5	-2	0	0	0	0	0	0
8		d	99,3	100,1	92,9	92,3	100	100	100	100	100	100
9	Przetwórstwo przemysłowe	a	394186	363963	23065	5815	1149	194	378	162	57	103
10	Manufacturing	b	399486	369875	22591	5700	1132	188	377	169	53	102
11		c	5300	5912	-474	-115	-17	-6	-1	7	-4	-1
12		d	101,3	101,6	97,9	98	98,5	96,9	99,7	104,3	93	99
13	Produkcja artykułów spożywczych	a	32851	27110	4539	994	182	26	30	19	5	4
14	Manufacture of food products	b	33255	27633	4447	973	177	25	33	20	5	6
15		c	404	523	-92	-21	-5	-1	3	1	0	2
16		d	101,2	101,9	98	97,9	97,3	96,2	110	105,3	100	150
17	Produkcja napojów	a	1759	1500	187	59	9	4	6	3	-	3
18	Manufacture of beverages	b	1775	1519	185	58	9	4	7	4	-	3
19		c	16	19	-2	-1	0	0	1	1	-	0
20		d	100,9	101,3	98,9	98,3	100	100	116,7	133,3	-	100
21	Produkcja wyrobów tytoniowych	a	79	67	1	4	5	2	-	-	-	-
22	Manufacture of tobacco products	b	79	67	1	4	5	2	-	-	-	-
23		c	0	0	0	0	0	0	-	-	-	-
24		d	100	100	100	100	100	100	-	-	-	-
25	Produkcja wyrobów tekstylnych	a	10770	9989	562	188	27	4	14	5	3	5
26	Manufacture of textiles	b	10660	9894	561	177	26	2	13	6	2	4
27		c	-110	-95	-1	-11	-1	-2	-1	1	-1	-1
28		d	99	99	99,8	94,1	96,3	50	92,9	120	66,7	80
29	Produkcja odzieży	a	26067	23840	1848	346	31	2	8	2	2	3
30	Manufacture of wearing apparel	b	25509	23373	1776	327	31	2	7	2	2	2
31		c	-558	-467	-72	-19	0	0	-1	0	0	-1
32		d	97,9	98	96,1	94,5	100	100	87,5	100	100	66,7
33	Produkcja skór i wyrobów	a	5523	5069	364	81	8	1	4	1	-	2
34	skórzanych ^Δ	b	5367	4925	356	76	9	1	3	1	-	-
35	Manufacture of leather and related	c	-156	-144	-8	-5	1	0	-1	0	-	-2
36	products	d	97,2	97,2	97,8	93,8	112,5	100	75	100	-	x

ORAZ SEKCJI I DZIAŁÓW PKD (cd.)
AND PKD SECTIONS AND DIVISIONS (cont.)

publiczny public		Sektor prywatny Private sector											Lp. No.	
250-999	1000 i więcej and more	razem total						w tym osoby fizyczne of which natural persons						
			0-9	10-49	50-249	250-999	1000 i więcej and more	razem total	0-9	10-49	50-249	250-999		1000 i więcej and more
2	-	3250	2904	259	74	13	-	1676	1617	56	3	-	-	1
2	-	3232	2896	250	73	13	-	1648	1595	51	2	-	-	2
0	-	-18	-8	-9	-1	0	-	-28	-22	-5	-1	-	-	3
100	-	99,4	99,7	96,5	98,6	100	-	98,3	98,6	91,1	66,7	-	-	4
2	-	842	741	69	25	6	1	496	492	4	-	-	-	5
2	-	830	736	64	23	6	1	490	487	3	-	-	-	6
0	-	-12	-5	-5	-2	0	0	-6	-5	-1	-	-	-	7
100	-	98,6	99,3	92,8	92	100	100	98,8	99	75	-	-	-	8
42	14	387493	357499	23002	5706	1106	180	297377	289048	7838	475	14	2	9
42	11	391970	362582	22530	5592	1089	177	300308	292237	7618	437	14	2	10
0	-3	4477	5083	-472	-114	-17	-3	2931	3189	-220	-38	0	0	11
100	78,6	101,2	101,4	97,9	98	98,5	98,3	101	101,1	97,2	92	100	100	12
1	1	31900	26172	4532	990	181	25	19513	17789	1622	99	3	-	13
1	1	32176	26569	4440	967	176	24	19690	18003	1591	93	3	-	14
0	0	276	397	-92	-23	-5	-1	177	214	-31	-6	0	-	15
100	100	100,9	101,5	98	97,7	97,2	96	100,9	101,2	98,1	93,9	100	-	16
-	-	1635	1379	187	56	9	4	517	494	23	-	-	-	17
-	-	1638	1385	185	55	9	4	519	497	22	-	-	-	18
-	-	3	6	-2	-1	0	0	2	3	-1	-	-	-	19
-	-	100,2	100,4	98,9	98,2	100	100	100,4	100,6	95,7	-	-	-	20
-	-	71	59	1	4	5	2	3	3	-	-	-	-	21
-	-	69	57	1	4	5	2	2	2	-	-	-	-	22
-	-	-2	-2	0	0	0	0	-1	-1	-	-	-	-	23
-	-	97,2	96,6	100	100	100	100	66,7	66,7	-	-	-	-	24
1	-	10609	9837	559	183	26	4	8598	8375	210	12	-	-	25
1	-	10489	9730	559	173	25	2	8457	8237	207	13	-	-	26
0	-	-120	-107	0	-10	-1	-2	-141	-138	-3	1	-	-	27
100	-	98,9	98,9	100	94,5	96,2	50	98,4	98,4	98,6	108,3	-	-	x 28
1	-	25825	23604	1846	343	30	2	21348	20282	995	71	-	-	29
1	-	25247	23116	1774	325	30	2	20732	19720	948	64	-	-	30
0	-	-578	-488	-72	-18	0	0	-616	-562	-47	-7	-	-	31
100	-	97,8	97,9	96,1	94,8	100	100	97,1	97,2	95,3	90,1	-	-	32
1	-	5477	5027	364	79	6	1	4477	4294	170	13	-	-	33
2	-	5320	4881	356	76	6	1	4326	4144	169	13	-	-	34
1	-	-157	-146	-8	-3	0	0	-151	-150	-1	0	-	-	35
200	-	97,1	97,1	97,8	96,2	100	100	96,6	96,5	99,4	100	-	-	36

TABL. 2. PODMIOTY GOSPODARKI NARODOWEJ WEDŁUG PRZEWDYWANEJ LICZBY PRACUJĄCYCH
ENTITIES OF THE NATIONAL ECONOMY BY THE EXPECTED NUMBER OF EMPLOYED

Lp. No.	WYSZCZEGÓLNIENIE SPECIFICATION a - 31.12.2021 r. b - 31.12.2022 r. c - przyrost accrual d - 2021 = 100	Ogółem Total						Sektor Sector				
		razem total	0-9	10-49	50-249	250-999	1000 i więcej and more	razem total	0-9	10-49	50-249	
1	Produkcja wyrobów z drewna,	a	36285	34153	1779	299	48	6	15	8	4	2
2	korka, słomy i wikliny ^Δ	b	36941	34842	1750	296	47	6	17	10	4	2
3	Manufacture of products of wood,	c	656	689	-29	-3	-1	0	2	2	0	0
4	cork, straw and wicker ^Δ	d	101,8	102	98,4	99	97,9	100	113,3	125	100	100
5	Produkcja papieru i wyrobów	a	5097	4451	455	157	32	2	3	2	1	-
6	z papieru	b	5057	4425	443	155	32	2	3	3	-	-
7	Manufacture of paper and paper	c	-40	-26	-12	-2	0	0	0	1	-1	-
8	products	d	99,2	99,4	97,4	98,7	100	100	100	150	x	-
9	Poligrafia i reprodukcja zapisanych	a	17158	16427	587	134	7	3	18	5	2	9
10	nośników informacji	b	16924	16203	582	129	7	3	16	4	2	8
11	Printing and reproduction of	c	-234	-224	-5	-5	0	0	-2	-1	0	-1
12	recorded media	d	98,6	98,6	99,1	96,3	100	100	88,9	80	100	88,9
13	Produkcja koksu i produktów	a	328	271	38	12	4	3	5	-	-	1
14	rafinacji ropy naftowej ^Δ	b	316	261	36	13	4	2	4	-	-	1
15	Manufacture of coke and refined	c	-12	-10	-2	1	0	-1	-1	-	-	0
16	petroleum products	d	96,3	96,3	94,7	108,3	100	66,7	80	-	-	100
17	Produkcja chemikaliów	a	5745	4988	536	164	46	11	18	4	5	5
18	i wyrobów chemicznych	b	5807	5058	532	161	46	10	18	4	5	6
19	Manufacture of chemicals and	c	62	70	-4	-3	0	-1	0	0	0	1
20	chemical products	d	101,1	101,4	99,3	98,2	100	90,9	100	100	100	120
21	Produkcja wyrobów farmaceuty-	a	772	644	68	40	17	3	3	1	1	-
22	cznych ^Δ	b	747	624	65	39	16	3	3	1	1	-
23	Manufacture of pharmaceutical	c	-25	-20	-3	-1	-1	0	0	0	0	-
24	products ^Δ	d	96,8	96,9	95,6	97,5	94,1	100	100	100	100	-
25	Produkcja wyrobów z gumy	a	15013	12816	1606	488	97	6	17	7	2	5
26	i tworzyw sztucznych	b	14954	12802	1568	482	96	6	17	7	2	5
27	Manufacture of rubber and plastic	c	-59	-14	-38	-6	-1	0	0	0	0	0
28	products	d	99,6	99,9	97,6	98,8	99	100	100	100	100	100
29	Produkcja wyrobów z pozostałych	a	19434	17817	1255	273	79	10	21	15	2	3
30	mineralnych surowców niemetalicznych	b	19403	17825	1219	270	78	11	20	15	1	3
31	Manufacture of other non-metallic	c	-31	8	-36	-3	-1	1	-1	0	-1	0
32	mineral products	d	99,8	100	97,1	98,9	98,7	110	95,2	100	50	100
33	Produkcja metali	a	2192	1711	301	128	40	12	8	2	2	1
34	Manufacture of basic metals	b	2158	1702	284	120	41	11	8	2	2	1
35		c	-34	-9	-17	-8	1	-1	0	0	0	0
36		d	98,4	99,5	94,4	93,8	102,5	91,7	100	100	100	100

ORAZ SEKCJI I DZIAŁÓW PKD (cd.)
AND PKD SECTIONS AND DIVISIONS (cont.)

publiczny public		Sektor prywatny Private sector						w tym osoby fizyczne of which natural persons						Lp. No.
250-999	1000 i więcej and more	razem total	0-9	10-49	50-249	250-999	1000 i więcej and more	razem total	0-9	10-49	50-249	250-999	1000 i więcej and more	
1	-	35949	33825	1775	296	47	6	29776	28962	767	44	2	1	1
1	-	36538	34447	1746	293	46	6	30239	29444	750	42	2	1	2
0	-	589	622	-29	-3	-1	0	463	482	-17	-2	0	0	3
100	-	101,6	101,8	98,4	99	97,9	100	101,6	101,7	97,8	95,5	100	100	4
-	-	4979	4334	454	157	32	2	3155	3027	119	9	-	-	5
-	-	4929	4297	443	155	32	2	3073	2950	114	9	-	-	6
-	-	-50	-37	-11	-2	0	0	-82	-77	-5	0	-	-	7
-	-	99	99,1	97,6	98,7	100	100	97,4	97,5	95,8	100	-	-	8
1	1	16949	16232	584	125	6	2	12285	12157	119	9	-	-	9
1	1	16707	15999	579	121	6	2	12034	11914	113	7	-	-	10
0	0	-242	-233	-5	-4	0	0	-251	-243	-6	-2	-	-	11
100	100	98,6	98,6	99,1	96,8	100	100	98	98	95	77,8	-	-	12
2	2	308	256	38	11	2	1	56	56	-	-	-	-	13
2	1	298	247	36	12	2	1	57	56	-	1	-	-	14
0	-1	-10	-9	-2	1	0	0	1	0	-	1	-	-	15
100	50	96,8	96,5	94,7	109,1	100	100	101,8	100	-	x	-	-	16
2	2	5424	4681	531	159	44	9	2112	2031	76	5	-	-	17
2	1	5447	4712	527	155	44	9	2084	2007	72	5	-	-	18
0	-1	23	31	-4	-4	0	0	-28	-24	-4	0	-	-	19
100	50	100,4	100,7	99,2	97,5	100	100	98,7	98,8	94,7	100	-	-	20
-	1	670	544	67	40	17	2	153	146	5	2	-	-	21
-	1	639	518	64	39	16	2	138	132	4	2	-	-	22
-	0	-31	-26	-3	-1	-1	0	-15	-14	-1	0	-	-	23
-	100	95,4	95,2	95,5	97,5	94,1	100	90,2	90,4	80	100	-	-	24
3	-	14687	12500	1604	483	94	6	8873	8416	424	32	1	-	25
3	-	14602	12461	1566	476	93	6	8731	8297	414	19	1	-	26
0	-	-85	-39	-38	-7	-1	0	-142	-119	-10	-13	0	-	27
100	-	99,4	99,7	97,6	98,6	98,9	100	98,4	98,6	97,6	59,4	100	-	28
1	-	19189	17579	1253	269	78	10	14176	13784	374	17	1	-	29
1	-	19119	17547	1218	266	77	11	14115	13731	366	17	1	-	30
0	-	-70	-32	-35	-3	-1	1	-61	-53	-8	0	0	-	31
100	-	99,6	99,8	97,2	98,9	98,7	110	99,6	99,6	97,9	100	100	-	32
3	-	2121	1647	298	127	37	12	1085	1017	64	4	-	-	33
3	-	2075	1626	281	119	38	11	1046	982	61	3	-	-	34
0	-	-46	-21	-17	-8	1	-1	-39	-35	-3	-1	-	-	35
100	-	97,8	98,7	94,3	93,7	102,7	91,7	96,4	96,6	95,3	75	-	-	36

TABL. 2. PODMIOTY GOSPODARKI NARODOWEJ WEDŁUG PRZEWIDYWANEJ LICZBY PRACUJĄCYCH
ENTITIES OF THE NATIONAL ECONOMY BY THE EXPECTED NUMBER OF EMPLOYED

Lp. No.	WYSZCZEGÓLNIENIE SPECIFICATION a - 31.12.2021 r. b - 31.12.2022 r. c - przyrost accrual d - 2021 = 100	Ogółem Total						Sektor Sector				
		razem total	0-9	10-49	50-249	250-999	1000 i więcej and more	razem total	0-9	10-49	50-249	
1	Produkcja wyrobów z metali ^A	a	74991	70283	3676	899	126	7	61	26	7	18
2	Manufacture of metal products ^A	b	77231	72582	3627	891	123	8	64	28	7	19
3		c	2240	2299	-49	-8	-3	1	3	2	0	1
4		d	103	103,3	98,7	99,1	97,6	114,3	104,9	107,7	100	105,6
5	Produkcja komputerów, wyrobów	a	6292	5803	351	100	25	13	17	7	3	4
6	elektronicznych i optycznych	b	6240	5754	348	103	23	12	17	7	3	4
7	Manufacture of computer, electronic	c	-52	-49	-3	3	-2	-1	0	0	0	0
8	and optical products	d	99,2	99,2	99,1	103	92	92,3	100	100	100	100
9	Produkcja urządzeń elektrycznych	a	4382	3731	387	184	69	11	8	4	-	3
10	Manufacture of electrical	b	4417	3780	382	177	67	11	6	4	-	2
11	equipment	c	35	49	-5	-7	-2	0	-2	0	-	-1
12		d	100,8	101,3	98,7	96,2	97,1	100	75	100	-	66,7
13	Produkcja maszyn i urządzeń ^A	a	9454	8070	936	373	65	10	30	9	4	15
14	Manufacture of machinery and	b	9506	8144	923	366	63	10	29	9	4	14
15	equipment n.e.c.	c	52	74	-13	-7	-2	0	-1	0	0	-1
16		d	100,6	100,9	98,6	98,1	96,9	100	96,7	100	100	93,3
17	Produkcja pojazdów samochodowych	a	2732	2155	302	172	73	30	9	6	1	1
18	przyczep i naczep ^A	b	2761	2201	288	171	73	28	10	6	1	2
19	Manufacture of motor vehicles,	c	29	46	-14	-1	0	-2	1	0	0	1
20	trailers and semi-trailers	d	101,1	102,1	95,4	99,4	100	93,3	111,1	100	100	200
21	Produkcja pozostałego sprzętu	a	3978	3665	210	68	27	8	11	6	-	1
22	transportowego	b	4027	3719	204	68	28	8	10	5	-	1
23	Manufacture of other transport	c	49	54	-6	0	1	0	-1	-1	-	0
24	equipment	d	101,2	101,5	97,1	100	103,7	100	90,9	83,3	-	100
25	Produkcja mebli	a	36351	34636	1311	317	74	13	8	6	1	1
26	Manufacture of furniture	b	37270	35593	1280	310	73	14	7	5	1	1
27		c	919	957	-31	-7	-1	1	-1	-1	0	0
28		d	102,5	102,8	97,6	97,8	98,6	107,7	87,5	83,3	100	100
29	Pozostała produkcja wyrobów	a	23754	23048	563	123	18	2	7	1	2	4
30	Other manufacturing	b	23872	23187	545	120	18	2	8	2	2	4
31		c	118	139	-18	-3	0	0	1	1	0	0
32		d	100,5	100,6	96,8	97,6	100	100	114,3	200	100	100
33	Naprawa, konserwacja i instalowa-	a	53179	51719	1203	212	40	5	57	23	10	13
34	nie maszyn i urządzeń	b	55210	53762	1189	214	40	5	57	24	9	14
35	Repair and installation of machinery	c	2031	2043	-14	2	0	0	0	1	-1	1
36	and equipment	d	103,8	104	98,8	100,9	100	100	100	104,3	90	107,7

ORAZ SEKCJI I DZIAŁÓW PKD (cd.)
AND PKD SECTIONS AND DIVISIONS (cont.)

publiczny public		Sektor prywatny Private sector											Lp. No.	
250-999	1000 i więcej and more	razem total	0-9	10-49	50-249	250-999	1000 i więcej and more	w tym osoby fizyczne of which natural persons						1000 i więcej and more
								razem total	0-9	10-49	50-249	250-999		
7	3	74022	69350	3669	880	119	4	60817	59533	1217	65	2	-	1
7	3	76137	71526	3619	871	116	5	62499	61245	1195	57	2	-	2
0	0	2115	2176	-50	-9	-3	1	1682	1712	-22	-8	0	-	3
100	100	102,9	103,1	98,6	99	97,5	125	102,8	102,9	98,2	87,7	100	-	4
2	1	6030	5551	348	96	23	12	3630	3568	60	2	-	-	5
2	1	5947	5471	345	99	21	11	3498	3438	56	4	-	-	6
0	0	-83	-80	-3	3	-2	-1	-132	-130	-4	2	-	-	7
100	100	98,6	98,6	99,1	103,1	91,3	91,7	96,4	96,4	93,3	200	-	-	8
1	-	4202	3555	387	181	68	11	2268	2182	77	8	1	-	9
-	-	4214	3579	382	175	67	11	2246	2162	75	8	1	-	10
-1	-	12	24	-5	-6	-1	0	-22	-20	-2	0	0	-	11
x	-	100,3	100,7	98,7	96,7	98,5	100	99	99,1	97,4	100	100	-	12
2	-	9099	7737	931	358	63	10	4954	4744	199	11	-	-	13
2	-	9097	7756	918	352	61	10	4851	4656	185	10	-	-	14
0	-	-2	19	-13	-6	-2	0	-103	-88	-14	-1	-	-	15
100	-	100	100,2	98,6	98,3	96,8	100	97,9	98,1	93	90,9	-	-	16
1	-	2634	2061	301	170	72	30	1307	1228	74	5	-	-	17
1	-	2654	2100	286	168	72	28	1300	1228	67	5	-	-	18
0	-	20	39	-15	-2	0	-2	-7	0	-7	0	-	-	19
100	-	100,8	101,9	95	98,8	100	93,3	99,5	100	90,5	100	-	-	20
3	1	3807	3500	209	67	24	7	2535	2484	46	3	2	-	21
3	1	3860	3558	203	67	25	7	2531	2482	44	3	2	-	22
0	0	53	58	-6	0	1	0	-4	-2	-2	0	0	-	23
100	100	101,4	101,7	97,1	100	104,2	100	99,8	99,9	95,7	100	100	-	24
-	-	35974	34262	1310	315	74	13	30804	30126	634	43	1	-	25
-	-	36829	35155	1279	308	73	14	31495	30839	613	41	1	1	26
-	-	855	893	-31	-7	-1	1	691	713	-21	-2	0	1	27
-	-	102,4	102,6	97,6	97,8	98,6	107,7	102,2	102,4	96,7	95,3	100	x	28
-	-	23447	22748	561	118	18	2	19570	19341	219	10	-	-	29
-	-	23520	22841	543	116	18	2	19597	19378	209	10	-	-	30
-	-	73	93	-18	-2	0	0	27	37	-10	0	-	-	31
-	-	100,3	100,4	96,8	98,3	100	100	100,1	100,2	95,4	100	-	-	32
9	2	52485	51059	1193	199	31	3	45365	45009	344	11	1	-	33
9	1	54419	53004	1180	200	31	4	47048	46693	343	11	1	-	34
0	-1	1934	1945	-13	1	0	1	1683	1684	-1	0	0	-	35
100	50	103,7	103,8	98,9	100,5	100	133,3	103,7	103,7	99,7	100	100	-	36

TABL. 2. PODMIOTY GOSPODARKI NARODOWEJ WEDŁUG PRZEWIDYWANEJ LICZBY PRACUJĄCYCH
ENTITIES OF THE NATIONAL ECONOMY BY THE EXPECTED NUMBER OF EMPLOYED

Lp. No.	WYSZCZEGÓLNIENIE SPECIFICATION a - 31.12.2021 r. b - 31.12.2022 r. c - przyrost accrual d - 2021 = 100	Ogółem Total						Sektor Sector				
		razem total	0-9	10-49	50-249	250-999	1000 i więcej and more	razem total	0-9	10-49	50-249	
1	Wytwarzanie i zaopatrzenie	a	13904	13331	319	191	41	22	386	120	115	116
2	w energię elektryczną, gaz,	b	15356	14800	302	190	42	22	388	121	114	116
3	parę wodną i gorącą wodę^Δ	c	1452	1469	-17	-1	1	0	2	1	-1	0
4	Electricity, gas, steam and air conditioning supply	d	110,4	111	94,7	99,5	102,4	100	100,5	101	99,1	100
5	Dostawa wody; gospodarowanie	a	14387	12006	1715	593	67	6	1781	395	904	430
6	ściekami i odpadami; rekultywacja^Δ	b	14427	12059	1703	590	69	6	1784	396	909	426
7	Water supply; sewerage, waste management and remediation activities	c	40	53	-12	-3	2	0	3	1	5	-4
8		d	100,3	100,4	99,3	99,5	103	100	100,2	100	100,6	99,1
9	Pobór, uzdatnianie i dostarczanie	a	1927	965	690	237	32	3	1134	249	634	218
10	wody	b	1950	985	696	234	32	3	1137	251	639	214
11	Water collection, treatment and supply	c	23	20	6	-3	0	0	3	2	5	-4
12		d	101,2	102,1	100,9	98,7	100	100	100,3	100,8	100,8	98,2
13	Odprowadzanie i oczyszczanie	a	2897	2589	205	95	6	2	283	55	136	84
14	ścieków	b	2922	2618	200	96	6	2	276	50	134	84
15	Sewerage	c	25	29	-5	1	0	0	-7	-5	-2	0
16		d	100,9	101,1	97,6	101,1	100	100	97,5	90,9	98,5	100
17	Gospodarka odpadami; odzysk	a	8786	7732	776	250	27	1	351	83	131	127
18	surowców ^Δ	b	8751	7710	761	250	29	1	360	88	134	127
19	Waste collection, treatment and disposal activities; materials recovery	c	-35	-22	-15	0	2	0	9	5	3	0
20		d	99,6	99,7	98,1	100	107,4	100	102,6	106	102,3	100
21	Rekultywacja ^Δ	a	777	720	44	11	2	-	13	8	3	1
22	Remediation activities ^Δ	b	804	746	46	10	2	-	11	7	2	1
23		c	27	26	2	-1	0	-	-2	-1	-1	0
23		d	103,5	103,6	104,5	90,9	100	-	84,6	87,5	66,7	100
25	Budownictwo	a	665111	649114	14193	1641	141	22	586	379	142	50
26	Construction	b	699068	683163	14139	1608	136	22	622	413	147	48
27		c	33957	34049	-54	-33	-5	0	36	34	5	-2
28		d	105,1	105,2	99,6	98	96,5	100	106,1	109	103,5	96
29	Budowa budynków ^Δ	a	183439	176131	6493	760	48	7	298	239	42	16
30	Construction of buildings	b	186908	179650	6453	755	43	7	325	262	46	16
31		c	3469	3519	-40	-5	-5	0	27	23	4	0
32		d	101,9	102	99,4	99,3	89,6	100	109,1	109,6	109,5	100
33	Budowa obiektów inżynierii lądowej	a	38877	36068	2243	496	64	6	228	90	96	29
34	i wodnej ^Δ	b	40235	37461	2222	483	63	6	229	94	96	27
35	Civil engineering	c	1358	1393	-21	-13	-1	0	1	4	0	-2
36		d	103,5	103,9	99,1	97,4	98,4	100	100,4	104,4	100	93,1

ORAZ SEKCJI I DZIAŁÓW PKD (cd.)
AND PKD SECTIONS AND DIVISIONS (cont.)

publiczny public		Sektor prywatny Private sector						w tym osoby fizyczne of which natural persons						Lp. No.
250-999	1000 i więcej and more	razem total	0-9	10-49	50-249	250-999	1000 i więcej and more	razem total	0-9	10-49	50-249	250-999	1000 i więcej and more	
24	11	11416	11109	204	75	17	11	1881	1850	31	-	-	-	1
26	11	12356	12067	188	74	16	11	1882	1855	27	-	-	-	2
2	0	940	958	-16	-1	-1	0	1	5	-4	-	-	-	3
108,3	100	108,2	108,6	92,2	98,7	94,1	100	100,1	100,3	87,1	-	-	-	4
47	5	12140	11145	811	163	20	1	7159	6998	155	5	1	-	5
48	5	12119	11140	794	163	21	1	7070	6917	146	6	1	-	6
1	0	-21	-5	-17	0	1	0	-89	-81	-9	1	0	-	7
102,1	100	99,8	100	97,9	100	105	100	98,8	98,8	94,2	120	100	-	8
31	2	776	699	56	19	1	1	259	253	6	-	-	-	9
31	2	792	713	57	20	1	1	266	260	6	-	-	-	10
0	0	16	14	1	1	0	0	7	7	0	-	-	-	11
100	100	102,1	102	101,8	105,3	100	100	102,7	102,8	100	-	-	-	12
6	2	2598	2518	69	11	-	-	2211	2192	19	-	-	-	13
6	2	2631	2553	66	12	-	-	2237	2218	19	-	-	-	14
0	0	33	35	-3	1	-	-	26	26	0	-	-	-	15
100	100	101,3	101,4	95,7	109,1	-	-	101,2	101,2	100	-	-	-	16
9	1	8077	7291	645	123	18	-	4459	4332	121	5	1	-	17
10	1	7988	7220	627	122	19	-	4334	4215	112	6	1	-	18
1	0	-89	-71	-18	-1	1	-	-125	-117	-9	1	0	-	19
111,1	100	98,9	99	97,2	99,2	105,6	-	97,2	97,3	92,6	120	100	-	20
1	-	689	637	41	10	1	-	230	221	9	-	-	-	21
1	-	708	654	44	9	1	-	233	224	9	-	-	-	22
0	-	19	17	3	-1	0	-	3	3	0	-	-	-	23
100	-	102,8	102,7	107,3	90	100	-	101,3	101,4	100	-	-	-	24
12	3	652639	636859	14044	1588	129	19	562746	556508	6042	191	4	1	25
11	3	684862	669181	13981	1556	125	19	590796	584574	6025	191	5	1	26
-1	0	32223	32322	-63	-32	-4	0	28050	28066	-17	0	1	0	27
91,7	100	104,9	105,1	99,6	98	96,9	100	105	105	99,7	100	125	100	28
1	-	175349	168104	6449	742	47	7	126729	123974	2651	102	1	1	29
1	-	177965	170774	6405	737	42	7	127487	124758	2624	103	1	1	30
0	-	2616	2670	-44	-5	-5	0	758	784	-27	1	0	0	31
100	-	101,5	101,6	99,3	99,3	89,4	100	100,6	100,6	99	101	100	100	32
10	3	37964	35297	2144	466	54	3	28416	27662	721	32	1	-	33
9	3	39214	36580	2122	455	54	3	29459	28703	724	31	1	-	34
-1	0	1250	1283	-22	-11	0	0	1043	1041	3	-1	0	-	35
90	100	103,3	103,6	99	97,6	100	100	103,7	103,8	100,4	96,9	100	-	36

TABL. 2. PODMIOTY GOSPODARKI NARODOWEJ WEDŁUG PRZEWIDYWANEJ LICZBY PRACUJĄCYCH
ENTITIES OF THE NATIONAL ECONOMY BY THE EXPECTED NUMBER OF EMPLOYED

Lp. No.	WYSZCZEGÓLNIENIE SPECIFICATION a - 31.12.2021 r. b - 31.12.2022 r. c - przyrost accrual d - 2021 = 100	Ogółem Total						Sektor Sector				
		razem total	0-9	10-49	50-249	250-999	1000 i więcej and more	razem total	0-9	10-49	50-249	
1	Roboty budowlane specjalistyczne	a	442795	436915	5457	385	29	9	60	50	4	5
2	Specialised construction activities	b	471925	466052	5464	370	30	9	68	57	5	5
3		c	29130	29137	7	-15	1	0	8	7	1	0
4		d	106,6	106,7	100,1	96,1	103,4	100	113,3	114	125	100
5	Handel; naprawa pojazdów	a	1004843	978224	23471	2789	297	62	342	278	28	29
6	samochodowych^Δ	b	1005572	979707	22729	2777	300	59	386	324	27	29
7	Trade; repair of motor vehicles ^Δ	c	729	1483	-742	-12	3	-3	44	46	-1	0
8		d	100,1	100,2	96,8	99,6	101	95,2	112,9	116,5	96,4	100
9	Handel hurtowy i detaliczny	a	168142	165158	2617	348	17	2	36	25	5	4
10	pojazdami samochodowymi oraz	b	170199	167258	2576	343	19	3	35	27	4	3
11	ich naprawa ^Δ	c	2057	2100	-41	-5	2	1	-1	2	-1	-1
12	Wholesale and retail trade and repair of motor vehicles and motorcycles	d	101,2	101,3	98,4	98,6	111,8	150	97,2	108	80	75
13	Handel hurtowy ^Δ	a	270553	258432	10611	1335	154	21	204	165	17	17
14	Wholesale trade ^Δ	b	271691	259770	10415	1331	157	18	232	190	17	20
15		c	1138	1338	-196	-4	3	-3	28	25	0	3
16		d	100,4	100,5	98,2	99,7	101,9	85,7	113,7	115,2	100	117,6
17	Handel detaliczny ^Δ	a	566148	554634	10243	1106	126	39	102	88	6	8
18	Retail trade ^Δ	b	563682	552679	9738	1103	124	38	119	107	6	6
19		c	-2466	-1955	-505	-3	-2	-1	17	19	0	-2
20		d	99,6	99,6	95,1	99,7	98,4	97,4	116,7	121,6	100	75
21	Transport i gospodarka magazynowa	a	285774	279914	4930	741	153	36	537	121	176	149
22	Transportation and storage	b	290042	284065	5045	744	151	37	546	130	177	148
23		c	4268	4151	115	3	-2	1	9	9	1	-1
24		d	101,5	101,5	102,3	100,4	98,7	102,8	101,7	107,4	101	99,3
25	Transport lądowy i rurociągowy ^Δ	a	246470	241860	3940	532	117	21	289	69	39	113
26	Land and pipeline transport ^Δ	b	247732	243019	4040	539	113	21	299	78	40	112
27		c	1262	1159	100	7	-4	0	10	9	1	-1
28		d	100,5	100,5	102,5	101,3	96,6	100	103,5	113	103	99,1
29	Transport wodny	a	1523	1475	35	11	1	1	5	1	1	1
30	Water transport	b	1536	1489	34	11	1	1	5	1	1	1
31		c	13	14	-1	0	0	0	0	0	0	0
32		d	100,9	100,9	97,1	100	100	100	100	100	100	100
33	Transport lotniczy	a	1720	1693	17	7	2	1	3	1	-	-
34	Air transport	b	1971	1943	18	7	2	1	3	1	-	-
35		c	251	250	1	0	0	0	0	0	-	-
36		d	114,6	114,8	105,9	100	100	100	100	100	-	-

ORAZ SEKCJI I DZIAŁÓW PKD (cd.)
AND PKD SECTIONS AND DIVISIONS (cont.)

publiczny public		Sektor prywatny Private sector											Lp. No.	
250-999	1000 i więcej and more	razem total						w tym osoby fizyczne of which natural persons						1000 i więcej and more
			0-9	10-49	50-249	250-999	1000 i więcej and more	razem total	0-9	10-49	50-249	250-999		
1	-	439326	433458	5451	380	28	9	407601	404872	2670	57	2	-	1
1	-	467683	461827	5454	364	29	9	433850	431113	2677	57	3	-	2
0	-	28357	28369	3	-16	1	0	26249	26241	7	0	1	-	3
100	-	106,5	106,5	100,1	95,8	103,6	100	106,4	106,5	100,3	100	150	-	4
7	-	988003	961467	23428	2756	290	62	755039	747728	7141	164	2	4	5
6	-	986465	960681	22687	2744	294	59	750842	743678	6996	162	3	3	6
-1	-	-1538	-786	-741	-12	4	-3	-4197	-4050	-145	-2	1	-1	7
85,7	-	99,8	99,9	96,8	99,6	101,4	95,2	99,4	99,5	98	98,8	150	75	8
2	-	166076	163104	2612	343	15	2	141842	140839	978	25	-	-	9
1	-	167841	164909	2572	339	18	3	142926	141939	959	26	1	1	10
-1	-	1765	1805	-40	-4	3	1	1084	1100	-19	1	1	1	11
50	-	101,1	101,1	98,5	98,8	120	150	100,8	100,8	98,1	104	x	x	12
5	-	261842	249770	10584	1318	149	21	155261	152715	2467	75	2	2	13
5	-	261897	250029	10387	1311	152	18	154288	151787	2423	75	2	1	14
0	-	55	259	-197	-7	3	-3	-973	-928	-44	0	0	-1	15
100	-	100	100,1	98,1	99,5	102	85,7	99,4	99,4	98,2	100	100	50	16
-	-	560085	548593	10232	1095	126	39	457936	454174	3696	64	-	2	17
-	-	556727	545743	9728	1094	124	38	453628	449952	3614	61	-	1	18
-	-	-3358	-2850	-504	-1	-2	-1	-4308	-4222	-82	-3	-	-1	19
-	-	99,4	99,5	95,1	99,9	98,4	97,4	99,1	99,1	97,8	95,3	-	50	20
67	24	280305	274871	4746	590	86	12	242762	240689	2005	64	4	-	21
67	24	283490	277941	4858	594	84	13	243245	241134	2038	70	3	-	22
0	0	3185	3070	112	4	-2	1	483	445	33	6	-1	-	23
100	100	101,1	101,1	102,4	100,7	97,7	108,3	100,2	100,2	101,6	109,4	75	-	24
51	17	242336	237952	3896	418	66	4	212874	211037	1778	55	4	-	25
52	17	242719	238235	3993	426	61	4	210978	209125	1790	60	3	-	26
1	0	383	283	97	8	-5	0	-1896	-1912	12	5	-1	-	27
102	100	100,2	100,1	102,5	101,9	92,4	100	99,1	99,1	100,7	109,1	75	-	28
1	1	1486	1442	34	10	-	-	1150	1144	6	-	-	-	29
1	1	1495	1452	33	10	-	-	1150	1144	6	-	-	-	30
0	0	9	10	-1	0	-	-	0	0	0	-	-	-	31
100	100	100,6	100,7	97,1	100	-	-	100	100	100	-	-	-	32
1	1	1671	1646	17	7	1	-	1465	1464	-	1	-	-	33
1	1	1917	1891	18	7	1	-	1706	1704	1	1	-	-	34
0	0	246	245	1	0	0	-	241	240	1	0	-	-	35
100	100	114,7	114,9	105,9	100	100	-	116,5	116,4	x	100	-	-	36

TABL. 2. PODMIOTY GOSPODARKI NARODOWEJ WEDŁUG PRZEWIDYWANEJ LICZBY PRACUJĄCYCH
ENTITIES OF THE NATIONAL ECONOMY BY THE EXPECTED NUMBER OF EMPLOYED

Lp. No.	WYSZCZEGÓLNIENIE SPECIFICATION a - 31.12.2021 r. b - 31.12.2022 r. c - przyrost accrual d - 2021 = 100	Ogółem Total						Sektor Sector				
		razem total	0-9	10-49	50-249	250-999	1000 i więcej and more	razem total	0-9	10-49	50-249	
1	Magazynowanie i działalność us- gowa wspomagająca transport	a	27175	26111	842	180	31	11	237	49	135	35
2		b	29253	28176	857	175	33	12	235	48	135	35
3	Warehousing and support activities for transportation	c	2078	2065	15	-5	2	1	-2	-1	0	0
4		d	107,6	107,9	101,8	97,2	106,5	109,1	99,2	98	100	100
5	Działalność pocztowa i kurierska	a	8886	8775	96	11	2	2	3	1	1	-
6	Postal and courier activities	b	9550	9438	96	12	2	2	4	2	1	-
7		c	664	663	0	1	0	0	1	1	0	-
8		d	107,5	107,6	100	109,1	100	100	133,3	200	100	-
9	Zakwaterowanie i gastronomia^Δ	a	158725	152998	5343	333	45	6	896	598	262	28
10	Accommodation and catering ^Δ	b	161144	155484	5274	335	44	7	903	611	254	29
11		c	2419	2486	-69	2	-1	1	7	13	-8	1
12		d	101,5	101,6	98,7	100,6	97,8	116,7	100,8	102,2	96,9	103,6
13	Zakwaterowanie	a	47627	45748	1679	177	21	2	837	561	248	20
14	Accommodation	b	48233	46385	1651	174	20	3	835	564	242	20
15		c	606	637	-28	-3	-1	1	-2	3	-6	0
16		d	101,3	101,4	98,3	98,3	95,2	150	99,8	100,5	97,6	100
17	Gastronomia ^Δ	a	111098	107250	3664	156	24	4	59	37	14	8
18	Catering ^Δ	b	112911	109099	3623	161	24	4	68	47	12	9
19		c	1813	1849	-41	5	0	0	9	10	-2	1
20		d	101,6	101,7	98,9	103,2	100,0	100	115,3	127,0	85,7	113
21	Informacja i komunikacja	a	224117	221202	2463	373	58	21	247	166	35	38
22	Information and communication	b	260423	257525	2439	374	62	23	264	180	37	38
22		c	36306	36323	-24	1	4	2	17	14	2	0
23		d	116,2	116,4	99	100,3	106,9	109,5	106,9	108,4	105,7	100
25	Działalność wydawnicza	a	12823	12241	504	68	7	3	29	22	7	-
26	Publishing activities	b	12765	12221	469	64	8	3	30	22	8	-
27		c	-58	-20	-35	-4	1	0	1	0	1	-
28		d	99,5	99,8	93,1	94,1	114,3	100	103,4	100	114,3	-
29	Produkcja filmów, programów telewizyjnych i nagrań ^Δ	a	19433	19264	144	17	7	1	29	14	7	7
30	Motion, sound and music publishing activities ^Δ	b	21275	21107	143	17	7	1	28	14	6	7
31		c	1842	1843	-1	0	0	0	-1	0	-1	0
32		d	109,5	109,6	99,3	100	100	100	96,6	100	85,7	100
33	Nadawanie programów ogólno- dostępnych i abonamentowych	a	673	578	70	19	2	4	22	1	3	16
34	Programming and broadcasting activities	b	660	567	68	19	2	4	22	1	3	16
35		c	-13	-11	-2	0	0	0	0	0	0	0
36		d	98,1	98,1	97,1	100	100	100	100	100	100	100

ORAZ SEKCJI I DZIAŁÓW PKD (cd.)
AND PKD SECTIONS AND DIVISIONS (cont.)

publiczny public		Sektor prywatny Private sector											Lp. No.	
250-999	1000 i więcej and more	razem total	0-9	10-49	50-249	250-999	1000 i więcej and more	w tym osoby fizyczne of which natural persons						1000 i więcej and more
								razem total	0-9	10-49	50-249	250-999		
14	4	26145	25271	705	145	17	7	19397	19212	178	7	-	-	1
13	4	28045	27157	720	140	20	8	20960	20756	198	6	-	-	2
-1	0	1900	1886	15	-5	3	1	1563	1544	20	-1	-	-	3
92,9	100	107,3	107,5	102,1	96,6	117,6	114,3	108,1	108	111,2	85,7	-	-	4
-	1	8667	8560	94	10	2	1	7876	7832	43	1	-	-	5
-	1	9314	9206	94	11	2	1	8451	8405	43	3	-	-	6
-	0	647	646	0	1	0	0	575	573	0	2	-	-	7
-	100	107,5	107,5	100	110	100	100	107,3	107,3	100	300	-	-	8
7	1	153850	148426	5076	305	38	5	116240	114242	1931	61	5	1	9
8	1	155762	150399	5015	306	36	6	117084	115138	1876	65	4	1	10
1	0	1912	1973	-61	1	-2	1	844	896	-55	4	-1	0	11
114,3	100	101,2	101,3	98,8	100,3	94,7	120	100,7	100,8	97,2	106,6	80	100	12
7	1	45817	44216	1429	157	14	1	37982	37500	472	10	-	-	13
8	1	46341	44766	1407	154	12	2	38240	37772	458	10	-	-	14
1	0	524	550	-22	-3	-2	1	258	272	-14	0	-	-	15
114,3	100	101,1	101,2	98,5	98,1	85,7	200	100,7	100,7	97	100	-	-	16
-	-	108033	104210	3647	148	24	4	78258	76742	1459	51	5	1	17
-	-	109421	105633	3608	152	24	4	78844	77366	1418	55	4	1	18
-	-	1388	1423	-39	4	0	0	586	624	-41	4	-1	0	19
-	-	101,3	101,4	98,9	102,7	100	100	100,7	100,8	97,2	107,8	80	100	20
6	2	217169	214338	2426	334	52	19	173612	173307	296	7	1	1	21
7	2	252419	249610	2399	334	55	21	206999	206691	298	8	1	1	22
1	0	35250	35272	-27	0	3	2	33387	33384	2	1	0	0	23
116,7	100	116,2	116,5	98,9	100	105,8	110,5	119,2	119,3	100,7	114,3	100	100	24
-	-	12326	11751	497	68	7	3	7167	7106	59	2	-	-	25
-	-	12231	11695	461	64	8	3	7063	7008	53	2	-	-	26
-	-	-95	-56	-36	-4	1	0	-104	-98	-6	0	-	-	27
-	-	99,2	99,5	92,8	94,1	114,3	100	98,5	98,6	89,8	100	-	-	28
1	-	18915	18761	137	10	6	1	15938	15906	29	1	1	1	29
1	-	20679	20525	137	10	6	1	17513	17483	27	1	1	1	30
0	-	1764	1764	0	0	0	0	1575	1577	-2	0	0	0	31
100	-	109,3	109,4	100	100	100	100	109,9	109,9	93,1	100	100	100	32
-	2	622	548	67	3	2	2	232	228	4	-	-	-	33
-	2	601	529	65	3	2	2	218	214	4	-	-	-	34
-	0	-21	-19	-2	0	0	0	-14	-14	0	-	-	-	35
-	100	96,6	96,5	97	100	100	100	94	93,9	100	-	-	-	36

TABL. 2. PODMIOTY GOSPODARKI NARODOWEJ WEDŁUG PRZEWIDYWANEJ LICZBY PRACUJĄCYCH
ENTITIES OF THE NATIONAL ECONOMY BY THE EXPECTED NUMBER OF EMPLOYED

Lp. No.	WYSZCZEGÓLNIENIE SPECIFICATION a - 31.12.2021 r. b - 31.12.2022 r. c - przyrost accrual d - 2021 = 100	Ogółem Total						Sektor Sector				
		razem total	0-9	10-49	50-249	250-999	1000 i więcej and more	razem total	0-9	10-49	50-249	
1	Telekomunikacja	a	9945	9588	307	40	6	4	24	14	8	1
2	Telecommunications	b	9902	9552	300	40	6	4	23	13	8	1
3		c	-43	-36	-7	0	0	0	-1	-1	0	0
4		d	99,6	99,6	97,7	100	100	100	95,8	92,9	100	100
5	Działalność związana z oprogramowaniem	a	159898	158471	1202	192	26	7	105	84	8	12
6	i doradztwo w zakresie informatyki ^Δ	b	194216	192757	1226	197	27	9	123	98	10	13
7	Computer programming and	c	34318	34286	24	5	1	2	18	14	2	1
8	consultancy activities ^Δ	d	121,5	121,6	102	102,6	103,8	128,6	117,1	116,7	125	108,3
9	Działalność usługowa w zakresie	a	21345	21060	236	37	10	2	38	31	2	2
10	informacji	b	21605	21321	233	37	12	2	38	32	2	1
11	Information service activities	c	260	261	-3	0	2	0	0	1	0	-1
12		d	101,2	101,2	98,7	100	120	100	100	103,2	100	50
13	Działalność finansowa	a	123878	122102	1242	440	63	31	177	115	36	17
14	i ubezpieczeniowa	b	123436	121681	1220	441	63	31	181	117	37	18
15	Financial and insurance activities	c	-442	-421	-22	1	0	0	4	2	1	1
16		d	99,6	99,7	98,2	100,2	100	100	102,3	101,7	103	105,9
17	Finansowa działalność	a	26180	25014	785	329	29	23	138	90	30	10
18	usługowa ^Δ	b	26603	25443	773	334	30	23	141	92	31	10
19	Financial service activities ^Δ	c	423	429	-12	5	1	0	3	2	1	0
20		d	101,6	101,7	98,5	101,5	103,4	100	102,2	102,2	103	100
21	Ubezpieczenia, reasekuracja	a	1499	1428	29	27	11	4	4	-	1	2
22	i fundusze emerytalne ^Δ	b	1482	1414	27	25	12	4	5	-	1	3
23	Insurance, reinsurance and pension	c	-17	-14	-2	-2	1	0	1	-	0	1
24	funding ^Δ	d	98,9	99	93,1	92,6	109,1	100	125	-	100	150
25	Działalność wspomagająca usługi	a	96199	95660	428	84	23	4	35	25	5	5
26	finansowe oraz ubezpieczenia	b	95351	94824	420	82	21	4	35	25	5	5
27	i fundusze emerytalne	c	-848	-836	-8	-2	-2	0	0	0	0	0
28	Activities auxiliary to financial services	d	99,1	99,1	98,1	97,6	91,3	100	100	100	100	100
29	Obsługa rynku nieruchomości^Δ	a	286004	281653	3506	763	75	7	42309	41786	363	141
30	Real estate activities ^Δ	b	293374	288958	3550	782	77	7	42149	41628	359	143
31		c	7370	7305	44	19	2	0	-160	-158	-4	2
32		d	102,6	102,6	101	102,5	102,7	100	99,6	99,6	98,9	101,4
33	Działalność profesjonalna, naukowa	a	516634	509769	5934	771	137	23	1829	1085	471	206
34	i techniczna	b	537748	530924	5916	746	136	26	1875	1140	473	196
35	Professional, scientific and technical	c	21114	21155	-18	-25	-1	3	46	55	2	-10
36	activities	d	104,1	104,1	99,7	96,8	99,3	113	102,5	105,1	100	95,1

ORAZ SEKCJI I DZIAŁÓW PKD (cd.)
AND PKD SECTIONS AND DIVISIONS (cont.)

publiczny public		Sektor prywatny Private sector						w tym osoby fizyczne of which natural persons					Lp. No.	
250-999	1000 i więcej and more	razem total	0-9	10-49	50-249	250-999	1000 i więcej and more	razem total	0-9	10-49	50-249	250-999		1000 i więcej and more
1	-	9618	9271	299	39	5	4	6599	6565	33	1	-	-	1
1	-	9570	9230	292	39	5	4	6537	6504	32	1	-	-	2
0	-	-48	-41	-7	0	0	0	-62	-61	-1	0	-	-	3
100	-	99,5	99,6	97,7	100	100	100	99,1	99,1	97	100	-	-	4
1	-	155734	154331	1192	179	25	7	132198	132060	136	2	-	-	5
2	-	189282	187851	1214	183	25	9	164094	163948	144	2	-	-	6
1	-	33548	33520	22	4	0	2	31896	31888	8	0	-	-	7
200	-	121,5	121,7	101,8	102,2	100	128,6	124,1	124,1	105,9	100	-	-	8
3	-	19954	19676	234	35	7	2	11478	11442	35	1	-	-	9
3	-	20056	19780	230	35	9	2	11574	11534	38	2	-	-	10
0	-	102	104	-4	0	2	0	96	92	3	1	-	-	11
100	-	100,5	100,5	98,3	100	128,6	100	100,8	100,8	108,6	200	-	-	12
5	4	120350	118643	1204	419	57	27	98599	98427	169	3	-	-	13
5	4	119677	117994	1181	418	57	27	96834	96669	163	2	-	-	14
0	0	-673	-649	-23	-1	0	0	-1765	-1758	-6	-1	-	-	15
100	100	99,4	99,5	98,1	99,8	100	100	98,2	98,2	96,4	66,7	-	-	16
5	3	24010	22896	754	317	23	20	11363	11316	47	-	-	-	17
5	3	24367	23261	741	321	24	20	10748	10705	43	-	-	-	18
0	0	357	365	-13	4	1	0	-615	-611	-4	-	-	-	19
100	100	101,5	101,6	98,3	101,3	104,3	100	94,6	94,6	91,5	-	-	-	20
-	1	1472	1407	27	24	11	3	1261	1258	3	-	-	-	21
-	1	1450	1389	25	21	12	3	1241	1238	3	-	-	-	22
-	0	-22	-18	-2	-3	1	0	-20	-20	0	-	-	-	23
-	100	98,5	98,7	92,6	87,5	109,1	100	98,4	98,4	100	-	-	-	24
-	-	94868	94340	423	78	23	4	85975	85853	119	3	-	-	25
-	-	93860	93344	415	76	21	4	84845	84726	117	2	-	-	26
-	-	-1008	-996	-8	-2	-2	0	-1130	-1127	-2	-1	-	-	27
-	-	98,9	98,9	98,1	97,4	91,3	100	98,7	98,7	98,3	66,7	-	-	28
18	1	237496	233670	3141	622	57	6	52365	51719	608	37	1	-	29
18	1	244253	240361	3188	639	59	6	53241	52559	638	42	2	-	30
0	0	6757	6691	47	17	2	0	876	840	30	5	1	-	31
100	100	102,8	102,9	101,5	102,7	103,5	100	101,7	101,6	104,9	113,5	200	-	32
58	9	502016	495908	5454	562	78	14	406032	404432	1556	39	4	1	33
57	9	521764	515690	5433	547	77	17	422353	420758	1556	37	1	1	34
-1	0	19748	19782	-21	-15	-1	3	16321	16326	0	-2	-3	0	35
98,3	100	103,9	104	99,6	97,3	98,7	121,4	104	104	100	94,9	25	100	36

TABL. 2. PODMIOTY GOSPODARKI NARODOWEJ WEDŁUG PRZEWIDYWANEJ LICZBY PRACUJĄCYCH
ENTITIES OF THE NATIONAL ECONOMY BY THE EXPECTED NUMBER OF EMPLOYED

Lp. No.	WYSZCZEGÓLNIENIE SPECIFICATION a - 31.12.2021 r. b - 31.12.2022 r. c - przyrost accrual d - 2021 = 100	Ogółem Total						Sektor Sector				
		razem total	0-9	10-49	50-249	250-999	1000 i więcej and more	razem total	0-9	10-49	50-249	
1	Działalność prawnicza, rachunkowo-	a	131978	130030	1799	121	25	3	1062	698	325	35
2	-księgowa i doradztwo podatkowe	b	136823	134871	1805	120	24	3	1080	709	331	36
3	Legal and accounting activities	c	4845	4841	6	-1	-1	0	18	11	6	1
4		d	103,7	103,7	100,3	99,2	96	100	101,7	101,6	101,8	102,9
5	Działalność firm centralnych;	a	102077	100666	1191	173	39	8	269	178	49	31
6	doradztwo w zarządzaniu ^Δ	b	105807	104401	1191	166	38	11	269	179	49	31
7	Activities of head offices;	c	3730	3735	0	-7	-1	3	0	1	0	0
8	management consultancy activities	d	103,7	103,7	100	96	97,4	137,5	100	100,6	100	100
9	Działalność w zakresie architektury	a	106157	104390	1536	218	12	1	160	77	52	29
10	i inżynierii; badania i analizy techniczne	b	108872	107122	1520	216	13	1	160	79	51	28
11	Architectural and engineering activities;	c	2715	2732	-16	-2	1	0	0	2	-1	-1
12	technical testing and analysis	d	102,6	102,6	99	99,1	108,3	100	100	102,6	98,1	96,6
13	Badania naukowe i prace rozwojowe	a	6548	6179	178	136	46	9	237	44	36	108
14	Scientific research and development	b	7052	6704	167	127	46	8	228	47	34	98
15		c	504	525	-11	-9	0	-1	-9	3	-2	-10
16		d	107,7	108,5	93,8	93,4	100	88,9	96,2	106,8	94,4	90,7
17	Reklama, badanie rynku i opinii	a	61195	60371	740	73	10	1	45	41	4	-
18	publicznej	b	63004	62191	731	72	9	1	86	83	3	-
19	Advertising and market research	c	1809	1820	-9	-1	-1	0	41	42	-1	-
20		d	103	103	98,8	98,6	90	100	191,1	202,4	75	-
21	Pozostała działalność profesjonalna	a	97327	96857	414	50	5	1	46	39	3	3
22	naukowa i techniczna	b	104597	104119	426	44	6	2	42	35	3	3
23	Other professional, scientific and	c	7270	7262	12	-6	1	1	-4	-4	0	0
24	technical activities	d	107,5	107,5	102,9	88	120	200	91,3	89,7	100	100
25	Działalność weterynaryjna	a	11352	11276	76	-	-	-	10	8	2	-
26	Veterinary activities	b	11593	11516	76	1	-	-	10	8	2	-
27		c	241	240	0	1	-	-	0	0	0	-
28		d	102,1	102,1	100	x	-	-	100	100	100	-
29	Administrowanie i działalność	a	165115	160113	3879	874	199	50	292	181	57	44
30	wspierająca^Δ	b	174820	169787	3892	889	199	53	296	183	58	44
31	Administrative and support service	c	9705	9674	13	15	0	3	4	2	1	0
32	activities	d	105,9	106	100	101,7	100	106	101,4	101,1	101,8	100
33	Wynajem i dzierżawa	a	23415	22973	388	46	8	-	31	29	2	-
34	Rental and leasing activities	b	24737	24277	399	53	8	-	26	24	2	-
35		c	1322	1304	11	7	0	-	-5	-5	0	-
36		d	105,6	105,7	102,8	115,2	100	-	83,9	82,8	100	-
37	Działalność związana z zatrudnieniem	a	14706	13651	781	224	41	9	33	22	3	7
38	Employment activities	b	15865	14794	785	236	41	9	40	29	3	7
39		c	1159	1143	4	12	0	0	7	7	0	0
40		d	107,9	108,4	100,5	105,4	100	100	121,2	131,8	100	100

ORAZ SEKCJI I DZIAŁÓW PKD (cd.)
AND PKD SECTIONS AND DIVISIONS (cont.)

publiczny public		Sektor prywatny Private sector						w tym osoby fizyczne of which natural persons						Lp. No.
250-999	1000 i więcej and more	razem total	0-9	10-49	50-249	250-999	1000 i więcej and more	razem total	0-9	10-49	50-249	250-999	1000 i więcej and more	
4	-	128366	126786	1471	85	21	3	105399	104871	521	6	1	-	1
4	-	132807	131231	1470	83	20	3	108448	107933	509	6	-	-	2
0	-	4441	4445	-1	-2	-1	0	3049	3062	-12	0	-1	-	3
100	-	103,5	103,5	99,9	97,6	95,2	100	102,9	102,9	97,7	100	x	-	4
11	-	96181	94863	1140	142	28	8	66101	65759	331	11	-	-	5
10	-	99706	98392	1140	135	28	11	69024	68676	336	12	-	-	6
-1	-	3525	3529	0	-7	0	3	2923	2917	5	1	-	-	7
90,9	-	103,7	103,7	100	95,1	100	137,5	104,4	104,4	101,5	109,1	-	-	8
1	1	104620	102938	1482	189	11	-	89379	89053	320	5	1	-	9
1	1	107131	105464	1467	188	12	-	91276	90949	321	5	1	-	10
0	0	2511	2526	-15	-1	1	-	1897	1896	1	0	0	-	11
100	100	102,4	102,5	99	99,5	109,1	-	102,1	102,1	100,3	100	100	-	12
41	8	5664	5492	141	26	4	1	2846	2830	13	1	1	1	13
41	8	6090	5928	132	27	3	-	3162	3149	12	1	-	-	14
0	0	426	436	-9	1	-1	-1	316	319	-1	0	-1	-1	15
100	100	107,5	107,9	93,6	103,8	75	x	111,1	111,3	92,3	100	x	x	16
-	-	59588	58768	736	73	10	1	45643	45469	166	7	1	-	17
-	-	61119	60309	728	72	9	1	46839	46672	161	6	-	-	18
-	-	1531	1541	-8	-1	-1	0	1196	1203	-5	-1	-1	-	19
-	-	102,6	102,6	98,9	98,6	90	100	102,6	102,6	97	85,7	x	-	20
1	-	96309	95847	410	47	4	1	86975	86798	168	9	-	-	21
1	-	103385	102915	422	41	5	2	93707	93520	179	7	-	-	22
0	-	7076	7068	12	-6	1	1	6732	6722	11	-2	-	-	23
100	-	107,3	107,4	102,9	87,2	125	200	107,7	107,7	106,5	77,8	-	-	24
-	-	11288	11214	74	-	-	-	9689	9652	37	-	-	-	25
-	-	11526	11451	74	1	-	-	9897	9859	38	-	-	-	26
-	-	238	237	0	1	-	-	208	207	1	-	-	-	27
-	-	102,1	102,1	100	x	-	-	102,1	102,1	102,7	-	-	-	28
8	2	158389	153515	3815	821	190	48	120399	118918	1375	98	7	1	29
8	3	167069	162167	3827	835	190	50	127387	125909	1365	104	7	2	30
0	1	8680	8652	12	14	0	2	6988	6991	-10	6	0	1	31
100	150	105,5	105,6	100,3	101,7	100	104,2	105,8	105,9	99,3	106,1	100	200	32
-	-	22387	21947	386	46	8	-	15719	15581	137	1	-	-	33
-	-	23555	23097	397	53	8	-	16597	16453	141	3	-	-	34
-	-	1168	1150	11	7	0	-	878	872	4	2	-	-	35
-	-	105,2	105,2	102,8	115,2	100	-	105,6	105,6	102,9	300	-	-	36
1	-	12583	11549	774	212	39	9	4742	4458	251	31	2	-	37
1	-	13440	12390	779	223	39	9	5195	4906	249	38	2	-	38
0	-	857	841	5	11	0	0	453	448	-2	7	0	-	39
100	-	106,8	107,3	100,6	105,2	100	100	109,6	110	99,2	122,6	100	-	40

TABL. 2. PODMIOTY GOSPODARKI NARODOWEJ WEDŁUG PRZEWDYWANEJ LICZBY PRACUJĄCYCH
ENTITIES OF THE NATIONAL ECONOMY BY THE EXPECTED NUMBER OF EMPLOYED

Lp. No.	WYSZCZEGÓLNIENIE SPECIFICATION a - 31.12.2021 r. b - 31.12.2022 r. c - przyrost accrual d - 2021 = 100	Ogółem Total						Sektor Sector				
		razem total	0-9	10-49	50-249	250-999	1000 i więcej and more	razem total	0-9	10-49	50-249	
1	Działalność związana z turystyką ^Δ	a	13997	13774	197	21	5	-	36	28	5	1
2		b	13966	13742	197	22	5	-	36	28	5	1
3	Tourism activities ^Δ	c	-31	-32	0	1	0	-	0	0	0	0
4		d	99,8	99,8	100	104,8	100	-	100	100	100	100
5	Działalność detektywistyczna i ochroniarska	a	7978	6919	684	256	92	27	13	5	3	2
6		b	8233	7202	667	247	92	25	12	4	3	2
7	Security and investigation activities	c	255	283	-17	-9	0	-2	-1	-1	0	0
8		d	103,2	104,1	97,5	96,5	100	92,6	92,3	80	100	100
9	Utrzymanie porządku w budynkach i zagospodarowanie zieleni ^Δ	a	55339	53895	1182	215	37	10	75	14	31	28
10		b	58206	56755	1185	216	36	14	81	18	32	28
11	Services to buildings and landscape activities	c	2867	2860	3	1	-1	4	6	4	1	0
12		d	105,2	105,3	100,3	100,5	97,3	140	108	128,6	103,2	100
13	Administracyjna obsługa biur; wspomaganie działalności gospodarczej ^Δ	a	49680	48901	647	112	16	4	104	83	13	6
14		b	53813	53017	659	115	17	5	101	80	13	6
15	Office administrative and business support ^Δ	c	4133	4116	12	3	1	1	-3	-3	0	0
16		d	108,3	108,4	101,9	102,7	106,3	125	97,1	96,4	100	100
17	Administracja publiczna i obrona narodowa; obowiązkowe zabezpieczenia społeczne	a	26717	20764	3315	2224	349	65	10299	4710	2986	2190
18		b	26796	20832	3320	2229	349	66	10321	4716	2995	2196
19		c	79	68	5	5	0	1	22	6	9	6
20	Public administration and defence; compulsory social security	d	100,3	100,3	100,2	100,2	100	101,5	100,2	100,1	100,3	100,3
21	Edukacja	a	165376	135271	23709	6246	89	61	36919	15568	15457	5781
22	Education	b	172499	142555	23521	6274	88	61	36925	15779	15232	5801
23		c	7123	7284	-188	28	-1	0	6	211	-225	20
24		d	104,3	105,4	99,2	100,4	98,9	100	100	101,4	98,5	100,3
25	Opieka zdrowotna i pomoc społeczna	a	284140	275263	6823	1492	460	102	8068	3413	3064	1080
26		b	294476	285554	6883	1487	452	100	8127	3424	3116	1082
27	Human health and social work activities	c	10336	10291	60	-5	-8	-2	59	11	52	2
28		d	103,6	103,7	100,9	99,7	98,3	98	100,7	100,3	101,7	100,2
29	Opieka zdrowotna	a	266166	261163	3764	713	426	100	1638	228	578	354
30	Human health activities	b	276388	271422	3748	702	418	98	1622	227	573	350
31		c	10222	10259	-16	-11	-8	-2	-16	-1	-5	-4
32		d	103,8	103,9	99,6	98,5	98,1	98	99	99,6	99,1	98,9
33	Pomoc społeczna z zakwaterowaniem	a	3777	2415	827	525	10	-	1768	625	623	510
34		b	3797	2427	831	529	10	-	1760	610	626	514
35	Residential care activities	c	20	12	4	4	0	-	-8	-15	3	4
36		d	100,5	100,5	100,5	100,8	100	-	99,5	97,6	100,5	100,8
37	Pomoc społeczna bez zakwaterowania	a	14197	11685	2232	254	24	2	4662	2560	1863	216
37		b	14291	11705	2304	256	24	2	4745	2587	1917	218
39	Social work activities without accommodation	c	94	20	72	2	0	0	83	27	54	2
40		d	100,7	100,2	103,2	100,8	100	100	101,8	101,1	102,9	100,9

ORAZ SEKCJI I DZIAŁÓW PKD (cd.)
AND PKD SECTIONS AND DIVISIONS (cont.)

publiczny public		Sektor prywatny Private sector							w tym osoby fizyczne of which natural persons					Lp. No.
250-999	1000 i więcej and more	razem total	0-9	10-49	50-249	250-999	1000 i więcej and more	razem total	0-9	10-49	50-249	250-999	1000 i więcej and more	
2	-	13601	13387	191	20	3	-	9812	9764	45	2	1	-	1
2	-	13530	13315	191	21	3	-	9694	9645	46	2	1	-	2
0	-	-71	-72	0	1	0	-	-118	-119	1	0	0	-	3
100	-	99,5	99,5	100	105	100	-	98,8	98,8	102,2	100	100	-	4
2	1	7368	6317	681	254	90	26	3164	2940	192	29	3	-	5
2	1	7498	6475	664	245	90	24	3139	2927	184	25	3	-	6
0	0	130	158	-17	-9	0	-2	-25	-13	-8	-4	0	-	7
100	100	101,8	102,5	97,5	96,5	100	92,3	99,2	99,6	95,8	86,2	100	-	8
1	1	54353	52973	1150	185	36	9	48330	47738	564	27	1	-	9
1	2	57031	55647	1151	186	35	12	50612	50024	558	27	1	2	10
0	1	2678	2674	1	1	-1	3	2282	2286	-6	0	0	2	11
100	200	104,9	105	100,1	100,5	97,2	133,3	104,7	104,8	98,9	100	100	x	12
2	-	48097	47342	633	104	14	4	38632	38437	186	8	-	1	13
2	-	52015	51243	645	107	15	5	42150	41954	187	9	-	-	14
0	-	3918	3901	12	3	1	1	3518	3517	1	1	-	-1	15
100	-	108,1	108,2	101,9	102,9	107,1	125	109,1	109,2	100,5	112,5	-	x	16
348	65	16341	15977	329	34	1	-	246	244	1	1	-	-	17
348	66	16393	16034	325	33	1	-	300	298	1	1	-	-	18
0	1	52	57	-4	-1	0	-	54	54	0	0	-	-	19
100	101,5	100,3	100,4	98,8	97,1	100	-	122	122,1	100	100	-	-	20
59	54	126672	117920	8250	465	30	7	93241	92449	754	33	2	3	21
59	54	133463	124667	8287	473	29	7	99134	98339	757	33	2	3	22
0	0	6791	6747	37	8	-1	0	5893	5890	3	0	0	0	23
100	100	105,4	105,7	100,4	101,7	96,7	100	106,3	106,4	100,4	100	100	100	24
420	91	273871	269656	3754	410	40	11	253451	252527	896	26	-	2	25
414	91	283817	279607	3760	403	38	9	262693	261763	905	24	-	1	26
-6	0	9946	9951	6	-7	-2	-2	9242	9236	9	-2	-	-1	27
98,6	100	103,6	103,7	100,2	98,3	95	81,8	103,6	103,7	101	92,3	-	50	28
388	90	262773	259186	3182	357	38	10	245036	244316	699	19	-	2	29
382	90	272727	269163	3170	350	36	8	254376	253667	691	17	-	1	30
-6	0	9954	9977	-12	-7	-2	-2	9340	9351	-8	-2	-	-1	31
98,5	100	103,8	103,8	99,6	98	94,7	80	103,8	103,8	98,9	89,5	-	50	32
10	-	1886	1667	204	15	-	-	1082	1027	53	2	-	-	33
10	-	1902	1683	204	15	-	-	1088	1031	55	2	-	-	34
0	-	16	16	0	0	-	-	6	4	2	0	-	-	35
100	-	100,8	101	100	100	-	-	100,6	100,4	103,8	100	-	-	36
22	1	9212	8803	368	38	2	1	7333	7184	144	5	-	-	37
22	1	9188	8761	386	38	2	1	7229	7065	159	5	-	-	38
0	0	-24	-42	18	0	0	0	-104	-119	15	0	-	-	39
100	100	99,7	99,5	104,9	100	100	100	98,6	98,3	110,4	100	-	-	40

TABL. 2. PODMIOTY GOSPODARKI NARODOWEJ WEDŁUG PRZEWIDYWANEJ LICZBY PRACUJĄCYCH
ENTITIES OF THE NATIONAL ECONOMY BY THE EXPECTED NUMBER OF EMPLOYED

Lp. No.	WYSZCZEGÓLNIENIE SPECIFICATION a - 31.12.2021 r. b - 31.12.2022 r. c - przyrost accrual d - 2021 = 100	Ogółem Total						Sektor Sector				
		razem total	0-9	10-49	50-249	250-999	1000 i więcej and more	razem total	0-9	10-49	50-249	
1	Działalność związana z kulturą,	a	88297	84690	2991	574	36	6	5753	3322	1931	470
2	rozrywką i rekreacją	b	89903	86310	2975	577	35	6	5767	3330	1934	473
3	Arts, entertainment and	c	1606	1620	-16	3	-1	0	14	8	3	3
4	recreation	d	101,8	101,9	99,5	100,5	97,2	100	100,2	100,2	100,2	100,6
5	Działalność twórcza związana	a	26248	24987	1072	176	12	1	2462	1298	978	173
6	z kulturą i rozrywką	b	26870	25601	1080	176	12	1	2470	1297	987	173
7	Creative, arts and entertainment	c	622	614	8	0	0	0	8	-1	9	0
8	activities	d	102,4	102,5	100,7	100	100	100	100,3	99,9	100,9	100
9	Działalność bibliotek, archiwów,	a	5054	4158	680	202	13	1	2631	1795	631	192
10	muzeów oraz pozostała działal-	b	5077	4184	676	203	13	1	2627	1794	627	193
11	ność związana z kulturą	c	23	26	-4	1	0	0	-4	-1	-4	1
12	Libraries, archives, museums	d	100,5	100,6	99,4	100,5	100	100	99,8	99,9	99,4	100,5
	and other cultural activities											
13	Działalność związana z grami lo-	a	1041	997	26	9	6	3	4	-	2	-
14	sowymi i zakładami wzajemnymi	b	1002	961	24	9	5	3	4	-	2	-
15	Gambling and betting activities	c	-39	-36	-2	0	-1	0	0	-	0	-
16		d	96,3	96,4	92,3	100	83,3	100	100	-	100	-
17	Działalność sportowa,	a	55954	54548	1213	187	5	1	656	229	320	105
18	rozrywkowa i rekreacyjna	b	56954	55564	1195	189	5	1	666	239	318	107
19	Sports activities and amusement	c	1000	1016	-18	2	0	0	10	10	-2	2
20	and recreation activities	d	101,8	101,9	98,5	101,1	100	100	101,5	104,4	99,4	101,9
21	Pozostała działalność usługowa	a	327454	322348	4228	744	109	25	113	73	27	11
22	Other service activities	b	341331	336172	4282	746	108	23	122	83	26	11
23		c	13877	13824	54	2	-1	-2	9	10	-1	0
24		d	104,2	104,3	101,3	100,3	99,1	92,0	108,0	113,7	96,3	100,0
25	Działalność organizacji	a	148558	144575	3209	656	98	20	46	39	3	3
26	członkowskich	b	151386	147376	3236	658	96	20	56	49	3	3
27	Activities of membership	c	2828	2801	27	2	-2	0	10	10	0	0
28	organisations	d	101,9	101,9	100,8	100,3	98	100	121,7	125,6	100	100
29	Naprawa i konserwacja kompu-	a	30726	30549	154	18	2	3	6	5	-	-
30	terów i artykułów użytku	b	30279	30105	152	17	3	2	7	6	-	-
31	osobistego i domowego	c	-447	-444	-2	-1	1	-1	1	1	-	-
32	Repair of computers and perso-	d	98,5	98,5	98,7	94,4	150	66,7	116,7	120	-	-
	nal and household goods											
33	Pozostała indywidualna	a	148170	147224	865	70	9	2	61	29	24	8
34	działalność usługowa	b	159666	158691	894	71	9	1	59	28	23	8
35	Other personal service activities	c	11496	11467	29	1	0	-1	-2	-1	-1	0
36		d	107,8	107,8	103,4	101,4	100,0	50	96,7	96,6	95,8	100,0
37	Organizacje i zespoły	a	270	206	50	10	3	1	5	4	-	1
38	eksterytorialne	b	274	208	52	10	3	1	5	4	-	1
39	Activities of extraterritorial	c	4	2	2	0	0	0	0	0	-	0
40	organisations and bodies	d	101,5	101	104	100	100	100	100	100	-	100

ORAZ SEKCJI I DZIAŁÓW PKD (dok.)
AND PKD SECTIONS AND DIVISIONS (cont.)

publiczny public		Sektor prywatny Private sector											Lp. No.	
250-999	1000 i więcej and more	razem total						w tym osoby fizyczne of which natural persons						1000 i więcej and more
			0-9	10-49	50-249	250-999	1000 i więcej and more	razem total	0-9	10-49	50-249	250-999		
27	3	81456	80281	1059	104	9	3	42896	42731	162	3	-	-	1
27	3	82896	81741	1040	104	8	3	43560	43400	157	3	-	-	2
0	0	1440	1460	-19	0	-1	0	664	669	-5	0	-	-	3
100	100	101,8	101,8	98,2	100	88,9	100	101,5	101,6	96,9	100	-	-	4
12	1	23556	23459	94	3	-	-	21308	21255	51	2	-	-	5
12	1	24120	24024	93	3	-	-	21741	21690	49	2	-	-	6
0	0	564	565	-1	0	-	-	433	435	-2	0	-	-	7
100	100	102,4	102,4	98,9	100	-	-	102	102	96,1	100	-	-	8
12	1	2379	2319	49	10	1	-	1687	1675	12	-	-	-	9
12	1	2399	2339	49	10	1	-	1685	1673	12	-	-	-	10
0	0	20	20	0	0	0	-	-2	-2	0	-	-	-	11
100	100	100,8	100,9	100	100	100	-	99,9	99,9	100	-	-	-	12
1	1	1009	969	24	9	5	2	731	728	3	-	-	-	13
1	1	972	935	22	9	4	2	703	701	2	-	-	-	14
0	0	-37	-34	-2	0	-1	0	-28	-27	-1	-	-	-	15
100	100	96,3	96,5	91,7	100	80	100	96,2	96,3	66,7	-	-	-	16
2	-	54512	53534	892	82	3	1	19170	19073	96	1	-	-	17
2	-	55405	54443	876	82	3	1	19431	19336	94	1	-	-	18
0	-	893	909	-16	0	0	0	261	263	-2	0	-	-	19
100	-	101,6	101,7	98,2	100	100	100	101,4	101,4	97,9	100	-	-	20
-	2	323348	318284	4200	733	109	22	165292	164770	507	13	-	-	21
1	1	336657	331540	4254	735	107	21	175382	174847	522	12	-	-	22
1	-1	13309	13256	54	2	-2	-1	10090	10077	15	-1	-	-	23
x	50	104,1	104,2	101,3	100,3	98,2	95,5	106,1	106,1	103	92,3	-	-	24
-	1	146016	142042	3205	653	98	18	35	35	-	-	-	-	25
-	1	148633	144633	3231	655	96	18	41	41	-	-	-	-	26
-	0	2617	2591	26	2	-2	0	6	6	-	-	-	-	27
-	100	101,8	101,8	100,8	100,3	98	100	117,1	117,1	-	-	-	-	28
-	1	30552	30376	154	18	2	2	28272	28207	63	2	-	-	29
1	-	30070	29897	152	17	2	2	27782	27719	61	2	-	-	30
1	-1	-482	-479	-2	-1	0	0	-490	-488	-2	0	-	-	31
x	x	98,4	98,4	98,7	94,4	100	100	98,3	98,3	96,8	100	-	-	32
-	-	146780	145866	841	62	9	2	136985	136528	444	11	-	-	33
-	-	157954	157010	871	63	9	1	147559	147087	461	10	-	-	34
-	-	11174	11144	30	1	0	-1	10574	10559	17	-1	-	-	35
-	-	107,6	107,6	103,6	101,6	100	50	107,7	107,7	103,8	90,9	-	-	36
-	-	262	199	50	9	3	1	-	-	-	-	-	-	37
-	-	266	201	52	9	3	1	-	-	-	-	-	-	38
-	-	4	2	2	0	0	0	-	-	-	-	-	-	39
-	-	101,5	101	104	100	100	100	-	-	-	-	-	-	40

TABL. 3. PODMIOTY GOSPODARKI NARODOWEJ WEDŁUG PRZEWIDYWANEJ LICZBY PRACUJĄCYCH
ENTITIES OF THE NATIONAL ECONOMY BY THE EXPECTED NUMBER OF EMPLOYED

L.p. No.	WYSZCZEGÓLNIENIE SPECIFICATION a - 31.12.2021 r. b - 31.12.2022 r. c - przyrost accrual d - 2021 = 100	Ogółem Total						Sektor Sector				
		razem total	0-9	10-49	50-249	250-999	1000 i więcej and more	razem total	0-9	10-49	50-249	
1	POLSKA	a	4836214⁴	4670749	133936	27263	3518	748	111814	72760	26376	11221
2	POLAND	b	4995042⁴	4831113	132544	27146	3493	746	111934	73032	26212	11238
3		c	158828	160364	-1392	-117	-25	-2	120	272	-164	17
4		d	103,3	103,4	99	99,6	99,3	99,7	100,1	100,4	99,4	100,2
5	Dolnośląskie	a	410985	399025	9583	2026	293	58	14326	11558	1782	882
6		b	427198	415328	9510	2014	290	56	14196	11445	1771	878
7		c	16213	16303	-73	-12	-3	-2	-130	-113	-11	-4
8		d	103,9	104,1	99,2	99,4	99	96,6	99,1	99	99,4	99,5
9	Podregiony: Subregions: jeleniogórski	a	71424	69481	1533	360	43	7	3260	2597	451	192
10		b	73097	71169	1518	363	41	6	3193	2538	442	194
11		c	1673	1688	-15	3	-2	-1	-67	-59	-9	2
12		d	102,3	102,4	99	100,8	95,3	85,7	97,9	97,7	98	101
13	legnicko-głogowski	a	48264	46684	1255	277	33	15	1564	1135	275	145
14		b	49222	47660	1241	273	33	15	1562	1130	278	144
15		c	958	976	-14	-4	0	0	-2	-5	3	-1
16		d	102	102,1	98,9	98,6	100	100	99,9	99,6	101,1	99,3
17	wąbrzyski	a	78922	76492	2004	382	41	3	5227	4601	428	184
18		b	80746	78366	1956	379	42	3	5176	4552	423	187
19		c	1824	1874	-48	-3	1	0	-51	-49	-5	3
20		d	102,3	102,4	97,6	99,2	102,4	100	99	98,9	98,8	101,6
21	wrocławski	a	78569	76237	1885	388	53	6	1689	1087	437	157
22		b	82522	80198	1879	387	52	6	1702	1100	439	155
23		c	3953	3961	-6	-1	-1	0	13	13	2	-2
24		d	105	105,2	99,7	99,7	98,1	100	100,8	101,2	100,5	98,7
25	m. Wrocław	a	133806	130131	2906	619	123	27	2586	2138	191	204
26		b	141611	137935	2916	612	122	26	2563	2125	189	198
27		c	7805	7804	10	-7	-1	-1	-23	-13	-2	-6
28		d	105,8	106	100,3	98,9	99,2	96,3	99,1	99,4	99	97,1
29	Kujawsko-pomorskie	a	215723	207544	6550	1419	176	34	5279	3220	1371	605
30		b	219607	211520	6465	1411	177	34	5298	3248	1361	607
31		c	3884	3976	-85	-8	1	0	19	28	-10	2
32		d	101,8	101,9	98,7	99,4	100,6	100	100,4	100,9	99,3	100,3
33	Podregiony: Subregions: bydgosko-toruński	a	101307	97741	2814	640	89	23	1647	1021	339	239
34		b	103015	99505	2758	639	89	24	1647	1029	332	239
35		c	1708	1764	-56	-1	0	1	0	8	-7	0
36		d	101,7	101,8	98	99,8	100	104,3	100	100,8	97,9	100

⁴ W podziale według województw i podregionów, sektorów własności w tym przewidywanej liczby pracujących – bez podmiotów, dla których informacja o adresie siedziby/miejsu zamieszkania lub przewidywanej liczbie pracujących, lub formie własności nie występuje w rejestrze REGON.

⁴ In the division by voivodships and subregions, ownership sectors of which the expected number of employed – excluding entities for which the information about business address or the expected number of employed or form of ownership does not exist in the REGON register.

**ORAZ WOJEWÓDZTW I PODREGIONÓW
AND VOIVODSHIPS AND SUBREGIONS**

publiczny public		Sektor prywatny Private sector											L.p. No.	
250-999	1000 i więcej and more	razem total	0-9	10-49	50-249	250-999	1000 i więcej and more	w tym osoby fizyczne of which natural persons						1000 i więcej and more
								razem total	0-9	10-49	50-249	250-999		
1165	292	4624681	4498388	107483	16006	2349	455	3446578	3413236	32043	1236	45	18	1
1162	290	4769157	4644269	106240	15867	2326	455	3556851	3523934	31646	1212	43	16	2
-3	-2	144476	145881	-1243	-139	-23	0	110273	110698	-397	-24	-2	-2	3
99,7	99,3	103,1	103,2	98,8	99,1	99	100	103,2	103,2	98,8	98,1	95,6	88,9	4
87	17	386717	377534	7797	1139	206	41	271127	268822	2248	53	3	1	5
85	17	401679	392570	7733	1132	205	39	283704	281397	2246	57	3	1	6
-2	0	14962	15036	-64	-7	-1	-2	12577	12575	-2	4	0	0	7
97,7	100	103,9	104	99,2	99,4	99,5	95,1	104,6	104,7	99,9	107,5	100	100	8
17	3	67556	66277	1081	168	26	4	47160	46796	352	11	1	-	9
16	3	69267	67995	1075	169	25	3	48425	48066	348	10	1	-	10
-1	0	1711	1718	-6	1	-1	-1	1265	1270	-4	-1	0	-	11
94,1	100	102,5	102,6	99,4	100,6	96,2	75	102,7	102,7	98,9	90,9	100	-	12
8	1	46025	44875	980	131	25	14	34509	34201	301	5	1	1	13
9	1	46880	45750	963	129	24	14	35175	34873	295	5	1	1	14
1	0	855	875	-17	-2	-1	0	666	672	-6	0	0	0	15
112,5	100	101,9	101,9	98,3	98,5	96	100	101,9	102	98	100	100	100	16
13	1	73230	71427	1576	197	28	2	49984	49493	482	9	-	-	17
13	1	75052	73298	1532	191	29	2	51430	50953	468	9	-	-	18
0	0	1822	1871	-44	-6	1	0	1446	1460	-14	0	-	-	19
100	100	102,5	102,6	97,2	97	103,6	100	102,9	102,9	97,1	100	-	-	20
8	-	75559	73830	1448	230	45	6	59229	58676	535	17	1	-	21
8	-	79329	77608	1440	231	44	6	62539	61985	534	19	1	-	22
0	-	3770	3778	-8	1	-1	0	3310	3309	-1	2	0	-	23
100	-	105	105,1	99,4	100,4	97,8	100	105,6	105,6	99,8	111,8	100	-	24
41	12	124347	121125	2712	413	82	15	80245	79656	578	11	-	-	25
39	12	131151	127919	2723	412	83	14	86135	85520	601	14	-	-	26
-2	0	6804	6794	11	-1	1	-1	5890	5864	23	3	-	-	27
95,1	100	105,5	105,6	100,4	99,8	101,2	93,3	107,3	107,4	104	127,3	-	-	28
65	18	208046	201930	5177	812	111	16	158460	156783	1613	60	2	2	29
64	18	211547	205515	5101	802	113	16	160541	158895	1584	57	2	3	30
-1	0	3501	3585	-76	-10	2	0	2081	2112	-29	-3	0	1	31
98,5	100	101,7	101,8	98,5	98,8	101,8	100	101,3	101,3	98,2	95	100	150	32
33	15	98056	95117	2475	400	56	8	71144	70453	667	23	1	-	33
32	15	99539	96649	2425	399	57	9	72064	71377	660	25	1	1	34
-1	0	1483	1532	-50	-1	1	1	920	924	-7	2	0	1	35
97	100	101,5	101,6	98	99,8	101,8	112,5	101,3	101,3	99	108,7	100	x	36

TABL. 3. PODMIOTY GOSPODARKI NARODOWEJ WEDŁUG PRZEWIDYWANEJ LICZBY PRACUJĄCYCH
ENTITIES OF THE NATIONAL ECONOMY BY THE EXPECTED NUMBER OF EMPLOYED

Lp. No.	WYSZCZEGÓLNIENIE SPECIFICATION a - 31.12.2021 r. b - 31.12.2022 r. c - przyrost accrual d - 2021 = 100	Ogółem Total						Sektor Sector				
		razem total	0-9	10-49	50-249	250-999	1000 i więcej and more	razem total	0-9	10-49	50-249	
1	grudziądzki	a	34223	32876	1087	222	35	3	1050	646	284	108
2		b	34969	33624	1086	220	36	3	1060	657	283	108
3		c	746	748	-1	-2	1	0	10	11	-1	0
4		d	102,2	102,3	99,9	99,1	102,9	100	101	101,7	99,6	100
5	włocławski	a	32620	31346	1022	226	22	4	966	555	291	108
6		b	33133	31865	1016	226	22	4	971	558	293	108
7		c	513	519	-6	0	0	0	5	3	2	0
8		d	101,6	101,7	99,4	100	100	100	100,5	100,5	100,7	100
9	inowrocławski	a	31557	30217	1092	224	22	2	1019	648	253	109
10		b	32181	30856	1084	218	22	1	1023	652	252	110
11		c	624	639	-8	-6	0	-1	4	4	-1	1
12		d	102	102,1	99,3	97,3	100	50	100,4	100,6	99,6	100,9
13	świecki	a	16016	15364	535	107	8	2	597	350	204	41
14		b	16309	15670	521	108	8	2	597	352	201	42
15		c	293	306	-14	1	0	0	0	2	-3	1
16		d	101,8	102	97,4	100,9	100	100	100	100,6	98,5	102,4
17	Lubelskie	a	199541	193081	5210	1125	97	28	5055	2786	1597	604
18		b	206117	199741	5134	1118	97	27	5058	2801	1586	604
19		c	6576	6660	-76	-7	0	-1	3	15	-11	0
20		d	103,3	103,4	98,5	99,4	100	96,4	100,1	101	99,3	100
	Podregiony: Subregions:											
21	białski	a	24741	23846	731	156	8	-	829	472	260	92
22		b	25744	24845	736	155	8	-	821	468	257	91
23		c	1003	999	5	-1	0	-	-8	-4	-3	-1
24		d	104,1	104,2	100,7	99,4	100	-	99	99,2	98,8	98,9
25	chełmsko-zamojski	a	51892	50182	1389	299	17	5	1469	800	486	169
26		b	53137	51466	1353	296	17	5	1479	811	482	172
27		c	1245	1284	-36	-3	0	0	10	11	-4	3
28		d	102,4	102,6	97,4	99	100	100	100,7	101,4	99,2	101,8
29	lubelski	a	82422	79908	2000	444	53	17	1487	826	415	210
30		b	85808	83324	1971	443	54	16	1485	829	410	210
31		c	3386	3416	-29	-1	1	-1	-2	3	-5	0
32		d	104,1	104,3	98,6	99,8	101,9	94,1	99,9	100,4	98,8	100
33	puławski	a	40486	39145	1090	226	19	6	1270	688	436	133
34		b	41428	40106	1074	224	18	6	1273	693	437	131
35		c	942	961	-16	-2	-1	0	3	5	1	-2
36		d	102,3	102,5	98,5	99,1	94,7	100	100,2	100,7	100,2	98,5

ORAZ WOJEWÓDZTW I PODREGIONÓW (cd.)
AND VOIVODSHIPS AND SUBREGIONS (cont.)

publiczny public		Sektor prywatny Private sector											L.p. No.	
250-999	1000 i więcej and more	razem total	w tym osoby fizyczne of which natural persons											
			0-9	10-49	50-249	250-999	1000 i więcej and more	razem total	0-9	10-49	50-249	250-999		1000 i więcej and more
10	2	32936	31994	803	113	25	1	26183	25854	312	16	-	1	1
10	2	33622	32681	803	111	26	1	26587	26261	310	15	-	1	2
0	0	686	687	0	-2	1	0	404	407	-2	-1	-	0	3
100	100	102,1	102,1	100	98,2	104	100	101,5	101,6	99,4	93,8	-	100	4
11	1	31508	30647	729	118	11	3	25080	24837	234	9	-	-	5
11	1	31985	31132	721	118	11	3	25342	25105	229	8	-	-	6
0	0	477	485	-8	0	0	0	262	268	-5	-1	-	-	7
100	100	101,5	101,6	98,9	100	100	100	101	101,1	97,9	88,9	-	-	8
9	-	30270	29301	839	115	13	2	23924	23644	271	9	-	-	9
9	-	30861	29907	832	108	13	1	24220	23949	265	6	-	-	10
0	-	591	606	-7	-7	0	-1	296	305	-6	-3	-	-	11
100	-	102	102,1	99,2	93,9	100	50	101,2	101,3	97,8	66,7	-	-	12
2	-	15276	14871	331	66	6	2	12129	11995	129	3	1	1	13
2	-	15540	15146	320	66	6	2	12328	12203	120	3	1	1	14
0	-	264	275	-11	0	0	0	199	208	-9	0	0	0	15
100	-	101,7	101,8	96,7	100	100	100	101,6	101,7	93	100	100	100	16
50	18	191136	186948	3611	520	47	10	150748	149615	1096	37	-	-	17
50	17	197208	193092	3546	513	47	10	155530	154419	1078	33	-	-	18
0	-1	6072	6144	-65	-7	0	0	4782	4804	-18	-4	-	-	19
100	94,4	103,2	103,3	98,2	98,7	100	100	103,2	103,2	98,4	89,2	-	-	20
5	-	23659	23121	471	64	3	-	18763	18575	180	8	-	-	21
5	-	24600	24054	479	64	3	-	19340	19154	179	7	-	-	22
0	-	941	933	8	0	0	-	577	579	-1	-1	-	-	23
100	-	104	104	101,7	100	100	-	103,1	103,1	99,4	87,5	-	-	24
11	3	49981	48942	901	130	6	2	40711	40389	313	9	-	-	25
11	3	51155	50154	869	124	6	2	41765	41460	298	7	-	-	26
0	0	1174	1212	-32	-6	0	0	1054	1071	-15	-2	-	-	27
100	100	102,3	102,5	96,4	95,4	100	100	102,6	102,7	95,2	77,8	-	-	28
24	12	78684	76832	1585	233	29	5	59927	59539	375	13	-	-	29
25	11	81737	79910	1561	232	29	5	62375	61986	377	12	-	-	30
1	-1	3053	3078	-24	-1	0	0	2448	2447	2	-1	-	-	31
104,2	91,7	103,9	104	98,5	99,6	100	100	104,1	104,1	100,5	92,3	-	-	32
10	3	38812	38053	654	93	9	3	31347	31112	228	7	-	-	33
9	3	39716	38974	637	93	9	3	32050	31819	224	7	-	-	34
-1	0	904	921	-17	0	0	0	703	707	-4	0	-	-	35
90	100	102,3	102,4	97,4	100	100	100	102,2	102,3	98,2	100	-	-	36

TABL. 3. PODMIOTY GOSPODARKI NARODOWEJ WEDŁUG PRZEWIDYWANEJ LICZBY PRACUJĄCYCH
ENTITIES OF THE NATIONAL ECONOMY BY THE EXPECTED NUMBER OF EMPLOYED

L.p. No.	WYSZCZEGÓLNIENIE SPECIFICATION a - 31.12.2021 r. b - 31.12.2022 r. c - przyrost accrual d - 2021 = 100	Ogółem Total						Sektor Sector				
		razem total	0-9	10-49	50-249	250-999	1000 i więcej and more	razem total	0-9	10-49	50-249	
1	Lubuskie	a	124731	120609	3329	708	76	9	4590	3416	806	339
2		b	127458	123393	3265	716	76	8	4610	3443	795	343
3		c	2727	2784	-64	8	0	-1	20	27	-11	4
4		d	102,2	102,3	98,1	101,1	100	88,9	100,4	100,8	98,6	101,2
	Podregiony: Subregions:											
5	gorzowski	a	49076	47381	1363	299	29	4	1636	1175	322	127
6		b	49830	48155	1338	305	29	3	1638	1178	319	129
7		c	754	774	-25	6	0	-1	2	3	-3	2
8		d	101,5	101,6	98,2	102	100	75	100,1	100,3	99,1	101,6
9	zielonogórski	a	75655	73228	1966	409	47	5	2954	2241	484	212
10		b	77628	75238	1927	411	47	5	2972	2265	476	214
11		c	1973	2010	-39	2	0	0	18	24	-8	2
12		d	102,6	102,7	98	100,5	100	100	100,6	101,1	98,3	100,9
13	łódzkie	a	269581	259166	8529	1649	200	37	6053	3578	1714	685
14		b	277299	267007	8420	1639	196	37	6051	3589	1708	679
15		c	7718	7841	-109	-10	-4	0	-2	11	-6	-6
16		d	102,9	103	98,7	99,4	98	100	100	100,3	99,6	99,1
	Podregiony: Subregions:											
17	łódzki	a	46158	44444	1429	263	19	3	915	533	271	106
18		b	47775	46064	1432	257	19	3	925	540	273	107
19		c	1617	1620	3	-6	0	0	10	7	2	1
20		d	103,5	103,6	100,2	97,7	100	100	101,1	101,3	100,7	100,9
21	m. Łódź	a	99238	95564	3012	552	87	23	1645	1102	324	176
22		b	102184	98566	2960	549	86	23	1639	1102	324	171
23		c	2946	3002	-52	-3	-1	0	-6	0	0	-5
24		d	103	103,1	98,3	99,5	98,9	100	99,6	100	100	97,2
25	piotrkowski	a	51079	48998	1686	345	43	7	1336	716	428	178
26		b	52519	50467	1663	340	42	7	1330	714	425	177
27		c	1440	1469	-23	-5	-1	0	-6	-2	-3	-1
28		d	102,8	103	98,6	98,6	97,7	100	99,6	99,7	99,3	99,4
29	sieradzki	a	41965	40289	1402	247	25	2	1187	676	389	115
30		b	42989	41337	1379	246	25	2	1180	669	390	114
31		c	1024	1048	-23	-1	0	0	-7	-7	1	-1
32		d	102,4	102,6	98,4	99,6	100	100	99,4	99	100,3	99,1
33	skierniewicki	a	31141	29871	1000	242	26	2	970	551	302	110
34		b	31832	30573	986	247	24	2	977	564	296	110
35		c	691	702	-14	5	-2	0	7	13	-6	0
36		d	102,2	102,4	98,6	102,1	92,3	100	100,7	102,4	98	100

ORAZ WOJEWÓDZTW I PODREGIONÓW (cd.)
AND VOIVODSHIPS AND SUBREGIONS (cont.)

publiczny public		Sektor prywatny Private sector												L.p. No.
250-999	1000 i więcej and more	razem total	0-9	10-49	50-249	250-999	1000 i więcej and more	w tym osoby fizyczne of which natural persons					1000 i więcej and more	
								razem total	0-9	10-49	50-249	250-999		
25	4	118362	115416	2522	368	51	5	88910	88016	861	31	1	1	1
25	4	120896	118000	2469	372	51	4	90868	90000	837	30	1	-	2
0	0	2534	2584	-53	4	0	-1	1958	1984	-24	-1	0	-1	3
100	100	102,1	102,2	97,9	101,1	100	80	102,2	102,3	97,2	96,8	100	x	4
11	1	46825	45592	1041	171	18	3	35695	35314	361	19	-	1	5
11	1	47516	46302	1019	175	18	2	36218	35852	346	20	-	-	6
0	0	691	710	-22	4	0	-1	523	538	-15	1	-	-1	7
100	100	101,5	101,6	97,9	102,3	100	66,7	101,5	101,5	95,8	105,3	-	x	8
14	3	71537	69824	1481	197	33	2	53215	52702	500	12	1	-	9
14	3	73380	71698	1450	197	33	2	54650	54148	491	10	1	-	10
0	0	1843	1874	-31	0	0	0	1435	1446	-9	-2	0	-	11
100	100	102,6	102,7	97,9	100	100	100	102,7	102,7	98,2	83,3	100	-	12
56	20	261563	253627	6814	961	144	17	201929	199368	2446	112	3	-	13
55	20	268907	261082	6711	957	140	17	207235	204722	2397	114	2	-	14
-1	0	7344	7455	-103	-4	-4	0	5306	5354	-49	2	-1	-	15
98,2	100	102,8	102,9	98,5	99,6	97,2	100	102,6	102,7	98	101,8	66,7	-	16
4	1	44997	43665	1158	157	15	2	36412	35907	485	20	-	-	17
4	1	46562	45237	1159	149	15	2	37683	37184	481	18	-	-	18
0	0	1565	1572	1	-8	0	0	1271	1277	-4	-2	-	-	19
100	100	103,5	103,6	100,1	94,9	100	100	103,5	103,6	99,2	90	-	-	20
30	13	96273	93145	2687	374	57	10	68530	67796	697	37	-	-	21
29	13	98994	95915	2636	377	56	10	70329	69612	680	37	-	-	22
-1	0	2721	2770	-51	3	-1	0	1799	1816	-17	0	-	-	23
96,7	100	102,8	103	98,1	100,8	98,2	100	102,6	102,7	97,6	100	-	-	24
10	4	49606	48145	1258	167	33	3	39581	39053	512	15	1	-	25
10	4	51017	49581	1238	163	32	3	40576	40060	500	15	1	-	26
0	0	1411	1436	-20	-4	-1	0	995	1007	-12	0	0	-	27
100	100	102,8	103	98,4	97,6	97	100	102,5	102,6	97,7	100	100	-	28
6	1	40671	39507	1013	131	19	1	33368	32870	477	20	1	-	29
6	1	41673	40534	988	131	19	1	34135	33650	463	21	1	-	30
0	0	1002	1027	-25	0	0	0	767	780	-14	1	0	-	31
100	100	102,5	102,6	97,5	100	100	100	102,3	102,4	97,1	105	100	-	32
6	1	30016	29165	698	132	20	1	24038	23742	275	20	1	-	33
6	1	30661	29815	690	137	18	1	24512	24216	273	23	-	-	34
0	0	645	650	-8	5	-2	0	474	474	-2	3	-1	-	35
100	100	102,1	102,2	98,9	103,8	90	100	102	102	99,3	115	x	-	36

TABL. 3. PODMIOTY GOSPODARKI NARODOWEJ WEDŁUG PRZEWIDYWANEJ LICZBY PRACUJĄCYCH
ENTITIES OF THE NATIONAL ECONOMY BY THE EXPECTED NUMBER OF EMPLOYED

L.p. No.	WYSZCZEGÓLNIENIE SPECIFICATION a - 31.12.2021 r. b - 31.12.2022 r. c - przyrost accrual d - 2021 = 100	Ogółem Total						Sektor Sector				
		razem total	0-9	10-49	50-249	250-999	1000 i więcej and more	razem total	0-9	10-49	50-249	
1	Małopolskie	a	445149	430539	12029	2240	288	53	7075	3613	2489	863
2		b	463034	448482	11962	2250	285	55	7117	3665	2467	874
3		c	17885	17943	-67	10	-3	2	42	52	-22	11
4		d	104	104,2	99,4	100,4	99	103,8	100,6	101,4	99,1	101,3
	Podregiony: Subregions:											
5	krakowski	a	90564	87907	2235	378	39	5	1491	738	587	156
6		b	94880	92221	2238	377	39	5	1499	747	584	158
7		c	4316	4314	3	-1	0	0	8	9	-3	2
8		d	104,8	104,9	100,1	99,7	100	100	100,5	101,2	99,5	101,3
9	m. Kraków	a	160013	154766	4237	821	155	34	1421	813	309	232
10		b	168231	163016	4211	817	151	36	1432	828	306	231
11		c	8218	8250	-26	-4	-4	2	11	15	-3	-1
12		d	105,1	105,3	99,4	99,5	97,4	105,9	100,8	101,8	99	99,6
13	nowosądecki	a	52298	50451	1521	296	24	6	1224	612	475	129
14		b	53674	51846	1497	301	24	6	1241	631	469	133
15		c	1376	1395	-24	5	0	0	17	19	-6	4
16		d	102,6	102,8	98,4	101,7	100	100	101,4	103,1	98,7	103,1
17	oświęcimski	a	60416	58365	1669	345	34	3	1205	622	417	159
18		b	61643	59591	1663	352	34	3	1212	626	419	160
19		c	1227	1226	-6	7	0	0	7	4	2	1
20		d	102	102,1	99,6	102	100	100	100,6	100,6	100,5	100,6
21	tarnowski	a	41087	39486	1321	253	23	4	1007	484	394	115
22		b	42508	40909	1317	254	24	4	1006	488	387	116
23		c	1421	1423	-4	1	1	0	-1	4	-7	1
24		d	103,5	103,6	99,7	100,4	104,3	100	99,9	100,8	98,2	100,9
25	nowotarski	a	40771	39564	1046	147	13	1	727	344	307	72
26		b	42098	40899	1036	149	13	1	727	345	302	76
27		c	1327	1335	-10	2	0	0	0	1	-5	4
28		d	103,3	103,4	99	101,4	100	100	100	100,3	98,4	105,6
29	Mazowieckie	a	927669	897840	23987	4812	779	251	12283	6924	3372	1648
30		b	968720	939241	23662	4789	773	255	12435	7056	3393	1645
31		c	41051	41401	-325	-23	-6	4	152	132	21	-3
32		d	104,4	104,6	98,6	99,5	99,2	101,6	101,2	101,9	100,6	99,8
	Podregiony: Subregions:											
33	ciechanowski	a	28879	27864	843	150	17	5	819	433	296	85
34		b	29507	28498	840	148	16	5	826	434	302	85
35		c	628	634	-3	-2	-1	0	7	1	6	0
36		d	102,2	102,3	99,6	98,7	94,1	100	100,9	100,2	102	100

ORAZ WOJEWÓDZTW I PODREGIONÓW (cd.)
AND VOIVODSHIPS AND SUBREGIONS (cont.)

publiczny public		Sektor prywatny Private sector											L.p. No.	
250-999	1000 i więcej and more	razem total						w tym osoby fizyczne of which natural persons						1000 i więcej and more
			0-9	10-49	50-249	250-999	1000 i więcej and more	razem total	0-9	10-49	50-249	250-999		
89	21	431486	420351	9529	1377	197	32	326924	324224	2602	94	4	-	1
89	22	448244	437158	9484	1375	194	33	340297	337595	2599	98	4	1	2
0	1	16758	16807	-45	-2	-3	1	13373	13371	-3	4	0	1	3
100	104,8	103,9	104	99,5	99,9	98,5	103,1	104,1	104,1	99,9	104,3	100	x	4
9	1	88524	86622	1646	222	30	4	72090	71540	534	15	1	-	5
9	1	92767	90863	1652	218	30	4	75506	74951	539	15	1	-	6
0	0	4243	4241	6	-4	0	0	3416	3411	5	0	0	-	7
100	100	104,8	104,9	100,4	98,2	100	100	104,7	104,8	100,9	100	100	-	8
52	15	153782	149150	3922	589	102	19	100113	99414	675	22	2	-	9
51	16	161158	156554	3899	586	99	20	105744	105046	671	24	2	1	10
-1	1	7376	7404	-23	-3	-3	1	5631	5632	-4	2	0	1	11
98,1	106,7	104,8	105	99,4	99,5	97,1	105,3	105,6	105,7	99,4	109,1	100	x	12
7	1	50677	49442	1046	167	17	5	42223	41800	401	21	1	-	13
7	1	51960	50742	1028	168	17	5	43349	42935	392	21	1	-	14
0	0	1283	1300	-18	1	0	0	1126	1135	-9	0	0	-	15
100	100	102,5	102,6	98,3	100,6	100	100	102,7	102,7	97,8	100	100	-	16
7	-	58872	57407	1250	186	26	3	47021	46613	397	11	-	-	17
7	-	60035	58572	1242	192	26	3	47946	47535	400	11	-	-	18
0	-	1163	1165	-8	6	0	0	925	922	3	0	-	-	19
100	-	102	102	99,4	103,2	100	100	102	102	100,8	100	-	-	20
11	3	39874	38796	927	138	12	1	32260	31942	308	10	-	-	21
12	3	41295	40214	930	138	12	1	33429	33109	308	12	-	-	22
1	0	1421	1418	3	0	0	0	1169	1167	0	2	-	-	23
109,1	100	103,6	103,7	100,3	100	100	100	103,6	103,7	100	120	-	-	24
3	1	39757	38934	738	75	10	-	33217	32915	287	15	-	-	25
3	1	41029	40213	733	73	10	-	34323	34019	289	15	-	-	26
0	0	1272	1279	-5	-2	0	-	1106	1104	2	0	-	-	27
100	100	103,2	103,3	99,3	97,3	100	-	103,3	103,4	100,7	100	-	-	28
250	89	874764	850322	20596	3157	528	161	602711	597346	5137	209	11	8	29
252	89	909049	884983	20246	3135	520	165	627767	622424	5119	205	11	8	30
2	0	34285	34661	-350	-22	-8	4	25056	25078	-18	-4	0	0	31
100,8	100	103,9	104,1	98,3	99,3	98,5	102,5	104,2	104,2	99,6	98,1	100	100	32
4	1	27650	27021	547	65	13	4	22944	22710	230	3	-	1	33
4	1	28200	27583	538	63	12	4	23390	23165	222	2	-	1	34
0	0	550	562	-9	-2	-1	0	446	455	-8	-1	-	0	35
100	100	102	102,1	98,4	96,9	92,3	100	101,9	102	96,5	66,7	-	100	36

TABL. 3. PODMIOTY GOSPODARKI NARODOWEJ WEDŁUG PRZEWIDYWANEJ LICZBY PRACUJĄCYCH
ENTITIES OF THE NATIONAL ECONOMY BY THE EXPECTED NUMBER OF EMPLOYED

L.p. No.	WYSZCZEGÓLNIENIE SPECIFICATION a - 31.12.2021 r. b - 31.12.2022 r. c - przyrost accrual d - 2021 = 100	Ogółem Total						Sektor Sector				
		razem total	0-9	10-49	50-249	250-999	1000 i więcej and more	razem total	0-9	10-49	50-249	
1	ostrolęcki	a	35202	34177	848	159	14	4	931	507	332	83
2		b	35976	34943	855	161	13	4	929	503	334	83
3		c	774	766	7	2	-1	0	-2	-4	2	0
4		d	102,2	102,2	100,8	101,3	92,9	100	99,8	99,2	100,6	100
5	radomski	a	59173	57097	1721	319	30	6	1288	635	462	166
6		b	60089	58048	1687	319	30	5	1292	635	465	168
7		c	916	951	-34	0	0	-1	4	0	3	2
8		d	101,5	101,7	98	100	100	83,3	100,3	100	100,6	101,2
9	m.st. Warszawa	a	499070	482937	12565	2796	557	215	4629	2885	791	708
10		b	525475	509641	12290	2772	553	219	4756	3010	791	708
11		c	26405	26704	-275	-24	-4	4	127	125	0	0
12		d	105,3	105,5	97,8	99,1	99,3	101,9	102,7	104,3	100	100
13	warszawski	a	90427	87889	2154	349	32	3	1076	545	363	153
14	wschodni	b	94436	91883	2162	356	32	3	1085	552	367	151
15		c	4009	3994	8	7	0	0	9	7	4	-2
16		d	104,4	104,5	100,4	102	100	100	100,8	101,3	101,1	98,7
17	warszawski	a	119774	116423	2815	466	62	8	1065	546	333	168
18	zachodni	b	125470	122131	2806	463	61	9	1068	545	338	167
19		c	5696	5708	-9	-3	-1	1	3	-1	5	-1
20		d	104,8	104,9	99,7	99,4	98,4	112,5	100,3	99,8	101,5	99,4
21	płocki	a	29256	27924	1071	230	26	5	820	447	259	105
22		b	30083	28771	1054	227	26	5	820	449	258	104
23		c	827	847	-17	-3	0	0	0	2	-1	-1
24		d	102,8	103	98,4	98,7	100	100	100	100,4	99,6	99
25	siedlecki	a	36673	35284	1165	193	27	4	989	541	333	107
26		b	37708	36323	1157	196	28	4	991	543	333	106
27		c	1035	1039	-8	3	1	0	2	2	0	-1
28		d	102,8	102,9	99,3	101,6	103,7	100	100,2	100,4	100	99,1
29	żyrardowski	a	29215	28245	805	150	14	1	666	385	203	73
30		b	29976	29003	811	147	14	1	668	385	205	73
31		c	761	758	6	-3	0	0	2	0	2	0
32		d	102,6	102,7	100,7	98	100	100	100,3	100	101	100
33	Opolskie	a	108222	104310	3193	636	73	10	3919	2742	846	304
34		b	110508	106652	3146	628	73	9	3930	2760	841	301
35		c	2286	2342	-47	-8	0	-1	11	18	-5	-3
36		d	102,1	102,2	98,5	98,7	100	90	100,3	100,7	99,4	99

ORAZ WOJEWÓDZTW I PODREGIONÓW (cd.)
AND VOIVODSHIPS AND SUBREGIONS (cont.)

publiczny public		Sektor prywatny Private sector											L.p. No.	
250-999	1000 i więcej and more	razem total	0-9	10-49	50-249	250-999	1000 i więcej and more	w tym osoby fizyczne of which natural persons						1000 i więcej and more
								razem total	0-9	10-49	50-249	250-999		
8	1	34097	33496	516	76	6	3	28450	28253	187	9	1	-	1
8	1	34841	34234	521	78	5	3	28971	28772	189	9	1	-	2
0	0	744	738	5	2	-1	0	521	519	2	0	0	-	3
100	100	102,2	102,2	101	102,6	83,3	100	101,8	101,8	101,1	100	100	-	4
19	6	57332	55909	1259	153	11	-	47208	46728	466	13	1	-	5
19	5	58174	56790	1222	151	11	-	47873	47398	458	16	1	-	6
0	-1	842	881	-37	-2	0	-	665	670	-8	3	0	-	7
100	83,3	101,5	101,6	97,1	98,7	100	-	101,4	101,4	98,3	123,1	100	-	8
168	77	460876	446511	11758	2082	388	137	273265	271271	1890	92	6	6	9
169	78	481951	467890	11481	2057	383	140	287545	285546	1900	87	6	6	10
1	1	21075	21379	-277	-25	-5	3	14280	14275	10	-5	0	0	11
100,6	101,3	104,6	104,8	97,6	98,8	98,7	102,2	105,2	105,3	100,5	94,6	100	100	12
15	-	88205	86199	1790	196	17	3	71098	70368	697	32	-	1	13
15	-	92033	90015	1793	205	17	3	74144	73410	701	32	-	1	14
0	-	3828	3816	3	9	0	0	3046	3042	4	0	-	0	15
100	-	104,3	104,4	100,2	104,6	100	100	104,3	104,3	100,6	100	-	100	16
17	1	115167	112336	2481	298	45	7	86130	85322	778	28	2	-	17
17	1	120159	117346	2466	295	44	8	90360	89550	780	28	2	-	18
0	0	4992	5010	-15	-3	-1	1	4230	4228	2	0	0	-	19
100	100	104,3	104,5	99,4	99	97,8	114,3	104,9	105	100,3	100	100	-	20
8	1	27902	26944	811	125	18	4	22132	21807	308	16	1	-	21
8	1	28642	27702	795	123	18	4	22763	22448	298	16	1	-	22
0	0	740	758	-16	-2	0	0	631	641	-10	0	0	-	23
100	100	102,7	102,8	98	98,4	100	100	102,9	102,9	96,8	100	100	-	24
6	2	35414	34473	832	86	21	2	28970	28603	358	9	-	-	25
7	2	36312	35375	824	90	21	2	29657	29303	345	9	-	-	26
1	0	898	902	-8	4	0	0	687	700	-13	0	-	-	27
116,7	100	102,5	102,6	99	104,7	100	100	102,4	102,4	96,4	100	-	-	28
5	-	28121	27433	602	76	9	1	22514	22284	223	7	-	-	29
5	-	28737	28048	606	73	9	1	23064	22832	226	6	-	-	30
0	-	616	615	4	-3	0	0	550	548	3	-1	-	-	31
100	-	102,2	102,2	100,7	96,1	100	100	102,4	102,5	101,3	85,7	-	-	32
24	3	103046	100319	2341	330	49	7	77738	77003	714	19	1	1	33
25	3	105169	102492	2298	325	48	6	79345	78623	704	17	1	-	34
1	0	2123	2173	-43	-5	-1	-1	1607	1620	-10	-2	0	-1	35
104,2	100	102,1	102,2	98,2	98,5	98	85,7	102,1	102,1	98,6	89,5	100	x	36

TABL. 3. PODMIOTY GOSPODARKI NARODOWEJ WEDŁUG PRZEWIDYWANEJ LICZBY PRACUJĄCYCH
ENTITIES OF THE NATIONAL ECONOMY BY THE EXPECTED NUMBER OF EMPLOYED

L.p. No.	WYSZCZEGÓLNIENIE SPECIFICATION a - 31.12.2021 r. b - 31.12.2022 r. c - przyrost accrual d - 2021 = 100	Ogółem Total						Sektor Sector				
		razem total	0-9	10-49	50-249	250-999	1000 i więcej and more	razem total	0-9	10-49	50-249	
Podregiony: Subregions:												
1	nyski	a	39600	38274	1097	203	26	-	1825	1411	291	114
2		b	40301	38997	1077	202	25	-	1833	1421	289	114
3		c	701	723	-20	-1	-1	-	8	10	-2	0
4		d	101,8	101,9	98,2	99,5	96,2	-	100,4	100,7	99,3	100
5	opolski	a	68622	66036	2096	433	47	10	2094	1331	555	190
6		b	70207	67655	2069	426	48	9	2097	1339	552	187
7		c	1585	1619	-27	-7	1	-1	3	8	-3	-3
8		d	102,3	102,5	98,7	98,4	102,1	90	100,1	100,6	99,5	98,4
9	Podkarpackie	a	196532	189543	5584	1227	149	29	5290	2866	1774	585
10		b	203190	196248	5533	1230	149	30	5283	2874	1756	588
11		c	6658	6705	-51	3	0	1	-7	8	-18	3
12		d	103,4	103,5	99,1	100,2	100	103,4	99,9	100,3	99	100,5
Podregiony: Subregions:												
13	krośnieński	a	42617	41156	1168	264	22	7	1232	630	443	147
14		b	43697	42251	1149	267	23	7	1238	635	442	149
15		c	1080	1095	-19	3	1	0	6	5	-1	2
16		d	102,5	102,7	98,4	101,1	104,5	100	100,5	100,8	99,8	101,4
17	przemyski	a	31388	30206	956	204	20	2	1145	705	316	115
18		b	32325	31147	955	201	20	2	1141	705	312	115
19		c	937	941	-1	-3	0	0	-4	0	-4	0
20		d	103	103,1	99,9	98,5	100	100	99,7	100	98,7	100
21	rzeszowski	a	69926	67575	1892	388	61	10	1493	775	529	157
22		b	73141	70790	1889	391	61	10	1483	768	524	159
23		c	3215	3215	-3	3	0	0	-10	-7	-5	2
24		d	104,6	104,8	99,8	100,8	100	100	99,3	99,1	99,1	101,3
25	tarnobrzeski	a	52601	50606	1568	371	46	10	1420	756	486	166
26		b	54027	52060	1540	371	45	11	1421	766	478	165
27		c	1426	1454	-28	0	-1	1	1	10	-8	-1
28		d	102,7	102,9	98,2	100	97,8	110	100,1	101,3	98,4	99,4
29	Podlaskie	a	113236	109479	2979	695	68	15	2761	1539	805	374
30		b	116928	113181	2960	702	70	15	2776	1562	795	376
31		c	3692	3702	-19	7	2	0	15	23	-10	2
32		d	103,3	103,4	99,4	101	102,9	100	100,5	101,5	98,8	100,5
Podregiony: Subregions:												
33	białostocki	a	59242	57278	1558	351	45	10	940	470	274	167
34		b	61840	59868	1554	361	47	10	959	495	267	168
35		c	2598	2590	-4	10	2	0	19	25	-7	1
36		d	104,4	104,5	99,7	102,8	104,4	100	102	105,3	97,4	100,6

ORAZ WOJEWÓDZTW I PODREGIONÓW (cd.)
AND VOIVODSHIPS AND SUBREGIONS (cont.)

publiczny public		Sektor prywatny Private sector											L.p. No.	
250-999	1000 i więcej and more	razem total						w tym osoby fizyczne of which natural persons						
			0-9	10-49	50-249	250-999	1000 i więcej and more	razem total	0-9	10-49	50-249	250-999		1000 i więcej and more
9	-	37376	36465	805	89	17	-	28615	28375	232	7	1	-	1
9	-	38040	37149	787	88	16	-	29110	28874	230	5	1	-	2
0	-	664	684	-18	-1	-1	-	495	499	-2	-2	0	-	3
100	-	101,8	101,9	97,8	98,9	94,1	-	101,7	101,8	99,1	71,4	100	-	4
15	3	65670	63854	1536	241	32	7	49123	48628	482	12	-	1	5
16	3	67129	65343	1511	237	32	6	50235	49749	474	12	-	-	6
1	0	1459	1489	-25	-4	0	-1	1112	1121	-8	0	-	-1	7
106,7	100	102,2	102,3	98,4	98,3	100	85,7	102,3	102,3	98,3	100	-	x	8
53	12	188623	184062	3806	642	96	17	147271	146111	1127	31	2	-	9
53	12	194971	190442	3773	642	96	18	152471	151317	1121	30	2	1	10
0	0	6348	6380	-33	0	0	1	5200	5206	-6	-1	0	1	11
100	100	103,4	103,5	99,1	100	100	105,9	103,5	103,6	99,5	96,8	100	x	12
9	3	40985	40127	724	117	13	4	33318	33113	200	4	1	-	13
9	3	42025	41183	706	118	14	4	34228	34027	196	4	1	-	14
0	0	1040	1056	-18	1	1	0	910	914	-4	0	0	-	15
100	100	102,5	102,6	97,5	100,9	107,7	100	102,7	102,8	98	100	100	-	16
7	2	29937	29196	639	89	13	-	22812	22583	220	9	-	-	17
7	2	30871	30129	643	86	13	-	23588	23358	223	7	-	-	18
0	0	934	933	4	-3	0	-	776	775	3	-2	-	-	19
100	100	103,1	103,2	100,6	96,6	100	-	103,4	103,4	101,4	77,8	-	-	20
26	6	67091	65460	1361	231	35	4	50457	50089	362	6	-	-	21
26	6	70123	68490	1362	232	35	4	52872	52503	362	7	-	-	22
0	0	3032	3030	1	1	0	0	2415	2414	0	1	-	-	23
100	100	104,5	104,6	100,1	100,4	100	100	104,8	104,8	100	116,7	-	-	24
11	1	50610	49279	1082	205	35	9	40684	40326	345	12	1	-	25
11	1	51952	50640	1062	206	34	10	41783	41429	340	12	1	1	26
0	0	1342	1361	-20	1	-1	1	1099	1103	-5	0	0	1	27
100	100	102,7	102,8	98,2	100,5	97,1	111,1	102,7	102,7	98,6	100	100	x	28
33	10	109098	106563	2174	321	35	5	86718	86055	634	27	2	-	29
33	10	112553	110020	2165	326	37	5	89241	88593	622	24	2	-	30
0	0	3455	3457	-9	5	2	0	2523	2538	-12	-3	0	-	31
100	100	103,2	103,2	99,6	101,6	105,7	100	102,9	102,9	98,1	88,9	100	-	32
21	8	57298	55804	1284	184	24	2	44331	43969	347	14	1	-	33
21	8	59694	58186	1287	193	26	2	46023	45668	338	16	1	-	34
0	0	2396	2382	3	9	2	0	1692	1699	-9	2	0	-	35
100	100	104,2	104,3	100,2	104,9	108,3	100	103,8	103,9	97,4	114,3	100	-	36

TABL. 3. PODMIOTY GOSPODARKI NARODOWEJ WEDŁUG PRZEWIDYWANEJ LICZBY PRACUJĄCYCH
ENTITIES OF THE NATIONAL ECONOMY BY THE EXPECTED NUMBER OF EMPLOYED

L.p. No.	WYSZCZEGÓLNIENIE SPECIFICATION a - 31.12.2021 r. b - 31.12.2022 r. c - przyrost accrual d - 2021 = 100	Ogółem Total						Sektor Sector				
		razem total	0-9	10-49	50-249	250-999	1000 i więcej and more	razem total	0-9	10-49	50-249	
1	łomżyński	a	31751	30668	853	211	17	2	1053	606	321	117
2		b	32410	31344	840	207	17	2	1052	607	318	118
3		c	659	676	-13	-4	0	0	-1	1	-3	1
4		d	102,1	102,2	98,5	98,1	100	100	99,9	100,2	99,1	100,9
5	suwalski	a	22243	21533	568	133	6	3	768	463	210	90
6		b	22678	21969	566	134	6	3	765	460	210	90
7		c	435	436	-2	1	0	0	-3	-3	0	0
8		d	102	102	99,6	100,8	100	100	99,6	99,4	100	100
9	Pomorskie	a	331929	321845	8102	1746	202	34	7084	4946	1336	716
10		b	344569	334508	8085	1745	199	32	7091	4967	1322	717
11		c	12640	12663	-17	-1	-3	-2	7	21	-14	1
12		d	103,8	103,9	99,8	99,9	98,5	94,1	100,1	100,4	99	100,1
	Podregiony: Subregions:											
13	gdański	a	83664	81491	1809	344	16	4	1173	703	318	147
14		b	87885	85696	1828	344	15	2	1183	714	317	147
15		c	4221	4205	19	0	-1	-2	10	11	-1	0
16		d	105	105,2	101,1	100	93,8	50	100,9	101,6	99,7	100
17	śląpski	a	40928	39620	1025	260	20	3	1458	1058	266	123
18		b	41665	40374	1009	259	20	3	1465	1070	261	123
19		c	737	754	-16	-1	0	0	7	12	-5	0
20		d	101,8	101,9	98,4	99,6	100	100	100,5	101,1	98,1	100
21	starogardzki	a	44321	42722	1279	287	28	5	1548	1091	314	135
22		b	45321	43718	1283	288	27	5	1552	1098	310	136
23		c	1000	996	4	1	-1	0	4	7	-4	1
24		d	102,3	102,3	100,3	100,3	96,4	100	100,3	100,6	98,7	100,7
25	trójmiejski	a	140270	136086	3330	713	122	19	2223	1680	246	242
26		b	146402	142242	3311	709	121	19	2212	1675	242	241
27		c	6132	6156	-19	-4	-1	0	-11	-5	-4	-1
28		d	104,4	104,5	99,4	99,4	99,2	100	99,5	99,7	98,4	99,6
29	chojnicki	a	22746	21926	659	142	16	3	682	414	192	69
30		b	23296	22478	654	145	16	3	679	410	192	70
31		c	550	552	-5	3	0	0	-3	-4	0	1
32		d	102,4	102,5	99,2	102,1	100	100	99,6	99	100	101,4
33	Śląskie	a	509838	488958	16956	3389	460	75	14857	10577	2785	1323
34		b	521859	501205	16774	3350	458	72	14826	10579	2749	1326
35		c	12021	12247	-182	-39	-2	-3	-31	2	-36	3
36		d	102,4	102,5	98,9	98,8	99,6	96	99,8	100	98,7	100,2

ORAZ WOJEWÓDZTW I PODREGIONÓW (cd.)
AND VOIVODSHIPS AND SUBREGIONS (cont.)

publiczny public		Sektor prywatny Private sector											L.p. No.	
250-999	1000 i więcej and more	razem total	0-9	10-49	50-249	250-999	1000 i więcej and more	w tym osoby fizyczne of which natural persons						1000 i więcej and more
								razem total	0-9	10-49	50-249	250-999		
8	1	30575	29939	532	94	9	1	25194	24992	191	11	-	-	1
8	1	31221	30600	522	89	9	1	25697	25504	187	6	-	-	2
0	0	646	661	-10	-5	0	0	503	512	-4	-5	-	-	3
100	100	102,1	102,2	98,1	94,7	100	100	102	102	97,9	54,5	-	-	4
4	1	21225	20820	358	43	2	2	17193	17094	96	2	1	-	5
4	1	21638	21234	356	44	2	2	17521	17421	97	2	1	-	6
0	0	413	414	-2	1	0	0	328	327	1	0	0	-	7
100	100	101,9	102	99,4	102,3	100	100	101,9	101,9	101	100	100	-	8
74	12	318967	311029	6762	1026	128	22	243540	241290	2157	88	3	2	9
74	11	330630	322703	6759	1022	125	21	252857	250594	2172	89	2	-	10
0	-1	11663	11674	-3	-4	-3	-1	9317	9304	15	1	-1	-2	11
100	91,7	103,7	103,8	100	99,6	97,7	95,5	103,8	103,9	100,7	101,1	66,7	x	12
5	-	81598	79896	1490	197	11	4	67339	66722	599	15	1	2	13
5	-	85673	83953	1511	197	10	2	70771	70138	619	14	-	-	14
0	-	4075	4057	21	0	-1	-2	3432	3416	20	-1	-1	-2	15
100	-	105	105,1	101,4	100	90,9	50	105,1	105,1	103,3	93,3	x	x	16
10	1	39122	38216	758	136	10	2	30446	30208	220	18	-	-	17
10	1	39794	38900	747	135	10	2	30907	30675	214	18	-	-	18
0	0	672	684	-11	-1	0	0	461	467	-6	0	-	-	19
100	100	101,7	101,8	98,5	99,3	100	100	101,5	101,5	97,3	100	-	-	20
8	-	42386	41244	965	152	20	5	33719	33361	334	23	1	-	21
8	-	43333	42184	973	152	19	5	34479	34122	333	23	1	-	22
0	-	947	940	8	0	-1	0	760	761	-1	0	0	-	23
100	-	102,2	102,3	100,8	100	95	100	102,3	102,3	99,7	100	100	-	24
45	10	133954	130316	3083	469	77	9	94180	93360	796	23	1	-	25
45	9	139382	135765	3067	464	76	10	98429	97603	802	23	1	-	26
0	-1	5428	5449	-16	-5	-1	1	4249	4243	6	0	0	-	27
100	90	104,1	104,2	99,5	98,9	98,7	111,1	104,5	104,5	100,8	100	100	-	28
6	1	21907	21357	466	72	10	2	17856	17639	208	9	-	-	29
6	1	22448	21901	461	74	10	2	18271	18056	204	11	-	-	30
0	0	541	544	-5	2	0	0	415	417	-4	2	-	-	31
100	100	102,5	102,5	98,9	102,8	100	100	102,3	102,4	98,1	122,2	-	-	32
146	26	487014	470432	14161	2058	314	49	367110	362684	4259	159	7	1	33
147	25	497854	481471	14010	2015	311	47	375151	370835	4161	148	7	-	34
1	-1	10840	11039	-151	-43	-3	-2	8041	8151	-98	-11	0	-1	35
100,7	96,2	102,2	102,3	98,9	97,9	99	95,9	102,2	102,2	97,7	93,1	100	x	36

TABL. 3. PODMIOTY GOSPODARKI NARODOWEJ WEDŁUG PRZEWIDYWANEJ LICZBY PRACUJĄCYCH
ENTITIES OF THE NATIONAL ECONOMY BY THE EXPECTED NUMBER OF EMPLOYED

L.p. No.	WYSZCZEGÓLNIENIE SPECIFICATION a - 31.12.2021 r. b - 31.12.2022 r. c - przyrost accrual d - 2021 = 100	Ogółem Total						Sektor Sector				
		razem total	0-9	10-49	50-249	250-999	1000 i więcej and more	razem total	0-9	10-49	50-249	
Podregiony: Subregions:												
1	bielski	a	85244	81971	2706	482	75	10	1834	1172	477	170
2		b	87363	84145	2660	476	73	9	1841	1183	475	169
3		c	2119	2174	-46	-6	-2	-1	7	11	-2	-1
4		d	102,5	102,7	98,3	98,8	97,3	90	100,4	100,9	99,6	99,4
5	bytomski	a	46727	44853	1562	279	31	2	1919	1496	274	136
6		b	47914	46066	1531	285	30	2	1880	1454	272	141
7		c	1187	1213	-31	6	-1	0	-39	-42	-2	5
8		d	102,5	102,7	98	102,2	96,8	100	98	97,2	99,3	103,7
9	częstochoowski	a	57031	54627	2011	346	41	6	1199	698	376	113
10		b	57965	55554	2024	341	40	6	1197	701	370	114
11		c	934	927	13	-5	-1	0	-2	3	-6	1
12		d	101,6	101,7	100,6	98,6	97,6	100	99,8	100,4	98,4	100,9
13	gliwicki	a	53828	51637	1685	438	60	8	2984	2571	221	163
14		b	54905	52748	1660	429	61	7	2985	2576	219	161
15		c	1077	1111	-25	-9	1	-1	1	5	-2	-2
16		d	102	102,2	98,5	97,9	101,7	87,5	100	100,2	99,1	98,8
17	katowicki	a	93585	89396	3310	724	131	24	2824	2118	387	259
18		b	96378	92236	3280	708	131	23	2823	2132	372	258
19		c	2793	2840	-30	-16	0	-1	-1	14	-15	-1
20		d	103	103,2	99,1	97,8	100	95,8	100	100,7	96,1	99,6
21	rybnicki	a	54979	52648	1909	377	38	7	1459	838	420	185
22		b	56277	53975	1885	372	38	7	1463	843	418	186
23		c	1298	1327	-24	-5	0	0	4	5	-2	1
24		d	102,4	102,5	98,7	98,7	100	100	100,3	100,6	99,5	100,5
25	sosnowiecki	a	74328	71556	2240	466	54	12	1673	1089	375	188
26		b	75627	72880	2217	464	54	12	1670	1090	372	187
27		c	1299	1324	-23	-2	0	0	-3	1	-3	-1
28		d	101,7	101,9	99	99,6	100	100	99,8	100,1	99,2	99,5
29	tyski	a	44116	42270	1533	277	30	6	965	595	255	109
30		b	45430	43601	1517	275	31	6	967	600	251	110
31		c	1314	1331	-16	-2	1	0	2	5	-4	1
32		d	103	103,1	99	99,3	103,3	100	100,2	100,8	98,4	100,9
33	Świętokrzyskie	a	124033	119437	3737	749	93	17	2859	1475	999	352
34		b	126930	122364	3719	737	93	17	2879	1495	1000	352
35		c	2897	2927	-18	-12	0	0	20	20	1	0
36		d	102,3	102,5	99,5	98,4	100	100	100,7	101,4	100,1	100

ORAZ WOJEWÓDZTW I PODREGIONÓW (cd.)
AND VOIVODSHIPS AND SUBREGIONS (cont.)

publiczny public		Sektor prywatny Private sector											L.p. No.	
250-999	1000 i więcej and more	razem total	0-9	10-49	50-249	250-999	1000 i więcej and more	w tym osoby fizyczne of which natural persons						1000 i więcej and more
								razem total	0-9	10-49	50-249	250-999		
14	1	82556	79947	2228	311	61	9	64836	63980	823	32	1	-	1
13	1	84581	82023	2184	306	60	8	66534	65713	791	29	1	-	2
-1	0	2025	2076	-44	-5	-1	-1	1698	1733	-32	-3	0	-	3
92,9	100	102,5	102,6	98	98,4	98,4	88,9	102,6	102,7	96,1	90,6	100	-	4
13	-	44264	42816	1285	143	18	2	32992	32551	429	11	1	-	5
13	-	45400	43981	1256	144	17	2	33817	33385	420	11	1	-	6
0	-	1136	1165	-29	1	-1	0	825	834	-9	0	0	-	7
100	-	102,6	102,7	97,7	100,7	94,4	100	102,5	102,6	97,9	100	100	-	8
10	2	55135	53236	1632	232	31	4	44108	43493	577	36	2	-	9
10	2	55988	54078	1650	226	30	4	44648	44047	565	34	2	-	10
0	0	853	842	18	-6	-1	0	540	554	-12	-2	0	-	11
100	100	101,5	101,6	101,1	97,4	96,8	100	101,2	101,3	97,9	94,4	100	-	12
25	4	50014	48239	1464	272	35	4	35222	34842	363	16	1	-	13
25	4	50919	49177	1438	265	36	3	35945	35587	343	14	1	-	14
0	0	905	938	-26	-7	1	-1	723	745	-20	-2	0	-	15
100	100	101,8	101,9	98,2	97,4	102,9	75	102,1	102,1	94,5	87,5	100	-	16
48	12	88119	84637	2923	464	83	12	60496	59842	633	20	-	1	17
49	12	90483	87035	2907	448	82	11	62133	61486	629	18	-	-	18
1	0	2364	2398	-16	-16	-1	-1	1637	1644	-4	-2	-	-1	19
102,1	100	102,7	102,8	99,5	96,6	98,8	91,7	102,7	102,7	99,4	90	-	x	20
12	4	52751	51043	1488	191	26	3	41240	40776	452	11	1	-	21
13	3	53937	52257	1466	185	25	4	42135	41678	446	10	1	-	22
1	-1	1186	1214	-22	-6	-1	1	895	902	-6	-1	0	-	23
108,3	75	102,2	102,4	98,5	96,9	96,2	133,3	102,2	102,2	98,7	90,9	100	-	24
18	3	71862	69674	1865	278	36	9	55462	54905	540	16	1	-	25
18	3	73075	70908	1845	277	36	9	56304	55755	531	17	1	-	26
0	0	1213	1234	-20	-1	0	0	842	850	-9	1	0	-	27
100	100	101,7	101,8	98,9	99,6	100	100	101,5	101,5	98,3	106,3	100	-	28
6	-	42313	40840	1276	167	24	6	32754	32295	442	17	-	-	29
6	-	43471	42012	1264	164	25	6	33635	33184	436	15	-	-	30
0	-	1158	1172	-12	-3	1	0	881	889	-6	-2	-	-	31
100	-	102,7	102,9	99,1	98,2	104,2	100	102,7	102,8	98,6	88,2	-	-	32
27	6	120311	117099	2738	397	66	11	95119	94185	898	35	1	-	33
26	6	123127	119945	2719	385	67	11	97284	96372	879	32	1	-	34
-1	0	2816	2846	-19	-12	1	0	2165	2187	-19	-3	0	-	35
96,3	100	102,3	102,4	99,3	97	101,5	100	102,3	102,3	97,9	91,4	100	-	36

TABL. 3. PODMIOTY GOSPODARKI NARODOWEJ WEDŁUG PRZEWIDYWANEJ LICZBY PRACUJĄCYCH
ENTITIES OF THE NATIONAL ECONOMY BY THE EXPECTED NUMBER OF EMPLOYED

L.p. No.	WYSZCZEGÓLNIENIE SPECIFICATION a - 31.12.2021 r. b - 31.12.2022 r. c - przyrost accrual d - 2021 = 100	Ogółem Total						Sektor Sector				
		razem total	0-9	10-49	50-249	250-999	1000 i więcej and more	razem total	0-9	10-49	50-249	
Podregiony: Subregions:												
1	kielecki	a	84647	81571	2477	519	67	13	1569	773	531	239
2		b	86554	83500	2464	510	67	13	1572	777	530	240
3		c	1907	1929	-13	-9	0	0	3	4	-1	1
4		d	102,3	102,4	99,5	98,3	100	100	100,2	100,5	99,8	100,4
5	sandomiersko-	a	39386	37866	1260	230	26	4	1290	702	468	113
6	jędrzejowski	b	40376	38864	1255	227	26	4	1307	718	470	112
7		c	990	998	-5	-3	0	0	17	16	2	-1
8		d	102,5	102,6	99,6	98,7	100	100	101,3	102,3	100,4	99,1
9	Warmińsko-mazurskie	a	140765	135647	4073	938	96	11	4920	3311	1118	443
10		b	143949	138883	4030	930	95	11	4908	3313	1104	443
11		c	3184	3236	-43	-8	-1	0	-12	2	-14	0
12		d	102,3	102,4	98,9	99,1	99	100	99,8	100,1	98,7	100
Podregiony: Subregions:												
13	elbląski	a	48196	46380	1429	347	36	4	1866	1280	415	158
14		b	49286	47489	1410	347	36	4	1865	1285	409	158
15		c	1090	1109	-19	0	0	0	-1	5	-6	0
16		d	102,3	102,4	98,7	100	100	100	99,9	100,4	98,6	100
17	ęcki	a	26553	25611	760	170	11	1	990	650	243	91
18		b	27126	26195	750	169	11	1	987	650	240	91
19		c	573	584	-10	-1	0	0	-3	0	-3	0
20		d	102,2	102,3	98,7	99,4	100	100	99,7	100	98,8	100
21	olsztyński	a	66016	63656	1884	421	49	6	2064	1381	460	194
22		b	67537	65199	1870	414	48	6	2056	1378	455	194
23		c	1521	1543	-14	-7	-1	0	-8	-3	-5	0
24		d	102,3	102,4	99,3	98,3	98	100	99,6	99,8	98,9	100
25	Wielkopolskie	a	477443	459933	14317	2772	352	69	8825	5346	2427	944
26		b	491160	473842	14148	2755	347	68	8833	5364	2412	951
27		c	13717	13909	-169	-17	-5	-1	8	18	-15	7
28		d	102,9	103	98,8	99,4	98,6	98,6	100,1	100,3	99,4	100,7
Podregiony: Subregions:												
29	kaliski	a	74279	71455	2287	491	41	5	1705	1016	498	181
30		b	76043	73252	2260	484	41	6	1710	1018	500	182
31		c	1764	1797	-27	-7	0	1	5	2	2	1
32		d	102,4	102,5	98,8	98,6	100	120	100,3	100,2	100,4	100,6
33	koniński	a	70487	68091	1958	384	44	10	1646	954	504	176
34		b	72167	69804	1920	390	43	10	1631	939	499	181
35		c	1680	1713	-38	6	-1	0	-15	-15	-5	5
36		d	102,4	102,5	98,1	101,6	97,7	100	99,1	98,4	99	102,8

ORAZ WOJEWÓDZTW I PODREGIONÓW (cd.)
AND VOIVODSHIPS AND SUBREGIONS (cont.)

publiczny public		Sektor prywatny Private sector											L.p. No.		
250-999	1000 i więcej and more	razem total	w tym osoby fizyczne of which natural persons					1000 i więcej and more	razem total	0-9	10-49	50-249		250-999	1000 i więcej and more
			0-9	10-49	50-249	250-999									
20	6	82463	80183	1946	280	47	7	64554	63964	572	17	1	-	1	
19	6	84340	82081	1934	270	48	7	65981	65406	560	14	1	-	2	
-1	0	1877	1898	-12	-10	1	0	1427	1442	-12	-3	0	-	3	
95	100	102,3	102,4	99,4	96,4	102,1	100	102,2	102,3	97,9	82,4	100	-	4	
7	-	37848	36916	792	117	19	4	30565	30221	326	18	-	-	5	
7	-	38787	37864	785	115	19	4	31303	30966	319	18	-	-	6	
0	-	939	948	-7	-2	0	0	738	745	-7	0	-	-	7	
100	-	102,5	102,6	99,1	98,3	100	100	102,4	102,5	97,9	100	-	-	8	
43	5	135323	131815	2955	495	52	6	101408	100338	1015	54	1	-	9	
43	5	138452	134982	2926	487	51	6	103715	102667	993	54	1	-	10	
0	0	3129	3167	-29	-8	-1	0	2307	2329	-22	0	0	-	11	
100	100	102,3	102,4	99	98,4	98,1	100	102,3	102,3	97,8	100	100	-	12	
12	1	46151	44921	1014	189	24	3	35488	35054	405	28	1	-	13	
12	1	47217	46000	1001	189	24	3	36292	35866	397	28	1	-	14	
0	0	1066	1079	-13	0	0	0	804	812	-8	0	0	-	15	
100	100	102,3	102,4	98,7	100	100	100	102,3	102,3	98	100	100	-	16	
5	1	25497	24895	517	79	6	-	19211	19008	196	7	-	-	17	
5	1	26052	25458	510	78	6	-	19615	19422	186	7	-	-	18	
0	0	555	563	-7	-1	0	-	404	414	-10	0	-	-	19	
100	100	102,2	102,3	98,6	98,7	100	-	102,1	102,2	94,9	100	-	-	20	
26	3	63675	61999	1424	227	22	3	46709	46276	414	19	-	-	21	
26	3	65183	63524	1415	220	21	3	47808	47379	410	19	-	-	22	
0	0	1508	1525	-9	-7	-1	0	1099	1103	-4	0	-	-	23	
100	100	102,4	102,5	99,4	96,9	95,5	100	102,4	102,4	99	100	-	-	24	
89	19	459375	445358	11879	1825	263	50	349113	345115	3819	176	2	1	25	
87	19	472811	458977	11724	1801	260	49	358793	354894	3725	171	2	1	26	
-2	0	13436	13619	-155	-24	-3	-1	9680	9779	-94	-5	0	0	27	
97,8	100	102,9	103,1	98,7	98,7	98,9	98	102,8	102,8	97,5	97,2	100	100	28	
9	1	71663	69531	1787	309	32	4	57248	56523	685	40	-	-	29	
9	1	73331	71235	1758	301	32	5	58469	57764	666	38	-	1	30	
0	0	1668	1704	-29	-8	0	1	1221	1241	-19	-2	-	1	31	
100	100	102,3	102,5	98,4	97,4	100	125	102,1	102,2	97,2	95	-	x	32	
10	2	67902	66202	1452	206	34	8	56101	55494	586	21	-	-	33	
10	2	69586	67918	1419	208	33	8	57393	56810	560	23	-	-	34	
0	0	1684	1716	-33	2	-1	0	1292	1316	-26	2	-	-	35	
100	100	102,5	102,6	97,7	101	97,1	100	102,3	102,4	95,6	109,5	-	-	36	

TABL. 3. PODMIOTY GOSPODARKI NARODOWEJ WEDŁUG PRZEWIDYWANEJ LICZBY PRACUJĄCYCH
ENTITIES OF THE NATIONAL ECONOMY BY THE EXPECTED NUMBER OF EMPLOYED

Lp. No.	WYSZCZEGÓLNIENIE SPECIFICATION a - 31.12.2021 r. b - 31.12.2022 r. c - przyrost accrual d - 2021 = 100			Ogółem Total					Sektor Sector			
				razem total	0-9	10-49	50-249	250-999	1000 i więcej and more	razem total	0-9	10-49
1	leszczyński	a	66406	63558	2352	442	48	6	1628	1034	437	145
2		b	67778	64966	2318	440	48	6	1631	1040	433	146
3		c	1372	1408	-34	-2	0	0	3	6	-4	1
4		d	102,1	102,2	98,6	99,5	100	100	100,2	100,6	99,1	100,7
5	pilski	a	40210	38565	1355	258	28	4	1297	830	355	104
6		b	41059	39441	1335	250	29	4	1312	846	353	105
7		c	849	876	-20	-8	1	0	15	16	-2	1
8		d	102,1	102,3	98,5	96,9	103,6	100	101,2	101,9	99,4	101
9	poznański	a	103052	99451	2946	570	72	13	1186	647	375	158
10		b	107120	103522	2953	563	70	12	1206	664	377	159
11		c	4068	4071	7	-7	-2	-1	20	17	2	1
12		d	103,9	104,1	100,2	98,8	97,2	92,3	101,7	102,6	100,5	100,6
13	m. Poznań	a	123009	118813	3419	627	119	31	1363	865	258	180
14		b	126993	122857	3362	628	116	30	1343	857	250	178
15		c	3984	4044	-57	1	-3	-1	-20	-8	-8	-2
16		d	103,2	103,4	98,3	100,2	97,5	96,8	98,5	99,1	96,9	98,9
17	Zachodniopomorskie	a	239953	232955	5735	1131	114	18	6638	4863	1155	554
18		b	245268	238325	5680	1130	113	20	6643	4871	1152	554
19		c	5315	5370	-55	-1	-1	2	5	8	-3	0
20		d	102,2	102,3	99	99,9	99,1	111,1	100,1	100,2	99,7	100
	Podregiony: Subregions:											
21	koszaliński	a	52963	51531	1159	242	27	4	1378	971	274	119
22		b	54062	52640	1148	243	27	4	1367	959	275	119
23		c	1099	1109	-11	1	0	0	-11	-12	1	0
24		d	102,1	102,2	99,1	100,4	100	100	99,2	98,8	100,4	100
25	szczecinecko-pyrzycki	a	45328	43826	1233	248	18	3	1871	1345	370	148
26		b	46112	44630	1214	247	18	3	1891	1369	368	146
27		c	784	804	-19	-1	0	0	20	24	-2	-2
28		d	101,7	101,8	98,5	99,6	100	100	101,1	101,8	99,5	98,6
29	m. Szczecin	a	72256	70125	1732	340	49	10	1679	1375	136	133
30		b	74100	71984	1717	340	48	11	1664	1360	136	133
31		c	1844	1859	-15	0	-1	1	-15	-15	0	0
32		d	102,6	102,7	99,1	100	98	110	99,1	98,9	100	100
33	szczeciński	a	69406	67473	1611	301	20	1	1710	1172	375	154
34		b	70994	69071	1601	300	20	2	1721	1183	373	156
35		c	1588	1598	-10	-1	0	1	11	11	-2	2
36		d	102,3	102,4	99,4	99,7	100	200	100,6	100,9	99,5	101,3

ORAZ WOJEWÓDZTW I PODREGIONÓW (dok.)
AND VOIVODSHIPS AND SUBREGIONS (cont.)

publiczny public		Sektor prywatny Private sector											L.p. No.	
250-999	1000 i więcej and more	razem total	0-9	10-49	50-249	250-999	1000 i więcej and more	w tym osoby fizyczne of which natural persons						1000 i więcej and more
								razem total	0-9	10-49	50-249	250-999		
11	1	64132	61880	1913	297	37	5	51084	50510	553	21	-	-	1
11	1	65427	63209	1882	294	37	5	51990	51436	536	18	-	-	2
0	0	1295	1329	-31	-3	0	0	906	926	-17	-3	-	-	3
100	100	102	102,1	98,4	99	100	100	101,8	101,8	96,9	85,7	-	-	4
7	1	38507	37329	1000	154	21	3	31227	30754	450	23	-	-	5
7	1	39322	38170	982	145	22	3	31844	31390	434	20	-	-	6
0	0	815	841	-18	-9	1	0	617	636	-16	-3	-	-	7
100	100	102,1	102,3	98,2	94,2	104,8	100	102	102,1	96,4	87	-	-	8
6	-	100032	96970	2571	412	66	13	78804	77881	879	42	2	-	9
6	-	104036	100980	2576	404	64	12	81942	81017	882	41	2	-	10
0	-	4004	4010	5	-8	-2	-1	3138	3136	3	-1	0	-	11
100	-	104	104,1	100,2	98,1	97	92,3	104	104	100,3	97,6	100	-	12
46	14	117139	113446	3156	447	73	17	74649	73953	666	29	-	1	13
44	14	121109	117465	3107	449	72	16	77155	76477	647	31	-	-	14
-2	0	3970	4019	-49	2	-1	-1	2506	2524	-19	2	-	-1	15
95,7	100	103,4	103,5	98,4	100,4	98,6	94,1	103,4	103,4	97,1	106,9	-	x	16
54	12	229978	224757	4578	577	60	6	177281	175816	1412	51	1	1	17
54	12	234835	229667	4525	576	59	8	181240	179789	1396	53	1	1	18
0	0	4857	4910	-53	-1	-1	2	3959	3973	-16	2	0	0	19
100	100	102,1	102,2	98,8	99,8	98,3	133,3	102,2	102,3	98,9	103,9	100	100	20
13	1	51063	50039	884	123	14	3	40095	39760	324	9	1	1	21
13	1	52134	51121	872	124	14	3	40875	40542	320	11	1	1	22
0	0	1071	1082	-12	1	0	0	780	782	-4	2	0	0	23
100	100	102,1	102,2	98,6	100,8	100	100	101,9	102	98,8	122,2	100	100	24
6	2	42992	42016	863	100	12	1	33287	32986	293	8	-	-	25
6	2	43693	42733	846	101	12	1	33837	33551	279	7	-	-	26
0	0	701	717	-17	1	0	0	550	565	-14	-1	-	-	27
100	100	101,6	101,7	98	101	100	100	101,7	101,7	95,2	87,5	-	-	28
26	9	69017	67191	1595	207	23	1	49624	49218	389	17	-	-	29
26	9	70660	68850	1579	207	22	2	51042	50632	392	18	-	-	30
0	0	1643	1659	-16	0	-1	1	1418	1414	3	1	-	-	31
100	100	102,4	102,5	99	100	95,7	200	102,9	102,9	100,8	105,9	-	-	32
9	-	66906	65511	1236	147	11	1	54275	53852	406	17	-	-	33
9	-	68348	66963	1228	144	11	2	55486	55064	405	17	-	-	34
0	-	1442	1452	-8	-3	0	1	1211	1212	-1	0	-	-	35
100	-	102,2	102,2	99,4	98	100	200	102,2	102,3	99,8	100	-	-	36

TABL. 4. PODMIOTY GOSPODARKI NARODOWEJ NOWO ZAREJESTROWANE WEDŁUG SEKCJI PKD
NEWLY REGISTERED ENTITIES OF THE NATIONAL ECONOMY BY PKD SECTIONS

WYSZCZEGÓLNIENIE SPECIFICATION a - 01 - 12 2021 r. b - 01 - 12 2022 r. c - 01 - 12 2021 = 100	Ogółem grand total	przedsiębiorstwa państwowe state owned enter- prises	W tym Of which						spółdzielnie cooperatives	osoby fizyczne prowadzące działalność gospodarczą natural persons conducting economic activity
			razem total	spółki companies				cywilne civil law partner- ships		
				razem total	w tym of which		razem total			
					handlowe commercial	w tym of which				
			akcyjne joint stock	z o.o. Limited liability						
OGÓŁEM	a	368277⁵	-	60483	55219	656	51643	5198	132	293636
TOTAL	b	385966⁵	-	59437	54711	975	50538	4678	271	310539
	c	104,8	-	98,3	99,1	148,6	97,9	90	205,3	105,8
Rolnictwo, leśnictwo, łowiectwo i rybactwo	a	3598	-	355	307	2	294	28	14	3198
	b	3403	-	318	281	7	238	26	26	3035
Agriculture, forestry and fishing	c	94,6	-	89,6	91,5	350	81	92,9	185,7	94,9
Górnictwo i wydobywanie	a	175	-	68	63	1	60	5	-	106
Mining and quarrying	b	167	-	73	70	2	60	3	-	94
	c	95,4	-	107,4	111,1	200	100	60	-	88,7
Przetwórstwo przemysłowe	a	25441	-	4195	3734	65	3484	461	8	21204
Manufacturing	b	25457	-	4441	4057	107	3684	384	15	20975
	c	100,1	-	105,9	108,7	164,6	105,7	83,3	187,5	98,9
Wytwarzanie i zaopatrywanie w energię elektryczną, gaz, parę wodną i gorącą wodę ^Δ	a	2237	-	2066	2059	12	2028	7	3	167
	b	1881	-	1669	1655	25	1613	14	37	174
Electricity, gas, steam and air conditioning supply	c	84,1	-	80,8	80,4	208,3	79,5	200	1233,3	104,2
Dostawa wody; gospodarowanie ściekami i odpadami; rekultywacja ^Δ	a	648	-	273	256	5	242	14	2	369
	b	644	-	277	266	14	239	10	2	355
Water supply; sewerage,waste man- agement and remediation activities	c	99,4	-	101,5	103,9	280	98,8	71,4	100	96,2
Budownictwo	a	72918	-	9877	9094	39	8509	758	3	63008
Construction	b	71990	-	8133	7579	73	7103	542	3	63827
	c	98,7	-	82,3	83,3	187,2	83,5	71,5	100	101,3
Handel; naprawa pojazdów samochodowych ^Δ	a	59560	-	10425	9096	98	8536	1329	58	49029
	b	58735	-	10768	9710	132	8994	1058	156	47745
Trade; repair of motor vehicles ^Δ	c	98,6	-	103,3	106,8	134,7	105,4	79,6	269	97,4
Transport i gospodarka magazynowa	a	20330	-	3841	3685	7	3587	156	-	16468
Transportation and storage	b	22427	-	4486	4356	24	4183	129	-	17928
	c	110,3	-	116,8	118,2	342,9	116,6	82,7	-	108,9
Zakwaterowanie i gastronomia ^Δ	a	12802	-	2500	2052	13	1917	448	19	10267
Accommodation and catering ^Δ	b	11982	-	2435	2041	14	1911	394	6	9528
	c	93,6	-	97,4	99,5	107,7	99,7	87,9	31,6	92,8

⁵ W podziale według sekcji PKD - bez podmiotów, dla których informacja o rodzaju przeważającej działalności nie występuje w rejestrze REGON

^Δ In the division by PKD sections excluding entities for which the information about the principal activity does not exist in the REGON register

TABL. 4. PODMIOTY GOSPODARKI NARODOWEJ NOWO ZAREJESTROWANE WEDŁUG SEKCJI PKD (dok.)
NEWLY REGISTERED ENTITIES OF THE NATIONAL ECONOMY BY PKD SECTIONS

WYSZCZEGÓLNIENIE SPECIFICATION a - 01 - 12 2021 r. b - 01 - 12 2022 r. c - 01 - 12 2021 = 100	Ogółem grand total	przedsiębiorstwa państwowe state owned enterprises	W tym Of which						spółdzielnie cooperative	osoby fizyczne prowadzące działalność gospodarczą natural persons conducting economic activity
			razem total	spółki companies			cywilne civil law partnerships			
				razem total	w tym of which					
					handlowe commercial	akcyjne joint stock		Z o.o. Limited liability		
Informacja i komunikacja Information and communication	a 30408 b 41561 c 136,7	-	4471 4565 102,1	4378 4458 101,8	145 200 137,9	4128 4136 100,2	93 107 115,1	1 1 100	25906 36965 142,7	
Działalność finansowa i ubezpieczeniowa Financial and insurance activities	a 7152 b 7317 c 102,3	-	1273 1223 96,1	1232 1143 92,8	57 47 82,5	1062 985 92,7	41 79 192,7	2 1 50	5769 5044 87,4	
Obsługa rynku nieruchomości ^A Real estate activities	a 13143 b 11191 c 85,1	-	4209 3490 82,9	3933 3284 83,5	32 71 221,9	3559 2980 83,7	258 187 72,5	2 4 200	4559 3583 78,6	
Działalność profesjonalna, naukowa i techniczna Professional, scientific and technical activities	a 41214 b 42484 c 103,1	-	8140 8294 101,9	7626 7838 102,8	132 181 137,1	6988 6988 100	514 455 88,5	1 - x	33010 34126 103,4	
Administrowanie i działalność wspierająca ^A Administrative and support service activities	a 18403 b 20524 c 111,5	-	4199 4192 99,8	3749 3669 97,9	21 29 138,1	3582 3493 97,5	450 523 116,2	12 9 75	14161 16297 115,1	
Administracja publiczna i obrona narodowa; obowiązkowe zabezpieczenia społeczne Public administration and defence; compulsory social security	a 112 b 102 c 91,1	-	6 8 133,3	5 8 160	- 1 x	4 7 175	1 - x	- - -	65 52 80	
Edukacja Education	a 11402 b 13043 c 114,4	-	1413 1607 113,7	1209 1334 110,3	8 16 200	1153 1261 109,4	204 273 133,8	3 - x	8676 10265 118,3	
Opieka zdrowotna i pomoc społeczna Human health and social work activities	a 19918 b 18353 c 92,1	-	1459 1470 100,8	1293 1292 99,9	5 15 300	1129 1105 97,9	166 178 107,2	3 8 266,7	18211 16717 91,8	
Działalność związana z kulturą, rozrywką i rekreacją Arts, entertainment and recreation	a 5196 b 5399 c 103,9	-	537 674 125,5	482 611 126,8	10 11 110	453 565 124,7	55 61 110,9	1 - x	3797 4064 107	
Pozostała działalność usługowa Other service activities	a 20419 b 25358 c 124,2	-	1166 1307 112,1	956 1052 110	4 6 150	918 986 107,4	210 255 121,4	- 3 x	15665 19762 126,2	
Organizacje i zespoły eksterytorialne Activities of extraterritorial organisations and bodies	a 4 b 4 c 100	-	- - -	- - -	- - -	- - -	- - -	- - -	- - -	

TABL. 5. PODMIOTY GOSPODARKI NARODOWEJ NOWO ZAREJESTROWANE WEDŁUG WOJEWÓDZTW
NEWLY REGISTERED ENTITIES OF THE NATIONAL ECONOMY BY VOIVODSHIPS

WYSZCZEGÓLNIENIE SPECIFICATION a - 01 - 12 2021 r. b - 01 - 12 2022 r. c - 01 - 12 2021 = 100		Ogółem Grand total	przedsiębiorstwa państwowe state owned enterprises	W tym Of which					spółdzielnie cooperatives	osoby fizyczne prowadzące działalność gospodarczą natural persons conducting economic activity
				spółki companies						
				razem total	w tym			cywilne civil law partner- ships		
					handlowe commercial					
razem total	w tym akcyjne joint stock	of which z o.o. limited liability								
POLSKA	a	368277⁶	-	60483	55219	656	51643	5198	132	293636
POLAND	b	385966⁶	-	59437	54711	975	50538	4678	271	310539
	c	104,8	-	98,3	99,1	148,6	97,9	90	205,3	105,8
Dolnośląskie	a	30570	-	5238	4850	47	4524	388	1	23891
	b	34287	-	4862	4543	90	4142	319	8	27865
	c	112,2	-	92,8	93,7	191,5	91,6	82,2	800	116,6
Kujawsko-pomorskie	a	16727	-	2035	1866	13	1743	165	5	13946
	b	17050	-	2013	1840	22	1699	169	9	14152
	c	101,9	-	98,9	98,6	169,2	97,5	102,4	180	101,5
Lubelskie	a	16167	-	1991	1809	21	1694	176	9	13651
	b	17364	-	2037	1766	34	1637	269	17	14645
	c	107,4	-	102,3	97,6	161,9	96,6	152,8	188,9	107,3
Lubuskie	a	9496	-	1176	1040	8	966	136	5	7734
	b	9309	-	954	844	12	775	110	2	7943
	c	98	-	81,1	81,2	150	80,2	80,9	40	102,7
Łódzkie	a	20239	-	2797	2441	29	2258	354	13	16670
	b	21149	-	2636	2358	37	2147	275	18	17651
	c	104,5	-	94,2	96,6	127,6	95,1	77,7	138,5	105,9
Małopolskie	a	35899	-	5552	4965	64	4563	584	4	29142
	b	37512	-	5267	4746	101	4302	513	13	30841
	c	104,5	-	94,9	95,6	157,8	94,3	87,8	325	105,8
Mazowieckie	a	70751	-	18787	17660	275	16597	1119	18	49520
	b	78652	-	19770	18692	348	17517	1065	13	55953
	c	111,2	-	105,2	105,8	126,5	105,5	95,2	72,2	113

⁶ W podziale według województw - bez podmiotów, dla których informacja o adresie siedziby/miejsu zamieszkania nie występuje w rejestrze REGON

⁶ In the division by voivodships excluding entities for which the information about business address does not exist in the REGON register

TABL. 5. PODMIOTY GOSPODARKI NARODOWEJ NOWO ZAREJESTROWANE WEDŁUG WOJEWÓDZTW (dok.)
NEWLY REGISTERED ENTITIES OF THE NATIONAL ECONOMY BY VOIVODSHIPS (cont.)

WYSZCZEGÓLNIENIE SPECIFICATION a - 01 - 12 2021 r. b - 01 - 12 2022 r. c - 01 - 12 2021 = 100	Ogółem Grand total	przedsiębiorstwa państwowe state owned enterprises	W tym Of which						spółdzielnie cooperative	osoby fizyczne prowadzące działalność gospodarczą natural persons conducting economic activity
			razem total	spółki companies			cywilne civil law partnerships			
				razem total	w tym of which					
					handlowe commercial	akcyjne joint stock		z o.o. limited liability		
Opolskie	a	6704	-	758	654	5	602	104	1	5602
	b	6837	-	733	639	4	586	94	6	5746
	c	102	-	96,7	97,7	80	97,3	90,4	600	102,6
Podkarpackie	a	16474	-	1809	1662	16	1587	144	11	14083
	b	16470	-	1803	1682	39	1547	118	14	13972
	c	100	-	99,7	101,2	243,8	97,5	81,9	127,3	99,2
Podlaskie	a	8817	-	1129	985	11	899	142	1	7378
	b	9655	-	1284	1156	20	1040	126	3	7997
	c	109,5	-	113,7	117,4	181,8	115,7	88,7	300	108,4
Pomorskie	a	27545	-	3811	3491	45	3282	316	1	22760
	b	28675	-	3688	3405	65	3138	282	9	23912
	c	104,1	-	96,8	97,5	144,4	95,6	89,2	900	105,1
Śląskie	a	35314	-	5456	4845	53	4556	604	5	28582
	b	35821	-	5380	4875	82	4517	504	6	28952
	c	101,4	-	98,6	100,6	154,7	99,1	83,4	120	101,3
Świętokrzyskie	a	9738	-	994	855	5	792	135	-	8354
	b	9368	-	767	664	17	602	98	2	8188
	c	96,2	-	77,2	77,7	340	76	72,6	x	98
Warmińsko-mazurskie	a	11120	-	1081	950	10	899	113	6	9551
	b	10712	-	981	863	16	807	114	3	9175
	c	96,3	-	90,7	90,8	160	89,8	100,9	50	96,1
Wielkopolskie	a	35416	-	5945	5484	46	5138	459	45	28177
	b	35259	-	5449	5034	69	4599	413	140	28279
	c	99,6	-	91,7	91,8	150	89,5	90	311,1	100,4
Zachodniopomorskie	a	17157	-	1918	1656	8	1537	259	7	14458
	b	17409	-	1807	1598	19	1477	209	8	14838
	c	101,5	-	94,2	96,5	237,5	96,1	80,7	114,3	102,6

TABL. 6. PODMIOTY GOSPODARKI NARODOWEJ WYREJESTROWANE WEDŁUG SEKCJI PKD
ENTITIES OF THE NATIONAL ECONOMY DEREGISTERED BY PKD SECTIONS

WYSZCZEGÓLNIENIE SPECIFICATION a - 01 - 12 2021 r. b - 01 - 12 2022 r. c - 01 - 12 2021 = 100	Ogółem Grand total	W tym Of which								
		przedsiębiorstwa państwowe state owned enterprises	spółki companies						spółdzielnie cooperatives	osoby fizyczne prowadzące działalność gospodarczą natural persons conducting economic activity
			razem total	w tym of which						
				razem total	handlowe commercial		cywilne civil law partnerships			
akcyjne joint stock	z o.o. limited liability									
OGÓŁEM	a	190218⁷	2	17950	13913	206	10448	4028	310	167594
TOTAL	b	221258⁷	7	22741	17625	262	12852	5106	286	194078
	c	116,3	350	126,7	126,7	127,2	123	126,8	92,3	115,8
Rolnictwo, leśnictwo, łowiectwo i rybactwo	a	1997	-	251	220	1	186	27	47	1693
	b	1994	-	249	208	2	165	37	51	1685
Agriculture, forestry and fishing	c	99,8	-	99,2	94,5	200	88,7	137	108,5	99,5
Górnictwo i wydobywanie	a	148	-	65	58	3	47	7	-	82
	b	159	-	68	59	1	47	9	1	90
Mining and quarrying	c	107,4	-	104,6	101,7	33,3	100	128,6	x	109,8
Przetwórstwo przemysłowe	a	16352	2	1941	1543	35	1210	398	28	14361
	b	19121	6	2273	1745	40	1323	528	30	16792
Manufacturing	c	116,9	300	117,1	113,1	114,3	109,3	132,7	107,1	116,9
Wytwarzanie i zaopatrywanie w energię elektryczną, gaz, parę wodną i gorącą wodę ^Δ	a	351	-	211	206	2	171	5	-	139
	b	397	-	257	249	6	206	8	-	139
Electricity, gas, steam and air conditioning supply	c	113,1	-	121,8	120,9	300	120,5	160	-	100
Dostawa wody; gospodarowanie ściekami i odpadami; rekultywacja ^Δ	a	525	-	127	114	1	97	9	-	378
	b	556	-	134	121	7	97	13	4	398
Water supply; sewerage, waste management and remediation activities	c	105,9	-	105,5	106,1	700	100	144,4	x	105,3
Budownictwo	a	33817	-	2103	1666	20	1174	437	27	31666
	b	39126	1	2701	2214	29	1414	487	13	36393
Construction	c	115,7	x	128,4	132,9	145	120,4	111,4	48,1	114,9
Handel; naprawa pojazdów samochodowych ^Δ	a	45105	-	5031	3736	31	2926	1295	74	39956
	b	53748	-	6331	4732	28	3669	1598	90	47289
Trade; repair of motor vehicles ^Δ	c	119,2	-	125,8	126,7	90,3	125,4	123,4	121,6	118,4
Transport i gospodarka magazynowa	a	16221	-	677	530	3	430	147	4	15533
	b	17479	-	882	695	8	529	187	-	16583
Transportation and storage	c	107,8	-	130,3	131,1	266,7	123	127,2	x	106,8
Zakwaterowanie i gastronomia ^Δ	a	7381	-	695	418	1	307	277	14	6644
	b	8741	-	943	520	2	378	423	9	7762
Accommodation and catering ^Δ	c	118,4	-	135,7	124,4	200	123,1	152,7	64,3	116,8

⁷ W podziale według sekcji PKD - bez podmiotów, dla których informacja o rodzaju przeważającej działalności nie występuje w rejestrze REGON.

⁷ In the division by PKD sections excluding entities for which the information about the principal activity does not exist in the REGON register.

TABL. 6. PODMIOTY GOSPODARKI NARODOWEJ WYREJESTROWANE WEDŁUG SEKCJI PKD (dok.)
ENTITIES OF THE NATIONAL ECONOMY DEREGISTERED BY PKD SECTIONS

WYSZCZEGÓLNIENIE SPECIFICATION a - 01 - 12 2021 r. b - 01 - 12 2022 r. c - 01 - 12 2021 = 100	Ogółem Grand total	przedsiębiorstwa państwowe state owned enterprises	W tym Of which						spółdzielnie cooperatives	osoby fizyczne prowadzące działalność gospodarczą natural persons conducting economic activity
			razem total	spółki companies			cywilne civil law partnerships			
				razem total	w tym of which					
					handlowe commercial	akcyjne joint stock		z o.o. limited liability		
Informacja i komunikacja Information and communication	a 6554 b 7663 c 116,9	-	1197 1387 115,9	1066 1222 114,6	19 24 126,3	893 994 111,3	131 165 126	4 3 75	5338 6262 117,3	
Działalność finansowa i ubezpieczeniowa Financial and insurance activities	a 5899 b 6601 c 111,9	-	560 715 127,7	516 628 121,7	24 32 133,3	338 405 119,8	44 87 197,7	15 25 166,7	5249 5786 110,2	
Obsługa rynku nieruchomości ^A Real estate activities	a 3419 b 4610 c 134,8	-	973 1381 141,9	814 1150 141,3	20 24 120	479 675 140,9	158 228 144,3	46 33 71,7	2320 3109 134	
Działalność profesjonalna, naukowa i techniczna Professional, scientific and technical activities	a 16595 b 20311 c 122,4	-	1970 2727 138,4	1592 2174 136,6	32 36 112,5	1148 1603 139,6	378 553 146,3	11 8 72,7	14561 17521 120,3	
Administrowanie i działalność wspierająca ^A Administrative and support service activities	a 9130 b 10813 c 118,4	-	941 1208 128,4	711 983 138,3	4 4 100	559 754 134,9	230 223 97	15 7 46,7	8168 9582 117,3	
Administracja publiczna i obrona narodowa; obowiązkowe zabezpieczenia społeczne Public administration and defence; compulsory social security	a 91 b 55 c 60,4	-	2 7 350	2 6 300	1 - x	1 4 400	- 1 x	- - -	12 7 58,3	
Edukacja Education	a 5570 b 6499 c 116,7	-	297 350 117,8	169 181 107,1	2 2 100	117 123 105,1	128 169 132	4 2 50	3978 5083 127,8	
Opieka zdrowotna i pomoc społeczna Human health and social work activities	a 7606 b 8361 c 109,9	-	439 554 126,2	290 382 131,7	1 6 600	163 204 125,2	149 172 115,4	11 6 54,5	7091 7724 108,9	
Działalność związana z kulturą, rozrywką i rekreacją Arts, entertainment and recreation	a 2633 b 3169 c 120,4	-	179 235 131,3	110 158 143,6	5 9 180	83 109 131,3	69 77 111,6	2 1 50	2127 2688 126,4	
Pozostała działalność usługowa Other service activities	a 10598 b 11557 c 109	-	253 315 124,5	114 174 152,6	- 2 x	87 131 150,6	139 141 101,4	7 3 42,9	8292 9170 110,6	
Organizacje i zespoły eksterytorialne Activities of extraterritorial organisations and bodies	a - b - c -	-	- - -	- - -	- - -	- - -	- - -	- - -	- - -	

TABL. 7. PODMIOTY GOSPODARKI NARODOWEJ WYREJESTROWANE WEDŁUG WOJEWÓDZTW
ENTITIES OF THE NATIONAL ECONOMY DEREGISTERED BY VOIVODSHIPS

WYSZCZEGÓLNIENIE SPECIFICATION a - 01 - 12 2021 r. b - 01 - 12 2022 r. c - 01 - 12 2021 = 100	Ogółem Grand total	przedsiębiorstwa państwowe state owned enterprises	W tym Of which						spółdzielnie cooperatives	osoby fizyczne prowadzące działalność gospodarczą natural persons conducting economic activity	
			razem total	spółki companies			cywilne civil law partner- ships	razem total			
				w tym of which		akcyjne joint stock					z o.o. limited liability
				handlowe commercial	razem total						
POLSKA	a	190218⁸	2	17950	13913	206	10448	4028	310	167594	
POLAND	b	221258⁸	7	22741	17625	262	12852	5106	286	194078	
	c	116,3	350	126,7	126,7	127,2	123	126,8	92,3	115,8	
Dolnośląskie	a	15413	-	1738	1423	22	1099	315	37	13238	
	b	17926	1	2294	1872	41	1322	421	16	15243	
	c	116,3	x	132	131,6	186,4	120,3	133,7	43,2	115,1	
Kujawsko-pomorskie	a	10367	-	508	360	8	294	148	11	9644	
	b	12772	-	858	692	10	547	165	11	11668	
	c	123,2	-	168,9	192,2	125	186,1	111,5	100	121	
Lubelskie	a	8474	-	579	415	4	306	163	21	7642	
	b	9769	-	686	493	10	365	193	17	8825	
	c	115,3	-	118,5	118,8	250	119,3	118,4	81	115,5	
Lubuskie	a	5346	-	402	296	-	230	106	8	4805	
	b	6357	-	459	320	1	256	139	10	5770	
	c	118,9	-	114,2	108,1	x	111,3	131,1	125	120,1	
Łódzkie	a	11525	-	1047	804	12	574	243	29	10157	
	b	12629	1	886	592	9	414	293	18	11512	
	c	109,6	x	84,6	73,6	75	72,1	120,6	62,1	113,3	
Małopolskie	a	16671	-	1500	1001	11	666	494	15	14828	
	b	19228	1	1845	1320	23	782	525	11	17037	
	c	115,3	x	123	131,9	209,1	117,4	106,3	73,3	114,9	
Mazowieckie	a	30428	1	4162	3408	62	2539	752	32	25584	
	b	38145	2	6362	5437	80	4146	924	38	31108	
	c	125,4	200	152,9	159,5	129	163,3	122,9	118,8	121,6	

⁸ W podziale według województw - bez podmiotów, dla których informacja o adresie siedziby/miejsu zamieszkania nie występuje w rejestrze REGON.

⁸ In the division by voivodships excluding entities for which the information about business address does not exist in the REGON register.

TABL. 7. PODMIOTY GOSPODARKI NARODOWEJ WYREJESTROWANE WEDŁUG WOJEWÓDZTW (dok.)
ENTITIES OF THE NATIONAL ECONOMY DEREGISTERED BY VOIVODSHIPS (cont.)

WYSZCZEGÓLNIENIE SPECIFICATION a - 01 - 12 2021 r. b - 01 - 12 2022 r. c - 01 - 12 2021 = 100	Ogółem Grand total	przedsiębiorstwa państwowe state owned enterprises	W tym Of which						spółdzielnie cooperative	osoby fizyczne prowadzące działalność gospodarczą natural persons conducting economic activity
			razem total	spółki companies			cywilne civil law partnerships			
				razem total	w tym of which					
					handlowe commercial	akcyjne joint stock		z o.o. limited liability		
Opolskie	a	3905	-	291	204	1	145	87	15	3497
	b	4298	-	288	199	4	133	89	11	3897
	c	110,1	-	99	97,5	400	91,7	102,3	73,3	111,4
Podkarpackie	a	7890	-	597	467	8	378	130	19	7043
	b	9202	-	769	596	9	481	172	19	8195
	c	116,6	-	128,8	127,6	112,5	127,2	132,3	100	116,4
Podlaskie	a	4741	-	290	188	1	120	102	8	4323
	b	5497	-	358	225	1	149	133	5	5011
	c	115,9	-	123,4	119,7	100	124,2	130,4	62,5	115,9
Pomorskie	a	14434	-	1223	1026	21	757	197	20	12902
	b	16207	-	1279	1014	16	759	264	12	14673
	c	112,3	-	104,6	98,8	76,2	100,3	134	60	113,7
Śląskie	a	19341	-	2093	1565	22	1217	528	13	16801
	b	23242	1	2479	1714	24	1257	763	34	20282
	c	120,2	x	118,4	109,5	109,1	103,3	144,5	261,5	120,7
Świętokrzyskie	a	5360	-	253	174	3	112	78	10	4929
	b	5943	-	294	158	5	96	135	10	5537
	c	110,9	-	116,2	90,8	166,7	85,7	173,1	100	112,3
Warmińsko-mazurskie	a	6470	-	334	227	4	167	107	8	5907
	b	7185	-	487	342	3	264	145	9	6501
	c	111,1	-	145,8	150,7	75	158,1	135,5	112,5	110,1
Wielkopolskie	a	18758	1	2013	1631	18	1249	382	46	16355
	b	20822	-	2384	1902	19	1319	481	53	18002
	c	111	x	118,4	116,6	105,6	105,6	125,9	115,2	110,1
Zachodniopomorskie	a	10988	-	906	710	9	581	196	18	9847
	b	11858	1	996	732	7	546	264	12	10657
	c	107,9	x	109,9	103,1	77,8	94,0	134,7	66,7	108,2

TABL. 8. PODMIOTY GOSPODARKI NARODOWEJ WEDŁUG SEKCJI I DZIAŁÓW PKD
ENTITIES OF THE NATIONAL ECONOMY BY PKD SECTIONS AND DIVISIONS

WYSZCZEGÓLNIENIE SPECIFICATION a - 31.12.2021 r. b - 31.12.2022 r. c - przyrost accrual d - 2021= 100	Ogółem Grand total	W tym Of which							
		przedsiębiorstwa państwowe state owned enterprises	spółki companies			spółdzielnie cooperatives	fundacje foundations	stowarzyszenia i organizacje społeczne associations and social organisations	osoby fizyczne prowadzące działalność gospodarczą natural persons conducting economic activity
			razem total	handlowe commercial	cywilne civil law partnerships				
OGÓŁEM	a 4836214⁹	48	889300	593791	292843	11029	32001	122903	3446578
TOTAL	b 4995042⁹	41	926125	631670	291752	11015	34536	126359	3556851
	c 158828	-7	36825	37879	-1091	-14	2535	3456	110273
	d 103,3	85,4	104,1	106,4	99,6	99,9	107,9	102,8	103,2
Rolnictwo, leśnictwo, łowiectwo i rybactwo	a 70718	2	10948	6964	2863	1244	1	2653	55027
Agriculture, forestry and fishing	b 71322	2	11022	7044	2851	1213	1	2678	55568
	c 604	0	74	80	-12	-31	0	25	541
	d 100,9	100	100,7	101,1	99,6	97,5	100	100,9	101
Uprawy rolne, chów i hodowla zwierząt, łowiectwo ^Δ	a 50817	1	8384	6187	1190	1220	1	2646	38171
Crop and animal production, hunting ^Δ	b 51554	1	8459	6262	1187	1189	1	2671	38844
	c 737	0	75	75	-3	-31	0	25	673
	d 101,5	100	100,9	101,2	99,7	97,5	100	100,9	101,8
Leśnictwo i pozyskiwanie drewna	a 17837	1	1973	520	1339	15	-	2	15401
Forestry and logging	b 17703	1	1975	529	1329	15	-	2	15265
	c -134	0	2	9	-10	0	-	0	-136
	d 99,2	100	100,1	101,7	99,3	100	-	100	99,1
Rybactwo	a 2064	-	591	257	334	9	-	5	1455
Fishing and aquaculture	b 2065	-	588	253	335	9	-	5	1459
	c 1	-	-3	-4	1	0	-	0	4
	d 100	-	99,5	98,4	100,3	100	-	100	100,3
Górnictwo i wydobywanie	a 4503	1	2284	1908	376	6	-	1	2197
Mining and quarrying	b 4482	1	2301	1933	368	5	-	1	2160
	c -21	0	17	25	-8	-1	-	0	-37
	d 99,5	100	100,7	101,3	97,9	83,3	-	100	98,3
Wydobywanie węgla kamiennego i węgla brunatnego (lignitu)	a 101	-	88	86	2	1	-	-	10
Mining of coal and lignite	b 97	-	86	84	2	-	-	-	9
	c -4	-	-2	-2	0	-1	-	-	-1
	d 96	-	97,7	97,7	100	x	-	-	90
Górnictwo ropy naftowej i gazu ziemnego	a 100	-	87	86	1	-	-	-	9
Extraction of crude petroleum and natural gas	b 96	-	86	85	1	-	-	-	6
	c -4	-	-1	-1	0	-	-	-	-3
	d 96	-	98,9	98,8	100	-	-	-	66,7
Górnictwo rud metali	a 42	1	34	34	-	-	-	1	6
Mining of metal ores	b 44	1	35	35	-	-	-	1	7
	c 2	0	1	1	-	-	-	0	1
	d 104,8	100	102,9	102,9	-	-	-	100	116,7
Pozostałe górnictwo i wydobywanie	a 3385	-	1702	1345	357	5	-	-	1676
Other mining and quarrying	b 3376	-	1721	1370	351	5	-	-	1648
	c -9	-	19	25	-6	0	-	-	-28
	d 99,7	-	101,1	101,9	98,3	100	-	-	98,3

⁹ W podziale według sekcji i działów PKD - bez podmiotów, dla których informacja o rodzaju przeważającej działalności nie występuje w rejestrze REGON.

⁹ According to PKD sections and divisions excluding entities for which the information about the principal activity does not exist in the REGON register.

TABL. 8. PODMIOTY GOSPODARKI NARODOWEJ WEDŁUG SEKCJI I DZIAŁÓW PKD (cd.)
ENTITIES OF THE NATIONAL ECONOMY BY PKD SECTIONS AND DIVISIONS

WYSZCZEGÓLNIENIE SPECIFICATION a - 31.12.2021 r. b - 31.12.2022 r. c - przyrost accrual d - 2021= 100	Ogółem Grand total	W tym Of which								
		przedsiębiorstwa państwowe state owned enterprises	spółki companies			spółdzielnie cooperatives	fundacje foundations	stowarzyszenia i organizacje społeczne associations and social organisations	osoby fizyczne prowadzące działalność gospodarczą natural persons conducting economic activity	
			razem total	handlowe commercial	cywilne civil law partnerships					
Działalność usługowa wspomagająca górnictwo ^Δ	a	875	-	373	357	16	-	-	-	496
Mining support service activities	b	869	-	373	359	14	-	-	-	490
	c	-6	-	0	2	-2	-	-	-	-6
	d	99,3	-	100	100,6	87,5	-	-	-	98,8
Przetwórstwo przemysłowe	a	394186	22	95610	60991	34611	809	5	5	297377
Manufacturing	b	399486	16	98001	63640	34353	786	4	5	300308
	c	5300	-6	2391	2649	-258	-23	-1	0	2931
	d	101,3	72,7	102,5	104,3	99,3	97,2	80	100	101
Produkcja artykułów spożywczych	a	32851	1	13000	7618	5381	304	1	1	19513
Manufacture of food products	b	33255	1	13232	7905	5326	298	1	1	19690
	c	404	0	232	287	-55	-6	0	0	177
	d	101,2	100	101,8	103,8	99	98	100	100	100,9
Produkcja napojów	a	1759	2	1233	959	274	6	-	-	517
Manufacture of beverages	b	1775	2	1247	974	273	6	-	-	519
	c	16	0	14	15	-1	0	-	-	2
	d	100,9	100	101,1	101,6	99,6	100	-	-	100,4
Produkcja wyrobów tytoniowych	a	79	-	76	74	2	-	-	-	3
Manufacture of tobacco products	b	79	-	77	75	2	-	-	-	2
	c	0	-	1	1	0	-	-	-	-1
	d	100	-	101,3	101,4	100	-	-	-	66,7
Produkcja wyrobów tekstylnych	a	10770	2	2123	1442	681	36	1	-	8598
Manufacture of textiles	b	10660	1	2158	1490	668	34	-	-	8457
	c	-110	-1	35	48	-13	-2	-1	-	-141
	d	99	50	101,6	103,3	98,1	94,4	x	-	98,4
Produkcja odzieży	a	26067	2	4630	1896	2734	67	-	-	21348
Manufacture of wearing apparel	b	25509	1	4695	1973	2722	62	-	-	20732
	c	-558	-1	65	77	-12	-5	-	-	-616
	d	97,9	50	101,4	104,1	99,6	92,5	-	-	97,1
Produkcja skór i wyrobów skórzanych ^Δ	a	5523	2	1027	399	628	16	-	-	4477
Manufacture of leather and related products	b	5367	1	1024	403	621	15	-	-	4326
	c	-156	-1	-3	4	-7	-1	-	-	-151
	d	97,2	50	99,7	101	98,9	93,8	-	-	96,6
Produkcja wyrobów z drewna, korka, słomy i wikliny ^Δ	a	36285	1	6459	3474	2984	38	-	-	29776
Manufacture of products of wood, cork, straw and wicker ^Δ	b	36941	1	6652	3672	2979	36	-	-	30239
	c	656	0	193	198	-5	-2	-	-	463
	d	101,8	100	103	105,7	99,8	94,7	-	-	101,6
Produkcja papieru i wyrobów z papieru	a	5097	2	1924	1397	527	14	1	-	3155
Manufacture of paper and paper products	b	5057	1	1966	1441	525	13	1	-	3073
	c	-40	-1	42	44	-2	-1	0	-	-82
	d	99,2	50	102,2	103,1	99,6	92,9	100	-	97,4

TABL. 8. PODMIOTY GOSPODARKI NARODOWEJ WEDŁUG SEKCJI I DZIAŁÓW PKD (cd.)
ENTITIES OF THE NATIONAL ECONOMY BY PKD SECTIONS AND DIVISIONS

WYSZCZEGÓLNIENIE SPECIFICATION a - 31.12.2021 r. b - 31.12.2022 r. c - przyrost accrual d - 2021= 100	Ogółem Grand total	W tym Of which							
		przedsiębiorstwa państwowe state owned enterprises	spółki companies			spółdzielnie cooperatives	fundacje foundations	stowarzyszenia i organizacje społeczne associations and social organisations	osoby fizyczne prowadzące działalność gospodarczą natural persons conducting economic activity
			razem total	handlowe commercial	cywilne civil law partnerships				
Poligrafia i reprodukcja zapisanych nośników informacji	a 17158	1	4826	2320	2506	28	1	1	12285
	b 16924	-	4842	2358	2484	29	1	1	12034
Printing and reproduction of recorded media	c -234	-1	16	38	-22	1	0	0	-251
	d 98,6	x	100,3	101,6	99,1	103,6	100	100	98
Produkcja koksu i produktów rafinacji ropy naftowej ^Δ	a 328	-	269	252	17	1	-	-	56
	b 316	-	257	240	17	1	-	-	57
Manufacture of coke and refined petroleum products	c -12	-	-12	-12	0	0	-	-	1
	d 96,3	-	95,5	95,2	100	100	-	-	101,8
Produkcja chemikaliów i wyrobów chemicznych	a 5745	1	3597	2934	662	14	-	-	2112
	b 5807	-	3688	3025	662	14	-	-	2084
Manufacture of chemicals and chemical products	c 62	-1	91	91	0	0	-	-	-28
	d 101,1	x	102,5	103,1	100	100	-	-	98,7
Produkcja wyrobów farmaceutycznych ^Δ	a 772	-	607	578	29	7	-	-	153
	b 747	-	597	568	29	7	-	-	138
Manufacture of pharmaceutical products ^Δ	c -25	-	-10	-10	0	0	-	-	-15
	d 96,8	-	98,4	98,3	100	100	-	-	90,2
Produkcja wyrobów z gumy i tworzyw sztucznych	a 15013	1	6097	4075	2022	28	-	-	8873
	b 14954	1	6179	4177	2002	26	-	-	8731
Manufacture of rubber and plastic products	c -59	0	82	102	-20	-2	-	-	-142
	d 99,6	100	101,3	102,5	99	92,9	-	-	98,4
Produkcja wyrobów z pozostałych mineralnych surowców niemetalicznych	a 19434	2	5219	2952	2267	30	-	-	14176
	b 19403	2	5252	3001	2251	29	-	-	14115
Manufacture of other non-metallic mineral products	c -31	0	33	49	-16	-1	-	-	-61
	d 99,8	100	100,6	101,7	99,3	96,7	-	-	99,6
Produkcja metali	a 2192	-	1096	913	183	6	-	-	1085
	b 2158	-	1101	917	184	6	-	-	1046
Manufacture of basic metals	c -34	-	5	4	1	0	-	-	-39
	d 98,4	-	100,5	100,4	100,5	100	-	-	96,4
Produkcja wyrobów z metali ^Δ	a 74991	1	14065	9703	4362	72	-	-	60817
	b 77231	1	14621	10296	4325	73	-	-	62499
Manufacture of metal products ^Δ	c 2240	0	556	593	-37	1	-	-	1682
	d 103	100	104	106,1	99,2	101,4	-	-	102,8
Produkcja komputerów, wyrobów elektronicznych i optycznych	a 6292	-	2629	1964	665	5	-	-	3630
	b 6240	-	2708	2047	661	6	-	-	3498
Manufacture of computer, electronic and optical products	c -52	-	79	83	-4	1	-	-	-132
	d 99,2	-	103	104,2	99,4	120	-	-	96,4
Produkcja urządzeń elektrycznych	a 4382	1	2069	1648	421	23	-	-	2268
	b 4417	1	2128	1712	416	21	-	-	2246
Manufacture of electrical equipment	c 35	0	59	64	-5	-2	-	-	-22
	d 100,8	100	102,9	103,9	98,8	91,3	-	-	99

TABL. 8. PODMIOTY GOSPODARKI NARODOWEJ WEDŁUG SEKCJI I DZIAŁÓW PKD (cd.)
ENTITIES OF THE NATIONAL ECONOMY BY PKD SECTIONS AND DIVISIONS

WYSZCZEGÓLNIENIE SPECIFICATION a - 31.12.2021 r. b - 31.12.2022 r. c - przyrost accrual d - 2021= 100	Ogółem Grand total	W tym Of which							osoby fizyczne prowa- dzące działal- ność gospo- darczą natural persons conducting economic activity
		przedsię- biorstwa państwo- we state owned enter- prises	spółki companies			spół- dzielnie cooper- atives	fundacje founda- tions	stowarzy- szenia i organi- zacje społeczne associ- ations and social organisa- tions	
			razem total	handlowe commer- cial	cywilne civil law partner- ships				
Produkcja maszyn i urządzeń ^A Manufacture of machinery and equipment n.e.c.	a 9454 b 9506 c 52 d 100,6	2 2 0 100	4448 4606 158 103,6	3547 3717 170 104,8	900 888 -12 98,7	13 11 -2 84,6	- - - -	1 1 0 100	4954 4851 -103 97,9
Produkcja pojazdów samochodowych przyczep i naczep ^A Manufacture of motor vehicles, trailers and semi-trailers	a 2732 b 2761 c 29 d 101,1	- - - -	1393 1431 38 102,7	1098 1137 39 103,6	295 294 -1 99,7	19 19 0 100	- - - -	- - - -	1307 1300 -7 99,5
Produkcja pozostałego sprzętu transportowego Manufacture of other transport equipment	a 3978 b 4027 c 49 d 101,2	- - - -	1432 1484 52 103,6	1167 1222 55 104,7	265 262 -3 98,9	4 3 -1 75	- - - -	- - - -	2535 2531 -4 99,8
Produkcja mebli Manufacture of furniture	a 36351 b 37270 c 919 d 102,5	1 1 0 100	5507 5738 231 104,2	3112 3352 240 107,7	2395 2386 -9 99,6	32 31 -1 96,9	- - - -	- - - -	30804 31495 691 102,2
Pozostała produkcja wyrobów Other manufacturing	a 23754 b 23872 c 118 d 100,5	- - - -	4140 4231 91 102,2	2144 2257 113 105,3	1996 1974 -22 98,9	33 31 -2 93,9	- - - -	- - - -	19570 19597 27 100,1
Naprawa, konserwacja i instalowanie maszyn i urządzeń Repair and installation of machinery and equipment	a 53179 b 55210 c 2031 d 103,8	- - - -	7744 8087 343 104,4	5325 5681 356 106,7	2415 2402 -13 99,5	13 15 2 115,4	1 1 0 100	2 2 0 100	45365 47048 1683 103,7
Wytwarzanie i zaopatrzenie w energię elektryczną, gaz, parę wodną i gorącą wodę^A Electricity, gas, steam and air conditioning supply	a 13904 b 15356 c 1452 d 110,4	- - - -	11961 13376 1415 111,8	11581 12994 1413 112,2	380 382 2 100,5	38 74 36 194,7	- - - -	- - - -	1881 1882 1 100,1
Dostawa wody; gospodarowanie ściekami i odpadami; rekultywacja^A Water supply; sewerage,waste man- agement and remediation activities	a 14387 b 14427 c 40 d 100,3	2 2 0 100	6461 6601 140 102,2	5162 5309 147 102,8	876 868 -8 99,1	53 52 -1 98,1	2 2 0 100	1 1 0 100	7159 7070 -89 98,8
Pobór, uzdatnianie i dostarczanie wody Water collection, treatment and supply	a 1927 b 1950 c 23 d 101,2	1 1 0 100	1157 1177 20 101,7	800 819 19 102,4	35 35 0 100	5 6 1 120	- - - -	- - - -	259 266 7 102,7
Odprowadzanie i oczyszczanie ścieków Sewerage	a 2897 b 2922 c 25 d 100,9	- - - -	571 575 4 100,7	353 359 6 101,7	131 129 -2 98,5	5 4 -1 80	- - - -	- - - -	2211 2237 26 101,2

TABL. 8. PODMIOTY GOSPODARKI NARODOWEJ WEDŁUG SEKCJI I DZIAŁÓW PKD (cd.)
ENTITIES OF THE NATIONAL ECONOMY BY PKD SECTIONS AND DIVISIONS

WYSZCZEGÓLNIENIE SPECIFICATION a - 31.12.2021 r. b - 31.12.2022 r. c - przyrost accrual d - 2021= 100	Ogółem Grand total	W tym Of which								
		przedsiębiorstwa państwowe state owned enterprises	spółki companies			spółdzielnie cooperatives	fundacje foundations	stowarzyszenia i organizacje społeczne associations and social organisations	osoby fizyczne prowadzące działalność gospodarczą natural persons conducting economic activity	
			razem total	handlowe commercial	cywilne civil law partnerships					
Gospodarka odpadami; odzysk surowców ^Δ	a	8786	1	4195	3506	676	39	2	1	4459
	b	8751	1	4287	3602	672	38	2	1	4334
Waste collection, treatment and disposal activities; materials recovery	c	-35	0	92	96	-4	-1	0	0	-125
	d	99,6	100	102,2	102,7	99,4	97,4	100	100	97,2
Rekultywacja ^Δ	a	777	-	538	503	34	4	-	-	230
Remediation activities ^Δ	b	804	-	562	529	32	4	-	-	233
	c	27	-	24	26	-2	0	-	-	3
	d	103,5	-	104,5	105,2	94,1	100	-	-	101,3
Budownictwo	a	665111	9	101411	73973	27002	522	2	6	562746
Construction	b	699068	8	107326	79862	27015	506	3	6	590796
	c	33957	-1	5915	5889	13	-16	1	0	28050
	d	105,1	88,9	105,8	108	100	96,9	150	100	105
Budowa budynków ^Δ	a	183439	5	56206	46677	9526	364	1	1	126729
Construction of buildings	b	186908	4	58927	49456	9468	345	2	1	127487
	c	3469	-1	2721	2779	-58	-19	1	0	758
	d	101,9	80	104,8	106	99,4	94,8	200	100	100,6
Budowa obiektów inżynierii lądowej i wodnej ^Δ	a	38877	3	10205	6502	3320	39	-	3	28416
Civil engineering	b	40235	3	10520	6831	3295	39	-	3	29459
	c	1358	0	315	329	-25	0	-	0	1043
	d	103,5	100	103,1	105,1	99,2	100	-	100	103,7
Roboty budowlane specjalistyczne	a	442795	1	35000	20794	14156	119	1	2	407601
Specialised construction activities	b	471925	1	37879	23575	14252	122	1	2	433850
	c	29130	0	2879	2781	96	3	0	0	26249
	d	106,6	100	108,2	113,4	100,7	102,5	100	100	106,4
Handel; naprawa pojazdów samochodowych^Δ	a	1004843	3	246480	127998	118481	2173	14	10	755039
Trade; repair of motor vehicles ^Δ	b	1005572	3	251325	133629	117696	2231	16	9	750842
	c	729	0	4845	5631	-785	58	2	-1	-4197
	d	100,1	100	102	104,4	99,3	102,7	114,3	90	99,4
Handel hurtowy i detaliczny pojazdami samochodowymi oraz ich naprawa ^Δ	a	168142	1	26203	13188	13015	39	-	2	141842
Wholesale and retail trade and repair of motor vehicles and motorcycles	b	170199	1	27174	14216	12958	39	1	1	142926
	c	2057	0	971	1028	-57	0	1	-1	1084
	d	101,2	100	103,7	107,8	99,6	100	x	50	100,8
Handel hurtowy ^Δ	a	270553	1	113458	74138	39319	878	1	5	155261
Wholesale trade ^Δ	b	271691	1	115439	76336	39103	1003	1	3	154288
	c	1138	0	1981	2198	-216	125	0	-2	-973
	d	100,4	100	101,7	103	99,5	114,2	100	60	99,4
Handel detaliczny ^Δ	a	566148	1	106819	40672	66147	1256	13	3	457936
Retail trade ^Δ	b	563682	1	108712	43077	65635	1189	14	5	453628
	c	-2466	0	1893	2405	-512	-67	1	2	-4308
	d	99,6	100	101,8	105,9	99,2	94,7	107,7	166,7	99,1

TABL. 8. PODMIOTY GOSPODARKI NARODOWEJ WEDŁUG SEKCJI I DZIAŁÓW PKD (cd.)
ENTITIES OF THE NATIONAL ECONOMY BY PKD SECTIONS AND DIVISIONS

WYSZCZEGÓLNIENIE SPECIFICATION a - 31.12.2021 r. b - 31.12.2022 r. c - przyrost accrual d - 2021= 100	Ogółem Grand total	przedsiębiorstwa państwowe state owned enterprises	W tym		Of which					
			spółki companies			spółdzielnie cooperatives	fundacje foundations	stowarzyszenia i organizacje społeczne associations and social organisations	osoby fizyczne prowadzące działalność gospodarczą natural persons conducting economic activity	
			razem total	handlowe commercial	cywilne civil law partnerships					
Transport i gospodarka magazynowa	a	285774	2	42532	30798	11734	61	2	8	242762
Transportation and storage	b	290042	2	46320	34676	11643	61	2	11	243245
	c	4268	0	3788	3878	-91	0	0	3	483
	d	101,5	100	108,9	112,6	99,2	100	100	137,5	100,2
Transport lądowy i rurociągowy ^Δ	a	246470	-	33435	23643	9792	50	1	5	212874
Land and pipeline transport ^Δ	b	247732	-	36592	26877	9714	50	1	6	210978
	c	1262	-	3157	3234	-78	0	0	1	-1896
	d	100,5	-	109,4	113,7	99,2	100	100	120	99,1
Transport wodny	a	1523	1	362	242	120	1	-	-	1150
Water transport	b	1536	1	375	259	116	1	-	-	1150
	c	13	0	13	17	-4	0	-	-	0
	d	100,9	100	103,6	107	96,7	100	-	-	100
Transport lotniczy	a	1720	-	190	182	8	1	1	-	1465
Air transport	b	1971	-	202	194	8	1	1	-	1706
	c	251	-	12	12	0	0	0	-	241
	d	114,6	-	106,3	106,6	100	100	100	-	116,5
Magazynowanie i działalność usługowa wspomagająca transport	a	27175	1	7542	5865	1677	4	-	3	19397
Warehousing and support activities for transportation	b	29253	1	8058	6387	1671	4	-	5	20960
	c	2078	0	516	522	-6	0	-	2	1563
	d	107,6	100	106,8	108,9	99,6	100	-	166,7	108,1
Działalność pocztowa i kurierska	a	8886	-	1003	866	137	5	-	-	7876
Postal and courier activities	b	9550	-	1093	959	134	5	-	-	8451
	c	664	-	90	93	-3	0	-	-	575
	d	107,5	-	109	110,7	97,8	100	-	-	107,3
Zakwaterowanie i gastronomia^Δ	a	158725	-	41184	21167	20017	331	6	4	116240
Accommodation and catering ^Δ	b	161144	-	42768	22806	19962	335	6	4	117084
	c	2419	-	1584	1639	-55	4	0	0	844
	d	101,5	-	103,8	107,7	99,7	101,2	100	100	100,7
Zakwaterowanie	a	47627	-	8675	6541	2134	38	5	2	37982
Accommodation	b	48233	-	9039	6904	2135	36	5	2	38240
	c	606	-	364	363	1	-2	0	0	258
	d	101,3	-	104,2	105,5	100	94,7	100	100	100,7
Gastronomia ^Δ	a	111098	-	32509	14626	17883	293	1	2	78258
Catering ^Δ	b	112911	-	33729	15902	17827	299	1	2	78844
	c	1813	-	1220	1276	-56	6	0	0	586
	d	101,6	-	103,8	108,7	99,7	102	100	100	100,7
Informacja i komunikacja	a	224117	-	50047	42462	7585	63	27	32	173612
Information and communication	b	260423	-	52942	45418	7523	61	32	33	206999
	c	36306	-	2895	2956	-62	-2	5	1	33387
	d	116,2	-	105,8	107	99,2	96,8	118,5	103,1	119,2

TABL. 8. PODMIOTY GOSPODARKI NARODOWEJ WEDŁUG SEKCJI I DZIAŁÓW PKD (cd.)
ENTITIES OF THE NATIONAL ECONOMY BY PKD SECTIONS AND DIVISIONS

WYSZCZEGÓLNIENIE SPECIFICATION a - 31.12.2021 r. b - 31.12.2022 r. c - przyrost accrual d - 2021= 100	Ogółem Grand total	przedsiębiorstwa państwowe state owned enterprises	W tym Of which						osoby fizyczne prowadzące działalność gospodarczą natural persons conducting economic activity
			spółki companies			spółdzielnie cooperatives	fundacje foundations	stowarzyszenia i organizacje społeczne associations and social organisations	
			razem total	handlowe commercial	cywilne civil law partnerships				
Działalność wydawnicza Publishing activities	a 12823 b 12765 c -58 d 99,5	-	5554 5600 46 100,8	3707 3776 69 101,9	1847 1823 -24 98,7	24 21 -3 87,5	9 10 1 111,1	19 19 0 100	7167 7063 -104 98,5
Produkcja filmów, programów telewizyjnych i nagrań ^Δ Motion, sound and music publishing activities ^Δ	a 19433 b 21275 c 1842 d 109,5	-	3441 3706 265 107,7	2788 3064 276 109,9	653 642 -11 98,3	15 15 0 100	8 9 1 112,5	1 2 1 200	15938 17513 1575 109,9
Nadawanie programów ogólnodostępnych i abonamentowych Programming and broadcasting activities	a 673 b 660 c -13 d 98,1	-	424 422 -2 99,5	323 323 0 100	101 99 -2 98	1 2 1 200	1 2 1 200	4 4 0 100	232 218 -14 94
Telekomunikacja Telecommunications	a 9945 b 9902 c -43 d 99,6	-	3320 3339 19 100,6	2676 2700 24 100,9	644 639 -5 99,2	4 4 0 100	- - - -	2 2 0 100	6599 6537 -62 99,1
Działalność związana z oprogramowaniem i doradztwo w zakresie informatyki ^Δ Computer programming and consultancy activities ^Δ	a 159898 b 194216 c 34318 d 121,5	-	27513 29919 2406 108,7	24341 26758 2417 109,9	3172 3161 -11 99,7	8 9 1 112,5	4 4 0 100	3 3 0 100	132198 164094 31896 124,1
Działalność usługowa w zakresie informacji Information service activities	a 21345 b 21605 c 260 d 101,2	-	9795 9956 161 101,6	8627 8797 170 102	1168 1159 -9 99,2	11 10 -1 90,9	5 7 2 140	3 3 0 100	11478 11574 96 100,8
Działalność finansowa i ubezpieczeniowa Financial and insurance activities	a 123878 b 123436 c -442 d 99,6	-	22186 22552 366 101,6	18394 18776 382 102,1	3791 3775 -16 99,6	571 548 -23 96	5 5 0 100	1248 2250 1002 180,3	98599 96834 -1765 98,2
Finansowa działalność usługowa ^Δ Financial service activities ^Δ	a 26180 b 26603 c 423 d 101,6	-	11919 12003 84 100,7	10717 10786 69 100,6	1201 1216 15 101,2	557 535 -22 96,1	3 3 0 100	1247 2249 1002 180,4	11363 10748 -615 94,6
Ubezpieczenia, reasekuracja i fundusze emerytalne ^Δ Insurance, reinsurance and pension funding ^Δ	a 1499 b 1482 c -17 d 98,9	-	155 159 4 102,6	125 126 1 100,8	30 33 3 110	- - - -	- - - -	- - - -	1261 1241 -20 98,4
Działalność wspomagająca usługi finansowe oraz ubezpieczenia i fundusze emerytalne Activities auxiliary to financial services and insurance activities	a 96199 b 95351 c -848 d 99,1	-	10112 10390 278 102,7	7552 7864 312 104,1	2560 2526 -34 98,7	14 13 -1 92,9	2 2 0 100	1 1 0 100	85975 84845 -1130 98,7

TABL. 8. PODMIOTY GOSPODARKI NARODOWEJ WEDŁUG SEKCJI I DZIAŁÓW PKD (cd.)
ENTITIES OF THE NATIONAL ECONOMY BY PKD SECTIONS AND DIVISIONS

WYSZCZEGÓLNIENIE SPECIFICATION a - 31.12.2021 r. b - 31.12.2022 r. c - przyrost accrual d - 2021= 100	Ogółem Grand total	W tym Of which							
		przedsiębiorstwa państwowe state owned enterprises	spółki companies			spółdzielnie cooperatives	fundacje foundations	stowarzyszenia i organizacje społeczne associations and social organisations	osoby fizyczne prowadzące działalność gospodarczą natural persons conducting economic activity
			razem total	handlowe commercial	cywilne civil law partnerships				
Obsługa rynku nieruchomości^A Real estate activities	a 286004	5	46897	40155	6223	4030	3	11	52365
	b 293374	5	49364	42666	6164	4015	4	12	53241
	c 7370	0	2467	2511	-59	-15	1	1	876
	d 102,6	100	105,3	106,3	99,1	99,6	133,3	109,1	101,7
Działalność profesjonalna, naukowa i techniczna Professional, scientific and technical activities	a 516634	2	107268	81788	25475	212	41	55	406032
	b 537748	2	112060	86715	25339	204	46	54	422353
	c 21114	0	4792	4927	-136	-8	5	-1	16321
	d 104,1	100	104,5	106	99,5	96,2	112,2	98,2	104
Działalność prawnicza, rachunkowo-księgową i doradztwo podatkowe Legal and accounting activities	a 131978	-	25361	17572	7789	65	3	7	105399
	b 136823	-	27153	19326	7827	62	5	7	108448
	c 4845	-	1792	1754	38	-3	2	0	3049
	d 103,7	-	107,1	110	100,5	95,4	166,7	100	102,9
Działalność firm centralnych; doradztwo w zarządzaniu ^A Activities of head offices; management consultancy activities	a 102077	-	35604	33578	2025	34	8	9	66101
	b 105807	-	36408	34413	1993	35	9	9	69024
	c 3730	-	804	835	-32	1	1	0	2923
	d 103,7	-	102,3	102,5	98,4	102,9	112,5	100	104,4
Działalność w zakresie architektury i inżynierii; badania i analizy techniczne Architectural and engineering activities; technical testing and analysis	a 106157	2	16450	10919	5528	61	1	7	89379
	b 108872	2	17266	11801	5462	60	1	7	91276
	c 2715	0	816	882	-66	-1	0	0	1897
	d 102,6	100	105	108,1	98,8	98,4	100	100	102,1
Badania naukowe i prace rozwojowe Scientific research and development	a 6548	-	3452	3317	135	1	19	14	2846
	b 7052	-	3647	3512	135	1	22	14	3162
	c 504	-	195	195	0	0	3	0	316
	d 107,7	-	105,6	105,9	100	100	115,8	100	111,1
Reklama, badanie rynku i opinii publicznej Advertising and market research	a 61195	-	14650	10255	4395	29	3	6	45643
	b 63004	-	15258	10919	4339	28	3	6	46839
	c 1809	-	608	664	-56	-1	0	0	1196
	d 103	-	104,2	106,5	98,7	96,6	100	100	102,6
Pozostała działalność profesjonalna naukowa i techniczna Other professional, scientific and technical activities	a 97327	-	10099	5842	4256	22	6	11	86975
	b 104597	-	10643	6395	4247	18	5	10	93707
	c 7270	-	544	553	-9	-4	-1	-1	6732
	d 107,5	-	105,4	109,5	99,8	81,8	83,3	90,9	107,7
Działalność weterynaryjna Veterinary activities	a 11352	-	1652	305	1347	-	1	1	9689
	b 11593	-	1685	349	1336	-	1	1	9897
	c 241	-	33	44	-11	-	0	0	208
	d 102,1	-	102	114,4	99,2	-	100	100	102,1
Administrowanie i działalność wspierająca^A Administrative and support service activities	a 165115	-	43926	33852	9934	406	19	56	120399
	b 174820	-	46628	36263	10227	405	19	55	127387
	c 9705	-	2702	2411	293	-1	0	-1	6988
	d 105,9	-	106,2	107,1	102,9	99,8	100	98,2	105,8

TABL. 8. PODMIOTY GOSPODARKI NARODOWEJ WEDŁUG SEKCJI I DZIAŁÓW PKD (cd.)
ENTITIES OF THE NATIONAL ECONOMY BY PKD SECTIONS AND DIVISIONS

WYSZCZEGÓLNIENIE SPECIFICATION a - 31.12.2021 r. b - 31.12.2022 r. c - przyrost accrual d - 2021= 100	Ogółem Grand total	przedsiębiorstwa państwowe state owned enterprises	W tym Of which						
			spółki companies			spółdzielnie cooperatives	fundacje foundations	stowarzyszenia i organizacje społeczne associations and social organisations	osoby fizyczne prowadzące działalność gospodarczą natural persons conducting economic activity
			razem total	handlowe commercial	cywilne civil law partnerships				
Wynajem i dzierżawa Rental and leasing activities	a 23415 b 24737 c 1322 d 105,6	- - - -	7634 8077 443 105,8	5999 6441 442 107,4	1634 1635 1 100,1	22 22 0 100	1 - -1 x	1 1 0 100	15719 16597 878 105,6
Działalność związana z zatrudnieniem Employment activities	a 14706 b 15865 c 1159 d 107,9	- - - -	9868 10569 701 107,1	9365 9961 596 106,4	503 608 105 120,9	16 15 -1 93,8	2 2 0 100	2 2 0 100	4742 5195 453 109,6
Działalność związana z turystyką ^Δ Tourism activities ^Δ	a 13997 b 13966 c -31 d 99,8	- - - -	4080 4168 88 102,2	2591 2691 100 103,9	1489 1477 -12 99,2	20 19 -1 95	6 6 0 100	36 36 0 100	9812 9694 -118 98,8
Działalność detektywistyczna i ochroniarska Security and investigation activities	a 7978 b 8233 c 255 d 103,2	- - - -	4780 5060 280 105,9	3353 3553 200 106	1427 1507 80 105,6	28 27 -1 96,4	1 2 1 200	2 1 -1 50	3164 3139 -25 99,2
Utrzymanie porządku w budynkach i zagospodarowanie zieleni ^Δ Services to buildings and landscape activities	a 55339 b 58206 c 2867 d 105,2	- - - -	6665 7250 585 108,8	4190 4658 468 111,2	2336 2455 119 105,1	282 281 -1 99,6	1 - -1 x	1 1 0 100	48330 50612 2282 104,7
Administracyjna obsługa biur; wspomaganie działalności gospodarczej ^Δ Office administrative and business support ^Δ	a 49680 b 53813 c 4133 d 108,3	- - - -	10899 11504 605 105,6	8354 8959 605 107,2	2545 2545 0 100	38 41 3 107,9	8 9 1 112,5	14 14 0 100	38632 42150 3518 109,1
Administracja publiczna i obrona narodowa; obowiązkowe zabezpieczenia społeczne Public administration and defence; compulsory social security	a 26717 b 26796 c 79 d 100,3	- - - -	101 103 2 102	88 91 3 103,4	12 11 -1 91,7	2 2 0 100	7 8 1 114,3	16038 16040 2 100	246 300 54 122
Edukacja Education	a 165376 b 172499 c 7123 d 104,3	- - - -	13779 14842 1063 107,7	9007 9972 965 110,7	4772 4870 98 102,1	103 106 3 102,9	184 209 25 113,6	1447 1444 -3 99,8	93241 99134 5893 106,3
Opieka zdrowotna i pomoc społeczna Human health and social work activities	a 284140 b 294476 c 10336 d 103,6	- - - -	21971 22954 983 104,5	14259 15320 1061 107,4	7712 7634 -78 99	222 225 3 101,4	178 199 21 111,8	145 160 15 110,3	253451 262693 9242 103,6
Opieka zdrowotna Human health activities	a 266166 b 276388 c 10222 d 103,8	- - - -	19523 20411 888 104,5	12459 13424 965 107,7	7064 6987 -77 98,9	73 71 -2 97,3	51 56 5 109,8	38 42 4 110,5	245036 254376 9340 103,8
Pomoc społeczna z zakwaterowaniem Residential care activities	a 3777 b 3797 c 20 d 100,5	- - - -	797 819 22 102,8	677 703 26 103,8	120 116 -4 96,7	11 11 0 100	23 24 1 104,3	25 23 -2 92	1082 1088 6 100,6

TABL. 8. PODMIOTY GOSPODARKI NARODOWEJ WEDŁUG SEKCJI I DZIAŁÓW PKD (dok.)
ENTITIES OF THE NATIONAL ECONOMY BY PKD SECTIONS AND DIVISIONS

WYSZCZEGÓLNIENIE SPECIFICATION a - 31.12.2021 r. b - 31.12.2022 r. c - przyrost accrual d - 2021= 100	Ogółem Grand total	przedsiębiorstwa państwowe state owned enterprises	W tym Of which						osoby fizyczne prowadzące działalność gospodarczą natural persons conducting economic activity	
			spółki companies			spółdzielnie cooperatives	fundacje foundations	stowarzyszenia i organizacje społeczne associations and social organisations		
			razem total	handlowe commercial	cywilne civil law partnerships					
Pomoc społeczna bez zakwaterowania	a	14197	-	1651	1123	528	138	104	82	7333
	b	14291	-	1724	1193	531	143	119	95	7229
Social work activities without accommodation	c	94	-	73	70	3	5	15	13	-104
	d	100,7	-	104,4	106,2	100,6	103,6	114,4	115,9	98,6
Działalność związana z kulturą, rozrywką i rekreacją	a	88297	-	10212	5948	4264	76	231	29049	42896
	b	89903	-	10625	6385	4238	74	244	29543	43560
Arts, entertainment and recreation	c	1606	-	413	437	-26	-2	13	494	664
	d	101,8	-	104	107,3	99,4	97,4	105,6	101,7	101,5
Działalność twórcza związana z kulturą i rozrywką	a	26248	-	2238	1082	1156	21	80	111	21308
	b	26870	-	2402	1250	1152	21	84	120	21741
Creative, arts and entertainment activities	c	622	-	164	168	-4	0	4	9	433
	d	102,4	-	107,3	115,5	99,7	100	105	108,1	102
Działalność bibliotek, archiwów, muzeów oraz pozostała działalność związana z kulturą	a	5054	-	497	376	121	5	23	18	1687
	b	5077	-	512	392	118	4	27	19	1685
Libraries, archives, museums and other cultural activities	c	23	-	15	16	-3	-1	4	1	-2
	d	100,5	-	103	104,3	97,5	80	117,4	105,6	99,9
Działalność związana z grami losowymi i zakładami wzajemnymi	a	1041	-	309	211	98	1	-	-	731
	b	1002	-	298	203	95	1	-	-	703
Gambling and betting activities	c	-39	-	-11	-8	-3	0	-	-	-28
	d	96,3	-	96,4	96,2	96,9	100	-	-	96,2
Działalność sportowa, rozrywkowa i rekreacyjna	a	55954	-	7168	4279	2889	49	128	28920	19170
	b	56954	-	7413	4540	2873	48	133	29404	19431
Sports activities and amusement and recreation activities	c	1000	-	245	261	-16	-1	5	484	261
	d	101,8	-	103,4	106,1	99,4	98	103,9	101,7	101,4
Pozostała działalność usługowa	a	327480	-	13661	6916	6734	83	23678	64954	165292
	b	341356	-	14638	7795	6832	85	24065	65990	175382
Other service activities	c	13876	-	977	879	98	2	387	1036	10090
	d	104,2	-	107,2	112,7	101,5	102,4	101,6	101,6	106,1
Działalność organizacji członkowskich	a	148558	-	135	118	6	24	23665	64939	35
	b	151386	-	150	132	7	22	24053	65975	41
Activities of membership organisations	c	2828	-	15	14	1	-2	388	1036	6
	d	101,9	-	111,1	111,9	116,7	91,7	101,6	101,6	117,1
Naprawa i konserwacja komputerów i artykułów użytku osobistego i domowego	a	30726	-	2449	872	1577	2	-	-	28272
	b	30279	-	2491	924	1567	2	-	-	27782
Repair of computers and personal and household goods	c	-447	-	42	52	-10	0	-	-	-490
	d	98,5	-	101,7	106	99,4	100	-	-	98,3
Pozostała indywidualna działalność usługowa	a	148196	-	11077	5926	5151	57	13	15	136985
	b	159691	-	11997	6739	5258	61	12	15	147559
Other personal service activities	c	11495	-	920	813	107	4	-1	0	10574
	d	107,8	-	108,3	113,7	102,1	107	92,3	100	107,7
Organizacje i zespoły eksterytorialne	a	270	-	4	3	1	-	1	2	-
	b	274	-	4	3	1	-	1	2	-
Activities of extraterritorial organisations and bodies	c	4	-	0	0	0	-	0	0	-
	d	101,5	-	100	100	100	-	100	100	-

TABL. 9. PODMIOTY GOSPODARKI NARODOWEJ WEDŁUG WOJEWÓDZTW I PODREGIONÓW
ENTITIES OF THE NATIONAL ECONOMY BY VOIVODSHIPS AND SUBREGIONS

WYSZCZEGÓLNIENIE SPECIFICATION a - 31.12.2021 r. b - 31.12.2022 r. c - przyrost accrual d - 2021 = 100	Ogółem Grand total	W tym Of which								
		przedsiębiorstwa państwowe state owned enterprises	spółki companies			spółdzielnie cooperatives	fundacje foundations	stowarzyszenia i organizacje społeczne associations and social organisations	osoby fizyczne prowadzące działalność gospodarczą natural persons conducting economic activity	
			razem total	handlowe commercial	cywilne civil law partnerships					
POLSKA	a	4836214¹⁰	48	889300	593791	292843	11029	32001	122903	3446578
POLAND	b	4995042¹⁰	41	926125	631670	291752	11015	34536	126359	3556851
	c	158828	-7	36825	37879	-1091	-14	2535	3456	110273
	d	103,3	85,4	104,1	106,4	99,6	99,9	107,9	102,8	103,2
Dolnośląskie	a	410985	1	77921	50859	26985	761	3016	9798	271127
	b	427198	-	80413	53504	26833	753	3232	10073	283704
	c	16213	-1	2492	2645	-152	-8	216	275	12577
	d	103,9	x	103,2	105,2	99,4	98,9	107,2	102,8	104,6
Podregiony: Subregions:										
jeleniogórski	a	71424	-	10323	4173	6135	128	324	2007	47160
	b	73097	-	10450	4327	6108	127	340	2061	48425
	c	1673	-	127	154	-27	-1	16	54	1265
	d	102,3	-	101,2	103,7	99,6	99,2	104,9	102,7	102,7
legnicko-głogowski	a	48264	-	6698	3487	3191	103	235	1407	34509
	b	49222	-	6867	3663	3184	101	264	1430	35175
	c	958	-	169	176	-7	-2	29	23	666
	d	102	-	102,5	105	99,8	98,1	112,3	101,6	101,9
wałbrzyski	a	78922	-	10392	4502	5872	181	440	2025	49984
	b	80746	-	10557	4682	5857	177	466	2082	51430
	c	1824	-	165	180	-15	-4	26	57	1446
	d	102,3	-	101,6	104	99,7	97,8	105,9	102,8	102,9
wrocławski	a	78569	1	10918	7380	3516	156	365	2017	59229
	b	82522	-	11330	7781	3527	155	398	2085	62539
	c	3953	-1	412	401	11	-1	33	68	3310
	d	105	x	103,8	105,4	100,3	99,4	109	103,4	105,6
m. Wrocław	a	133806	-	39590	31317	8271	193	1652	2342	80245
	b	141611	-	41209	33051	8157	193	1764	2415	86135
	c	7805	-	1619	1734	-114	0	112	73	5890
	d	105,8	-	104,1	105,5	98,6	100	106,8	103,1	107,3
Kujawsko-pomorskie	a	215723	4	33396	19491	13679	578	1165	6349	158460
	b	219607	4	34559	20676	13654	576	1257	6509	160541
	c	3884	0	1163	1185	-25	-2	92	160	2081
	d	101,8	100	103,5	106,1	99,8	99,7	107,9	102,5	101,3
Podregiony: Subregions:										
bydgosko-toruński	a	101307	2	20700	13015	7648	159	841	2451	71144
	b	103015	2	21289	13645	7606	152	896	2485	72064
	c	1708	0	589	630	-42	-7	55	34	920
	d	101,7	100	102,8	104,8	99,5	95,6	106,5	101,4	101,3

¹⁰ W podziale według województw i podregionów - bez podmiotów, dla których informacja o adresie siedziby/miejsca zamieszkania nie występuje w rejestrze REGON.

¹⁰ In the division by voivodships and subregions excluding entities for which the information about business address does not exist in the REGON register.

TABL. 9. PODMIOTY GOSPODARKI NARODOWEJ WEDŁUG WOJEWÓDZTW I PODREGIONÓW (cd.)
ENTITIES OF THE NATIONAL ECONOMY BY VOIVODSHIPS AND SUBREGIONS

WYSZCZEGÓLNIENIE SPECIFICATION a - 31.12.2021 r. b - 31.12.2022 r. c - przyrost accrual d - 2021 = 100	Ogółem Grand total	W tym Of which								
		przedsiębiorstwa państwowe state owned enterprises	spółki companies			spółdzielnie cooperatives	fundacje foundations	stowarzyszenia i organizacje społeczne associations and social organisations	osoby fizyczne prowadzące działalność gospodarczą natural persons conducting economic activity	
			razem total	handlowe commercial	cywilne civil law partnerships					
grudziądzki	a	34223	-	3692	2042	1560	121	107	1113	26183
	b	34969	-	3868	2207	1570	124	126	1173	26587
	c	746	-	176	165	10	3	19	60	404
	d	102,2	-	104,8	108,1	100,6	102,5	117,8	105,4	101,5
włocławski	a	32620	1	3778	1773	1965	117	84	1108	25080
	b	33133	1	3925	1918	1967	119	89	1150	25342
	c	513	0	147	145	2	2	5	42	262
	d	101,6	100	103,9	108,2	100,1	101,7	106	103,8	101
inowrocławski	a	31557	1	3579	1869	1675	123	94	1084	23924
	b	32181	1	3769	2049	1684	124	103	1102	24220
	c	624	0	190	180	9	1	9	18	296
	d	102	100	105,3	109,6	100,5	100,8	109,6	101,7	101,2
świecki	a	16016	-	1647	792	831	58	39	593	12129
	b	16309	-	1708	857	827	57	43	599	12328
	c	293	-	61	65	-4	-1	4	6	199
	d	101,8	-	103,7	108,2	99,5	98,3	110,3	101	101,6
Lubelskie	a	199541	3	26097	16165	9726	764	1296	7033	150748
	b	206117	3	27429	17448	9773	762	1403	7182	155530
	c	6576	0	1332	1283	47	-2	107	149	4782
	d	103,3	100	105,1	107,9	100,5	99,7	108,3	102,1	103,2
Podregiony: Subregions:										
bialski	a	24741	-	2839	1703	1074	127	87	969	18763
	b	25744	-	3188	1930	1195	127	94	997	19340
	c	1003	-	349	227	121	0	7	28	577
	d	104,1	-	112,3	113,3	111,3	100	108	102,9	103,1
chełmsko-zamojski	a	51892	-	4827	2310	2425	267	177	2088	40711
	b	53137	-	4924	2429	2402	269	190	2122	41765
	c	1245	-	97	119	-23	2	13	34	1054
	d	102,4	-	102	105,2	99,1	100,7	107,3	101,6	102,6
lubelski	a	82422	1	14147	10234	3889	206	888	2421	59927
	b	85808	1	14874	11011	3839	202	966	2475	62375
	c	3386	0	727	777	-50	-4	78	54	2448
	d	104,1	100	105,1	107,6	98,7	98,1	108,8	102,2	104,1
puławski	a	40486	2	4284	1918	2338	164	144	1555	31347
	b	41428	2	4443	2078	2337	164	153	1588	32050
	c	942	0	159	160	-1	0	9	33	703
	d	102,3	100	103,7	108,3	100	100	106,3	102,1	102,2

TABL. 9. PODMIOTY GOSPODARKI NARODOWEJ WEDŁUG WOJEWÓDZTW I PODREGIONÓW (cd.)
ENTITIES OF THE NATIONAL ECONOMY BY VOIVODSHIPS AND SUBREGIONS

WYSZCZEGÓLNIENIE SPECIFICATION a - 31.12.2021 r. b - 31.12.2022 r. c - przyrost accrual d - 2021 = 100	Ogółem Grand total	przedsiębiorstwa państwowe state owned enterprises	W tym Of which						stowarzyszenia i organizacje społeczne associations and social organisations	osoby fizyczne prowadzące działalność gospodarczą natural persons conducting economic activity
			spółki companies			spółdzielnie cooperatives	fundacje foundations			
			razem total	handlowe commercial	cywilne civil law partnerships					
Lubuskie	a	124731	-	17157	10974	6137	344	617	3573	88910
	b	127458	-	17642	11496	6100	334	676	3649	90868
	c	2727	-	485	522	-37	-10	59	76	1958
	d	102,2	-	102,8	104,8	99,4	97,1	109,6	102,1	102,2
Podregiony: Subregions:										
gorzowski	a	49076	-	6643	4236	2392	122	214	1344	35695
	b	49830	-	6758	4372	2371	123	235	1375	36218
	c	754	-	115	136	-21	1	21	31	523
	d	101,5	-	101,7	103,2	99,1	100,8	109,8	102,3	101,5
zielonogórski	a	75655	-	10514	6738	3745	222	403	2229	53215
	b	77628	-	10884	7124	3729	211	441	2274	54650
	c	1973	-	370	386	-16	-11	38	45	1435
	d	102,6	-	103,5	105,7	99,6	95	109,4	102	102,7
Łódzkie	a	269581	2	42211	24657	17333	637	1659	7338	201929
	b	277299	1	43979	26486	17270	637	1791	7516	207235
	c	7718	-1	1768	1829	-63	0	132	178	5306
	d	102,9	50	104,2	107,4	99,6	100	108	102,4	102,6
Podregiony: Subregions:										
łódzki	a	46158	-	6301	3565	2716	74	181	974	36412
	b	47775	-	6565	3833	2712	71	199	1002	37683
	c	1617	-	264	268	-4	-3	18	28	1271
	d	103,5	-	104,2	107,5	99,9	95,9	109,9	102,9	103,5
m. Łódź	a	99238	1	22089	14342	7746	125	1053	1924	68530
	b	102184	-	22999	15291	7707	122	1130	1975	70329
	c	2946	-1	910	949	-39	-3	77	51	1799
	d	103	x	104,1	106,6	99,5	97,6	107,3	102,7	102,6
piotrkowski	a	51079	-	6058	3057	2933	172	197	1674	39581
	b	52519	-	6341	3351	2922	180	213	1726	40576
	c	1440	-	283	294	-11	8	16	52	995
	d	102,8	-	104,7	109,6	99,6	104,7	108,1	103,1	102,5
sieradzki	a	41965	1	4322	2075	2165	117	117	1578	33368
	b	42989	1	4498	2254	2160	116	130	1601	34135
	c	1024	0	176	179	-5	-1	13	23	767
	d	102,4	100	104,1	108,6	99,8	99,1	111,1	101,5	102,3
skierniewicki	a	31141	-	3441	1618	1773	149	111	1188	24038
	b	31832	-	3576	1757	1769	148	119	1212	24512
	c	691	-	135	139	-4	-1	8	24	474
	d	102,2	-	103,9	108,6	99,8	99,3	107,2	102	102

TABL. 9. PODMIOTY GOSPODARKI NARODOWEJ WEDŁUG WOJEWÓDZTW I PODREGIONÓW (cd.)
ENTITIES OF THE NATIONAL ECONOMY BY VOIVODSHIPS AND SUBREGIONS

WYSZCZEGÓLNIENIE SPECIFICATION a - 31.12.2021 r. b - 31.12.2022 r. c - przyrost accrual d - 2021 = 100	Ogółem Grand total	W tym Of which								
		przedsiębiorstwa państwowe state owned enterprises	spółki companies			spółdzielnie cooperatives	fundacje foundations	stowarzyszenia i organizacje społeczne associations and social organisations	osoby fizyczne prowadzące działalność gospodarczą natural persons conducting economic activity	
			razem total	handlowe commercial	cywilne civil law partnerships					
Małopolskie	a	445149	11	80032	51259	28369	743	3117	10887	326924
	b	463034	10	83490	54800	28278	745	3340	11231	340297
	c	17885	-1	3458	3541	-91	2	223	344	13373
	d	104	90,9	104,3	106,9	99,7	100,3	107,2	103,2	104,1
Podregiony: Subregions:										
krakowski	a	90564	3	11677	6514	5120	138	320	2429	72090
	b	94880	2	12343	7167	5132	144	374	2474	75506
	c	4316	-1	666	653	12	6	54	45	3416
	d	104,8	66,7	105,7	110	100,2	104,3	116,9	101,9	104,7
m. Kraków	a	160013	7	45759	33913	11838	232	1993	2837	100113
	b	168231	7	47806	36034	11764	230	2116	3019	105744
	c	8218	0	2047	2121	-74	-2	123	182	5631
	d	105,1	100	104,5	106,3	99,4	99,1	106,2	106,4	105,6
nowosądecki	a	52298	-	5110	2761	2254	128	282	1703	42223
	b	53674	-	5291	2947	2246	126	297	1725	43349
	c	1376	-	181	186	-8	-2	15	22	1126
	d	102,6	-	103,5	106,7	99,6	98,4	105,3	101,3	102,7
oświęcimski	a	60416	1	8422	3569	4781	93	193	1459	47021
	b	61643	1	8651	3818	4758	92	198	1495	47946
	c	1227	0	229	249	-23	-1	5	36	925
	d	102	100	102,7	107	99,5	98,9	102,6	102,5	102
tarnowski	a	41087	-	4720	2726	1939	92	173	1415	32260
	b	42508	-	4891	2911	1924	93	188	1452	33429
	c	1421	-	171	185	-15	1	15	37	1169
	d	103,5	-	103,6	106,8	99,2	101,1	108,7	102,6	103,6
nowotarski	a	40771	-	4344	1776	2437	60	156	1044	33217
	b	42098	-	4508	1923	2454	60	167	1066	34323
	c	1327	-	164	147	17	0	11	22	1106
	d	103,3	-	103,8	108,3	100,7	100	107,1	102,1	103,3
Mazowieckie	a	927669	11	256090	196493	59182	1784	9397	17564	602711
	b	968720	9	269742	210082	59233	1762	10138	18221	627767
	c	41051	-2	13652	13589	51	-22	741	657	25056
	d	104,4	81,8	105,3	106,9	100,1	98,8	107,9	103,7	104,2
Podregiony: Subregions:										
ciechanowski	a	28879	-	2790	1543	1206	108	86	955	22944
	b	29507	-	2884	1652	1190	105	89	993	23390
	c	628	-	94	109	-16	-3	3	38	446
	d	102,2	-	103,4	107,1	98,7	97,2	103,5	104	101,9

TABL. 9. PODMIOTY GOSPODARKI NARODOWEJ WEDŁUG WOJEWÓDZTW I PODREGIONÓW (cd.)
ENTITIES OF THE NATIONAL ECONOMY BY VOIVODSHIPS AND SUBREGIONS

WYSZCZEGÓLNIENIE SPECIFICATION a - 31.12.2021 r. b - 31.12.2022 r. c - przyrost accrual d - 2021 = 100	Ogółem Grand total	W tym Of which								
		przedsiębiorstwa państwowe state owned enterprises	spółki companies			spółdzielnie cooperatives	fundacje foundations	stowarzyszenia i organizacje społeczne associations and social organisations	osoby fizyczne prowadzące działalność gospodarczą natural persons conducting economic activity	
			razem total	handlowe commercial	cywilne civil law partnerships					
ostrołęcki	a	35202	-	3328	1549	1727	168	99	1066	28450
	b	35976	-	3490	1717	1721	165	110	1106	28971
	c	774	-	162	168	-6	-3	11	40	521
	d	102,2	-	104,9	110,8	99,7	98,2	111,1	103,8	101,8
radomski	a	59173	-	6825	3493	3258	125	192	1690	47208
	b	60089	-	6945	3627	3243	122	220	1734	47873
	c	916	-	120	134	-15	-3	28	44	665
	d	101,5	-	101,8	103,8	99,5	97,6	114,6	102,6	101,4
m.st. Warszawa	a	499070	8	190506	157181	33311	839	7473	7547	273265
	b	525475	7	201305	167965	33325	839	8050	7869	287545
	c	26405	-1	10799	10784	14	0	577	322	14280
	d	105,3	87,5	105,7	106,9	100	100	107,7	104,3	105,2
warszawski wschodni	a	90427	1	13640	7386	6184	123	479	1476	71098
	b	94436	1	14388	8005	6308	121	518	1526	74144
	c	4009	0	748	619	124	-2	39	50	3046
	d	104,4	100	105,5	108,4	102	98,4	108,1	103,4	104,3
warszawski zachodni	a	119774	1	27156	19089	8015	124	696	1723	86130
	b	125470	1	28361	20323	7986	123	746	1803	90360
	c	5696	0	1205	1234	-29	-1	50	80	4230
	d	104,8	100	104,4	106,5	99,6	99,2	107,2	104,6	104,9
płocki	a	29256	-	3897	2285	1577	92	143	1075	22132
	b	30083	-	4023	2425	1563	91	151	1114	22763
	c	827	-	126	140	-14	-1	8	39	631
	d	102,8	-	103,2	106,1	99,1	98,9	105,6	103,6	102,9
siedlecki	a	36673	1	3742	2008	1712	122	126	1298	28970
	b	37708	-	3993	2264	1705	117	139	1320	29657
	c	1035	-1	251	256	-7	-5	13	22	687
	d	102,8	x	106,7	112,7	99,6	95,9	110,3	101,7	102,4
żyrardowski	a	29215	-	4206	1959	2192	83	103	734	22514
	b	29976	-	4353	2104	2192	79	115	756	23064
	c	761	-	147	145	0	-4	12	22	550
	d	102,6	-	103,5	107,4	100	95,2	111,7	103	102,4
Opolskie	a	108222	1	14527	7799	6665	359	444	3446	77738
	b	110508	1	14953	8241	6649	354	474	3543	79345
	c	2286	0	426	442	-16	-5	30	97	1607
	d	102,1	100	102,9	105,7	99,8	98,6	106,8	102,8	102,1

TABL. 9. PODMIOTY GOSPODARKI NARODOWEJ WEDŁUG WOJEWÓDZTW I PODREGIONÓW (cd.)
ENTITIES OF THE NATIONAL ECONOMY BY VOIVODSHIPS AND SUBREGIONS

WYSZCZEGÓLNIENIE SPECIFICATION a - 31.12.2021 r. b - 31.12.2022 r. c - przyrost accrual d - 2021 = 100	Ogółem Grand total	przedsiębiorstwa państwowe state owned enterprises	W tym Of which						stowarzyszenia i organizacje społeczne associations and social organisations	osoby fizyczne prowadzące działalność gospodarczą natural persons conducting economic activity
			spółki companies			spółdzielnie cooperatives	fundacje foundations			
			razem total	handlowe commercial	cywilne civil law partnerships					
Podregiony: Subregions:										
nyski	a	39600	-	4058	1951	2082	178	100	1276	28615
	b	40301	-	4164	2059	2080	177	110	1313	29110
	c	701	-	106	108	-2	-1	10	37	495
	d	101,8	-	102,6	105,5	99,9	99,4	110	102,9	101,7
opolski	a	68622	1	10469	5848	4583	181	344	2170	49123
	b	70207	1	10789	6182	4569	177	364	2230	50235
	c	1585	0	320	334	-14	-4	20	60	1112
	d	102,3	100	103,1	105,7	99,7	97,8	105,8	102,8	102,3
Podkarpackie	a	196532	1	28351	17451	10726	545	851	7366	147271
	b	203190	1	29344	18531	10637	540	1000	7544	152471
	c	6658	0	993	1080	-89	-5	149	178	5200
	d	103,4	100	103,5	106,2	99,2	99,1	117,5	102,4	103,5
Podregiony: Subregions:										
krośnieński	a	42617	-	4338	2335	1952	109	216	1786	33318
	b	43697	-	4427	2424	1952	106	241	1814	34228
	c	1080	-	89	89	0	-3	25	28	910
	d	102,5	-	102,1	103,8	100	97,2	111,6	101,6	102,7
przemyski	a	31388	-	4167	2664	1489	135	105	1461	22812
	b	32325	-	4263	2776	1473	135	131	1492	23588
	c	937	-	96	112	-16	0	26	31	776
	d	103	-	102,3	104,2	98,9	100	124,8	102,1	103,4
rzeszowski	a	69926	1	13221	9169	4011	169	363	2078	50457
	b	73141	1	13807	9805	3960	163	439	2156	52872
	c	3215	0	586	636	-51	-6	76	78	2415
	d	104,6	100	104,4	106,9	98,7	96,4	120,9	103,8	104,8
tarnobrzeski	a	52601	-	6625	3283	3274	132	167	2041	40684
	b	54027	-	6847	3526	3252	136	189	2082	41783
	c	1426	-	222	243	-22	4	22	41	1099
	d	102,7	-	103,4	107,4	99,3	103	113,2	102	102,7
Podlaskie	a	113236	-	14859	9380	5333	328	818	3544	86718
	b	116928	-	15779	10328	5303	322	871	3622	89241
	c	3692	-	920	948	-30	-6	53	78	2523
	d	103,3	-	106,2	110,1	99,4	98,2	106,5	102,2	102,9
Podregiony: Subregions:										
białostocki	a	59242	-	9618	6740	2837	115	533	1616	44331
	b	61840	-	10380	7525	2814	115	569	1650	46023
	c	2598	-	762	785	-23	0	36	34	1692
	d	104,4	-	107,9	111,6	99,2	100	106,8	102,1	103,8

TABL. 9. PODMIOTY GOSPODARKI NARODOWEJ WEDŁUG WOJEWÓDZTW I PODREGIONÓW (cd.)
ENTITIES OF THE NATIONAL ECONOMY BY VOIVODSHIPS AND SUBREGIONS

WYSZCZEGÓLNIENIE SPECIFICATION a - 31.12.2021 r. b - 31.12.2022 r. c - przyrost accrual d - 2021 = 100	Ogółem Grand total	W tym Of which								
		przedsiębiorstwa państwowe state owned enterprises	spółki companies			spółdzielnie cooperatives	fundacje foundations	stowarzyszenia i organizacje społeczne associations and social organisations	osoby fizyczne prowadzące działalność gospodarczą natural persons conducting economic activity	
			razem total	handlowe commercial	cywilne civil law partnerships					
łomżyński	a	31751	-	2820	1391	1356	140	167	1141	25194
	b	32410	-	2903	1469	1359	135	177	1172	25697
	c	659	-	83	78	3	-5	10	31	503
	d	102,1	-	102,9	105,6	100,2	96,4	106	102,7	102
suwalski	a	22243	-	2421	1249	1140	73	118	787	17193
	b	22678	-	2496	1334	1130	72	125	800	17521
	c	435	-	75	85	-10	-1	7	13	328
	d	102	-	103,1	106,8	99,1	98,6	105,9	101,7	101,9
Pomorskie	a	331929	-	53011	34481	18422	530	2133	7048	243540
	b	344569	-	55498	37005	18385	527	2312	7267	252857
	c	12640	-	2487	2524	-37	-3	179	219	9317
	d	103,8	-	104,7	107,3	99,8	99,4	108,4	103,1	103,8
Podregiony: Subregions:										
gdański	a	83664	-	10100	6228	3844	100	353	1556	67339
	b	87885	-	10697	6805	3864	105	397	1612	70771
	c	4221	-	597	577	20	5	44	56	3432
	d	105	-	105,9	109,3	100,5	105	112,5	103,6	105,1
słupski	a	40928	-	5153	2218	2903	93	140	1153	30446
	b	41665	-	5306	2375	2899	88	153	1197	30907
	c	737	-	153	157	-4	-5	13	44	461
	d	101,8	-	103	107,1	99,9	94,6	109,3	103,8	101,5
starogardzki	a	44321	-	4616	2397	2199	112	174	1233	33719
	b	45321	-	4746	2536	2189	113	191	1264	34479
	c	1000	-	130	139	-10	1	17	31	760
	d	102,3	-	102,8	105,8	99,5	100,9	109,8	102,5	102,3
trójmiejski	a	140270	-	31060	22506	8551	151	1385	2402	94180
	b	146402	-	32574	24057	8514	148	1491	2471	98429
	c	6132	-	1514	1551	-37	-3	106	69	4249
	d	104,4	-	104,9	106,9	99,6	98	107,7	102,9	104,5
chojnicki	a	22746	-	2082	1132	925	74	81	704	17856
	b	23296	-	2175	1232	919	73	80	723	18271
	c	550	-	93	100	-6	-1	-1	19	415
	d	102,4	-	104,5	108,8	99,4	98,6	98,8	102,7	102,3
Śląskie	a	509838	4	93490	57696	35620	784	2559	10999	367110
	b	521859	3	96482	61021	35289	756	2767	11393	375151
	c	12021	-1	2992	3325	-331	-28	208	394	8041
	d	102,4	75	103,2	105,8	99,1	96,4	108,1	103,6	102,2

TABL. 9. PODMIOTY GOSPODARKI NARODOWEJ WEDŁUG WOJEWÓDZTW I PODREGIONÓW (cd.)
ENTITIES OF THE NATIONAL ECONOMY BY VOIVODSHIPS AND SUBREGIONS

WYSZCZEGÓLNIENIE SPECIFICATION a - 31.12.2021 r. b - 31.12.2022 r. c - przyrost accrual d - 2021 = 100	Ogółem Grand total	przedsiębiorstwa państwowe state owned enterprises	W tym Of which					fundacje foundations	stowarzyszenia i organizacje społeczne associations and social organisations	osoby fizyczne prowadzące działalność gospodarczą natural persons conducting economic activity
			spółki companies			spółdzielnie cooperatives	razem total			
			handlowe commercial	cywilne civil law partnerships	razem total					
Podregiony: Subregions:										
bielski	a	85244	-	13877	8180	5634	147	392	1764	64836
	b	87363	-	14143	8509	5571	142	435	1827	66534
	c	2119	-	266	329	-63	-5	43	63	1698
	d	102,5	-	101,9	104	98,9	96,6	111	103,6	102,6
bytomski	a	46727	2	7989	4235	3740	63	146	1027	32992
	b	47914	1	8253	4528	3712	58	163	1069	33817
	c	1187	-1	264	293	-28	-5	17	42	825
	d	102,5	50	103,3	106,9	99,3	92,1	111,6	104,1	102,5
częstochoowski	a	57031	-	8026	5391	2604	113	354	1518	44108
	b	57965	-	8337	5725	2582	112	371	1545	44648
	c	934	-	311	334	-22	-1	17	27	540
	d	101,6	-	103,9	106,2	99,2	99,1	104,8	101,8	101,2
gliwicki	a	53828	-	10099	5869	4220	73	298	1129	35222
	b	54905	-	10329	6129	4190	70	324	1164	35945
	c	1077	-	230	260	-30	-3	26	35	723
	d	102	-	102,3	104,4	99,3	95,9	108,7	103,1	102,1
katowicki	a	93585	-	24133	17601	6532	107	709	1932	60496
	b	96378	-	25076	18659	6417	106	759	2005	62133
	c	2793	-	943	1058	-115	-1	50	73	1637
	d	103	-	103,9	106	98,2	99,1	107,1	103,8	102,7
rybnicki	a	54979	2	8689	4581	4089	94	202	1417	41240
	b	56277	2	8967	4872	4076	87	214	1467	42135
	c	1298	0	278	291	-13	-7	12	50	895
	d	102,4	100	103,2	106,4	99,7	92,6	105,9	103,5	102,2
sosnowiecki	a	74328	-	12480	6752	5715	117	283	1456	55462
	b	75627	-	12816	7132	5671	113	305	1519	56304
	c	1299	-	336	380	-44	-4	22	63	842
	d	101,7	-	102,7	105,6	99,2	96,6	107,8	104,3	101,5
tyski	a	44116	-	8197	5087	3086	70	175	756	32754
	b	45430	-	8561	5467	3070	68	196	797	33635
	c	1314	-	364	380	-16	-2	21	41	881
	d	103	-	104,4	107,5	99,5	97,1	112	105,4	102,7
Świętokrzyskie	a	124033	2	15876	8038	7768	251	545	4205	95119
	b	126930	2	16305	8512	7719	243	598	4305	97284
	c	2897	0	429	474	-49	-8	53	100	2165
	d	102,3	100	102,7	105,9	99,4	96,8	109,7	102,4	102,3

TABL. 9. PODMIOTY GOSPODARKI NARODOWEJ WEDŁUG WOJEWÓDZTW I PODREGIONÓW (cd.)
ENTITIES OF THE NATIONAL ECONOMY BY VOIVODSHIPS AND SUBREGIONS

WYSZCZEGÓLNIENIE SPECIFICATION a - 31.12.2021 r. b - 31.12.2022 r. c - przyrost accrual d - 2021 = 100	Ogółem Grand total	W tym Of which								
		przedsiębiorstwa państwowe state owned enterprises	spółki companies			spółdzielnie cooperatives	fundacje foundations	stowarzyszenia i organizacje społeczne associations and social organisations	osoby fizyczne prowadzące działalność gospodarczą natural persons conducting economic activity	
			razem total	handlowe commercial	cywilne civil law partnerships					
Podregiony: Subregions:										
kielecki	a	84647	2	12234	6490	5713	124	417	2422	64554
	b	86554	2	12547	6848	5667	121	459	2483	65981
	c	1907	0	313	358	-46	-3	42	61	1427
	d	102,3	100	102,6	105,5	99,2	97,6	110,1	102,5	102,2
sandomiersko- jędrzejowski	a	39386	-	3642	1548	2055	127	128	1783	30565
	b	40376	-	3758	1664	2052	122	139	1822	31303
	c	990	-	116	116	-3	-5	11	39	738
	d	102,5	-	103,2	107,5	99,9	96,1	108,6	102,2	102,4
Warmińsko-mazurskie	a	140765	1	16524	9863	6573	494	806	5231	101408
	b	143949	1	17027	10403	6532	488	874	5323	103715
	c	3184	0	503	540	-41	-6	68	92	2307
	d	102,3	100	103	105,5	99,4	98,8	108,4	101,8	102,3
Podregiony: Subregions:										
elbląski	a	48196	-	4759	2886	1857	169	175	1787	35488
	b	49286	-	4920	3059	1845	169	190	1809	36292
	c	1090	-	161	173	-12	0	15	22	804
	d	102,3	-	103,4	106	99,4	100	108,6	101,2	102,3
ełcki	a	26553	-	2556	1168	1352	110	156	1076	19211
	b	27126	-	2614	1221	1356	111	170	1103	19615
	c	573	-	58	53	4	1	14	27	404
	d	102,2	-	102,3	104,5	100,3	100,9	109	102,5	102,1
olsztyński	a	66016	1	9209	5809	3364	215	475	2368	46709
	b	67537	1	9493	6123	3331	208	514	2411	47808
	c	1521	0	284	314	-33	-7	39	43	1099
	d	102,3	100	103,1	105,4	99	96,7	108,2	101,8	102,4
Wielkopolskie	a	477443	4	85299	58679	26434	1549	2439	12303	349113
	b	491160	4	88236	61767	26282	1642	2605	12572	358793
	c	13717	0	2937	3088	-152	93	166	269	9680
	d	102,9	100	103,4	105,3	99,4	106	106,8	102,2	102,8
Podregiony: Subregions:										
kaliski	a	74279	1	9354	5675	3633	334	196	2465	57248
	b	76043	1	9751	6084	3621	403	203	2472	58469
	c	1764	0	397	409	-12	69	7	7	1221
	d	102,4	100	104,2	107,2	99,7	120,7	103,6	100,3	102,1
koniński	a	70487	1	7591	4414	3125	215	202	2028	56101
	b	72167	1	7813	4658	3104	227	216	2078	57393
	c	1680	0	222	244	-21	12	14	50	1292
	d	102,4	100	102,9	105,5	99,3	105,6	106,9	102,5	102,3

TABL. 9. PODMIOTY GOSPODARKI NARODOWEJ WEDŁUG WOJEWÓDZTW I PODREGIONÓW (dok.)
ENTITIES OF THE NATIONAL ECONOMY BY VOIVODSHIPS AND SUBREGIONS

WYSZCZEGÓLNIENIE SPECIFICATION a - 31.12.2021 r. b - 31.12.2022 r. c - przyrost accrual d - 2021 = 100	Ogółem Grand total	W tym Of which								
		przedsiębiorstwa państwowe state owned enterprises	spółki companies			spółdzielnie cooperatives	fundacje foundations	stowarzyszenia i organizacje społeczne associations and social organisations	osoby fizyczne prowadzące działalność gospodarczą natural persons conducting economic activity	
			razem total	handlowe commercial	cywilne civil law partnerships					
leszczyński	a	66406	-	8605	5117	3447	341	176	1940	51084
	b	67778	-	8914	5461	3412	345	198	1984	51990
	c	1372	-	309	344	-35	4	22	44	906
	d	102,1	-	103,6	106,7	99	101,2	112,5	102,3	101,8
pilski	a	40210	-	3742	2379	1336	225	146	1352	31227
	b	41059	-	3857	2517	1312	224	152	1401	31844
	c	849	-	115	138	-24	-1	6	49	617
	d	102,1	-	103,1	105,8	98,2	99,6	104,1	103,6	102
poznański	a	103052	1	17216	11706	5496	266	405	1811	78804
	b	107120	1	17894	12374	5505	274	437	1865	81942
	c	4068	0	678	668	9	8	32	54	3138
	d	103,9	100	103,9	105,7	100,2	103	107,9	103	104
m. Poznań	a	123009	1	38791	29388	9397	168	1314	2707	74649
	b	126993	1	40007	30673	9328	169	1399	2772	77155
	c	3984	0	1216	1285	-69	1	85	65	2506
	d	103,2	100	103,1	104,4	99,3	100,6	106,5	102,4	103,4
Zachodniopomorskie	a	239953	3	34056	20104	13890	576	1136	6215	177281
	b	245268	2	34826	20951	13813	572	1194	6402	181240
	c	5315	-1	770	847	-77	-4	58	187	3959
	d	102,2	66,7	102,3	104,2	99,4	99,3	105,1	103	102,2
Podregiony: Subregions: koszaliński	a	52963	-	6615	3439	3161	138	222	1369	40095
	b	54062	-	6836	3668	3153	135	230	1397	40875
	c	1099	-	221	229	-8	-3	8	28	780
	d	102,1	-	103,3	106,7	99,7	97,8	103,6	102	101,9
szczecinecko-pyrzycki	a	45328	-	4445	2175	2247	176	121	1703	33287
	b	46112	-	4515	2245	2247	178	133	1755	33837
	c	784	-	70	70	0	2	12	52	550
	d	101,7	-	101,6	103,2	100	101,1	109,9	103,1	101,7
m. Szczecin	a	72256	2	15453	10395	5055	101	605	1493	49624
	b	74100	2	15775	10778	4994	99	625	1522	51042
	c	1844	0	322	383	-61	-2	20	29	1418
	d	102,6	100	102,1	103,7	98,8	98	103,3	101,9	102,9
szczeciński	a	69406	1	7543	4095	3427	161	188	1650	54275
	b	70994	-	7700	4260	3419	160	206	1728	55486
	c	1588	-1	157	165	-8	-1	18	78	1211
	d	102,3	x	102,1	104	99,8	99,4	109,6	104,7	102,2

**TABL. 10. PODMIOTY GOSPODARKI NARODOWEJ Z ZAWIESZONĄ DZIAŁALNOŚCIĄ WEDŁUG
WYBRANYCH FORM PRAWNYCH ORAZ SEKCJI I DZIAŁÓW PKD**
ENTITIES OF THE NATIONAL ECONOMY OF SUSPENDED ACTIVITY BY SELECTED LEGAL FORM
AND PKD SECTIONS AND DIVISIONS

WYSZCZEGÓLNIENIE SPECIFICATION a - 31.12.2021 r. b - 31.12.2022 r. c - przyrost accrual d - 2021 = 100	Ogółem Grand total	W tym Of which							osoby fizyczne prowadzące działalność gospodarczą natural persons conducting economic activity
		spółki handlowe commercial companies						spółki cywilne civil law partner- ships	
		ogółem grand total	z tego of which				osobowe partner- ships		
			kapitałowe capital		z o.o. limited liability	akcyjne joint stock			
			ogółem total	z o.o. limited liability					
O G Ó Ł E M	a	558720⁹	27950	22303	22104	199	5647	6063	524164
TOTAL	b	658150⁹	32379	25993	25771	222	6386	7010	618180
	c	99430	4429	3690	3667	23	739	947	94016
	d	117,8	115,8	116,5	116,6	111,6	113,1	115,6	117,9
Rolnictwo, leśnictwo, łowiectwo i rybactwo	a	6524	272	226	225	1	46	21	6210
Agriculture, forestry and fishing	b	6990	294	246	245	1	48	25	6650
	c	466	22	20	20	0	2	4	440
	d	107,1	108,1	108,8	108,9	100	104,3	119	107,1
Uprawy rolne, chów i hodowla zwierząt, łowiectwo ^Δ	a	3997	232	193	192	1	39	6	3738
Crop and animal production, hunting ^Δ	b	4224	252	211	210	1	41	7	3944
	c	227	20	18	18	0	2	1	206
	d	105,7	108,6	109,3	109,4	100	105,1	116,7	105,5
Leśnictwo i pozyskiwanie drewna	a	2348	30	24	24	-	6	13	2305
Forestry and logging	b	2578	33	27	27	-	6	16	2529
	c	230	3	3	3	-	0	3	224
	d	109,8	110	112,5	112,5	-	100	123,1	109,7
Rybactwo	a	179	10	9	9	-	1	2	167
Fishing and aquaculture	b	188	9	8	8	-	1	2	177
	c	9	-1	-1	-1	-	0	0	10
	d	105	90	88,9	88,9	-	100	100	106
Górnictwo i wydobywanie	a	456	116	90	87	3	26	16	324
Mining and quarrying	b	524	121	92	89	3	29	18	385
	c	68	5	2	2	0	3	2	61
	d	114,9	104,3	102,2	102,3	100	111,5	112,5	118,8
Wydobywanie węgla kamiennego i węgla brunatnego (lignitu)	a	8	7	7	6	1	-	-	1
Mining of coal and lignite	b	6	5	5	4	1	-	-	1
	c	-2	-2	-2	-2	0	-	-	0
	d	75	71,4	71,4	66,7	100	-	-	100
Górnictwo ropy naftowej i gazu ziemnego	a	8	5	4	3	1	1	-	3
Extraction of crude petroleum and natural gas	b	7	5	4	3	1	1	-	2
	c	-1	0	0	0	0	0	-	-1
	d	87,5	100	100	100	100	100	-	66,7
Górnictwo rud metali	a	5	1	1	1	-	-	-	4
Mining of metal ores	b	6	2	2	2	-	-	-	4
	c	1	1	1	1	-	-	-	0
	d	120	200	200	200	-	-	-	100
Pozostałe górnictwo i wydobywanie	a	310	80	61	61	-	19	16	214
Other mining and quarrying	b	355	86	64	64	-	22	18	251
	c	45	6	3	3	-	3	2	37
	d	114,5	107,5	104,9	104,9	-	115,8	112,5	117,3

⁹ notka patrz na str. 78

⁹ see footnote on page 78

**TABL. 10. PODMIOTY GOSPODARKI NARODOWEJ Z ZAWIESZONĄ DZIAŁALNOŚCIĄ WEDŁUG
WYBRANYCH FORM PRAWNYCH ORAZ SEKCJI I DZIAŁÓW PKD (cd.)**

ENTITIES OF THE NATIONAL ECONOMY OF SUSPENDED ACTIVITY BY SELECTED LEGAL FORM
AND PKD SECTIONS AND DIVISIONS

WYSZCZEGÓLNIENIE SPECIFICATION a - 31.12.2021 r. b - 31.12.2022 r. c - przyrost accrual d - 2021 = 100	Ogółem Grand total	W tym Of which							osoby fizyczne prowadzące działalność gospodarczą natural persons conducting economic activity
		spółki handlowe commercial companies						spółki cywilne civil law partner- ships	
		ogółem grand total	z tego of which				osobowe partner- ships		
			kapitałowe capital		z o.o. limited liability	akcyjne joint stock			
			ogółem total	z o.o. limited liability					
Działalność usługowa wspomagająca górnictwo ^Δ Mining support service activities	a b c d	125 150 25 120	23 23 0 100	17 17 0 100	16 16 0 100	1 1 0 100	6 6 0 100	- - - -	102 127 25 124,5
Przetwórstwo przemysłowe Manufacturing	a b c d	45019 52638 7619 116,9	2616 2904 288 111	2062 2290 228 111,1	2037 2263 226 111,1	25 27 2 108	554 614 60 110,8	640 755 115 118	41751 48968 7217 117,3
Produkcja artykułów spożywczych Manufacture of food products	a b c d	2476 2897 421 117	370 414 44 111,9	273 313 40 114,7	269 309 40 114,9	4 4 0 100	97 101 4 104,1	101 114 13 112,9	2004 2369 365 118,2
Produkcja napojów Manufacture of beverages	a b c d	104 114 10 109,6	57 56 -1 98,2	45 45 0 100	43 43 0 100	2 2 0 100	12 11 -1 91,7	6 5 -1 83,3	41 53 12 129,3
Produkcja wyrobów tytoniowych Manufacture of tobacco products	a b c d	4 2 -2 50	3 1 -2 33,3	1 - -1 x	1 - -1 x	- - - -	2 1 -1 50	- - - -	1 1 0 100
Produkcja wyrobów tekstylnych Manufacture of textiles	a b c d	1630 1879 249 115,3	68 83 15 122,1	53 62 9 117	52 61 9 117,3	1 1 0 100	15 21 6 140	16 24 8 150	1546 1772 226 114,6
Produkcja odzieży Manufacture of wearing apparel	a b c d	3136 3437 301 109,6	125 138 13 110,4	99 109 10 110,1	99 109 10 110,1	- - - -	26 29 3 111,5	55 60 5 109,1	2955 3238 283 109,6
Produkcja skór i wyrobów skórzanych ^Δ Manufacture of leather and related products	a b c d	536 608 72 113,4	15 27 12 180	11 20 9 181,8	11 20 9 181,8	- - - -	4 7 3 175	10 11 1 110	511 570 59 111,5
Produkcja wyrobów z drewna, korka, słomy i wikliny ^Δ Manufacture of products of wood, cork, straw and wicker ^Δ	a b c d	3883 4628 745 119,2	170 167 -3 98,2	137 136 -1 99,3	135 134 -1 99,3	2 2 0 100	33 31 -2 93,9	41 46 5 112,2	3670 4414 744 120,3
Produkcja papieru i wyrobów z papieru Manufacture of paper and paper products	a b c d	487 557 70 114,4	55 54 -1 98,2	40 42 2 105	38 40 2 105,3	2 2 0 100	15 12 -3 80	8 8 0 100	424 495 71 116,7

**TABL. 10. PODMIOTY GOSPODARKI NARODOWEJ Z ZAWIESZONĄ DZIAŁALNOŚCIĄ WEDŁUG
WYBRANYCH FORM PRAWNYCH ORAZ SEKCJI I DZIAŁÓW PKD (cd.)**

ENTITIES OF THE NATIONAL ECONOMY OF SUSPENDED ACTIVITY BY SELECTED LEGAL FORM
AND PKD SECTIONS AND DIVISIONS

WYSZCZEGÓLNIENIE SPECIFICATION a - 31.12.2021 r. b - 31.12.2022 r. c - przyrost accrual d - 2021 = 100	Ogółem Grand total	W tym Of which							osoby fizyczne prowadzące działalność gospodarczą natural persons conducting economic activity
		spółki handlowe commercial companies						spółki cywilne civil law partners- hips	
		ogółem grand total	z tego of which				osobowe partner- ships		
			kapitałowe capital		z o.o. limited liability	akcyjne joint stock			
			ogółem total	z o.o. limited liability					
Poligrafia i reprodukcja zapisanych nośników informacji	a	1891	114	92	91	1	22	38	1738
	b	2119	112	91	90	1	21	46	1959
Printing and reproduction of recorded media	c	228	-2	-1	-1	0	-1	8	221
	d	112,1	98,2	98,9	98,9	100	95,5	121,1	112,7
Produkcja koksu i produktów rafinacji ropy naftowej ^Δ	a	25	16	14	14	-	2	-	9
	b	28	18	16	16	-	2	-	10
Manufacture of coke and refined petroleum products	c	3	2	2	2	-	0	-	1
	d	112	112,5	114,3	114,3	-	100	-	111,1
Produkcja chemikaliów i wyrobów chemicznych	a	421	127	100	99	1	27	14	279
	b	501	146	116	114	2	30	16	338
Manufacture of chemicals and chemical products	c	80	19	16	15	1	3	2	59
	d	119	115	116	115,2	200	111,1	114,3	121,1
Produkcja wyrobów farmaceuty- cznych ^Δ	a	34	23	17	17	-	6	3	8
	b	37	22	18	18	-	4	4	11
Manufacture of pharmaceutical products ^Δ	c	3	-1	1	1	-	-2	1	3
	d	108,8	95,7	105,9	105,9	-	66,7	133,3	137,5
Produkcja wyrobów z gumy i tworzyw sztucznych	a	1170	138	102	101	1	36	36	995
	b	1328	158	112	112	-	46	45	1125
Manufacture of rubber and plastic products	c	158	20	10	11	-1	10	9	130
	d	113,5	114,5	109,8	110,9	x	127,8	125	113,1
Produkcja wyrobów z pozostałych mineralnych surowców niemetalicznych	a	2262	126	98	94	4	28	45	2091
	b	2503	137	110	105	5	27	54	2312
Manufacture of other non-metallic mineral products	c	241	11	12	11	1	-1	9	221
	d	110,7	108,7	112,2	111,7	125	96,4	120	110,6
Produkcja metali	a	143	25	21	21	-	4	6	112
	b	173	23	18	18	-	5	8	142
Manufacture of basic metals	c	30	-2	-3	-3	-	1	2	30
	d	121	92	85,7	85,7	-	125	133,3	126,8
Produkcja wyrobów z metali ^Δ	a	10478	337	272	271	1	65	73	10068
	b	12344	383	305	303	2	78	88	11873
Manufacture of metal products ^Δ	c	1866	46	33	32	1	13	15	1805
	d	117,8	113,6	112,1	111,8	200	120	120,5	117,9
Produkcja komputerów, wyrobów elektronicznych i optycznych	a	527	85	76	76	-	9	17	424
	b	592	90	84	84	-	6	17	484
Manufacture of computer, electronic and optical products	c	65	5	8	8	-	-3	0	60
	d	112,3	105,9	110,5	110,5	-	66,7	100	114,2
Produkcja urządzeń elektrycznych	a	348	60	49	49	-	11	11	277
	b	395	65	54	54	-	11	14	316
Manufacture of electrical equipment	c	47	5	5	5	-	0	3	39
	d	113,5	108,3	110,2	110,2	-	100	127,3	114,1

**TABL. 10. PODMIOTY GOSPODARKI NARODOWEJ Z ZAWIESZONĄ DZIAŁALNOŚCIĄ WEDŁUG
WYBRANYCH FORM PRAWNYCH ORAZ SEKCJI I DZIAŁÓW PKD (cd.)**

ENTITIES OF THE NATIONAL ECONOMY OF SUSPENDED ACTIVITY BY SELECTED LEGAL FORM
AND PKD SECTIONS AND DIVISIONS

WYSZCZEGÓLNIENIE SPECIFICATION a - 31.12.2021 r. b - 31.12.2022 r. c - przyrost accrual d - 2021 = 100	Ogółem Grand total	W tym Of which							osoby fizyczne prowadzące działalność gospodarczą natural persons conducting economic activity
		spółki handlowe commercial companies					osobowe partner- ships	spółki cywilne civil law partner- ships	
		ogółem grand total	z tego of which						
			kapitałowe capital		z o.o. limited liability	akcyjne joint stock			
Produkcja maszyn i urządzeń ^Δ Manufacture of machinery and equipment n.e.c.	a b c d	587 692 105 117,9	114 134 20 117,5	99 110 11 111,1			99 110 11 111,1	- - - -	15 24 9 160
Produkcja pojazdów samochodowych przyczep i naczep ^Δ Manufacture of motor vehicles, trailers and semi-trailers	a b c d	169 200 31 118,3	46 50 4 108,7	37 40 3 108,1	35 38 3 108,6	2 2 0 100	9 10 1 111,1	6 8 2 133,3	116 141 25 121,6
Produkcja pozostałego sprzętu transportowego Manufacture of other transport equipment	a b c d	715 783 68 109,5	58 60 2 103,4	46 49 3 106,5	44 47 3 106,8	2 2 0 100	12 11 -1 91,7	5 7 2 140	652 716 64 109,8
Produkcja mebli Manufacture of furniture	a b c d	3718 4868 1150 130,9	140 162 22 115,7	109 123 14 112,8	108 122 14 113	1 1 0 100	31 39 8 125,8	46 54 8 117,4	3532 4652 1120 131,7
Pozostała produkcja wyrobów Other manufacturing	a b c d	2880 3274 394 113,7	111 134 23 120,7	91 107 16 117,6	90 106 16 117,8	1 1 0 100	20 27 7 135	33 42 9 127,3	2735 3097 362 113,2
Naprawa, konserwacja i instalowanie maszyn i urządzeń Repair and installation of machinery and equipment	a b c d	7395 8679 1284 117,4	233 270 37 115,9	180 210 30 116,7	180 210 30 116,7	- - - -	53 60 7 113,2	57 69 12 121,1	7104 8338 1234 117,4
Wytwarzanie i zaopatrzenie w energię elektryczną, gaz, parę wodną i gorącą wodę^Δ Electricity, gas, steam and air conditioning supply	a b c d	747 793 46 106,2	430 443 13 103	389 404 15 103,9	384 397 13 103,4	5 7 2 140	41 39 -2 95,1	11 12 1 109,1	306 338 32 110,5
Dostawa wody; gospodarowanie ściekami i odpadami; rekultywacja^Δ Water supply; sewerage,waste man- agement and remediation activities	a b c d	1203 1298 95 107,9	215 237 22 110,2	176 186 10 105,7	173 183 10 105,8	3 3 0 100	39 51 12 130,8	25 24 -1 96	958 1032 74 107,7
Pobór, uzdatnianie i dostarczanie wody Water collection, treatment and supply	a b c d	37 43 6 116,2	7 9 2 128,6	6 7 1 116,7	6 7 1 116,7	- - - -	1 2 1 200	- - - -	28 32 4 114,3
Odprowadzanie i oczyszczanie ścieków Sewerage	a b c d	202 211 9 104,5	8 8 0 100	7 7 0 100	7 7 0 100	- - - -	1 1 0 100	4 3 -1 75	188 198 10 105,3

**TABL. 10. PODMIOTY GOSPODARKI NARODOWEJ Z ZAWIESZONĄ DZIAŁALNOŚCIĄ WEDŁUG
WYBRANYCH FORM PRAWNYCH ORAZ SEKCJI I DZIAŁÓW PKD (cd.)**

ENTITIES OF THE NATIONAL ECONOMY OF SUSPENDED ACTIVITY BY SELECTED LEGAL FORM
AND PKD SECTIONS AND DIVISIONS

WYSZCZEGÓLNIENIE SPECIFICATION a - 31.12.2021 r. b - 31.12.2022 r. c - przyrost accrual d - 2021 = 100	Ogółem Grand total	W tym Of which							osoby fizyczne prowadzące działalność gospodarczą natural persons conducting economic activity
		spółki handlowe commercial companies						spółki cywilne civil law partners- hips	
		ogółem grand total	z tego of which			osobowe partner- ships			
			kapitałowe capital		akcyjne joint stock				
			ogółem total	z o.o. limited liability					
Gospodarka odpadami; odzysk surowców ^Δ	a	893	167	134	131	3	33	20	705
	b	967	183	143	140	3	40	20	763
Waste collection, treatment and disposal activities; materials recovery	c	74	16	9	9	0	7	0	58
	d	108,3	109,6	106,7	106,9	100	121,2	100	108,2
Rekultywacja ^Δ	a	71	33	29	29	-	4	1	37
Remediation activities ^Δ	b	77	37	29	29	-	8	1	39
	c	6	4	0	0	-	4	0	2
	d	108,5	112,1	100	100	-	200	100	105,4
Budownictwo	a	112021	3361	2516	2499	17	845	584	108053
Construction	b	137996	4245	3133	3118	15	1112	756	132970
	c	25975	884	617	619	-2	267	172	24917
	d	123,2	126,3	124,5	124,8	88,2	131,6	129,5	123,1
Budowa budynków ^Δ	a	26097	2184	1585	1572	13	599	260	23645
Construction of buildings	b	31389	2756	1957	1947	10	799	348	28276
	c	5292	572	372	375	-3	200	88	4631
	d	120,3	126,2	123,5	123,9	76,9	133,4	133,8	119,6
Budowa obiektów inżynierii lądowej i wodnej ^Δ	a	4364	268	206	205	1	62	55	4035
Civil engineering	b	5268	297	225	223	2	72	67	4898
	c	904	29	19	18	1	10	12	863
	d	120,7	110,8	109,2	108,8	200	116,1	121,8	121,4
Roboty budowlane specjalistyczne	a	81560	909	725	722	3	184	269	80373
Specialised construction activities	b	101339	1192	951	948	3	241	341	99796
	c	19779	283	226	226	0	57	72	19423
	d	124,3	131,1	131,2	131,3	100	131	126,8	124,2
Handel; naprawa pojazdów samochodowych^Δ	a	111766	7076	5488	5464	24	1588	1882	102754
Trade; repair of motor vehicles ^Δ	b	127816	7872	6302	6272	30	1570	2111	117781
	c	16050	796	814	808	6	-18	229	15027
	d	114,4	111,2	114,8	114,8	125	98,9	112,2	114,6
Handel hurtowy i detaliczny pojazdami samochodowymi oraz ich naprawa ^Δ	a	19526	651	526	522	4	125	167	18703
Wholesale and retail trade and repair of motor vehicles and motorcycles	b	22708	715	579	574	5	136	200	21789
	c	3182	64	53	52	1	11	33	3086
	d	116,3	109,8	110,1	110	125	108,8	119,8	116,5
Handel hurtowy ^Δ	a	25097	4112	3216	3201	15	896	680	20269
Wholesale trade ^Δ	b	28337	4479	3646	3628	18	833	712	23112
	c	3240	367	430	427	3	-63	32	2843
	d	112,9	108,9	113,4	113,3	120	93	104,7	114
Handel detaliczny ^Δ	a	67143	2313	1746	1741	5	567	1035	63782
Retail trade ^Δ	b	76771	2678	2077	2070	7	601	1199	72880
	c	9628	365	331	329	2	34	164	9098
	d	114,3	115,8	119	118,9	140	106	115,8	114,3

**TABL. 10. PODMIOTY GOSPODARKI NARODOWEJ Z ZAWIESZONĄ DZIAŁALNOŚCIĄ WEDŁUG
WYBRANYCH FORM PRAWNYCH ORAZ SEKCJI I DZIAŁÓW PKD (cd.)**

ENTITIES OF THE NATIONAL ECONOMY OF SUSPENDED ACTIVITY BY SELECTED LEGAL FORM
AND PKD SECTIONS AND DIVISIONS

WYSZCZEGÓLNIENIE SPECIFICATION a - 31.12.2021 r. b - 31.12.2022 r. c - przyrost accrual d - 2021 = 100	Ogółem Grand total	W tym Of which							osoby fizyczne prowadzące działalność gospodarczą natural persons conducting economic activity
		spółki handlowe commercial companies					osobowe partner- ships	spółki cywilne civil law partner- ships	
		ogółem grand total	z tego of which						
			kapitałowe capital		z tego of which				
ogółem total	z o.o. limited liability	akcyjne joint stock	partner- ships						
Transport i gospodarka magazynowa	a	42546	1270	1016	1012	4	254	299	40972
Transportation and storage	b	48003	1531	1239	1235	4	292	356	46106
	c	5457	261	223	223	0	38	57	5134
	d	112,8	120,6	121,9	122	100	115	119,1	112,5
Transport lądowy i rurociągowy ^Δ	a	36448	1001	797	794	3	204	259	35183
Land and pipeline transport ^Δ	b	40733	1178	951	948	3	227	310	39239
	c	4285	177	154	154	0	23	51	4056
	d	111,8	117,7	119,3	119,4	100	111,3	119,7	111,5
Transport wodny	a	587	15	14	14	-	1	5	567
Water transport	b	611	21	16	16	-	5	7	583
	c	24	6	2	2	-	4	2	16
	d	104,1	140	114,3	114,3	-	500	140	102,8
Transport lotniczy	a	165	5	5	4	1	-	1	159
Air transport	b	234	4	4	3	1	-	1	227
	c	69	-1	-1	-1	0	-	0	68
	d	141,8	80	80	75	100	-	100	142,8
Magazynowanie i działalność us- gowa wspomagająca transport	a	3714	219	172	172	-	47	28	3467
Warehousing and support activities for transportation	b	4434	279	222	222	-	57	32	4121
	c	720	60	50	50	-	10	4	654
	d	119,4	127,4	129,1	129,1	-	121,3	114,3	118,9
Działalność pocztowa i kurierska	a	1632	30	28	28	-	2	6	1596
Postal and courier activities	b	1991	49	46	46	-	3	6	1936
	c	359	19	18	18	-	1	0	340
	d	122	163,3	164,3	164,3	-	150	100	121,3
Zakwaterowanie i gastronomia^Δ	a	30532	1122	867	863	4	255	506	28895
Accommodation and catering ^Δ	b	34499	1278	1003	999	4	275	601	32609
	c	3967	156	136	136	0	20	95	3714
	d	113	113,9	115,7	115,8	100	107,8	118,8	112,9
Zakwaterowanie	a	15413	308	257	255	2	51	75	15027
Accommodation	b	16606	319	265	263	2	54	94	16190
	c	1193	11	8	8	0	3	19	1163
	d	107,7	103,6	103,1	103,1	100	105,9	125,3	107,7
Gastronomia ^Δ	a	15119	814	610	608	2	204	431	13868
Catering ^Δ	b	17893	959	738	736	2	221	507	16419
	c	2774	145	128	128	0	17	76	2551
	d	118,3	117,8	121	121,1	100	108,3	117,6	118,4
Informacja i komunikacja	a	24445	2234	1994	1976	18	240	180	22025
Information and communication	b	29288	2545	2281	2261	20	264	205	26531
	c	4843	311	287	285	2	24	25	4506
	d	119,8	113,9	114,4	114,4	111,1	110	113,9	120,5

**TABL. 10. PODMIOTY GOSPODARKI NARODOWEJ Z ZAWIESZONĄ DZIAŁALNOŚCIĄ WEDŁUG
WYBRANYCH FORM PRAWNYCH ORAZ SEKCJI I DZIAŁÓW PKD (cd.)**

ENTITIES OF THE NATIONAL ECONOMY OF SUSPENDED ACTIVITY BY SELECTED LEGAL FORM
AND PKD SECTIONS AND DIVISIONS

WYSZCZEGÓLNIENIE SPECIFICATION a - 31.12.2021 r. b - 31.12.2022 r. c - przyrost accrual d - 2021 = 100	Ogółem Grand total	W tym Of which							osoby fizyczne prowadzące działalność gospodarczą natural persons conducting economic activity
		spółki handlowe commercial companies						spółki cywilne civil law partner- ships	
		ogółem grand total	z tego of which				osobowe partner- ships		
			kapitałowe capital		z o.o. limited liability	akcyjne joint stock			
			ogółem total	z o.o. limited liability					
Działalność wydawnicza Publishing activities	a	1352	206	177	176	1	29	32	1113
	b	1598	233	202	201	1	31	37	1327
	c	246	27	25	25	0	2	5	214
	d	118,2	113,1	114,1	114,2	100	106,9	115,6	119,2
Produkcja filmów, programów telewizyjnych i nagrań ^Δ Motion, sound and music publishing activities ^Δ	a	2959	153	136	135	1	17	17	2789
	b	3661	180	155	154	1	25	19	3462
	c	702	27	19	19	0	8	2	673
	d	123,7	117,6	114	114,1	100	147,1	111,8	124,1
Nadawanie programów ogólno- dostępnych i abonamentowych Programming and broadcasting activities	a	31	9	8	8	-	1	-	22
	b	36	8	8	8	-	-	-	28
	c	5	-1	0	0	-	-1	-	6
	d	116,1	88,9	100	100	-	x	-	127,3
Telekomunikacja Telecommunications	a	1304	117	103	101	2	14	11	1175
	b	1433	121	105	102	3	16	16	1295
	c	129	4	2	1	1	2	5	120
	d	109,9	103,4	101,9	101	150	114,3	145,5	110,2
Działalność związana z oprogramowaniem i doradztwo w zakresie informatyki ^Δ Computer programming and consultancy activities ^Δ	a	15881	1108	986	976	10	122	84	14687
	b	19313	1330	1189	1178	11	141	99	17882
	c	3432	222	203	202	1	19	15	3195
	d	121,6	120	120,6	120,7	110	115,6	117,9	121,8
Działalność usługowa w zakresie informacji Information service activities	a	2918	641	584	580	4	57	36	2239
	b	3247	673	622	618	4	51	34	2537
	c	329	32	38	38	0	-6	-2	298
	d	111,3	105	106,5	106,6	100	89,5	94,4	113,3
Działalność finansowa i ubezpieczeniowa Financial and insurance activities	a	13891	862	703	675	28	159	76	12951
	b	15694	976	794	766	28	182	90	14626
	c	1803	114	91	91	0	23	14	1675
	d	113	113,2	112,9	113,5	100	114,5	118,4	112,9
Finansowa działalność usługowa ^Δ Financial service activities ^Δ	a	2812	484	403	382	21	81	33	2293
	b	3193	546	455	434	21	91	41	2604
	c	381	62	52	52	0	10	8	311
	d	113,5	112,8	112,9	113,6	100	112,3	124,2	113,6
Ubezpieczenia, reasekuracja i fundusze emerytalne ^Δ Insurance, reinsurance and pension funding ^Δ	a	214	7	6	6	-	1	1	206
	b	235	3	3	3	-	-	1	231
	c	21	-4	-3	-3	-	-1	0	25
	d	109,8	42,9	50	50	-	x	100	112,1
Działalność wspomagająca usługi finansowe oraz ubezpieczenia i fundusze emerytalne Activities auxiliary to financial services and insurance activities	a	10865	371	294	287	7	77	42	10452
	b	12266	427	336	329	7	91	48	11791
	c	1401	56	42	42	0	14	6	1339
	d	112,9	115,1	114,3	114,6	100	118,2	114,3	112,8

TABL. 10. PODMIOTY GOSPODARKI NARODOWEJ Z ZAWIESZONĄ DZIAŁALNOŚCIĄ WEDŁUG WYBRANYCH FORM PRAWNYCH ORAZ SEKCJI I DZIAŁÓW PKD (cd.)

ENTITIES OF THE NATIONAL ECONOMY OF SUSPENDED ACTIVITY BY SELECTED LEGAL FORM AND PKD SECTIONS AND DIVISIONS

WYSZCZEGÓLNIENIE SPECIFICATION a - 31.12.2021 r. b - 31.12.2022 r. c - przyrost accrual d - 2021 = 100	Ogółem Grand total	W tym Of which							osoby fizyczne prowadzące działalność gospodarczą natural persons conducting economic activity
		spółki handlowe commercial companies					osobowe partner- ships	spółki cywilne civil law partner- ships	
		z tego of which			osobowe partner- ships	spółki cywilne civil law partner- ships			
		kapitałowe capital		akcyjne joint stock					
ogółem grand total	ogółem total	z o.o. limited liability	akcyjne joint stock		osobowe partner- ships	spółki cywilne civil law partner- ships			
Obsługa rynku nieruchomości^A	a	8161	1564	1176	1165	11	388	185	6401
Real estate activities	b	10687	1905	1404	1391	13	501	217	8555
	c	2526	341	228	226	2	113	32	2154
	d	131	121,8	119,4	119,4	118,2	129,1	117,3	133,7
Działalność profesjonalna, naukowa i techniczna	a	60839	3594	3013	2975	38	581	503	56708
Professional, scientific and technical activities	b	73453	4220	3504	3457	47	716	594	68604
	c	12614	626	491	482	9	135	91	11896
	d	120,7	117,4	116,3	116,2	123,7	123,2	118,1	121
Działalność prawnicza, rachunkowo-księgową i doradztwo podatkowe	a	8602	500	340	339	1	160	102	7997
Legal and accounting activities	b	10497	629	403	402	1	226	126	9738
	c	1895	129	63	63	0	66	24	1741
	d	122	125,8	118,5	118,6	100	141,3	123,5	121,8
Działalność firm centralnych; doradztwo w zarządzaniu ^A	a	14467	1631	1458	1433	25	173	67	12760
Activities of head offices; management consultancy activities	b	17055	1871	1680	1649	31	191	72	15104
	c	2588	240	222	216	6	18	5	2344
	d	117,9	114,7	115,2	115,1	124	110,4	107,5	118,4
Działalność w zakresie architektury i inżynierii; badania i analizy techniczne	a	11955	440	356	354	2	84	145	11365
Architectural and engineering activities; technical testing and analysis	b	14801	508	397	393	4	111	177	14111
	c	2846	68	41	39	2	27	32	2746
	d	123,8	115,5	111,5	111	200	132,1	122,1	124,2
Badania naukowe i prace rozwojowe	a	799	205	178	175	3	27	11	581
Scientific research and development	b	950	228	203	200	3	25	13	707
	c	151	23	25	25	0	-2	2	126
	d	118,9	111,2	114	114,3	100	92,6	118,2	121,7
Reklama, badanie rynku i opinii publicznej	a	9057	506	417	412	5	89	82	8455
Advertising and market research	b	10550	605	503	498	5	102	89	9841
	c	1493	99	86	86	0	13	7	1386
	d	116,5	119,6	120,6	120,9	100	114,6	108,5	116,4
Pozostała działalność profesjonalna naukowa i techniczna	a	15412	307	260	258	2	47	86	15018
Other professional, scientific and technical activities	b	18962	372	313	310	3	59	105	18484
	c	3550	65	53	52	1	12	19	3466
	d	123	121,2	120,4	120,2	150	125,5	122,1	123,1
Działalność weterynaryjna	a	547	5	4	4	-	1	10	532
Veterinary activities	b	638	7	5	5	-	2	12	619
	c	91	2	1	1	-	1	2	87
	d	116,6	140	125	125	-	200	120	116,4
Administrowanie i działalność wspierająca^A	a	27114	1606	1332	1324	8	274	556	24938
Administrative and support service activities	b	31701	1889	1589	1578	11	300	587	29207
	c	4587	283	257	254	3	26	31	4269
	d	116,9	117,6	119,3	119,2	137,5	109,5	105,6	117,1

**TABL. 10. PODMIOTY GOSPODARKI NARODOWEJ Z ZAWIESZONĄ DZIAŁALNOŚCIĄ WEDŁUG
WYBRANYCH FORM PRAWNYCH ORAZ SEKCJI I DZIAŁÓW PKD (cd.)**
ENTITIES OF THE NATIONAL ECONOMY OF SUSPENDED ACTIVITY BY SELECTED LEGAL FORM
AND PKD SECTIONS AND DIVISIONS

WYSZCZEGÓLNIENIE SPECIFICATION a - 31.12.2021 r. b - 31.12.2022 r. c - przyrost accrual d - 2021 = 100	Ogółem Grand total	W tym Of which							
		spółki handlowe commercial companies					osobowe partner- ships	spółki cywilne civil law partner- ships	osoby fizyczne prowadzące działalność gospodarczą natural persons conducting economic activity
		ogółem grand total	z tego of which						
			ogółem total	z o.o. limited liability	akcyjne joint stock				
Wynajem i dzierżawa Rental and leasing activities	a 3908 b 4512 c 604 d 115,5	279 327 48 117,2	233 267 34 114,6	230 264 34 114,8	3 3 0 100	46 60 14 130,4	77 84 7 109,1	3550 4099 549 115,5	
Działalność związana z zatrudnieniem Employment activities	a 1737 b 2004 c 267 d 115,4	468 569 101 121,6	399 489 90 122,6	399 488 89 122,3	- 1 1 x	69 80 11 115,9	37 39 2 105,4	1231 1394 163 113,2	
Działalność związana z turystyką ^Δ Tourism activities ^Δ	a 2599 b 2714 c 115 d 104,4	200 201 1 100,5	164 168 4 102,4	164 168 4 102,4	- - - -	36 33 -3 91,7	46 49 3 106,5	2352 2462 110 104,7	
Działalność detektywistyczna i ochroniarska Security and investigation activities	a 587 b 673 c 86 d 114,7	114 124 10 108,8	86 97 11 112,8	85 96 11 112,9	1 1 0 100	28 27 -1 96,4	14 17 3 121,4	458 530 72 115,7	
Utrzymanie porządku w budynkach i zagospodarowanie zieleni ^Δ Services to buildings and landscape activities	a 9721 b 11444 c 1723 d 117,7	160 217 57 135,6	127 179 52 140,9	127 179 52 140,9	- - - -	33 38 5 115,2	74 85 11 114,9	9481 11135 1654 117,4	
Administracyjna obsługa biur; wspomaganie działalności gospodarczej ^Δ Office administrative and business support ^Δ	a 8562 b 10354 c 1792 d 120,9	385 451 66 117,1	323 389 66 120,4	319 383 64 120,1	4 6 2 150	62 62 0 100	308 313 5 101,6	7866 9587 1721 121,9	
Administracja publiczna i obrona narodowa; obowiązkowe zabezpieczenia społeczne	a 52 b 76 c 24 d 146,2	6 6 0 100	4 4 0 100	4 4 0 100	- - - -	2 2 0 100	1 1 0 100	39 63 24 161,5	
Edukacja Education	a 17306 b 20248 c 2942 d 117	442 539 97 121,9	347 426 79 122,8	344 422 78 122,7	3 4 1 133,3	95 113 18 118,9	208 256 48 123,1	16629 19425 2796 116,8	
Opieka zdrowotna i pomoc społeczna Human health and social work activities	a 24370 b 28389 c 4019 d 116,5	473 547 74 115,6	343 410 67 119,5	341 408 67 119,6	2 2 0 100	130 137 7 105,4	119 126 7 105,9	23769 27708 3939 116,6	
Opieka zdrowotna Human health activities	a 21835 b 25722 c 3887 d 117,8	381 441 60 115,7	269 323 54 120,1	268 322 54 120,1	1 1 0 100	112 118 6 105,4	104 114 10 109,6	21348 25165 3817 117,9	
Pomoc społeczna z zakwaterowaniem Residential care activities	a 299 b 326 c 27 d 109	49 50 1 102	41 42 1 102,4	41 42 1 102,4	- - - -	8 8 0 100	3 2 -1 66,7	246 273 27 111	

**TABL. 10. PODMIOTY GOSPODARKI NARODOWEJ Z ZAWIESZONĄ DZIAŁALNOŚCIĄ WEDŁUG
WYBRANYCH FORM PRAWNYCH ORAZ SEKCJI I DZIAŁÓW PKD (dok.)**

ENTITIES OF THE NATIONAL ECONOMY OF SUSPENDED ACTIVITY BY SELECTED LEGAL FORM
AND PKD SECTIONS AND DIVISIONS

WYSZCZEGÓLNIENIE SPECIFICATION a - 31.12.2021 r. b - 31.12.2022 r. c - przyrost accrual d - 2021 = 100	Ogółem Grand total	W tym Of which							osoby fizyczne prowadzące działalność gospodarczą natural persons conducting economic activity
		spółki handlowe commercial companies						spółki cywilne civil law partner- ships	
		ogółem grand total	z tego of which			osobowe partner- ships			
			kapitałowe capital		akcyjne joint stock				
			ogółem total	z o.o. limited liability					
Pomoc społeczna bez zakwaterowania	a	2236	43	33	32	1	10	12	2175
	b	2341	56	45	44	1	11	10	2270
Social work activities without accommodation	c	105	13	12	12	0	1	-2	95
	d	104,7	130,2	136,4	137,5	100	110	83,3	104,4
Działalność związana z kulturą, rozrywką i rekreacją	a	9815	340	267	265	2	73	133	9317
	b	11366	381	303	303	-	78	145	10813
Arts, entertainment and recreation	c	1551	41	36	38	-2	5	12	1496
	d	115,8	112,1	113,5	114,3	x	106,8	109	116,1
Działalność twórcza związana z kulturą i rozrywką	a	4766	71	56	55	1	15	32	4659
	b	5597	86	74	74	-	12	38	5469
Creative, arts and entertainment activities	c	831	15	18	19	-1	-3	6	810
	d	117,4	121,1	132,1	134,5	x	80	118,8	117,4
Działalność bibliotek, archiwów, muzeów oraz pozostała działal- ność związana z kulturą	a	332	13	9	9	-	4	1	318
	b	392	16	11	11	-	5	2	373
Libraries, archives, museums and other cultural activities	c	60	3	2	2	-	1	1	55
	d	118,1	123,1	122,2	122,2	-	125	200	117,3
Działalność związana z grami los- owymi i zakładami wzajemnymi	a	112	17	16	16	-	1	1	94
	b	118	15	14	14	-	1	1	102
Gambling and betting activities	c	6	-2	-2	-2	-	0	0	8
	d	105,4	88,2	87,5	87,5	-	100	100	108,5
Działalność sportowa, rozrywkowa i rekreacyjna	a	4605	239	186	185	1	53	99	4246
	b	5259	264	204	204	-	60	104	4869
Sports activities and amusement and recreation activities	c	654	25	18	19	-1	7	5	623
	d	114,2	110,5	109,7	110,3	x	113,2	105,1	114,7
Pozostała działalność usługowa	a	21860	339	285	282	3	54	118	21164
Other service activities	b	26625	434	375	372	3	59	131	25809
	c	4765	95	90	90	0	5	13	4645
	d	121,8	128	131,6	131,9	100	109,3	111	121,9
Działalność organizacji członkowskich	a	248	8	7	6	1	1	-	2
	b	269	12	10	9	1	2	-	7
Activities of membership organisations	c	21	4	3	3	0	1	-	5
	d	108,5	150	142,9	150	100	200	-	350
Naprawa i konserwacja kompu- terów i artykułów użytku osobistego i domowego	a	4214	38	30	30	-	8	23	4153
	b	4756	48	39	39	-	9	26	4682
Repair of computers and perso- nal and household goods	c	542	10	9	9	-	1	3	529
	d	112,9	126,3	130	130	-	112,5	113	112,7
Pozostała indywidualna działalność usługowa	a	17398	293	248	246	2	45	95	17009
	b	21600	374	326	324	2	48	105	21120
Other personal service activities	c	4202	81	78	78	0	3	10	4111
	d	124,2	127,6	131,5	131,7	100	106,7	110,5	124,2
Organizacje i zespoły eksterytorialne	a	-	-	-	-	-	-	-	-
	b	-	-	-	-	-	-	-	-
Activities of extraterritorial organisations and bodies	c	-	-	-	-	-	-	-	-
	d	-	-	-	-	-	-	-	-

**TABL.11. PODMIOTY GOSPODARKI NARODOWEJ Z ZAWIESZONĄ DZIAŁALNOŚCIĄ WEDŁUG
WYBRANYCH FORM PRAWNYCH ORAZ WOJEWÓDZTW I PODREGIONÓW**
ENTITIES OF THE NATIONAL ECONOMY OF SUSPENDED ACTIVITY BY SELECTED LEGAL FORM
AND VOIVODSHIPS AND SUBREGIONS

WYSZCZEGÓLNIENIE SPECIFICATION a - 31.12.2021r. b - 31.12.2022 r. c - przyrost accrual d - 2021 = 100	Ogółem Grand total	W tym Of which							osoby fizyczne prowadzące działalność gospodarczą natural persons conducting economic activity
		spółki handlowe commercial companies						spółki cywilne civil law partner- ships	
		ogółem grand total	z tego of which				osobowe partner- ships		
			ogółem grand total	kapitałowe capital		akcyjne joint stock			
				z o.o. limited liability	z tego of which				
POLSKA	a	558720¹⁰	27950	22303	22104	199	5647	6063	524164
POLAND	b	658150¹⁰	32379	25993	25771	222	6386	7010	618180
	c	99430	4429	3690	3667	23	739	947	94016
	d	117,8	115,8	116,5	116,6	111,6	113,1	115,6	117,9
Dolnośląskie	a	46622	2848	2199	2182	17	649	759	42962
	b	55169	3173	2510	2492	18	663	845	51093
	c	8547	325	311	310	1	14	86	8131
	d	118,3	111,4	114,1	114,2	105,9	102,2	111,3	118,9
Podregiony: Subregions:									
jeleniogórski	a	9074	186	135	135	-	51	334	8540
	b	10453	223	160	160	-	63	354	9860
	c	1379	37	25	25	-	12	20	1320
	d	115,2	119,9	118,5	118,5	-	123,5	106	115,5
legnicko-głogowski	a	5658	169	142	141	1	27	67	5419
	b	6645	196	155	154	1	41	77	6369
	c	987	27	13	13	0	14	10	950
	d	117,4	116	109,2	109,2	100	151,9	114,9	117,5
watbrzyski	a	8050	237	184	184	-	53	58	7746
	b	9460	271	204	204	-	67	71	9109
	c	1410	34	20	20	-	14	13	1363
	d	117,5	114,3	110,9	110,9	-	126,4	122,4	117,6
wrocławski	a	9510	467	271	268	3	196	91	8949
	b	11536	438	320	318	2	118	101	10992
	c	2026	-29	49	50	-1	-78	10	2043
	d	121,3	93,8	118,1	118,7	66,7	60,2	111	122,8
m. Wrocław	a	14330	1789	1467	1454	13	322	209	12308
	b	17075	2045	1671	1656	15	374	242	14763
	c	2745	256	204	202	2	52	33	2455
	d	119,2	114,3	113,9	113,9	115,4	116,1	115,8	119,9
Kujawsko-pomorskie	a	23340	833	660	658	2	173	166	22320
	b	27620	935	724	723	1	211	195	26467
	c	4280	102	64	65	-1	38	29	4147
	d	118,3	112,2	109,7	109,9	50	122	117,5	118,6
Podregiony: Subregions:									
bydgosko-toruński	a	10458	585	472	470	2	113	110	9750
	b	12478	661	522	521	1	139	123	11681
	c	2020	76	50	51	-1	26	13	1931
	d	119,3	113	110,6	110,9	50	123	111,8	119,8

¹⁰ notka patrz na str. 88

¹⁰ see footnote on page 88

**TABL.11. PODMIOTY GOSPODARKI NARODOWEJ Z ZAWIESZONĄ DZIAŁALNOŚCIĄ WEDŁUG
WYBRANYCH FORM PRAWNYCH ORAZ WOJEWÓDZTW I PODREGIONÓW (cd.)**
ENTITIES OF THE NATIONAL ECONOMY OF SUSPENDED ACTIVITY BY SELECTED LEGAL FORM
AND VOIVODSHIPS AND SUBREGIONS

WYSZCZEGÓLNIENIE SPECIFICATION a - 31.12.2021r. b - 31.12.2022 r. c - przyrost accrual d - 2021 = 100	Ogółem Grand total	W tym Of which							
		spółki handlowe commercial companies					osobowe partner- ships	spółki cywilne civil law partner- ships	osoby fizyczne prowadzące działalność gospodarczą natural persons conducting economic activity
		ogółem grand total	z tego of which						
			ogółem grand total	kapitałowe capital					
				z o.o. limited liability	akcyjne joint stock				
grudziądzki	a	3662	61	51	51	-	10	8	3592
	b	4405	75	63	63	-	12	12	4316
	c	743	14	12	12	-	2	4	724
	d	120,3	123	123,5	123,5	-	120	150	120,2
włocławski	a	3876	92	74	74	-	18	26	3756
	b	4379	82	61	61	-	21	32	4263
	c	503	-10	-13	-13	-	3	6	507
	d	113	89,1	82,4	82,4	-	116,7	123,1	113,5
inowrocławski	a	3574	70	47	47	-	23	18	3482
	b	4279	85	56	56	-	29	23	4166
	c	705	15	9	9	-	6	5	684
	d	119,7	121,4	119,1	119,1	-	126,1	127,8	119,6
świecki	a	1770	25	16	16	-	9	4	1740
	b	2079	32	22	22	-	10	5	2041
	c	309	7	6	6	-	1	1	301
	d	117,5	128	137,5	137,5	-	111,1	125	117,3
Lubelskie	a	25184	796	630	628	2	166	248	24117
	b	29296	999	806	804	2	193	276	27995
	c	4112	203	176	176	0	27	28	3878
	d	116,3	125,5	127,9	128	100	116,3	111,3	116,1
Podregiony: Subregions:									
białski	a	3303	70	54	54	-	16	21	3207
	b	3852	79	60	60	-	19	29	3737
	c	549	9	6	6	-	3	8	530
	d	116,6	112,9	111,1	111,1	-	118,8	138,1	116,5
chełmsko-zamojski	a	6712	95	71	71	-	24	55	6557
	b	7694	106	81	81	-	25	58	7524
	c	982	11	10	10	-	1	3	967
	d	114,6	111,6	114,1	114,1	-	104,2	105,5	114,7
lubelski	a	10119	553	451	450	1	102	139	9418
	b	12008	711	593	592	1	118	154	11133
	c	1889	158	142	142	0	16	15	1715
	d	118,7	128,6	131,5	131,6	100	115,7	110,8	118,2
puławski	a	5050	78	54	53	1	24	33	4935
	b	5742	103	72	71	1	31	35	5601
	c	692	25	18	18	0	7	2	666
	d	113,7	132,1	133,3	134	100	129,2	106,1	113,5

**TABL.11. PODMIOTY GOSPODARKI NARODOWEJ Z ZAWIESZONĄ DZIAŁALNOŚCIĄ WEDŁUG
WYBRANYCH FORM PRAWNYCH ORAZ WOJEWÓDZTW I PODREGIONÓW (cd.)**
ENTITIES OF THE NATIONAL ECONOMY OF SUSPENDED ACTIVITY BY SELECTED LEGAL FORM
AND VOIVODSHIPS AND SUBREGIONS

WYSZCZEGÓLNIENIE SPECIFICATION a - 31.12.2021r. b - 31.12.2022 r. c - przyrost accrual d - 2021 = 100	Ogółem Grand total	W tym Of which							osoby fizyczne prowadzące działalność gospodarczą natural persons conducting economic activity
		spółki handlowe commercial companies						spółki cywilne civil law partner- ships	
		ogółem grand total	z tego of which				osobowe partner- ships		
			ogółem grand total	kapitałowe capital		akcyjne joint stock			
		z o.o. limited liability							
Lubuskie	a	15000	639	534	532	2	105	127	14223
	b	17706	750	613	610	3	137	151	16794
	c	2706	111	79	78	1	32	24	2571
	d	118	117,4	114,8	114,7	150	130,5	118,9	118,1
Podregiony: Subregions:									
gorzowski	a	5609	166	141	141	-	25	35	5405
	b	6735	195	160	160	-	35	42	6495
	c	1126	29	19	19	-	10	7	1090
	d	120,1	117,5	113,5	113,5	-	140	120	120,2
zielonogórski	a	9391	473	393	391	2	80	92	8818
	b	10971	555	453	450	3	102	109	10299
	c	1580	82	60	59	1	22	17	1481
	d	116,8	117,3	115,3	115,1	150	127,5	118,5	116,8
Łódzkie	a	31478	1222	911	904	7	311	339	29894
	b	36965	1412	1049	1041	8	363	410	35120
	c	5487	190	138	137	1	52	71	5226
	d	117,4	115,5	115,1	115,2	114,3	116,7	120,9	117,5
Podregiony: Subregions:									
łódzki	a	5598	195	151	151	-	44	54	5348
	b	6713	229	173	173	-	56	72	6411
	c	1115	34	22	22	-	12	18	1063
	d	119,9	117,4	114,6	114,6	-	127,3	133,3	119,9
m. Łódź	a	11392	748	566	559	7	182	167	10461
	b	13190	856	642	634	8	214	198	12120
	c	1798	108	76	75	1	32	31	1659
	d	115,8	114,4	113,4	113,4	114,3	117,6	118,6	115,9
piotrkowski	a	5978	126	90	90	-	36	53	5796
	b	7096	150	105	105	-	45	50	6893
	c	1118	24	15	15	-	9	-3	1097
	d	118,7	119	116,7	116,7	-	125	94,3	118,9
sieradzki	a	4783	77	51	51	-	26	37	4667
	b	5704	96	71	71	-	25	48	5559
	c	921	19	20	20	-	-1	11	892
	d	119,3	124,7	139,2	139,2	-	96,2	129,7	119,1
skierniewicki	a	3727	76	53	53	-	23	28	3622
	b	4262	81	58	58	-	23	42	4137
	c	535	5	5	5	-	0	14	515
	d	114,4	106,6	109,4	109,4	-	100	150	114,2

**TABL.11. PODMIOTY GOSPODARKI NARODOWEJ Z ZAWIESZONĄ DZIAŁALNOŚCIĄ WEDŁUG
WYBRANYCH FORM PRAWNYCH ORAZ WOJEWÓDZTW I PODREGIONÓW (cd.)**
ENTITIES OF THE NATIONAL ECONOMY OF SUSPENDED ACTIVITY BY SELECTED LEGAL FORM
AND VOIVODSHIPS AND SUBREGIONS

WYSZCZEGÓLNIENIE SPECIFICATION a - 31.12.2021r. b - 31.12.2022 r. c - przyrost accrual d - 2021 = 100	Ogółem Grand total	W tym Of which							osoby fizyczne prowadzące działalność gospodarczą natural persons conducting economic activity
		spółki handlowe commercial companies						spółki cywilne civil law partner- ships	
		ogółem grand total	z tego of which						
			kapitałowe capital				osobowe partner- ships		
			ogółem grand total	z tego of which					
		z o.o. limited liability		akcyjne joint stock					
Małopolskie	a	50635	2531	1919	1905	14	612	739	47317
	b	60393	3069	2340	2327	13	729	845	56425
	c	9758	538	421	422	-1	117	106	9108
	d	119,3	121,3	121,9	122,2	92,9	119,1	114,3	119,2
Podregiony: Subregions:									
krakowski	a	10311	314	216	216	-	98	179	9813
	b	12517	362	253	253	-	109	205	11944
	c	2206	48	37	37	-	11	26	2131
	d	121,4	115,3	117,1	117,1	-	111,2	114,5	121,7
m. Kraków	a	16537	1753	1371	1359	12	382	337	14420
	b	19475	2125	1668	1657	11	457	383	16936
	c	2938	372	297	298	-1	75	46	2516
	d	117,8	121,2	121,7	121,9	91,7	119,6	113,6	117,4
nowosądecki	a	6435	107	81	81	-	26	44	6278
	b	7755	135	109	109	-	26	54	7560
	c	1320	28	28	28	-	0	10	1282
	d	120,5	126,2	134,6	134,6	-	100	122,7	120,4
oświęcimski	a	6653	166	122	122	-	44	77	6404
	b	7908	196	140	140	-	56	95	7610
	c	1255	30	18	18	-	12	18	1206
	d	118,9	118,1	114,8	114,8	-	127,3	123,4	118,8
tarnowski	a	5229	116	84	84	-	32	45	5067
	b	6228	160	115	115	-	45	47	6020
	c	999	44	31	31	-	13	2	953
	d	119,1	137,9	136,9	136,9	-	140,6	104,4	118,8
nowotarski	a	5470	75	45	43	2	30	57	5335
	b	6510	91	55	53	2	36	61	6355
	c	1040	16	10	10	0	6	4	1020
	d	119	121,3	122,2	123,3	100	120	107	119,1
Mazowieckie	a	98835	8330	7063	6973	90	1267	1019	89354
	b	117147	10070	8620	8504	116	1450	1173	105755
	c	18312	1740	1557	1531	26	183	154	16401
	d	118,5	120,9	122	122	128,9	114,4	115,1	118,4
Podregiony: Subregions:									
ciechanowski	a	3336	58	36	34	2	22	28	3248
	b	3957	67	45	43	2	22	28	3860
	c	621	9	9	9	0	0	0	612
	d	118,6	115,5	125	126,5	100	100	100	118,8

**TABL.11. PODMIOTY GOSPODARKI NARODOWEJ Z ZAWIESZONĄ DZIAŁALNOŚCIĄ WEDŁUG
WYBRANYCH FORM PRAWNYCH ORAZ WOJEWÓDZTW I PODREGIONÓW (cd.)**
ENTITIES OF THE NATIONAL ECONOMY OF SUSPENDED ACTIVITY BY SELECTED LEGAL FORM
AND VOIVODSHIPS AND SUBREGIONS

WYSZCZEGÓLNIENIE SPECIFICATION a - 31.12.2021r. b - 31.12.2022 r. c - przyrost accrual d - 2021 = 100	Ogółem Grand total	W tym Of which							
		spółki handlowe commercial companies					spółki cywilne civil law partner- ships	osoby fizyczne prowadzące działalność gospodarczą natural persons conducting economic activity	
		ogółem grand total	z tego of which			osobowe partner- ships			
			kapitałowe capital		akcyjne joint stock				
ogółem grand total	z o.o. limited liability	z tego of which							
ostrotęcki	a	4022	46	36	36	-	10	24	3950
	b	4811	48	38	38	-	10	27	4735
	c	789	2	2	2	-	0	3	785
	d	119,6	104,3	105,6	105,6	-	100	112,5	119,9
radomski	a	6341	99	75	75	-	24	55	6186
	b	7742	139	107	106	1	32	65	7537
	c	1401	40	32	31	1	8	10	1351
	d	122,1	140,4	142,7	141,3	x	133,3	118,2	121,8
m.st. Warszawa	a	48713	6405	5478	5393	85	927	595	41606
	b	57210	7770	6716	6607	109	1054	676	48643
	c	8497	1365	1238	1214	24	127	81	7037
	d	117,4	121,3	122,6	122,5	128,2	113,7	113,6	116,9
warszawski wschodni	a	10575	333	251	250	1	82	87	10151
	b	12652	398	302	301	1	96	112	12136
	c	2077	65	51	51	0	14	25	1985
	d	119,6	119,5	120,3	120,4	100	117,1	128,7	119,6
warszawski zachodni	a	14592	1103	962	961	1	141	150	13331
	b	17490	1300	1134	1132	2	166	177	16004
	c	2898	197	172	171	1	25	27	2673
	d	119,9	117,9	117,9	117,8	200	117,7	118	120,1
płocki	a	3830	107	81	80	1	26	27	3692
	b	4606	135	101	100	1	34	29	4438
	c	776	28	20	20	0	8	2	746
	d	120,3	126,2	124,7	125	100	130,8	107,4	120,2
siedlecki	a	4311	95	77	77	-	18	27	4186
	b	5006	119	101	101	-	18	30	4853
	c	695	24	24	24	-	0	3	667
	d	116,1	125,3	131,2	131,2	-	100	111,1	115,9
żyrardowski	a	3115	84	67	67	-	17	26	3004
	b	3673	94	76	76	-	18	29	3549
	c	558	10	9	9	-	1	3	545
	d	117,9	111,9	113,4	113,4	-	105,9	111,5	118,1
Opolskie	a	10626	383	304	301	3	79	89	10141
	b	12487	468	367	364	3	101	114	11891
	c	1861	85	63	63	0	22	25	1750
	d	117,5	122,2	120,7	120,9	100	127,8	128,1	117,3

**TABL.11. PODMIOTY GOSPODARKI NARODOWEJ Z ZAWIESZONĄ DZIAŁALNOŚCIĄ WEDŁUG
WYBRANYCH FORM PRAWNYCH ORAZ WOJEWÓDZTW I PODREGIONÓW (cd.)**
ENTITIES OF THE NATIONAL ECONOMY OF SUSPENDED ACTIVITY BY SELECTED LEGAL FORM
AND VOIVODSHIPS AND SUBREGIONS

WYSZCZEGÓLNIENIE SPECIFICATION a - 31.12.2021r. b - 31.12.2022 r. c - przyrost accrual d - 2021 = 100	Ogółem Grand total	W tym Of which							
		spółki handlowe commercial companies					osobowe partner- ships	spółki cywilne civil law partner- ships	osoby fizyczne prowadzące działalność gospodarczą natural persons conducting economic activity
		ogółem grand total	z tego of which						
			kapitałowe capital						
			ogółem grand total	z o.o. limited liability	akcyjne joint stock				
Podregiony: Subregions:									
nyski	a	4175	89	72	72	-	17	23	4057
	b	4830	105	83	83	-	22	32	4686
	c	655	16	11	11	-	5	9	629
	d	115,7	118	115,3	115,3	-	129,4	139,1	115,5
opolski	a	6451	294	232	229	3	62	66	6084
	b	7657	363	284	281	3	79	82	7205
	c	1206	69	52	52	0	17	16	1121
	d	118,7	123,5	122,4	122,7	100	127,4	124,2	118,4
Podkarpackie	a	22808	784	608	605	3	176	260	21739
	b	26804	531	414	413	1	117	292	25957
	c	3996	-253	-194	-192	-2	-59	32	4218
	d	117,5	67,7	68,1	68,3	33,3	66,5	112,3	119,4
Podregiony: Subregions:									
krośnieński	a	5584	107	82	81	1	25	42	5433
	b	6534	75	60	59	1	15	50	6404
	c	950	-32	-22	-22	0	-10	8	971
	d	117	70,1	73,2	72,8	100	60	119	117,9
przemyski	a	4010	136	115	115	-	21	34	3834
	b	4635	82	69	69	-	13	37	4513
	c	625	-54	-46	-46	-	-8	3	679
	d	115,6	60,3	60	60	-	61,9	108,8	117,7
rzeszowski	a	7405	423	324	323	1	99	119	6851
	b	8840	291	229	229	-	62	133	8404
	c	1435	-132	-95	-94	-1	-37	14	1553
	d	119,4	68,8	70,7	70,9	x	62,6	111,8	122,7
tarnobrzeski	a	5809	118	87	86	1	31	65	5621
	b	6795	83	56	56	-	27	72	6636
	c	986	-35	-31	-30	-1	-4	7	1015
	d	117	70,3	64,4	65,1	x	87,1	110,8	118,1
Podlaskie	a	12778	514	369	366	3	145	92	12160
	b	14855	561	416	414	2	145	106	14177
	c	2077	47	47	48	-1	0	14	2017
	d	116,3	109,1	112,7	113,1	66,7	100	115,2	116,6
Podregiony: Subregions:									
białostocki	a	6589	377	273	270	3	104	55	6148
	b	7871	426	316	314	2	110	67	7372
	c	1282	49	43	44	-1	6	12	1224
	d	119,5	113	115,8	116,3	66,7	105,8	121,8	119,9

**TABL.11. PODMIOTY GOSPODARKI NARODOWEJ Z ZAWIESZONĄ DZIAŁALNOŚCIĄ WEDŁUG
WYBRANYCH FORM PRAWNYCH ORAZ WOJEWÓDZTW I PODREGIONÓW (cd.)**
ENTITIES OF THE NATIONAL ECONOMY OF SUSPENDED ACTIVITY BY SELECTED LEGAL FORM
AND VOIVODSHIPS AND SUBREGIONS

WYSZCZEGÓLNIENIE SPECIFICATION a - 31.12.2021r. b - 31.12.2022 r. c - przyrost accrual d - 2021 = 100	Ogółem Grand total	W tym Of which							
		spółki handlowe commercial companies						spółki cywilne civil law partner- ships	osoby fizyczne prowadzące działalność gospodarczą natural persons conducting economic activity
		ogółem grand total	z tego of which				osobowe partner- ships		
			kapitałowe capital			z tego of which			
			ogółem grand total	z o.o. limited liability	akcyjne joint stock				
łomżyński	a	3537	62	44	44	-	18	21	3452
	b	4016	67	49	49	-	18	24	3922
	c	479	5	5	5	-	0	3	470
	d	113,5	108,1	111,4	111,4	-	100	114,3	113,6
suwalski	a	2652	75	52	52	-	23	16	2560
	b	2968	68	51	51	-	17	15	2883
	c	316	-7	-1	-1	-	-6	-1	323
	d	111,9	90,7	98,1	98,1	-	73,9	93,8	112,6
Pomorskie	a	46889	1759	1442	1430	12	317	394	44691
	b	54422	2118	1712	1700	12	406	446	51814
	c	7533	359	270	270	0	89	52	7123
	d	116,1	120,4	118,7	118,9	100	128,1	113,2	115,9
Podregiony: Subregions:									
gdański	a	15835	274	212	212	-	62	75	15481
	b	17991	355	275	274	1	80	81	17550
	c	2156	81	63	62	1	18	6	2069
	d	113,6	129,6	129,7	129,2	x	129	108	113,4
stupiński	a	5620	106	88	87	1	18	38	5473
	b	6498	123	103	102	1	20	46	6326
	c	878	17	15	15	0	2	8	853
	d	115,6	116	117	117,2	100	111,1	121,1	115,6
starogardzki	a	5149	94	75	74	1	19	26	5024
	b	6166	115	90	89	1	25	33	6012
	c	1017	21	15	15	0	6	7	988
	d	119,8	122,3	120	120,3	100	131,6	126,9	119,7
trójmiejski	a	17646	1248	1035	1025	10	213	240	16129
	b	20621	1484	1206	1197	9	278	266	18842
	c	2975	236	171	172	-1	65	26	2713
	d	116,9	118,9	116,5	116,8	90	130,5	110,8	116,8
chojnicki	a	2639	37	32	32	-	5	15	2584
	b	3146	41	38	38	-	3	20	3084
	c	507	4	6	6	-	-2	5	500
	d	119,2	110,8	118,8	118,8	-	60	133,3	119,3
Śląskie	a	58104	2829	2183	2158	25	646	832	54389
	b	68400	3341	2584	2563	21	757	965	64033
	c	10296	512	401	405	-4	111	133	9644
	d	117,7	118,1	118,4	118,8	84	117,2	116	117,7

**TABL.11. PODMIOTY GOSPODARKI NARODOWEJ Z ZAWIESZONĄ DZIAŁALNOŚCIĄ WEDŁUG
WYBRANYCH FORM PRAWNYCH ORAZ WOJEWÓDZTW I PODREGIONÓW (cd.)**
ENTITIES OF THE NATIONAL ECONOMY OF SUSPENDED ACTIVITY BY SELECTED LEGAL FORM
AND VOIVODSHIPS AND SUBREGIONS

WYSZCZEGÓLNIENIE SPECIFICATION a - 31.12.2021r. b - 31.12.2022 r. c - przyrost accrual d - 2021 = 100	Ogółem Grand total	W tym Of which							osoby fizyczne prowadzące działalność gospodarczą natural persons conducting economic activity
		spółki handlowe commercial companies						spółki cywilne civil law partner- ships	
		ogółem grand total	z tego of which						
			kapitałowe capital				osobowe partner- ships		
			ogółem grand total	z tego of which					
		z o.o. limited liability		akcyjne joint stock					
Podregiony: Subregions:									
bielski	a	9672	450	328	324	4	122	118	9095
	b	11712	522	389	386	3	133	141	11040
	c	2040	72	61	62	-1	11	23	1945
	d	121,1	116	118,6	119,1	75	109	119,5	121,4
bytomski	a	4886	191	144	143	1	47	52	4637
	b	5831	236	170	169	1	66	60	5530
	c	945	45	26	26	0	19	8	893
	d	119,3	123,6	118,1	118,2	100	140,4	115,4	119,3
częstochoowski	a	7059	309	242	242	-	67	115	6627
	b	8247	373	290	290	-	83	132	7734
	c	1188	64	48	48	-	16	17	1107
	d	116,8	120,7	119,8	119,8	-	123,9	114,8	116,7
gliwicki	a	5521	220	174	171	3	46	93	5201
	b	6369	277	212	209	3	65	108	5976
	c	848	57	38	38	0	19	15	775
	d	115,4	125,9	121,8	122,2	100	141,3	116,1	114,9
katowicki	a	9792	792	640	629	11	152	159	8831
	b	11380	917	744	735	9	173	179	10271
	c	1588	125	104	106	-2	21	20	1440
	d	116,2	115,8	116,3	116,9	81,8	113,8	112,6	116,3
rybnicki	a	6509	212	148	148	-	64	99	6191
	b	7761	247	182	182	-	65	114	7392
	c	1252	35	34	34	-	1	15	1201
	d	119,2	116,5	123	123	-	101,6	115,2	119,4
sosnowiecki	a	9358	387	303	301	2	84	120	8848
	b	10839	445	347	346	1	98	145	10243
	c	1481	58	44	45	-1	14	25	1395
	d	115,8	115	114,5	115	50	116,7	120,8	115,8
tyski	a	5307	268	204	200	4	64	76	4959
	b	6261	324	250	246	4	74	86	5847
	c	954	56	46	46	0	10	10	888
	d	118	120,9	122,5	123	100	115,6	113,2	117,9
Świętokrzyskie	a	13973	404	312	309	3	92	113	13446
	b	16243	475	347	344	3	128	137	15621
	c	2270	71	35	35	0	36	24	2175
	d	116,2	117,6	111,2	111,3	100	139,1	121,2	116,2

**TABL.11. PODMIOTY GOSPODARKI NARODOWEJ Z ZAWIESZONĄ DZIAŁALNOŚCIĄ WEDŁUG
WYBRANYCH FORM PRAWNYCH ORAZ WOJEWÓDZTW I PODREGIONÓW (cd.)**
ENTITIES OF THE NATIONAL ECONOMY OF SUSPENDED ACTIVITY BY SELECTED LEGAL FORM
AND VOIVODSHIPS AND SUBREGIONS

WYSZCZEGÓLNIENIE SPECIFICATION a - 31.12.2021r. b - 31.12.2022 r. c - przyrost accrual d - 2021 = 100	Ogółem Grand total	W tym Of which							
		spółki handlowe commercial companies					spółki cywilne civil law partner- ships	osoby fizyczne prowadzące działalność gospodarczą natural persons conducting economic activity	
		ogółem grand total	z tego of which			osobowe partner- ships			
			kapitałowe capital		akcyjne joint stock				
ogółem grand total	ogółem grand total	z o.o. limited liability	z tego of which						
Podregiony: Subregions:									
kielecki	a	9670	339	257	254	3	82	89	9237
	b	11332	409	295	292	3	114	110	10808
	c	1662	70	38	38	0	32	21	1571
	d	117,2	120,6	114,8	115	100	139	123,6	117
sandomiersko- -jędrzejowski	a	4303	65	55	55	-	10	24	4209
	b	4911	66	52	52	-	14	27	4813
	c	608	1	-3	-3	-	4	3	604
	d	114,1	101,5	94,5	94,5	-	140	112,5	114,4
Warmińsko-mazurskie	a	17238	455	377	376	1	78	120	16646
	b	20440	534	448	447	1	86	143	19742
	c	3202	79	71	71	0	8	23	3096
	d	118,6	117,4	118,8	118,9	100	110,3	119,2	118,6
Podregiony: Subregions:									
elbląski	a	5920	107	87	87	-	20	31	5779
	b	7038	145	119	119	-	26	41	6849
	c	1118	38	32	32	-	6	10	1070
	d	118,9	135,5	136,8	136,8	-	130	132,3	118,5
etcki	a	3315	45	38	38	-	7	28	3236
	b	3893	55	47	47	-	8	33	3799
	c	578	10	9	9	-	1	5	563
	d	117,4	122,2	123,7	123,7	-	114,3	117,9	117,4
olsztyński	a	8003	303	252	251	1	51	61	7631
	b	9509	334	282	281	1	52	69	9094
	c	1506	31	30	30	0	1	8	1463
	d	118,8	110,2	111,9	112	100	102	113,1	119,2
Wielkopolskie	a	50245	2624	2025	2014	11	599	455	47133
	b	59835	2867	2214	2201	13	653	570	56369
	c	9590	243	189	187	2	54	115	9236
	d	119,1	109,3	109,3	109,3	118,2	109	125,3	119,6
Podregiony: Subregions:									
kaliski	a	7571	193	146	145	1	47	60	7315
	b	8992	215	154	153	1	61	77	8699
	c	1421	22	8	8	0	14	17	1384
	d	118,8	111,4	105,5	105,5	100	129,8	128,3	118,9
koniński	a	8129	173	121	121	-	52	42	7911
	b	9806	174	123	123	-	51	54	9575
	c	1677	1	2	2	-	-1	12	1664
	d	120,6	100,6	101,7	101,7	-	98,1	128,6	121

**TABL.11. PODMIOTY GOSPODARKI NARODOWEJ Z ZAWIESZONĄ DZIAŁALNOŚCIĄ WEDŁUG
WYBRANYCH FORM PRAWNYCH ORAZ WOJEWÓDZTW I PODREGIONÓW (dok.)**
ENTITIES OF THE NATIONAL ECONOMY OF SUSPENDED ACTIVITY BY SELECTED LEGAL FORM
AND VOIVODSHIPS AND SUBREGIONS

WYSZCZEGÓLNIENIE SPECIFICATION a - 31.12.2021r. b - 31.12.2022 r. c - przyrost accrual d - 2021 = 100	Ogółem Grand total	W tym Of which							
		spółki handlowe commercial companies					spółki cywilne civil law partner- ships	osoby fizyczne prowadzące działalność gospodarczą natural persons conducting economic activity	
		ogółem grand total	z tego of which			osobowe partner- ships			
			kapitałowe capital		akcyjne joint stock				
			ogółem grand total	z o.o. limited liability					z tego of which
leszczyński	a	6219	169	125	125	-	44	50	5998
	b	7420	170	130	130	-	40	63	7186
	c	1201	1	5	5	-	-4	13	1188
	d	119,3	100,6	104	104	-	90,9	126	119,8
pilski	a	4867	78	51	51	-	27	29	4752
	b	5817	74	52	52	-	22	34	5703
	c	950	-4	1	1	-	-5	5	951
	d	119,5	94,9	102	102	-	81,5	117,2	120
poznański	a	11518	528	387	385	2	141	93	10893
	b	13779	549	411	408	3	138	129	13098
	c	2261	21	24	23	1	-3	36	2205
	d	119,6	104	106,2	106	150	97,9	138,7	120,2
m. Poznań	a	11941	1483	1195	1187	8	288	181	10264
	b	14021	1685	1344	1335	9	341	213	12108
	c	2080	202	149	148	1	53	32	1844
	d	117,4	113,6	112,5	112,5	112,5	118,4	117,7	118
Zachodniopomorskie	a	34747	983	751	747	4	232	311	33430
	b	40027	1057	810	805	5	247	342	38605
	c	5280	74	59	58	1	15	31	5175
	d	115,2	107,5	107,9	107,8	125	106,5	110	115,5
Podregiony: Subregions: koszaliński	a	9189	137	106	105	1	31	83	8965
	b	10463	165	133	131	2	32	102	10192
	c	1274	28	27	26	1	1	19	1227
	d	113,9	120,4	125,5	124,8	200	103,2	122,9	113,7
szczecinecko-pyrzycki	a	5347	88	71	70	1	17	23	5232
	b	6320	89	67	66	1	22	34	6192
	c	973	1	-4	-4	0	5	11	960
	d	118,2	101,1	94,4	94,3	100	129,4	147,8	118,3
m. Szczecin	a	8692	555	423	421	2	132	114	8014
	b	10059	606	455	453	2	151	108	9336
	c	1367	51	32	32	0	19	-6	1322
	d	115,7	109,2	107,6	107,6	100	114,4	94,7	116,5
szczeciński	a	11519	203	151	151	-	52	91	11219
	b	13185	197	155	155	-	42	98	12885
	c	1666	-6	4	4	-	-10	7	1666
	d	114,5	97	102,6	102,6	-	80,8	107,7	114,8

TABL.12. SPÓŁKI HANDLOWE WEDŁUG FORM PRAWNYCH, SEKCJI I DZIAŁÓW PKD
COMMERCIAL COMPANIES BY LEGAL FORM, PKD SECTIONS AND DIVISIONS

WYSZCZEGÓLNIENIE SPECIFICATION a - 31.12.2021 r. b - 31.12.2022 r. c - przyrost accrual d - 2021 = 100	Ogółem Grand total	Spółki kapitałowe Capital companies			Spółki osobowe Partnerships					
		razem total	akcyjne joint stock	z o.o. limited liability	razem total	partner- skie profes- sional	jawne general partner- ships	koman- dytowe limited partner- ships	koman- dytowo akcyjne limited joint stock partner- ships	
O G Ó Ł E M	a	593791⁹	510333	10350	499983	83458	2556	36929	40618	3355
TOTAL	b	631670⁹	550947	11136	539811	80723	2482	35337	38757	4147
	c	37879	40614	786	39828	-2735	-74	-1592	-1861	792
	d	106,4	108	107,6	108	96,7	97,1	95,7	95,4	123,6
Rolnictwo, leśnictwo, łowiectwo i rybactwo	a	6964	6370	75	6295	594	-	334	223	37
Agriculture, forestry and fishing	b	7044	6461	86	6375	583	-	344	205	34
	c	80	91	11	80	-11	-	10	-18	-3
	d	101,1	101,4	114,7	101,3	98,1	-	103	91,9	91,9
Uprawy rolne, chów i hodowla zwierząt, łowiectwo ^Δ	a	6187	5696	63	5633	491	-	275	184	32
Crop and animal production, hunting ^Δ	b	6262	5773	75	5698	489	-	290	169	30
	c	75	77	12	65	-2	-	15	-15	-2
	d	101,2	101,4	119	101,2	99,6	-	105,5	91,8	93,8
Leśnictwo i pozyskiwanie drewna	a	520	444	9	435	76	-	42	30	4
Forestry and logging	b	529	459	8	451	70	-	40	27	3
	c	9	15	-1	16	-6	-	-2	-3	-1
	d	101,7	103,4	88,9	103,7	92,1	-	95,2	90	75
Rybactwo	a	257	230	3	227	27	-	17	9	1
Fishing and aquaculture	b	253	229	3	226	24	-	14	9	1
	c	-4	-1	0	-1	-3	-	-3	0	0
	d	98,4	99,6	100	99,6	88,9	-	82,4	100	100
Górnictwo i wydobywanie	a	1908	1664	86	1578	244	-	103	124	17
Mining and quarrying	b	1933	1694	88	1606	239	-	99	121	19
	c	25	30	2	28	-5	-	-4	-3	2
	d	101,3	101,8	102,3	101,8	98	-	96,1	97,6	111,8
Wydobywanie węgla kamiennego i węgla brunatnego (lignitu)	a	86	82	11	71	4	-	-	3	1
Mining of coal and lignite	b	84	81	12	69	3	-	-	2	1
	c	-2	-1	1	-2	-1	-	-	-1	0
	d	97,7	98,8	109,1	97,2	75	-	-	66,7	100
Górnictwo ropy naftowej i gazu ziemnego	a	86	79	4	75	7	-	1	3	3
Extraction of crude petroleum and natural gas	b	85	78	4	74	7	-	1	3	3
	c	-1	-1	0	-1	0	-	0	0	0
	d	98,8	98,7	100	98,7	100	-	100	100	100
Górnictwo rud metali	a	34	34	4	30	-	-	-	-	-
Mining of metal ores	b	35	35	4	31	-	-	-	-	-
	c	1	1	0	1	-	-	-	-	-
	d	102,9	102,9	100	103,3	-	-	-	-	-
Pozostałe górnictwo i wydobywanie	a	1345	1149	51	1098	196	-	92	94	10
Other mining and quarrying	b	1370	1178	51	1127	192	-	89	93	10
	c	25	29	0	29	-4	-	-3	-1	0
	d	101,9	102,5	100	102,6	98	-	96,7	98,9	100

⁹ notka patrz na str. 78

⁹ see footnote on page 78

TABL.12. SPÓŁKI HANDLOWE WEDŁUG FORM PRAWNYCH, SEKCJI I DZIAŁÓW PKD (cd.)
COMMERCIAL COMPANIES BY LEGAL FORM, PKD SECTIONS AND DIVISIONS

WYSZCZEGÓLNIENIE SPECIFICATION a - 31.12.2021 r. b - 31.12.2022 r. c - przyrost accrual d - 2021 = 100	Ogółem Grand total	Spółki kapitałowe Capital companies			Spółki osobowe Partnerships					
		razem total	akcyjne joint stock	z o.o. limited liability	razem total	partner- skie profes- sional	jawne general partner- ships	koman- dytowe limited partner- ships	koman- dytowo akcyjne limited joint stock partner- ships	
Działalność usługowa	a	357	320	16	304	37	-	10	24	3
wspomagająca górnictwo ^Δ	b	359	322	17	305	37	-	9	23	5
Mining support service activities	c	2	2	1	1	0	-	-1	-1	2
	d	100,6	100,6	106,3	100,3	100	-	90	95,8	166,7
Przetwórstwo przemysłowe	a	60991	51232	1856	49376	9759	-	5312	4267	180
Manufacturing	b	63640	54226	1938	52288	9414	-	4987	4156	271
	c	2649	2994	82	2912	-345	-	-325	-111	91
	d	104,3	105,8	104,4	105,9	96,5	-	93,9	97,4	150,6
Produkcja artykułów spożywczych	a	7618	5935	188	5747	1683	-	1108	549	26
Manufacture of food products	b	7905	6280	192	6088	1625	-	1040	552	33
	c	287	345	4	341	-58	-	-68	3	7
	d	103,8	105,8	102,1	105,9	96,6	-	93,9	100,5	126,9
Produkcja napojów	a	959	859	80	779	100	-	38	55	7
Manufacture of beverages	b	974	879	86	793	95	-	40	49	6
	c	15	20	6	14	-5	-	2	-6	-1
	d	101,6	102,3	107,5	101,8	95	-	105,3	89,1	85,7
Produkcja wyrobów tytoniowych	a	74	66	5	61	8	-	2	5	1
Manufacture of tobacco products	b	75	70	5	65	5	-	-	4	1
	c	1	4	0	4	-3	-	-2	-1	0
	d	101,4	106,1	100	106,6	62,5	-	x	80	100
Produkcja wyrobów tekstylnych	a	1442	1213	61	1152	229	-	130	98	1
Manufacture of textiles	b	1490	1278	59	1219	212	-	119	88	5
	c	48	65	-2	67	-17	-	-11	-10	4
	d	103,3	105,4	96,7	105,8	92,6	-	91,5	89,8	500
Produkcja odzieży	a	1896	1586	39	1547	310	-	200	106	4
Manufacture of wearing apparel	b	1973	1666	39	1627	307	-	194	106	7
	c	77	80	0	80	-3	-	-6	0	3
	d	104,1	105	100	105,2	99	-	97	100	175
Produkcja skór i wyrobów skórzanych ^Δ	a	399	312	15	297	87	-	60	27	-
Manufacture of leather and related products	b	403	322	15	307	81	-	56	25	-
	c	4	10	0	10	-6	-	-4	-2	-
	d	101	103,2	100	103,4	93,1	-	93,3	92,6	-
Produkcja wyrobów z drewna, korka, słomy i wikliny ^Δ	a	3474	2925	65	2860	549	-	345	192	12
Manufacture of products of wood, cork, straw and wicker ^Δ	b	3672	3124	68	3056	548	-	328	202	18
	c	198	199	3	196	-1	-	-17	10	6
	d	105,7	106,8	104,6	106,9	99,8	-	95,1	105,2	150
Produkcja papieru i wyrobów z papieru	a	1397	1123	41	1082	274	-	164	107	3
Manufacture of paper and paper products	b	1441	1183	41	1142	258	-	148	104	6
	c	44	60	0	60	-16	-	-16	-3	3
	d	103,1	105,3	100	105,5	94,2	-	90,2	97,2	200

TABL.12. SPÓŁKI HANDLOWE WEDŁUG FORM PRAWNYCH, SEKCJI I DZIAŁÓW PKD (cd.)
COMMERCIAL COMPANIES BY LEGAL FORM, PKD SECTIONS AND DIVISIONS

WYSZCZEGÓLNIENIE SPECIFICATION a - 31.12.2021 r. b - 31.12.2022 r. c - przyrost accrual d - 2021 = 100	Ogółem Grand total	Spółki kapitałowe Capital companies			Spółki osobowe Partnerships					
		razem total	akcyjne joint stock	z o.o. limited liability	razem total	partner- skie profes- sional	jawne general partner- ships	koman- dytowe limited partner- ships	koman- dytowo akcyjne limited joint stock partner- ships	
Poligrafia i reprodukcja zapisanych nośników informacji	a	2320	1949	50	1899	371	-	216	147	8
	b	2358	1993	54	1939	365	-	208	144	13
Printing and reproduction of recorded media	c	38	44	4	40	-6	-	-8	-3	5
	d	101,6	102,3	108	102,1	98,4	-	96,3	98	162,5
Produkcja koksu i produktów rafinacji ropy naftowej ^Δ	a	252	233	17	216	19	-	7	10	2
	b	240	223	17	206	17	-	6	10	1
Manufacture of coke and refined petroleum products	c	-12	-10	0	-10	-2	-	-1	0	-1
	d	95,2	95,7	100	95,4	89,5	-	85,7	100	50
Produkcja chemikaliów i wyrobów chemicznych	a	2934	2575	117	2458	359	-	146	204	9
	b	3025	2686	129	2557	339	-	134	193	12
Manufacture of chemicals and chemical products	c	91	111	12	99	-20	-	-12	-11	3
	d	103,1	104,3	110,3	104	94,4	-	91,8	94,6	133,3
Produkcja wyrobów farmaceuty- cznych ^Δ	a	578	510	47	463	68	-	36	29	3
	b	568	510	52	458	58	-	34	22	2
Manufacture of pharmaceutical products ^Δ	c	-10	0	5	-5	-10	-	-2	-7	-1
	d	98,3	100	110,6	98,9	85,3	-	94,4	75,9	66,7
Produkcja wyrobów z gumy i tworzyw sztucznych	a	4075	3275	117	3158	800	-	464	322	14
	b	4177	3399	120	3279	778	-	440	316	22
Manufacture of rubber and plastic products	c	102	124	3	121	-22	-	-24	-6	8
	d	102,5	103,8	102,6	103,8	97,3	-	94,8	98,1	157,1
Produkcja wyrobów z pozostałych mineralnych surowców niemetalicznych	a	2952	2474	127	2347	478	-	292	174	12
	b	3001	2537	126	2411	464	-	270	181	13
Manufacture of other non-metallic mineral products	c	49	63	-1	64	-14	-	-22	7	1
	d	101,7	102,5	99,2	102,7	97,1	-	92,5	104	108,3
Produkcja metali	a	913	779	68	711	134	-	78	53	3
Manufacture of basic metals	b	917	786	67	719	131	-	66	58	7
	c	4	7	-1	8	-3	-	-12	5	4
	d	100,4	100,9	98,5	101,1	97,8	-	84,6	109,4	233,3
Produkcja wyrobów z metali ^Δ	a	9703	8112	197	7915	1591	-	765	809	17
Manufacture of metal products ^Δ	b	10296	8764	206	8558	1532	-	715	785	32
	c	593	652	9	643	-59	-	-50	-24	15
	d	106,1	108	104,6	108,1	96,3	-	93,5	97	188,2
Produkcja komputerów, wyrobów elektronicznych i optycznych	a	1964	1773	100	1673	191	-	90	94	7
	b	2047	1859	106	1753	188	-	91	89	8
Manufacture of computer, electronic and optical products	c	83	86	6	80	-3	-	1	-5	1
	d	104,2	104,9	106	104,8	98,4	-	101,1	94,7	114,3
Produkcja urządzeń elektrycznych	a	1648	1432	85	1347	216	-	97	111	8
Manufacture of electrical equipment	b	1712	1513	88	1425	199	-	85	103	11
	c	64	81	3	78	-17	-	-12	-8	3
	d	103,9	105,7	103,5	105,8	92,1	-	87,6	92,8	137,5

TABL.12. SPÓŁKI HANDLOWE WEDŁUG FORM PRAWNYCH, SEKCJI I DZIAŁÓW PKD (cd.)
COMMERCIAL COMPANIES BY LEGAL FORM, PKD SECTIONS AND DIVISIONS

WYSZCZEGÓLNIENIE SPECIFICATION a - 31.12.2021 r. b - 31.12.2022 r. c - przyrost accrual d - 2021 = 100	Ogółem Grand total	Spółki kapitałowe Capital companies			Spółki osobowe Partnerships					
		razem total	akcyjne joint stock	z o.o. limited liability	razem total	partner- skie profes- sional	jawne general partner- ships	koman- dytowe limited partner- ships	koman- dytowo akcyjne limited joint stock partner- ships	
Produkcja maszyn i urządzeń ^Δ	a	3547	3072	165	2907	475	-	224	243	8
Manufacture of machinery and equipment n.e.c.	b	3717	3261	170	3091	456	-	211	229	16
	c	170	189	5	184	-19	-	-13	-14	8
	d	104,8	106,2	103	106,3	96	-	94,2	94,2	200
Produkcja pojazdów samochodowych przyczep i naczep ^Δ	a	1098	959	39	920	139	-	73	61	5
Manufacture of motor vehicles, trailers and semi-trailers	b	1137	1000	41	959	137	-	67	62	8
	c	39	41	2	39	-2	-	-6	1	3
	d	103,6	104,3	105,1	104,2	98,6	-	91,8	101,6	160
Produkcja pozostałego sprzętu transportowego	a	1167	1053	51	1002	114	-	54	59	1
Manufacture of other transport equipment	b	1222	1112	52	1060	110	-	53	54	3
	c	55	59	1	58	-4	-	-1	-5	2
	d	104,7	105,6	102	105,8	96,5	-	98,1	91,5	300
Produkcja mebli	a	3112	2589	46	2543	523	-	263	255	5
Manufacture of furniture	b	3352	2834	52	2782	518	-	252	256	10
	c	240	245	6	239	-5	-	-11	1	5
	d	107,7	109,5	113	109,4	99	-	95,8	100,4	200
Pozostała produkcja wyrobów	a	2144	1864	60	1804	280	-	132	147	1
Other manufacturing	b	2257	1989	73	1916	268	-	125	139	4
	c	113	125	13	112	-12	-	-7	-8	3
	d	105,3	106,7	121,7	106,2	95,7	-	94,7	94,6	400
Naprawa, konserwacja i instalowanie maszyn i urządzeń	a	5325	4564	76	4488	761	-	328	410	23
Repair and installation of machinery and equipment	b	5681	4958	80	4878	723	-	305	385	33
	c	356	394	4	390	-38	-	-23	-25	10
	d	106,7	108,6	105,3	108,7	95	-	93	93,9	143,5
Wytwarzanie i zaopatrzenie w energię elektryczną, gaz, parę wodną i gorącą wodę^Δ	a	11581	11092	213	10879	489	-	136	329	24
	b	12994	12532	232	12300	462	-	135	303	24
	c	1413	1440	19	1421	-27	-	-1	-26	0
Electricity, gas, steam and air conditioning supply	d	112,2	113	108,9	113,1	94,5	-	99,3	92,1	100
Dostawa wody; gospodarowanie ściekami i odpadami; rekultywacja^Δ	a	5162	4729	139	4590	433	-	159	257	17
Water supply; sewerage,waste man- agement and remediation activities	b	5309	4899	147	4752	410	-	153	234	23
	c	147	170	8	162	-23	-	-6	-23	6
	d	102,8	103,6	105,8	103,5	94,7	-	96,2	91,1	135,3
Pobór, uzdatnianie i dostarczenie wody	a	800	789	14	775	11	-	3	5	3
Water collection, treatment and supply	b	819	808	16	792	11	-	4	4	3
	c	19	19	2	17	0	-	1	-1	0
	d	102,4	102,4	114,3	102,2	100	-	133,3	80	100
Odprowadzanie i oczyszczanie ścieków	a	353	332	8	324	21	-	8	13	-
Sewerage	b	359	339	8	331	20	-	8	12	-
	c	6	7	0	7	-1	-	0	-1	-
	d	101,7	102,1	100	102,2	95,2	-	100	92,3	-

TABL.12. SPÓŁKI HANDLOWE WEDŁUG FORM PRAWNYCH, SEKCJI I DZIAŁÓW PKD (cd.)
COMMERCIAL COMPANIES BY LEGAL FORM, PKD SECTIONS AND DIVISIONS

WYSZCZEGÓLNIENIE SPECIFICATION a - 31.12.2021 r. b - 31.12.2022 r. c - przyrost accrual d - 2021 = 100	Ogółem Grand total	Spółki kapitałowe Capital companies			Spółki osobowe Partnerships					
		razem total	akcyjne joint stock	z o.o. limited liability	razem total	partner- skie profes- sional	jawne general partner- ships	koman- dytowe limited partner- ships	koman- dytowo akcyjne limited joint stock partner- ships	
Gospodarka odpadami; odzysk surowców ^Δ	a	3506	3155	105	3050	351	-	141	199	11
	b	3602	3270	112	3158	332	-	134	180	18
Waste collection, treatment and disposal activities; materials recovery	c	96	115	7	108	-19	-	-7	-19	7
	d	102,7	103,6	106,7	103,5	94,6	-	95	90,5	163,6
Rekultywacja ^Δ	a	503	453	12	441	50	-	7	40	3
Remediation activities ^Δ	b	529	482	11	471	47	-	7	38	2
	c	26	29	-1	30	-3	-	0	-2	-1
	d	105,2	106,4	91,7	106,8	94	-	100	95	66,7
Budownictwo	a	73973	61695	941	60754	12278	1	3374	8459	444
Construction	b	79862	68214	996	67218	11648	1	3202	7946	499
	c	5889	6519	55	6464	-630	0	-172	-513	55
	d	108	110,6	105,8	110,6	94,9	100	94,9	93,9	112,4
Budowa budynków ^Δ	a	46677	38027	564	37463	8650	1	1831	6440	378
Construction of buildings	b	49456	41368	589	40779	8088	1	1684	6000	403
	c	2779	3341	25	3316	-562	0	-147	-440	25
	d	106	108,8	104,4	108,9	93,5	100	92	93,2	106,6
Budowa obiektów inżynierii lądowej i wodnej ^Δ	a	6502	5511	211	5300	991	-	409	557	25
Civil engineering	b	6831	5877	213	5664	954	-	389	532	33
	c	329	366	2	364	-37	-	-20	-25	8
	d	105,1	106,6	100,9	106,9	96,3	-	95,1	95,5	132
Roboty budowlane specjalistyczne	a	20794	18157	166	17991	2637	-	1134	1462	41
Specialised construction activities	b	23575	20969	194	20775	2606	-	1129	1414	63
	c	2781	2812	28	2784	-31	-	-5	-48	22
	d	113,4	115,5	116,9	115,5	98,8	-	99,6	96,7	153,7
Handel; naprawa pojazdów samochodowych^Δ	a	127998	106814	1355	105459	21184	12	13342	7442	388
Trade; repair of motor vehicles ^Δ	b	133629	113268	1478	111790	20361	12	12663	7150	536
	c	5631	6454	123	6331	-823	0	-679	-292	148
	d	104,4	106	109,1	106	96,1	100	94,9	96,1	138,1
Handel hurtowy i detaliczny pojazdami samochodowymi oraz ich naprawa ^Δ	a	13188	11224	105	11119	1964	-	1143	733	88
Wholesale and retail trade and repair of motor vehicles and motorcycles	b	14216	12297	112	12185	1919	-	1097	723	99
	c	1028	1073	7	1066	-45	-	-46	-10	11
	d	107,8	109,6	106,7	109,6	97,7	-	96	98,6	112,5
Handel hurtowy ^Δ	a	74138	63510	895	62615	10628	-	6005	4408	215
Wholesale trade ^Δ	b	76336	66263	947	65316	10073	-	5566	4198	309
	c	2198	2753	52	2701	-555	-	-439	-210	94
	d	103	104,3	105,8	104,3	94,8	-	92,7	95,2	143,7
Handel detaliczny ^Δ	a	40672	32080	355	31725	8592	12	6194	2301	85
Retail trade ^Δ	b	43077	34708	419	34289	8369	12	6000	2229	128
	c	2405	2628	64	2564	-223	0	-194	-72	43
	d	105,9	108,2	118	108,1	97,4	100	96,9	96,9	150,6

TABL.12. SPÓŁKI HANDLOWE WEDŁUG FORM PRAWNYCH, SEKCJI I DZIAŁÓW PKD (cd.)
COMMERCIAL COMPANIES BY LEGAL FORM, PKD SECTIONS AND DIVISIONS

WYSZCZEGÓLNIENIE SPECIFICATION a - 31.12.2021 r. b - 31.12.2022 r. c - przyrost accrual d - 2021 = 100	Ogółem Grand total	Spółki kapitałowe Capital companies			Spółki osobowe Partnerships					
		razem total	akcyjne joint stock	z o.o. limited liability	razem total	partner- skie profes- sional	jawne general partner- ships	koman- dytowe limited partner- ships	koman- dytowo akcyjne limited joint stock partner- ships	
Transport i gospodarka magazynowa	a	30798	27015	247	26768	3783	-	1842	1887	54
Transportation and storage	b	34676	30973	261	30712	3703	-	1783	1834	86
	c	3878	3958	14	3944	-80	-	-59	-53	32
	d	112,6	114,7	105,7	114,7	97,9	-	96,8	97,2	159,3
Transport lądowy i rurociągowy ^Δ	a	23643	20644	133	20511	2999	-	1558	1407	34
Land and pipeline transport ^Δ	b	26877	23939	142	23797	2938	-	1511	1368	59
	c	3234	3295	9	3286	-61	-	-47	-39	25
	d	113,7	116	106,8	116	98	-	97	97,2	173,5
Transport wodny	a	242	217	6	211	25	-	8	16	1
Water transport	b	259	234	6	228	25	-	8	15	2
	c	17	17	0	17	0	-	0	-1	1
	d	107	107,8	100	108,1	100	-	100	93,8	200
Transport lotniczy	a	182	172	13	159	10	-	2	6	2
Air transport	b	194	183	14	169	11	-	2	7	2
	c	12	11	1	10	1	-	0	1	0
	d	106,6	106,4	107,7	106,3	110	-	100	116,7	100
Magazynowanie i działalność us- gowa wspomagająca transport	a	5865	5150	90	5060	715	-	262	437	16
Warehousing and support activities for transportation	b	6387	5693	90	5603	694	-	252	421	21
	c	522	543	0	543	-21	-	-10	-16	5
	d	108,9	110,5	100	110,7	97,1	-	96,2	96,3	131,3
Działalność pocztowa i kurierska	a	866	832	5	827	34	-	12	21	1
Postal and courier activities	b	959	924	9	915	35	-	10	23	2
	c	93	92	4	88	1	-	-2	2	1
	d	110,7	111,1	180	110,6	102,9	-	83,3	109,5	200
Zakwaterowanie i gastronomia^Δ	a	21167	17993	145	17848	3174	-	1559	1544	71
Accommodation and catering ^Δ	b	22806	19679	156	19523	3127	-	1536	1504	87
	c	1639	1686	11	1675	-47	-	-23	-40	16
	d	107,7	109,4	107,6	109,4	98,5	-	98,5	97,4	122,5
Zakwaterowanie	a	6541	5618	86	5532	923	-	409	471	43
Accommodation	b	6904	5994	87	5907	910	-	408	456	46
	c	363	376	1	375	-13	-	-1	-15	3
	d	105,5	106,7	101,2	106,8	98,6	-	99,8	96,8	107
Gastronomia ^Δ	a	14626	12375	59	12316	2251	-	1150	1073	28
Catering ^Δ	b	15902	13685	69	13616	2217	-	1128	1048	41
	c	1276	1310	10	1300	-34	-	-22	-25	13
	d	108,7	110,6	116,9	110,6	98,5	-	98,1	97,7	146,4
Informacja i komunikacja	a	42462	39784	1266	38518	2678	-	973	1607	98
Information and communication	b	45418	42906	1480	41426	2512	-	933	1441	138
	c	2956	3122	214	2908	-166	-	-40	-166	40
	d	107	107,8	116,9	107,5	93,8	-	95,9	89,7	140,8

TABL.12. SPÓŁKI HANDLOWE WEDŁUG FORM PRAWNYCH, SEKCJI I DZIAŁÓW PKD (cd.)
COMMERCIAL COMPANIES BY LEGAL FORM, PKD SECTIONS AND DIVISIONS

WYSZCZEGÓLNIENIE SPECIFICATION a - 31.12.2021 r. b - 31.12.2022 r. c - przyrost accrual d - 2021 = 100	Ogółem Grand total	Spółki kapitałowe Capital companies			Spółki osobowe Partnerships					
		razem total	akcyjne joint stock	z o.o. limited liability	razem total	partner- skie profes- sional	jawne general partner- ships	koman- dytowe limited partner- ships	koman- dytowo akcyjne limited joint stock partner- ships	
Działalność wydawnicza Publishing activities	a	3707	3401	244	3157	306	-	154	139	13
	b	3776	3489	264	3225	287	-	144	129	14
	c	69	88	20	68	-19	-	-10	-10	1
	d	101,9	102,6	108,2	102,2	93,8	-	93,5	92,8	107,7
Produkcja filmów, programów telewizyjnych i nagrań ^Δ Motion, sound and music publishing activities ^Δ	a	2788	2586	51	2535	202	-	74	120	8
	b	3064	2860	56	2804	204	-	75	118	11
	c	276	274	5	269	2	-	1	-2	3
	d	109,9	110,6	109,8	110,6	101	-	101,4	98,3	137,5
Nadawanie programów ogólno- dostępnych i abonamentowych Programming and broadcasting activities	a	323	308	36	272	15	-	8	7	-
	b	323	309	37	272	14	-	8	6	-
	c	0	1	1	0	-1	-	0	-1	-
	d	100	100,3	102,8	100	93,3	-	100	85,7	-
Telekomunikacja Telecommunications	a	2676	2457	115	2342	219	-	116	96	7
	b	2700	2493	115	2378	207	-	110	90	7
	c	24	36	0	36	-12	-	-6	-6	0
	d	100,9	101,5	100	101,5	94,5	-	94,8	93,8	100
Działalność związana z oprogramowaniem i doradztwo w zakresie informatyki ^Δ Computer programming and consultancy activities ^Δ	a	24341	22863	643	22220	1478	-	482	943	53
	b	26758	25393	795	24598	1365	-	466	818	81
	c	2417	2530	152	2378	-113	-	-16	-125	28
	d	109,9	111,1	123,6	110,7	92,4	-	96,7	86,7	152,8
Działalność usługowa w zakresie informacji Information service activities	a	8627	8169	177	7992	458	-	139	302	17
	b	8797	8362	213	8149	435	-	130	280	25
	c	170	193	36	157	-23	-	-9	-22	8
	d	102	102,4	120,3	102	95	-	93,5	92,7	147,1
Działalność finansowa i ubezpieczeniowa Financial and insurance activities	a	18394	16022	1212	14810	2372	9	698	1117	548
	b	18776	16502	1217	15285	2274	7	654	1027	586
	c	382	480	5	475	-98	-2	-44	-90	38
	d	102,1	103	100,4	103,2	95,9	77,8	93,7	91,9	106,9
Finansowa działalność usługowa ^Δ Financial service activities ^Δ	a	10717	9271	799	8472	1446	-	275	691	480
	b	10786	9396	801	8595	1390	-	251	635	504
	c	69	125	2	123	-56	-	-24	-56	24
	d	100,6	101,3	100,3	101,5	96,1	-	91,3	91,9	105
Ubezpieczenia, reasekuracja i fundusze emerytalne ^Δ Insurance, reinsurance and pension funding ^Δ	a	125	120	60	60	5	-	2	3	-
	b	126	122	57	65	4	-	2	2	-
	c	1	2	-3	5	-1	-	0	-1	-
	d	100,8	101,7	95	108,3	80	-	100	66,7	-
Działalność wspomagająca usługi finansowe oraz ubezpieczenia i fundusze emerytalne Activities auxiliary to financial services and insurance activities	a	7552	6631	353	6278	921	9	421	423	68
	b	7864	6984	359	6625	880	7	401	390	82
	c	312	353	6	347	-41	-2	-20	-33	14
	d	104,1	105,3	101,7	105,5	95,5	77,8	95,2	92,2	120,6

TABL.12. SPÓŁKI HANDLOWE WEDŁUG FORM PRAWNYCH, SEKCJI I DZIAŁÓW PKD (cd.)
COMMERCIAL COMPANIES BY LEGAL FORM, PKD SECTIONS AND DIVISIONS

WYSZCZEGÓLNIENIE SPECIFICATION a - 31.12.2021 r. b - 31.12.2022 r. c - przyrost accrual d - 2021 = 100	Ogółem Grand total	Spółki kapitałowe Capital companies			Spółki osobowe Partnerships					
		razem total	akcyjne joint stock	z o.o. limited liability	razem total	partner- skie profes- sional	jawne general partner- ships	koman- dytowe limited partner- ships	koman- dytowo akcyjne limited joint stock partner- ships	
Obsługa rynku nieruchomości^A Real estate activities	a	40155	32942	663	32279	7213	4	2543	3976	690
	b	42666	35741	703	35038	6925	4	2481	3745	695
	c	2511	2799	40	2759	-288	0	-62	-231	5
	d	106,3	108,5	106	108,5	96	100	97,6	94,2	100,7
Działalność profesjonalna, naukowa i techniczna Professional, scientific and technical activities	a	81788	72022	1352	70670	9766	1521	2518	5120	607
	b	86715	77001	1498	75503	9714	1484	2397	4947	886
	c	4927	4979	146	4833	-52	-37	-121	-173	279
	d	106	106,9	110,8	106,8	99,5	97,6	95,2	96,6	146
Działalność prawnicza, rachunkowo-księgową i doradztwo podatkowe Legal and accounting activities	a	17572	13490	108	13382	4082	1463	719	1758	142
	b	19326	15152	142	15010	4174	1422	677	1784	291
	c	1754	1662	34	1628	92	-41	-42	26	149
	d	110	112,3	131,5	112,2	102,3	97,2	94,2	101,5	204,9
Działalność firm centralnych; doradztwo w zarządzaniu ^A Activities of head offices; management consultancy activities	a	33578	31128	774	30354	2450	-	585	1487	378
	b	34413	32033	817	31216	2380	-	522	1412	446
	c	835	905	43	862	-70	-	-63	-75	68
	d	102,5	102,9	105,6	102,8	97,1	-	89,2	95	118
Działalność w zakresie architektury i inżynierii; badania i analizy techniczne Architectural and engineering activities; technical testing and analysis	a	10919	9467	154	9313	1452	28	538	866	20
	b	11801	10381	171	10210	1420	28	539	803	50
	c	882	914	17	897	-32	0	1	-63	30
	d	108,1	109,7	111	109,6	97,8	100	100,2	92,7	250
Badania naukowe i prace rozwojowe Scientific research and development	a	3317	3124	140	2984	193	1	58	121	13
	b	3512	3340	172	3168	172	2	49	107	14
	c	195	216	32	184	-21	1	-9	-14	1
	d	105,9	106,9	122,9	106,2	89,1	200	84,5	88,4	107,7
Reklama, badanie rynku i opinii publicznej Advertising and market research	a	10255	9302	111	9191	953	-	357	571	25
	b	10919	10003	115	9888	916	-	337	536	43
	c	664	701	4	697	-37	-	-20	-35	18
	d	106,5	107,5	103,6	107,6	96,1	-	94,4	93,9	172
Pozostała działalność profesjonalna naukowa i techniczna Other professional, scientific and technical activities	a	5842	5312	62	5250	530	2	200	299	29
	b	6395	5861	76	5785	534	2	208	283	41
	c	553	549	14	535	4	0	8	-16	12
	d	109,5	110,3	122,6	110,2	100,8	100	104	94,6	141,4
Działalność weterynaryjna Veterinary activities	a	305	199	3	196	106	27	61	18	-
	b	349	231	5	226	118	30	65	22	1
	c	44	32	2	30	12	3	4	4	1
	d	114,4	116,1	166,7	115,3	111,3	111,1	106,6	122,2	x
Administrowanie i działalność wspierająca^A Administrative and support service activities	a	33852	30521	290	30231	3331	-	1105	2111	115
	b	36263	33033	320	32713	3230	-	1049	2038	143
	c	2411	2512	30	2482	-101	-	-56	-73	28
	d	107,1	108,2	110,3	108,2	97	-	94,9	96,5	124,3

TABL.12. SPÓŁKI HANDLOWE WEDŁUG FORM PRAWNYCH, SEKCJI I DZIAŁÓW PKD (cd.)
COMMERCIAL COMPANIES BY LEGAL FORM, PKD SECTIONS AND DIVISIONS

WYSZCZEGÓLNIENIE SPECIFICATION a - 31.12.2021 r. b - 31.12.2022 r. c - przyrost accrual d - 2021 = 100	Ogółem Grand total	Spółki kapitałowe Capital companies			Spółki osobowe Partnerships					
		razem total	akcyjne joint stock	z o.o. limited liability	razem total	partner- skie profes- sional	jawne general partner- ships	koman- dytowe limited partner- ships	koman- dytowo akcyjne limited joint stock partner- ships	
Wynajem i dzierżawa Rental and leasing activities	a b c d	5999 6441 442 107,4	5262 5714 452 108,6	81 85 4 104,9	5181 5629 448 108,6	737 727 -10 98,6	- - - -	301 293 -8 97,3	401 392 -9 97,8	35 42 7 120
Działalność związana z zatrudnieniem Employment activities	a b c d	9365 9961 596 106,4	8589 9224 635 107,4	41 51 10 124,4	8548 9173 625 107,3	776 737 -39 95	- - - -	111 104 -7 93,7	650 612 -38 94,2	15 21 6 140
Działalność związana z turystyką ^Δ Tourism activities ^Δ	a b c d	2591 2691 100 103,9	2298 2421 123 105,4	39 40 1 102,6	2259 2381 122 105,4	293 270 -23 92,2	- - - -	144 134 -10 93,1	145 131 -14 90,3	4 5 1 125
Działalność detektywistyczna i ochroniarska Security and investigation activities	a b c d	3353 3553 200 106	2929 3142 213 107,3	24 27 3 112,5	2905 3115 210 107,2	424 411 -13 96,9	- - - -	202 193 -9 95,5	216 212 -4 98,1	6 6 0 100
Utrzymanie porządku w budynkach i zagospodarowanie zieleni ^Δ Services to buildings and landscape activities	a b c d	4190 4658 468 111,2	3735 4226 491 113,1	10 15 5 150	3725 4211 486 113	455 432 -23 94,9	- - - -	185 172 -13 93	263 251 -12 95,4	7 9 2 128,6
Administracyjna obsługa biur; wspomaganie działalności gospodarczej ^Δ Office administrative and business support ^Δ	a b c d	8354 8959 605 107,2	7708 8306 598 107,8	95 102 7 107,4	7613 8204 591 107,8	646 653 7 101,1	- - - -	162 153 -9 94,4	436 440 4 100,9	48 60 12 125
Administracja publiczna i obrona narodowa; obowiązkowe zabezpieczenia społeczne Public administration and defence; compulsory social security	a b c d	88 91 3 103,4	77 82 5 106,5	1 2 1 200	76 80 4 105,3	11 9 -2 81,8	- - - -	3 3 0 100	6 5 -1 83,3	2 1 -1 50
Edukacja Education	a b c d	9007 9972 965 110,7	8169 9137 968 111,8	44 57 13 129,5	8125 9080 955 111,8	838 835 -3 99,6	- - - -	419 420 1 100,2	410 391 -19 95,4	9 24 15 266,7
Opieka zdrowotna i pomoc społeczna Human health and social work activities	a b c d	14259 15320 1061 107,4	10256 11344 1088 110,6	134 144 10 107,5	10122 11200 1078 110,7	4003 3976 -27 99,3	999 965 -34 96,6	1922 1897 -25 98,7	1059 1066 7 100,7	23 48 25 208,7
Opieka zdrowotna Human health activities	a b c d	12459 13424 965 107,7	8822 9804 982 111,1	123 133 10 108,1	8699 9671 972 111,2	3637 3620 -17 99,5	997 963 -34 96,6	1840 1814 -26 98,6	779 797 18 102,3	21 46 25 219
Pomoc społeczna z zakwaterowaniem Residential care activities	a b c d	677 703 26 103,8	587 616 29 104,9	4 4 0 100	583 612 29 105	90 87 -3 96,7	- - - -	24 26 2 108,3	65 60 -5 92,3	1 1 0 100

TABL.12. SPÓŁKI HANDLOWE WEDŁUG FORM PRAWNYCH, SEKCJI I DZIAŁÓW PKD (dok.)
COMMERCIAL COMPANIES BY LEGAL FORM, PKD SECTIONS AND DIVISIONS

WYSZCZEGÓLNIENIE SPECIFICATION a - 31.12.2021 r. b - 31.12.2022 r. c - przyrost accrual d - 2021 = 100	Ogółem Grand total	Spółki kapitałowe Capital companies			Spółki osobowe Partnerships					
		razem total	akcyjne joint stock	z o.o. limited liability	razem total	partner- skie profes- sional	jawne general partner- ships	koman- dytowe limited partner- ships	koman- dytowo akcyjne limited joint stock partner- ships	
Pomoc społeczna bez zakwaterowania	a	1123	847	7	840	276	2	58	215	1
	b	1193	924	7	917	269	2	57	209	1
Social work activities without accommodation	c	70	77	0	77	-7	0	-1	-6	0
	d	106,2	109,1	100	109,2	97,5	100	98,3	97,2	100
Działalność związana z kulturą, rozrywką i rekreacją	a	5948	5365	281	5084	583	-	228	344	11
	b	6385	5813	278	5535	572	-	235	322	15
Arts, entertainment and recreation	c	437	448	-3	451	-11	-	7	-22	4
	d	107,3	108,4	98,9	108,9	98,1	-	103,1	93,6	136,4
Działalność twórcza związana z kulturą i rozrywką	a	1082	987	9	978	95	-	35	60	-
	b	1250	1154	13	1141	96	-	39	53	4
Creative, arts and entertainment activities	c	168	167	4	163	1	-	4	-7	4
	d	115,5	116,9	144,4	116,7	101,1	-	111,4	88,3	x
Działalność bibliotek, archiwów, muzeów oraz pozostała działal- ność związana z kulturą	a	376	328	9	319	48	-	18	30	-
	b	392	347	9	338	45	-	17	27	1
Libraries, archives, museums and other cultural activities	c	16	19	0	19	-3	-	-1	-3	1
	d	104,3	105,8	100	106	93,8	-	94,4	90	x
Działalność związana z grami lo- sowymi i zakładami wzajemnymi	a	211	207	12	195	4	-	2	2	-
	b	203	198	12	186	5	-	3	2	-
Gambling and betting activities	c	-8	-9	0	-9	1	-	1	0	-
	d	96,2	95,7	100	95,4	125	-	150	100	-
Działalność sportowa, rozrywkowa i rekreacyjna	a	4279	3843	251	3592	436	-	173	252	11
	b	4540	4114	244	3870	426	-	176	240	10
Sports activities and amusement and recreation activities	c	261	271	-7	278	-10	-	3	-12	-1
	d	106,1	107,1	97,2	107,7	97,7	-	101,7	95,2	90,9
Pozostała działalność usługowa	a	6916	6253	45	6208	663	1	322	320	20
Other service activities	b	7795	7123	49	7074	672	-	331	309	32
	c	879	870	4	866	9	-1	9	-11	12
	d	112,7	113,9	108,9	113,9	101,4	x	102,8	96,6	160
Działalność organizacji członkowskich	a	118	110	3	107	8	-	3	4	1
	b	132	119	3	116	13	-	3	5	5
Activities of membership organisations	c	14	9	0	9	5	-	0	1	4
	d	111,9	108,2	100	108,4	162,5	-	100	125	500
Naprawa i konserwacja kompu- terów i artykułów użytku osobistego i domowego	a	872	774	8	766	98	-	67	30	1
	b	924	829	8	821	95	-	63	31	1
Repair of computers and perso- nal and household goods	c	52	55	0	55	-3	-	-4	1	0
	d	106	107,1	100	107,2	96,9	-	94	103,3	100
Pozostała indywidualna działalność usługowa	a	5926	5369	34	5335	557	1	252	286	18
	b	6739	6175	38	6137	564	-	265	273	26
Other personal service activities	c	813	806	4	802	7	-1	13	-13	8
	d	113,7	115	111,8	115	101,3	x	105,2	95,5	144,4
Organizacje i zespoły eksterytorialne	a	3	3	-	3	-	-	-	-	-
Activities of extraterritorial organisations and bodies	b	3	3	-	3	-	-	-	-	-
	c	0	0	-	0	-	-	-	-	-
	d	100	100	-	100	-	-	-	-	-

TABL.13. SPÓŁKI HANDLOWE WEDŁUG FORM PRAWNYCH, WOJEWÓDZTW I PODREGIONÓW
COMMERCIAL COMPANIES BY LEGAL FORM, VOIVOSHIPS AND SUBREGIONS

WYSZCZEGÓLNIENIE SPECIFICATION a - 31.12.2021 r. b - 31.12.2022 r. c - przyrost accrual d - 2021 = 100	Ogółem Grand total	Spółki kapitałowe Capital companies			Spółki osobowe Partnerships					
		razem total	akcyjne joint stock	z o.o. limited liability	razem total	partner- skie profes- sional	jawne general partner- ships	koman- dytowe limited partner- ships	koman- dytowo akcyjne limited joint stock partner- ships	
POLSKA	a	593791¹¹	510333	10350	499983	83458	2556	36929	40618	3355
POLAND	b	631670¹¹	550947	11136	539811	80723	2482	35337	38757	4147
	c	37879	40614	786	39828	-2735	-74	-1592	-1861	792
	d	106,4	108	107,6	108	96,7	97,1	95,7	95,4	123,6
Dolnośląskie	a	50859	43806	928	42878	7053	208	2817	3748	280
	b	53504	46758	967	45791	6746	206	2684	3480	376
	c	2645	2952	39	2913	-307	-2	-133	-268	96
	d	105,2	106,7	104,2	106,8	95,6	99	95,3	92,8	134,3
Podregiony: Subregions:										
jeleniogórski	a	4173	3541	56	3485	632	13	357	254	8
	b	4327	3701	60	3641	626	15	347	249	15
	c	154	160	4	156	-6	2	-10	-5	7
	d	103,7	104,5	107,1	104,5	99,1	115,4	97,2	98	187,5
legnicko-głogowski	a	3487	2967	59	2908	520	17	286	210	7
	b	3663	3168	61	3107	495	14	275	191	15
	c	176	201	2	199	-25	-3	-11	-19	8
	d	105	106,8	103,4	106,8	95,2	82,4	96,2	91	214,3
wałbrzyski	a	4502	3727	52	3675	775	24	500	241	10
	b	4682	3912	50	3862	770	25	483	241	21
	c	180	185	-2	187	-5	1	-17	0	11
	d	104	105	96,2	105,1	99,4	104,2	96,6	100	210
wrocławski	a	7380	6144	78	6066	1236	11	483	715	27
	b	7781	6641	83	6558	1140	12	465	621	42
	c	401	497	5	492	-96	1	-18	-94	15
	d	105,4	108,1	106,4	108,1	92,2	109,1	96,3	86,9	155,6
m. Wrocław	a	31317	27427	683	26744	3890	143	1191	2328	228
	b	33051	29336	713	28623	3715	140	1114	2178	283
	c	1734	1909	30	1879	-175	-3	-77	-150	55
	d	105,5	107	104,4	107	95,5	97,9	93,5	93,6	124,1
Kujawsko-pomorskie	a	19491	16554	285	16269	2937	71	1400	1404	62
	b	20676	17847	295	17552	2829	67	1319	1339	104
	c	1185	1293	10	1283	-108	-4	-81	-65	42
	d	106,1	107,8	103,5	107,9	96,3	94,4	94,2	95,4	167,7
Podregiony: Subregions:										
bydgosko-toruński	a	13015	11226	211	11015	1789	47	726	976	40
	b	13645	11950	219	11731	1695	46	679	898	72
	c	630	724	8	716	-94	-1	-47	-78	32
	d	104,8	106,4	103,8	106,5	94,7	97,9	93,5	92	180

¹¹ W podziale według województw i podregionów - bez podmiotów, dla których informacja o adresie siedziby nie występuje w rejestrze REGON.

¹¹ In the division by voivodships and subregions excluding entities for which the information about business address does not exist in the REGON register.

TABL.13. SPÓŁKI HANDLOWE WEDŁUG FORM PRAWNYCH, WOJEWÓDZTW I PODREGIONÓW (cd.)
COMMERCIAL COMPANIES BY LEGAL FORM, VOIVOSHIPS AND SUBREGIONS

WYSZCZEGÓLNIENIE SPECIFICATION a - 31.12.2021 r. b - 31.12.2022 r. c - przyrost accrual d - 2021 = 100	Ogółem Grand total	Spółki kapitałowe Capital companies			Spółki osobowe Partnerships					
		razem total	akcyjne joint stock	z o.o. limited liability	razem total	partner- skie profes- sional	jawne general partner- ships	koman- dytowe limited partner- ships	koman- dytowo akcyjne limited stock partner- ships	
grudziądzki	a	2042	1695	25	1670	347	10	185	148	4
	b	2207	1859	26	1833	348	10	179	149	10
	c	165	164	1	163	1	0	-6	1	6
	d	108,1	109,7	104	109,8	100,3	100	96,8	100,7	250
wrocławski	a	1773	1460	25	1435	313	4	231	69	9
	b	1918	1599	23	1576	319	4	215	89	11
	c	145	139	-2	141	6	0	-16	20	2
	d	108,2	109,5	92	109,8	101,9	100	93,1	129	122,2
inowrocławski	a	1869	1529	19	1510	340	9	183	145	3
	b	2049	1725	21	1704	324	6	173	142	3
	c	180	196	2	194	-16	-3	-10	-3	0
	d	109,6	112,8	110,5	112,8	95,3	66,7	94,5	97,9	100
świecki	a	792	644	5	639	148	1	75	66	6
	b	857	714	6	708	143	1	73	61	8
	c	65	70	1	69	-5	0	-2	-5	2
	d	108,2	110,9	120	110,8	96,6	100	97,3	92,4	133,3
Lubelskie	a	16165	13729	234	13495	2436	130	1582	658	66
	b	17448	15059	258	14801	2389	130	1502	668	89
	c	1283	1330	24	1306	-47	0	-80	10	23
	d	107,9	109,7	110,3	109,7	98,1	100	94,9	101,5	134,8
Podregiony: Subregions: białski	a	1703	1456	17	1439	247	11	179	54	3
	b	1930	1679	16	1663	251	12	168	67	4
	c	227	223	-1	224	4	1	-11	13	1
	d	113,3	115,3	94,1	115,6	101,6	109,1	93,9	124,1	133,3
chetmsko-zamojski	a	2310	1865	22	1843	445	14	339	87	5
	b	2429	2002	19	1983	427	14	323	79	11
	c	119	137	-3	140	-18	0	-16	-8	6
	d	105,2	107,3	86,4	107,6	96	100	95,3	90,8	220
lubelski	a	10234	8863	162	8701	1371	96	802	419	54
	b	11011	9672	184	9488	1339	97	761	413	68
	c	777	809	22	787	-32	1	-41	-6	14
	d	107,6	109,1	113,6	109	97,7	101	94,9	98,6	125,9
puławski	a	1918	1545	33	1512	373	9	262	98	4
	b	2078	1706	39	1667	372	7	250	109	6
	c	160	161	6	155	-1	-2	-12	11	2
	d	108,3	110,4	118,2	110,3	99,7	77,8	95,4	111,2	150

TABL.13. SPÓŁKI HANDLOWE WEDŁUG FORM PRAWNYCH, WOJEWÓDZTW I PODREGIONÓW (cd.)
COMMERCIAL COMPANIES BY LEGAL FORM, VOIVOSHIPS AND SUBREGIONS

WYSZCZEGÓLNIENIE SPECIFICATION a - 31.12.2021 r. b - 31.12.2022 r. c - przyrost accrual d - 2021 = 100	Ogółem Grand total	Spółki kapitałowe Capital companies			Spółki osobowe Partnerships					
		razem total	akcyjne joint stock	z o.o. limited liability	razem total	partner- skie profes- sional	jawne general partner- ships	koman- dytowe limited partner- ships	koman- dytowo akcyjne limited stock partner- ships	
Lubuskie	a	10974	9369	112	9257	1605	56	782	731	36
	b	11496	9921	123	9798	1575	56	752	717	50
	c	522	552	11	541	-30	0	-30	-14	14
	d	104,8	105,9	109,8	105,8	98,1	100	96,2	98,1	138,9
Podregiony: Subregions:										
gorzowski	a	4236	3668	27	3641	568	19	261	275	13
	b	4372	3822	31	3791	550	19	254	258	19
	c	136	154	4	150	-18	0	-7	-17	6
	d	103,2	104,2	114,8	104,1	96,8	100	97,3	93,8	146,2
zielonogórski	a	6738	5701	85	5616	1037	37	521	456	23
	b	7124	6099	92	6007	1025	37	498	459	31
	c	386	398	7	391	-12	0	-23	3	8
	d	105,7	107	108,2	107	98,8	100	95,6	100,7	134,8
łódzkie	a	24657	20214	354	19860	4443	112	2351	1871	109
	b	26486	22108	392	21716	4378	111	2287	1818	162
	c	1829	1894	38	1856	-65	-1	-64	-53	53
	d	107,4	109,4	110,7	109,3	98,5	99,1	97,3	97,2	148,6
Podregiony: Subregions:										
łódzki	a	3565	2879	35	2844	686	8	417	250	11
	b	3833	3170	37	3133	663	7	414	226	16
	c	268	291	2	289	-23	-1	-3	-24	5
	d	107,5	110,1	105,7	110,2	96,6	87,5	99,3	90,4	145,5
m. Łódź	a	14342	11968	237	11731	2374	80	1052	1156	86
	b	15291	12962	261	12701	2329	79	1014	1120	116
	c	949	994	24	970	-45	-1	-38	-36	30
	d	106,6	108,3	110,1	108,3	98,1	98,8	96,4	96,9	134,9
piotrkowski	a	3057	2408	41	2367	649	12	398	232	7
	b	3351	2711	49	2662	640	13	378	237	12
	c	294	303	8	295	-9	1	-20	5	5
	d	109,6	112,6	119,5	112,5	98,6	108,3	95	102,2	171,4
sieradzki	a	2075	1636	18	1618	439	8	278	149	4
	b	2254	1811	21	1790	443	7	277	150	9
	c	179	175	3	172	4	-1	-1	1	5
	d	108,6	110,7	116,7	110,6	100,9	87,5	99,6	100,7	225
skierniewicki	a	1618	1323	23	1300	295	4	206	84	1
	b	1757	1454	24	1430	303	5	204	85	9
	c	139	131	1	130	8	1	-2	1	8
	d	108,6	109,9	104,3	110	102,7	125	99	101,2	900

TABL.13. SPÓŁKI HANDLOWE WEDŁUG FORM PRAWNYCH, WOJEWÓDZTW I PODREGIONÓW (cd.)
COMMERCIAL COMPANIES BY LEGAL FORM, VOIVOSHIPS AND SUBREGIONS

WYSZCZEGÓLNIENIE SPECIFICATION a - 31.12.2021 r. b - 31.12.2022 r. c - przyrost accrual d - 2021 = 100	Ogółem Grand total	Spółki kapitałowe Capital companies			Spółki osobowe Partnerships					
		razem total	akcyjne joint stock	z o.o. limited liability	razem total	partner- skie profes- sional	jawne general partner- ships	koman- dytowe limited partner- ships	koman- dytowo akcyjne limited stock partner- ships	
Małopolskie	a	51259	42201	814	41387	9058	267	3847	4628	316
	b	54800	46139	902	45237	8661	263	3673	4320	405
	c	3541	3938	88	3850	-397	-4	-174	-308	89
	d	106,9	109,3	110,8	109,3	95,6	98,5	95,5	93,3	128,2
Podregiony: Subregions:										
krakowski	a	6514	5140	59	5081	1374	16	730	604	24
	b	7167	5819	68	5751	1348	19	708	579	42
	c	653	679	9	670	-26	3	-22	-25	18
	d	110	113,2	115,3	113,2	98,1	118,8	97	95,9	175
m. Kraków	a	33913	28669	609	28060	5244	191	1615	3186	252
	b	36034	31090	680	30410	4944	181	1515	2937	311
	c	2121	2421	71	2350	-300	-10	-100	-249	59
	d	106,3	108,4	111,7	108,4	94,3	94,8	93,8	92,2	123,4
nowosądecki	a	2761	2173	31	2142	588	15	373	194	6
	b	2947	2376	33	2343	571	18	360	184	9
	c	186	203	2	201	-17	3	-13	-10	3
	d	106,7	109,3	106,5	109,4	97,1	120	96,5	94,8	150
oświęcimski	a	3569	2753	53	2700	816	10	514	276	16
	b	3818	3037	59	2978	781	11	491	258	21
	c	249	284	6	278	-35	1	-23	-18	5
	d	107	110,3	111,3	110,3	95,7	110	95,5	93,5	131,3
tarnowski	a	2726	2156	36	2120	570	29	325	213	3
	b	2911	2362	36	2326	549	28	315	201	5
	c	185	206	0	206	-21	-1	-10	-12	2
	d	106,8	109,6	100	109,7	96,3	96,6	96,9	94,4	166,7
nowotarski	a	1776	1310	26	1284	466	6	290	155	15
	b	1923	1455	26	1429	468	6	284	161	17
	c	147	145	0	145	2	0	-6	6	2
	d	108,3	111,1	100	111,3	100,4	100	97,9	103,9	113,3
Mazowieckie	a	196493	176172	4133	172039	20321	502	7161	11154	1504
	b	210082	190425	4439	185986	19657	468	6846	10650	1693
	c	13589	14253	306	13947	-664	-34	-315	-504	189
	d	106,9	108,1	107,4	108,1	96,7	93,2	95,6	95,5	112,6
Podregiony: Subregions:										
ciechanowski	a	1543	1217	16	1201	326	3	215	104	4
	b	1652	1329	15	1314	323	4	208	104	7
	c	109	112	-1	113	-3	1	-7	0	3
	d	107,1	109,2	93,8	109,4	99,1	133,3	96,7	100	175

TABL.13. SPÓŁKI HANDLOWE WEDŁUG FORM PRAWNYCH, WOJEWÓDZTW I PODREGIONÓW (cd.)
COMMERCIAL COMPANIES BY LEGAL FORM, VOIVOSHIPS AND SUBREGIONS

WYSZCZEGÓLNIENIE SPECIFICATION a - 31.12.2021 r. b - 31.12.2022 r. c - przyrost accrual d - 2021 = 100	Ogółem Grand total	Spółki kapitałowe Capital companies			Spółki osobowe Partnerships					
		razem total	akcyjne joint stock	z o.o. limited liability	razem total	partner- skie profes- sional	jawne general partner- ships	koman- dytowe limited partner- ships	koman- dytowo akcyjne limited stock partner- ships	
ostrotęcki	a	1549	1195	17	1178	354	3	244	102	5
	b	1717	1369	17	1352	348	2	237	100	9
	c	168	174	0	174	-6	-1	-7	-2	4
	d	110,8	114,6	100	114,8	98,3	66,7	97,1	98	180
radomski	a	3493	2911	49	2862	582	10	392	176	4
	b	3627	3083	58	3025	544	10	363	165	6
	c	134	172	9	163	-38	0	-29	-11	2
	d	103,8	105,9	118,4	105,7	93,5	100	92,6	93,8	150
m.st. Warszawa	a	157181	142695	3684	139011	14486	441	3835	8840	1370
	b	167965	153990	3937	150053	13975	407	3666	8406	1496
	c	10784	11295	253	11042	-511	-34	-169	-434	126
	d	106,9	107,9	106,9	107,9	96,5	92,3	95,6	95,1	109,2
warszawski wschodni	a	7386	6115	64	6051	1271	8	745	488	30
	b	8005	6761	75	6686	1244	9	705	482	48
	c	619	646	11	635	-27	1	-40	-6	18
	d	108,4	110,6	117,2	110,5	97,9	112,5	94,6	98,8	160
warszawski zachodni	a	19089	16892	208	16684	2197	23	997	1101	76
	b	20323	18201	233	17968	2122	23	948	1045	106
	c	1234	1309	25	1284	-75	0	-49	-56	30
	d	106,5	107,7	112	107,7	96,6	100	95,1	94,9	139,5
płocki	a	2285	1874	45	1829	411	7	263	137	4
	b	2425	2011	45	1966	414	7	261	140	6
	c	140	137	0	137	3	0	-2	3	2
	d	106,1	107,3	100	107,5	100,7	100	99,2	102,2	150
siedlecki	a	2008	1621	29	1592	387	5	269	106	7
	b	2264	1879	35	1844	385	4	264	108	9
	c	256	258	6	252	-2	-1	-5	2	2
	d	112,7	115,9	120,7	115,8	99,5	80	98,1	101,9	128,6
żyrardowski	a	1959	1652	21	1631	307	2	201	100	4
	b	2104	1802	24	1778	302	2	194	100	6
	c	145	150	3	147	-5	0	-7	0	2
	d	107,4	109,1	114,3	109	98,4	100	96,5	100	150
Opolskie	a	7799	6474	115	6359	1325	64	720	524	17
	b	8241	6967	117	6850	1274	67	682	497	28
	c	442	493	2	491	-51	3	-38	-27	11
	d	105,7	107,6	101,7	107,7	96,2	104,7	94,7	94,8	164,7

TABL.13. SPÓŁKI HANDLOWE WEDŁUG FORM PRAWNYCH, WOJEWÓDZTW I PODREGIONÓW (cd.)
COMMERCIAL COMPANIES BY LEGAL FORM, VOIVOSHIPS AND SUBREGIONS

WYSZCZEGÓLNIENIE SPECIFICATION a - 31.12.2021 r. b - 31.12.2022 r. c - przyrost accrual d - 2021 = 100	Ogółem Grand total	Spółki kapitałowe Capital companies			Spółki osobowe Partnerships					
		razem total	akcyjne joint stock	z o.o. limited liability	razem total	partner- skie profes- sional	jawne general partner- ships	koman- dytowe limited partner- ships	koman- dytowo akcyjne limited stock partner- ships	
Podregiony: Subregions:										
nyski	a	1951	1639	21	1618	312	13	175	121	3
	b	2059	1747	21	1726	312	15	166	126	5
	c	108	108	0	108	0	2	-9	5	2
	d	105,5	106,6	100	106,7	100	115,4	94,9	104,1	166,7
opolski	a	5848	4835	94	4741	1013	51	545	403	14
	b	6182	5220	96	5124	962	52	516	371	23
	c	334	385	2	383	-51	1	-29	-32	9
	d	105,7	108	102,1	108,1	95	102	94,7	92,1	164,3
Podkarpackie	a	17451	14768	233	14535	2683	110	1471	1043	59
	b	18531	15885	258	15627	2646	103	1396	1076	71
	c	1080	1117	25	1092	-37	-7	-75	33	12
	d	106,2	107,6	110,7	107,5	98,6	93,6	94,9	103,2	120,3
Podregiony: Subregions:										
krośnieński	a	2335	1924	49	1875	411	10	256	128	17
	b	2424	2022	52	1970	402	9	248	127	18
	c	89	98	3	95	-9	-1	-8	-1	1
	d	103,8	105,1	106,1	105,1	97,8	90	96,9	99,2	105,9
przemyski	a	2664	2389	16	2373	275	15	171	87	2
	b	2776	2502	17	2485	274	13	161	93	7
	c	112	113	1	112	-1	-2	-10	6	5
	d	104,2	104,7	106,3	104,7	99,6	86,7	94,2	106,9	350
rzeszowski	a	9169	7873	114	7759	1296	57	556	649	34
	b	9805	8526	124	8402	1279	53	522	666	38
	c	636	653	10	643	-17	-4	-34	17	4
	d	106,9	108,3	108,8	108,3	98,7	93	93,9	102,6	111,8
tarnobrzeski	a	3283	2582	54	2528	701	28	488	179	6
	b	3526	2835	65	2770	691	28	465	190	8
	c	243	253	11	242	-10	0	-23	11	2
	d	107,4	109,8	120,4	109,6	98,6	100	95,3	106,1	133,3
Podlaskie	a	9380	7451	126	7325	1929	106	1254	547	22
	b	10328	8386	148	8238	1942	100	1204	598	40
	c	948	935	22	913	13	-6	-50	51	18
	d	110,1	112,5	117,5	112,5	100,7	94,3	96	109,3	181,8
Podregiony: Subregions:										
białostocki	a	6740	5393	88	5305	1347	84	798	447	18
	b	7525	6168	105	6063	1357	78	765	482	32
	c	785	775	17	758	10	-6	-33	35	14
	d	111,6	114,4	119,3	114,3	100,7	92,9	95,9	107,8	177,8

TABL.13. SPÓŁKI HANDLOWE WEDŁUG FORM PRAWNYCH, WOJEWÓDZTW I PODREGIONÓW (cd.)
COMMERCIAL COMPANIES BY LEGAL FORM, VOIVOSHIPS AND SUBREGIONS

WYSZCZEGÓLNIENIE SPECIFICATION a - 31.12.2021 r. b - 31.12.2022 r. c - przyrost accrual d - 2021 = 100	Ogółem Grand total	Spółki kapitałowe Capital companies			Spółki osobowe Partnerships					
		razem total	akcyjne joint stock	z o.o. limited liability	razem total	partner- skie profes- sional	jawne general partner- ships	koman- dytowe limited partner- ships	koman- dytowo akcyjne limited stock partner- ships	
tomżyński	a	1391	1066	22	1044	325	10	263	50	2
	b	1469	1141	23	1118	328	10	251	60	7
	c	78	75	1	74	3	0	-12	10	5
	d	105,6	107	104,5	107,1	100,9	100	95,4	120	350
suwalski	a	1249	992	16	976	257	12	193	50	2
	b	1334	1077	20	1057	257	12	188	56	1
	c	85	85	4	81	0	0	-5	6	-1
	d	106,8	108,6	125	108,3	100	100	97,4	112	50
Pomorskie	a	34481	29669	577	29092	4812	146	1775	2708	183
	b	37005	32316	630	31686	4689	146	1737	2572	234
	c	2524	2647	53	2594	-123	0	-38	-136	51
	d	107,3	108,9	109,2	108,9	97,4	100	97,9	95	127,9
Podregiony: Subregions:										
gdański	a	6228	5252	47	5205	976	7	395	546	28
	b	6805	5834	47	5787	971	6	405	519	41
	c	577	582	0	582	-5	-1	10	-27	13
	d	109,3	111,1	100	111,2	99,5	85,7	102,5	95,1	146,4
stąpski	a	2218	1887	26	1861	331	9	192	127	3
	b	2375	2049	26	2023	326	10	182	128	6
	c	157	162	0	162	-5	1	-10	1	3
	d	107,1	108,6	100	108,7	98,5	111,1	94,8	100,8	200
starogardzki	a	2397	1956	39	1917	441	10	198	217	16
	b	2536	2125	38	2087	411	9	187	193	22
	c	139	169	-1	170	-30	-1	-11	-24	6
	d	105,8	108,6	97,4	108,9	93,2	90	94,4	88,9	137,5
trójmiejski	a	22506	19616	448	19168	2890	119	893	1746	132
	b	24057	21246	501	20745	2811	120	866	1665	160
	c	1551	1630	53	1577	-79	1	-27	-81	28
	d	106,9	108,3	111,8	108,2	97,3	100,8	97	95,4	121,2
chojnicki	a	1132	958	17	941	174	1	97	72	4
	b	1232	1062	18	1044	170	1	97	67	5
	c	100	104	1	103	-4	0	0	-5	1
	d	108,8	110,9	105,9	110,9	97,7	100	100	93,1	125
Śląskie	a	57696	48890	1134	47756	8806	282	4628	3676	220
	b	61021	52508	1193	51315	8513	272	4440	3502	299
	c	3325	3618	59	3559	-293	-10	-188	-174	79
	d	105,8	107,4	105,2	107,5	96,7	96,5	95,9	95,3	135,9

TABL.13. SPÓŁKI HANDLOWE WEDŁUG FORM PRAWNYCH, WOJEWÓDZTW I PODREGIONÓW (cd.)
COMMERCIAL COMPANIES BY LEGAL FORM, VOIVOSHIPS AND SUBREGIONS

WYSZCZEGÓLNIENIE SPECIFICATION a - 31.12.2021 r. b - 31.12.2022 r. c - przyrost accrual d - 2021 = 100	Ogółem Grand total	Spółki kapitałowe Capital companies			Spółki osobowe Partnerships					
		razem total	akcyjne joint stock	z o.o. limited liability	razem total	partner- skie profes- sional	jawne general partner- ships	koman- dytowe limited partner- ships	koman- dytowo akcyjne limited stock partner- ships	
Podregiony: Subregions:										
bielski	a	8180	6625	143	6482	1555	29	834	661	31
	b	8509	7050	152	6898	1459	27	776	612	44
	c	329	425	9	416	-96	-2	-58	-49	13
	d	104	106,4	106,3	106,4	93,8	93,1	93	92,6	141,9
bytomski	a	4235	3558	66	3492	677	13	369	283	12
	b	4528	3861	70	3791	667	14	355	275	23
	c	293	303	4	299	-10	1	-14	-8	11
	d	106,9	108,5	106,1	108,6	98,5	107,7	96,2	97,2	191,7
częstochowski	a	5391	4348	78	4270	1043	12	627	387	17
	b	5725	4706	86	4620	1019	11	598	381	29
	c	334	358	8	350	-24	-1	-29	-6	12
	d	106,2	108,2	110,3	108,2	97,7	91,7	95,4	98,4	170,6
gliwicki	a	5869	5068	100	4968	801	36	456	301	8
	b	6129	5357	108	5249	772	35	443	282	12
	c	260	289	8	281	-29	-1	-13	-19	4
	d	104,4	105,7	108	105,7	96,4	97,2	97,1	93,7	150
katowicki	a	17601	15419	494	14925	2182	120	905	1051	106
	b	18659	16560	517	16043	2099	118	872	984	125
	c	1058	1141	23	1118	-83	-2	-33	-67	19
	d	106	107,4	104,7	107,5	96,2	98,3	96,4	93,6	117,9
rybnicki	a	4581	3882	60	3822	699	37	439	213	10
	b	4872	4190	66	4124	682	36	428	200	18
	c	291	308	6	302	-17	-1	-11	-13	8
	d	106,4	107,9	110	107,9	97,6	97,3	97,5	93,9	180
sosnowiecki	a	6752	5761	112	5649	991	20	559	394	18
	b	7132	6155	113	6042	977	17	546	390	24
	c	380	394	1	393	-14	-3	-13	-4	6
	d	105,6	106,8	100,9	107	98,6	85	97,7	99	133,3
tyski	a	5087	4229	81	4148	858	15	439	386	18
	b	5467	4629	81	4548	838	14	422	378	24
	c	380	400	0	400	-20	-1	-17	-8	6
	d	107,5	109,5	100	109,6	97,7	93,3	96,1	97,9	133,3
Świętokrzyskie	a	8038	6533	144	6389	1505	41	813	607	44
	b	8512	7066	157	6909	1446	42	777	576	51
	c	474	533	13	520	-59	1	-36	-31	7
	d	105,9	108,2	109	108,1	96,1	102,4	95,6	94,9	115,9

TABL.13. SPÓŁKI HANDLOWE WEDŁUG FORM PRAWNYCH, WOJEWÓDZTW I PODREGIONÓW (cd.)
COMMERCIAL COMPANIES BY LEGAL FORM, VOIVOSHIPS AND SUBREGIONS

WYSZCZEGÓLNIENIE SPECIFICATION a - 31.12.2021 r. b - 31.12.2022 r. c - przyrost accrual d - 2021 = 100	Ogółem Grand total	Spółki kapitałowe Capital companies			Spółki osobowe Partnerships					
		razem total	akcyjne joint stock	z o.o. limited liability	razem total	partner- skie profes- sional	jawne general partner- ships	koman- dytowe limited partner- ships	koman- dytowo akcyjne limited stock partner- ships	
Podregiony: Subregions:										
kielecki	a	6490	5279	118	5161	1211	40	606	525	40
	b	6848	5691	128	5563	1157	41	575	494	47
	c	358	412	10	402	-54	1	-31	-31	7
	d	105,5	107,8	108,5	107,8	95,5	102,5	94,9	94,1	117,5
sandomiersko- -jędrzejowski	a	1548	1254	26	1228	294	1	207	82	4
	b	1664	1375	29	1346	289	1	202	82	4
	c	116	121	3	118	-5	0	-5	0	0
	d	107,5	109,6	111,5	109,6	98,3	100	97,6	100	100
Warmińsko-mazurskie	a	9863	8352	109	8243	1511	131	954	406	20
	b	10403	8936	124	8812	1467	128	912	399	28
	c	540	584	15	569	-44	-3	-42	-7	8
	d	105,5	107	113,8	106,9	97,1	97,7	95,6	98,3	140
Podregiony: Subregions:										
etbłaski	a	2886	2398	28	2370	488	57	292	135	4
	b	3059	2593	32	2561	466	55	274	130	7
	c	173	195	4	191	-22	-2	-18	-5	3
	d	106	108,1	114,3	108,1	95,5	96,5	93,8	96,3	175
etcki	a	1168	984	6	978	184	14	138	30	2
	b	1221	1035	9	1026	186	14	131	37	4
	c	53	51	3	48	2	0	-7	7	2
	d	104,5	105,2	150	104,9	101,1	100	94,9	123,3	200
olsztyński	a	5809	4970	75	4895	839	60	524	241	14
	b	6123	5308	83	5225	815	59	507	232	17
	c	314	338	8	330	-24	-1	-17	-9	3
	d	105,4	106,8	110,7	106,7	97,1	98,3	96,8	96,3	121,4
Wielkopolskie	a	58679	48749	792	47957	9930	247	3941	5397	345
	b	61767	52252	862	51390	9515	240	3750	5085	440
	c	3088	3503	70	3433	-415	-7	-191	-312	95
	d	105,3	107,2	108,8	107,2	95,8	97,2	95,2	94,2	127,5
Podregiony: Subregions:										
kaliski	a	5675	4527	69	4458	1148	28	598	496	26
	b	6084	4930	75	4855	1154	28	577	500	49
	c	409	403	6	397	6	0	-21	4	23
	d	107,2	108,9	108,7	108,9	100,5	100	96,5	100,8	188,5
koniński	a	4414	3546	41	3505	868	19	470	367	12
	b	4658	3803	44	3759	855	18	454	355	28
	c	244	257	3	254	-13	-1	-16	-12	16
	d	105,5	107,2	107,3	107,2	98,5	94,7	96,6	96,7	233,3

TABL.13. SPÓŁKI HANDLOWE WEDŁUG FORM PRAWNYCH, WOJEWÓDZTW I PODREGIONÓW (dok.)
COMMERCIAL COMPANIES BY LEGAL FORM, VOIVOSHIPS AND SUBREGIONS

WYSZCZEGÓLNIENIE SPECIFICATION a - 31.12.2021 r. b - 31.12.2022 r. c - przyrost accrual d - 2021 = 100	Ogółem Grand total	Spółki kapitałowe Capital companies			Spółki osobowe Partnerships					
		razem total	akcyjne joint stock	z o.o. limited liability	razem total	partner- skie profes- sional	jawne general partner- ships	koman- dytowe limited partner- ships	koman- dytowo akcyjne limited joint stock partner- ships	
leszczyński	a	5117	3989	39	3950	1128	22	557	522	27
	b	5461	4412	40	4372	1049	18	522	475	34
	c	344	423	1	422	-79	-4	-35	-47	7
	d	106,7	110,6	102,6	110,7	93	81,8	93,7	91	125,9
pilski	a	2379	1880	30	1850	499	5	285	204	5
	b	2517	2039	33	2006	478	6	275	187	10
	c	138	159	3	156	-21	1	-10	-17	5
	d	105,8	108,5	110	108,4	95,8	120	96,5	91,7	200
poznański	a	11706	9445	136	9309	2261	26	917	1254	64
	b	12374	10185	148	10037	2189	28	874	1203	84
	c	668	740	12	728	-72	2	-43	-51	20
	d	105,7	107,8	108,8	107,8	96,8	107,7	95,3	95,9	131,3
m. Poznań	a	29388	25362	477	24885	4026	147	1114	2554	211
	b	30673	26883	522	26361	3790	142	1048	2365	235
	c	1285	1521	45	1476	-236	-5	-66	-189	24
	d	104,4	106	109,4	105,9	94,1	96,6	94,1	92,6	111,4
Zachodniopomorskie	a	20104	17021	253	16768	3083	83	1425	1503	72
	b	20951	17976	263	17713	2975	83	1370	1445	77
	c	847	955	10	945	-108	0	-55	-58	5
	d	104,2	105,6	104	105,6	96,5	100	96,1	96,1	106,9
Podregiony: Subregions: koszaliński	a	3439	2933	35	2898	506	16	262	217	11
	b	3668	3167	36	3131	501	17	256	214	14
	c	229	234	1	233	-5	1	-6	-3	3
	d	106,7	108	102,9	108	99	106,3	97,7	98,6	127,3
szczecinecko-pyrzycki	a	2175	1861	25	1836	314	4	176	130	4
	b	2245	1934	23	1911	311	3	176	126	6
	c	70	73	-2	75	-3	-1	0	-4	2
	d	103,2	103,9	92	104,1	99	75	100	96,9	150
m. Szczecin	a	10395	8859	151	8708	1536	49	588	858	41
	b	10778	9306	159	9147	1472	49	562	819	42
	c	383	447	8	439	-64	0	-26	-39	1
	d	103,7	105	105,3	105	95,8	100	95,6	95,5	102,4
szczeciński	a	4095	3368	42	3326	727	14	399	298	16
	b	4260	3569	45	3524	691	14	376	286	15
	c	165	201	3	198	-36	0	-23	-12	-1
	d	104	106	107,1	106	95	100	94,2	96	93,8

TABL.14. SPÓŁKI HANDLOWE WEDŁUG RODZAJU KAPITAŁU ORAZ FORM PRAWNYCH
COMMERCIAL COMPANIES BY CAPITAL TYPE AND LEGAL FORM

WYSZCZEGÓLNIENIE SPECIFICATION a - 31.12.2021 r. b - 31.12.2022 r. c - przyrost accrual d - 2021 = 100	Ogółem ¹² Grand total	Z liczby ogółem – z kapitałem Of grand total number - with capital										
		Skarbu Państwa State Treasury		państwowych osób prawnych state legal persons		samorządu terytorialnego local government		prywatnego krajowego domestic private		zagranicznego foreign capital		
		razem total	w tym jedno- osobowe of which sole share- holder	razem total	w tym o jedno- rodnym rodzaju of which homo- geneous	razem total	w tym o jedno- rodnym rodzaju of which homo- geneous	razem total	w tym o jedno- rodnym rodzaju of which homo- geneous	razem total	w tym o jedno- rodnym rodzaju of which homo- geneous	
OGÓŁEM	a	593791¹³	794	281	3356	1628	3131	2443	442327	389870	81888	59082
TOTAL	b	631670¹³	784	286	3480	1788	3181	2493	463975	412277	85475	62802
	c	37879	-10	5	124	160	50	50	21648	22407	3587	3720
	d	106,4	98,7	101,8	103,7	109,8	101,6	102	104,9	105,7	104,4	106,3
Spółki kapitałowe	a	510333	781	273	2632	1522	3081	2430	370472	334043	79129	58110
Capital companies	b	550947	772	279	2789	1676	3129	2479	394684	357588	82886	61878
	c	40614	-9	6	157	154	48	49	24212	23545	3757	3768
	d	108	98,8	102,2	106	110,1	101,6	102	106,5	107	104,7	106,5
akcyjne joint stock	a	10350	383	103	299	82	246	102	8446	6269	1468	651
	b	11136	369	101	298	89	248	104	8832	6634	1475	664
	c	786	-14	-2	-1	7	2	2	386	365	7	13
	d	107,6	96,3	98,1	99,7	108,5	100,8	102	104,6	105,8	100,5	102
z o.o. limited liability	a	499983	398	170	2333	1440	2835	2328	362026	327774	77661	57459
	b	539811	403	178	2491	1587	2881	2375	385852	350954	81411	61214
	c	39828	5	8	158	147	46	47	23826	23180	3750	3755
	d	108	101,3	104,7	106,8	110,2	101,6	102	106,6	107,1	104,8	106,5
Spółki osobowe	a	83458	13	8	724	106	50	13	71855	55827	2759	972
Partnerships	b	80723	12	7	691	112	52	14	69291	54689	2589	924
	c	-2735	-1	-1	-33	6	2	1	-2564	-1138	-170	-48
	d	96,7	92,3	87,5	95,4	105,7	104	107,7	96,4	98	93,8	95,1
partnerskie professional partnerships	a	2556	-	-	1	1	-	-	2323	2311	8	1
	b	2482	-	-	1	1	-	-	2237	2226	6	-
	c	-74	-	-	0	0	-	-	-86	-85	-2	-1
	d	97,1	-	-	100	100	-	-	96,3	96,3	75	x
jawne unlimited partner- ships	a	36929	4	3	44	18	5	1	34613	33572	398	142
	b	35337	4	3	41	20	7	2	32987	32050	391	144
	c	-1592	0	0	-3	2	2	1	-1626	-1522	-7	2
	d	95,7	100	100	93,2	111,1	140	200	95,3	95,5	98,2	101,4
komandytowe limited partner- ships	a	40618	8	4	651	77	44	11	31947	17608	2178	741
	b	38757	7	3	613	76	43	10	30521	17518	2030	705
	c	-1861	-1	-1	-38	-1	-1	-1	-1426	-90	-148	-36
	d	95,4	87,5	75	94,2	98,7	97,7	90,9	95,5	99,5	93,2	95,1
komandytowo- akcyjne joint stock-limited partnerships	a	3355	1	1	28	10	1	1	2972	2336	175	88
	b	4147	1	1	36	15	2	2	3546	2895	162	75
	c	792	0	0	8	5	1	1	574	559	-13	-13
	d	123,6	100	100	128,6	150	200	200	119,3	123,9	92,6	85,2

¹² Sumy danych wg rodzajów kapitału nie równają się ich ogólnej liczbie, ponieważ spółki o mieszanym kapitale występują w dwóch lub więcej rubrykach tablicy, zależnie od rodzajów kapitału zaangażowanego w spółce.

¹³ W podziale według rodzaju kapitału – bez podmiotów, dla których informacja o formie własności nie występuje w rejestrze REGON.

¹² Sums of data by type of capital do not equal their total number, since companies of mixed capital appear in two or more table columns, depending on the types of the capital invested in the company.

¹³ In the division by type of capital excluding entities for which the information about form of ownership does not exist in the REGON register.

TABL.15. SPÓŁKI HANDLOWE WEDŁUG RODZAJU KAPITAŁU ORAZ SEKCJI I DZIAŁÓW PKD
COMMERCIAL COMPANIES BY CAPITAL TYPE AND PKD SECTIONS AND DIVISIONS

WYSZCZEGÓLNIENIE SPECIFICATION a - 31.12.2021 r. b - 31.12.2022 r. c - przyrost accrual d - 2021 = 100	Ogółem ¹² Grand total	Z liczby ogółem – z kapitałem Of grand total number - with capital										
		Skarbu Państwa State Treasury		państwowych osób prawnych state legal persons		samorządu terytorialnego local government		prywatnego krajowego domestic private		z zagranicy foreign capital		
		razem total	w tym jedno- osobowe of which sole share holder	razem total	w tym o jedno- rodnym rodzaju of which homo- geneous	razem total	w tym o jedno- rodnym rodzaju of which homo- geneous	razem total	w tym o jedno- rodnym rodzaju of which homo- geneous	razem total	w tym o jedno- rodnym rodzaju of which homo- geneous	
OGÓŁEM	a	593791⁹	794	281	3356	1628	3131	2443	442327	389870	81888	59082
TOTAL	b	631670⁹	784	286	3480	1788	3181	2493	463975	412277	85475	62802
	c	37879	-10	5	124	160	50	50	21648	22407	3587	3720
	d	106,4	98,7	101,8	103,7	109,8	101,6	102	104,9	105,7	104,4	106,3
Rolnictwo, leśnictwo, łowiectwo i rybactwo	a	6964	25	21	66	49	14	9	5637	4663	1268	640
Agriculture, forestry and fishing	b	7044	27	23	64	50	12	8	5671	4740	1240	638
	c	80	2	2	-2	1	-2	-1	34	77	-28	-2
	d	101,1	108	109,5	97	102	85,7	88,9	100,6	101,7	97,8	99,7
Uprawy rolne, chów i hodowla zwierząt, łowiectwo ^Δ	a	6187	25	21	63	47	13	8	5008	4103	1169	579
Crop and animal production, hunting ^Δ	b	6262	27	23	61	48	11	7	5042	4170	1149	578
	c	75	2	2	-2	1	-2	-1	34	67	-20	-1
	d	101,2	108	109,5	96,8	102,1	84,6	87,5	100,7	101,6	98,3	99,8
Leśnictwo i pozyskiwanie drewna	a	520	-	-	1	1	-	-	414	366	75	48
Forestry and logging	b	529	-	-	1	1	-	-	418	376	70	47
	c	9	-	-	0	0	-	-	4	10	-5	-1
	d	101,7	-	-	100	100	-	-	101	102,7	93,3	97,9
Rybactwo	a	257	-	-	2	1	1	1	215	194	24	13
Fishing and aquaculture	b	253	-	-	2	1	1	1	211	194	21	13
	c	-4	-	-	0	0	0	0	-4	0	-3	0
	d	98,4	-	-	100	100	100	100	98,1	100	87,5	100
Górnictwo i wydobywanie	a	1908	21	7	21	6	10	10	1565	1336	240	153
Mining and quarrying	b	1933	18	5	21	7	9	9	1576	1351	235	151
	c	25	-3	-2	0	1	-1	-1	11	15	-5	-2
	d	101,3	85,7	71,4	100	116,7	90	90	100,7	101,1	97,9	98,7
Wydobywanie węgla kamiennego i węgla brunatnego (lignitu)	a	86	3	2	3	2	-	-	64	44	25	15
Mining of coal and lignite	b	84	2	1	3	2	-	-	63	43	25	15
	c	-2	-1	-1	0	0	-	-	-1	-1	0	0
	d	97,7	66,7	50	100	100	-	-	98,4	97,7	100	100
Górnictwo ropy naftowej i gazu ziemnego	a	86	-	-	1	-	-	-	40	34	41	36
Extraction of crude petroleum and natural gas	b	85	-	-	-	-	-	-	40	34	38	34
	c	-1	-	-	-1	-	-	-	0	0	-3	-2
	d	98,8	-	-	x	-	-	-	100	100	92,7	94,4
Górnictwo rud metali	a	34	1	-	-	-	-	-	20	12	8	6
Mining of metal ores	b	35	1	-	-	-	-	-	20	12	8	6
	c	1	0	-	-	-	-	-	0	0	0	0
	d	102,9	100	-	-	-	-	-	100	100	100	100

⁹ notka patrz na str. 78

¹² notka patrz na str. 138

⁹ see footnote on page 78

¹² see footnote on page 138

TABL.15. SPÓŁKI HANDLOWE WEDŁUG RODZAJU KAPITAŁU ORAZ SEKCJI I DZIAŁÓW PKD (cd.)
COMMERCIAL COMPANIES BY CAPITAL TYPE AND PKD SECTIONS AND DIVISIONS

WYSZCZEGÓLNIENIE SPECIFICATION a - 31.12.2021 r. b - 31.12.2022 r. c - przyrost accrual d - 2021 = 100	Ogółem Grand total	Z liczby ogółem – z kapitałem Of grand total number - with capital										
		Skarbu Państwa State Treasury		państwowych osób prawnych state legal persons		samorządu terytorialnego local government		prywatnego krajowego domestic private		zagranicznego foreign capital		
		razem total	w tym jedno- osobowe of which sole share- holder	razem total	w tym o jedno- rodnym rodzaju of which homo- geneous	razem total	w tym o jedno- rodnym rodzaju of which homo- geneous	razem total	w tym o jedno- rodnym rodzaju of which homo- geneous	razem total	w tym o jedno- rodnym rodzaju of which homo- geneous	
Pozostałe górnictwo i wydobywanie Other mining and quarrying	a	1345	12	2	11	2	10	10	1141	998	122	70
	b	1370	10	1	12	3	9	9	1158	1017	119	69
	c	25	-2	-1	1	1	-1	-1	17	19	-3	-1
	d	101,9	83,3	50	109,1	150	90	90	101,5	101,9	97,5	98,6
Działalność usługowa wspomagająca górnictwo ^Δ Mining support service activities ^Δ	a	357	5	3	6	2	-	-	300	248	44	26
	b	359	5	3	6	2	-	-	295	245	45	27
	c	2	0	0	0	0	-	-	-5	-3	1	1
	d	100,6	100	100	100	100	-	-	98,3	98,8	102,3	103,8
Przetwórstwo przemysłowe Manufacturing	a	60991	234	49	450	150	85	30	48178	41091	9804	6350
	b	63640	224	46	446	156	87	34	49925	42989	9814	6438
	c	2649	-10	-3	-4	6	2	4	1747	1898	10	88
	d	104,3	95,7	93,9	99,1	104	102,4	113,3	103,6	104,6	100,1	101,4
Produkcja artykułów spożywczych Manufacture of food products	a	7618	21	3	40	14	9	2	6028	5202	1095	671
	b	7905	18	3	41	15	10	3	6178	5388	1088	688
	c	287	-3	0	1	1	1	1	150	186	-7	17
	d	103,8	85,7	100	102,5	107,1	111,1	150	102,5	103,6	99,4	102,5
Produkcja napojów Manufacture of beverages	a	959	1	-	6	1	2	-	780	661	114	59
	b	974	2	-	7	2	2	-	784	671	108	57
	c	15	1	-	1	1	0	-	4	10	-6	-2
	d	101,6	200	-	116,7	200	100	-	100,5	101,5	94,7	96,6
Produkcja wyrobów tytoniowych Manufacture of tobacco products	a	74	1	-	-	-	-	-	42	35	27	23
	b	75	1	-	-	-	-	-	41	34	27	23
	c	1	0	-	-	-	-	-	-1	-1	0	0
	d	101,4	100	-	-	-	-	-	97,6	97,1	100	100
Produkcja wyrobów tekstylnych Manufacture of textiles	a	1442	16	5	10	2	6	2	1072	889	322	218
	b	1490	14	4	8	3	4	2	1114	936	313	212
	c	48	-2	-1	-2	1	-2	0	42	47	-9	-6
	d	103,3	87,5	80	80	150	66,7	100	103,9	105,3	97,2	97,2
Produkcja odzieży Manufacture of wearing apparel	a	1896	8	2	12	2	1	-	1488	1304	279	174
	b	1973	8	2	11	2	1	-	1544	1365	277	174
	c	77	0	0	-1	0	0	-	56	61	-2	0
	d	104,1	100	100	91,7	100	100	-	103,8	104,7	99,3	100
Produkcja skór i wyrobów skórzanych ^Δ Manufacture of leather and related products ^Δ	a	399	3	1	3	-	2	-	313	276	62	41
	b	403	3	1	3	-	2	-	316	281	59	40
	c	4	0	0	0	-	0	-	3	5	-3	-1
	d	101	100	100	100	-	100	-	101	101,8	95,2	97,6

TABL.15. SPÓŁKI HANDLOWE WEDŁUG RODZAJU KAPITAŁU ORAZ SEKCJI I DZIAŁÓW PKD (cd.)
COMMERCIAL COMPANIES BY CAPITAL TYPE AND PKD SECTIONS AND DIVISIONS

WYSZCZEGÓLNIENIE SPECIFICATION a - 31.12.2021 r. b - 31.12.2022 r. c - przyrost accrual d - 2021 = 100	Ogółem Grand total	Z liczby ogółem – z kapitałem Of grand total number - with capital										
		Skarbu Państwa State Treasury		państwowych osób prawnych state legal persons		samorządu terytorialnego local government		prywatnego krajowego domestic private		zagranicznego foreign capital		
		razem total	w tym jedno- osobowe of which sole share- holder	razem total	w tym o jedno- rodnym rodzaju of which homo- geneous	razem total	w tym o jedno- rodnym rodzaju of which homo- geneous	razem total	w tym o jedno- rodnym rodzaju of which homo- geneous	razem total	w tym o jedno- rodnym rodzaju of which homo- geneous	
Produkcja wyrobów z drewna, korka, słomy i wikliny ^Δ	a	3474	8	2	16	3	6	4	2888	2494	485	259
	b	3672	8	2	17	4	8	5	3017	2640	471	262
Manufacture of products of wood, cork, straw and wicker ^Δ	c	198	0	0	1	1	2	1	129	146	-14	3
	d	105,7	100	100	106,3	133,3	133,3	125	104,5	105,9	97,1	101,2
Produkcja papieru i wyrobów z papieru	a	1397	3	1	2	-	-	-	1137	992	224	146
	b	1441	3	1	3	1	-	-	1165	1027	228	152
Manufacture of paper and paper products	c	44	0	0	1	1	-	-	28	35	4	6
	d	103,1	100	100	150	x	-	-	102,5	103,5	101,8	104,1
Poligrafia i reprodukcja zapisanych nośników informacji	a	2320	8	5	5	4	3	2	1966	1784	212	155
	b	2358	8	5	5	4	2	1	1998	1817	208	152
Printing and reproduction of recorded media	c	38	0	0	0	0	-1	-1	32	33	-4	-3
	d	101,6	100	100	100	100	66,7	50	101,6	101,8	98,1	98,1
Produkcja koksu i produktów rafinacji ropy naftowej ^Δ	a	252	7	-	7	1	1	-	215	174	37	21
	b	240	6	-	6	1	1	-	202	162	40	22
Manufacture of coke and refined petroleum products	c	-12	-1	-	-1	0	0	-	-13	-12	3	1
	d	95,2	85,7	-	85,7	100	100	-	94	93,1	108,1	104,8
Produkcja chemikaliów i wyrobów chemicznych	a	2934	11	3	26	9	1	-	2306	1905	503	314
	b	3025	9	2	27	10	3	1	2359	1963	498	313
Manufacture of chemicals and chemical products	c	91	-2	-1	1	1	2	1	53	58	-5	-1
	d	103,1	81,8	66,7	103,8	111,1	300	x	102,3	103	99	99,7
Produkcja wyrobów farmaceuty- cznych ^Δ	a	578	2	1	5	1	-	-	416	344	88	62
	b	568	2	1	5	1	-	-	404	333	84	58
Manufacture of pharmaceutical products ^Δ	c	-10	0	0	0	0	-	-	-12	-11	-4	-4
	d	98,3	100	100	100	100	-	-	97,1	96,8	95,5	93,5
Produkcja wyrobów z gumy i tworzyw sztucznych	a	4075	12	3	21	7	2	-	3235	2748	760	523
	b	4177	12	3	22	7	2	-	3296	2821	768	539
Manufacture of rubber and plastic products	c	102	0	0	1	0	0	-	61	73	8	16
	d	102,5	100	100	104,8	100	100	-	101,9	102,7	101,1	103,1
Produkcja wyrobów z pozostałych mineralnych surowców niemetalicznych	a	2952	11	1	24	8	8	4	2445	2101	443	273
	b	3001	11	1	22	7	7	4	2457	2119	435	271
Manufacture of other non-metallic mineral products	c	49	0	0	-2	-1	-1	0	12	18	-8	-2
	d	101,7	100	100	91,7	87,5	87,5	100	100,5	100,9	98,2	99,3
Produkcja metali	a	913	10	-	13	4	3	1	704	580	198	141
	b	917	9	-	13	4	3	1	697	579	198	140
Manufacture of basic metals	c	4	-1	-	0	0	0	0	-7	-1	0	-1
	d	100,4	90	-	100	100	100	100	99	99,8	100	99,3

TABL.15. SPÓŁKI HANDLOWE WEDŁUG RODZAJU KAPITAŁU ORAZ SEKCJI I DZIAŁÓW PKD (cd.)
COMMERCIAL COMPANIES BY CAPITAL TYPE AND PKD SECTIONS AND DIVISIONS

WYSZCZEGÓLNIENIE SPECIFICATION a - 31.12.2021 r. b - 31.12.2022 r. c - przyrost accrual d - 2021 = 100	Ogółem Grand total	Z liczby ogółem – z kapitałem Of grand total number - with capital										
		Skarbu Państwa State Treasury		państwowych osób prawnych state legal persons		samorządu terytorialnego local government		prywatnego krajowego domestic private		zagranicznego foreign capital		
		razem total	w tym jedno- osobowe of which sole share- holder	razem total	w tym o jedno- rodnym rodzaju of which homo- geneous	razem total	w tym o jedno- rodnym rodzaju of which homo- geneous	razem total	w tym o jedno- rodnym rodzaju of which homo- geneous	razem total	w tym o jedno- rodnym rodzaju of which homo- geneous	
Produkcja wyrobów z metali ^Δ Manufacture of metal products ^Δ	a	9703	24	9	79	30	14	4	7771	6603	1575	985
	b	10296	25	10	78	29	16	6	8224	7091	1573	1003
	c	593	1	1	-1	-1	2	2	453	488	-2	18
	d	106,1	104,2	111,1	98,7	96,7	114,3	150	105,8	107,4	99,9	101,8
Produkcja komputerów, wyrobów elektronicznych i optycznych Manufacture of computer, electronic and optical products	a	1964	11	1	23	8	3	-	1506	1235	326	212
	b	2047	11	1	24	8	3	-	1558	1285	328	211
	c	83	0	0	1	0	0	-	52	50	2	-1
	d	104,2	100	100	104,3	100	100	-	103,5	104	100,6	99,5
Produkcja urządzeń elektrycznych Manufacture of electrical equipment	a	1648	12	-	19	3	2	-	1219	1032	338	255
	b	1712	11	-	16	3	1	-	1254	1065	347	261
	c	64	-1	-	-3	0	-1	-	35	33	9	6
	d	103,9	91,7	-	84,2	100	50	-	102,9	103,2	102,7	102,4
Produkcja maszyn i urządzeń ^Δ Manufacture of machinery and equipment n.e.c.	a	3547	30	7	33	9	7	2	2800	2327	629	407
	b	3717	29	6	32	8	8	3	2908	2428	648	416
	c	170	-1	-1	-1	-1	1	1	108	101	19	9
	d	104,8	96,7	85,7	97	88,9	114,3	150	103,9	104,3	103	102,2
Produkcja pojazdów samochodowych przyczep i naczep ^Δ Manufacture of motor vehicles, trailers and semi-trailers	a	1098	7	1	12	4	-	-	712	581	373	294
	b	1137	7	1	13	5	-	-	739	614	373	296
	c	39	0	0	1	1	-	-	27	33	0	2
	d	103,6	100	100	108,3	125	-	-	103,8	105,7	100	100,7
Produkcja pozostałego sprzętu transportowego Manufacture of other transport equipment	a	1167	12	1	14	4	2	-	857	696	221	144
	b	1222	11	-	14	5	2	-	907	745	229	154
	c	55	-1	-1	0	1	0	-	50	49	8	10
	d	104,7	91,7	x	100	125	100	-	105,8	107	103,6	106,9
Produkcja mebli Manufacture of furniture	a	3112	2	-	10	3	2	2	2473	2123	458	271
	b	3352	2	-	9	2	2	2	2639	2297	462	279
	c	240	0	-	-1	-1	0	0	166	174	4	8
	d	107,7	100	-	90	66,7	100	100	106,7	108,2	100,9	103
Pozostała produkcja wyrobów Other manufacturing	a	2144	2	1	7	2	3	1	1612	1380	343	233
	b	2257	2	1	8	3	2	1	1681	1450	344	233
	c	113	0	0	1	1	-1	0	69	70	1	0
	d	105,3	100	100	114,3	150	66,7	100	104,3	105,1	100,3	100
Naprawa, konserwacja i instalowa- nie maszyn i urządzeń Repair and installation of machinery and equipment	a	5325	12	2	63	31	8	6	4193	3625	692	469
	b	5681	12	2	62	32	8	5	4443	3878	708	482
	c	356	0	0	-1	1	0	-1	250	253	16	13
	d	106,7	100	100	98,4	103,2	100	83,3	106	107	102,3	102,8

TABL.15. SPÓŁKI HANDLOWE WEDŁUG RODZAJU KAPITAŁU ORAZ SEKCJI I DZIAŁÓW PKD (cd.)
COMMERCIAL COMPANIES BY CAPITAL TYPE AND PKD SECTIONS AND DIVISIONS

WYSZCZEGÓLNIENIE SPECIFICATION a - 31.12.2021 r. b - 31.12.2022 r. c - przyrost accrual d - 2021 = 100	Ogółem Grand total	Z liczby ogółem – z kapitałem Of grand total number - with capital										
		Skarbu Państwa State Treasury		państwowych osób prawnych state legal persons		samorządu terytorialnego local government		prywatnego krajowego domestic private		zagranicznego foreign capital		
		razem total	w tym jedno- osobowe of which sole share- holder	razem total	w tym o jedno- rodnym rodzaju of which homo- geneous	razem total	w tym o jedno- rodnym rodzaju of which homo- geneous	razem total	w tym o jedno- rodnym rodzaju of which homo- geneous	razem total	w tym o jedno- rodnym rodzaju of which homo- geneous	
Wytwarzanie i zaopatrzenie w energię elektryczną, gaz, parę wodną i gorącą wodę^A	a	11581	31	11	140	93	282	202	7972	6719	1767	1188
	b	12994	31	12	144	98	280	203	8759	7464	1921	1307
	c	1413	0	1	4	5	-2	1	787	745	154	119
Electricity, gas, steam and air conditioning supply	d	112,2	100	109,1	102,9	105,4	99,3	100,5	109,9	111,1	108,7	110
Dostawa wody; gospodarowanie ściekami i odpadami; rekultywacja^A	a	5162	17	7	35	13	1097	992	3439	2966	429	232
	b	5309	18	8	36	14	1106	1003	3530	3066	412	219
Water supply; sewerage, waste management and remediation activities	c	147	1	1	1	1	9	11	91	100	-17	-13
	d	102,8	105,9	114,3	102,9	107,7	100,8	101,1	102,6	103,4	96	94,4
Pobór, uzdatnianie i dostarczanie wody	a	800	8	3	10	2	621	590	168	133	19	11
Water collection, treatment and supply	b	819	8	3	10	2	629	598	177	141	20	11
	c	19	0	0	0	0	8	8	9	8	1	0
	d	102,4	100	100	100	100	101,3	101,4	105,4	106	105,3	100
Odprowadzanie i oczyszczanie ścieków	a	353	3	2	3	1	170	154	167	140	22	9
Sewerage	b	359	3	2	3	1	167	151	179	152	19	7
	c	6	0	0	0	0	-3	-3	12	12	-3	-2
	d	101,7	100	100	100	100	98,2	98,1	107,2	108,6	86,4	77,8
Gospodarka odpadami; odzysk surowców ^A	a	3506	6	2	17	8	297	241	2705	2350	346	191
Waste collection, treatment and disposal activities; materials recovery	b	3602	7	3	19	9	303	248	2759	2414	328	179
	c	96	1	1	2	1	6	7	54	64	-18	-12
	d	102,7	116,7	150	111,8	112,5	102	102,9	102	102,7	94,8	93,7
Rekultywacja ^A	a	503	-	-	5	2	9	7	399	343	42	21
Remediation activities ^A	b	529	-	-	4	2	7	6	415	359	45	22
	c	26	-	-	-1	0	-2	-1	16	16	3	1
	d	105,2	-	-	80	100	77,8	85,7	104	104,7	107,1	104,8
Budownictwo	a	73973	58	14	408	177	192	136	55696	48757	8534	6138
Construction	b	79862	60	14	423	192	211	147	59250	52447	9146	6753
	c	5889	2	0	15	15	19	11	3554	3690	612	615
	d	108	103,4	100	103,7	108,5	109,9	108,1	106,4	107,6	107,2	110
Budowa budynków ^A	a	46677	31	9	282	125	147	101	34740	29849	5542	3925
Construction of buildings	b	49456	37	10	291	135	163	109	36352	31588	5836	4242
	c	2779	6	1	9	10	16	8	1612	1739	294	317
	d	106	119,4	111,1	103,2	108	110,9	107,9	104,6	105,8	105,3	108,1
Budowa obiektów inżynierii lądowej i wodnej ^A	a	6502	21	3	46	21	27	26	5441	4836	532	353
Civil engineering	b	6831	20	4	45	19	28	27	5659	5080	539	359
	c	329	-1	1	-1	-2	1	1	218	244	7	6
	d	105,1	95,2	133,3	97,8	90,5	103,7	103,8	104	105	101,3	101,7

TABL.15. SPÓŁKI HANDLOWE WEDŁUG RODZAJU KAPITAŁU ORAZ SEKCJI I DZIAŁÓW PKD (cd.)
COMMERCIAL COMPANIES BY CAPITAL TYPE AND PKD SECTIONS AND DIVISIONS

WYSZCZEGÓLNIENIE SPECIFICATION a - 31.12.2021 r. b - 31.12.2022 r. c - przyrost accrual d - 2021 = 100	Ogółem Grand total	Z liczby ogółem – z kapitałem Of grand total number - with capital										
		Skarbu Państwa State Treasury		państwowych osób prawnych state legal persons		samorządu terytorialnego local government		prywatnego krajowego domestic private		zagranicznego foreign capital		
		razem total	w tym jedno- osobowe of which sole share- holder	razem total	w tym o jedno- rodnym rodzaju of which homo- geneous	razem total	w tym o jedno- rodnym rodzaju of which homo- geneous	razem total	w tym o jedno- rodnym rodzaju of which homo- geneous	razem total	w tym o jedno- rodnym rodzaju of which homo- geneous	
Roboty budowlane specjalistyczne Specialised construction activities	a	20794	6	2	80	31	18	9	15515	14072	2460	1860
	b	23575	3	-	87	38	20	11	17239	15779	2771	2152
	c	2781	-3	-2	7	7	2	2	1724	1707	311	292
	d	113,4	50	x	108,8	122,6	111,1	122,2	111,1	112,1	112,6	115,7
Handel; naprawa pojazdów samochodowych^Δ	a	127998	62	17	425	197	98	66	92118	81485	24852	19340
Trade; repair of motor vehicles^Δ	b	133629	62	20	452	225	111	79	94886	84601	25354	19972
	c	5631	0	3	27	28	13	13	2768	3116	502	632
	d	104,4	100	117,6	106,4	114,2	113,3	119,7	103	103,8	102	103,3
Handel hurtowy i detaliczny pojazda- mi samochodowymi oraz ich naprawa ^Δ	a	13188	5	2	39	19	14	8	9688	8727	1918	1459
Wholesale and retail trade and repair of motor vehicles and motorcycles	b	14216	5	2	38	21	13	7	10262	9324	2081	1622
	c	1028	0	0	-1	2	-1	-1	574	597	163	163
	d	107,8	100	100	97,4	110,5	92,9	87,5	105,9	106,8	108,5	111,2
Handel hurtowy ^Δ	a	74138	46	11	254	111	61	43	51901	44962	17677	13745
Wholesale trade ^Δ	b	76336	45	11	270	122	74	56	52806	46065	17860	13981
	c	2198	-1	0	16	11	13	13	905	1103	183	236
	d	103	97,8	100	106,3	109,9	121,3	130,2	101,7	102,5	101	101,7
Handel detaliczny ^Δ	a	40672	11	4	132	67	23	15	30529	27796	5257	4136
Retail trade ^Δ	b	43077	12	7	144	82	24	16	31818	29212	5413	4369
	c	2405	1	3	12	15	1	1	1289	1416	156	233
	d	105,9	109,1	175	109,1	122,4	104,3	106,7	104,2	105,1	103	105,6
Transport i gospodarka magazynowa	a	30798	62	29	164	63	244	202	21255	19187	5328	4342
Transportation and storage	b	34676	57	27	170	73	244	202	23144	21063	6280	5254
	c	3878	-5	-2	6	10	0	0	1889	1876	952	912
	d	112,6	91,9	93,1	103,7	115,9	100	100	108,9	109,8	117,9	121
Transport lądowy i rurociągowy ^Δ	a	23643	38	21	98	39	200	179	16179	14762	4067	3391
Land and pipeline transport ^Δ	b	26877	34	20	105	48	201	179	17728	16290	4915	4202
	c	3234	-4	-1	7	9	1	0	1549	1528	848	811
	d	113,7	89,5	95,2	107,1	123,1	100,5	100	109,6	110,4	120,9	123,9
Transport wodny	a	242	2	1	3	-	1	1	171	143	54	39
Water transport	b	259	2	1	3	-	1	1	181	155	56	42
	c	17	0	0	0	-	0	0	10	12	2	3
	d	107	100	100	100	-	100	100	105,8	108,4	103,7	107,7
Transport lotniczy	a	182	2	-	4	1	1	-	121	98	34	26
Air transport	b	194	2	-	4	1	1	-	129	107	32	25
	c	12	0	-	0	0	0	-	8	9	-2	-1
	d	106,6	100	-	100	100	100	-	106,6	109,2	94,1	96,2

TABL.15. SPÓŁKI HANDLOWE WEDŁUG RODZAJU KAPITAŁU ORAZ SEKCJI I DZIAŁÓW PKD (cd.)
COMMERCIAL COMPANIES BY CAPITAL TYPE AND PKD SECTIONS AND DIVISIONS

WYSZCZEGÓLNIENIE SPECIFICATION a - 31.12.2021 r. b - 31.12.2022 r. c - przyrost accrual d - 2021 = 100	Ogółem Grand total	Z liczby ogółem – z kapitałem Of grand total number - with capital										
		Skarbu Państwa State Treasury		państwowych osób prawnych state legal persons		samorządu terytorialnego local government		prywatnego krajowego domestic private		zagranicznego foreign capital		
		razem total	w tym jedno- osobowe of which sole share- holder	razem total	w tym o jedno- rodnym rodzaju of which homo- geneous	razem total	w tym o jedno- rodnym rodzaju of which homo- geneous	razem total	w tym o jedno- rodnym rodzaju of which homo- geneous	razem total	w tym o jedno- rodnym rodzaju of which homo- geneous	
Magazynowanie i działalność usłu- gowa wspomagająca transport	a	5865	19	6	55	22	42	22	4255	3689	1034	766
	b	6387	18	5	52	23	41	22	4514	3952	1126	851
Warehousing and support activities for transportation	c	522	-1	-1	-3	1	-1	0	259	263	92	85
	d	108,9	94,7	83,3	94,5	104,5	97,6	100	106,1	107,1	108,9	111,1
Działalność pocztowa i kurierska	a	866	1	1	4	1	-	-	529	495	139	120
Postal and courier activities	b	959	1	1	6	1	-	-	592	559	151	134
	c	93	0	0	2	0	-	-	63	64	12	14
	d	110,7	100	100	150	100	-	-	111,9	112,9	108,6	111,7
Zakwaterowanie i gastronomia^A	a	21167	17	10	91	42	30	20	14900	13055	3143	2270
Accommodation and catering ^A	b	22806	20	12	98	48	32	22	15831	13956	3362	2466
	c	1639	3	2	7	6	2	2	931	901	219	196
	d	107,7	117,6	120	107,7	114,3	106,7	110	106,2	106,9	107	108,6
Zakwaterowanie	a	6541	13	7	44	25	21	15	5013	4364	802	513
Accommodation	b	6904	15	9	46	28	22	16	5262	4616	825	536
	c	363	2	2	2	3	1	1	249	252	23	23
	d	105,5	115,4	128,6	104,5	112	104,8	106,7	105	105,8	102,9	104,5
Gastronomia ^A	a	14626	4	3	47	17	9	5	9887	8691	2341	1757
Catering ^A	b	15902	5	3	52	20	10	6	10569	9340	2537	1930
	c	1276	1	0	5	3	1	1	682	649	196	173
	d	108,7	125	100	110,6	117,6	111,1	120	106,9	107,5	108,4	109,8
Informacja i komunikacja	a	42462	38	29	214	103	53	30	32181	28356	4933	3492
Information and communication	b	45418	37	28	220	116	58	33	33665	29862	5383	3927
	c	2956	-1	-1	6	13	5	3	1484	1506	450	435
	d	107	97,4	96,6	102,8	112,6	109,4	110	104,6	105,3	109,1	112,5
Działalność wydawnicza	a	3707	1	-	29	13	5	3	2976	2568	398	252
Publishing activities	b	3776	1	-	30	15	4	2	2978	2585	424	283
	c	69	0	-	1	2	-1	-1	2	17	26	31
	d	101,9	100	-	103,4	115,4	80	66,7	100,1	100,7	106,5	112,3
Produkcja filmów, programów telewizyjnych i nagrań ^A	a	2788	4	2	13	4	9	4	2136	1920	249	160
Motion, sound and music publishing activities ^A	b	3064	4	2	11	4	9	4	2322	2103	264	171
	c	276	0	0	-2	0	0	0	186	183	15	11
	d	109,9	100	100	84,6	100	100	100	108,7	109,5	106	106,9
Nadawanie programów ogólno- dostępnych i abonamentowych	a	323	18	18	2	-	6	2	263	225	24	12
Programming and broadcasting activities	b	323	18	18	2	-	6	2	254	217	25	14
	c	0	0	0	0	-	0	0	-9	-8	1	2
	d	100	100	100	100	-	100	100	96,6	96,4	104,2	116,7

TABL.15. SPÓŁKI HANDLOWE WEDŁUG RODZAJU KAPITAŁU ORAZ SEKCJI I DZIAŁÓW PKD (cd.)
COMMERCIAL COMPANIES BY CAPITAL TYPE AND PKD SECTIONS AND DIVISIONS

WYSZCZEGÓLNIENIE SPECIFICATION a - 31.12.2021 r. b - 31.12.2022 r. c - przyrost accrual d - 2021 = 100	Ogółem Grand total	Z liczby ogółem – z kapitałem Of grand total number - with capital										
		Skarbu Państwa State Treasury		państwowych osób prawnych state legal persons		samorządu terytorialnego local government		prywatnego krajowego domestic private		zagranicznego foreign capital		
		razem total	w tym jedno- osobowe of which sole share- holder	razem total	w tym o jedno- rodnym rodzaju of which homo- geneous	razem total	w tym o jedno- rodnym rodzaju of which homo- geneous	razem total	w tym o jedno- rodnym rodzaju of which homo- geneous	razem total	w tym o jedno- rodnym rodzaju of which homo- geneous	
Telekomunikacja Telecommunications	a	2676	5	2	20	10	13	7	2118	1891	318	239
	b	2700	5	2	19	9	13	7	2148	1928	305	229
	c	24	0	0	-1	-1	0	0	30	37	-13	-10
	d	100,9	100	100	95	90	100	100	101,4	102	95,9	95,8
Działalność związana z oprogramowaniem i doradztwo w zakresie informatyki ^A Computer programming and consultancy activities ^A	a	24341	8	6	113	58	11	9	17920	15726	3196	2332
	b	26758	7	5	124	72	15	11	19214	17004	3581	2698
	c	2417	-1	-1	11	14	4	2	1294	1278	385	366
	d	109,9	87,5	83,3	109,7	124,1	136,4	122,2	107,2	108,1	112	115,7
Działalność usługowa w zakresie informacji Information service activities	a	8627	2	1	37	18	9	5	6768	6026	748	497
	b	8797	2	1	34	16	11	7	6749	6025	784	532
	c	170	0	0	-3	-2	2	2	-19	-1	36	35
	d	102	100	100	91,9	88,9	122,2	140	99,7	100	104,8	107
Działalność finansowa i ubezpieczeniowa Financial and insurance activities	a	18394	42	15	140	59	58	23	14044	12516	1493	964
	b	18776	41	14	145	65	57	22	14172	12697	1505	994
	c	382	-1	-1	5	6	-1	-1	128	181	12	30
	d	102,1	97,6	93,3	103,6	110,2	98,3	95,7	100,9	101,4	100,8	103,1
Finansowa działalność usługowa ^A Financial service activities ^A	a	10717	32	12	101	39	51	18	7990	7017	1006	650
	b	10786	31	11	104	45	50	17	7996	7057	994	649
	c	69	-1	-1	3	6	-1	-1	6	40	-12	-1
	d	100,6	96,9	91,7	103	115,4	98	94,4	100,1	100,6	98,8	99,8
Ubezpieczenia, reasekuracja i fundusze emerytalne ^A Insurance, reinsurance and pension funding ^A	a	125	2	-	1	1	-	-	81	59	48	30
	b	126	2	-	1	1	-	-	79	61	45	29
	c	1	0	-	0	0	-	-	-2	2	-3	-1
	d	100,8	100	-	100	100	-	-	97,5	103,4	93,8	96,7
Działalność wspomagająca usługi finansowe oraz ubezpieczenia i fundusze emerytalne Activities auxiliary to financial services and insurance activities	a	7552	8	3	38	19	7	5	5973	5440	439	284
	b	7864	8	3	40	19	7	5	6097	5579	466	316
	c	312	0	0	2	0	0	0	124	139	27	32
	d	104,1	100	100	105,3	100	100	100	102,1	102,6	106,2	111,3
Obsługa rynku nieruchomości^A Real estate activities	a	40155	80	25	321	185	389	304	29979	25779	5106	3487
	b	42666	83	27	327	197	390	306	31609	27460	5212	3590
	c	2511	3	2	6	12	1	2	1630	1681	106	103
	d	106,3	103,8	108	101,9	106,5	100,3	100,7	105,4	106,5	102,1	103
Działalność profesjonalna, naukowa i techniczna Professional, scientific and technical activities	a	81788	72	30	492	261	116	56	63649	57265	7449	5121
	b	86715	70	31	534	309	119	60	67046	60691	7632	5291
	c	4927	-2	1	42	48	3	4	3397	3426	183	170
	d	106	97,2	103,3	108,5	118,4	102,6	107,1	105,3	106	102,5	103,3

TABL.15. SPÓŁKI HANDLOWE WEDŁUG RODZAJU KAPITAŁU ORAZ SEKCJI I DZIAŁÓW PKD (cd.)
COMMERCIAL COMPANIES BY CAPITAL TYPE AND PKD SECTIONS AND DIVISIONS

WYSZCZEGÓLNIENIE SPECIFICATION a - 31.12.2021 r. b - 31.12.2022 r. c - przyrost accrual d - 2021 = 100	Ogółem Grand total	Z liczby ogółem – z kapitałem Of grand total number - with capital										
		Skarbu Państwa State Treasury		państwowych osób prawnych state legal persons		samorządu terytorialnego local government		prywatnego krajowego domestic private		zagranicznego foreign capital		
		razem total	w tym jedno- osobowe of which sole share- holder	razem total	w tym o jedno- rodnym rodzaju of which homo- geneous	razem total	w tym o jedno- rodnym rodzaju of which homo- geneous	razem total	w tym o jedno- rodnym rodzaju of which homo- geneous	razem total	w tym o jedno- rodnym rodzaju of which homo- geneous	
Działalność prawnicza, rachunkowo- księgową i doradztwo podatkowe Legal and accounting activities	a	17572	-	-	70	33	7	4	14593	13439	700	405
	b	19326	2	2	80	41	7	4	15905	14723	748	451
	c	1754	2	2	10	8	0	0	1312	1284	48	46
	d	110	x	x	114,3	124,2	100	100	109	109,6	106,9	111,4
Działalność firm centralnych; doradztwo w zarządzaniu ^a Activities of head offices; management consultancy activities	a	33578	30	12	165	105	59	26	25102	22688	3761	2745
	b	34413	28	13	162	104	58	27	25708	23316	3803	2774
	c	835	-2	1	-3	-1	-1	1	606	628	42	29
	d	102,5	93,3	108,3	98,2	99	98,3	103,8	102,4	102,8	101,1	101,1
Działalność w zakresie architektury i inżynierii; badania i analizy techniczne Architectural and engineering activities; technical testing and analysis	a	10919	15	4	82	28	20	11	8865	7803	1063	658
	b	11801	15	4	80	30	21	12	9509	8459	1102	694
	c	882	0	0	-2	2	1	1	644	656	39	36
	d	108,1	100	100	97,6	107,1	105	109,1	107,3	108,4	103,7	105,5
Badania naukowe i prace rozwojowe Scientific research and development	a	3317	18	9	80	33	12	3	2490	2009	266	154
	b	3512	18	8	80	35	13	4	2586	2092	282	167
	c	195	0	-1	0	2	1	1	96	83	16	13
	d	105,9	100	88,9	100	106,1	108,3	133,3	103,9	104,1	106	108,4
Reklama, badanie rynku i opinii publicznej Advertising and market research	a	10255	1	1	46	32	10	7	7993	7185	968	674
	b	10919	1	1	86	72	12	8	8352	7579	982	699
	c	664	0	0	40	40	2	1	359	394	14	25
	d	106,5	100	100	187	225	120	114,3	104,5	105,5	101,4	103,7
Pozostała działalność profesjonalna naukowa i techniczna Other professional, scientific and technical activities	a	5842	8	4	48	29	7	4	4361	3921	681	480
	b	6395	6	3	45	26	7	4	4700	4260	705	501
	c	553	-2	-1	-3	-3	0	0	339	339	24	21
	d	109,5	75	75	93,8	89,7	100	100	107,8	108,6	103,5	104,4
Działalność weterynaryjna Veterinary activities	a	305	-	-	1	1	1	1	245	220	10	5
	b	349	-	-	1	1	1	1	286	262	10	5
	c	44	-	-	0	0	0	0	41	42	0	0
	d	114,4	-	-	100	100	100	100	116,7	119,1	100	100
Administrowanie i działalność wspierająca^a Administrative and support service activities	a	33852	9	6	209	137	62	40	23818	21186	4787	3537
	b	36263	10	6	206	134	65	44	24951	22330	5061	3807
	c	2411	1	0	-3	-3	3	4	1133	1144	274	270
	d	107,1	111,1	100	98,6	97,8	104,8	110	104,8	105,4	105,7	107,6
Wynajem i dzierżawa Rental and leasing activities	a	5999	1	1	42	23	3	2	4494	4000	687	492
	b	6441	1	1	35	18	3	2	4706	4224	758	569
	c	442	0	0	-7	-5	0	0	212	224	71	77
	d	107,4	100	100	83,3	78,3	100	100	104,7	105,6	110,3	115,7
Działalność związana z zatrudnieniem Employment activities	a	9365	-	-	31	16	3	2	5470	4577	2393	1806
	b	9961	1	1	36	20	4	3	5646	4763	2521	1929
	c	596	1	1	5	4	1	1	176	186	128	123
	d	106,4	x	x	116,1	125	133,3	150	103,2	104,1	105,3	106,8

TABL.15. SPÓŁKI HANDLOWE WEDŁUG RODZAJU KAPITAŁU ORAZ SEKCJI I DZIAŁÓW PKD (cd.)
COMMERCIAL COMPANIES BY CAPITAL TYPE AND PKD SECTIONS AND DIVISIONS

WYSZCZEGÓLNIENIE SPECIFICATION a - 31.12.2021 r. b - 31.12.2022 r. c - przyrost accrual d - 2021 = 100	Ogółem Grand total	Z liczby ogółem – z kapitałem Of grand total number - with capital										
		Skarbu Państwa State Treasury		państwowych osób prawnych state legal persons		samorządu terytorialnego local government		prywatnego krajowego domestic private		zagranicznego foreign capital		
		razem total	w tym jedno- osobowe of which sole share- holder	razem total	w tym o jedno- rodnym rodzaju of which homo- geneous	razem total	w tym o jedno- rodnym rodzaju of which homo- geneous	razem total	w tym o jedno- rodnym rodzaju of which homo- geneous	razem total	w tym o jedno- rodnym rodzaju of which homo- geneous	
Działalność związana z turystyką ^d	a	2591	2	1	21	14	8	4	1949	1680	412	269
	b	2691	2	1	21	14	8	4	2000	1734	420	279
Tourism activities ^d	c	100	0	0	0	0	0	0	51	54	8	10
	d	103,9	100	100	100	100	100	100	102,6	103,2	101,9	103,7
Działalność detektywistyczna i ochroniarska	a	3353	1	1	20	7	5	3	2697	2510	70	49
	b	3553	1	1	19	6	5	3	2767	2586	74	55
Security and investigation activities	c	200	0	0	-1	-1	0	0	70	76	4	6
	d	106	100	100	95	85,7	100	100	102,6	103	105,7	112,2
Utrzymanie porządku w budynkach i zagospodarowanie zieleni ^d	a	4190	1	-	8	5	23	18	3051	2806	338	260
	b	4658	2	-	11	8	25	20	3302	3054	370	289
Services to buildings and landscape activities	c	468	1	-	3	3	2	2	251	248	32	29
	d	111,2	200	-	137,5	160	108,7	111,1	108,2	108,8	109,5	111,2
Administracyjna obsługa biura; wspomaganie działalności gospodarczej ^d	a	8354	4	3	87	72	20	11	6157	5613	887	661
	b	8959	3	2	84	68	20	12	6530	5969	918	686
Office administrative and business support ^d	c	605	-1	-1	-3	-4	0	1	373	356	31	25
	d	107,2	75	66,7	96,6	94,4	100	109,1	106,1	106,3	103,5	103,8
Administracja publiczna i obrona narodowa; obowiązkowe zabezpieczenia społeczne	a	88	-	-	3	1	4	3	65	54	6	2
	b	91	-	-	3	1	4	3	67	57	6	2
Public administration and defence; compulsory social security	c	3	-	-	0	0	0	2	3	0	0	0
	d	103,4	-	-	100	100	100	100	103,1	105,6	100	100
Edukacja	a	9007	1	-	30	17	14	8	6954	6426	567	334
Education	b	9972	1	-	38	23	14	8	7565	7022	610	370
	c	965	0	-	8	6	0	0	611	596	43	36
	d	110,7	100	-	126,7	135,3	100	100	108,8	109,3	107,6	110,8
Opieka zdrowotna i pomoc społeczna	a	14259	17	5	68	35	220	182	11672	10748	506	260
	b	15320	17	7	67	37	219	181	12416	11482	522	268
Human health and social work activities	c	1061	0	2	-1	2	-1	-1	744	734	16	8
	d	107,4	100	140	98,5	105,7	99,5	99,5	106,4	106,8	103,2	103,1
Opieka zdrowotna	a	12459	17	5	58	31	219	182	10326	9593	351	192
Human health activities	b	13424	17	7	58	33	218	181	11013	10262	358	192
	c	965	0	2	0	2	-1	-1	687	669	7	0
	d	107,7	100	140	100	106,5	99,5	99,5	106,7	107	102	100
Pomoc społeczna z zakwaterowaniem	a	677	-	-	3	2	1	-	544	484	41	19
	b	703	-	-	3	2	1	-	556	499	42	21
Residential care activities	c	26	-	-	0	0	0	-	12	15	1	2
	d	103,8	-	-	100	100	100	-	102,2	103,1	102,4	110,5
Pomoc społeczna bez zakwaterowania	a	1123	-	-	7	2	-	-	802	671	114	49
	b	1193	-	-	6	2	-	-	847	721	122	55
Social work activities without accommodation	c	70	-	-	-1	0	-	-	45	50	8	6
	d	106,2	-	-	85,7	100	-	-	105,6	107,5	107	112,2

TABL.15. SPÓŁKI HANDLOWE WEDŁUG RODZAJU KAPITAŁU ORAZ SEKCJI I DZIAŁÓW PKD (dok.)
COMMERCIAL COMPANIES BY CAPITAL TYPE AND PKD SECTIONS AND DIVISIONS

WYSZCZEGÓLNIENIE SPECIFICATION a - 31.12.2021 r. b - 31.12.2022 r. c - przyrost accrual d - 2021 = 100	Ogółem Grand total	Z liczby ogółem – z kapitałem Of grand total number - with capital										
		Skarbu Państwa State Treasury		państwowych osób prawnych state legal persons		samorządu terytorialnego local government		prywatnego krajowego domestic private		zagranicznego foreign capital		
		razem total	w tym jedno- osobowe of which sole share- holder	razem total	w tym o jedno- rodnym rodzaju of which homo- geneous	razem total	w tym o jedno- rodnym rodzaju of which homo- geneous	razem total	w tym o jedno- rodnym rodzaju of which homo- geneous	razem total	w tym o jedno- rodnym rodzaju of which homo- geneous	
Działalność związana z kulturą, rozrywką i rekreacją	a	5948	7	6	46	20	146	119	4539	4004	518	306
	b	6385	7	6	50	24	145	118	4822	4302	516	315
Arts, entertainment and recreation	c	437	0	0	4	4	-1	-1	283	298	-2	9
	d	107,3	100	100	108,7	120	99,3	99,2	106,2	107,4	99,6	102,9
Działalność twórcza związana z kulturą i rozrywką	a	1082	-	-	2	2	3	3	815	735	106	66
Creative, arts and entertainment activities	b	1250	-	-	2	2	3	3	928	847	112	73
	c	168	-	-	0	0	0	0	113	112	6	7
	d	115,5	-	-	100	100	100	100	113,9	115,2	105,7	110,6
Działalność bibliotek, archiwów, muzeów oraz pozostała działal- ność związana z kulturą	a	376	2	2	6	3	12	11	311	279	24	12
Libraries, archives, museums and other cultural activities	b	392	2	2	6	3	12	11	320	291	23	12
	c	16	0	0	0	0	0	0	9	12	-1	0
	d	104,3	100	100	100	100	100	100	102,9	104,3	95,8	100
Działalność związana z grami lo- sowymi i zakładami wzajemnymi	a	211	3	2	3	-	2	1	161	133	36	18
Gambling and betting activities	b	203	3	2	3	-	2	1	155	127	35	18
	c	-8	0	0	0	-	0	0	-6	-6	-1	0
	d	96,2	100	100	100	-	100	100	96,3	95,5	97,2	100
Działalność sportowa, rozrywkowa i rekreacyjna	a	4279	2	2	35	15	129	104	3252	2857	352	210
Sports activities and amusement and recreation activities	b	4540	2	2	39	19	128	103	3419	3037	346	212
	c	261	0	0	4	4	-1	-1	167	180	-6	2
	d	106,1	100	100	111,4	126,7	99,2	99	105,1	106,3	98,3	101
Pozostała działalność usługowa	a	6916	1	-	33	20	15	10	4447	4081	1126	907
Other service activities	b	7795	1	-	36	19	16	10	4856	4488	1233	1022
	c	879	0	-	3	-1	1	0	409	407	107	115
	d	112,7	100	-	109,1	95,0	106,7	100,0	109,2	110,0	109,5	112,7
Działalność organizacji członkowskich	a	118	-	-	2	-	1	-	89	71	15	4
Activities of membership organisations	b	132	-	-	2	-	1	-	101	85	14	4
	c	14	-	-	0	-	0	-	12	14	-1	0
	d	111,9	-	-	100	-	100	-	113,5	119,7	93,3	100
Naprawa i konserwacja kompu- terów i artykułów użytku osobistego i domowego	a	872	-	-	8	5	1	1	596	558	124	102
Repair of computers and perso- nal and household goods	b	924	-	-	8	5	2	2	610	575	125	105
	c	52	-	-	0	0	1	1	14	17	1	3
	d	106	-	-	100	100	200	200	102,3	103	100,8	102,9
Pozostała indywidualna działalność usługowa	a	5926	1	-	23	15	13	9	3762	3452	987	801
Other personal service activities	b	6739	1	-	26	14	13	8	4145	3828	1094	913
	c	813	0	-	3	-1	0	-1	383	376	107	112
	d	113,7	100	-	113,0	93,3	100,0	88,9	110,2	110,9	110,8	114,0
Organizacje i zespoły eksterytorialne	a	3	-	-	-	-	-	-	1	-	1	-
Activities of extraterritorial organisations and bodies	b	3	-	-	-	-	-	-	1	-	1	-
	c	0	-	-	-	-	-	-	0	-	0	-
	d	100	-	-	-	-	-	-	100	-	100	-

TABL.16. SPÓŁKI HANDLOWE WEDŁUG RODZAJU KAPITAŁU, WOJEWÓDZTW I PODREGIONÓW
COMMERCIAL COMPANIES BY CAPITAL TYPE, VOIVODSHIPS AND SUBREGIONS

WYSZCZEGÓLNIENIE SPECIFICATION a - 31.12.2021 r. b - 31.12.2022 r. c - przyrost accrual d - 2021 = 100	Ogółem ¹² Grand total	Z liczby ogółem – z kapitałem Of grand total number - with capital										
		Skarbu Państwa State Treasury		państwowych osób prawnych state legal persons		samorządu terytorialnego local government		prywatnego krajowego domestic private		zagranicznego foreign capital		
		razem total	w tym jedno- osobowe of which sole share- holder	razem total	w tym o jedno- rodnym rodzaju of which homo- geneous	razem total	w tym o jedno- rodnym rodzaju of which homo- geneous	razem total	w tym o jedno- rodnym rodzaju of which homo- geneous	razem total	w tym o jedno- rodnym rodzaju of which homo- geneous	
POLSKA	a	593791¹¹	794	281	3356	1628	3131	2443	442327	389870	81888	59082
POLAND	b	631670¹¹	784	286	3480	1788	3181	2493	463975	412277	85475	62802
	c	37879	-10	5	124	160	50	50	21648	22407	3587	3720
	d	106,4	98,7	101,8	103,7	109,8	101,6	102,0	104,9	105,7	104,4	106,3
Dolnośląskie	a	50859	57	14	265	116	312	225	37192	32492	6847	4770
	b	53504	56	15	271	131	311	228	38408	33929	6963	4938
	c	2645	-1	1	6	15	-1	3	1216	1437	116	168
	d	105,2	98,2	107,1	102,3	112,9	99,7	101,3	103,3	104,4	101,7	103,5
Podregiony: Subregions:												
jeleniogórski	a	4173	13	3	19	6	74	54	3259	2814	687	428
	b	4327	12	3	19	7	72	54	3410	2978	659	408
	c	154	-1	0	0	1	-2	0	151	164	-28	-20
	d	103,7	92,3	100	100	116,7	97,3	100	104,6	105,8	95,9	95,3
legnicko-głogowski	a	3487	13	1	21	7	45	30	2780	2472	345	198
	b	3663	15	3	20	9	45	30	2878	2582	332	191
	c	176	2	2	-1	2	0	0	98	110	-13	-7
	d	105	115,4	300	95,2	128,6	100	100	103,5	104,4	96,2	96,5
wąbrzyski	a	4502	8	3	22	8	88	69	3712	3289	536	340
	b	4682	7	2	23	10	88	69	3857	3450	518	334
	c	180	-1	-1	1	2	0	0	145	161	-18	-6
	d	104	87,5	66,7	104,5	125	100	100	103,9	104,9	96,6	98,2
wrocławski	a	7380	6	-	24	4	58	49	5610	4784	986	621
	b	7781	6	-	22	5	59	50	5825	5122	999	646
	c	401	0	-	-2	1	1	1	215	338	13	25
	d	105,4	100	-	91,7	125	101,7	102	103,8	107,1	101,3	104
m.Wrocław	a	31317	17	7	179	91	47	23	21831	19133	4293	3183
	b	33051	16	7	187	100	47	25	22438	19797	4455	3359
	c	1734	-1	0	8	9	0	2	607	664	162	176
	d	105,5	94,1	100	104,5	109,9	100	108,7	102,8	103,5	103,8	105,5
Kujawsko-pomorskie	a	19491	32	10	104	33	169	131	16764	14818	1502	775
	b	20676	31	11	111	36	173	134	17627	15796	1430	801
	c	1185	-1	1	7	3	4	3	863	978	-72	26
	d	106,1	96,9	110	106,7	109,1	102,4	102,3	105,1	106,6	95,2	103,4
Podregiony: Subregions:												
bydgosko-toruński	a	13015	23	8	81	28	60	39	11198	9815	1053	519
	b	13645	22	8	86	30	61	40	11632	10364	970	532
	c	630	-1	0	5	2	1	1	434	549	-83	13
	d	104,8	95,7	100	106,2	107,1	101,7	102,6	103,9	105,6	92,1	102,5

¹¹ notka patrz na str. 128

¹² notka patrz na str. 138

¹¹ see footnote on page 128

¹² see footnote on page 138

TABL.16. SPÓŁKI HANDLOWE WEDŁUG RODZAJU KAPITAŁU, WOJEWÓDZTW I PODREGIONÓW (cd.)
COMMERCIAL COMPANIES BY CAPITAL TYPE, VOIVODSHIPS AND SUBREGIONS

WYSZCZEGÓLNIENIE SPECIFICATION a - 31.12.2021 r. b - 31.12.2022 r. c - przyrost accrual d - 2021 = 100	Ogółem Grand total	Z liczby ogółem – z kapitałem Of grand total number - with capital										
		Skarbu Państwa State Treasury		państwowych osób prawnych state legal persons		samorządu terytorialnego local government		prywatnego krajowego domestic private		zagranicznego foreign capital		
		razem total	w tym jedno- osobowe of which sole share- holder	razem total	w tym o jedno- rodnym rodzaju of which homo- geneous	razem total	w tym o jedno- rodnym rodzaju of which homo- geneous	razem total	w tym o jedno- rodnym rodzaju of which homo- geneous	razem total	w tym o jedno- rodnym rodzaju of which homo- geneous	
grudziądzki	a	2042	1	1	4	1	31	26	1767	1549	137	75
	b	2207	2	2	3	-	32	27	1893	1680	144	79
	c	165	1	1	-1	-1	1	1	126	131	7	4
	d	108,1	200	200	75	x	103,2	103,8	107,1	108,5	105,1	105,3
włocławski	a	1773	4	-	5	2	33	27	1565	1426	121	67
	b	1918	4	-	6	3	34	28	1671	1531	129	77
	c	145	0	-	1	1	1	1	106	105	8	10
	d	108,2	100	-	120	150	103	103,7	106,8	107,4	106,6	114,9
inowrocławski	a	1869	3	1	7	2	25	24	1613	1472	119	67
	b	2049	3	1	9	2	26	24	1767	1621	117	67
	c	180	0	0	2	0	1	0	154	149	-2	0
	d	109,6	100	100	128,6	100	104	100	109,5	110,1	98,3	100
świecki	a	792	1	-	7	-	20	15	621	556	72	47
	b	857	-	-	7	1	20	15	664	600	70	46
	c	65	-1	-	0	1	0	0	43	44	-2	-1
	d	108,2	x	-	100	x	100	100	106,9	107,9	97,2	97,9
Lubelskie	a	16165	24	7	73	22	147	116	11918	10760	2188	1681
	b	17448	24	6	78	23	155	124	12548	11400	2467	1952
	c	1283	0	-1	5	1	8	8	630	640	279	271
	d	107,9	100	85,7	106,8	104,5	105,4	106,9	105,3	105,9	112,8	116,1
Podregiony: Subregions:												
	białski	1703	2	2	2	1	28	27	1221	1089	362	280
		1930	2	2	4	2	28	27	1325	1181	448	355
		227	0	0	2	1	0	0	104	92	86	75
	113,3	100	100	200	200	100	100	108,5	108,4	123,8	126,8	
chełmsko-zamojski	a	2310	2	2	8	4	37	28	1843	1650	296	194
	b	2429	1	1	9	4	39	30	1917	1729	300	200
	c	119	-1	-1	1	0	2	2	74	79	4	6
	d	105,2	50	50	112,5	100	105,4	107,1	104	104,8	101,4	103,1
lubelski	a	10234	14	1	51	15	43	26	7286	6598	1400	1137
	b	11011	15	2	52	14	44	28	7611	6943	1586	1325
	c	777	1	1	1	-1	1	2	325	345	186	188
	d	107,6	107,1	200	102	93,3	102,3	107,7	104,5	105,2	113,3	116,5
puławski	a	1918	6	2	12	2	39	35	1568	1423	130	70
	b	2078	6	1	13	3	44	39	1695	1547	133	72
	c	160	0	-1	1	1	5	4	127	124	3	2
	d	108,3	100	50	108,3	150	112,8	111,4	108,1	108,7	102,3	102,9

TABL.16. SPÓŁKI HANDLOWE WEDŁUG RODZAJU KAPITAŁU, WOJEWÓDZTW I PODREGIONÓW (cd.)
COMMERCIAL COMPANIES BY CAPITAL TYPE, VOIVODSHIPS AND SUBREGIONS

WYSZCZEGÓLNIENIE SPECIFICATION a - 31.12.2021 r. b - 31.12.2022 r. c - przyrost accrual d - 2021 = 100	Ogółem Grand total	Z liczby ogółem – z kapitałem Of grand total number - with capital										
		Skarbu Państwa State Treasury		państwowych osób prawnych state legal persons		samorządu terytorialnego local government		prywatnego krajowego domestic private		zagranicznego foreign capital		
		razem total	w tym jedno- osobowe of which sole share- holder	razem total	w tym o jedno- rodnym rodzaju of which homo- geneous	razem total	w tym o jedno- rodnym rodzaju of which homo- geneous	razem total	w tym o jedno- rodnym rodzaju of which homo- geneous	razem total	w tym o jedno- rodnym rodzaju of which homo- geneous	
Lubuskie	a	10974	15	5	60	27	106	77	8172	7233	1621	1071
	b	11496	15	5	59	29	111	81	8511	7585	1635	1091
	c	522	0	0	-1	2	5	4	339	352	14	20
	d	104,8	100	100	98,3	107,4	104,7	105,2	104,1	104,9	100,9	101,9
Podregiony: Subregions:												
gorzowski	a	4236	7	2	17	7	53	35	3094	2696	776	526
	b	4372	7	2	18	8	52	34	3185	2796	760	515
	c	136	0	0	1	1	-1	-1	91	100	-16	-11
	d	103,2	100	100	105,9	114,3	98,1	97,1	102,9	103,7	97,9	97,9
zielonogórski	a	6738	8	3	43	20	53	42	5078	4537	845	545
	b	7124	8	3	41	21	59	47	5326	4789	875	576
	c	386	0	0	-2	1	6	5	248	252	30	31
	d	105,7	100	100	95,3	105	111,3	111,9	104,9	105,6	103,6	105,7
Łódzkie	a	24657	39	12	92	38	159	124	20817	18797	2554	1716
	b	26486	39	12	97	41	158	124	22133	20132	2712	1871
	c	1829	0	0	5	3	-1	0	1316	1335	158	155
	d	107,4	100	100	105,4	107,9	99,4	100	106,3	107,1	106,2	109
Podregiony: Subregions:												
łódzki	a	3565	1	-	9	3	24	18	3022	2731	417	279
	b	3833	1	-	11	5	23	18	3234	2947	433	293
	c	268	0	-	2	2	-1	0	212	216	16	14
	d	107,5	100	-	122,2	166,7	95,8	100	107	107,9	103,8	105
m. Łódź	a	14342	26	8	49	18	28	20	11922	10671	1560	1061
	b	15291	27	8	54	22	29	21	12522	11288	1678	1184
	c	949	1	0	5	4	1	1	600	617	118	123
	d	106,6	103,8	100	110,2	122,2	103,6	105	105	105,8	107,6	111,6
piotrkowski	a	3057	8	2	23	12	44	32	2717	2475	252	157
	b	3351	8	2	21	9	44	32	2975	2740	262	166
	c	294	0	0	-2	-3	0	0	258	265	10	9
	d	109,6	100	100	91,3	75	100	100	109,5	110,7	104	105,7
sieradzki	a	2075	1	-	4	2	34	29	1833	1705	160	107
	b	2254	-	-	4	2	34	29	1980	1846	167	110
	c	179	-1	-	0	0	0	0	147	141	7	3
	d	108,6	x	-	100	100	100	100	108	108,3	104,4	102,8
skierniewicki	a	1618	3	2	7	3	29	25	1323	1215	165	112
	b	1757	3	2	7	3	28	24	1422	1311	172	118
	c	139	0	0	0	0	-1	-1	99	96	7	6
	d	108,6	100	100	100	100	96,6	96	107,5	107,9	104,2	105,4

TABL.16. SPÓŁKI HANDLOWE WEDŁUG RODZAJU KAPITAŁU, WOJEWÓDZTW I PODREGIONÓW (cd.)
COMMERCIAL COMPANIES BY CAPITAL TYPE, VOIVODSHIPS AND SUBREGIONS

WYSZCZEGÓLNIENIE SPECIFICATION a - 31.12.2021 r. b - 31.12.2022 r. c - przyrost accrual d - 2021 = 100	Ogółem Grand total	Z liczby ogółem – z kapitałem Of grand total number - with capital										
		Skarbu Państwa State Treasury		państwowych osób prawnych state legal persons		samorządu terytorialnego local government		prywatnego krajowego domestic private		zagranicznego foreign capital		
		razem total	w tym jedno- osobowe of which sole share- holder	razem total	w tym o jedno- rodnym rodzaju of which homo- geneous	razem total	w tym o jedno- rodnym rodzaju of which homo- geneous	razem total	w tym o jedno- rodnym rodzaju of which homo- geneous	razem total	w tym o jedno- rodnym rodzaju of which homo- geneous	
Małopolskie	a	51259	71	22	360	162	234	174	39961	34997	6374	4592
	b	54800	72	23	364	177	235	175	42152	37280	6671	4872
	c	3541	1	1	4	15	1	1	2191	2283	297	280
	d	106,9	101,4	104,5	101,1	109,3	100,4	100,6	105,5	106,5	104,7	106,1
Podregiony: Subregions:												
krakowski	a	6514	11	5	25	10	46	39	5665	5011	508	294
	b	7167	9	5	28	10	45	38	6219	5571	551	333
	c	653	-2	0	3	0	-1	-1	554	560	43	39
	d	110	81,8	100	112	100	97,8	97,4	109,8	111,2	108,5	113,3
m. Kraków	a	33913	34	9	247	125	47	25	25111	21713	5208	3963
	b	36034	36	9	249	134	48	26	26171	22845	5463	4201
	c	2121	2	0	2	9	1	1	1060	1132	255	238
	d	106,3	105,9	100	100,8	107,2	102,1	104	104,2	105,2	104,9	106
nowosądecki	a	2761	5	3	18	6	36	27	2273	2069	156	78
	b	2947	6	4	18	9	34	25	2381	2182	158	80
	c	186	1	1	0	3	-2	-2	108	113	2	2
	d	106,7	120	133,3	100	150	94,4	92,6	104,8	105,5	101,3	102,6
oświęcimski	a	3569	8	1	30	11	49	40	3055	2731	244	141
	b	3818	8	1	29	12	51	42	3248	2933	243	141
	c	249	0	0	-1	1	2	2	193	202	-1	0
	d	107	100	100	96,7	109,1	104,1	105	106,3	107,4	99,6	100
tarnowski	a	2726	9	2	25	5	33	26	2420	2172	177	79
	b	2911	9	2	24	5	34	27	2602	2352	178	81
	c	185	0	0	-1	0	1	1	182	180	1	2
	d	106,8	100	100	96	100	103	103,8	107,5	108,3	100,6	102,5
nowotarski	a	1776	4	2	15	5	23	17	1437	1301	81	37
	b	1923	4	2	16	7	23	17	1531	1397	78	36
	c	147	0	0	1	2	0	0	94	96	-3	-1
	d	108,3	100	100	106,7	140	100	100	106,5	107,4	96,3	97,3
Mazowieckie	a	196493	194	97	1092	679	375	295	127998	112379	36305	28674
	b	210082	192	100	1178	778	395	312	133559	117960	38289	30614
	c	13589	-2	3	86	99	20	17	5561	5581	1984	1940
	d	106,9	99	103,1	107,9	114,6	105,3	105,8	104,3	105	105,5	106,8
Podregiony: Subregions:												
ciechanowski	a	1543	2	-	5	3	28	26	1050	956	122	90
	b	1652	1	-	4	2	28	26	1093	1002	120	89
	c	109	-1	-	-1	-1	0	0	43	46	-2	-1
	d	107,1	50	-	80	66,7	100	100	104,1	104,8	98,4	98,9

TABL.16. SPÓŁKI HANDLOWE WEDŁUG RODZAJU KAPITAŁU, WOJEWÓDZTW I PODREGIONÓW (cd.)
COMMERCIAL COMPANIES BY CAPITAL TYPE, VOIVODSHIPS AND SUBREGIONS

WYSZCZEGÓLNIENIE SPECIFICATION a - 31.12.2021 r. b - 31.12.2022 r. c - przyrost accrual d - 2021 = 100		Z liczby ogółem – z kapitałem Of grand total number - with capital										
		Ogółem Grand total	Skarbu Państwa State Treasury		państwowych osób prawnych state legal persons		samorządu terytorialnego local government		prywatnego krajowego domestic private		zagranicznego foreign capital	
			razem total	w tym jedno- osobowe of which sole share- holder	razem total	w tym o jedno- rodnym rodzaju of which homo- geneous	razem total	w tym o jedno- rodnym rodzaju of which homo- geneous	razem total	w tym o jedno- rodnym rodzaju of which homo- geneous	razem total	w tym o jedno- rodnym rodzaju of which homo- geneous
ostrołęcki	a	1549	5	-	9	6	24	19	1347	1234	68	34
	b	1717	4	-	8	5	24	20	1471	1361	79	44
	c	168	-1	-	-1	-1	0	1	124	127	11	10
	d	110,8	80	-	88,9	83,3	100	105,3	109,2	110,3	116,2	129,4
radomski	a	3493	8	1	25	9	25	22	2752	2572	302	202
	b	3627	5	-	23	11	23	21	2846	2678	286	195
	c	134	-3	-1	-2	2	-2	-1	94	106	-16	-7
	d	103,8	62,5	x	92	122,2	92	95,5	103,4	104,1	94,7	96,5
m.st. Warszawa	a	157181	145	82	927	594	134	88	100754	87682	29973	23580
	b	167965	143	82	1023	697	157	107	104884	91796	31875	25419
	c	10784	-2	0	96	103	23	19	4130	4114	1902	1839
	d	106,9	98,6	100	110,4	117,3	117,2	121,6	104,1	104,7	106,3	107,8
warszawski wschodni	a	7386	10	4	30	16	43	36	5829	5315	643	421
	b	8005	13	6	30	17	42	35	6254	5738	694	471
	c	619	3	2	0	1	-1	-1	425	423	51	50
	d	108,4	130	150	100	106,3	97,7	97,2	107,3	108	107,9	111,9
warszawski zachodni	a	19089	11	5	73	41	44	37	11570	10270	4695	4007
	b	20323	13	7	68	36	45	37	12099	10824	4734	4056
	c	1234	2	2	-5	-5	1	0	529	554	39	49
	d	106,5	118,2	140	93,2	87,8	102,3	100	104,6	105,4	100,8	101,2
płocki	a	2285	8	4	10	3	33	30	1717	1595	106	56
	b	2425	8	4	10	3	32	29	1782	1651	115	61
	c	140	0	0	0	0	-1	-1	65	56	9	5
	d	106,1	100	100	100	100	97	96,7	103,8	103,5	108,5	108,9
siedlecki	a	2008	4	1	10	6	26	23	1622	1519	148	102
	b	2264	4	1	9	6	27	24	1752	1652	146	101
	c	256	0	0	-1	0	1	1	130	133	-2	-1
	d	112,7	100	100	90	100	103,8	104,3	108	108,8	98,6	99
żyrardowski	a	1959	1	-	3	1	18	14	1357	1236	248	182
	b	2104	1	-	3	1	17	13	1378	1258	240	178
	c	145	0	-	0	0	-1	-1	21	22	-8	-4
	d	107,4	100	-	100	100	94,4	92,9	101,5	101,8	96,8	97,8
Opolskie	a	7799	14	5	50	20	99	88	6296	5507	929	571
	b	8241	15	6	48	20	97	86	6610	5847	942	584
	c	442	1	1	-2	0	-2	-2	314	340	13	13
	d	105,7	107,1	120	96	100	98	97,7	105	106,2	101,4	102,3

TABL.16. SPÓŁKI HANDLOWE WEDŁUG RODZAJU KAPITAŁU, WOJEWÓDZTW I PODREGIONÓW (cd.)
COMMERCIAL COMPANIES BY CAPITAL TYPE, VOIVODSHIPS AND SUBREGIONS

WYSZCZEGÓLNIENIE SPECIFICATION a - 31.12.2021 r. b - 31.12.2022 r. c - przyrost accrual d - 2021 = 100	Ogółem Grand total	Z liczby ogółem – z kapitałem Of grand total number - with capital										
		Skarbu Państwa State Treasury		państwowych osób prawnych state legal persons		samorządu terytorialnego local government		prywatnego krajowego domestic private		zagranicznego foreign capital		
		razem total	w tym jedno- osobowe of which sole share- holder	razem total	w tym o jedno- rodnym rodzaju of which homo- geneous	razem total	w tym o jedno- rodnym rodzaju of which homo- geneous	razem total	w tym o jedno- rodnym rodzaju of which homo- geneous	razem total	w tym o jedno- rodnym rodzaju of which homo- geneous	
Podregiony: Subregions:												
nyski	a	1951	4	-	16	8	45	42	1528	1358	206	120
	b	2059	5	1	16	8	43	40	1614	1450	207	122
	c	108	1	1	0	0	-2	-2	86	92	1	2
	d	105,5	125	x	100	100	95,6	95,2	105,6	106,8	100,5	101,7
opolski	a	5848	10	5	34	12	54	46	4768	4149	723	451
	b	6182	10	5	32	12	54	46	4996	4397	735	462
	c	334	0	0	-2	0	0	0	228	248	12	11
	d	105,7	100	100	94,1	100	100	100	104,8	106	101,7	102,4
Podkarpackie	a	17451	31	7	92	37	168	130	13555	12066	2292	1693
	b	18531	31	7	92	37	167	132	14358	12872	2383	1780
	c	1080	0	0	0	0	-1	2	803	806	91	87
	d	106,2	100	100	100	100	99,4	101,5	105,9	106,7	104	105,1
Podregiony: Subregions:												
krośnieński	a	2335	6	1	25	12	37	30	1958	1764	139	73
	b	2424	6	1	25	11	38	31	2019	1822	144	78
	c	89	0	0	0	-1	1	1	61	58	5	5
	d	103,8	100	100	100	91,7	102,7	103,3	103,1	103,3	103,6	106,8
przemyski	a	2664	3	-	6	2	31	28	1707	1495	823	686
	b	2776	3	-	6	2	31	28	1829	1618	821	684
	c	112	0	-	0	0	0	0	122	123	-2	-2
	d	104,2	100	-	100	100	100	100	107,1	108,2	99,8	99,7
rzeszowski	a	9169	9	2	23	7	42	32	7227	6413	1066	781
	b	9805	9	2	24	7	42	33	7668	6854	1153	856
	c	636	0	0	1	0	0	1	441	441	87	75
	d	106,9	100	100	104,3	100	100	103,1	106,1	106,9	108,2	109,6
tarnobrzeski	a	3283	13	4	38	16	58	40	2663	2394	264	153
	b	3526	13	4	37	17	56	40	2842	2578	265	162
	c	243	0	0	-1	1	-2	0	179	184	1	9
	d	107,4	100	100	97,4	106,3	96,6	100	106,7	107,7	100,4	105,9
Podlaskie	a	9380	22	1	41	20	76	67	7358	6578	1284	919
	b	10328	22	1	47	25	79	68	7875	7071	1528	1152
	c	948	0	0	6	5	3	1	517	493	244	233
	d	110,1	100	100	114,6	125	103,9	101,5	107	107,5	119	125,4
Podregiony: Subregions:												
białostocki	a	6740	15	1	35	19	25	22	5251	4683	919	655
	b	7525	15	1	39	22	26	22	5658	5070	1142	867
	c	785	0	0	4	3	1	0	407	387	223	212
	d	111,6	100	100	111,4	115,8	104	100	107,8	108,3	124,3	132,4

TABL.16. SPÓŁKI HANDLOWE WEDŁUG RODZAJU KAPITAŁU, WOJEWÓDZTW I PODREGIONÓW (cd.)
COMMERCIAL COMPANIES BY CAPITAL TYPE, VOIVODSHIPS AND SUBREGIONS

WYSZCZEGÓLNIENIE SPECIFICATION a - 31.12.2021 r. b - 31.12.2022 r. c - przyrost accrual d - 2021 = 100	Ogółem Grand total	Z liczby ogółem – z kapitałem Of grand total number - with capital										
		Skarbu Państwa State Treasury		państwowych osób prawnych state legal persons		samorządu terytorialnego local government		prywatnego krajowego domestic private		zagranicznego foreign capital		
		razem total	w tym jedno- osobowe of which sole share- holder	razem total	w tym o jedno- rodnym rodzaju of which homo- geneous	razem total	w tym o jedno- rodnym rodzaju of which homo- geneous	razem total	w tym o jedno- rodnym rodzaju of which homo- geneous	razem total	w tym o jedno- rodnym rodzaju of which homo- geneous	
łomżyński	a	1391	4	-	4	1	28	26	1249	1129	114	56
	b	1469	4	-	5	2	29	27	1319	1194	115	56
	c	78	0	-	1	1	1	1	70	65	1	0
	d	105,6	100	-	125	200	103,6	103,8	105,6	105,8	100,9	100
suwalski	a	1249	3	-	2	-	23	19	858	766	251	208
	b	1334	3	-	3	1	24	19	898	807	271	229
	c	85	0	-	1	1	1	0	40	41	20	21
	d	106,8	100	-	150	x	104,3	100	104,7	105,4	108	110,1
Pomorskie	a	34481	48	13	170	72	216	176	27099	23805	3491	2157
	b	37005	45	12	174	78	219	179	28684	25433	3618	2302
	c	2524	-3	-1	4	6	3	3	1585	1628	127	145
	d	107,3	93,8	92,3	102,4	108,3	101,4	101,7	105,8	106,8	103,6	106,7
Podregiony: Subregions: gdański	a	6228	-	-	22	9	54	49	5204	4679	424	220
	b	6805	-	-	25	13	56	51	5655	5134	445	237
	c	577	-	-	3	4	2	2	451	455	21	17
	d	109,3	-	-	113,6	144,4	103,7	104,1	108,7	109,7	105	107,7
stąpski	a	2218	3	1	3	3	44	38	1760	1541	269	158
	b	2375	3	1	3	3	45	38	1863	1655	272	164
	c	157	0	0	0	0	1	0	103	114	3	6
	d	107,1	100	100	100	100	102,3	100	105,9	107,4	101,1	103,8
starogardzki	a	2397	6	2	7	1	47	37	1955	1756	218	131
	b	2536	4	1	8	2	47	38	2055	1854	225	137
	c	139	-2	-1	1	1	0	1	100	98	7	6
	d	105,8	66,7	50	114,3	200	100	102,7	105,1	105,6	103,2	104,6
trójmiejski	a	22506	38	10	132	55	52	34	17223	14978	2480	1593
	b	24057	38	10	132	56	52	34	18071	15847	2576	1706
	c	1551	0	0	0	1	0	0	848	869	96	113
	d	106,9	100	100	100	101,8	100	100	104,9	105,8	103,9	107,1
chojnicki	a	1132	1	-	6	4	19	18	957	851	100	55
	b	1232	-	-	6	4	19	18	1040	943	100	58
	c	100	-1	-	0	0	0	0	83	92	0	3
	d	108,8	x	-	100	100	100	100	108,7	110,8	100	105,5
Śląskie	a	57696	112	34	370	159	322	216	47165	42072	5592	3655
	b	61021	109	34	380	171	322	220	49328	44305	5729	3811
	c	3325	-3	0	10	12	0	4	2163	2233	137	156
	d	105,8	97,3	100	102,7	107,5	100	101,9	104,6	105,3	102,4	104,3

TABL.16. SPÓŁKI HANDLOWE WEDŁUG RODZAJU KAPITAŁU, WOJEWÓDZTW I PODREGIONÓW (cd.)
COMMERCIAL COMPANIES BY CAPITAL TYPE, VOIVODSHIPS AND SUBREGIONS

WYSZCZEGÓLNIENIE SPECIFICATION a - 31.12.2021 r. b - 31.12.2022 r. c - przyrost accrual d - 2021 = 100	Ogółem Grand total	Z liczby ogółem – z kapitałem Of grand total number - with capital										
		Skarbu Państwa State Treasury		państwowych osób prawnych state legal persons		samorządu terytorialnego local government		prywatnego krajowego domestic private		zagranicznego foreign capital		
		razem total	w tym jedno- osobowe of which sole share- holder	razem total	w tym o jedno- rodnym rodzaju of which homo- geneous	razem total	w tym o jedno- rodnym rodzaju of which homo- geneous	razem total	w tym o jedno- rodnym rodzaju of which homo- geneous	razem total	w tym o jedno- rodnym rodzaju of which homo- geneous	
Podregiony: Subregions:												
bielski	a	8180	14	5	39	17	53	32	6888	6030	944	610
	b	8509	12	4	41	19	54	33	7169	6342	939	608
	c	329	-2	-1	2	2	1	1	281	312	-5	-2
	d	104	85,7	80	105,1	111,8	101,9	103,1	104,1	105,2	99,5	99,7
bytomski	a	4235	12	7	39	10	32	21	3562	3165	311	174
	b	4528	11	6	42	12	32	20	3775	3393	313	177
	c	293	-1	-1	3	2	0	-1	213	228	2	3
	d	106,9	91,7	85,7	107,7	120	100	95,2	106	107,2	100,6	101,7
częstochoowski	a	5391	10	4	33	11	17	15	4345	3924	679	512
	b	5725	10	4	33	12	17	15	4542	4143	749	595
	c	334	0	0	0	1	0	0	197	219	70	83
	d	106,2	100	100	100	109,1	100	100	104,5	105,6	110,3	116,2
gliwicki	a	5869	11	2	46	21	36	23	4828	4326	527	317
	b	6129	11	2	49	24	36	23	4946	4448	523	317
	c	260	0	0	3	3	0	0	118	122	-4	0
	d	104,4	100	100	106,5	114,3	100	100	102,4	102,8	99,2	100
katowicki	a	17601	40	10	114	55	62	39	14138	12468	1689	1098
	b	18659	41	11	112	52	62	40	14775	13113	1729	1145
	c	1058	1	1	-2	-3	0	1	637	645	40	47
	d	106	102,5	110	98,2	94,5	100	102,6	104,5	105,2	102,4	104,3
rybnicki	a	4581	8	1	37	17	31	25	3744	3434	344	193
	b	4872	7	1	36	18	33	28	3928	3621	350	201
	c	291	-1	0	-1	1	2	3	184	187	6	8
	d	106,4	87,5	100	97,3	105,9	106,5	112	104,9	105,4	101,7	104,1
sosnowiecki	a	6752	10	3	41	15	58	36	5647	5148	594	419
	b	7132	10	4	43	18	55	36	5941	5441	610	428
	c	380	0	1	2	3	-3	0	294	293	16	9
	d	105,6	100	133,3	104,9	120	94,8	100	105,2	105,7	102,7	102,1
tyski	a	5087	7	2	21	13	33	25	4013	3577	504	332
	b	5467	7	2	24	16	33	25	4252	3804	516	340
	c	380	0	0	3	3	0	0	239	227	12	8
	d	107,5	100	100	114,3	123,1	100	100	106	106,3	102,4	102,4
Świętokrzyskie	a	8038	21	5	54	20	85	74	7027	6323	524	313
	b	8512	16	4	53	21	89	76	7434	6740	551	338
	c	474	-5	-1	-1	1	4	2	407	417	27	25
	d	105,9	76,2	80	98,1	105	104,7	102,7	105,8	106,6	105,2	108

TABL.16. SPÓŁKI HANDLOWE WEDŁUG RODZAJU KAPITAŁU, WOJEWÓDZTW I PODREGIONÓW (cd.)
COMMERCIAL COMPANIES BY CAPITAL TYPE, VOIVODSHIPS AND SUBREGIONS

WYSZCZEGÓLNIENIE SPECIFICATION a - 31.12.2021 r. b - 31.12.2022 r. c - przyrost accrual d - 2021 = 100	Ogółem Grand total	Z liczby ogółem – z kapitałem Of grand total number - with capital										
		Skarbu Państwa State Treasury		państwowych osób prawnych state legal persons		samorządu terytorialnego local government		prywatnego krajowego domestic private		zagranicznego foreign capital		
		razem total	w tym jedno- osobowe of which sole share- holder	razem total	w tym o jedno- rodnym rodzaju of which homo- geneous	razem total	w tym o jedno- rodnym rodzaju of which homo- geneous	razem total	w tym o jedno- rodnym rodzaju of which homo- geneous	razem total	w tym o jedno- rodnym rodzaju of which homo- geneous	
Podregiony: Subregions:												
kielecki	a	6490	16	4	43	16	53	46	5766	5170	373	200
	b	6848	13	4	42	17	56	49	6080	5494	392	218
	c	358	-3	0	-1	1	3	3	314	324	19	18
	d	105,5	81,3	100	97,7	106,3	105,7	106,5	105,4	106,3	105,1	109
sandomiersko- -jędrzejowski	a	1548	5	1	11	4	32	28	1261	1153	151	113
	b	1664	3	-	11	4	33	27	1354	1246	159	120
	c	116	-2	-1	0	0	1	-1	93	93	8	7
	d	107,5	60	x	100	100	103,1	96,4	107,4	108,1	105,3	106,2
Warmińsko-mazurskie	a	9863	19	7	48	19	176	153	8885	8011	801	426
	b	10403	20	7	49	22	179	155	9361	8481	821	438
	c	540	1	0	1	3	3	2	476	470	20	12
	d	105,5	105,3	100	102,1	115,8	101,7	101,3	105,4	105,9	102,5	102,8
Podregiony: Subregions:												
elbląski	a	2886	3	2	14	5	60	54	2528	2278	298	174
	b	3059	3	2	17	7	60	54	2680	2425	303	176
	c	173	0	0	3	2	0	0	152	147	5	2
	d	106	100	100	121,4	140	100	100	106	106,5	101,7	101,1
etcki	a	1168	2	1	4	1	36	32	1065	986	75	30
	b	1221	2	1	5	2	36	32	1101	1020	75	30
	c	53	0	0	1	1	0	0	36	34	0	0
	d	104,5	100	100	125	200	100	100	103,4	103,4	100	100
olsztyński	a	5809	14	4	30	13	80	67	5292	4747	428	222
	b	6123	15	4	27	13	83	69	5580	5036	443	232
	c	314	1	0	-3	0	3	2	288	289	15	10
	d	105,4	107,1	100	90	100	103,8	103	105,4	106,1	103,5	104,5
Wielkopolskie	a	58679	59	28	359	150	305	254	46516	40985	6064	4027
	b	61767	60	29	354	145	310	257	49342	43894	6224	4185
	c	3088	1	1	-5	-5	5	3	2826	2909	160	158
	d	105,3	101,7	103,6	98,6	96,7	101,6	101,2	106,1	107,1	102,6	103,9
Podregiony: Subregions:												
kaliski	a	5675	7	3	31	12	62	51	4677	4197	407	220
	b	6084	6	2	31	12	61	51	5017	4553	399	215
	c	409	-1	-1	0	0	-1	0	340	356	-8	-5
	d	107,2	85,7	66,7	100	100	98,4	100	107,3	108,5	98	97,7
koniński	a	4414	12	6	27	15	46	39	3442	3136	330	204
	b	4658	12	6	21	7	47	40	3704	3407	325	202
	c	244	0	0	-6	-8	1	1	262	271	-5	-2
	d	105,5	100	100	77,8	46,7	102,2	102,6	107,6	108,6	98,5	99

TABL.16. SPÓŁKI HANDLOWE WEDŁUG RODZAJU KAPITAŁU, WOJEWÓDZTW I PODREGIONÓW (dok.)
COMMERCIAL COMPANIES BY CAPITAL TYPE, VOIVODSHIPS AND SUBREGIONS

WYSZCZEGÓLNIENIE SPECIFICATION a - 31.12.2021 r. b - 31.12.2022 r. c - przyrost accrual d - 2021 = 100		Z liczby ogółem – z kapitałem Of grand total number - with capital										
		Skarbu Państwa State Treasury		państwowych osób prawnych state legal persons		samorządu terytorialnego local government		prywatnego krajowego domestic private		zagranicznego foreign capital		
		razem total	w tym jedno- osobowe of which sole share- holder	razem total	w tym o jedno- rodnym rodzaju of which homo- geneous	razem total	w tym o jedno- rodnym rodzaju of which homo- geneous	razem total	w tym o jedno- rodnym rodzaju of which homo- geneous	razem total	w tym o jedno- rodnym rodzaju of which homo- geneous	
leszczyński	a	5117	9	5	22	11	41	36	4239	3713	462	248
	b	5461	11	5	21	11	44	38	4523	4010	471	258
	c	344	2	0	-1	0	3	2	284	297	9	10
	d	106,7	122,2	100	95,5	100	107,3	105,6	106,7	108	101,9	104
pilski	a	2379	6	2	14	8	53	42	1988	1717	271	151
	b	2517	6	3	13	6	56	44	2117	1857	274	154
	c	138	0	1	-1	-2	3	2	129	140	3	3
	d	105,8	100	150	92,9	75	105,7	104,8	106,5	108,2	101,1	102
poznański	a	11706	6	3	57	15	65	62	9236	8084	1270	825
	b	12374	6	4	65	20	64	60	9860	8706	1296	850
	c	668	0	1	8	5	-1	-2	624	622	26	25
	d	105,7	100	133,3	114	133,3	98,5	96,8	106,8	107,7	102	103
m. Poznań	a	29388	19	9	208	89	38	24	22934	20138	3324	2379
	b	30673	19	9	203	89	38	24	24121	21361	3459	2506
	c	1285	0	0	-5	0	0	0	1187	1223	135	127
	d	104,4	100	100	97,6	100	100	100	105,2	106,1	104,1	105,3
Zachodniopomorskie	a	20104	36	14	126	54	182	143	15340	12825	3369	1916
	b	20951	37	14	125	54	181	142	15773	13321	3365	1949
	c	847	1	0	-1	0	-1	-1	433	496	-4	33
	d	104,2	102,8	100	99,2	100	99,5	99,3	102,8	103,9	99,9	101,7
Podregiony: Subregions: koszaliński	a	3439	10	7	18	11	44	37	2730	2284	546	255
	b	3668	10	7	19	11	44	36	2923	2461	563	259
	c	229	0	0	1	0	0	-1	193	177	17	4
	d	106,7	100	100	105,6	100	100	97,3	107,1	107,7	103,1	101,6
szczecinecko-pyrzycki	a	2175	2	-	7	4	52	47	1576	1283	418	230
	b	2245	2	-	8	4	51	46	1601	1306	412	225
	c	70	0	-	1	0	-1	-1	25	23	-6	-5
	d	103,2	100	-	114,3	100	98,1	97,9	101,6	101,8	98,6	97,8
m. Szczecin	a	10395	19	6	77	30	31	17	8030	6726	1721	1024
	b	10778	20	6	76	30	30	17	8194	6949	1712	1054
	c	383	1	0	-1	0	-1	0	164	223	-9	30
	d	103,7	105,3	100	98,7	100	96,8	100	102	103,3	99,5	102,9
szczeciński	a	4095	5	1	24	9	55	42	3004	2532	684	407
	b	4260	5	1	22	9	56	43	3055	2605	678	411
	c	165	0	0	-2	0	1	1	51	73	-6	4
	d	104	100	100	91,7	100	101,8	102,4	101,7	102,9	99,1	101

TABL.17. OSOBY FIZYCZNE PROWADZĄCE DZIAŁALNOŚĆ GOSPODARCZĄ WEDŁUG SEKCJI PKD I WOJEWÓDZTW
NATURAL PERSONS CONDUCTING ECONOMIC ACTIVITY BY PKD SECTIONS AND VOIVODSHIPS

Lp. No.	WYSZCZEGÓLNIENIE SPECIFICATION a - 31.12.2021 r. b - 31.12.2022 r. c - 2021 = 100	Ogółem Grand total	Rolnictwo, leśnictwo, łowiectwo i rybactwo Agriculture, forestry and fishing	Przemysł Industry		Budownictwo Construction	Handel;napra- wa pojazdów samochodo- wych ^Δ Trade; repair of motor vehicles ^Δ	Transport i gospodarka magazynowa Transport and storage	Zakwate- rowanie i gastro- nomia ^Δ Accommo- dation and catering ^Δ	
				razem total	w tym of which					
					przetwórstwo przemysłowe manufacturing					
1	POLSKA	a	3446578¹⁴	55027	308614	297377	562746	755039	242762	116240
2	POLAND	b	3556851¹⁴	55568	311420	300308	590796	750842	243245	117084
3		c	103,2	101	100,9	101	105	99,4	100,2	100,7
4	Dolnośląskie	a	271127	3150	20471	19762	44990	56463	17204	9254
5		b	283704	3151	20928	20220	47624	56247	17210	9410
6		c	104,6	100	102,2	102,3	105,9	99,6	100	101,7
7	Kujawsko-pomorskie	a	158460	3025	14344	13663	27311	36015	12344	3895
8		b	160541	3031	14404	13708	28492	35292	12165	3799
9		c	101,3	100,2	100,4	100,3	104,3	98	98,5	97,5
10	Lubelskie	a	150748	2959	12594	12032	27153	36252	11836	4105
11		b	155530	2977	12773	12224	28793	35993	11936	4149
12		c	103,2	100,6	101,4	101,6	106	99,3	100,8	101,1
13	Lubuskie	a	88910	2206	6884	6561	18982	20825	6961	2666
14		b	90868	2225	6998	6667	19901	20583	7018	2690
15		c	102,2	100,9	101,7	101,6	104,8	98,8	100,8	100,9
16	Łódzkie	a	201929	3410	22385	21637	28658	50272	14541	4769
17		b	207235	3446	22313	21575	30020	49952	14447	4772
18		c	102,6	101,1	99,7	99,7	104,8	99,4	99,4	100,1
19	Małopolskie	a	326924	3121	31376	30591	60063	67117	22859	13104
20		b	340297	3184	31609	30826	62801	67227	22907	13227
21		c	104,1	102	100,7	100,8	104,6	100,2	100,2	100,9
22	Mazowieckie	a	602711	6230	43155	41289	69793	121826	40839	15273
23		b	627767	6318	43178	41341	72986	121211	40987	15478
24		c	104,2	101,4	100,1	100,1	104,6	99,5	100,4	101,3
25	Opolskie	a	77738	1962	7558	7370	14686	18540	4794	2422
26		b	79345	1942	7631	7442	15288	18437	4863	2403
27		c	102,1	99	101	101	104,1	99,4	101,4	99,2
28	Podkarpackie	a	147271	2580	15064	14668	28243	33837	11407	4411
29		b	152471	2590	15393	15001	30121	33828	11649	4567
30		c	103,5	100,4	102,2	102,3	106,6	100	102,1	103,5
31	Podlaskie	a	86718	2023	7100	6770	16084	19383	6989	2217
32		b	89241	2040	7158	6842	16756	19272	7008	2210
33		c	102,9	100,8	100,8	101,1	104,2	99,4	100,3	99,7
34	Pomorskie	a	243540	3065	25704	25065	42149	43059	17051	15218
35		b	252857	3026	26098	25461	44431	42942	17097	15479
36		c	103,8	98,7	101,5	101,6	105,4	99,7	100,3	101,7
37	Śląskie	a	367110	4335	35203	34070	52331	90626	25951	11357
38		b	375151	4464	35314	34201	54662	89910	25745	11249
39		c	102,2	103	100,3	100,4	104,5	99,2	99,2	99
40	Świętokrzyskie	a	95119	1370	9667	8940	17588	26666	7175	2608
41		b	97284	1379	9889	9180	18468	26542	7155	2626
42		c	102,3	100,7	102,3	102,7	105	99,5	99,7	100,7
43	Warmińsko-mazurskie	a	101408	3300	9055	8664	19153	20246	7229	3756
44		b	103715	3339	9197	8829	20015	20132	7316	3776
45		c	102,3	101,2	101,6	101,9	104,5	99,4	101,2	100,5
46	Wielkopolskie	a	349113	8580	32687	31436	62974	78620	22736	8538
47		b	358793	8704	32822	31583	66092	78136	22852	8601
48		c	102,8	101,4	100,4	100,5	105	99,4	100,5	100,7
49	Zachodniopomorskie	a	177281	3708	15351	14844	32519	35218	12795	12636
50		b	181240	3748	15692	15186	34232	35028	12798	12638
51		c	102,2	101,1	102,2	102,3	105,3	99,5	100	100

¹⁴ W podziale według województw i sekcji PKD - bez podmiotów, dla których informacja o rodzaju przeważającej działalności lub miejscu zamieszkania nie występuje w rejestrze REGON

¹⁴ In the division by voivodships and PKD sections excluding entities for which the information about the principal activities or living address does not exist in the REGON register.

TABL.17. OSOBY FIZYCZNE PROWADZĄCE DZIAŁALNOŚĆ GOSPODARCZĄ WEDŁUG SEKCJI PKD I WOJEWÓDZTW
NATURAL PERSONS CONDUCTING ECONOMIC ACTIVITY BY PKD SECTIONS AND VOIVODSHIPS (CONT.)

Informacja i komunikacja Information and communication	Działalność finansowa i ubezpieczeniowa Financial and insurance activities	Obsługa rynku nieruchomości ^A Real estate activities	Działalność profesjonalna, naukowa i techniczna Professional, scientific and technical activities	Administrowanie i działalność wspierająca ^A Administrative and support service activities	Administracja publiczna i obrona narodowa; obowiązkowe zabezpieczenia społeczne Public administration and defence; compulsory social security	Edukacja Education	Opieka zdrowotna i pomoc społeczna Human health and social work activities	Działalność związana z kulturą, rozrywką i rekreacją Arts, entertainment and recreation	Pozostała działalność usługowa Other service activities	Lp. No.
173612	98599	52365	406032	120399	246	93241	253451	42896	165292	1
206999	96834	53241	422353	127387	300	99134	262693	43560	175382	2
119,2	98,2	101,7	104	105,8	122	106,3	103,6	101,5	106,1	3
17115	8391	4436	33857	10034	11	7929	20853	3393	13575	4
21501	8267	4513	35426	10777	12	8623	21775	3489	14750	5
125,6	98,5	101,7	104,6	107,4	109,1	108,8	104,4	102,8	108,7	6
5072	5105	2080	14933	5435	5	3814	14875	2198	8008	7
5815	4934	2048	15240	5717	6	3952	15026	2183	8436	8
114,6	96,7	98,5	102,1	105,2	120	103,6	101	99,3	105,3	9
5859	4508	1525	14816	4637	6	3545	11981	1694	7278	10
6726	4387	1567	15354	5160	7	3799	12473	1711	7725	11
114,8	97,3	102,8	103,6	111,3	116,7	107,2	104,1	101	106,1	12
2282	2454	1083	7641	3001	7	1941	6136	865	4975	13
2509	2435	1110	7754	3177	10	2068	6250	892	5247	14
109,9	99,2	102,5	101,5	105,9	142,9	106,5	101,9	103,1	105,5	15
8387	5662	2867	21538	6091	8	5340	15581	2331	10088	16
10027	5607	2894	22334	6438	9	5649	16177	2397	10752	17
119,6	99	100,9	103,7	105,7	112,5	105,8	103,8	102,8	106,6	18
18474	7863	4840	37330	11214	14	8461	22671	4452	13964	19
23227	7758	4917	39242	11854	18	9181	23676	4505	14963	20
125,7	98,7	101,6	105,1	105,7	128,6	108,5	104,4	101,2	107,2	21
51467	17321	12538	101524	25996	37	20589	40539	9089	26493	22
61822	16954	12815	106450	27610	43	21961	42738	9155	28059	23
120,1	97,9	102,2	104,9	106,2	116,2	106,7	105,4	100,7	105,9	24
2275	2604	903	7664	2670	3	1761	4944	1059	3892	25
2549	2563	889	7866	2779	4	1865	5062	1101	4102	26
112	98,4	98,4	102,6	104,1	133,3	105,9	102,4	104	105,4	27
5733	3604	1481	14804	3864	3	3355	10504	1590	6791	28
6440	3527	1554	15400	4088	4	3582	10846	1620	7262	29
112,3	97,9	104,9	104	105,8	133,3	106,8	103,3	101,9	106,9	30
3676	2466	1125	8767	2376	2	1815	7349	900	4444	31
4545	2445	1124	9114	2482	2	1937	7559	918	4670	32
123,6	99,1	99,9	104	104,5	100	106,7	102,9	102	105,1	33
11862	7058	4184	28392	8431	83	6533	17608	2632	10507	34
14437	6889	4297	29764	9007	103	7010	18368	2712	11195	35
121,7	97,6	102,7	104,8	106,8	124,1	107,3	104,3	103	106,5	36
16477	11496	5923	40993	11383	20	10498	26824	4729	18964	37
18718	11309	5981	42248	11902	25	11033	27970	4767	19854	38
113,6	98,4	101	103,1	104,6	125	105,1	104,3	100,8	104,7	39
2601	2624	858	8466	2520	-	1843	5692	986	4455	40
2863	2570	868	8747	2701	1	1903	5854	992	4726	41
110,1	97,9	101,2	103,3	107,2	x	103,3	102,8	100,6	106,1	42
2744	3007	1395	9576	3522	9	2696	9021	1190	5508	43
3187	2961	1388	9848	3659	15	2771	9108	1215	5787	44
116,1	98,5	99,5	102,8	103,9	166,7	102,8	101	102,1	105,1	45
14274	9519	4596	39191	12690	16	9114	24218	3866	17493	46
16491	9431	4691	40606	13294	15	9596	24991	3950	18520	47
115,5	99,1	102,1	103,6	104,8	93,8	105,3	103,2	102,2	105,9	48
5266	4915	2506	16471	6497	22	3989	14634	1902	8852	49
6004	4795	2557	16837	6688	26	4176	14780	1921	9320	50
114	97,6	102	102,2	102,9	118,2	104,7	101	101	105,3	51

Tab.A WYBRANE PODMIOTY GOSPODARKI NARODOWEJ WYKONUJĄCE DZIAŁALNOŚĆ W ZAKRESIE SEKCJI "O" PKD
"ADMINISTRACJA PUBLICZNA I OBRONA NARODOWA; OBOWIĄZKOWE ZABEZPIECZENIA SPOŁECZNE"
 SELECTED THE NATIONAL ECONOMY ENTITIES PERFORMING ACTIVITY IN THE "O" PKD SECTION
 "PUBLIC ADMINISTRATION AND DEFENCE; COMPULSORY SOCIAL SECURITY"

Numer identyfikacyjny REGON	Nazwa	Siedziba
001103340	Kancelaria Sejmu	Wiejska 4/6/8 00-902 Warszawa
001393800	Kancelaria Senatu	Wiejska 6/8 00-902 Warszawa
000000023	Kancelaria Prezydenta Rzeczypospolitej Polskiej	Wiejska 10 00-902 Warszawa
012261725	Kancelaria Prezesa Rady Ministrów	Aleje Ujazdowskie 1/3 00-583 Warszawa
010182401	Krajowa Rada Radiofonii i Telewizji	Jana III Sobieskiego 101 00-763 Warszawa
000000052	Najwyższa Izba Kontroli	Filtrowa 57 02-056 Warszawa
013049097	Urząd Ochrony Danych Osobowych	Stawki 2 00-193 Warszawa
007021519	Państwowa Inspekcja Pracy Główny Inspektorat Pracy	Barska 28/30 02-315 Warszawa
012093073	Biuro Rzecznika Praw Obywatelskich	Aleja "Solidarności" 77 00-090 Warszawa
016387630	Biuro Rzecznika Praw Dziecka	Chocimska 6 00-791 Warszawa
016365090	Instytut Pamięci Narodowej Komisja Ścigania Zbrodni Przeciwko Narodowi Polskiemu	Janusza Kurtyki 1 02-676 Warszawa
001276402	Trybunał Konstytucyjny	Aleja Jana Chrystiana Szucha 12A 00-918 Warszawa
000000224	Sąd Najwyższy	Plac Krasińskich 2/4/6 00-951 Warszawa
000849310	Naczelny Sąd Administracyjny	Gabriela Piotra Boduena 3/5 00-011 Warszawa
140813648	Krajowa Rada Sądownictwa	Rakowiecka 30 02-528 Warszawa

Tab.A WYBRANE PODMIOTY GOSPODARKI NARODOWEJ WYKONUJĄCE DZIAŁALNOŚĆ W ZAKRESIE SEKcji "O" PKD
"ADMINISTRACJA PUBLICZNA I OBRONA NARODOWA; OBOWIĄZKOWE ZABEZPIECZENIA SPOŁECZNE" (cd.)
 SELECTED THE NATIONAL ECONOMY ENTITIES PERFORMING ACTIVITY IN THE "O" PKD SECTION
 "PUBLIC ADMINISTRATION AND DEFENCE; COMPULSORY SOCIAL SECURITY" (cont.)

Numer identyfikacyjny REGON	Nazwa	Siedziba
000002217	Ministerstwo Finansów	Świętokrzyska 12 00-916 Warszawa
363209612	Ministerstwo Aktywów Państwowych	Krucza 36 00-522 Warszawa
369267361	Ministerstwo Rozwoju i Technologii	Plac Trzech Krzyży 3/5 00-507 Warszawa
015725935	Ministerstwo Rodziny i Polityki Społecznej	Nowogrodzka 1/3/5 00-513 Warszawa
000063880	Ministerstwo Rolnictwa i Rozwoju Wsi	Wspólna 30 00-930 Warszawa
001064858	Ministerstwo Klimatu i Środowiska	Wawelska 52/54 00-922 Warszawa
000665337	Ministerstwo Obrony Narodowej	Aleja Niepodległości 218 00-911 Warszawa
012293240	Ministerstwo Spraw Wewnętrznych i Administracji	Stefana Batorego 5 02-591 Warszawa
520319443	Ministerstwo Sportu i Turystyki	Senatorska 14 00-082 Warszawa
000177916	Ministerstwo Spraw Zagranicznych	Aleja Jana Chrystiana Szucha 23 00-580 Warszawa
387796051	Ministerstwo Edukacji i Nauki	Wspólna 1/3 00-529 Warszawa
000274068	Ministerstwo Kultury i Dziedzictwa Narodowego	Krakowskie Przedmieście 15 00-071 Warszawa
000287987	Ministerstwo Zdrowia	Miodowa 15 00-952 Warszawa
000319150	Ministerstwo Sprawiedliwości	Aleje Ujazdowskie 11 00-950 Warszawa
363190367	Ministerstwo Infrastruktury	Tytusa Chałubińskiego 4/6 00-928 Warszawa
140315583	Ministerstwo Funduszy i Polityki Regionalnej	Wspólna 2/4 00-926 Warszawa

**Tab.A WYBRANE PODMIOTY GOSPODARKI NARODOWEJ WYKONUJĄCE DZIAŁALNOŚĆ W ZAKRESIE SEKCJI "O" PKD
"ADMINISTRACJA PUBLICZNA I OBRONA NARODOWA; OBOWIĄZKOWE ZABEZPIECZENIA SPOŁECZNE" (cd.)
SELECTED THE NATIONAL ECONOMY ENTITIES PERFORMING ACTIVITY IN THE "O" PKD SECTION
"PUBLIC ADMINISTRATION AND DEFENCE; COMPULSORY SOCIAL SECURITY" (cont.)**

Numer identyfikacyjny REGON	Nazwa	Siedziba
016182425	Główny Inspektorat Farmaceutyczny	Senatorska 12 00-082 Warszawa
017508290	Główny Inspektorat Ochrony Roślin i Nasiennictwa	Aleja Jana Pawła II 11 00-828 Warszawa
000861593	Główny Inspektorat Ochrony Środowiska	Bitwy Warszawskiej 1920 r. 3 02-362 Warszawa
016182448	Główny Inspektorat Sanitarny	Targowa 65 03-729 Warszawa
013298660	Inspekcja Weterynaryjna Główny Inspektorat Weterynarii	Wspólna 30 00-930 Warszawa
012276098	Główny Urząd Geodezji i Kartografii	Wspólna 2 00-926 Warszawa
010849220	Główny Urząd Nadzoru Budowlanego	Krucza 38/42 00-512 Warszawa
000173404	Komenda Główna Państwowej Straży Pożarnej	Podchorążych 38 00-463 Warszawa
012137497	Komenda Główna Policji	Puławska 148/150 02-624 Warszawa
015294620	Główny Inspektorat Jakości Handlowej Artykułów Rolno-Spożywczych	Aleje Jerozolimskie 98 00-807 Warszawa
017427604	Główny Inspektorat Transportu Drogowego	Aleje Jerozolimskie 94 00-807 Warszawa
000331501	Główny Urząd Statystyczny	Aleja Niepodległości 208 00-925 Warszawa
017511575	Generalna Dyrekcja Dróg Krajowych i Autostrad	Wronia 53 00-874 Warszawa
010415420	Główny Urząd Miar	Elektoralna 2 00-139 Warszawa
013008431	Komenda Główna Straży Granicznej	Aleja Niepodległości 100 02-514 Warszawa

Tab.A WYBRANE PODMIOTY GOSPODARKI NARODOWEJ WYKONUJĄCE DZIAŁALNOŚĆ W ZAKRESIE SEKCJI "O" PKD**"ADMINISTRACJA PUBLICZNA I OBRONA NARODOWA; OBOWIĄZKOWE ZABEZPIECZENIA SPOŁECZNE" (cd.)**

SELECTED THE NATIONAL ECONOMY ENTITIES PERFORMING ACTIVITY IN THE "O" PKD SECTION

"PUBLIC ADMINISTRATION AND DEFENCE; COMPULSORY SOCIAL SECURITY" (cont.)

Numer identyfikacyjny REGON	Nazwa	Siedziba
017231686	Transportowy Dozór Techniczny	Puławska 125 02-707 Warszawa
017196300	Urząd Dozoru Technicznego	Szczęśliwicka 34 02-353 Warszawa
000332245	Wyższy Urząd Górniczy	Księcia Józefa Poniatowskiego 31 40-055 Katowice
014925224	Centralna Komisja Egzaminacyjna	Józefa Lewartowskiego 6 00-190 Warszawa
015481433	Urząd Transportu Kolejowego	Aleje Jerozolimskie 134 02-305 Warszawa
015266812	Urząd Lotnictwa Cywilnego	Marcina Flisa 2 02-247 Warszawa
382088467	Urząd Komisji Nadzoru Finansowego	Piękna 20 00-549 Warszawa
000907473	Państwowa Agencja Atomistyki	Bonifraterska 17 00-203 Warszawa
016213775	Polska Organizacja Turystyczna	Młynarska 42 01-171 Warszawa
010415408	Polski Komitet Normalizacyjny	Świętokrzyska 14 00-050 Warszawa
017168960	Polskie Centrum Akredytacji	Szczotkarska 42 01-382 Warszawa
012052708	Urząd do Spraw Kombatantów i Osób Represjonowanych	Wspólna 2/4 00-926 Warszawa
017315012	Urząd do Spraw Cudzoziemców	Koszykowa 16 00-564 Warszawa
006212789	Urząd Ochrony Konkurencji i Konsumentów	Plac Powstańców Warszawy 1 00-950 Warszawa
000332251	Urząd Patentowy Rzeczypospolitej Polskiej	Aleja Niepodległości 188/192 00-950 Warszawa

Tab.A WYBRANE PODMIOTY GOSPODARKI NARODOWEJ WYKONUJĄCE DZIAŁALNOŚĆ W ZAKRESIE SEKCJI "O" PKD
"ADMINISTRACJA PUBLICZNA I OBRONA NARODOWA; OBOWIĄZKOWE ZABEZPIECZENIA SPOŁECZNE" (cd.)
 SELECTED THE NATIONAL ECONOMY ENTITIES PERFORMING ACTIVITY IN THE "O" PKD SECTION
 "PUBLIC ADMINISTRATION AND DEFENCE; COMPULSORY SOCIAL SECURITY" (cont.)

Numer identyfikacyjny REGON	Nazwa	Siedziba
012726443	Urząd Regulacji Energetyki	Aleje Jerozolimskie 181 02-222 Warszawa
017510794	Urząd Komunikacji Elektronicznej	Giełdowa 7/9 01-211 Warszawa
010828091	Urząd Zamówień Publicznych	Postępu 17A 02-676 Warszawa
472934346	Biuro do Spraw Substancji Chemicznych	Dowborczyków 30/34 90-019 Łódź
016179067	Rządowe Centrum Legislacji	Krucza 36 00-522 Warszawa
010613083	Agencja Restrukturyzacji i Modernizacji Rolnictwa	Aleja Jana Pawła II 70 00-175 Warszawa
012199305	Rządowa Agencja Rezerw Strategicznych	Grzybowska 45 00-844 Warszawa
017181095	Polska Agencja Rozwoju Przedsiębiorczości	Pańska 81/83 00-834 Warszawa
000017756	Zakład Ubezpieczeń Społecznych	Szamocka 3,5 01-748 Warszawa
012513262	Kasa Rolniczego Ubezpieczenia Społecznego	Aleja Niepodległości 190 00-608 Warszawa
015817985	Narodowy Fundusz Zdrowia	Rakowiecka 26/30 02-528 Warszawa
000514377	Dolnośląski Urząd Wojewódzki we Wrocławiu	pl. Powstańców Warszawy 1 50-153 Wrocław
000514236	Kujawsko-Pomorski Urząd Wojewódzki w Bydgoszczy	Jagiellońska 3 85-950 Bydgoszcz
000514294	Lubelski Urząd Wojewódzki w Lublinie	Spokojna 4 20-914 Lublin
210467089	Lubuski Urząd Wojewódzki w Gorzowie Wlkp.	Kazimierza Jagiellończyka 8 66-400 Gorzów Wielkopolski

Tab.A WYBRANE PODMIOTY GOSPODARKI NARODOWEJ WYKONUJĄCE DZIAŁALNOŚĆ W ZAKRESIE SEKCJI "O" PKD
"ADMINISTRACJA PUBLICZNA I OBRONA NARODOWA; OBOWIĄZKOWE ZABEZPIECZENIA SPOŁECZNE" (dok.)
 SELECTED THE NATIONAL ECONOMY ENTITIES PERFORMING ACTIVITY IN THE "O" PKD SECTION
 "PUBLIC ADMINISTRATION AND DEFENCE; COMPULSORY SOCIAL SECURITY" (cont.)

Numer identyfikacyjny REGON	Nazwa	Siedziba
004308002	Łódzki Urząd Wojewódzki w Łodzi	Piotrkowska 104 90-926 Łódź
000514176	Małopolski Urząd Wojewódzki w Krakowie	Basztowa 22 31-156 Kraków
013272620	Mazowiecki Urząd Wojewódzki w Warszawie	Plac Bankowy 3/5 00-950 Warszawa
000514325	Opolski Urząd Wojewódzki w Opolu	Piastowska 14 45-082 Opole
000514348	Podkarpacki Urząd Wojewódzki w Rzeszowie	Grunwaldzka 15 35-959 Rzeszów
000514213	Podlaski Urząd Wojewódzki w Białymstoku	Adama Mickiewicza 3 15-213 Białystok
000514242	Pomorski Urząd Wojewódzki w Gdańsku	Okopowa 21/27 80-810 Gdańsk
000514259	Śląski Urząd Wojewódzki w Katowicach	Jagiellońska 25 40-032 Katowice
000514265	Świętokrzyski Urząd Wojewódzki w Kielcach	aI. IX Wieków Kielc 3 25-516 Kielce
000514319	Warmińsko-Mazurski Urząd Wojewódzki w Olsztynie	Aleja Marszałka Józefa Piłsudskiego 7/9 10-575 Olsztyn
000514331	Wielkopolski Urząd Wojewódzki w Poznaniu	aI. Niepodległości 16/18 61-713 Poznań
000514354	Zachodniopomorski Urząd Wojewódzki	Wały Chrobrego 4 70-502 Szczecin

UWAGI METODOLOGICZNE

Krajowy rejestr urzędowy podmiotów gospodarki narodowej, zwany dalej rejestrem REGON prowadzony jest przez Prezesa GUS. Zasady prowadzenia rejestru REGON określają przepisy ustawy z dnia 29 czerwca 1995 r. o statystyce publicznej (Dz. U. z 2022 r. poz. 459 z późn. zm.) oraz przepisy rozporządzenia Rady Ministrów z dnia 30 listopada 2015 r. w sprawie sposobu i metodologii prowadzenia i aktualizacji krajowego rejestru urzędowego podmiotów gospodarki narodowej, wzorów wniosków, ankiet i zaświadczeń (Dz. U. poz. 2009 z późn. zm.). Informacje zbierane w rejestrze REGON nie są danymi statystycznymi (art. 41 ust. 3 ustawy o statystyce publicznej) co oznacza, że są one – z określonymi wyjątkami – jawne i ogólnodostępne.

Do rejestru REGON wpisywane są podmioty gospodarki narodowej (zwane dalej jednostkami prawnymi), czyli osoby prawne, jednostki organizacyjne niemające osobowości prawnej, osoby fizyczne prowadzące działalność gospodarczą oraz zgłoszone przez jednostkę prawną jednostki lokalne.

Podstawową funkcją rejestru REGON jest identyfikowanie podmiotów gospodarki narodowej w sposób jednoznaczny i niepowtarzalny, co realizuje się poprzez nadawanie im numerów identyfikacyjnych REGON posiadających walor unikatowości.

Rejestr REGON jest na bieżąco aktualizowany na podstawie danych przekazywanych z innych rejestrów oraz na podstawie wniosków zgłaszanych do urzędów statystycznych przez jednostki prawne zobowiązane do tego trybu zgłaszania informacji do rejestru REGON. Zgodnie z obowiązującymi przepisami prawa wpis, zmiana wpisu lub skreślenie z rejestru REGON dla:

- a) przedsiębiorców będących osobami fizycznymi następuje na podstawie danych oraz informacji przekazywanych drogą elektroniczną z Centralnej Ewidencji i Informacji o Działalności Gospodarczej prowadzonej przez ministra właściwego do spraw gospodarki,
- b) podmiotów wpisanych do Krajowego Rejestru Sądowego, z wyłączeniem rejestru dłużników niewypłacalnych i podmiotów, o których mowa w art. 49a ust. 1 o Krajowym Rejestrze Sądowym, następuje od 1 grudnia 2014 r. na podstawie danych przekazywanych do rejestru REGON drogą elektroniczną z KRS, a w zakresie danych uzupełniających wymienionych w art. 42, ust. 3a, pkt 2 ustawy o statystyce publicznej – na podstawie danych przekazywanych z CRP KEP,
- c) szkół lub placówek oświatowych następuje na podstawie danych przekazywanych do rejestru REGON drogą elektroniczną z bazy Systemu Informacji Oświatowej (SIO),
- d) pozostałych podmiotów gospodarki narodowej następuje na podstawie wniosku RG-OP (*wniosek o wpis do krajowego rejestru urzędowego podmiotów gospodarki narodowej, o zmianę cech objętych wpisem, o skreślenie wpisu osoby prawnej, jednostki organizacyjnej niemającej osobowości prawnej lub ich jednostki lokalnej*) lub RG-OF (*wniosek o wpis do krajowego rejestru urzędowego podmiotów gospodarki narodowej, o zmianę cech objętych wpisem, o skreślenie wpisu osoby fizycznej prowadzącej działalność gospodarczą lub jej jednostki lokalnej niepodlegających wpisowi do CEIDG*).

Zgodnie z zakresem przedmiotowym rejestru REGON, określonym w art. 42 ust. 3 ustawy o statystyce publicznej, podmioty gospodarki narodowej opisywane są m.in. przez formę prawną, formę własności, rodzaj działalności wg Polskiej Klasyfikacji Działalności. Wymienione kategorie są w systemie rejestru REGON ujęte w uporządkowany układ stosownie do przepisów § 7 - 9 powołanego na wstępie rozporządzenia Rady Ministrów z dnia 30 listopada 2015 r.

Forma prawna jest kategorią określającą status jednostki prawnej (tzw. podstawowa forma prawna) oraz odrębność uregulowań prawnych dotyczących powstawania i funkcjonowania jednostek prawnych (tzw. szczególna forma prawna). Katalog form prawnych stosowanych w rejestrze REGON zawarty jest w § 7 powołanego wyżej rozporządzenia Rady Ministrów z dnia 30 listopada 2015 r. Forma prawna jest jedną z kategorii, wg której są opisywane oraz grupowane podmioty prezentowane w publikacji.

METHODOLOGICAL NOTES

The National Official Business Register, hereinafter referred to as REGON, is held by the President of Statistics Poland. The principles of the REGON register are specified by the provisions of the Act of 29 June 1995 on Official Statistics (Journal of Laws of 2022, item 459 with later amendments) and the regulation of the Council of Ministers of 30 November 2015, *on the mode and a methodology of running and updating the National Official Business Register and templates for applications, surveys and certificates* (Journal of Laws item 2009 with later amendments). Information collected in the REGON register is not statistical data (article 41, paragraph 3 of the Act on Official Statistics), which means that this information is – with certain exceptions - explicit and public.

Entities of the national economy (hereinafter referred to as legal units) are entered in the REGON register, i.e. legal persons, organizational entities without legal personality, natural persons conducting economic activity and local units reported by the legal unit.

The primary function of the REGON register is to identify the entities of the national economy in a clear and unique manner, which is achieved by providing them with a REGON identification number with the value of uniqueness.

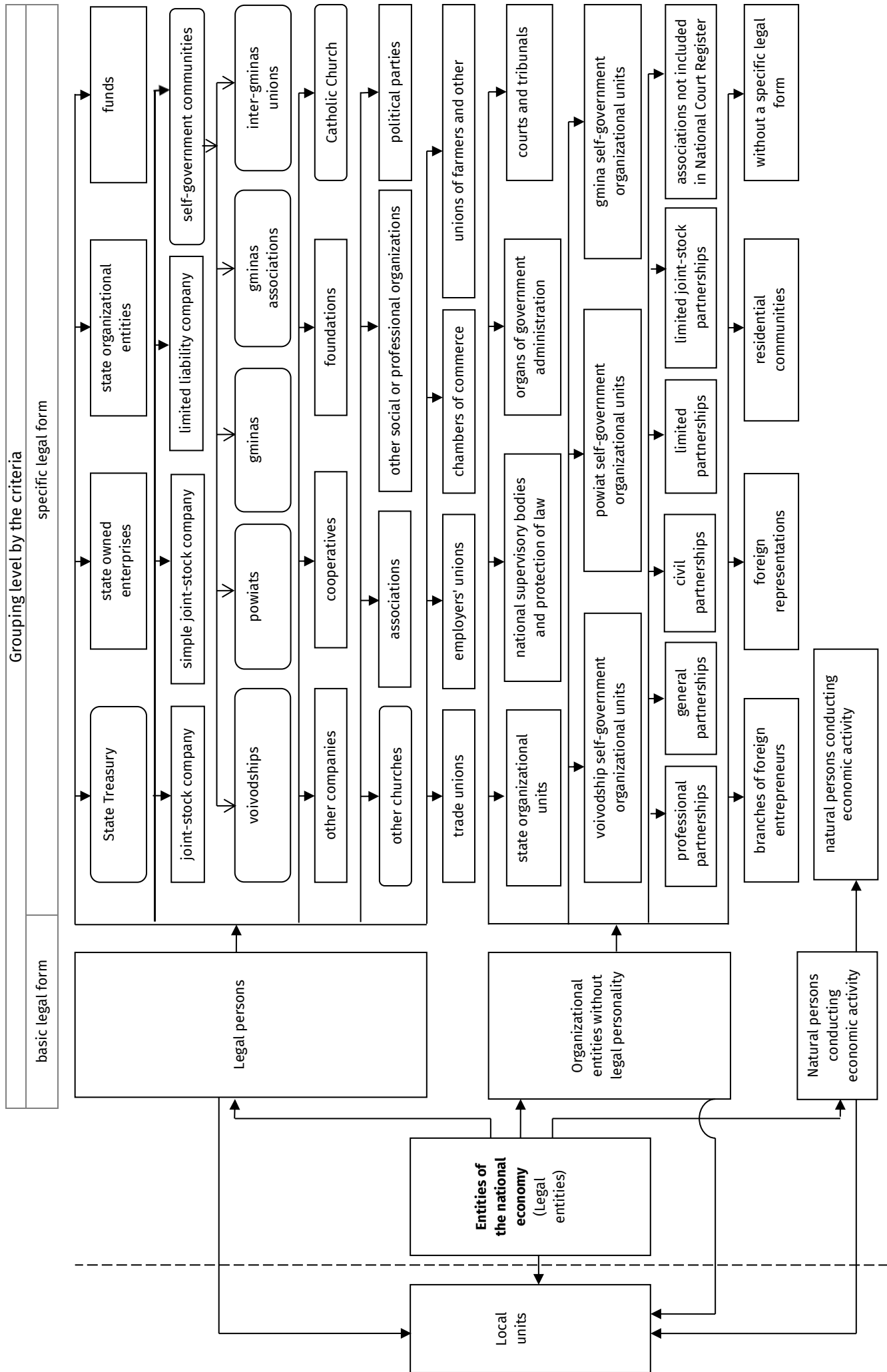
REGON register is being constantly updated on the basis of data provided by other registers and on the basis of applications submitted to statistical offices by legal units obliged to submit such information to the REGON register. In accordance with the applicable laws, change of entry or deletion from the REGON register for:

- a) entrepreneurs, who are natural persons, on the basis of data and information transmitted electronically from the Central Register and Information on Economic Activity (CEIDG) conducted by the Minister responsible for economy.
- b) entities entered into the National Court Register (KRS), with the exception of the register of insolvent debtors end entities referred to in the article 49a para. 1 on the National Council of the Judiciary is from 1 December 2014 on the basis of data transferred to the REGON register electronically from the KRS, and as regards the supplementary data listed in art. 42, para. 3a, point 2 of the Act on Official Statistics based on the data transmitted from the CRP KEP,
- c) schools or educational establishments is based on the data provided to the REGON register electronically from Educational Information System (SIO),
- d) other entities of the national economy takes place on the basis of the RG-OP application (*application for registration in the national register of business entities to change the characteristics of the entry, the deletion of the entry of a legal person, organizational unit without legal personality or their local unit*) or RG-OF (*application for registration in the national register of business entities, for a change characteristics of the entry, the deletion of the entry of a natural person conducting economic activity or its local individual not subject to for entry into the CEIDG*).

In accordance with the objective scope of the REGON register, referred to in article 42, para. 3 of the Act on Official Statistics, entities of the national economy are described, inter alia, by the legal form, the form of ownership, type of activity according to the Polish Classification of Activities (PKD). The mentioned categories are included in the REGON register system properly categorized in accordance with the provisions of § 7 - 9 of the Regulation of the Council of Ministers of 30 November 2015.

Legal form is a category defining the status of a legal unit (so-called basic legal form) and the distinctness of legal regulations regarding developing and functioning of legal units (so-called specific legal form). The catalog of legal forms used in the REGON register is included in § 7 of the above-mentioned Regulation of the Council of Ministers of 30 November 2015. The legal form is one of the categories by means of which the entities are described in the publication.

ENTITIES OF THE NATIONAL ECONOMY BY BASIC AND SELECTED SPECIFIC LEGAL FORMS IN REGON REGISTER



Pojęcia i definicje

1.1. Pojęcia związane z podmiotowością rejestru REGON

Podmiot gospodarki narodowej – osoba prawna, jednostka organizacyjna niemająca osobowości prawnej oraz osoba fizyczna prowadząca działalność gospodarczą. W systemie REGON pojęcie podmiotu gospodarki narodowej jest tożsame z pojęciem **jednostki prawnej**. Posiadanie osobowości prawnej nie jest kryterium określenia podmiotu jako jednostki prawnej.

Jednostka lokalna – zorganizowana całość (zakład, oddział, filia itp.) położona w miejscu zidentyfikowanym odrębnym adresem, pod którym lub z którego prowadzona jest działalność przez co najmniej jedną osobę pracującą, przy czym wyjątkowo:

- **zakłady samodzielnie sporządzające sprawozdanie finansowe** zlokalizowane pod jednym adresem są odrębnymi jednostkami lokalnymi,
- **objęte odrębną rejestracją prawną organizacyjne części podmiotów** są jednostkami lokalnymi,
- **jednostki prowadzące działalność w zakresie transportu** są jednostkami lokalnymi według miejsc, z których wydawane są polecenia lub w których organizowana jest praca,
- **jednostki prowadzące działalność w zakresie budownictwa** są jednostkami lokalnymi według miejsc, w których przyjmowane są zlecenia na wykonawstwo robót budowlanych i pomocniczych albo wykonywane są prace zarządu albo prowadzona jest organizacja pracy budowlanej i pomocniczej; place budów (miejsca realizacji poszczególnych budów) nie są jednostkami lokalnymi,
- **zakłady lecznicze podmiotu leczniczego**, o których mowa w przepisach o działalności leczniczej, są odrębnymi jednostkami lokalnymi.

1.2. Pojęcia związane z klasyfikacją podstawowych form prawnych

Osobowość prawna – zdolność prawna oraz zdolność do czynności prawnych przyznawana osobom prawnym przez ustawę. Jednostka organizacyjna uzyskuje osobowość prawną z chwilą jej wpisu do właściwego rejestru, chyba że przepisy szczególne stanowią inaczej.

Podstawowa forma prawna – kategoria określająca status jednostki prowadzącej działalność; jest on oznaczany poprzez przymiot posiadania lub nieposiadania osobowości prawnej (w przypadku jednostek organizacyjnych) lub poprzez przymiot posiadania zdolności do czynności prawnych (w przypadku osoby fizycznej).

Osoba prawna (kod OP=1) – jednostka organizacyjna, której przepisy szczególne przyznają osobowość prawną. Typowymi osobami prawnymi są:

- spółki kapitałowe (akcyjne, z o.o., proste spółki akcyjne),
- spółdzielnie,
- przedsiębiorstwa państwowe,
- agencje rządowe (państwowe osoby prawne),
- partie polityczne,
- związki zawodowe,
- i inne (patrz schemat ilustrujący podział podmiotów gospodarki narodowej wg kryterium podstawowych i szczególnych form prawnych).

Szczególnymi osobami prawnymi są: Skarb Państwa, gminy, powiaty, województwa samorządowe, kościoły i związki wyznaniowe. Osoba prawna jest **jednym z trzech typów jednostek prawnych**.

Jednostka organizacyjna niemająca osobowości prawnej (kod OP=2) – do tej grupy zaliczane są zarówno jednostki organizacyjne niebędące osobami prawnymi, którym ustawa nie przyznaje zdolności prawnej (np. spółki cywilne, stowarzyszenia zwykłe), jak i jednostki organizacyjne niewyposażone przez prawo w osobowość prawną, którym przysługuje zdolność prawna (np. spółka jawna, partnerska, komandytowa, komandytowo-akcyjna). Jednostki organizacyjne niemające osobowości prawnej, którym ustawa przyznała zdolność prawną są podmiotami prawa. Oznacza to, że mogą w pełnym zakresie uczestniczyć w obrocie

gospodarczym, być podmiotami stosunków prawnych. Na podstawowe atrybuty podmiotowości prawnej składają się: nabywanie praw, zaciąganie zobowiązań (we własnym imieniu). Szczególnymi jednostkami niemającymi osobowości prawnej są jednostki budżetowe (urzędy władzy rządowej i samorządowej, kontroli, wymiaru sprawiedliwości) oraz powoływane dla wykonywania zadań Państwa lub samorządu terytorialnego inne jednostki organizacyjne takie jak: szkoły, inspekcje, sądy, itd. Jednostka organizacyjna niemająca osobowości prawnej jest **jednym z trzech typów jednostek prawnych**.

Osoba fizyczna prowadząca działalność gospodarczą (kod OP=9) – w rejestrze REGON jest to osoba fizyczna będąca przedsiębiorcą (w rozumieniu ustawy z dnia 6 marca 2018 r. – Prawo przedsiębiorców) i inna osoba fizyczna prowadząca działalność na własny rachunek w celu osiągnięcia zysku oraz osoba fizyczna prowadząca indywidualne gospodarstwo rolne.

Wpisowi do rejestru REGON nie podlega osoba fizyczna w zakresie prowadzonej działalności oświatowej obejmującej prowadzenie przedszkola, szkoły, placówki lub innej jednostki organizacyjnej, (o której mowa w art. 2 ustawy z dnia 14 grudnia 2016 r. Prawo oświatowe) oraz osoba prowadząca działalność nierejestrową (o której mowa w art. 5 ust. 1 ustawy z dnia 6 marca 2018 r. - Prawo przedsiębiorców).

Osoba fizyczna prowadząca działalność gospodarczą jest **jednym z trzech typów jednostek prawnych** wpisywanych do rejestru REGON.

1.3. Wybrane pojęcia związane z klasyfikacją szczególnych form prawnych

Wspólnota samorządowa (kod FP=403) – w systemie REGON pod tym pojęciem klasyfikowane są następujące osoby prawne: województwo, powiat, gmina, stowarzyszenie gmin, związek gmin, związki powiatów, stowarzyszenie powiatów.

Skarb Państwa (kod FP=409) – osoba prawna szczególnego rodzaju, która w stosunkach cywilnoprawnych jest podmiotem praw i obowiązków dotyczących mienia państwowego nienależącego do innych państwowych osób prawnych. Bierze udział w obrocie cywilnoprawnym nie jako całość, ale przez swoje tzw. *stationes fisci* będące określonymi jednostkami organizacyjnymi.

Spółka handlowa – spółka, której utworzenie, organizację, funkcjonowanie, rozwiązywanie, łączenie, podział, przekształcenie reguluje Kodeks spółek handlowych. Spółki handlowe dzielą się na osobowe (partnerskie, jawne, komandytowe, komandytowo-akcyjne) i kapitałowe (akcyjne, z ograniczoną odpowiedzialnością, proste spółki akcyjne). Mają one obowiązek uzyskania wpisu do Krajowego Rejestru Sądowego.

- **Spółka akcyjna (kod FP=116)** – spółka kapitałowa, będąca osobą prawną, która działa opierając się na kapitale zakładowym podzielonym na akcje. Akcja poza tym, że jest udziałem (ułamkiem) w kapitale zakładowym, ogółem praw i obowiązków akcjonariusza, wynikającym z jego uczestnictwa w spółce, jest papierem wartościowym. Spółka akcyjna może powstać w każdym celu dozwolonym przez prawo.
- **Spółka z ograniczoną odpowiedzialnością (kod FP=117)** – spółka handlowa o kapitałowym charakterze, mająca osobowość prawną, działająca w oparciu o kapitał zakładowy podzielony na udziały, ponosząca odpowiedzialność całym swoim majątkiem za zobowiązania spółki. Spółka z o.o. może być utworzona w każdym celu dozwolonym przez prawo. Wspólnicy nie odpowiadają za zobowiązania spółki, ale ponoszą ryzyko wniesionymi do spółki wkładami.
- **Prosta spółka akcyjna (kod FP=113)** – spółka kapitałowa, będąca uproszczoną wersją spółki akcyjnej, uregulowana przepisami ustawy z 15 września 2000 r. – Kodeks spółek handlowych. Została wprowadzona 1 lipca 2021 r.
- **Spółka partnerska (kod FP=115)** – spółka osobowa tworzona przez wspólników tylko w celu wykonywania wolnego zawodu w spółce prowadzącej przedsiębiorstwo pod własną firmą. Wspólnikami, zwanymi w spółce partnerskiej partnerami, mogą być tylko osoby fizyczne uprawnione do wykonywania wolnych zawodów takich jak np. adwokat, aptekarz, architekt, lekarz. Partnerzy ponoszą odpowiedzialność za ogólne – niezwiązane z wykonywaniem wolnych zawodów – zobowiązania spółki (np. remont lokalu). Odpowiedzialność partnerów jest w tych ostatnich przypadkach odpowiedzialnością nieograniczoną, osobistą, solidarną i subsydiarną. Partner nie ponosi odpowiedzialności za zobowiązania spółki w związku z wykonywaniem przez pozostałych partnerów wolnego zawodu w spółce, jak również za zobowiązania spółki będące następstwem działań lub

zaniechań osób zatrudnionych przez spółkę na podstawie umowy o pracę lub innego stosunku prawnego, które podlegały kierownictwu innego partnera przy świadczeniu usług związanych z przedmiotem działalności spółki.

- **Spółka jawna (kod FP=118)** – spółka osobowa prowadząca pod własną firmą przedsiębiorstwo zarobkowe, niebędąca inną spółką handlową. Wspólnikiem w spółce mogą być osoby fizyczne, osoby prawne, a także inne handlowe spółki osobowe. Spółka jawna ponosi odpowiedzialność za własne zobowiązania i nie ponosi odpowiedzialności za zobowiązania wspólników. Z kolei wspólnicy ponoszą solidarną i subsydiarną odpowiedzialność za zobowiązania spółki bez ograniczenia, całym swoim majątkiem. Solidarność zobowiązania oznacza, że każdy ze wspólników z innymi wspólnikami wespół ze spółką odpowiada za całość długu. W przypadku spełnienia świadczenia przez któregoś ze wspólników lub niektórych z nich, albo wszystkich, ale nie w częściach równych, przysługuje im wzajemne prawo do rozliczeń regresowych. Subsydiarność oznacza, że wierzyciel spółki może prowadzić egzekucję z majątku wspólnika, w przypadku gdy egzekucja z majątku spółki okaże się bezskuteczna.
- **Spółka komandytowa (kod FP=120)** – spółka osobowa mająca na celu prowadzenie przedsiębiorstwa pod własną firmą, w której wobec wierzycieli za zobowiązania spółki, co najmniej jeden wspólnik odpowiada bez ograniczenia (komplementariusz), a odpowiedzialność co najmniej jednego wspólnika (komandytariusza) jest ograniczona. Wspólnikami mogą być osoby fizyczne, osoby prawne i inne podmioty mające zdolność prawną. Odpowiedzialność komplementariusza jest odpowiedzialnością osobistą, nieograniczoną, solidarną i subsydiarną. Odpowiedzialność komandytariusza jest ograniczona do wysokości sumy komandytowej.
- **Spółka komandytowo-akcyjna (kod FP=121)** – spółka osobowa mająca na celu prowadzenie przedsiębiorstwa pod własną firmą, w której wobec wierzycieli za zobowiązania spółki, co najmniej jeden wspólnik odpowiada bez ograniczenia (komplementariusz), a co najmniej jeden wspólnik jest akcjonariuszem. Spółka komandytowo-akcyjna jest konstrukcją zawierającą w istocie elementy spółki jawnej i akcyjnej. Odpowiedzialność komplementariusza jest odpowiedzialnością nieograniczoną, osobistą, solidarną i subsydiarną. Komplementariuszem mogą być osoby prawne, spółki osobowe oraz osoby fizyczne. Akcjonariuszem może być osoba prawna, handlowa spółka osobowa, osoba fizyczna. Nie może nim być spółka cywilna. Akcjonariusz nie ponosi odpowiedzialności za zobowiązania spółki, ale ponosi ryzyko majątkowe związane z wnoszonymi do spółki wkładami.

Spółka (akcyjna, z o.o., prosta spółka akcyjna) z udziałem kapitału: Skarbu Państwa, państwowych osób prawnych, jednostek samorządu terytorialnego lub samorządowych osób prawnych, krajowych osób fizycznych, pozostałych krajowych jednostek prywatnych lub osób zagranicznych – spółka prawa handlowego, w której przynajmniej jedna akcja (udział) należy odpowiednio do: Skarbu Państwa, państwowej osoby prawnej, jednostki samorządu terytorialnego lub samorządowej osoby prawnej, krajowej osoby fizycznej, pozostałej krajowej jednostki prywatnej, osoby zagranicznej.

Spółka (akcyjna, z o.o., prosta spółka akcyjna) z udziałem jednorodnego kapitału: Skarbu Państwa, państwowych osób prawnych, jednostek samorządu terytorialnego lub samorządowych osób prawnych, krajowych osób fizycznych, pozostałych krajowych jednostek prywatnych lub osób zagranicznych – spółka odpowiednio: Skarbu Państwa, jednostki samorządu terytorialnego lub samorządowej osoby prawnej, krajowej osoby fizycznej, pozostałej krajowej jednostki prywatnej, osoby zagranicznej. Przyjęcie kryterium „jednorodności” wnoszonego do spółki kapitału umożliwia stosowanie takich pojęć jak „jednoosobowa spółka Skarbu Państwa” lub „jednoosobowa spółka gminy”.

Spółka cywilna (kod FP=019) – stosunek zobowiązaniowy łączący strony (wspólników), przez który wspólnicy zobowiązują się dążyć do osiągnięcia wspólnego celu gospodarczego przez działanie w sposób oznaczony, w szczególności przez wniesienie wkładów. Wkłady wspólników mogą przybrać różne formy, ale muszą mieć wartość majątkową. Spółka ta jest jednostką organizacyjną niebędącą osobą prawną, której ustawa nie przyznała zdolności prawnej, a zatem nie jest podmiotem prawa. Przedsiębiorcami w rozumieniu przepisów o działalności gospodarczej są wspólnicy spółki cywilnej. Spółka cywilna podlega wpisowi do rejestru REGON.

Spółka inna (kod FP=023) – formy organizacyjne zrzeszające osoby fizyczne lub prawne, utworzone dla wykonywania określonej działalności. Spółki te działają w oparciu o przepisy odrębnych ustaw, które nadają im osobowość prawną. Zalicza się tu m.in. spółki wodne, spółki gruntowe.

Przedsiębiorstwo państwowe (kod FP=124) – samodzielny, samorządny i samofinansujący się przedsiębiorca posiadający osobowość prawną, tworzony przez organ założycielski (naczelne oraz centralne organy administracji państwowej, Narodowy Bank Polski lub banki państwowe). Podstawą prawną działania jest ustawa z dnia 25 września 1981 r. o przedsiębiorstwach państwowych lub odrębna ustawa nadająca konkretnemu przedsiębiorstwu państwowemu osobowość prawną. Podlega obowiązkowi wpisu do Krajowego Rejestru Sądowego.

Państwowa jednostka organizacyjna (kod FP=428) – jednostka utworzona przez organ państwa do wykonywania zadań i celów państwa, której status, zasięg działania i kompetencje określone zostały w ustawie, a jej działalność jest finansowana z budżetu państwa. Są to np. jednostki badawczo-rozwojowe, Polska Akademia Nauk.

Spółdzielnia (kod FP=140) – dobrowolne zrzeszenie nieograniczonej liczby osób, o zmiennym składzie osobowym i zmiennym funduszu udziałowym, które w interesie swoich członków prowadzi wspólną działalność gospodarczą i może również prowadzić działalność społeczną i oświatowo-kulturalną. Podstawą prawną działania jest ustawa z dnia 16 września 1982 r. - Prawo spółdzielcze, inne ustawy oraz zarejestrowany statut. Spółdzielnia nabywa osobowość prawną z chwilą wpisania jej do Krajowego Rejestru Sądowego.

Fundacja (kod FP=148) – osoba prawna, której działalność oparta jest na majątku przekazanym przez założyciela-fundatora (osoby fizyczne niezależnie od ich obywatelstwa i miejsca zamieszkania bądź osoby prawne mające siedziby w Polsce lub za granicą) i bieżących wpłatach (dotacjach), ustanowiona dla realizacji zgodnych z podstawowymi interesami Rzeczypospolitej Polskiej celów społecznie lub gospodarczo użytecznych, w szczególności takich, jak: ochrona zdrowia, rozwój gospodarki i nauki, oświata i wychowanie, kultura i sztuka, opieka i pomoc społeczna, ochrona środowiska oraz opieka nad zabytkami. Fundacja działa na podstawie ustawy z dnia 6 kwietnia 1984 r. o fundacjach. Uzyskuje osobowość prawną z chwilą wpisania do Krajowego Rejestru Sądowego.

Fundusz (kod FP=049) – instytucja rozporządzająca wyodrębnionym zasobem środków finansowych bądź majątkowych przeznaczonych na z góry oznaczony cel, tworzona w drodze ustawy i działająca w zorganizowanej formie funduszu. Fundusz może działać jako osoba prawna lub stanowić wyodrębniony rachunek bankowy, którym dysponuje organ wskazany w ustawie tworzącej fundusz. Przepisy prawa przewidują kilka rodzajów funduszy: fundusze celowe, fundusze emerytalne, fundusze inwestycyjne.

UWAGA: Nazwa „fundusz” występuje także w oznaczeniu jednostek organizacyjnych niemających formy prawnej „fundusz”, lecz działających w innych formach prawnych np. spółki akcyjnej, stowarzyszenia itp.

Partia polityczna (kod FP=070) – dobrowolna organizacja, występująca pod określoną nazwą, stawiająca sobie za cel udział w życiu publicznym poprzez wywieranie metodami demokratycznymi wpływu na kształtowanie polityki państwa lub sprawowanie władzy publicznej. Partia polityczna nabywa osobowość prawną z chwilą wpisania do ewidencji partii politycznych. Podstawą działania jest ustawa z dnia 27 czerwca 1997 r. o partiach politycznych.

Związek zawodowy (kod FP=172) – dobrowolna i samorządna organizacja ludzi pracy, powołana do reprezentowania i obrony ich praw, interesów zawodowych i socjalnych, która jest niezależna w swojej działalności statutowej od pracodawców, administracji państwowej i samorządu terytorialnego oraz od innych organizacji. Związek zawodowy oraz jego jednostki organizacyjne wskazane w statucie nabywają osobowość prawną z dniem zarejestrowania w Krajowym Rejestrze Sądowym. Podstawą prawną działania związków zawodowych jest ustawa z dnia 23 maja 1991 r. o związkach zawodowych.

Wspólnota mieszkaniowa (kod FP=085) – tworzy ją ogół właścicieli, których lokale wchodzi w skład określonej nieruchomości. Wspólnota mieszkaniowa może nabywać prawa i zaciągać zobowiązania, pozywać i być pozwana, a zatem jako jednostka organizacyjna niebędąca osobą prawną, której ustawa przyznała zdolność prawną, jest podmiotem stosunków cywilnoprawnych. Jest to jednostka organizacyjna, której powstanie nie zostało uzależnione od dokonania czynności prawnej; powstaje ex lege z chwilą wyodrębnienia w danej nieruchomości lokalu, którego właścicielem jest inna osoba niż właściciel nieruchomości.

1.4. Pojęcia związane z klasyfikacją form własności

Rodzaj własności – pojęcie stosowane w metodologii rejestru REGON pozwalające wyróżnić typy grup właścicieli.

W prawie polskim wyróżnia się następujące rodzaje własności:

- własność Skarbu Państwa,
- własność państwowych osób prawnych,
- własność jednostek samorządu terytorialnego lub samorządowych osób prawnych,
- własność krajowych osób fizycznych,
- własność pozostałych krajowych jednostek prywatnych,
- własność osób zagranicznych.

Forma własności – pojęcie stosowane w metodologii rejestru REGON pozwalające określić stopień „posiadania” przez podmiot kapitału. Wyróżnia się formy własności:

- czystą, co oznacza posiadanie kapitału w 100% przez jeden podmiot lub więcej podmiotów pod warunkiem, iż wszystkie reprezentują ten sam rodzaj własności,
- mieszaną, co oznacza posiadanie kapitału przez dwa lub więcej podmiotów pod warunkiem, że reprezentują one co najmniej dwa różne rodzaje własności.

Sektor własnościowy – pojęcie stosowane w metodologii rejestru REGON pozwalające grupować podmioty gospodarki narodowej z punktu widzenia prawa własności. Wyróżnia się sektor publiczny (mienie zaliczanych do niego podmiotów w całości lub w przeważającej części należy do Skarbu Państwa, państwowych osób prawnych, jednostek samorządu terytorialnego lub samorządowych osób prawnych) oraz sektor prywatny (mienie zaliczanych do niego podmiotów w całości lub w przeważającej części należy do prywatnych właścicieli – krajowych osób fizycznych, pozostałych krajowych jednostek prawnych lub osób zagranicznych).

1.5. Pojęcia związane z klasyfikacją rodzajów działalności (PKD)

Polska Klasyfikacja Działalności (PKD 2007) została wprowadzona z dniem 1 stycznia 2008 r. rozporządzeniem Rady Ministrów z dnia 24 grudnia 2007 r. w sprawie Polskiej Klasyfikacji Działalności (PKD) (Dz. U. Nr 251, poz.1885 z późn.zm.). PKD 2007 została opracowana na podstawie Statystycznej Klasyfikacji Działalności Gospodarczej we Wspólnocie Europejskiej - NACE Rev. 2, wprowadzonej rozporządzeniem (WE) Nr 1893/2006 Parlamentu Europejskiego i Rady z dnia 20 grudnia 2006 r. w sprawie Statystycznej Klasyfikacji Działalności Gospodarczej we Wspólnocie Europejskiej - NACE Rev. 2 i zmieniającym rozporządzenie Rady (EWG) Nr 3037/90 oraz niektóre rozporządzenia WE w sprawie określonych dziedzin statystycznych (dziennik Urzędowy UE L 393/1 z dnia 30 grudnia 2006).

W związku z powyższym PKD 2007 zachowuje pełną spójność i porównywalność metodologiczną, pojęciową, zakresową i kodową z klasyfikacją NACE Rev.2. Klasyfikacja ta jest umownie przyjętym, hierarchicznie usystematyzowanym podziałem zbioru rodzajów działalności społeczno-gospodarczej, jakie realizują jednostki (podmioty gospodarcze).

Klasyfikacja PKD 2007 jest klasyfikacją pięciopoziomową, ale w przeciwieństwie do tej ostatniej, nie zawiera poziomu pośredniego, tj. podsekcji:

- **poziom pierwszy** (sekcja) – oznaczony jest symbolem jednoliterowym, dzieli ogólną zbiorowość na 21 grupowań rodzajów działalności, na które składają się czynności związane ze sobą z punktu widzenia tradycyjnie ukształtowanego, ogólnego podziału pracy;
- **poziom drugi** (dział) – oznaczony jest dwucyfrowym kodem numerycznym, dzieli ogólną zbiorowość na 88 grupowań rodzajów działalności, na które składają się czynności według cech mających zasadnicze znaczenie zarówno przy określaniu stopnia podobieństwa, jak i przy rozpatrywaniu powiązań występujących w gospodarce narodowej (np. w tablicach przepływów międzygałęziowych);
- **poziom trzeci** (grupa) – oznaczony jest trzycyfrowym kodem numerycznym, obejmuje 272 grupowania rodzajów działalności dające się wyodrębnić z punktu widzenia procesu produkcyjnego, przeznaczenia produkcji bądź też charakteru usługi lub charakteru odbiorcy tych usług;

- **poziom czwarty** (klasa) – oznaczony jest czterocyfrowym kodem numerycznym, obejmuje 615 grupowań rodzajów działalności dających się wyodrębnić przede wszystkim z punktu widzenia specjalizacji procesu produkcyjnego, czy też działalności usługowej;
- **poziom piąty** (podklasa) – oznaczony jest pięciodziesiętnym kodem alfanumerycznym i obejmuje 654 grupowania. Został on wprowadzony w celu wyodrębnienia rodzajów działalności charakterystycznych dla polskiej gospodarki i będących przedmiotem obserwacji statystycznej. Jeśli na poziomie krajowym nie wprowadzono dodatkowego podziału na poziomie podklasy w stosunku do poziomu międzynarodowego (klasa=podklase), podklasę taką oznaczono literą Z.

1.6 System Kodowania Jednostek Terytorialnych i Statystycznych (KTS)

System Kodowania Jednostek Terytorialnych i Statystycznych (KTS) to przyjęty na potrzeby baz danych i systemów informatycznych statystyki publicznej jednolity wykaz kodów i nazw jednostek zasadniczego trójstopniowego podziału terytorialnego państwa oraz jednostek terytorialnych do celów statystycznych (klasyfikacja NUTS). System KTS wprowadzony został Zarządzeniem wewnętrznym nr 22 Prezesa Głównego Urzędu Statystycznego z dnia 24 sierpnia 2017 r. w sprawie wprowadzenia Systemu Kodowania Jednostek Terytorialnych i Statystycznych. Zastępuje on, na potrzeby statystyki publicznej Nomenklaturę Jednostek Terytorialnych do Celów Statystycznych (NTS), zniesioną z dniem 1 stycznia 2018 r.

System KTS został opracowany na podstawie **krajowego rejestru urzędowego podziału terytorialnego kraju (TERYT)** oraz stosowanej w krajach Unii Europejskiej **Klasyfikacji Jednostek Terytorialnych do Celów Statystycznych (NUTS)**.

Klasyfikacja Jednostek Terytorialnych do Celów Statystycznych NUTS ma zastosowanie w procesie zbierania, opracowania i rozpowszechniania na obszarze Unii Europejskiej porównywalnych danych dla określonych statystyk regionalnych.

Klasyfikacja NUTS służy również kształtowaniu regionalnych polityk krajów Unii Europejskiej i jest niezbędna do przeprowadzania analiz stopnia rozwoju społeczno-gospodarczego regionów.

System Kodowania Jednostek Terytorialnych i Statystycznych (KTS) dzieli Polskę na terytorialne, hierarchicznie powiązane jednostki na siedmiu poziomach.

Poziomy terytorialne systemu KTS obejmują:

- Poziom KTS 0 – Polska
- Poziom KTS 1 – Makroregiony (czyli jednostki NUTS 1)
- Poziom KTS 2 – Województwa
- Poziom KTS 3 – Regiony (czyli jednostki NUTS 2)
- Poziom KTS 4 – Podregiony (czyli jednostki NUTS 3)
- Poziom KTS 5 – Powiaty (wraz z miastami na prawach powiatu – analogicznie jak w Rejestrze TERYT)
- Poziom KTS 6 – Gminy (wraz z częściami miejskimi gmin miejsko-wiejskich, częściami wiejskimi gmin miejsko-wiejskich, dzielnicami Warszawy, delegaturami Krakowa, Łodzi, Poznania i Wrocławia – analogicznie jak w Rejestrze TERYT)

1. Concepts and definitions

1.1. Terms related to the subject categories of the REGON register

Entity of the national economy – a legal person, an organizational entity without legal personality and a natural person conducting economic activity. In the REGON system the term entity of the national economic is identical to the term **legal entity**. The fact of having legal personality is not a criterion for defining the entity as a legal entity.

Local units – an organized entirety (an enterprise, a division, a branch, etc.) located in the place identified by a separate address, at which or from which the activity is managed by at least one working person, while exceptionally:

- **enterprises reporting financial statements on their own** located at one address are separate local units,
- **included in a separate legal registration organizational parts of entities** are local units,
- **entities running their activities in the field of transportation** are local units in places from which orders are given or in which work is organized,
- **entities running their activities in the field of construction** are local units in places in which commissions are accepted for the execution of construction and auxiliary works, or where tasks of the governing body take place, or where the organization of construction and auxiliary works takes place. Construction sites (places of implementation of particular construction works) are not local units.
- **healing plants of the healing subject** referred to in the regulations on the activities of the drug, are separate local units.

1.2. Terms related to the classification of basic legal forms

Legal personality – legal capacity and capacity to perform legal activities granted to legal persons by an Act. An organizational entity acquires legal personality at the moment of registering it in an appropriate register, unless otherwise stated by regulations.

Basic legal form – a category defining a statute of an entity managing an economic activity; it is defined by the attribute of possessing or not possessing legal personality (in the case of organizational entities) or by an attribute of possessing the capacity to perform legal activities (in the case of a natural person).

Legal person (code OP=1) – an organizational entity whose specific regulations grant it legal personality. Typical legal persons are:

- limited companies (joint-stock, limited-liability companies, simple joint-stock companies),
- cooperatives,
- state-owned enterprises,
- government agencies (state legal persons),
- political parties,
- trade unions,
- any others (see the diagram illustrating the division entities of the national economy by the criterion of basic and specific legal forms).

Special legal persons are: the State Treasury self-government gminas, powiats, voivodships, churches and religious associations. A legal person is **one of the three types of legal entities**.

Organizational entity without legal personality (code OP=2) – this group includes both organizational entities which are not legal persons, for whom an act does not grant legal capacity (e.g. a general partnership, common associations) and organizational entities without legal personality granted by law, which are entitled to legal capacity (e.g. an unlimited company, a partnership, a limited liability partnership, a limited joint-stock partnership). Organizational units without legal personality which by law are granted legal capacity, are legal entities. It means that they can take part in economic turnover in its full scope, and be entities with legal

relationships. The following constitute the basic attributes of a legal entity: acquiring rights, incurring liabilities (on own behalf). Special entities without legal personality are budgetary entities (Government and self-government authority offices, inspectorates, judicial entities) as well as entities created for carrying out the State's or territorial self-government's tasks and other organizational entities such as: schools, inspectorates, courts, etc. An organizational entity without legal personality is **one of the three types of legal entities**.

Natural person conducting economic activity (code OP=9) – in the REGON register it is a natural person who is an entrepreneur in the understanding of the Act of 6 March 2018, the Entrepreneurs' Law and other natural person conducting an economic activity on his/her own with the aim of gaining profits, as well as a natural person conducting an individual farm.

The entry to the register shall not include natural persons in the field of educational activity consisting of running a pre-school, school, establishment or other organizational unit referred to in article 2 of the Act of 14 December 2016, the Law on School Education, as well as a person running non-registered activity referred to in article 5, para.1 of the Act of 6 March 2018, the Entrepreneurs' Law.

A natural person conducting an economic activity is **one of three types of legal entities** recorded in the REGON register.

1.3. Selected terms related to the classification of special legal forms

Self-government communities (code FP=403) – in the REGON system under this term are classified the following legal persons: voivodship, powiat, gmina, association of gminas, union of gminas, unions of powiats, association of powiats.

State Treasury (code FP=409) – a legal person of a special kind, which in civil legal relations is an entity of rights and obligations regarding state property which does not belong to other state legal persons. It takes part in conducting civil legal transactions not as a whole but with the use of its so-called stations fiski which are specific organizational entities.

Commercial company – a company whose creation, organization, functioning, termination, merging, division, transformation are regulated by the Code of Commercial Companies. Commercial companies are divided into partnerships (professional partnerships, general partnerships, limited partnerships, limited joint-stock partnerships) and capital companies (joint-stock companies, limited liability companies, simple joint-stock companies). They are obliged to obtain a record in the National Court Register.

Joint-stock company (code FP=116) – a capital company which is a legal person based on the initial capital divided into stocks. A stock, in addition to being a share (a fraction) in the initial capital, the entirety of rights and obligations of a shareholder resulting from his/her participation in the company, is a security. A joint-stock company can be created for any lawful purpose.

Limited liability company (code FP=117) – a commercial company of a capital character which has legal personality operating on the basis of the initial capital divided into shares, bearing responsibility with its all property for financial liabilities of the company. A limited liability company can be created for any lawful purpose. Partners are not responsible for the liabilities of the company, but they bear the risk of contributions which were brought into the company.

Simple joint-stock company (code FP=113) – a capital company which is a simplified version of a joint-stock company, regulated by the provisions of the Act of 15 September 2000, the Commercial Companies Code. It was introduced on 1 July 2021.

Professional partnership (code FP=115) – a partnership created by associates only for the purpose of practising a free profession in a partnership managing an enterprise within its own company. Associates, who are called partners, in an **professional** partnership, can only be natural persons entitled to practise free professions such as: a lawyer, a pharmacist, a doctor. Partners bear responsibility for general – unrelated to the practising of free professions – financial liabilities of the partnership (e.g. redecoration of a dwelling). The responsibility of

partners is in these cases unlimited, personal, joint and several, and a subsidiary one. A partner does not bear responsibility for the financial liabilities of the partnership in relation to practising by other partners a free profession in the partnership, or for liabilities of the partnership which result from actions or abandonments of people employed by the partnership on the basis of a contract of employment or other legal relationship who were subject to management of other partner while rendering services related to the subject of the partnership activity.

General partnership (code FP=118) – a partnership managing under its own auspices a financial enterprise which is not another commercial company. A partner in the company can be natural persons, legal persons, or other commercial partnerships. A general partnership bears responsibility for its own liabilities and does not bear responsibility for the liabilities of partners. On the other hand, partners bear joint, several and subsidiary responsibility for the liabilities of the company which is unlimited with all its property. Joint and several liability means that each partner, with other partners, together with the company, is responsible for the entirety of the financial liability. In case of paying for the liability by any of the partners, or some of them, or all of them, but not in equal parts, they are entitled to a mutual right to retrospective claims. Subsidiarity means that the company's creditors can perform distraining proceedings on the property of a partner, in case distraining on the property of the company proves to be ineffective.

Limited partnership (code FP=120) – a partnership which aims at managing an enterprise under its own auspices in which at least one of the partners has unlimited responsibility (general partner) for financial liabilities of the company before creditors, and the liability of at least one of the partners (limited partner) is limited. Partners can be natural persons, legal persons and other entities which have legal capacity. The liability of the general partner is personal, unlimited, joint and several and subsidiary. The responsibility of the limited partner is limited to the commandite sum.

Limited joint-stock partnership (code FP=121) – a partnership which aims at managing an enterprise under its own auspices in which at least one of the partners has unlimited responsibility (general partner) for the financial liabilities of the company before creditors, and at least one of the partners is a shareholder. Limited joint-stock partnership is a structure which contains elements of an unlimited company and a joint-stock company. The responsibility of the general partner is unlimited, personal, joint, several and subsidiary. The general partner can be legal persons, partnerships, as well as natural persons. The shareholder can be a legal person, a commercial partnership, a natural person. The shareholder cannot be a civil partnership. The shareholder is not responsible for the financial liabilities of the partnership, but bears the property risk related to contributions which were brought into the company.

Company (joint-stock, limited liability, simple joint-stock) with a share of the capital held by: the State Treasury, state legal persons, local-government entities' or local administration legal persons, domestic natural persons, other domestic private entities or foreign natural – a commercial company and partnership in which at least one stock (share) belongs to the State Treasury, state legal person, local-government entities or local administration legal person, domestic natural person, other domestic private entities or foreign natural.

Company (joint-stock, limited liability, simple joint-stock) with a share of homogeneous capital held by: the State Treasury, state legal persons, local-government entities' or local administration legal persons, domestic natural persons, other domestic private entities or foreign natural persons – respectively a company of: the State Treasury, state legal person, local-government entities or local administration legal person, domestic natural person, other domestic private entities or foreign natural persons. The assumption of "homogeneity" brought into the capital of the company allows the use of such terms as: "a company wholly owned by the State Treasury" or "a company wholly owned by the gmina".

Civil law partnership (code FP=019) – a liability relationship joining parties (partners), through which partners are obliged to pursue achievement of a common economic aim by acting in a prescribed manner, especially by contributions. Contributions of partners can come in different forms, but they must have a property value. Such a partnership is an organizational entity without legal personality and whose legal capacity was not granted by

an act, and therefore is not a legal entity. Entrepreneurs in the understanding of regulations on economic activity are the partners in a civil law partnership. A civil law partnership is a subject to the REGON register.

Other company (code FP=023) – organizational forms joining together natural or legal persons, created for the implementation of a specific activity. Such companies operate on the basis of regulations of separate acts which grant them legal personality; among others, water-law companies, land-law companies.

State-owned enterprise (code FP=124) – independent and self-financing entrepreneur which has legal personality, created by a founding authority (chief and central state administration authorities, the National Bank of Poland or national banks). The legal basis of operation is the Act of 25 September 1981 on State-Owned Enterprises or a separate act granting legal personality to a given state-owned enterprise. It is subject to registration in the National Court Registry.

State organizational entity (code FP=428) – an entity created by a state authority for the implementation of the state's tasks and aims, whose statute, scope of activity and expertise were defined in the act, and whose activity is financed from the state budget. These are, for example, research and experimental development entities and the Polish Academy of Sciences.

Cooperative (code FP=140) – a voluntary association of an unlimited number of people, with changeable personnel and a changeable share fund, which in the interests of its members manages common economic activity and can also run social and educational activities. The legal basis of operation is the Act of 16 September 1982, the Cooperative Law, other acts and a registered statute. A cooperative acquires legal personality at the moment of registering it in the National Court Register.

Foundation (code FP=148) – a legal person whose activity is based on the property transferred by the founder-endower (a natural person irrespective of his/her citizenship or place of residence, or legal persons with their head offices in Poland or abroad) and current payment (donations), established for the fulfilment of aims socially and economically useful, which are, in accordance with the basic interests of the Republic of Poland, especially: health care, development of the economy and science, education, culture and arts, social relief and welfare, environmental protection, and monument protection. A foundation operates on the basis of the Act of 6 April 1984 on Foundations. It acquires legal personality at the moment of registering in the National Court Register.

Fund (code FP=049) – an institution disposing of an isolated stock of financial or material resources assigned to an aim which is specified in advance, created on the basis of an Act and operating in the organized form of a fund. A fund can operate as a legal person or can constitute an isolated bank account, which is administered by an entity indicated in the act establishing the fund. Law regulations project several kinds of funds: special purpose funds, pension funds, investment funds.

ATTENTION: The name “fund” is also present in marking organizational entities without legal personality of a “fund”, but operate in other legal forms e.g. a joint-stock company, an association, etc.

Political party (code FP=070) – a voluntary organization, acting under a specific name, whose aim is to take part in public life through exerting influence by democratic methods on shaping national policy or exercising public power. A political party acquires legal personality at the moment of registering it in the records of political parties. The basis of operation is the Act of 27 June 1997 on Political Parties.

Trade union (code FP=172) – a voluntary and self-governed organization of working people, appointed to represent and defend its rights and professional and social interests, which is independent in its statutory activity of employees, national administration and territorial self-government, as well as other organizations. A trade union, as well as its organizational entities indicated in the articles acquire legal personality on the day of registering it in the National Court Register. The legal basis of trade unions' operation is the Act of 23 May 1991 on Trade Unions.

Condominium (code FP=085) – is created by the entirety of owners whose dwellings constitute a part of a given real estate. A condominium can acquire rights and incur liabilities, file a suit and be sued, therefore, as an

organizational entity which is not a legal person, for whom legal personality was granted by an act, is an entity of civil legal relations. It is an organizational entity whose establishment was not dependent on making a legal transaction; it is created ex lege at the moment of isolation of a dwelling in a given real estate, whose owner is a person other than the owner of the real estate.

1.4. Terms related to the classification of forms of ownership

Type of ownership – a term applied in the methodology of the REGON register allowing types of owner groups to be distinguished.

Polish law distinguishes the following types of ownership:

- State-Treasury ownership,
- State legal persons' ownership,
- Local-Government entities' or local administration legal persons ownership,
- Domestic natural persons' ownership,
- Other domestic private entities' ownership,
- Foreign ownership.

Form of ownership – a term applied in the methodology of the REGON register allowing the degree of the entity's ownership of capital to be determined. The following forms of ownership are distinguished:

- Pure ownership, which means the ownership of 100% of capital by one entity or more entities, provided that they represent the same type of ownership,
- Mixed ownership, which means the ownership of capital by two or more entities, provided that they represent at least two different types of ownership.

Ownership sector – a term applied in the methodology of the REGON register allowing national economy entities to be grouped in terms of ownership right. The public sector (property of entities classified in this sector is owned, in full or mostly, by the State Treasury, State legal persons or Local-Government entities) and the private sector (property of entities classified in this sector is owned, in full or mostly, by private owners – natural or legal persons, both domestic or foreign ones) are distinguished.

1.5. Terms related to the classification of activities (PKD)

The Polish Classification of Activities (PKD 2007) was introduced on 1 January 2008 by the decree of the Council of Ministers regarding the Polish Classification of Activities (PKD), dated 24 December 2007 (Journal of Laws No. 251, item 1885 with later amendments). PKD 2007 was prepared on the basis of the Statistical Classification of Economic Activities in the European Community - NACE Rev. 2, introduced by regulation (EC) No. 1893/2006 of the European Parliament and Council of 20 December 2006 establishing the Statistical Classification of Economic Activities in the European Community - NACE Revision 2 and amending Council Regulation (EEC) No 3037/90 as well as certain EC Regulations on specific statistical domains (Official Journal L 393/1, 30 December 2006).

In the light of the foregoing, it is fully consistent and comparable with the Nace Rev.2 in terms of methodology, terms, scope and codes. This classification is an agreed, hierarchically-arranged division of types of social and economic activities conducted by entities (economic entities).

The PKD 2007 classification is a five-level classification, but contrary to the latter, it does not include an intermediary level, i.e. subsections:

The first level (section) is marked with an one-letter symbol; divides a total group into 21 groupings of types of activities, which consist of activities interrelated from the point of view of a traditionally-arranged, general division of work;

The second level (division) – is marked with a two-digit numerical code; divides a total group into 88 groupings of types of activities, which consist of activities according to features having essential significance for

determining the degree of similarity and for identifying interrelations occurring in the national economy (e.g. in tables of inter-branch interrelations);

The third level (group) – is marked with a three-digit numerical code; includes 272 groupings of types of activities possible to be separated from the point of view of the manufacturing process, manufacture purpose or the nature of service or recipients of these services;

The fourth level (class) – is marked with a four-digit numerical code; includes 615 groupings of types of activities possible to be separated mainly from the point of view of the specialisation of the manufacturing process or service activities;

The fifth level (subclass) is marked with a five-character alphanumerical code and includes 654 groupings. It was introduced to separate types of activities characteristic of the Polish economy and subject to statistical observation. If at the national level no additional division at the level of subclasses has been introduced in relation to the international level (class=subclass), this subclass is marked with the letter Z.

1.6 Coding System for Territorial and Statistical Units (KTS)

Coding System for Territorial and Statistical Units (KTS) is a single list of codes and names of units of basic three tier division of the state administration and territorial units for statistical purposes (NUTS classification) adopted for the needs of databases and IT systems of official statistics. The KTS system was introduced with Internal Order no. 22 of the President of Central Statistical Office of 24 August 2017, on introduction of Coding System for Territorial and Statistical Units. For the purposes of official statistics it shall replace the Nomenclature of Territorial Units for Statistics (NTS), abolished on 1 January 2018.

The KTS system has been developed on the basis of **National Official Register of Territorial Division (TERYT)** and **Classification of Territorial Units for Statistics (NUTS)** used in the EU Member States.

Classification of Territorial Units for Statistics NUTS is applicable in the process of collecting, developing and dissemination within the European Union of comparable data for specified regional statistics.

The NUTS classification also affects development of regional policies of the European Union Member States and is indispensable for conducting analyses of the level of socio-economic development of regions.

Coding System for Territorial and Statistical Units (KTS) divides Poland into hierarchically connected territorial units on seven levels.

Territorial levels of the KTS system include:

- KTS level 0 – Poland
- KTS level 1 – Macroregions (namely, NUTS 1 units)
- KTS level 2 – Voivodships
- KTS level 3 – Regions (namely, NUTS 2 units)
- KTS level 4 – Subregions (namely, NUTS 3 units)
- KTS level 5 – Poviats (along with cities with poviat rights – analogical to the TERYT register)
- KTS level 6 – Gminas (along with urban parts of urban-rural gminas, rural parts of urban-rural gminas, districts of Warsaw, delegations of Kraków, Łódź, Poznań and Wrocław – analogical to the TERYT register).

**RG-OP**

Wniosek o wpis do krajowego rejestru urzędowego podmiotów gospodarki narodowej,
o zmianę cech objętych wpisem, o skreślenie wpisu
**osoby prawnej, jednostki organizacyjnej niemającej osobowości prawnej
lub ich jednostki lokalnej**

- We wniosku należy podać dane podmiotu, którego wniosek o wpis, zmianę wpisu albo skreślenie dotyczy, lub jego jednostki lokalnej, której wniosek dotyczy; numer identyfikacyjny REGON, o ile został nadany.
- Informacje o podmiocie, tj.: osobie prawnej/jednostce organizacyjnej niemającej osobowości prawnej oznaczone są **literą P**, informacje o jednostce lokalnej ww. podmiotu – **literą L**.
- Wniosek należy wypełnić **drukowanymi literami**, w przypadku pól wyboru **zaznaczyć właściwe pole**.

01. (P) Podstawowa forma prawna podmiotu				
<input type="checkbox"/> 1 – osoba prawna		<input type="checkbox"/> 2 – jednostka organizacyjna niemająca osobowości prawnej		
02. (P) Szczególna forma prawna podmiotu (np.: spółka cywilna, wspólnota mieszkaniowa)				
03. (P, L) Rodzaj zgłoszenia				
<input type="checkbox"/>	1 – wpis osoby prawnej lub jednostki organizacyjnej niemającej osobowości prawnej	data rozpoczęcia działalności	-- -- -- -- (RRRR - MM - DD)	
<input type="checkbox"/>	2 – wpis jednostki lokalnej	data rozpoczęcia działalności	-- -- -- -- (RRRR - MM - DD)	
<input type="checkbox"/>	3 – zmiana cech objętych wpisem	data zaistnienia zmiany	-- -- -- -- (RRRR - MM - DD)	
<input type="checkbox"/>	4 – skreślenie wpisu	data zakończenia działalności	-- -- -- -- (RRRR - MM - DD)	
04. (P, L) Numer identyfikacyjny REGON				

05. (P) NIP				

06. (P, L) Nazwa				
07. (P) Nazwa skrócona (jeśli istnieje)				
08. (P, L) Adres siedziby				
8.1. Województwo		8.2. Powiat	8.3. Gmina/miasto/dzielnica	
8.4. Miejscowość	8.5. Ulica		8.6. Numer porządkowy	8.7. Numer lokalu
8.8. Kod pocztowy	8.9. Miejscowość poczty			
-- -- -- --				
8.10. Opis nietypowego miejsca lokalizacji				
09. (P) Dane kontaktowe (dane fakultatywne)*				
9.1. Numer telefonu siedziby	9.2. Numer faksu siedziby	9.3. Adres e-mail		
9.4. Adres strony internetowej				
10. (P, L) Informacje dotyczące gospodarstwa rolnego				
10.1. Powierzchnia ogólna gospodarstwa rolnego		10.2. Powierzchnia użytków rolnych		
..... , hektary ary	 , hektary ary		
11. (P) Adres do korespondencji				
11.1. Korespondencję należy kierować na adres	<input type="checkbox"/>	1 – wymieniony w informacji nr 8.1 – 8.10		
	<input type="checkbox"/>	2 – inny lub do skrytki pocztowej; wypełnij odpowiednio informacje nr 11.2 – 11.14		
11.2. Kraj	11.3. Województwo	11.4. Powiat	11.5. Gmina/miasto/dzielnica	
11.6. Miejscowość	11.7. Ulica		11.8. Numer porządkowy	11.9. Numer lokalu
11.10. Kod pocztowy	11.11. Miejscowość poczty		11.12. Skrytka pocztowa	
-- -- -- --				
11.13. Opis nietypowego miejsca lokalizacji				
11.14. Nazwa podmiotu, na którego adres kierowana jest korespondencja				

12. (P) Elektroniczny adres do korespondencji						
Wyrażam zgodę na doręczanie pism za pomocą środków komunikacji elektronicznej na adres e-mail:						
<input type="checkbox"/> 1 – podany w informacji nr 9.3			<input type="checkbox"/> 2 – inny:			
13. (P) Sposób powstania podmiotu						
Podmiot powstał		<input type="checkbox"/>	1 – jako jednostka nowo zorganizowana			
		<input type="checkbox"/>	2 – na bazie innych podmiotów; w pozycji a–d podaj (maksymalnie cztery) numery identyfikacyjne REGON (9-cyfrowe) i nazwy podmiotów, na bazie których powstał podmiot			
a) _____		b) _____		c) _____		
				d) _____		
14. (P, L) Rejestracja						
14.1. Podstawa prawna działania		<input type="checkbox"/>	1 – rejestracja w organie rejestrowym/ewidencyjnym; wypełnij informacje nr 14.2 – 14.6			
		<input type="checkbox"/>	2 – powołanie ustawą; wypełnij informację nr 14.6			
		<input type="checkbox"/>	3 – inna; wypełnij informację nr 14.6			
14.2. Nazwa rejestru/ewidencji						
14.3. Nazwa organu rejestrowego/ewidencyjnego						
14.4. Numer nadany przez organ rejestrowy/ewidencyjny						
14.5. Data wpisu do rejestru/ewidencji			14.6. Data powstania podmiotu			
_____ (RRRR - MM - DD)			_____ (RRRR - MM - DD)			
15. (P) Forma własności						
Procentowy udział własności w ogólnej wartości kapitału		%	własność	%	własność	
			Skarbu Państwa		krajowych osób fizycznych	
			państwowych osób prawnych		pozostałych krajowych jednostek prywatnych	
			jednostek samorządu terytorialnego lub samorządowych osób prawnych		osób zagranicznych	
16. (P) Typ jednostki prawa budżetowego		<input type="checkbox"/>	1 – jednostka budżetowa		17. (L) Czy jednostka lokalna jest samodzielnie bilansująca?	
		<input type="checkbox"/>	2 – samorządowy zakład budżetowy			
		<input type="checkbox"/>			1 – tak	
		<input type="checkbox"/>			2 – nie	
18. (P) Nazwa organu założycielskiego/nadzorującego						
19. (P, L) Przewidywana liczba pracujących						
.....						
20. (P, L) Kody wykonywanych rodzajów działalności według Polskiej Klasyfikacji Działalności						
1	Rodzaj przeważającej działalności	1	_____			
	Pozostałe rodzaje działalności (10 i dalsze w załączniku RG-RD)	2	_____ <input type="checkbox"/> wykreślenie	6	_____ <input type="checkbox"/> wykreślenie	
		3	_____ <input type="checkbox"/> wykreślenie	7	_____ <input type="checkbox"/> wykreślenie	
		4	_____ <input type="checkbox"/> wykreślenie	8	_____ <input type="checkbox"/> wykreślenie	
		5	_____ <input type="checkbox"/> wykreślenie	9	_____ <input type="checkbox"/> wykreślenie	
2	Liczba załączników RG-RD	_____				
21. (P, L) Data zawieszenia działalności			22. (P, L) Data wznowienia działalności			
_____ (RRRR - MM - DD)			_____ (RRRR - MM - DD)			
23. (P) Sposób likwidacji						
Podmiot został zlikwidowany		<input type="checkbox"/>	1 – całkowicie			
		<input type="checkbox"/>	2 – w wyniku podziału, połączenia lub innych przekształceń; w poz. a–d podaj (maksymalnie cztery) numery identyfikacyjne REGON (9-cyfrowe) i nazwy następców prawnych			
a) _____		b) _____		c) _____		
				d) _____		
24. (P) Liczba załączników RG-SC			_____			

.....
(imię i nazwisko osoby uprawnionej do zgłoszenia wniosku, numer telefonu)

.....
(data)

.....
(podpis)

**RG-OF**

Wniosek o wpis do krajowego rejestru urzędowego podmiotów gospodarki narodowej,
o zmianę cech objętych wpisem, o skreślenie wpisu
osoby fizycznej prowadzącej działalność gospodarczą lub jej jednostki lokalnej
niepodlegających wpisowi do CEIDG

- We wniosku należy podać dane podmiotu, którego wniosek o wpis, zmianę wpisu albo skreślenie dotyczy, lub jego jednostki lokalnej, której wniosek dotyczy; numer identyfikacyjny REGON, o ile został nadany.
- Informacje odnoszące się do osoby fizycznej oznaczone są literą **F**, dotyczące jednostki lokalnej ww. podmiotu – literą **L**.
- Wniosek należy wypełnić **drukowanymi literami**, w przypadku pól wyboru **zaznaczyć właściwe pole**.

01. (F, L) Wniosek dotyczy działalności:				
<input type="checkbox"/> 1 - rolniczej	<input type="checkbox"/> 2 – zakładu leczniczego podmiotu leczniczego	<input type="checkbox"/> 3 - innej niż wym. w inf. 01.1 i 01.2		
02. (F, L) Rodzaj zgłoszenia:				
<input type="checkbox"/>	1 – wpis osoby fizycznej prowadzącej działalność gospodarczą	data rozpoczęcia działalności	-- -- -- -- - - - - - (RRRR - MM - DD)	
<input type="checkbox"/>	2 – wpis jednostki lokalnej	data rozpoczęcia działalności	-- -- -- -- - - - - - (RRRR - MM - DD)	
<input type="checkbox"/>	3 – zmiana cech objętych wpisem	data zaistnienia zmiany	-- -- -- -- - - - - - (RRRR - MM - DD)	
<input type="checkbox"/>	4 – skreślenie wpisu	data zakończenia działalności	-- -- -- -- - - - - - (RRRR - MM - DD)	
03. (F, L) Numer identyfikacyjny REGON				

04. (F) NIP				

05. (F) Dane identyfikacyjne osoby fizycznej prowadzącej działalność gospodarczą				
5.1. Obywatelstwo polskie <input type="checkbox"/> tak <input type="checkbox"/> nie		5.2. Numer PESEL (o ile posiada) -----		
5.3. Nazwisko	5.4. Imię pierwsze	5.5. Imię drugie		
06. (F) Adres miejsca zamieszkania				
6.1. Kraj	6.2. Województwo	6.3. Powiat	6.4. Gmina/miasto/dzielnica	
6.5. Miejscowość	6.6. Ulica		6.7. Numer porządkowy	6.8. Numer lokalu
6.9. Kod pocztowy -- -- - - - -	6.10. Miejscowość poczty			
6.11. Opis nietypowego miejsca zamieszkania				
07. (F, L) Nazwa				
08. (F) Nazwa skrócona (jeśli istnieje)				
09. (F, L) Adres siedziby				
9.1. Województwo		9.2. Powiat	9.3. Gmina/miasto/dzielnica	
9.4. Miejscowość	9.5. Ulica		9.6. Numer porządkowy	9.7. Numer lokalu
9.8. Kod pocztowy -- -- - - - -	9.9. Miejscowość poczty			
9.10. Opis nietypowego miejsca lokalizacji				
10. (F) Dane kontaktowe (dane fakultatywne)*				
10.1. Numer telefonu siedziby		10.2. Numer faksu siedziby		10.3. Adres e-mail
10.4. Adres strony internetowej				

11. (F, L) Informacje dotyczące gospodarstwa rolnego						
11.1. Powierzchnia ogólna gospodarstwa rolnego,, hektary ary			11.2. Powierzchnia użytków rolnych,, hektary ary			
12. (F) Adres do korespondencji						
12.1. Korespondencję należy kierować na adres		<input type="checkbox"/> 1 – podany w informacji nr 6.1 – 6.11 <input type="checkbox"/> 2 – podany w informacji nr 9.1 – 9.10 <input type="checkbox"/> 3 – inny lub do skrytki pocztowej; podany w informacji 12.2 – 12.14				
12.2. Kraj	12.3. Województwo	12.4. Powiat		12.5. Gmina/miasto/dzielnica		
12.6. Miejscowość	12.7. Ulica			12.8. Numer porządkowy	12.9. Numer lokalu	
12.10. Kod pocztowy _ _ - _ _ _	12.11. Miejscowość poczty		12.12. Skrytka pocztowa			
12.13. Opis nietypowego miejsca lokalizacji						
12.14. Nazwa podmiotu, na którego adres kierowana jest korespondencja						
13. (F) Elektroniczny adres do korespondencji						
Wyrażam zgodę na doręczenie pism za pomocą środków komunikacji elektronicznej na adres e-mail:						
<input type="checkbox"/> 1 – podany w informacji nr 10.3			<input type="checkbox"/> 2 – inny:			
14. (F, L) Rejestracja						
14.1. Podstawa prawna działania		<input type="checkbox"/> 1 – rejestracja w organie rejestrowym/ewidencyjnym; należy wypełnić informacje nr 14.2 – 14.6 <input type="checkbox"/> 2 – inna; należy wypełnić informację nr 14.6				
14.2. Nazwa rejestru/ewidencji						
14.3. Nazwa organu rejestrowego/ewidencyjnego						
14.4. Numer nadany przez organ rejestrowy/ewidencyjny						
14.5. Data wpisu do rejestru/ewidencji _ _ _ _ - _ _ - _ _ (RRRR - MM - DD)			14.6. Data powstania podmiotu _ _ _ _ - _ _ - _ _ (RRRR - MM - DD)			
15. (F, L) Przewidywana liczba pracujących						
16. (F, L) Kody wykonywanych rodzajów działalności według Polskiej Klasyfikacji Działalności						
1	Rodzaj przeważającej działalności	1	_ _ _ _ _			
	Pozostałe rodzaje działalności (10 i dalsze w załączniku RG-RD)	2	_ _ _ _ _	<input type="checkbox"/> wykreślenie	6	_ _ _ _ _ <input type="checkbox"/> wykreślenie
		3	_ _ _ _ _	<input type="checkbox"/> wykreślenie	7	_ _ _ _ _ <input type="checkbox"/> wykreślenie
		4	_ _ _ _ _	<input type="checkbox"/> wykreślenie	8	_ _ _ _ _ <input type="checkbox"/> wykreślenie
		5	_ _ _ _ _	<input type="checkbox"/> wykreślenie	9	_ _ _ _ _ <input type="checkbox"/> wykreślenie
2	Liczba załączników RG-RD	_ _ _ _ _				
17. (F, L) Data zawieszenia działalności			18. (F, L) Data wznowienia działalności			
_ _ _ _ - _ _ - _ _ (RRRR - MM - DD)			_ _ _ _ - _ _ - _ _ (RRRR - MM - DD)			

.....
(imię i nazwisko osoby uprawnionej do zgłoszenia wniosku, numer telefonu)

.....
(data)

.....
(podpis)