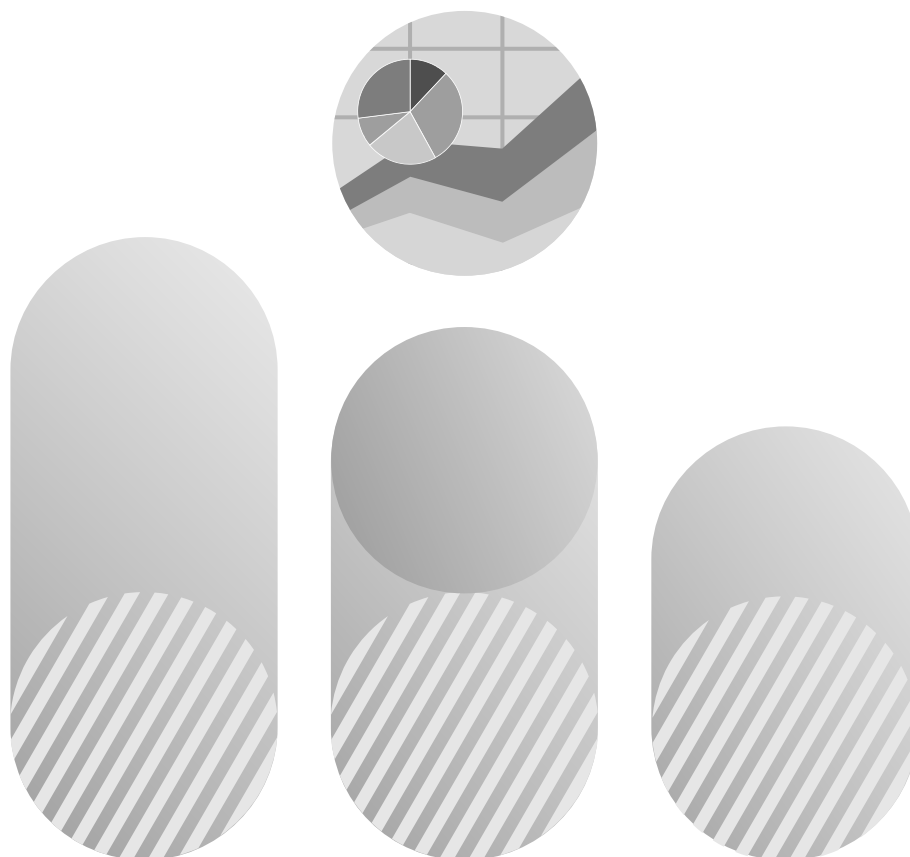




Zmiany strukturalne grup podmiotów gospodarki narodowej w rejestrze REGON, 2021 r.

Structural changes of groups of the national economy entities
in the REGON register, 2021



Zmiany strukturalne grup podmiotów gospodarki narodowej w rejestrze REGON, 2021 r.

Structural changes of groups of the national economy entities
in the REGON register, 2021

Opracowanie merytoryczne

Content-related works

Główny Urząd Statystyczny, Departament Standardów i Rejestrów
Statistics Poland, Standards and Registers Department

Zespół autorski

Editorial team

Grażyna Tarnowska, Iwona Popielewicz, Roman Wieliczuk

Kierujący

Supervisor

Ireneusz Budzyński

ISSN 1506-8021

Publikacja dostępna na stronie internetowej

Publications available on website

www.stat.gov.pl

Przy publikowaniu danych GUS prosimy o podanie źródła

When publishing Statistics Poland data – please indicate the source



Zakład Wydawnictw
Statystycznych

00-925 WARSZAWA, AL. NIEPODLEGŁOŚCI 208.

Informacje w sprawach sprzedaży publikacji GUS — tel. (22) 608 32 10, 608 38 10

PRZEDMOWA

„Zmiany strukturalne grup podmiotów gospodarki narodowej w rejestrze REGON” prezentują dane o liczbie i strukturze podmiotów gospodarki narodowej wpisanych do rejestru REGON na koniec 2021 roku, na tle odpowiednich danych według stanu z końca 2020 r. Źródłem publikowanych danych jest krajowy rejestr urzędowy podmiotów gospodarki narodowej REGON, prowadzony przez Prezesa GUS w oparciu o przepisy ustawy z dnia 29 czerwca 1995 r. *o statystyce publicznej* (Dz. U. z 2022 r. poz. 459) i rozporządzenia Rady Ministrów z dnia 30 listopada 2015 r. *w sprawie sposobu i metodologii prowadzenia i aktualizacji krajowego rejestru urzędowego podmiotów gospodarki narodowej, wzorów wniosków, ankiet i zaświadczeń* (Dz. U. poz. 2009 z późn. zm.). W świetle ww. przepisów wpisowi do rejestru REGON podlegają osoby prawne, jednostki organizacyjne niemające osobowości prawnej, osoby fizyczne prowadzące działalność gospodarczą, a także jednostki lokalne wyżej wymienionych podmiotów.

Rejestr REGON jest tworzony na podstawie informacji zgłoszonych do niego przez podmioty. Zgodnie z obowiązującym prawem, są one zobowiązane do wpisu z chwilą powstania lub podjęcia działalności, a także do zgłaszania zmian cech objętych wpisem lub skreślenia z rejestru – w trybach wynikających z przepisów prawnych.

Zasadniczą część publikacji stanowią tablice i wykresy przedstawiające wybrane grupy podmiotów tj. spółki handlowe, spółki cywilne, spółdzielnie, fundacje, przedsiębiorstwa państwowe, stowarzyszenia i organizacje społeczne oraz osoby fizyczne prowadzące działalność gospodarczą (bez osób prowadzących gospodarstwa indywidualne w rolnictwie). Dane o liczbie podmiotów ujęte są m.in. według przewidywanej liczby pracujących, sekcji i działów Polskiej Klasyfikacji Działalności (PKD 2007), województw i podregionów.

Publikacja zawiera także syntezę, uwagi metodologiczne w tym podstawowe pojęcia i definicje stosowane w rejestrze oraz wykaz wybranych podmiotów gospodarki narodowej wykonujących działalność sklasyfikowaną w zakresie sekcji „O” PKD 2007 - „Administracja publiczna i obrona narodowa; obowiązkowe zabezpieczenia społeczne.

Dyrektor
Departament Standardów i Rejestrów

Ireneusz Budzyński

Warszawa, marzec 2022 r.

PREFACE

“Structural changes of groups of the national economy entities in the REGON register” presents data on the number and structure of the national economy entities entered in the National Official Business Register (REGON) at the end of 2021 against the respective data dated the end of 2020. The source of the published data constitutes the National Official Business Register, REGON conducted by the President of Statistics Poland on ground of the Act of 29 June 1995 on Official Statistics (Journal of Laws 2022, item 459) and the Regulation of the Council of Ministers of 30 November 2015 *on the mode and methodology of running and updating the National Official Business Register and templates for applications, surveys and certificates* (Journal of Laws item 2009 with later amendments). In the face of the above rules and regulations the following entities are subject to enlisting in the REGON register: legal persons, organizational entities without legal personality, natural persons conducting economic activity and the local units of the above mentioned entities.

The REGON register is created on the basis of information presented to it by entities. According to the rules and regulations, the entities are obliged to enter the register the moment they are set up or they undertake their activity. They are also obliged to register the changes of qualities included in the register and deletion from the register – in the procedures deriving from the applicable laws.

The main part of publication are tables and charts introducing selected groups of entities, i.e.: commercial companies, civil partnerships, cooperatives, foundations, state owned enterprises, associations and social organizations and natural persons conducting economic activity (excluding persons tending private farms in agriculture). The data on the number of entities is presented among others according to the expected number of employed, sections and divisions of the Polish Classification of Activities – PKD 2007, voivodships and subregions.

The publication also consists executive summary and methodological notes including basic concepts and definitions of register. Moreover, the publication includes list of selected national economy entities performing activity in the section “O” of PKD 2007 - “Public administration and defence; compulsory social security”.

Director
Standards and Registers Department

Ireneusz Budzyński

Warsaw, March 2022

SPIS TREŚCI

CONTENTS

| | |
|---|-----|
| Przedmowa | 3 |
| Preface | 4 |
| Spis wykresów | 5 |
| List of charts | 5 |
| Spis map | 6 |
| List of maps | 6 |
| Spis tablic | 6 |
| List of tables | 6 |
| Objaśnienia znaków umownych i ważniejsze skróty | 8 |
| Symbols and main abbreviations | 8 |
| Synteza | 11 |
| Executive summary | 19 |
| Tablice | 27 |
| Tables | 27 |
| Uwagi metodologiczne | 168 |
| Methodological notes | 169 |
| Schemat podmiotów gospodarki narodowej | 170 |
| Scheme of national economy entities | 171 |
| Pojęcia i definicje | 172 |
| Concepts and definitions | 178 |
| Załączniki: | |
| Appendices: | |
| 1. Wniosek o wpis do krajowego rejestru urzędowego podmiotów gospodarki narodowej, o zmianę cech objętych wpisem, o skreślenie wpisu osoby prawnej, jednostki organizacyjnej niemającej osobowości prawnej lub ich jednostki lokalnej (RG-OP) | 184 |
| 1. Application for registration in the national register of business entities to change the characteristics of the entry, the deletion of the entry of a legal person, an organizational unit without legal personality or their local unit (RG-OP) | 184 |
| 2. Wniosek o wpis do krajowego rejestru urzędowego podmiotów gospodarki narodowej, o zmianę cech objętych wpisem, o skreślenie wpisu osoby fizycznej prowadzącej działalność gospodarczą lub jej jednostki lokalnej niepodlegających wpisowi do CEIDG (RG-OF) | 186 |
| 2. Application for registration in the national register of business entities to change the characteristics of the entry, the deletion of the entry of a natural person conducting economic activity or her local individual not subject to for entry in CEIDG (RG-OF)..... | 186 |

SPIS WYKRESÓW

LIST OF CHARTS

| | |
|--|----|
| Wykres 1. Podmioty gospodarki narodowej w latach 2012-2021 | 11 |
| Chart 1. Entities of the national economy in the period 2012-2021 | 19 |
| Wykres 2. Struktura osób fizycznych prowadzących działalność gospodarczą wg sekcji PKD | 12 |
| Chart 2. Structure of the natural persons conducting economic activity by PKD sections | 20 |
| Wykres 3. Struktura podmiotów gospodarki narodowej wg przewidywanej liczby pracujących | 13 |
| Chart 3. Structure of the entities of the national economy by the expected number of employed persons | 21 |
| Wykres 4. Liczba spółek kapitałowych w rejestrze REGON w latach 2012-2021 | 13 |
| Chart 4. The number of capital companies in the REGON register in the period 2012-2022 | 21 |

| | |
|--|----|
| Wykres 5. Liczba spółek osobowych w rejestrze REGON w latach 2012-2021 | 14 |
| Chart 5. The number of partnerships in the REGON register in the period 2012-2021 | 22 |
| Wykres 6. Spółki wg form prawnych | 15 |
| Chart 6. Companies by legal form | 23 |
| Wykres 7. Spółki handlowe wg rodzaju kapitału | 15 |
| Chart 7. Commercial companies by type of capital | 23 |
| Wykres 8. Podmioty gospodarki narodowej nowo zarejestrowane i wyrejestrowane z rejestru REGON wg sekcji PKD | 17 |
| Chart 8. Newly registered and deregistered entities of the national economy in the REGON register by PKD sections | 25 |
| Wykres 9. Struktura podmiotów gospodarki narodowej z zawieszoną działalnością | 18 |
| Chart 9. Structure of the entities of the national economy with suspended activity | 26 |
| Wykres 10. Udział podmiotów z zawieszoną działalnością w ogólnej liczbie podmiotów wg województw | 18 |
| Chart 10. Share of entities with suspended activity in the total number of entities by voivodships .. | 26 |

SPIS MAP

LIST OF MAPS

| | |
|--|----|
| Mapa 1. Podmioty gospodarki narodowej w rejestrze REGON z uwzględnieniem nowo zarejestrowanych i wyrejestrowanych wg województw | 16 |
| Map 1. Entities of the national economy in the REGON register including newly registered and deregistered by voivodships | 24 |

SPIS TABLIC

LIST OF TABLES

| | |
|--|----|
| Tablica 1. Liczba podmiotów gospodarki narodowej w okresie 31 grudzień 2012 – 31 grudzień 2021 .. | 27 |
| Table 1. Number of entities of the national economy in the period 31 December 2012 and 31 December 2021 | 27 |
| Tablica 2. Podmioty gospodarki narodowej wg przewidywanej liczby pracujących oraz sekcji i działów PKD | 28 |
| Table 2. Entities of the national economy by the expected number of employed and PKD sections and divisions | 28 |
| Tablica 3. Podmioty gospodarki narodowej wg przewidywanej liczby pracujących oraz województw i podregionów | 50 |
| Table 3. Entities of the national economy by the expected number of employed and voivodships and subregions | 50 |
| Tablica 4. Podmioty gospodarki narodowej nowo zarejestrowane wg sekcji PKD | 70 |
| Table 4. Newly registered entities of the national economy by PKD sections | 70 |
| Tablica 5. Podmioty gospodarki narodowej nowo zarejestrowane wg województw | 72 |
| Table 5. Newly registered entities of the national economy by voivodships | 72 |
| Tablica 6. Podmioty gospodarki narodowej wyrejestrowane według sekcji PKD | 74 |
| Table 6. Entities of the national economy deregistered by PKD sections | 74 |

| | |
|--|-----|
| Tablica 7. Podmioty gospodarki narodowej wyrejestrowane wg województw | 76 |
| Table 7. Entities of the national economy deregistered by voivodships | 76 |
| Tablica 8. Podmioty gospodarki narodowej wg sekcji i działów PKD | 78 |
| Table 8. Entities of the national economy by PKD sections and divisions | 78 |
| Tablica 9. Podmioty gospodarki narodowej wg województw i podregionów | 88 |
| Table 9. Entities of the national economy by voivodships and subregions | 88 |
| Tablica 10. Podmioty gospodarki narodowej z zawieszoną działalnością wg wybranych form prawnych oraz sekcji i działów PKD | 98 |
| Table 10. Entities of the national economy of suspended activity by selected legal form and PKD sections and divisions | 98 |
| Tablica 11. Podmioty gospodarki narodowej z zawieszoną działalnością wg wybranych form prawnych oraz województw i podregionów | 108 |
| Table 11. Entities of the national economy of suspended activity by selected legal form and voivodships and subregions | 108 |
| Tablica 12. Spółki handlowe wg form prawnych, sekcji i działów PKD | 118 |
| Table 12. Commercial companies by legal form, PKD sections and divisions | 118 |
| Tablica 13. Spółki handlowe wg form prawnych, województw i podregionów | 128 |
| Table 13. Commercial companies by legal form, voivodships and subregions | 128 |
| Tablica 14. Spółki handlowe wg rodzaju kapitału oraz form prawnych | 138 |
| Table 14. Commercial companies by capital type and legal form | 138 |
| Tablica 15. Spółki handlowe wg rodzaju kapitału oraz sekcji i działów PKD | 139 |
| Table 15. Commercial companies by capital type and PKD sections and divisions | 139 |
| Tablica 16. Spółki handlowe wg rodzaju kapitału, województw i podregionów | 150 |
| Table 16 Commercial companies by capital type, voivodships and subregions | 150 |
| Tablica 17. Osoby fizyczne prowadzące działalność gospodarczą według sekcji PKD i województw ... | 160 |
| Table 17. Natural persons conducting economic activity by PKD sections and voivodships | 160 |
| Tablica A. Wybrane podmioty gospodarki narodowej wykonujące działalność w zakresie sekcji „O” PKD: „Administracja publiczna i obrona narodowa; obowiązkowe zabezpieczenia społeczne” | 162 |
| Table A. Selected the national economy entities performing activity in the „O” section of PKD: “Public administration and defence; compulsory social security” | 162 |

Objaśnienia znaków umownych i ważniejsze skróty

Symbols and main abbreviations

Objaśnienia znaków umownych

Symbols

| Symbol | Opis |
|-----------------------|---|
| Symbol | Description |
| Kreska (-) | zjawisko nie wystąpiło magnitude zero |
| Znak x | wypełnienie pozycji jest niemożliwe lub niecelowe not applicable |
| „W tym” „Of which” | oznacza, że nie podaje się wszystkich składników sumy indicates that not all elements of the sum are given |
| Znak Δ | oznacza, że nazwy zostały skrócone w stosunku do obowiązującej klasyfikacji; categories of applied classification are presented in abbreviated form; their full names are given on page 9-10 |

Skróty i pełne nazwy według PKD stosowane w publikacji

Abbreviations and full names according to PKD sections used in the publication

| Skrót | Pełna nazwa |
|---|--|
| Abbreviation | Full name |
| Sekcje | |
| Sections | |
| Wytwarzanie i zaopatrywanie w energię elektryczną, gaz, parę wodną i gorącą wodę - | Wytwarzanie i zaopatrywanie w energię elektryczną, gaz, parę wodną, gorącą wodę i powietrze do układów klimatyzacyjnych Electricity, gas, steam and air conditioning supply |
| Dostawa wody; gospodarowanie ściekami i odpadami; rekultywacja - | Dostawa wody; gospodarowanie ściekami i odpadami oraz działalność związana z rekultywacją Water supply; sewerage, waste management and remediation activities |
| Handel; naprawa pojazdów samochodowych Trade; repair of motor vehicles | Handel hurtowy i detaliczny; naprawa pojazdów samochodowych, włączając motocykle Wholesale and retail trade; repair of motor vehicles and motorcycles |
| Zakwaterowanie i gastronomia Accommodation and catering | Działalność związana z zakwaterowaniem i usługami gastronomicznymi Accommodation and food service activities |
| Obsługa rynku nieruchomości - | Działalność związana z obsługą rynku nieruchomości Real estate activities |
| Administrowanie i działalność wspierająca - | Działalność w zakresie usług administrowania i działalność wspierająca Administrative and support service activities |

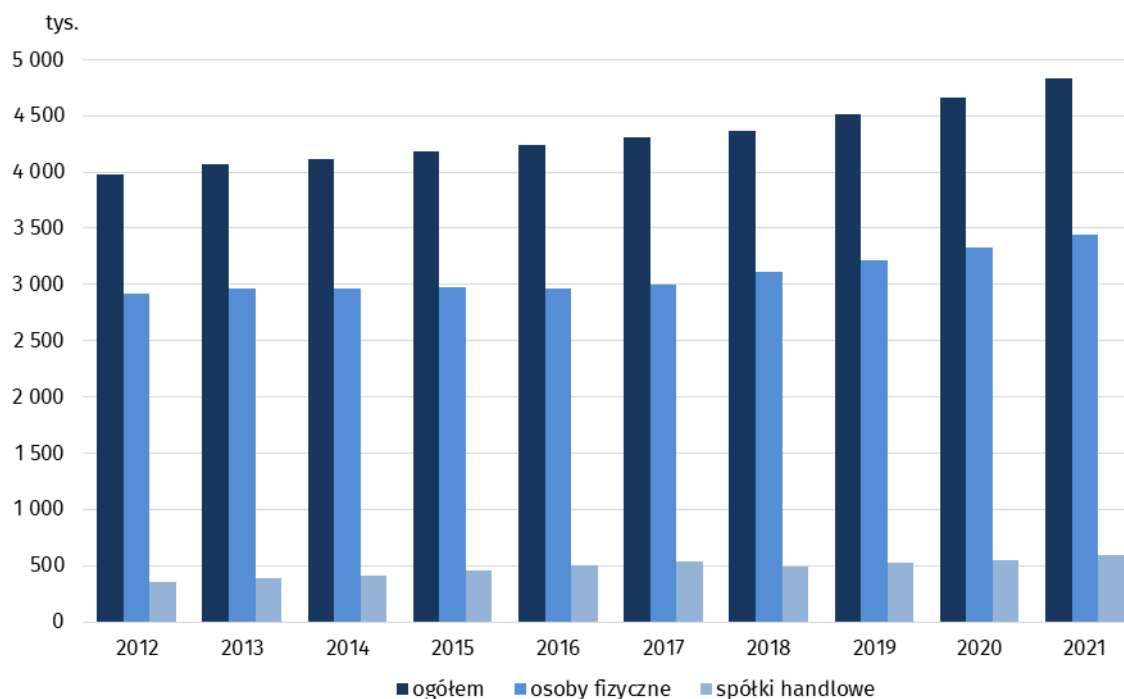
| Skrót Abbreviation | Pełna nazwa Full name |
|--|---|
| Działy Divisions | |
| Uprawy rolne, chów i hodowla zwierząt, łowiectwo <i>Crop and animal production, hunting</i> | Uprawy rolne, chów i hodowla zwierząt, łowiectwo, włączając działalność usługową <i>Crop and animal production, hunting and related service activities</i> |
| Działalność usługowa wspomagająca górnictwo - | Działalność usługowa wspomagająca górnictwo i wydobywanie <i>Mining support service activities</i> |
| Produkcja skór i wyrobów skórzanych - | Produkcja skór i wyrobów ze skór wyprawionych <i>Manufacture of leather and related products</i> |
| Produkcja wyrobów z drewna, korka, słomy i wikliny <i>Manufacture of products of wood, cork, straw and wicker</i> | Produkcja wyrobów z drewna oraz korka, z wyłączeniem mebli; produkcja wyrobów ze słomy i materiałów używanych do wyplatania <i>Manufacture of wood and of products of wood and cork, except furniture; manufacture of articles of straw and plaiting materials</i> |
| Produkcja koksu i produktów rafinacji ropy naftowej - | Wytwarzanie i przetwarzanie koksu i produktów rafinacji ropy naftowej <i>Manufacture of coke and refined petroleum products</i> |
| Produkcja wyrobów farmaceutycznych <i>Manufacture of pharmaceutical products</i> | Produkcja podstawowych substancji farmaceutycznych oraz leków i pozostałych wyrobów farmaceutycznych <i>Manufacture of basic pharmaceutical products and pharmaceutical preparations</i> |
| Produkcja wyrobów z metali <i>Manufacture of metal products</i> | Produkcja metalowych wyrobów gotowych, z wyłączeniem maszyn i urządzeń <i>Manufacture of fabricated metal products, except machinery and equipment</i> |
| Produkcja maszyn i urządzeń - | Produkcja maszyn i urządzeń, gdzie indziej niesklasyfikowana <i>Manufacture of machinery and equipment n.e.c</i> |
| Produkcja pojazdów samochodowych, przyczep i naczep - | Produkcja pojazdów samochodowych, przyczep i naczep, z wyłączeniem motocykli <i>Manufacture of motor vehicles, trailers and semi-trailers</i> |
| Gospodarka odpadami; odzysk surowców - | Działalność związana ze zbieraniem, przetwarzaniem i unieszkodliwianiem odpadów; odzysk surowców <i>Waste collection, treatment and disposal activities; materials recovery</i> |
| Rekultywacja <i>Remediation activities</i> | Działalność związana z rekultywacją i pozostała działalność usługowa związana z gospodarką odpadami <i>Remediation activities and other waste management services</i> |
| Budowa budynków - | Roboty budowlane związane ze wznoszeniem budynków <i>Construction of buildings</i> |
| Budowa obiektów inżynierii lądowej i wodnej - | Roboty związane z budową obiektów inżynierii lądowej i wodnej <i>Civil engineering</i> |
| Handel hurtowy i detaliczny pojazdami samochodowymi oraz ich naprawa - | Handel hurtowy i detaliczny pojazdami samochodowymi; naprawa pojazdów samochodowych <i>Wholesale and retail trade and repair of motor vehicles and motorcycles</i> |
| Handel hurtowy <i>Wholesale trade</i> | Handel hurtowy, z wyłączeniem handlu pojazdami samochodowymi <i>Wholesale trade, except of motor vehicles and motorcycles</i> |
| Handel detaliczny <i>Retail trade</i> | Handel detaliczny, z wyłączeniem handlu detalicznego pojazdami samochodowymi <i>Retail trade, except of motor vehicles and motorcycles</i> |

| Skrót Abbreviation | Pełna nazwa Full name |
|--|---|
| Działy (dok.) Divisions (cont.) | |
| Transport lądowy i rurociągowy Land and pipeline transport | Transport lądowy oraz transport rurociągowy Land transport and transport via pipelines |
| Gastronomia Catering | Działalność usługowa związana z wyżywieniem Food and beverage service activities |
| Produkcja filmów, programów telewizyjnych i nagrań Motion, sound and music publishing activities | Działalność związana z produkcją filmów, nagrań wideo, programów telewizyjnych, nagrań dźwiękowych i muzycznych Motion picture, video and television programme production, sound recording and music publishing activities |
| Działalność związana z oprogramowaniem i doradztwo w zakresie informatyki Computer programming and consultancy activities | Działalność związana z oprogramowaniem i doradztwem w zakresie informatyki oraz działalność powiązana Computer programming, consultancy and related activities |
| Finansowa działalność usługowa Financial service activities | Finansowa działalność usługowa, z wyłączeniem ubezpieczeń i funduszy emerytalnych Financial service activities, except insurance and pension funding |
| Ubezpieczenia, reasekuracja i fundusze emerytalne Insurance, reinsurance and pension funding | Ubezpieczenia, reasekuracja oraz fundusze emerytalne, z wyłączeniem obowiązkowego ubezpieczenia społecznego Insurance, reinsurance and pension funding, except compulsory social security |
| Działalność firm centralnych; doradztwo w zarządzaniu - | Działalność firm centralnych (head offices); doradztwo związane z zarządzaniem Activities of head offices; management consultancy activities |
| Działalność związana z turystyką Tourism activities | Działalność organizatorów turystyki, pośredników i agentów turystycznych oraz pozostała działalność usługowa w zakresie rezerwacji i działalności z nią związane Travel agency, tour operator and other reservation service and related activities |
| Utrzymanie porządku w budynkach i zagospodarowanie zieleni - | Działalność usługowa związana z utrzymaniem porządku w budynkach i zagospodarowaniem terenów zieleni Services to buildings and landscape activities |
| Administracyjna obsługa biura; wspomaganie działalności gospodarczej Office administrative and business support | Działalność związana z administracyjną obsługą biura i pozostała działalność wspomagająca prowadzenie działalności gospodarczej Office administrative, office support and other business support activities |

Synteza

Według stanu na koniec grudnia 2021 roku w rejestrze REGON wpisanych było 4 836,2 tys. osób prawnych, jednostek organizacyjnych niemających osobowości prawnej oraz osób fizycznych prowadzących działalność gospodarczą (bez osób fizycznych prowadzących gospodarstwa indywidualne w rolnictwie), tj. o 3,7% więcej niż na koniec roku 2020 (rok wcześniej odnotowano wzrost o 3,4%). W porównaniu do 2012 roku nastąpił wzrost o 21,7% podmiotów wpisanych w rejestrze REGON.

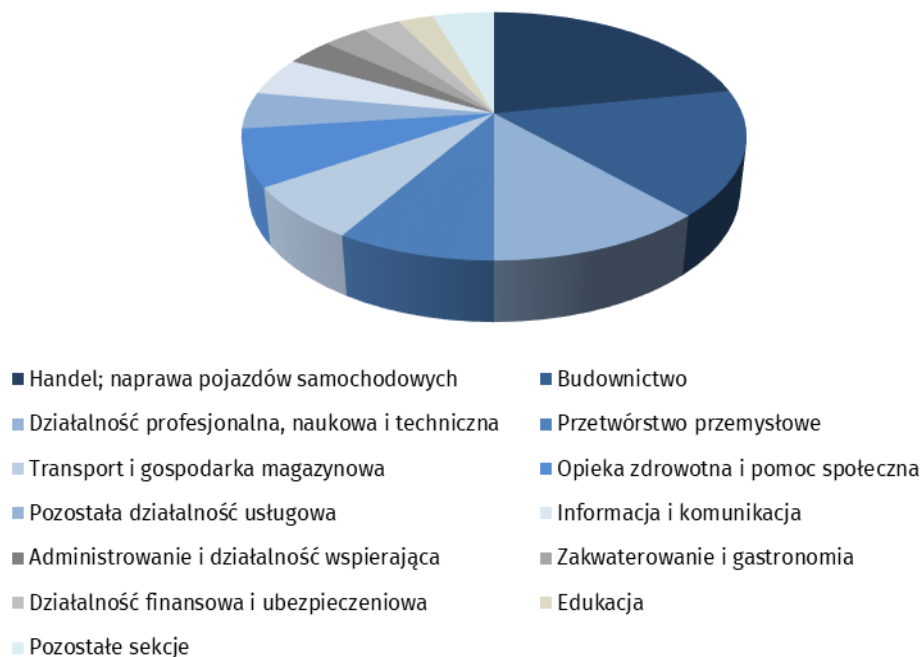
Wykres 1. Podmioty gospodarki narodowej w latach 2012-2021



W porównaniu do poprzedniego roku największy wzrost liczby podmiotów odnotowano w sekcjach: informacja i komunikacja (o 12,3%), budownictwo (o 6,3%), zakwaterowanie i gastronomia (o 6,2%), administrowanie i działalność wspierająca (o 5,6%), zaś według podziału terytorialnego w województwach: mazowieckim (o 4,5%), małopolskim (o 4,4%), podkarpackim (o 4,3%), pomorskim (o 4,2%).

Liczba podmiotów **sektora prywatnego** wyniosła 4 624,7 tys. i stanowiła 95,6% zbiorowości ogółem. W ogólnej liczbie podmiotów dominowały osoby fizyczne prowadzące działalność gospodarczą (71,3%). Na koniec 2021 roku w rejestrze REGON wpisanych było 3 446,6 tys. osób fizycznych prowadzących działalność gospodarczą, tj. o 3,6% więcej niż na koniec 2020 roku. Działalność osób fizycznych skupiała się przede wszystkim w sekcjach PKD: handel; naprawa pojazdów samochodowych (21,9%), budownictwo (16,3%), działalność profesjonalna, naukowa i techniczna (11,8%).

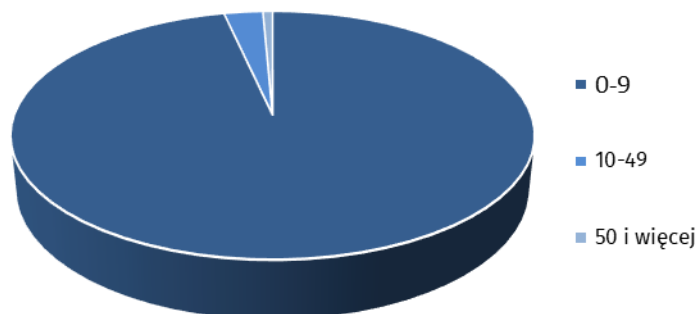
Wykres 2. Struktura osób fizycznych prowadzących działalność gospodarczą według sekcji PKD w 2021 r.



W **sektorze publicznym** wpisanych było 111,8 tys. podmiotów gospodarki narodowej, tj. porównywalnie do poprzedniego roku. Działalność podmiotów sektora publicznego prowadzona była przede wszystkim w sekcjach PKD: obsługa rynku nieruchomości (37,8%), edukacja (33,0%), administracja publiczna i obrona narodowa; obowiązkowe zabezpieczenia społeczne (9,2%), opieka zdrowotna i pomoc społeczna (7,2%). W powyższych sekcjach działalność prowadzona była przez 87,3% podmiotów sektora publicznego.

Według **przewidywanej liczby pracujących** przeważały podmioty o liczbie pracujących poniżej 10 osób, które stanowiły 96,6% ogółu podmiotów. Udział podmiotów o przewidywanej liczbie pracujących 10-49 wyniósł 2,8%, zaś podmioty powyżej 49 pracujących stanowiły 0,6% wszystkich podmiotów wpisanych do rejestru REGON. W porównaniu z rokiem 2020 wzrost liczby podmiotów wystąpił w przedziale liczby pracujących 0-9 – tj. o 3,9%. Osoby fizyczne prowadzące działalność gospodarczą, dla których przewidywana liczba pracujących zgłoszona do rejestru REGON jest mniejsza niż 10 osób, stanowiły 99,0% wszystkich osób fizycznych wpisanych do rejestru REGON i w grupie tej wystąpił wzrost o 3,6% liczby podmiotów w porównaniu do 2020 r.

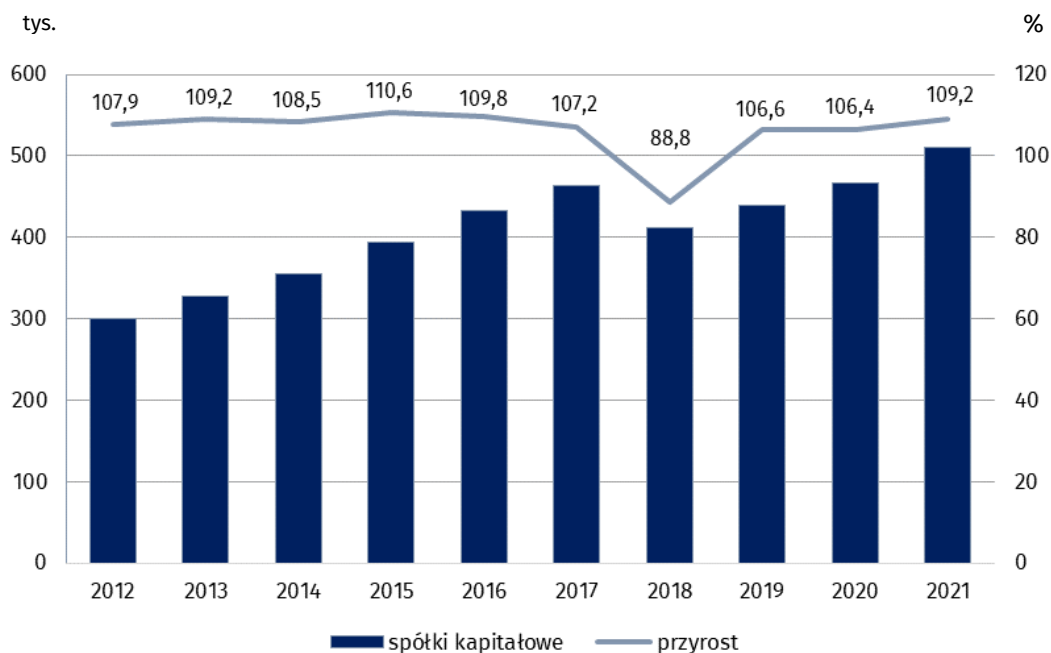
Wykres 3. Struktura podmiotów gospodarki narodowej według przewidywanej liczby pracujących w 2021 r.



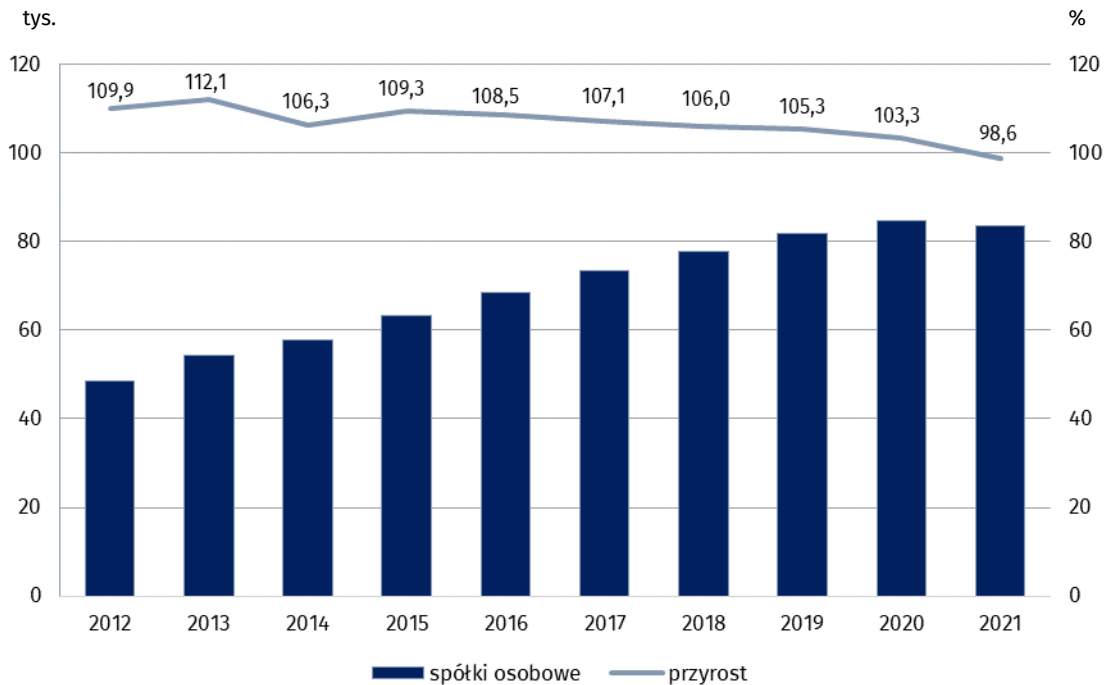
Według stanu na koniec grudnia 2021 roku do rejestru REGON wpisanych było 1 389,6 tys. osób prawnych i jednostek organizacyjnych niemających osobowości prawnej. Liczba tych podmiotów wzrosła w stosunku do roku 2020 o 4,0% (rok wcześniej odnotowano wzrost o 3,1%).

Wśród podmiotów gospodarki narodowej dużą grupę stanowiły **spółki handlowe** (12,3% wszystkich podmiotów w rejestrze REGON), z czego spółki kapitałowe stanowiły 85,9% ogółu spółek handlowych. Wpływ na liczbę spółek handlowych w 2018 r. miało wykreślenie z rejestru REGON podmiotów, które utraciły zdolność prawną na mocy art. 3 ustawy z dnia 28.11.2014 r. o zmianie ustawy o KRS i niektórych innych ustaw (Dz.U.2014 poz.1924).

Wykres 4. Liczba spółek kapitałowych w rejestrze REGON w latach 2012-2021



Wykres 5. Liczba spółek osobowych w rejestrze REGON w latach 2012-2021



Na koniec 2021 r. w rejestrze REGON wpisanych było:

- 593,8 tys. spółek handlowych (wzrost o 7, % w porównaniu z 2020 r.)

w tym:

spółek kapitałowych:

- spółek z o.o. – 500,0 tys. (wzrost o 9,3%),

- akcyjnych – 10,0 tys. (wzrost o 0,8%),

- prostych spółek akcyjnych – 393,

spółek osobowych:

- jawnych – 36,9 tys. (wzrost o 5,5%),

- partnerskich – 2,6 tys. (wzrost o 4,2%),

- komandytowych – 40,6 tys. (spadek o 7,1%),

- komandytowo akcyjnych – 3,4 tys. (spadek o 2,9%),

- 292,8 tys. spółek cywilnych (wzrost o 0,3%),

- 182,3 tys. wspólnot mieszkaniowych (wzrost o 2,4%),

- 122,9 tys. stowarzyszeń i organizacji społecznych (wzrost o 2,1%),

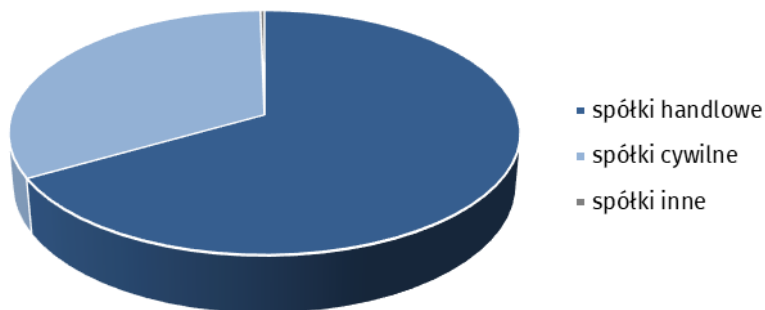
- 32,0 tys. fundacji (wzrost o 6,2%),

- 11,0 tys. spółdzielni (spadek o 1,6%),

- 48 przedsiębiorstw państwowych (spadek o 4,0%).

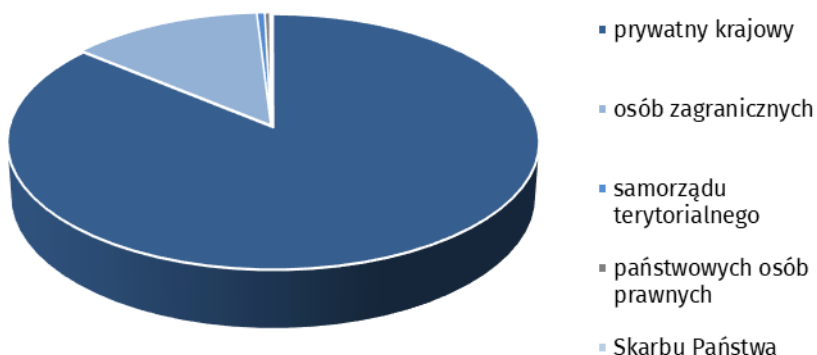
Wśród spółek handlowych odnotowano w 2021 roku wzrost spółek kapitałowych (o 9,2%) oraz spadek spółek osobowych (o 1,4%) w porównaniu do 2020 roku (rok wcześniej odnotowano wzrost odpowiednio o 6,4% oraz wzrost o 3,3%). W strukturze spółek handlowych dominowały spółki z ograniczoną odpowiedzialnością (84,2%). Spółki cywilne stanowiły 49,3% ogółu spółek wpisanych do rejestru REGON na koniec 2021 roku. Od kilku ostatnich lat utrzymuje się trend wzrostowy, w stosunku do poprzedniego roku odnotowano wzrost spółek cywilnych o 0,3%.

Wykres 6. Spółki według form prawnych w 2021 r.



W grupie spółek handlowych, w układzie według rodzaju kapitału, wzrost w stosunku do poprzedniego roku odnotowano dla spółek państwowych osób prawnych (o 7,8%), spółek z wyłącznym kapitałem prywatnym krajowym (o 6,7%), spółek z wyłącznym udziałem kapitału zagranicznego (o 5,9%), a także dla spółek z wyłącznym kapitałem samorządu terytorialnego (o 2,1%). Nie zarejestrowano zmian w liczbie jednoosobowych spółek Skarbu Państwa.

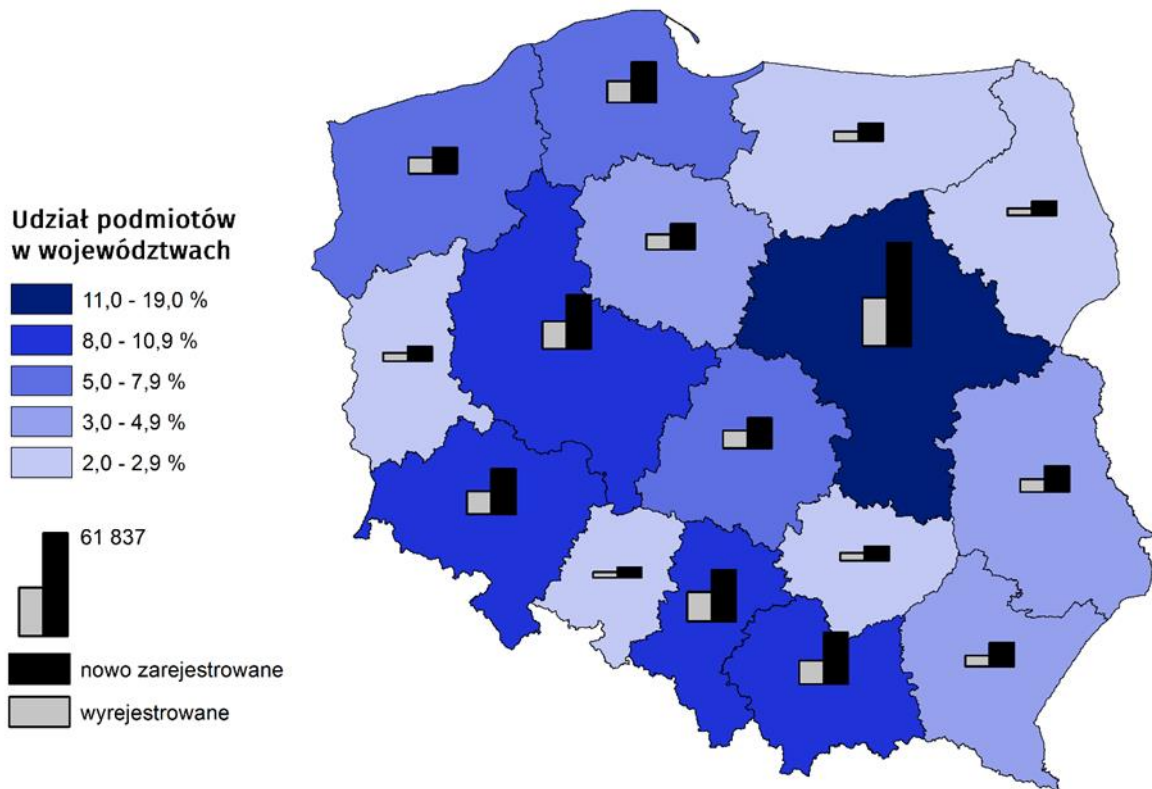
Wykres 7. Spółki handlowe według rodzaju kapitału w 2021 r.



Według stanu na koniec 2021 roku wpisanych zostało do rejestru REGON 368,3 tys. nowych podmiotów, tj. o 11,9% więcej niż w roku 2020. Wśród nowo zarejestrowanych podmiotów przeważały osoby fizyczne prowadzące działalność gospodarczą, których wpisano do rejestru REGON 293,6 tys. (o 11,5% więcej niż w roku 2020). Największy procentowy wzrost liczby podmiotów nowo zarejestrowanych w porównaniu do roku poprzedniego wystąpił w sekcji administracja publiczna i obrona narodowa; obowiązkowe zabezpieczenia społeczne (o 57,7%). Wzrost podmiotów nowo zarejestrowanych odnotowano również w sekcji opieka zdrowotna i pomoc społeczna (o 25,4%), edukacja (o 17,3%), działalność związana z kulturą, rozrywką i rekreacją (o 16,5%). W układzie przestrzennym we wszystkich województwach odnotowano wzrost podmiotów nowo zarejestrowanych w porównaniu do 2020 roku, największy procentowy wzrost wystąpił w województwach: małopolskim (o 16,4%), podkarpackim (o 16,3%), śląskim (o 14,8%), pomorskim (o 14,6%).

W 2021 roku wykreślono z rejestru REGON 190,2 tys. podmiotów (o 11,8% więcej niż w 2020 roku). w 2019 r. wykreślono ok. 27 tys. osób fizycznych prowadzących działalność gospodarczą, w których wpisach w CEIDG nie uzupełniono numeru PESEL i które w związku z tym zostały wykreślone z CEIDG. Podstawę wykreślenia stanowiły dane o ww. podmiotach przekazane do rejestru REGON z CEIDG w związku art. 61 ust 1-3 ustawy z dnia 25 września 2015 r. o zmianie ustawy o swobodzie działalności gospodarczej oraz niektórych innych ustaw (Dz.U. 2015 poz. 1893).

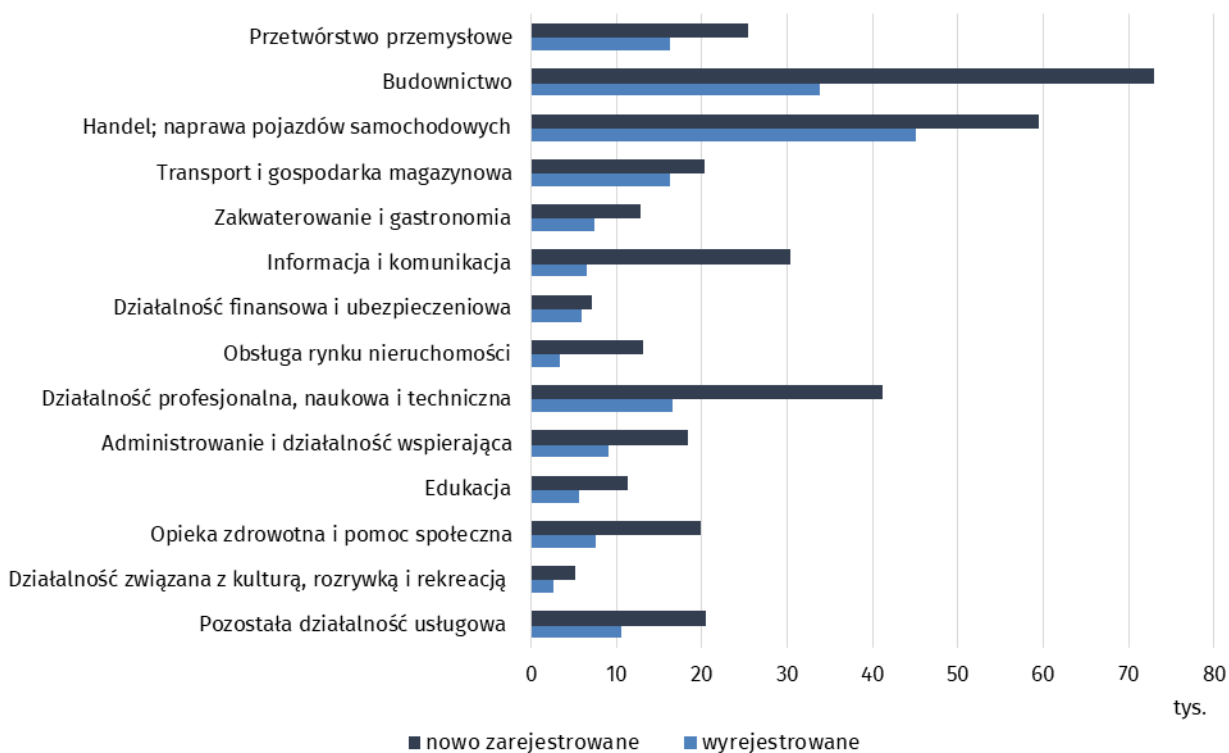
Mapa 1. Podmioty gospodarki narodowej w rejestrze REGON z uwzględnieniem nowo zarejestrowanych i wyrejestrowanych według województw w 2021 r.



W 2021 roku najwięcej nowych podmiotów zarejestrowano w sekcjach: budownictwo – 72,9 tys., handel; naprawa pojazdów samochodowych – 59,6 tys., działalność profesjonalna, naukowa i techniczna – 41,2 tys., natomiast najmniej nowych podmiotów odnotowano w sekcji działalność związana z kulturą, rozrywką i rekreacją – 5,2 tys., działalność finansowa i ubezpieczeniowa – 7,2 tys., edukacja – 11,4 tys..

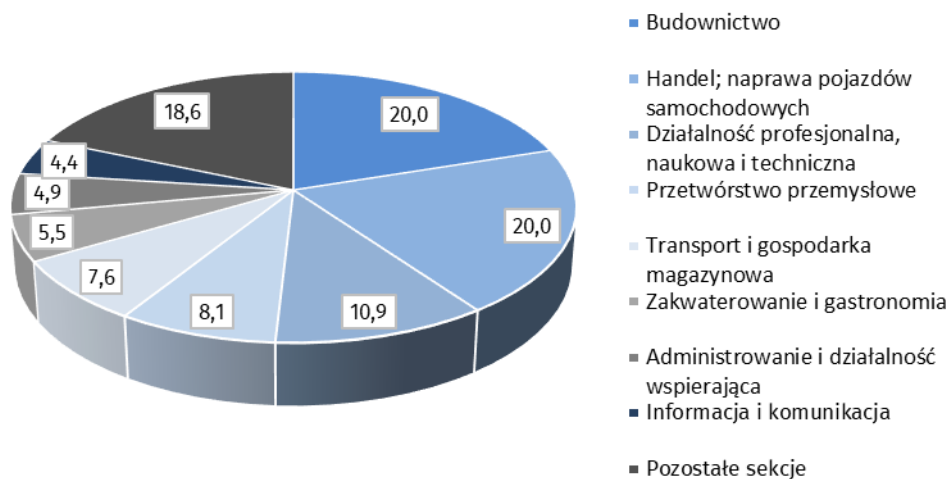
W analizowanym okresie najwięcej podmiotów wyrejestrowano w sekcjach handel; naprawa pojazdów samochodowych – 45,1 tys., budownictwo – 33,8 tys., działalność profesjonalna, naukowa i techniczna – 16,6 tys.. Wykreślenia w ww. sekcjach stanowiły 50,2% ogółu wykreślonych podmiotów.

Wykres 8. Podmioty gospodarki narodowej nowo zarejestrowane i wyrejestrowane z rejestru REGON według sekcji PKD w 2021 r.

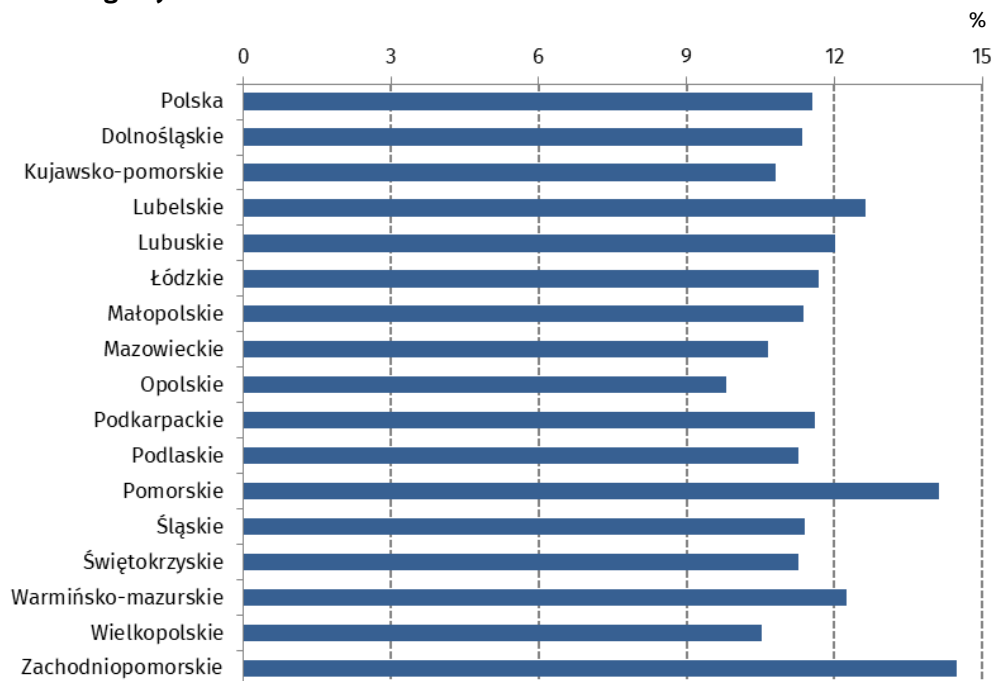


Według stanu na koniec grudnia 2021 roku w rejestrze REGON 558,7 tys. podmiotów miało zawieszoną działalność (o 9,5% więcej niż na koniec roku 2020). Zdecydowaną większość stanowiły osoby fizyczne prowadzące działalność gospodarczą (93,8%). Biorąc pod uwagę sekcje PKD najwięcej procentowo podmiotów z zawieszoną działalnością wystąpiło w sekcjach: budownictwo (20,0%) oraz handel; naprawa pojazdów samochodowych (20,0%), działalność profesjonalna, naukowa i techniczna (10,9%), przetwórstwo przemysłowe (8,1%), transport i gospodarka magazynowa (7,6%), zakwaterowanie i gastronomia (5,5%), administrowanie i działalność wspierająca (4,9%), informacja i komunikacja (4,4%) oraz pozostałe sekcje (18,6%).

Wykres 9. Struktura podmiotów gospodarki narodowej z zawieszoną działalnością w 2021 r.



Wykres 10. Udział podmiotów z zawieszoną działalnością w ogólnej liczbie podmiotów według województw w 2021 r.

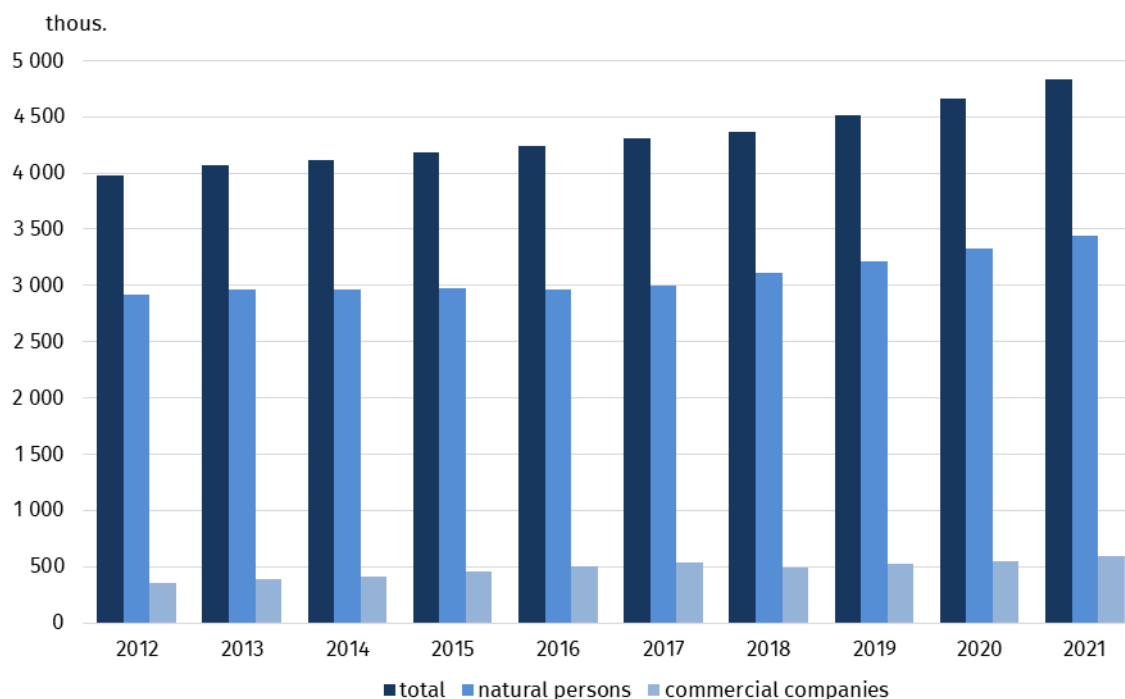


Szczegółowe dane o liczbie podmiotów wpisanych do rejestru REGON zawierają poszczególne tablice.

Executive summary

By the end of 2021, the REGON register included 4 836.2 thous. legal persons, organizational units without legal personality and natural persons conducting economic activity (excluding persons tending private farms in agriculture), i.e. about 3.7% more than at the end of the year 2020 (a year earlier this number increased by 3.4%). Compared to 2012, there was an increase by 21.7% of entities entered in the REGON register.

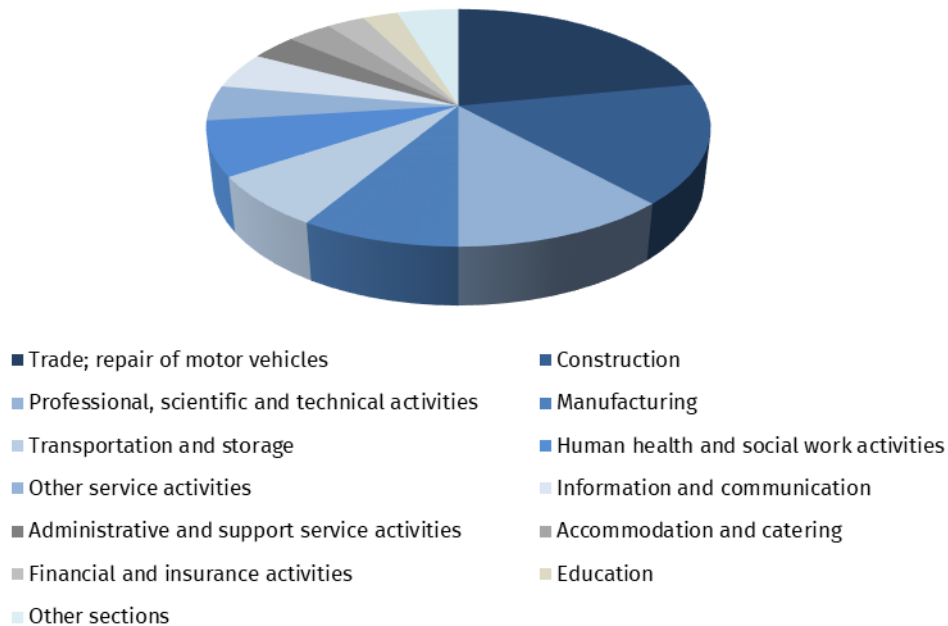
Chart 1. Entities of the national economy in the period 2012-2021



Compared to the previous year, the largest increase in the number of entities was reported in the following sections: information and communication (by 12.3%), construction (by 6.3%), accommodation and catering (by 6.2%), administrative and support services activities (by 5.6%), and in terms of territorial division in the following voivodships: mazowieckie (by 4.5%), małopolskie (by 4.4%), podkarpackie (by 4.3%), pomorskie (by 4.2%).

The number of entities of **private sector** amounted to 4 624.7 thous. and accounted for almost 95.6% of the total. The total number of entities was dominated by natural persons conducting economic activities (71.3%). By the end of 2021, 3 446.6 thous. natural persons conducting economic activities were entered in the REGON Register, i.e. by 3.6% more than at the end of 2020. The activities of natural persons focused mainly on the following PKD sections: trade; repair of motor vehicles (21.9%), construction (16.3%) and professional, scientific and technical activities (11.8%).

Chart 2. Structure of natural persons conducting economic activity by PKD sections in 2021

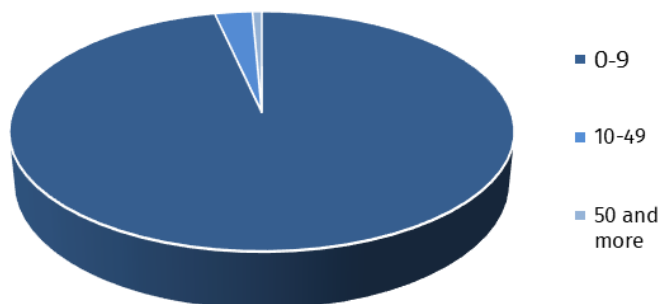


In **public sector** there were 111.8 thous. entities of the national economy entered, i.e. similarly as at the end of 2020. The activities of public sector entities were mainly conducted in the following PKD sections: real estate activities (37.8%), education (33.0%), public administration and defence; compulsory social security (9.2%), human health and social work activities (7.2%). In the above sections, the activity was conducted by 87.3% of public sector entities.

According to the **expected number of employed**, the majority of entities employing less than 10 persons constituted 96.6% of all entities. The share of entities with the expected number of 10-49 employed constituted 2.8%, while entities with more than 49 employed accounted for 0.6% of all the entities entered in the REGON register. Compared with 2020, the increase in the number of entities occurred in the entities employing up to 9 employees - by 3.9%.

Natural persons conducting economic activity, for whom the expected number of employed persons registered in the REGON register is less than 10 persons, constituted 99.0% of all natural persons entered in the REGON register and in this group there was an increase in the number of entities compared to 2020 amounted to 3.6%.

Chart 3. Structure of entities of the national economy by the expected number of employed persons in 2021



By the end of 2021, the REGON register included 1 389.6 thous. legal persons and organizational entities without legal personality. The number of these entities increased in relation to 2020 by 4.0% (a year earlier this number increased by 3.1%).

Among the entities of the national economy a large group constituted commercial companies (12.3% of the total entities in the REGON register), of which capital companies constituted 85.9% of the total commercial companies. The number of commercial companies in 2018 was influenced by deletion from the REGON register of entities that have lost legal capacity under art. 3 of the Law of 28 November 2014 amending the Law on the National Court Register and certain other laws (Journal of Laws 2014, item 1924)

Chart 4. The number of capital companies in the REGON register in the period 2012-2021

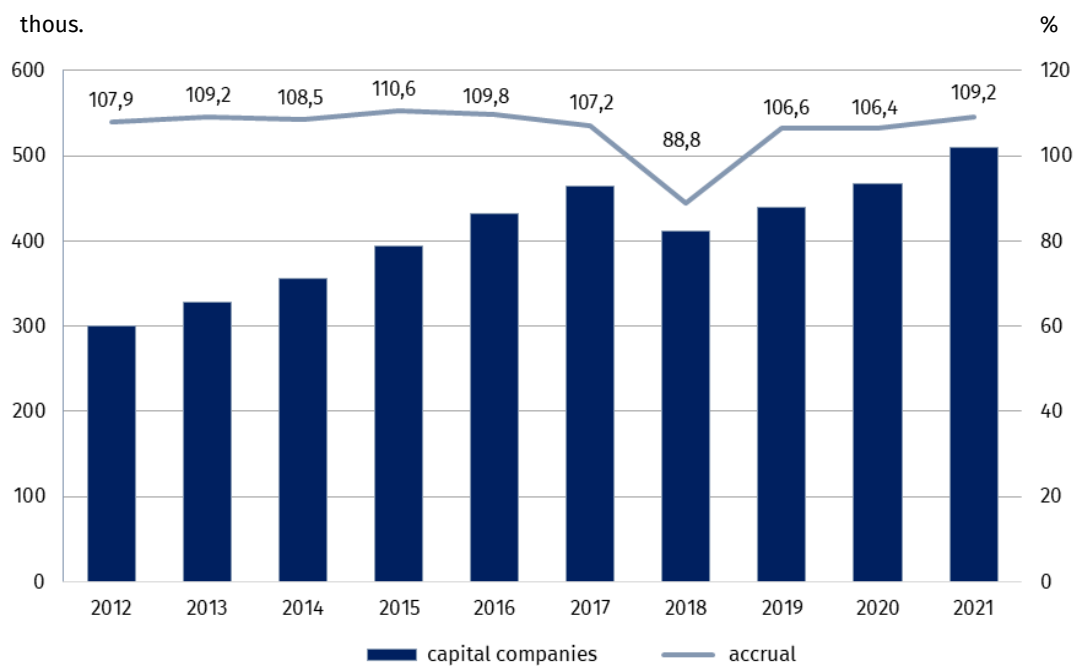
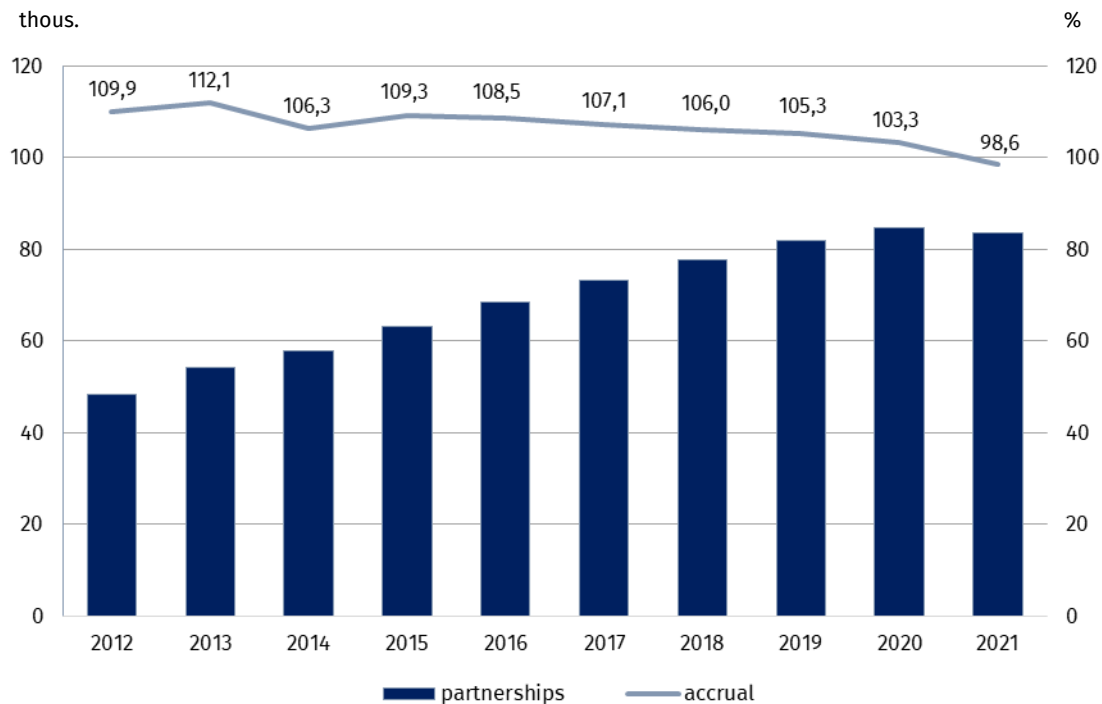


Chart 5. The number of partnerships in the REGON register in the period 2012-2021

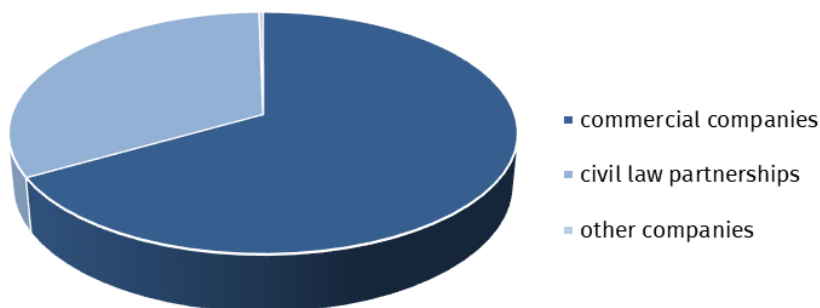


At the end of 2021, the REGON register included:

- 593.8 thous. of commercial companies (increase by 7.0% compared to 2020)
- of which:
 - capital companies:
 - limited liability companies – 500.0 thous. (increase by 9.3%),
 - joint-stock companies – 10.0 thous. (increase by 0.8%),
 - simple joint-stock companies – 393,
 - partnerships:
 - general partnerships – 36.9 thous. (increase by 5.5%),
 - professional partnerships – 2.6 thous. (increase by 4.2%),
 - limited partnerships – 40.6 thous. (decrease by 7.1%),
 - limited joint-stock partnerships – 3.4 thous. (decrease by 2.9%),
- 292.8 thous. civil law partnerships (increase by 0.3%),
- 182.3 thous. residential communities (increase by 2.4%),
- 122.9 thous. associations and social organizations (increase by 2.1%),
- 32.0 thous. foundations (increase by 6.2%),
- 11.0 thous. cooperatives (decrease by 1.6%),
- 48 state-owned enterprises (decrease by 4.0%).

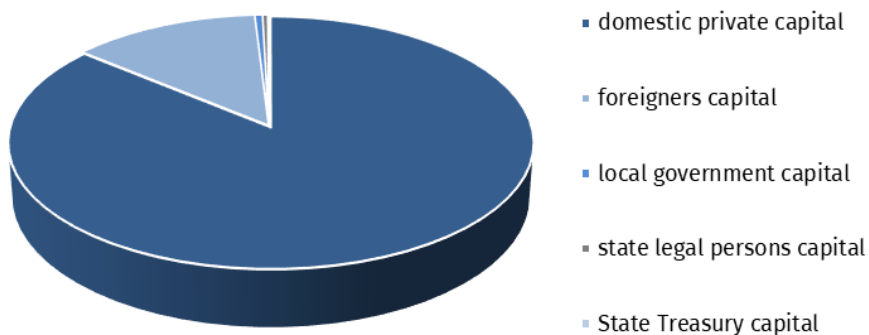
Among the commercial companies an increase in the number of capital companies was recorded in 2021 (by 9.2%) and decrease in the number of partnerships (by 1.4%) compared to 2020 (a year earlier this number increased respectively by 6.4% and increased by 3.3%). In the structure of commercial companies, limited liability companies were dominant (84.2%). Civil law partnerships accounted for 49.3% of all companies entered in the REGON register at the end of 2021. The upward trend has been maintained since the last few years, with civil law partnerships growing by 0.3% compared to the previous year.

Chart 6. Companies by legal form



In the group of commercial companies, classified by the type of capital, a percentage increase compared to the previous year occurred in the number of state legal persons companies (by 7.8%), involving solely domestic private capital (by 6.7%), solely foreigners capital (by 5.9%) and local government capital (by 2.1%). Compared to the previous year, there were no changes in the number of sole-shareholder companies of the State Treasury.

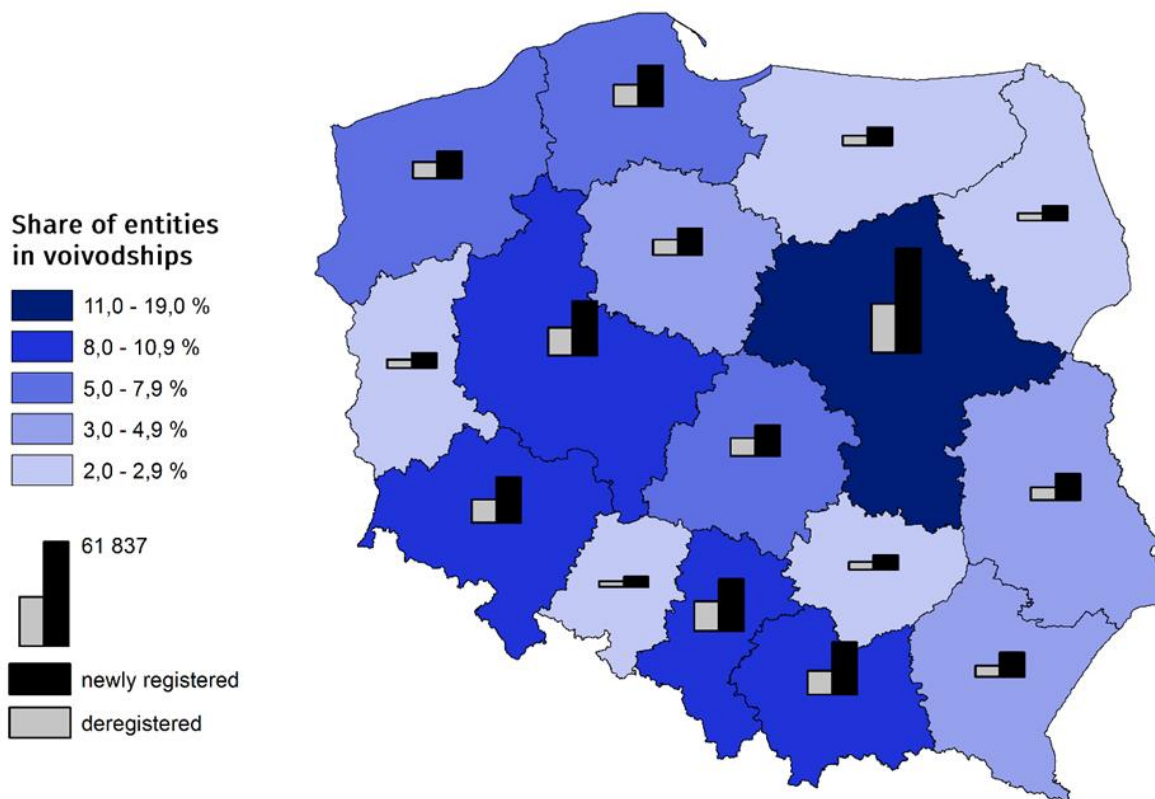
Chart 7. Commercial companies by type of capital in 2021



In the end of 2021, the REGON register was entered by 368.3 thous. new entities, i.e. about 11.9% more than in the previous year. Among the newly registered entities, natural persons conducting economic activity prevailed. It was the number of 293.6 thous. people registered in the REGON register (11.5% more than in 2020). The largest percentage increase in the number of newly registered entities in comparison with the previous year, occurred in the section public administration and defence; compulsory social security (by 57.7%). Increase in the number of newly registered entities was also reported in the following sections: human health and social work activities (by 25.4%), education (by 17.3%), arts, entertainment and recreation activities (by 16.5%). In terms of localization, in all voivodships increase in newly registered entities was recorded in comparison with the corresponding period of the previous year, the highest percentage increase occurred in the following voivodships: małopolskie (by 16.4%), podkarpackie (by 16.3%), śląskie (by 14.8%), pomorskie (by 14.6%).

In 2021, 190.2 thous. entities were deregistered from the REGON register (by 11.8% more than in the previous year). With the deletion in 2019, about 27 thous. natural persons conducting economic activities were deregistered in which entries in the CEIDG the PESEL number has not been supplemented and which have therefore been removed from CEIDG. The above mentioned data transmitted from CEIDG were the basis for deletion in connection with art. 61 para. 1-3 of the Law of 25 September 2015 amending the Law on Freedom of Economic Activity and certain other laws (Journal of Laws 2015, item 1893).

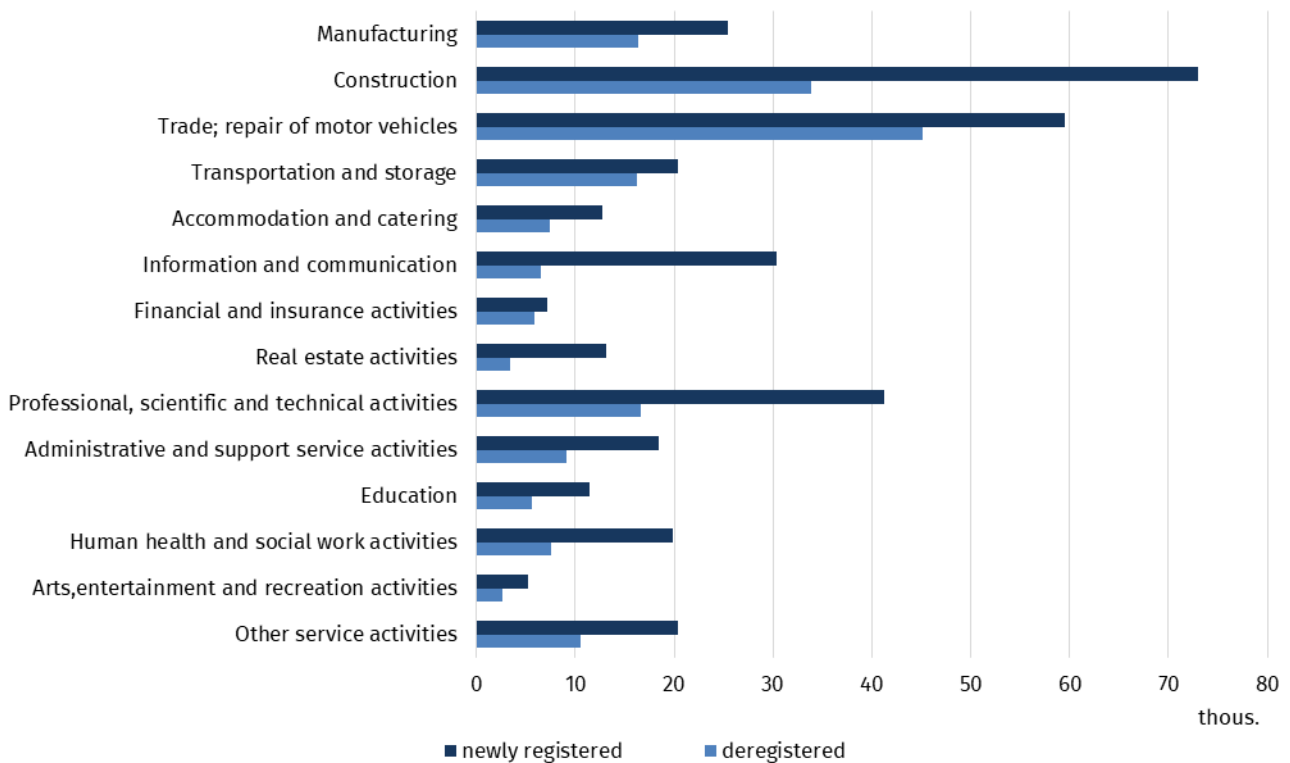
Map 1. Entities of the national economy in the REGON register including newly registered and deregistered by voivodships in 2021



In 2021, most of the new entities were registered in the following PKD sections: construction – 72.9 thous., trade; repair of motor vehicles – 59.6 thous., professional, scientific and technical activities – 41.2 thous., while the least new entities were noted in section of arts, entertainment and recreation activities – 5.2 thous., financial and insurance activities – 7.2 thous., education – 11.4 thous..

In the analyzed period, the largest number of entities that deregistered their economic activities were recorded in the following PKD sections: trade; repair of motor vehicles – 45.1 thous., construction – 33.8 thous., professional, scientific and technical activities – 16.6 thous.. Deletion in the above-mentioned sections accounted for 50.2% of all deleted entities.

Chart 8. Newly registered and deregistered entities of the national economy in the REGON register by PKD sections in 2021



As at the end of 2021, in the REGON register, 558.7 thous. entities had suspended activities (by 9.5% more than at the end of 2020). The vast majority were natural persons conducting economic activity (93.8%). Considering PKD sections, the highest percentage of entities with suspended activity occurred in the section of construction (20.0%), trade; repair of motor vehicles (20.0%), professional, scientific and technical activity (10.9%).

Chart 9. Structure of entities of the national economy with suspended activity in 2021

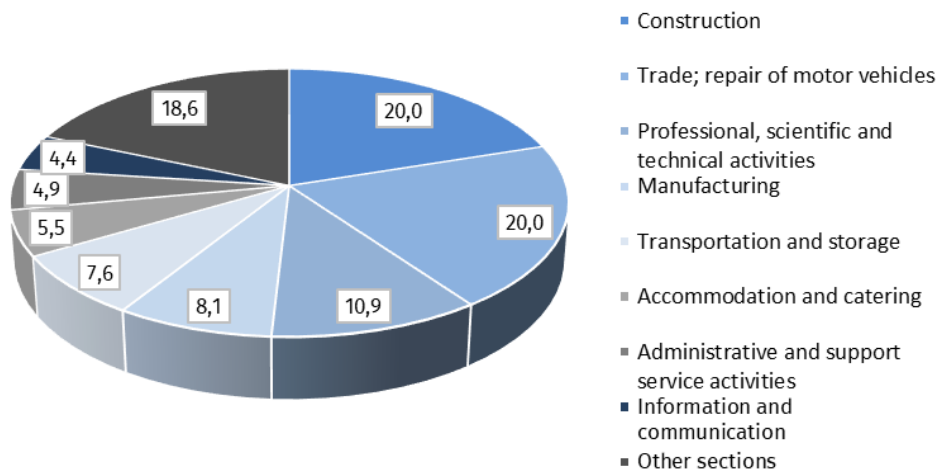
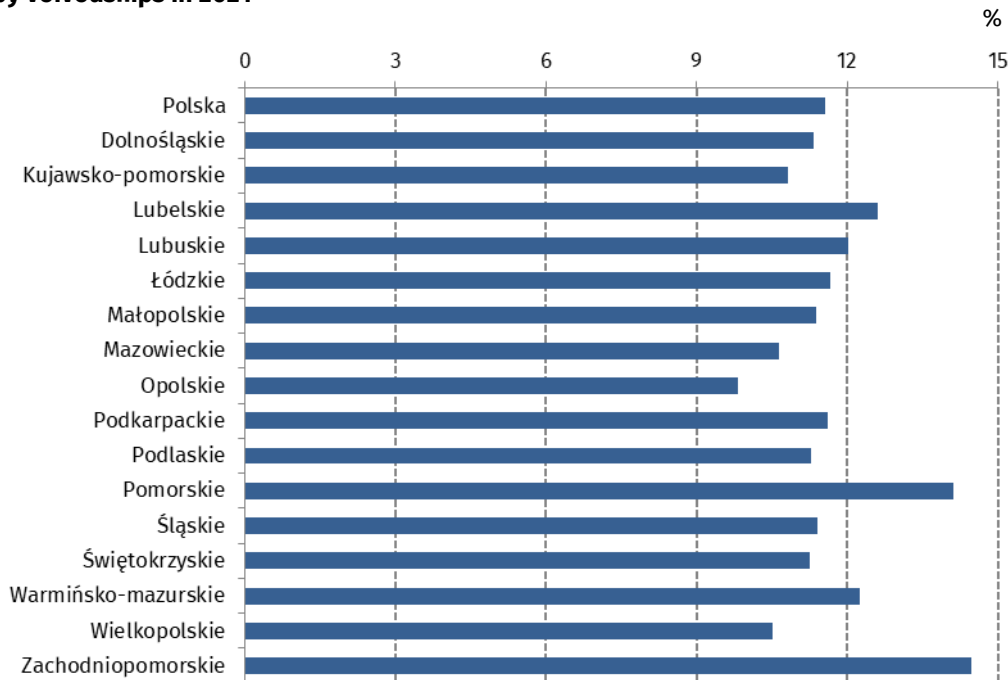


Chart 10. Share of entities with suspended activity in the total number of entities by voivodships in 2021



Detailed data on the number of entities of the national economy entered in the REGON register are contained in the particular tables.

TABL. 1. LICZBA PODMIOTÓW GOSPODARKI NARODOWEJ W OKRESIE 31 grudzień 2012 – 31 grudzień 2021
NUMBER OF ENTITIES OF THE NATIONAL ECONOMY IN THE PERIOD 31 DEC. 2012 - 31 DEC. 2021

| Wyszczególnienie SPECIFICATION | 2012 | 2013 | 2014 | 2015 | 2016 | 2017 | 2018 | 2019 | 2020 | 2021 |
|---|--------------------------------|----------------|----------------------------|----------------------------|----------------------------|----------------------------|----------------------------|----------------------------|----------------------------|----------------------------|
| OGÓŁEM TOTAL | 3975334 | 4070259 | 4119671² | 4184409² | 4237691² | 4309800² | 4365375² | 4509916² | 4663378² | 4836214² |
| | WEDŁUG SEKTORÓW WŁASNOŚCI | | | | | BY OWNERSHIP SECTORS | | | | |
| sektor publiczny public sector | 123506 | 122759 | 122079 | 121768 | 121951 | 115075 | 113019 | 111788 | 111789 | 111814 |
| sektor prywatny private sector | 3851828 | 3947500 | 3996274 | 4028506 | 4071719 | 4140861 | 4188932 | 4325275 | 4467158 | 4624681 |
| | WEDŁUG WYBRANYCH FORM PRAWNYCH | | | | | BY SELECTED LEGAL FORM | | | | |
| Przedsiębiorstwa państwowe State-owned enterprises | 177 | 165 | 160 | 151 | 144 | 142 | 55 | 55 | 50 | 48 |
| Spółki handlowe Commercial companies | 348952 | 382526 | 413813 | 456910 | 501056 | 537273 | 489908 | 521073 | 552091 | 593791 |
| spółki akcyjne joint-stock companies | 10182 | 10491 | 10895 | 11380 | 11769 | 12044 | 9938 | 10021 | 9880 | 10350 ¹ |
| spółki z o.o. limited liability companies | 290291 | 317698 | 345135 | 382394 | 420789 | 451863 | 402168 | 429136 | 457557 | 499983 |
| spółki partnerskie professional partnerships | 1775 | 1922 | 2046 | 2150 | 2249 | 2333 | 2376 | 2402 | 2454 | 2556 |
| spółki jawne general partnerships | 33388 | 34048 | 34841 | 35896 | 36368 | 36399 | 35753 | 35229 | 35004 | 36929 |
| spółki komandytowe limited partnerships | 10500 | 12658 | 15652 | 20391 | 25647 | 30654 | 35826 | 40578 | 43741 | 40618 |
| spółki komandytowo- akcyjne limited joint-stock partnerships | 2816 | 5709 | 5244 | 4699 | 4234 | 3980 | 3847 | 3707 | 3455 | 3355 |
| Spółki cywilne Civil law partnerships | 279732 | 284009 | 285448 | 286759 | 288209 | 288603 | 289859 | 291012 | 291923 | 292843 |
| Spółdzielnie Cooperatives | 17155 | 17422 | 17605 | 17561 | 17633 | 17694 | 11655 | 11472 | 11203 | 11029 |
| Fundacje Foundations | 15219 | 17098 | 19304 | 22356 | 24877 | 27015 | 26567 | 28488 | 30133 | 32001 |
| Stowarzyszenia i organizacje społeczne Associations and social organisations | 100299 | 104237 | 107876 | 112501 | 116741 | 120931 | 114687 | 118389 | 120380 | 122903 |
| Osoby fizyczne prowadzące działalność gospodarczą Natural persons conducting economic activity | 2917272 | 2961733 | 2961239 | 2972144 | 2968786 | 3001353 | 3111733 | 3213641 | 3326791 | 3446578 |

¹ W liczbie spółek akcyjnych uwzględnione proste spółki akcyjne.

² W podziale na sektory własności - bez podmiotów, dla których informacja o formie własności nie występuje w rejestrze REGON.

¹ Simple joint-stock companies were included in the number of joint-stock companies.

² In the division by ownership sectors excluding entities for which the information about form of ownership does not exist in the REGON register.

TABL. 2. PODMIOTY GOSPODARKI NARODOWEJ WEDŁUG PRZEWIDYWANEJ LICZBY PRACUJĄCYCH
ENTITIES OF THE NATIONAL ECONOMY BY THE EXPECTED NUMBER OF EMPLOYED

| Lp. No. | WYSZCZEGÓLNIENIE SPECIFICATION a - 31.12.2020 r. b - 31.12.2021 r. c - przyrost accrual d - 2020 = 100 | Ogółem Total | | | | | | Sektor Sector | | | | |
|------------|---|----------------|----------------------------|----------------|---------------|--------------|---------------------------------|----------------|---------------|--------------|--------------|--------------|
| | | razem total | 0-9 | 10-49 | 50-249 | 250-999 | 1000 i więcej and more | razem total | 0-9 | 10-49 | 50-249 | |
| 1 | OGÓŁEM | a | 4663378³ | 4497099 | 134600 | 27381 | 3550 | 748 | 111789 | 72349 | 26714 | 11255 |
| 2 | TOTAL | b | 4836214³ | 4670749 | 133936 | 27263 | 3518 | 748 | 111814 | 72760 | 26376 | 11221 |
| 3 | | c | 172836 | 173650 | -664 | -118 | -32 | 0 | 25 | 411 | -338 | -34 |
| 4 | | d | 103,7 | 103,9 | 99,5 | 99,6 | 99,1 | 100 | 100 | 100,6 | 98,7 | 99,7 |
| 5 | Rolnictwo, leśnictwo, | a | 70391 | 67548 | 2291 | 532 | 18 | 2 | 579 | 68 | 176 | 329 |
| 6 | łowiectwo i rybactwo | b | 70718 | 67915 | 2252 | 531 | 19 | 1 | 575 | 65 | 175 | 329 |
| 7 | Agriculture, forestry and | c | 327 | 367 | -39 | -1 | 1 | -1 | -4 | -3 | -1 | 0 |
| 8 | fishing | d | 100,5 | 100,5 | 98,3 | 99,8 | 105,6 | 50 | 99,3 | 95,6 | 99,4 | 100 |
| 9 | Uprawy rolne, chów i hodowla | a | 50191 | 48228 | 1716 | 228 | 17 | 2 | 126 | 63 | 23 | 35 |
| 10 | zwierząt, łowiectwo ^Δ | b | 50817 | 48879 | 1693 | 226 | 18 | 1 | 123 | 60 | 23 | 35 |
| 11 | Crop and animal production, | c | 626 | 651 | -23 | -2 | 1 | -1 | -3 | -3 | 0 | 0 |
| 12 | hunting ^Δ | d | 101,2 | 101,3 | 98,7 | 99,1 | 105,9 | 50 | 97,6 | 95,2 | 100 | 100 |
| 13 | Leśnictwo i pozyskiwanie | a | 18128 | 17336 | 491 | 300 | 1 | - | 447 | 4 | 150 | 292 |
| 14 | drewna | b | 17837 | 17061 | 474 | 301 | 1 | - | 446 | 4 | 149 | 292 |
| 15 | Forestry and logging | c | -291 | -275 | -17 | 1 | 0 | - | -1 | 0 | -1 | 0 |
| 16 | | d | 98,4 | 98,4 | 96,5 | 100,3 | 100 | - | 99,8 | 100 | 99,3 | 100 |
| 17 | Rybactwo | a | 2072 | 1984 | 84 | 4 | - | - | 6 | 1 | 3 | 2 |
| 18 | Fishing and aquaculture | b | 2064 | 1975 | 85 | 4 | - | - | 6 | 1 | 3 | 2 |
| 19 | | c | -8 | -9 | 1 | 0 | - | - | 0 | 0 | 0 | 0 |
| 20 | | d | 99,6 | 99,5 | 101,2 | 100 | - | - | 100 | 100 | 100 | 100 |
| 21 | Górnictwo i wydobywanie | a | 4512 | 3999 | 362 | 116 | 28 | 7 | 30 | 13 | 6 | 6 |
| 22 | Mining and quarrying | b | 4503 | 4005 | 354 | 109 | 28 | 7 | 30 | 13 | 6 | 6 |
| 23 | | c | -9 | 6 | -8 | -7 | 0 | 0 | 0 | 0 | 0 | 0 |
| 24 | | d | 99,8 | 100,2 | 97,8 | 94 | 100 | 100 | 100 | 100 | 100 | 100 |
| 25 | Wydobywanie węgla | a | 109 | 80 | 12 | 8 | 4 | 5 | 5 | 1 | - | 3 |
| 26 | kamiennego i węgla | b | 101 | 74 | 11 | 7 | 4 | 5 | 5 | 1 | - | 3 |
| 27 | brunatnego (lignitu) | c | -8 | -6 | -1 | -1 | 0 | 0 | 0 | 0 | - | 0 |
| 28 | Mining of coal and lignite | d | 92,7 | 92,5 | 91,7 | 87,5 | 100 | 100 | 100 | 100 | - | 100 |
| 29 | Górnictwo ropy naftowej | a | 101 | 95 | 5 | - | 1 | - | 1 | 1 | - | - |
| 30 | i gazu ziemnego | b | 100 | 94 | 5 | - | 1 | - | 1 | 1 | - | - |
| 31 | Extraction of crude petroleum | c | -1 | -1 | 0 | - | 0 | - | 0 | 0 | - | - |
| 32 | and natural gas | d | 99 | 98,9 | 100 | - | 100 | - | 100 | 100 | - | - |
| 33 | Górnictwo rud metali | a | 37 | 32 | 4 | - | - | 1 | - | - | - | - |
| 34 | Mining of metal ores | b | 42 | 37 | 4 | - | - | 1 | - | - | - | - |
| 35 | | c | 5 | 5 | 0 | - | - | 0 | - | - | - | - |
| 36 | | d | 113,5 | 115,6 | 100 | - | - | 100 | - | - | - | - |

³ W podziale według sekcji i działów PKD, sektorów własności w tym przewidywanej liczby pracujących – bez podmiotów, dla których informacja o rodzaju przeważającej działalności lub przewidywanej liczbie pracujących, lub formie własności nie występuje w rejestrze REGON.

³ According to PKD sections and divisions, ownership sectors of which expected the number of employed excluding entities for which the information about principal activities, expected the number of employed or form of ownership does not exist in the REGON register

ORAZ SEKCJI I DZIAŁÓW PKD
AND PKD SECTIONS AND DIVISIONS

| publiczny public | | Sektor prywatny Private sector | | | | | | | | | | | Lp. No. | |
|------------------|---------------------------------|--------------------------------|---------|--------|--------|---------|---------------------------------|---|---------|-------|--------|---------|------------|---------------------------------|
| 250-999 | 1000 i więcej and more | razem total | | | | | | w tym osoby fizyczne of which natural persons | | | | | | 1000 i więcej and more |
| | | | 0-9 | 10-49 | 50-249 | 250-999 | 1000 i więcej and more | razem total | 0-9 | 10-49 | 50-249 | 250-999 | | |
| 1177 | 294 | 4467158 | 4340429 | 107809 | 16097 | 2369 | 454 | 3326791 | 3293593 | 31907 | 1230 | 43 | 18 | 1 |
| 1165 | 292 | 4624681 | 4498388 | 107483 | 16006 | 2349 | 455 | 3446578 | 3413236 | 32043 | 1236 | 45 | 18 | 2 |
| -12 | -2 | 157523 | 157959 | -326 | -91 | -20 | 1 | 119787 | 119643 | 136 | 6 | 2 | 0 | 3 |
| 99 | 99,3 | 103,5 | 103,6 | 99,7 | 99,4 | 99,2 | 100,2 | 103,6 | 103,6 | 100,4 | 100,5 | 104,7 | 100 | 4 |
| 6 | - | 69274 | 66942 | 2115 | 203 | 12 | 2 | 54782 | 54240 | 530 | 12 | - | - | 5 |
| 6 | - | 69515 | 67224 | 2076 | 201 | 13 | 1 | 55027 | 54502 | 512 | 13 | - | - | 6 |
| 0 | - | 241 | 282 | -39 | -2 | 1 | -1 | 245 | 262 | -18 | 1 | - | - | 7 |
| 100 | - | 100,3 | 100,4 | 98,2 | 99 | 108,3 | 50 | 100,4 | 100,5 | 96,6 | 108,3 | - | - | 8 |
| 5 | - | 49618 | 47718 | 1693 | 193 | 12 | 2 | 37641 | 37349 | 281 | 11 | - | - | 9 |
| 5 | - | 50151 | 48278 | 1669 | 190 | 13 | 1 | 38171 | 37884 | 275 | 12 | - | - | 10 |
| 0 | - | 533 | 560 | -24 | -3 | 1 | -1 | 530 | 535 | -6 | 1 | - | - | 11 |
| 100 | - | 101,1 | 101,2 | 98,6 | 98,4 | 108,3 | 50 | 101,4 | 101,4 | 97,9 | 109,1 | - | - | 12 |
| 1 | - | 17618 | 17269 | 341 | 8 | - | - | 15671 | 15438 | 233 | - | - | - | 13 |
| 1 | - | 17333 | 16999 | 325 | 9 | - | - | 15401 | 15180 | 221 | - | - | - | 14 |
| 0 | - | -285 | -270 | -16 | 1 | - | - | -270 | -258 | -12 | - | - | - | 15 |
| 100 | - | 98,4 | 98,4 | 95,3 | 112,5 | - | - | 98,3 | 98,3 | 94,8 | - | - | - | 16 |
| - | - | 2038 | 1955 | 81 | 2 | - | - | 1470 | 1453 | 16 | 1 | - | - | 17 |
| - | - | 2031 | 1947 | 82 | 2 | - | - | 1455 | 1438 | 16 | 1 | - | - | 18 |
| - | - | -7 | -8 | 1 | 0 | - | - | -15 | -15 | 0 | 0 | - | - | 19 |
| - | - | 99,7 | 99,6 | 101,2 | 100 | - | - | 99 | 99 | 100 | 100 | - | - | 20 |
| 4 | 1 | 4336 | 3840 | 356 | 110 | 24 | 6 | 2208 | 2137 | 69 | 2 | - | - | 21 |
| 4 | 1 | 4307 | 3826 | 348 | 103 | 24 | 6 | 2197 | 2132 | 62 | 3 | - | - | 22 |
| 0 | 0 | -29 | -14 | -8 | -7 | 0 | 0 | -11 | -5 | -7 | 1 | - | - | 23 |
| 100 | 100 | 99,3 | 99,6 | 97,8 | 93,6 | 100 | 100 | 99,5 | 99,8 | 89,9 | 150 | - | - | 24 |
| - | 1 | 100 | 75 | 12 | 5 | 4 | 4 | 11 | 9 | 2 | - | - | - | 25 |
| - | 1 | 92 | 69 | 11 | 4 | 4 | 4 | 10 | 8 | 2 | - | - | - | 26 |
| - | 0 | -8 | -6 | -1 | -1 | 0 | 0 | -1 | -1 | 0 | - | - | - | 27 |
| - | 100 | 92 | 92 | 91,7 | 80 | 100 | 100 | 90,9 | 88,9 | 100 | - | - | - | 28 |
| - | - | 92 | 86 | 5 | - | 1 | - | 7 | 7 | - | - | - | - | 29 |
| - | - | 89 | 83 | 5 | - | 1 | - | 9 | 9 | - | - | - | - | 30 |
| - | - | -3 | -3 | 0 | - | 0 | - | 2 | 2 | - | - | - | - | 31 |
| - | - | 96,7 | 96,5 | 100 | - | 100 | - | 128,6 | 128,6 | - | - | - | - | 32 |
| - | - | 32 | 27 | 4 | - | - | 1 | 6 | 6 | - | - | - | - | 33 |
| - | - | 34 | 29 | 4 | - | - | 1 | 6 | 6 | - | - | - | - | 34 |
| - | - | 2 | 2 | 0 | - | - | 0 | 0 | 0 | - | - | - | - | 35 |
| - | - | 106,3 | 107,4 | 100 | - | - | 100 | 100 | 100 | - | - | - | - | 36 |

TABL. 2. PODMIOTY GOSPODARKI NARODOWEJ WEDŁUG PRZEWIDYWANEJ LICZBY PRACUJĄCYCH
ENTITIES OF THE NATIONAL ECONOMY BY THE EXPECTED NUMBER OF EMPLOYED

| Lp. No. | WYSZCZEGÓLNIENIE SPECIFICATION a - 31.12.2020 r. b - 31.12.2021 r. c - przyrost accrual d - 2020 = 100 | Ogółem Total | | | | | | Sektor Sector | | | | |
|------------|---|----------------|---------------|---------------|--------------|-------------|---------------------------------|----------------|-------------|--------------|-------------|-------------|
| | | razem total | 0-9 | 10-49 | 50-249 | 250-999 | 1000 i więcej and more | razem total | 0-9 | 10-49 | 50-249 | |
| 1 | Pozostałe górnictwo | a | 3407 | 3044 | 268 | 80 | 15 | - | 17 | 8 | 5 | 2 |
| 2 | i wydobywanie | b | 3385 | 3030 | 264 | 76 | 15 | - | 17 | 8 | 5 | 2 |
| 3 | Other mining and quarrying | c | -22 | -14 | -4 | -4 | 0 | - | 0 | 0 | 0 | 0 |
| 4 | | d | 99,4 | 99,5 | 98,5 | 95 | 100 | - | 100 | 100 | 100 | 100 |
| 5 | Działalność usługowa | a | 858 | 748 | 73 | 28 | 8 | 1 | 7 | 3 | 1 | 1 |
| 6 | wspomagająca górnictwo ^Δ | b | 875 | 770 | 70 | 26 | 8 | 1 | 7 | 3 | 1 | 1 |
| 7 | Mining support service activities | c | 17 | 22 | -3 | -2 | 0 | 0 | 0 | 0 | 0 | 0 |
| 8 | | d | 102 | 102,9 | 95,9 | 92,9 | 100 | 100 | 100 | 100 | 100 | 100 |
| 9 | Przetwórstwo przemysłowe | a | 388072 | 357269 | 23518 | 5917 | 1173 | 195 | 379 | 151 | 62 | 108 |
| 10 | Manufacturing | b | 394186 | 363963 | 23065 | 5815 | 1149 | 194 | 378 | 162 | 57 | 103 |
| 11 | | c | 6114 | 6694 | -453 | -102 | -24 | -1 | -1 | 11 | -5 | -5 |
| 12 | | d | 101,6 | 101,9 | 98,1 | 98,3 | 98 | 99,5 | 99,7 | 107,3 | 91,9 | 95,4 |
| 13 | Produkcja artykułów spożywczych | a | 32629 | 26740 | 4660 | 1018 | 186 | 25 | 30 | 19 | 5 | 4 |
| 14 | Manufacture of food products | b | 32851 | 27110 | 4539 | 994 | 182 | 26 | 30 | 19 | 5 | 4 |
| 15 | | c | 222 | 370 | -121 | -24 | -4 | 1 | 0 | 0 | 0 | 0 |
| 16 | | d | 100,7 | 101,4 | 97,4 | 97,6 | 97,8 | 104 | 100 | 100 | 100 | 100 |
| 17 | Produkcja napojów | a | 1717 | 1457 | 186 | 61 | 9 | 4 | 6 | 3 | - | 3 |
| 18 | Manufacture of beverages | b | 1759 | 1500 | 187 | 59 | 9 | 4 | 6 | 3 | - | 3 |
| 19 | | c | 42 | 43 | 1 | -2 | 0 | 0 | 0 | 0 | - | 0 |
| 20 | | d | 102,4 | 103 | 100,5 | 96,7 | 100 | 100 | 100 | 100 | - | 100 |
| 21 | Produkcja wyrobów tytoniowych | a | 78 | 66 | 1 | 4 | 5 | 2 | - | - | - | - |
| 22 | Manufacture of tobacco products | b | 79 | 67 | 1 | 4 | 5 | 2 | - | - | - | - |
| 23 | | c | 1 | 1 | 0 | 0 | 0 | 0 | - | - | - | - |
| 24 | | d | 101,3 | 101,5 | 100 | 100 | 100 | 100 | - | - | - | - |
| 25 | Produkcja wyrobów tekstylnych | a | 10853 | 10062 | 566 | 192 | 29 | 4 | 15 | 5 | 4 | 5 |
| 26 | Manufacture of textiles | b | 10770 | 9989 | 562 | 188 | 27 | 4 | 14 | 5 | 3 | 5 |
| 27 | | c | -83 | -73 | -4 | -4 | -2 | 0 | -1 | 0 | -1 | 0 |
| 28 | | d | 99,2 | 99,3 | 99,3 | 97,9 | 93,1 | 100 | 93,3 | 100 | 75 | 100 |
| 29 | Produkcja odzieży | a | 26814 | 24474 | 1938 | 369 | 31 | 2 | 6 | 1 | 2 | 2 |
| 30 | Manufacture of wearing apparel | b | 26067 | 23840 | 1848 | 346 | 31 | 2 | 8 | 2 | 2 | 3 |
| 31 | | c | -747 | -634 | -90 | -23 | 0 | 0 | 2 | 1 | 0 | 1 |
| 32 | | d | 97,2 | 97,4 | 95,4 | 93,8 | 100 | 100 | 133,3 | 200 | 100 | 150 |
| 33 | Produkcja skór i wyrobów | a | 5763 | 5295 | 376 | 83 | 8 | 1 | 4 | 1 | - | 2 |
| 34 | skórzanych ^Δ | b | 5523 | 5069 | 364 | 81 | 8 | 1 | 4 | 1 | - | 2 |
| 35 | Manufacture of leather and related | c | -240 | -226 | -12 | -2 | 0 | 0 | 0 | 0 | - | 0 |
| 36 | products | d | 95,8 | 95,7 | 96,8 | 97,6 | 100 | 100 | 100 | 100 | - | 100 |

ORAZ SEKCJI I DZIAŁÓW PKD (cd.)
AND PKD SECTIONS AND DIVISIONS (cont.)

| publiczny public | | Sektor prywatny Private sector | | | | | | | | | | | Lp. No. | |
|------------------|---------------------------------|--------------------------------|---------------|--------------|-------------|-------------|---------------------------------|---|---------------|-------------|-------------|-------------|------------|---------------------------------|
| 250-999 | 1000 i więcej and more | razem total | 0-9 | 10-49 | 50-249 | 250-999 | 1000 i więcej and more | w tym osoby fizyczne of which natural persons | | | | | | 1000 i więcej and more |
| | | | | | | | | razem total | 0-9 | 10-49 | 50-249 | 250-999 | | |
| 2 | - | 3283 | 2929 | 263 | 78 | 13 | - | 1711 | 1648 | 61 | 2 | - | - | 1 |
| 2 | - | 3250 | 2904 | 259 | 74 | 13 | - | 1676 | 1617 | 56 | 3 | - | - | 2 |
| 0 | - | -33 | -25 | -4 | -4 | 0 | - | -35 | -31 | -5 | 1 | - | - | 3 |
| 100 | - | 99 | 99,1 | 98,5 | 94,9 | 100 | - | 98 | 98,1 | 91,8 | 150 | - | - | 4 |
| 2 | - | 829 | 723 | 72 | 27 | 6 | 1 | 473 | 467 | 6 | - | - | - | 5 |
| 2 | - | 842 | 741 | 69 | 25 | 6 | 1 | 496 | 492 | 4 | - | - | - | 6 |
| 0 | - | 13 | 18 | -3 | -2 | 0 | 0 | 23 | 25 | -2 | - | - | - | 7 |
| 100 | - | 101,6 | 102,5 | 95,8 | 92,6 | 100 | 100 | 104,9 | 105,4 | 66,7 | - | - | - | 8 |
| 45 | 13 | 382301 | 351740 | 23448 | 5804 | 1127 | 182 | 293465 | 284944 | 8019 | 484 | 16 | 2 | 9 |
| 42 | 14 | 387493 | 357499 | 23002 | 5706 | 1106 | 180 | 297377 | 289048 | 7838 | 475 | 14 | 2 | 10 |
| -3 | 1 | 5192 | 5759 | -446 | -98 | -21 | -2 | 3912 | 4104 | -181 | -9 | -2 | 0 | 11 |
| 93,3 | 107,7 | 101,4 | 101,6 | 98,1 | 98,3 | 98,1 | 98,9 | 101,3 | 101,4 | 97,7 | 98,1 | 87,5 | 100 | 12 |
| 1 | 1 | 31862 | 25987 | 4652 | 1014 | 185 | 24 | 19546 | 17770 | 1668 | 104 | 4 | - | 13 |
| 1 | 1 | 31900 | 26172 | 4532 | 990 | 181 | 25 | 19513 | 17789 | 1622 | 99 | 3 | - | 14 |
| 0 | 0 | 38 | 185 | -120 | -24 | -4 | 1 | -33 | 19 | -46 | -5 | -1 | - | 15 |
| 100 | 100 | 100,1 | 100,7 | 97,4 | 97,6 | 97,8 | 104,2 | 99,8 | 100,1 | 97,2 | 95,2 | 75 | - | 16 |
| - | - | 1617 | 1360 | 186 | 58 | 9 | 4 | 515 | 494 | 21 | - | - | - | 17 |
| - | - | 1635 | 1379 | 187 | 56 | 9 | 4 | 517 | 494 | 23 | - | - | - | 18 |
| - | - | 18 | 19 | 1 | -2 | 0 | 0 | 2 | 0 | 2 | - | - | - | 19 |
| - | - | 101,1 | 101,4 | 100,5 | 96,6 | 100 | 100 | 100,4 | 100 | 109,5 | - | - | - | 20 |
| - | - | 69 | 57 | 1 | 4 | 5 | 2 | 3 | 3 | - | - | - | - | 21 |
| - | - | 71 | 59 | 1 | 4 | 5 | 2 | 3 | 3 | - | - | - | - | 22 |
| - | - | 2 | 2 | 0 | 0 | 0 | 0 | 0 | 0 | - | - | - | - | 23 |
| - | - | 102,9 | 103,5 | 100 | 100 | 100 | 100 | 100 | 100 | - | - | - | - | 24 |
| 1 | - | 10715 | 9934 | 562 | 187 | 28 | 4 | 8717 | 8490 | 214 | 12 | - | - | 25 |
| 1 | - | 10609 | 9837 | 559 | 183 | 26 | 4 | 8598 | 8375 | 210 | 12 | - | - | 26 |
| 0 | - | -106 | -97 | -3 | -4 | -2 | 0 | -119 | -115 | -4 | 0 | - | - | 27 |
| 100 | - | 99 | 99 | 99,5 | 97,9 | 92,9 | 100 | 98,6 | 98,6 | 98,1 | 100 | - | 100 | 28 |
| 1 | - | 26613 | 24278 | 1936 | 367 | 30 | 2 | 22093 | 20959 | 1054 | 79 | 1 | - | 29 |
| 1 | - | 25825 | 23604 | 1846 | 343 | 30 | 2 | 21348 | 20282 | 995 | 71 | - | - | 30 |
| 0 | - | -788 | -674 | -90 | -24 | 0 | 0 | -745 | -677 | -59 | -8 | -1 | - | 31 |
| 100 | - | 97 | 97,2 | 95,4 | 93,5 | 100 | 100 | 96,6 | 96,8 | 94,4 | 89,9 | x | - | 32 |
| 1 | - | 5723 | 5259 | 376 | 81 | 6 | 1 | 4712 | 4525 | 174 | 13 | - | - | 33 |
| 1 | - | 5477 | 5027 | 364 | 79 | 6 | 1 | 4477 | 4294 | 170 | 13 | - | - | 34 |
| 0 | - | -246 | -232 | -12 | -2 | 0 | 0 | -235 | -231 | -4 | 0 | - | - | 35 |
| 100 | - | 95,7 | 95,6 | 96,8 | 97,5 | 100 | 100 | 95 | 94,9 | 97,7 | 100 | - | - | 36 |

TABL. 2. PODMIOTY GOSPODARKI NARODOWEJ WEDŁUG PRZEWDYWANEJ LICZBY PRACUJĄCYCH
ENTITIES OF THE NATIONAL ECONOMY BY THE EXPECTED NUMBER OF EMPLOYED

| Lp. No. | WYSZCZEGÓLNIENIE SPECIFICATION a - 31.12.2020 r. b - 31.12.2021 r. c - przyrost accrual d - 2020 = 100 | Ogółem Total | | | | | | Sektor Sector | | | | |
|------------|---|----------------|-------|-------|--------|---------|---------------------------------|----------------|-------|-------|--------|-----|
| | | razem total | 0-9 | 10-49 | 50-249 | 250-999 | 1000 i więcej and more | razem total | 0-9 | 10-49 | 50-249 | |
| 1 | Produkcja wyrobów z drewna, | a | 35516 | 33363 | 1794 | 305 | 48 | 6 | 14 | 7 | 4 | 2 |
| 2 | korka, słomy i wikliny ^Δ | b | 36285 | 34153 | 1779 | 299 | 48 | 6 | 15 | 8 | 4 | 2 |
| 3 | Manufacture of products of wood, | c | 769 | 790 | -15 | -6 | 0 | 0 | 1 | 1 | 0 | 0 |
| 4 | cork, straw and wicker ^Δ | d | 102,2 | 102,4 | 99,2 | 98 | 100 | 100 | 107,1 | 114 | 100 | 100 |
| 5 | Produkcja papieru i wyrobów | a | 5202 | 4545 | 463 | 161 | 31 | 2 | 3 | 2 | 1 | - |
| 6 | z papieru | b | 5097 | 4451 | 455 | 157 | 32 | 2 | 3 | 2 | 1 | - |
| 7 | Manufacture of paper and paper | c | -105 | -94 | -8 | -4 | 1 | 0 | 0 | 0 | 0 | - |
| 8 | products | d | 98 | 97,9 | 98,3 | 97,5 | 103,2 | 100 | 100 | 100 | 100 | - |
| 9 | Poligrafia i reprodukcja zapisanych | a | 17335 | 16589 | 602 | 134 | 7 | 3 | 19 | 5 | 2 | 10 |
| 10 | nośników informacji | b | 17158 | 16427 | 587 | 134 | 7 | 3 | 18 | 5 | 2 | 9 |
| 11 | Printing and reproduction of | c | -177 | -162 | -15 | 0 | 0 | 0 | -1 | 0 | 0 | -1 |
| 12 | recorded media | d | 99 | 99 | 97,5 | 100 | 100 | 100 | 94,7 | 100 | 100 | 90 |
| 13 | Produkcja koksu i produktów | a | 331 | 273 | 38 | 13 | 4 | 3 | 5 | - | - | 1 |
| 14 | rafinacji ropy naftowej ^Δ | b | 328 | 271 | 38 | 12 | 4 | 3 | 5 | - | - | 1 |
| 15 | Manufacture of coke and refined | c | -3 | -2 | 0 | -1 | 0 | 0 | 0 | - | - | 0 |
| 16 | petroleum products | d | 99,1 | 99,3 | 100 | 92,3 | 100 | 100 | 100 | - | - | 100 |
| 17 | Produkcja chemikaliów | a | 5645 | 4881 | 543 | 163 | 47 | 11 | 18 | 4 | 5 | 5 |
| 18 | i wyrobów chemicznych | b | 5745 | 4988 | 536 | 164 | 46 | 11 | 18 | 4 | 5 | 5 |
| 19 | Manufacture of chemicals and | c | 100 | 107 | -7 | 1 | -1 | 0 | 0 | 0 | 0 | 0 |
| 20 | chemical products | d | 101,8 | 102,2 | 98,7 | 100,6 | 97,9 | 100 | 100 | 100 | 100 | 100 |
| 21 | Produkcja wyrobów farmaceuty- | a | 773 | 642 | 70 | 40 | 18 | 3 | 3 | 1 | 1 | - |
| 22 | cznych ^Δ | b | 772 | 644 | 68 | 40 | 17 | 3 | 3 | 1 | 1 | - |
| 23 | Manufacture of pharmaceutical | c | -1 | 2 | -2 | 0 | -1 | 0 | 0 | 0 | 0 | - |
| 24 | products ^Δ | d | 99,9 | 100,3 | 97,1 | 100 | 94,4 | 100 | 100 | 100 | 100 | - |
| 25 | Produkcja wyrobów z gumy | a | 15005 | 12771 | 1633 | 495 | 100 | 6 | 18 | 8 | 2 | 5 |
| 26 | i tworzyw sztucznych | b | 15013 | 12816 | 1606 | 488 | 97 | 6 | 17 | 7 | 2 | 5 |
| 27 | Manufacture of rubber and plastic | c | 8 | 45 | -27 | -7 | -3 | 0 | -1 | -1 | 0 | 0 |
| 28 | products | d | 100,1 | 100,4 | 98,3 | 98,6 | 97 | 100 | 94,4 | 87,5 | 100 | 100 |
| 29 | Produkcja wyrobów z pozostałych | a | 19416 | 17740 | 1304 | 278 | 83 | 11 | 26 | 15 | 4 | 5 |
| 30 | mineralnych surowców niemetalicznych | b | 19434 | 17817 | 1255 | 273 | 79 | 10 | 21 | 15 | 2 | 3 |
| 31 | Manufacture of other non-metallic | c | 18 | 77 | -49 | -5 | -4 | -1 | -5 | 0 | -2 | -2 |
| 32 | mineral products | d | 100,1 | 100,4 | 96,2 | 98,2 | 95,2 | 90,9 | 80,8 | 100 | 50 | 60 |
| 33 | Produkcja metali | a | 2216 | 1727 | 305 | 130 | 42 | 12 | 8 | 2 | 2 | 1 |
| 34 | Manufacture of basic metals | b | 2192 | 1711 | 301 | 128 | 40 | 12 | 8 | 2 | 2 | 1 |
| 35 | | c | -24 | -16 | -4 | -2 | -2 | 0 | 0 | 0 | 0 | 0 |
| 36 | | d | 98,9 | 99,1 | 98,7 | 98,5 | 95,2 | 100 | 100 | 100 | 100 | 100 |

ORAZ SEKCJI I DZIAŁÓW PKD (cd.)
AND PKD SECTIONS AND DIVISIONS (cont.)

| publiczny public | | Sektor prywatny Private sector | | | | | | w tym osoby fizyczne of which natural persons | | | | | | Lp. No. |
|------------------|------------------------|--------------------------------|-------|-------|--------|---------|------------------------|---|-------|-------|--------|---------|------------------------|------------|
| 250-999 | 1000 i więcej and more | razem total | 0-9 | 10-49 | 50-249 | 250-999 | 1000 i więcej and more | razem total | 0-9 | 10-49 | 50-249 | 250-999 | 1000 i więcej and more | |
| 1 | - | 35254 | 33109 | 1790 | 302 | 47 | 6 | 29123 | 28317 | 759 | 44 | 2 | 1 | 1 |
| 1 | - | 35949 | 33825 | 1775 | 296 | 47 | 6 | 29776 | 28962 | 767 | 44 | 2 | 1 | 2 |
| 0 | - | 695 | 716 | -15 | -6 | 0 | 0 | 653 | 645 | 8 | 0 | 0 | 0 | 3 |
| 100 | - | 102 | 102,2 | 99,2 | 98 | 100 | 100 | 102,2 | 102,3 | 101,1 | 100 | 100 | 100 | 4 |
| - | - | 5096 | 4440 | 462 | 161 | 31 | 2 | 3304 | 3166 | 128 | 10 | - | - | 5 |
| - | - | 4979 | 4334 | 454 | 157 | 32 | 2 | 3155 | 3027 | 119 | 9 | - | - | 6 |
| - | - | -117 | -106 | -8 | -4 | 1 | 0 | -149 | -139 | -9 | -1 | - | - | 7 |
| - | - | 97,7 | 97,6 | 98,3 | 97,5 | 103,2 | 100 | 95,5 | 95,6 | 93 | 90 | - | - | 8 |
| 1 | 1 | 17142 | 16411 | 599 | 124 | 6 | 2 | 12470 | 12337 | 125 | 8 | - | - | 9 |
| 1 | 1 | 16949 | 16232 | 584 | 125 | 6 | 2 | 12285 | 12157 | 119 | 9 | - | - | 10 |
| 0 | 0 | -193 | -179 | -15 | 1 | 0 | 0 | -185 | -180 | -6 | 1 | - | - | 11 |
| 100 | 100 | 98,9 | 98,9 | 97,5 | 100,8 | 100 | 100 | 98,5 | 98,5 | 95,2 | 112,5 | - | - | 12 |
| 2 | 2 | 311 | 258 | 38 | 12 | 2 | 1 | 59 | 59 | - | - | - | - | 13 |
| 2 | 2 | 308 | 256 | 38 | 11 | 2 | 1 | 56 | 56 | - | - | - | - | 14 |
| 0 | 0 | -3 | -2 | 0 | -1 | 0 | 0 | -3 | -3 | - | - | - | - | 15 |
| 100 | 100 | 99 | 99,2 | 100 | 91,7 | 100 | 100 | 94,9 | 94,9 | - | - | - | - | 16 |
| 2 | 2 | 5343 | 4593 | 538 | 158 | 45 | 9 | 2128 | 2039 | 84 | 5 | - | - | 17 |
| 2 | 2 | 5424 | 4681 | 531 | 159 | 44 | 9 | 2112 | 2031 | 76 | 5 | - | - | 18 |
| 0 | 0 | 81 | 88 | -7 | 1 | -1 | 0 | -16 | -8 | -8 | 0 | - | - | 19 |
| 100 | 100 | 101,5 | 101,9 | 98,7 | 100,6 | 97,8 | 100 | 99,2 | 99,6 | 90,5 | 100 | - | - | 20 |
| - | 1 | 674 | 545 | 69 | 40 | 18 | 2 | 163 | 156 | 5 | 2 | - | - | 21 |
| - | 1 | 670 | 544 | 67 | 40 | 17 | 2 | 153 | 146 | 5 | 2 | - | - | 22 |
| - | 0 | -4 | -1 | -2 | 0 | -1 | 0 | -10 | -10 | 0 | 0 | - | - | 23 |
| - | 100 | 99,4 | 99,8 | 97,1 | 100 | 94,4 | 100 | 93,9 | 93,6 | 100 | 100 | - | - | 24 |
| 3 | - | 14708 | 12485 | 1630 | 490 | 97 | 6 | 8906 | 8441 | 431 | 33 | 1 | - | 25 |
| 3 | - | 14687 | 12500 | 1604 | 483 | 94 | 6 | 8873 | 8416 | 424 | 32 | 1 | - | 26 |
| 0 | - | -21 | 15 | -26 | -7 | -3 | 0 | -33 | -25 | -7 | -1 | 0 | - | 27 |
| 100 | - | 99,9 | 100,1 | 98,4 | 98,6 | 96,9 | 100 | 99,6 | 99,7 | 98,4 | 97 | 100 | - | 28 |
| 2 | - | 19183 | 17519 | 1300 | 272 | 81 | 11 | 14183 | 13780 | 387 | 15 | 1 | - | 29 |
| 1 | - | 19189 | 17579 | 1253 | 269 | 78 | 10 | 14176 | 13784 | 374 | 17 | 1 | - | 30 |
| -1 | - | 6 | 60 | -47 | -3 | -3 | -1 | -7 | 4 | -13 | 2 | 0 | - | 31 |
| 50 | - | 100 | 100,3 | 96,4 | 98,9 | 96,3 | 90,9 | 100 | 100 | 96,6 | 113,3 | 100 | - | 32 |
| 3 | - | 2153 | 1671 | 302 | 129 | 39 | 12 | 1116 | 1046 | 65 | 5 | - | - | 33 |
| 3 | - | 2121 | 1647 | 298 | 127 | 37 | 12 | 1085 | 1017 | 64 | 4 | - | - | 34 |
| 0 | - | -32 | -24 | -4 | -2 | -2 | 0 | -31 | -29 | -1 | -1 | - | - | 35 |
| 100 | - | 98,5 | 98,6 | 98,7 | 98,4 | 94,9 | 100 | 97,2 | 97,2 | 98,5 | 80 | - | - | 36 |

TABL. 2. PODMIOTY GOSPODARKI NARODOWEJ WEDŁUG PRZEWIDYWANEJ LICZBY PRACUJĄCYCH
ENTITIES OF THE NATIONAL ECONOMY BY THE EXPECTED NUMBER OF EMPLOYED

| Lp. No. | WYSZCZEGÓLNIENIE SPECIFICATION a - 31.12.2020 r. b - 31.12.2021 r. c - przyrost accrual d - 2020 = 100 | Ogółem Total | | | | | | Sektor Sector | | | | |
|------------|---|----------------|-------|-------|--------|---------|---------------------------------|----------------|-------|-------|--------|------|
| | | razem total | 0-9 | 10-49 | 50-249 | 250-999 | 1000 i więcej and more | razem total | 0-9 | 10-49 | 50-249 | |
| 1 | Produkcja wyrobów z metali ^A | a | 72432 | 67673 | 3714 | 908 | 127 | 10 | 58 | 23 | 7 | 19 |
| 2 | Manufacture of metal products ^A | b | 74991 | 70283 | 3676 | 899 | 126 | 7 | 61 | 26 | 7 | 18 |
| 3 | | c | 2559 | 2610 | -38 | -9 | -1 | -3 | 3 | 3 | 0 | -1 |
| 4 | | d | 103,5 | 103,9 | 99 | 99 | 99,2 | 70 | 105,2 | 113 | 100 | 94,7 |
| 5 | Produkcja komputerów, wyrobów | a | 6393 | 5896 | 358 | 101 | 25 | 13 | 16 | 5 | 4 | 4 |
| 6 | elektronicznych i optycznych | b | 6292 | 5803 | 351 | 100 | 25 | 13 | 17 | 7 | 3 | 4 |
| 7 | Manufacture of computer, electronic | c | -101 | -93 | -7 | -1 | 0 | 0 | 1 | 2 | -1 | 0 |
| 8 | and optical products | d | 98,4 | 98,4 | 98 | 99 | 100 | 100 | 106,3 | 140 | 75 | 100 |
| 9 | Produkcja urządzeń elektrycznych | a | 4363 | 3699 | 394 | 192 | 67 | 11 | 8 | 4 | - | 3 |
| 10 | Manufacture of electrical | b | 4382 | 3731 | 387 | 184 | 69 | 11 | 8 | 4 | - | 3 |
| 11 | equipment | c | 19 | 32 | -7 | -8 | 2 | 0 | 0 | 0 | - | 0 |
| 12 | | d | 100,4 | 100,9 | 98,2 | 95,8 | 103 | 100 | 100 | 100 | - | 100 |
| 13 | Produkcja maszyn i urządzeń ^A | a | 9314 | 7924 | 942 | 373 | 65 | 10 | 30 | 7 | 4 | 16 |
| 14 | Manufacture of machinery and | b | 9454 | 8070 | 936 | 373 | 65 | 10 | 30 | 9 | 4 | 15 |
| 15 | equipment n.e.c. | c | 140 | 146 | -6 | 0 | 0 | 0 | 0 | 2 | 0 | -1 |
| 16 | | d | 101,5 | 101,8 | 99,4 | 100 | 100 | 100 | 100 | 128,6 | 100 | 93,8 |
| 17 | Produkcja pojazdów samochodowo- | a | 2671 | 2099 | 298 | 168 | 76 | 30 | 10 | 5 | 2 | 1 |
| 18 | wych przyczep i naczep ^A | b | 2732 | 2155 | 302 | 172 | 73 | 30 | 9 | 6 | 1 | 1 |
| 19 | Manufacture of motor vehicles, | c | 61 | 56 | 4 | 4 | -3 | 0 | -1 | 1 | -1 | 0 |
| 20 | trailers and semi-trailers | d | 102,3 | 102,7 | 101,3 | 102,4 | 96,1 | 100 | 90 | 120 | 50 | 100 |
| 21 | Produkcja pozostałego sprzętu | a | 3907 | 3590 | 213 | 69 | 28 | 7 | 10 | 6 | - | 1 |
| 22 | transportowego | b | 3978 | 3665 | 210 | 68 | 27 | 8 | 11 | 6 | - | 1 |
| 23 | Manufacture of other transport | c | 71 | 75 | -3 | -1 | -1 | 1 | 1 | 0 | - | 0 |
| 24 | equipment | d | 101,8 | 102,1 | 98,6 | 98,6 | 96,4 | 114,3 | 110 | 100 | - | 100 |
| 25 | Produkcja mebli | a | 34415 | 32679 | 1329 | 318 | 76 | 13 | 5 | 3 | 1 | 1 |
| 26 | Manufacture of furniture | b | 36351 | 34636 | 1311 | 317 | 74 | 13 | 8 | 6 | 1 | 1 |
| 27 | | c | 1936 | 1957 | -18 | -1 | -2 | 0 | 3 | 3 | 0 | 0 |
| 28 | | d | 105,6 | 106 | 98,6 | 99,7 | 97,4 | 100 | 160 | 200 | 100 | 100 |
| 29 | Pozostała produkcja wyrobów | a | 23738 | 23021 | 576 | 122 | 18 | 1 | 9 | 1 | 3 | 5 |
| 30 | Other manufacturing | b | 23754 | 23048 | 563 | 123 | 18 | 2 | 7 | 1 | 2 | 4 |
| 31 | | c | 16 | 27 | -13 | 1 | 0 | 1 | -2 | 0 | -1 | -1 |
| 32 | | d | 100,1 | 100,1 | 97,7 | 100,8 | 100 | 200 | 77,8 | 100 | 66,7 | 80 |
| 33 | Naprawa, konserwacja i instalowa- | a | 51546 | 50063 | 1215 | 220 | 43 | 5 | 58 | 24 | 9 | 13 |
| 34 | nie maszyn i urządzeń | b | 53179 | 51719 | 1203 | 212 | 40 | 5 | 57 | 23 | 10 | 13 |
| 35 | Repair and installation of machinery | c | 1633 | 1656 | -12 | -8 | -3 | 0 | -1 | -1 | 1 | 0 |
| 36 | and equipment | d | 103,2 | 103,3 | 99 | 96,4 | 93 | 100 | 98,3 | 95,8 | 111,1 | 100 |

ORAZ SEKCJI I DZIAŁÓW PKD (cd.)
AND PKD SECTIONS AND DIVISIONS (cont.)

| publiczny public | | Sektor prywatny Private sector | | | | | | | | | | | Lp. No. | |
|------------------|---------------------------------|--------------------------------|-------|-------|--------|---------|---------------------------------|---|-------|-------|--------|---------|------------|---------------------------------|
| 250-999 | 1000 i więcej and more | razem total | 0-9 | 10-49 | 50-249 | 250-999 | 1000 i więcej and more | w tym osoby fizyczne of which natural persons | | | | | | 1000 i więcej and more |
| | | | | | | | | razem total | 0-9 | 10-49 | 50-249 | 250-999 | | |
| 6 | 3 | 71603 | 66880 | 3707 | 888 | 121 | 7 | 58765 | 57471 | 1226 | 65 | 3 | - | 1 |
| 7 | 3 | 74022 | 69350 | 3669 | 880 | 119 | 4 | 60817 | 59533 | 1217 | 65 | 2 | - | 2 |
| 1 | 0 | 2419 | 2470 | -38 | -8 | -2 | -3 | 2052 | 2062 | -9 | 0 | -1 | - | 3 |
| 116,7 | 100 | 103,4 | 103,7 | 99 | 99,1 | 98,3 | 57,1 | 103,5 | 103,6 | 99,3 | 100 | 66,7 | - | 4 |
| 2 | 1 | 6145 | 5659 | 354 | 97 | 23 | 12 | 3740 | 3680 | 58 | 2 | - | - | 5 |
| 2 | 1 | 6030 | 5551 | 348 | 96 | 23 | 12 | 3630 | 3568 | 60 | 2 | - | - | 6 |
| 0 | 0 | -115 | -108 | -6 | -1 | 0 | 0 | -110 | -112 | 2 | 0 | - | - | 7 |
| 100 | 100 | 98,1 | 98,1 | 98,3 | 99 | 100 | 100 | 97,1 | 97 | 103,4 | 100 | - | - | 8 |
| 1 | - | 4211 | 3551 | 394 | 189 | 66 | 11 | 2293 | 2204 | 82 | 7 | - | - | 9 |
| 1 | - | 4202 | 3555 | 387 | 181 | 68 | 11 | 2268 | 2182 | 77 | 8 | 1 | - | 10 |
| 0 | - | -9 | 4 | -7 | -8 | 2 | 0 | -25 | -22 | -5 | 1 | 1 | - | 11 |
| 100 | - | 99,8 | 100,1 | 98,2 | 95,8 | 103 | 100 | 98,9 | 99 | 93,9 | 114,3 | x | - | 12 |
| 3 | - | 8985 | 7619 | 937 | 357 | 62 | 10 | 5007 | 4792 | 204 | 11 | - | - | 13 |
| 2 | - | 9099 | 7737 | 931 | 358 | 63 | 10 | 4954 | 4744 | 199 | 11 | - | - | 14 |
| -1 | - | 114 | 118 | -6 | 1 | 1 | 0 | -53 | -48 | -5 | 0 | - | - | 15 |
| 66,7 | - | 101,3 | 101,5 | 99,4 | 100,3 | 101,6 | 100 | 98,9 | 99 | 97,5 | 100 | - | - | 16 |
| 2 | - | 2593 | 2027 | 296 | 166 | 74 | 30 | 1306 | 1230 | 71 | 5 | - | - | 17 |
| 1 | - | 2634 | 2061 | 301 | 170 | 72 | 30 | 1307 | 1228 | 74 | 5 | - | - | 18 |
| -1 | - | 41 | 34 | 5 | 4 | -2 | 0 | 1 | -2 | 3 | 0 | - | - | 19 |
| 50 | - | 101,6 | 101,7 | 101,7 | 102,4 | 97,3 | 100 | 100,1 | 99,8 | 104,2 | 100 | - | - | 20 |
| 3 | - | 3759 | 3447 | 212 | 68 | 25 | 7 | 2518 | 2466 | 47 | 3 | 2 | - | 21 |
| 3 | 1 | 3807 | 3500 | 209 | 67 | 24 | 7 | 2535 | 2484 | 46 | 3 | 2 | - | 22 |
| 0 | 1 | 48 | 53 | -3 | -1 | -1 | 0 | 17 | 18 | -1 | 0 | 0 | - | 23 |
| 100 | x | 101,3 | 101,5 | 98,6 | 98,5 | 96 | 100 | 100,7 | 100,7 | 97,9 | 100 | 100 | - | 24 |
| - | - | 34098 | 32365 | 1328 | 316 | 76 | 13 | 29086 | 28401 | 642 | 42 | 1 | - | 25 |
| - | - | 35974 | 34262 | 1310 | 315 | 74 | 13 | 30804 | 30126 | 634 | 43 | 1 | - | 26 |
| - | - | 1876 | 1897 | -18 | -1 | -2 | 0 | 1718 | 1725 | -8 | 1 | 0 | - | 27 |
| - | - | 105,5 | 105,9 | 98,6 | 99,7 | 97,4 | 100 | 105,9 | 106,1 | 98,8 | 102,4 | 100 | - | 28 |
| - | - | 23490 | 22781 | 573 | 117 | 18 | 1 | 19694 | 19454 | 231 | 9 | - | - | 29 |
| - | - | 23447 | 22748 | 561 | 118 | 18 | 2 | 19570 | 19341 | 219 | 10 | - | - | 30 |
| - | - | -43 | -33 | -12 | 1 | 0 | 1 | -124 | -113 | -12 | 1 | - | - | 31 |
| - | - | 99,8 | 99,9 | 97,9 | 100,9 | 100 | 200 | 99,4 | 99,4 | 94,8 | 111,1 | - | - | 32 |
| 10 | 2 | 50954 | 49505 | 1206 | 207 | 33 | 3 | 44018 | 43664 | 343 | 10 | 1 | - | 33 |
| 9 | 2 | 52485 | 51059 | 1193 | 199 | 31 | 3 | 45365 | 45009 | 344 | 11 | 1 | - | 34 |
| -1 | 0 | 1531 | 1554 | -13 | -8 | -2 | 0 | 1347 | 1345 | 1 | 1 | 0 | - | 35 |
| 90 | 100 | 103 | 103,1 | 98,9 | 96,1 | 93,9 | 100 | 103,1 | 103,1 | 100,3 | 110 | 100 | - | 36 |

TABL. 2. PODMIOTY GOSPODARKI NARODOWEJ WEDŁUG PRZEWIDYWANEJ LICZBY PRACUJĄCYCH
ENTITIES OF THE NATIONAL ECONOMY BY THE EXPECTED NUMBER OF EMPLOYED

| Lp. No. | WYSZCZEGÓLNIENIE SPECIFICATION a - 31.12.2020 r. b - 31.12.2021 r. c - przyrost accrual d - 2020 = 100 | Ogółem Total | | | | | | Sektor Sector | | | | |
|------------|---|----------------|---------------|---------------|--------------|-------------|---------------------------------|----------------|--------------|------------|--------------|--------------|
| | | razem total | 0-9 | 10-49 | 50-249 | 250-999 | 1000 i więcej and more | razem total | 0-9 | 10-49 | 50-249 | |
| 1 | Wytwarzanie i zaopatrywanie | a | 12035 | 11451 | 328 | 194 | 40 | 22 | 370 | 103 | 115 | 118 |
| 2 | w energię elektryczną, gaz, | b | 13904 | 13331 | 319 | 191 | 41 | 22 | 386 | 120 | 115 | 116 |
| 3 | parę wodną i gorącą wodę^Δ | c | 1869 | 1880 | -9 | -3 | 1 | 0 | 16 | 17 | 0 | -2 |
| 4 | Electricity, gas, steam and air conditioning supply | d | 115,5 | 116,4 | 97,3 | 98,5 | 102,5 | 100 | 104,3 | 117 | 100 | 98,3 |
| 5 | Dostawa wody; gospodarowanie | a | 14334 | 11935 | 1730 | 595 | 68 | 6 | 1781 | 387 | 912 | 429 |
| 6 | ściekami i odpadami; rekultywacja^Δ | b | 14387 | 12006 | 1715 | 593 | 67 | 6 | 1781 | 395 | 904 | 430 |
| 7 | Water supply; sewerage, waste management and remediation activities | c | 53 | 71 | -15 | -2 | -1 | 0 | 0 | 8 | -8 | 1 |
| 8 | | d | 100,4 | 100,6 | 99,1 | 99,7 | 98,5 | 100 | 100 | 102 | 99,1 | 100,2 |
| 9 | Pobór, uzdatnianie i dostarczanie | a | 1927 | 956 | 696 | 240 | 32 | 3 | 1131 | 240 | 637 | 221 |
| 10 | wody | b | 1927 | 965 | 690 | 237 | 32 | 3 | 1134 | 249 | 634 | 218 |
| 11 | Water collection, treatment and supply | c | 0 | 9 | -6 | -3 | 0 | 0 | 3 | 9 | -3 | -3 |
| 12 | | d | 100 | 100,9 | 99,1 | 98,8 | 100 | 100 | 100,3 | 103,8 | 99,5 | 98,6 |
| 13 | Odprowadzanie i oczyszczanie | a | 2846 | 2537 | 206 | 94 | 7 | 2 | 287 | 54 | 139 | 85 |
| 14 | ścieków | b | 2897 | 2589 | 205 | 95 | 6 | 2 | 283 | 55 | 136 | 84 |
| 15 | Sewerage | c | 51 | 52 | -1 | 1 | -1 | 0 | -4 | 1 | -3 | -1 |
| 16 | | d | 101,8 | 102 | 99,5 | 101,1 | 85,7 | 100 | 98,6 | 101,9 | 97,8 | 98,8 |
| 17 | Gospodarka odpadami; odzysk | a | 8800 | 7737 | 785 | 250 | 27 | 1 | 349 | 84 | 133 | 122 |
| 18 | surowców ^Δ | b | 8786 | 7732 | 776 | 250 | 27 | 1 | 351 | 83 | 131 | 127 |
| 19 | Waste collection, treatment and disposal activities; materials recovery | c | -14 | -5 | -9 | 0 | 0 | 0 | 2 | -1 | -2 | 5 |
| 20 | | d | 99,8 | 99,9 | 98,9 | 100 | 100 | 100 | 100,6 | 98,8 | 98,5 | 104,1 |
| 21 | Rekultywacja ^Δ | a | 761 | 705 | 43 | 11 | 2 | - | 14 | 9 | 3 | 1 |
| 22 | Remediation activities ^Δ | b | 777 | 720 | 44 | 11 | 2 | - | 13 | 8 | 3 | 1 |
| 23 | | c | 16 | 15 | 1 | 0 | 0 | - | -1 | -1 | 0 | 0 |
| 23 | | d | 102,1 | 102,1 | 102,3 | 100 | 100 | - | 92,9 | 88,9 | 100 | 100 |
| 25 | Budownictwo | a | 625814 | 609851 | 14141 | 1654 | 143 | 25 | 537 | 331 | 136 | 54 |
| 26 | Construction | b | 665111 | 649114 | 14193 | 1641 | 141 | 22 | 586 | 379 | 142 | 50 |
| 27 | | c | 39297 | 39263 | 52 | -13 | -2 | -3 | 49 | 48 | 6 | -4 |
| 28 | | d | 106,3 | 106,4 | 100,4 | 99,2 | 98,6 | 88 | 109,1 | 115 | 104,4 | 92,6 |
| 29 | Budowa budynków ^Δ | a | 175153 | 167852 | 6479 | 765 | 50 | 7 | 257 | 202 | 36 | 18 |
| 30 | Construction of buildings | b | 183439 | 176131 | 6493 | 760 | 48 | 7 | 298 | 239 | 42 | 16 |
| 31 | | c | 8286 | 8279 | 14 | -5 | -2 | 0 | 41 | 37 | 6 | -2 |
| 32 | | d | 104,7 | 104,9 | 100,2 | 99,3 | 96 | 100 | 116 | 118,3 | 116,7 | 88,9 |
| 33 | Budowa obiektów inżynierii lądowej | a | 37747 | 34934 | 2243 | 498 | 66 | 6 | 229 | 90 | 95 | 30 |
| 34 | i wodnej ^Δ | b | 38877 | 36068 | 2243 | 496 | 64 | 6 | 228 | 90 | 96 | 29 |
| 35 | Civil engineering | c | 1130 | 1134 | 0 | -2 | -2 | 0 | -1 | 0 | 1 | -1 |
| 36 | | d | 103 | 103,2 | 100 | 99,6 | 97 | 100 | 99,6 | 100 | 101,1 | 96,7 |

ORAZ SEKCJI I DZIAŁÓW PKD (cd.)
AND PKD SECTIONS AND DIVISIONS (cont.)

| publiczny public | | Sektor prywatny Private sector | | | | | | | | | | | Lp. No. | |
|------------------|---------------------------------|--------------------------------|--------|-------|--------|---------|---------------------------------|---|--------|-------|--------|---------|------------|---------------------------------|
| 250-999 | 1000 i więcej and more | razem total | | | | | | w tym osoby fizyczne of which natural persons | | | | | | |
| | | | 0-9 | 10-49 | 50-249 | 250-999 | 1000 i więcej and more | razem total | 0-9 | 10-49 | 50-249 | 250-999 | | 1000 i więcej and more |
| 23 | 11 | 10246 | 9929 | 213 | 76 | 17 | 11 | 1917 | 1884 | 33 | - | - | - | 1 |
| 24 | 11 | 11416 | 11109 | 204 | 75 | 17 | 11 | 1881 | 1850 | 31 | - | - | - | 2 |
| 1 | 0 | 1170 | 1180 | -9 | -1 | 0 | 0 | -36 | -34 | -2 | - | - | - | 3 |
| 104,3 | 100 | 111,4 | 111,9 | 95,8 | 98,7 | 100 | 100 | 98,1 | 98,2 | 93,9 | - | - | - | 4 |
| 48 | 5 | 12153 | 11148 | 818 | 166 | 20 | 1 | 7222 | 7059 | 157 | 5 | 1 | - | 5 |
| 47 | 5 | 12140 | 11145 | 811 | 163 | 20 | 1 | 7159 | 6998 | 155 | 5 | 1 | - | 6 |
| -1 | 0 | -13 | -3 | -7 | -3 | 0 | 0 | -63 | -61 | -2 | 0 | 0 | - | 7 |
| 97,9 | 100 | 99,9 | 100 | 99,1 | 98,2 | 100 | 100 | 99,1 | 99,1 | 98,7 | 100 | 100 | - | 8 |
| 31 | 2 | 782 | 702 | 59 | 19 | 1 | 1 | 265 | 258 | 7 | - | - | - | 9 |
| 31 | 2 | 776 | 699 | 56 | 19 | 1 | 1 | 259 | 253 | 6 | - | - | - | 10 |
| 0 | 0 | -6 | -3 | -3 | 0 | 0 | 0 | -6 | -5 | -1 | - | - | - | 11 |
| 100 | 100 | 99,2 | 99,6 | 94,9 | 100 | 100 | 100 | 97,7 | 98,1 | 85,7 | - | - | - | 12 |
| 7 | 2 | 2546 | 2470 | 67 | 9 | - | - | 2170 | 2151 | 19 | - | - | - | 13 |
| 6 | 2 | 2598 | 2518 | 69 | 11 | - | - | 2211 | 2192 | 19 | - | - | - | 14 |
| -1 | 0 | 52 | 48 | 2 | 2 | - | - | 41 | 41 | 0 | - | - | - | 15 |
| 85,7 | 100 | 102 | 101,9 | 103 | 122,2 | - | - | 101,9 | 101,9 | 100 | - | - | - | 16 |
| 9 | 1 | 8145 | 7347 | 652 | 128 | 18 | - | 4554 | 4426 | 122 | 5 | 1 | - | 17 |
| 9 | 1 | 8077 | 7291 | 645 | 123 | 18 | - | 4459 | 4332 | 121 | 5 | 1 | - | 18 |
| 0 | 0 | -68 | -56 | -7 | -5 | 0 | - | -95 | -94 | -1 | 0 | 0 | - | 19 |
| 100 | 100 | 99,2 | 99,2 | 98,9 | 96,1 | 100 | - | 97,9 | 97,9 | 99,2 | 100 | 100 | - | 20 |
| 1 | - | 680 | 629 | 40 | 10 | 1 | - | 233 | 224 | 9 | - | - | - | 21 |
| 1 | - | 689 | 637 | 41 | 10 | 1 | - | 230 | 221 | 9 | - | - | - | 22 |
| 0 | - | 9 | 8 | 1 | 0 | 0 | - | -3 | -3 | 0 | - | - | - | 23 |
| 100 | - | 101,3 | 101,3 | 102,5 | 100 | 100 | - | 98,7 | 98,7 | 100 | - | - | - | 24 |
| 13 | 3 | 615774 | 600027 | 13998 | 1597 | 130 | 22 | 531783 | 525619 | 5963 | 193 | 4 | 4 | 25 |
| 12 | 3 | 652639 | 636859 | 14044 | 1588 | 129 | 19 | 562746 | 556508 | 6042 | 191 | 4 | 1 | 26 |
| -1 | 0 | 36865 | 36832 | 46 | -9 | -1 | -3 | 30963 | 30889 | 79 | -2 | 0 | -3 | 27 |
| 92,3 | 100 | 106 | 106,1 | 100,3 | 99,4 | 99,2 | 86,4 | 105,8 | 105,9 | 101,3 | 99 | 100 | 25 | 28 |
| 1 | - | 168577 | 161336 | 6440 | 745 | 49 | 7 | 123460 | 120729 | 2623 | 105 | 2 | 1 | 29 |
| 1 | - | 175349 | 168104 | 6449 | 742 | 47 | 7 | 126729 | 123974 | 2651 | 102 | 1 | 1 | 30 |
| 0 | - | 6772 | 6768 | 9 | -3 | -2 | 0 | 3269 | 3245 | 28 | -3 | -1 | 0 | 31 |
| 100 | - | 104 | 104,2 | 100,1 | 99,6 | 95,9 | 100 | 102,6 | 102,7 | 101,1 | 97,1 | 50 | 100 | 32 |
| 11 | 3 | 36941 | 34269 | 2147 | 467 | 55 | 3 | 27593 | 26852 | 709 | 31 | 1 | - | 33 |
| 10 | 3 | 37964 | 35297 | 2144 | 466 | 54 | 3 | 28416 | 27662 | 721 | 32 | 1 | - | 34 |
| -1 | 0 | 1023 | 1028 | -3 | -1 | -1 | 0 | 823 | 810 | 12 | 1 | 0 | - | 35 |
| 90,9 | 100 | 102,8 | 103 | 99,9 | 99,8 | 98,2 | 100 | 103 | 103 | 101,7 | 103,2 | 100 | - | 36 |

TABL. 2. PODMIOTY GOSPODARKI NARODOWEJ WEDŁUG PRZEWIDYWANEJ LICZBY PRACUJĄCYCH
ENTITIES OF THE NATIONAL ECONOMY BY THE EXPECTED NUMBER OF EMPLOYED

| Lp. No. | WYSZCZEGÓLNIENIE SPECIFICATION a - 31.12.2020 r. b - 31.12.2021 r. c - przyrost accrual d - 2020 = 100 | Ogółem Total | | | | | | Sektor Sector | | | | |
|------------|---|----------------|----------------|---------------|--------------|-------------|---------------------------------|----------------|------------|------------|------------|------------|
| | | razem total | 0-9 | 10-49 | 50-249 | 250-999 | 1000 i więcej and more | razem total | 0-9 | 10-49 | 50-249 | |
| 1 | Roboty budowlane specjalistyczne | a | 412914 | 407065 | 5419 | 391 | 27 | 12 | 51 | 39 | 5 | 6 |
| 2 | Specialised construction activities | b | 442795 | 436915 | 5457 | 385 | 29 | 9 | 60 | 50 | 4 | 5 |
| 3 | | c | 29881 | 29850 | 38 | -6 | 2 | -3 | 9 | 11 | -1 | -1 |
| 4 | | d | 107,2 | 107,3 | 100,7 | 98,5 | 107,4 | 75 | 117,6 | 128,2 | 80 | 83,3 |
| 5 | Handel; naprawa pojazdów | a | 995446 | 968426 | 23829 | 2834 | 295 | 62 | 301 | 239 | 29 | 27 |
| 6 | samochodowych^Δ | b | 1004843 | 978224 | 23471 | 2789 | 297 | 62 | 342 | 278 | 28 | 29 |
| 7 | Trade; repair of motor vehicles ^Δ | c | 9397 | 9798 | -358 | -45 | 2 | 0 | 41 | 39 | -1 | 2 |
| 8 | | d | 100,9 | 101 | 98,5 | 98,4 | 100,7 | 100 | 113,6 | 116,3 | 96,6 | 107,4 |
| 9 | Handel hurtowy i detaliczny | a | 165722 | 162670 | 2678 | 355 | 17 | 2 | 30 | 20 | 5 | 3 |
| 10 | pojazdami samochodowymi oraz | b | 168142 | 165158 | 2617 | 348 | 17 | 2 | 36 | 25 | 5 | 4 |
| 11 | ich naprawa ^Δ | c | 2420 | 2488 | -61 | -7 | 0 | 0 | 6 | 5 | 0 | 1 |
| 12 | Wholesale and retail trade and repair of motor vehicles and motorcycles | d | 101,5 | 101,5 | 97,7 | 98 | 100 | 100 | 120 | 125 | 100 | 133,3 |
| 13 | Handel hurtowy ^Δ | a | 270294 | 257970 | 10782 | 1370 | 153 | 19 | 180 | 141 | 18 | 17 |
| 14 | Wholesale trade ^Δ | b | 270553 | 258432 | 10611 | 1335 | 154 | 21 | 204 | 165 | 17 | 17 |
| 15 | | c | 259 | 462 | -171 | -35 | 1 | 2 | 24 | 24 | -1 | 0 |
| 16 | | d | 100,1 | 100,2 | 98,4 | 97,4 | 100,7 | 110,5 | 113,3 | 117 | 94,4 | 100 |
| 17 | Handel detaliczny ^Δ | a | 559430 | 547786 | 10369 | 1109 | 125 | 41 | 91 | 78 | 6 | 7 |
| 18 | Retail trade ^Δ | b | 566148 | 554634 | 10243 | 1106 | 126 | 39 | 102 | 88 | 6 | 8 |
| 19 | | c | 6718 | 6848 | -126 | -3 | 1 | -2 | 11 | 10 | 0 | 1 |
| 20 | | d | 101,2 | 101,3 | 98,8 | 99,7 | 100,8 | 95,1 | 112,1 | 112,8 | 100 | 114,3 |
| 21 | Transport i gospodarka magazynowa | a | 281724 | 275967 | 4833 | 730 | 157 | 37 | 531 | 110 | 178 | 149 |
| 22 | Transportation and storage | b | 285774 | 279914 | 4930 | 741 | 153 | 36 | 537 | 121 | 176 | 149 |
| 23 | | c | 4050 | 3947 | 97 | 11 | -4 | -1 | 6 | 11 | -2 | 0 |
| 24 | | d | 101,4 | 101,4 | 102 | 101,5 | 97,5 | 97,3 | 101,1 | 110 | 98,9 | 100 |
| 25 | Transport lądowy i rurociągowy ^Δ | a | 244687 | 240161 | 3855 | 529 | 120 | 22 | 285 | 58 | 41 | 115 |
| 26 | Land and pipeline transport ^Δ | b | 246470 | 241860 | 3940 | 532 | 117 | 21 | 289 | 69 | 39 | 113 |
| 27 | | c | 1783 | 1699 | 85 | 3 | -3 | -1 | 4 | 11 | -2 | -2 |
| 28 | | d | 100,7 | 100,7 | 102,2 | 100,6 | 97,5 | 95,5 | 101,4 | 119 | 95,1 | 98,3 |
| 29 | Transport wodny | a | 1430 | 1383 | 34 | 11 | 1 | 1 | 6 | 2 | 1 | 1 |
| 30 | Water transport | b | 1523 | 1475 | 35 | 11 | 1 | 1 | 5 | 1 | 1 | 1 |
| 31 | | c | 93 | 92 | 1 | 0 | 0 | 0 | -1 | -1 | 0 | 0 |
| 32 | | d | 106,5 | 106,7 | 102,9 | 100 | 100 | 100 | 83,3 | 50 | 100 | 100 |
| 33 | Transport lotniczy | a | 1690 | 1659 | 22 | 6 | 2 | 1 | 3 | 1 | - | - |
| 34 | Air transport | b | 1720 | 1693 | 17 | 7 | 2 | 1 | 3 | 1 | - | - |
| 35 | | c | 30 | 34 | -5 | 1 | 0 | 0 | 0 | 0 | - | - |
| 36 | | d | 101,8 | 102 | 77,3 | 116,7 | 100 | 100 | 100 | 100 | - | - |

ORAZ SEKCJI I DZIAŁÓW PKD (cd.)
AND PKD SECTIONS AND DIVISIONS (cont.)

| publiczny public | | Sektor prywatny Private sector | | | | | | | | | | | Lp. No. | |
|------------------|---------------------------------|--------------------------------|---------------|--------------|--------------|--------------|---------------------------------|---|---------------|--------------|--------------|--------------|------------|---------------------------------|
| 250-999 | 1000 i więcej and more | razem total | 0-9 | 10-49 | 50-249 | 250-999 | 1000 i więcej and more | w tym osoby fizyczne of which natural persons | | | | | | 1000 i więcej and more |
| | | | | | | | | razem total | 0-9 | 10-49 | 50-249 | 250-999 | | |
| 1 | - | 410256 | 404422 | 5411 | 385 | 26 | 12 | 380730 | 378038 | 2631 | 57 | 1 | 3 | 1 |
| 1 | - | 439326 | 433458 | 5451 | 380 | 28 | 9 | 407601 | 404872 | 2670 | 57 | 2 | - | 2 |
| 0 | - | 29070 | 29036 | 40 | -5 | 2 | -3 | 26871 | 26834 | 39 | 0 | 1 | -3 | 3 |
| 100 | - | 107,1 | 107,2 | 100,7 | 98,7 | 107,7 | 75 | 107,1 | 107,1 | 101,5 | 100 | 200 | x | 4 |
| 6 | - | 980921 | 953980 | 23786 | 2804 | 289 | 62 | 750982 | 743610 | 7198 | 167 | 2 | 5 | 5 |
| 7 | - | 988003 | 961467 | 23428 | 2756 | 290 | 62 | 755039 | 747728 | 7141 | 164 | 2 | 4 | 6 |
| 1 | - | 7082 | 7487 | -358 | -48 | 1 | 0 | 4057 | 4118 | -57 | -3 | 0 | -1 | 7 |
| 116,7 | - | 100,7 | 100,8 | 98,5 | 98,3 | 100,3 | 100 | 100,5 | 100,6 | 99,2 | 98,2 | 100 | 80 | 8 |
| 2 | - | 164048 | 161006 | 2673 | 352 | 15 | 2 | 140337 | 139309 | 1002 | 26 | - | - | 9 |
| 2 | - | 166076 | 163104 | 2612 | 343 | 15 | 2 | 141842 | 140839 | 978 | 25 | - | - | 10 |
| 0 | - | 2028 | 2098 | -61 | -9 | 0 | 0 | 1505 | 1530 | -24 | -1 | - | - | 11 |
| 100 | - | 101,2 | 101,3 | 97,7 | 97,4 | 100 | 100 | 101,1 | 101,1 | 97,6 | 96,2 | - | - | 12 |
| 4 | - | 262463 | 250187 | 10755 | 1353 | 149 | 19 | 156251 | 153666 | 2502 | 80 | 2 | 1 | 13 |
| 5 | - | 261842 | 249770 | 10584 | 1318 | 149 | 21 | 155261 | 152715 | 2467 | 75 | 2 | 2 | 14 |
| 1 | - | -621 | -417 | -171 | -35 | 0 | 2 | -990 | -951 | -35 | -5 | 0 | 1 | 15 |
| 125 | - | 99,8 | 99,8 | 98,4 | 97,4 | 100 | 110,5 | 99,4 | 99,4 | 98,6 | 93,8 | 100 | 200 | 16 |
| - | - | 554410 | 542787 | 10358 | 1099 | 125 | 41 | 454394 | 450635 | 3694 | 61 | - | 4 | 17 |
| - | - | 560085 | 548593 | 10232 | 1095 | 126 | 39 | 457936 | 454174 | 3696 | 64 | - | 2 | 18 |
| - | - | 5675 | 5806 | -126 | -4 | 1 | -2 | 3542 | 3539 | 2 | 3 | - | -2 | 19 |
| - | - | 101 | 101,1 | 98,8 | 99,6 | 100,8 | 95,1 | 100,8 | 100,8 | 100,1 | 104,9 | - | 50 | 20 |
| 70 | 24 | 277232 | 271906 | 4646 | 580 | 87 | 13 | 242115 | 240114 | 1940 | 57 | 3 | 1 | 21 |
| 67 | 24 | 280305 | 274871 | 4746 | 590 | 86 | 12 | 242762 | 240689 | 2005 | 64 | 4 | - | 22 |
| -3 | 0 | 3073 | 2965 | 100 | 10 | -1 | -1 | 647 | 575 | 65 | 7 | 1 | -1 | 23 |
| 95,7 | 100 | 101,1 | 101,1 | 102,2 | 101,7 | 98,9 | 92,3 | 100,3 | 100,2 | 103,4 | 112,3 | 133,3 | x | 24 |
| 54 | 17 | 241323 | 237031 | 3808 | 413 | 66 | 5 | 213889 | 212107 | 1730 | 48 | 3 | 1 | 25 |
| 51 | 17 | 242336 | 237952 | 3896 | 418 | 66 | 4 | 212874 | 211037 | 1778 | 55 | 4 | - | 26 |
| -3 | 0 | 1013 | 921 | 88 | 5 | 0 | -1 | -1015 | -1070 | 48 | 7 | 1 | -1 | 27 |
| 94,4 | 100 | 100,4 | 100,4 | 102,3 | 101,2 | 100 | 80 | 99,5 | 99,5 | 102,8 | 114,6 | 133,3 | x | 28 |
| 1 | 1 | 1394 | 1351 | 33 | 10 | - | - | 1065 | 1059 | 6 | - | - | - | 29 |
| 1 | 1 | 1486 | 1442 | 34 | 10 | - | - | 1150 | 1144 | 6 | - | - | - | 30 |
| 0 | 0 | 92 | 91 | 1 | 0 | - | - | 85 | 85 | 0 | - | - | - | 31 |
| 100 | 100 | 106,6 | 106,7 | 103 | 100 | - | - | 108 | 108 | 100 | - | - | - | 32 |
| 1 | 1 | 1650 | 1621 | 22 | 6 | 1 | - | 1442 | 1440 | 2 | - | - | - | 33 |
| 1 | 1 | 1671 | 1646 | 17 | 7 | 1 | - | 1465 | 1464 | - | 1 | - | - | 34 |
| 0 | 0 | 21 | 25 | -5 | 1 | 0 | - | 23 | 24 | -2 | 1 | - | - | 35 |
| 100 | 100 | 101,3 | 101,5 | 77,3 | 116,7 | 100 | - | 101,6 | 101,7 | x | x | - | - | 36 |

TABL. 2. PODMIOTY GOSPODARKI NARODOWEJ WEDŁUG PRZEWIDYWANEJ LICZBY PRACUJĄCYCH
ENTITIES OF THE NATIONAL ECONOMY BY THE EXPECTED NUMBER OF EMPLOYED

| Lp. No. | WYSZCZEGÓLNIENIE SPECIFICATION a - 31.12.2020 r. b - 31.12.2021 r. c - przyrost accrual d - 2020 = 100 | Ogółem Total | | | | | | Sektor Sector | | | | |
|------------|---|----------------|---------------|---------------|--------------|--------------|---------------------------------|----------------|--------------|--------------|--------------|--------------|
| | | razem total | 0-9 | 10-49 | 50-249 | 250-999 | 1000 i więcej and more | razem total | 0-9 | 10-49 | 50-249 | |
| 1 | Magazynowanie i działalność us- gowa wspomagająca transport | a | 25957 | 24906 | 836 | 173 | 31 | 11 | 234 | 48 | 135 | 33 |
| 2 | | b | 27175 | 26111 | 842 | 180 | 31 | 11 | 237 | 49 | 135 | 35 |
| 3 | Warehousing and support activities for transportation | c | 1218 | 1205 | 6 | 7 | 0 | 0 | 3 | 1 | 0 | 2 |
| 4 | | d | 104,7 | 104,8 | 100,7 | 104 | 100 | 100 | 101,3 | 102,1 | 100 | 106,1 |
| 5 | Działalność pocztowa i kurierska | a | 7960 | 7858 | 86 | 11 | 3 | 2 | 3 | 1 | 1 | - |
| 6 | Postal and courier activities | b | 8886 | 8775 | 96 | 11 | 2 | 2 | 3 | 1 | 1 | - |
| 7 | | c | 926 | 917 | 10 | 0 | -1 | 0 | 0 | 0 | 0 | - |
| 8 | | d | 111,6 | 111,7 | 111,6 | 100 | 66,7 | 100 | 100 | 100 | 100 | - |
| 9 | Zakwaterowanie i gastronomia^Δ | a | 149403 | 143864 | 5182 | 309 | 41 | 7 | 907 | 605 | 265 | 28 |
| 10 | Accommodation and catering ^Δ | b | 158725 | 152998 | 5343 | 333 | 45 | 6 | 896 | 598 | 262 | 28 |
| 11 | | c | 9322 | 9134 | 161 | 24 | 4 | -1 | -11 | -7 | -3 | 0 |
| 12 | | d | 106,2 | 106,3 | 103,1 | 107,8 | 109,8 | 85,7 | 98,8 | 98,8 | 98,9 | 100 |
| 13 | Zakwaterowanie | a | 43593 | 41750 | 1648 | 172 | 21 | 2 | 857 | 575 | 253 | 21 |
| 14 | Accommodation | b | 47627 | 45748 | 1679 | 177 | 21 | 2 | 837 | 561 | 248 | 20 |
| 15 | | c | 4034 | 3998 | 31 | 5 | 0 | 0 | -20 | -14 | -5 | -1 |
| 16 | | d | 109,3 | 109,6 | 101,9 | 102,9 | 100 | 100 | 97,7 | 97,6 | 98 | 95,2 |
| 17 | Gastronomia ^Δ | a | 105810 | 102114 | 3534 | 137 | 20 | 5 | 50 | 30 | 12 | 7 |
| 18 | Catering ^Δ | b | 111098 | 107250 | 3664 | 156 | 24 | 4 | 59 | 37 | 14 | 8 |
| 19 | | c | 5288 | 5136 | 130 | 19 | 4 | -1 | 9 | 7 | 2 | 1 |
| 20 | | d | 105,0 | 105,0 | 103,7 | 113,9 | 120,0 | 80 | 118,0 | 123,3 | 116,7 | 114 |
| 21 | Informacja i komunikacja | a | 199534 | 196595 | 2486 | 374 | 58 | 21 | 227 | 147 | 34 | 37 |
| 22 | Information and communication | b | 224117 | 221202 | 2463 | 373 | 58 | 21 | 247 | 166 | 35 | 38 |
| 22 | | c | 24583 | 24607 | -23 | -1 | 0 | 0 | 20 | 19 | 1 | 1 |
| 23 | | d | 112,3 | 112,5 | 99,1 | 99,7 | 100 | 100 | 108,8 | 112,9 | 102,9 | 102,7 |
| 25 | Działalność wydawnicza | a | 12922 | 12318 | 522 | 71 | 8 | 3 | 26 | 20 | 6 | - |
| 26 | Publishing activities | b | 12823 | 12241 | 504 | 68 | 7 | 3 | 29 | 22 | 7 | - |
| 27 | | c | -99 | -77 | -18 | -3 | -1 | 0 | 3 | 2 | 1 | - |
| 28 | | d | 99,2 | 99,4 | 96,6 | 95,8 | 87,5 | 100 | 111,5 | 110 | 116,7 | - |
| 29 | Produkcja filmów, programów telewizyjnych i nagrań ^Δ | a | 17252 | 17087 | 142 | 18 | 5 | - | 27 | 12 | 7 | 7 |
| 30 | | b | 19433 | 19264 | 144 | 17 | 7 | 1 | 29 | 14 | 7 | 7 |
| 31 | Motion, sound and music publishing activities ^Δ | c | 2181 | 2177 | 2 | -1 | 2 | 1 | 2 | 2 | 0 | 0 |
| 32 | | d | 112,6 | 112,7 | 101,4 | 94,4 | 140 | x | 107,4 | 116,7 | 100 | 100 |
| 33 | Nadawanie programów ogólno- dostępnych i abonamentowych | a | 688 | 588 | 75 | 19 | 2 | 4 | 22 | 1 | 3 | 16 |
| 34 | | b | 673 | 578 | 70 | 19 | 2 | 4 | 22 | 1 | 3 | 16 |
| 35 | Programming and broadcasting activities | c | -15 | -10 | -5 | 0 | 0 | 0 | 0 | 0 | 0 | 0 |
| 36 | | d | 97,8 | 98,3 | 93,3 | 100 | 100 | 100 | 100 | 100 | 100 | 100 |

ORAZ SEKCJI I DZIAŁÓW PKD (cd.)
AND PKD SECTIONS AND DIVISIONS (cont.)

| publiczny public | | Sektor prywatny Private sector | | | | | | | | | | | Lp. No. | |
|------------------|---------------------------------|--------------------------------|---------------|--------------|--------------|--------------|---------------------------------|---|---------------|--------------|------------|------------|------------|---------------------------------|
| 250-999 | 1000 i więcej and more | razem total | | | | | | w tym osoby fizyczne of which natural persons | | | | | | 1000 i więcej and more |
| | | | 0-9 | 10-49 | 50-249 | 250-999 | 1000 i więcej and more | razem total | 0-9 | 10-49 | 50-249 | 250-999 | | |
| 14 | 4 | 25058 | 24195 | 699 | 140 | 17 | 7 | 18589 | 18413 | 169 | 7 | - | - | 1 |
| 14 | 4 | 26145 | 25271 | 705 | 145 | 17 | 7 | 19397 | 19212 | 178 | 7 | - | - | 2 |
| 0 | 0 | 1087 | 1076 | 6 | 5 | 0 | 0 | 808 | 799 | 9 | 0 | - | - | 3 |
| 100 | 100 | 104,3 | 104,4 | 100,9 | 103,6 | 100 | 100 | 104,3 | 104,3 | 105,3 | 100 | - | - | 4 |
| - | 1 | 7807 | 7708 | 84 | 11 | 3 | 1 | 7130 | 7095 | 33 | 2 | - | - | 5 |
| - | 1 | 8667 | 8560 | 94 | 10 | 2 | 1 | 7876 | 7832 | 43 | 1 | - | - | 6 |
| - | 0 | 860 | 852 | 10 | -1 | -1 | 0 | 746 | 737 | 10 | -1 | - | - | 7 |
| - | 100 | 111 | 111,1 | 111,9 | 90,9 | 66,7 | 100 | 110,5 | 110,4 | 130,3 | 50 | - | - | 8 |
| 7 | 2 | 145163 | 139930 | 4913 | 281 | 34 | 5 | 109412 | 107519 | 1839 | 50 | 4 | - | 9 |
| 7 | 1 | 153850 | 148426 | 5076 | 305 | 38 | 5 | 116240 | 114242 | 1931 | 61 | 5 | 1 | 10 |
| 0 | -1 | 8687 | 8496 | 163 | 24 | 4 | 0 | 6828 | 6723 | 92 | 11 | 1 | 1 | 11 |
| 100 | 50 | 106 | 106,1 | 103,3 | 108,5 | 111,8 | 100 | 106,2 | 106,3 | 105 | 122 | 125 | x | 12 |
| 7 | 1 | 41904 | 40345 | 1393 | 151 | 14 | 1 | 34532 | 34076 | 445 | 10 | 1 | - | 13 |
| 7 | 1 | 45817 | 44216 | 1429 | 157 | 14 | 1 | 37982 | 37500 | 472 | 10 | - | - | 14 |
| 0 | 0 | 3913 | 3871 | 36 | 6 | 0 | 0 | 3450 | 3424 | 27 | 0 | -1 | - | 15 |
| 100 | 100 | 109,3 | 109,6 | 102,6 | 104 | 100 | 100 | 110 | 110 | 106,1 | 100 | x | - | 16 |
| - | 1 | 103259 | 99585 | 3520 | 130 | 20 | 4 | 74880 | 73443 | 1394 | 40 | 3 | - | 17 |
| - | - | 108033 | 104210 | 3647 | 148 | 24 | 4 | 78258 | 76742 | 1459 | 51 | 5 | 1 | 18 |
| - | -1 | 4774 | 4625 | 127 | 18 | 4 | 0 | 3378 | 3299 | 65 | 11 | 2 | 1 | 19 |
| - | x | 104,6 | 104,6 | 103,6 | 113,8 | 120 | 100 | 104,5 | 104,5 | 104,7 | 127,5 | 166,7 | x | 20 |
| 7 | 2 | 193562 | 190707 | 2449 | 336 | 51 | 19 | 151816 | 151517 | 291 | 7 | - | 1 | 21 |
| 6 | 2 | 217169 | 214338 | 2426 | 334 | 52 | 19 | 173612 | 173307 | 296 | 7 | 1 | 1 | 22 |
| -1 | 0 | 23607 | 23631 | -23 | -2 | 1 | 0 | 21796 | 21790 | 5 | 0 | 1 | 0 | 23 |
| 85,7 | 100 | 112,2 | 112,4 | 99,1 | 99,4 | 102 | 100 | 114,4 | 114,4 | 101,7 | 100 | x | 100 | 24 |
| - | - | 12493 | 11895 | 516 | 71 | 8 | 3 | 7328 | 7268 | 58 | 2 | - | - | 25 |
| - | - | 12326 | 11751 | 497 | 68 | 7 | 3 | 7167 | 7106 | 59 | 2 | - | - | 26 |
| - | - | -167 | -144 | -19 | -3 | -1 | 0 | -161 | -162 | 1 | 0 | - | - | 27 |
| - | - | 98,7 | 98,8 | 96,3 | 95,8 | 87,5 | 100 | 97,8 | 97,8 | 101,7 | 100 | - | - | 28 |
| 1 | - | 16844 | 16694 | 135 | 11 | 4 | - | 14023 | 13994 | 28 | 1 | - | - | 29 |
| 1 | - | 18915 | 18761 | 137 | 10 | 6 | 1 | 15938 | 15906 | 29 | 1 | 1 | 1 | 30 |
| 0 | - | 2071 | 2067 | 2 | -1 | 2 | 1 | 1915 | 1912 | 1 | 0 | 1 | 1 | 31 |
| 100 | - | 112,3 | 112,4 | 101,5 | 90,9 | 150 | x | 113,7 | 113,7 | 103,6 | 100 | x | x | 32 |
| - | 2 | 640 | 561 | 72 | 3 | 2 | 2 | 243 | 239 | 4 | - | - | - | 33 |
| - | 2 | 622 | 548 | 67 | 3 | 2 | 2 | 232 | 228 | 4 | - | - | - | 34 |
| - | 0 | -18 | -13 | -5 | 0 | 0 | 0 | -11 | -11 | 0 | - | - | - | 35 |
| - | 100 | 97,2 | 97,7 | 93,1 | 100 | 100 | 100 | 95,5 | 95,4 | 100 | - | - | - | 36 |

TABL. 2. PODMIOTY GOSPODARKI NARODOWEJ WEDŁUG PRZEWIDYWANEJ LICZBY PRACUJĄCYCH
ENTITIES OF THE NATIONAL ECONOMY BY THE EXPECTED NUMBER OF EMPLOYED

| Lp. No. | WYSZCZEGÓLNIENIE SPECIFICATION a - 31.12.2020 r. b - 31.12.2021 r. c - przyrost accrual d - 2020 = 100 | Ogółem Total | | | | | | Sektor Sector | | | | |
|------------|---|----------------|---------------|---------------|-------------|------------|------------------------------------|----------------|--------------|--------------|------------|------------|
| | | razem total | 0-9 | 10-49 | 50-249 | 250-999 | 1000 i więcej and more | razem total | 0-9 | 10-49 | 50-249 | |
| 1 | Telekomunikacja | a | 9968 | 9602 | 315 | 41 | 6 | 4 | 23 | 13 | 8 | 1 |
| 2 | Telecommunications | b | 9945 | 9588 | 307 | 40 | 6 | 4 | 24 | 14 | 8 | 1 |
| 3 | | c | -23 | -14 | -8 | -1 | 0 | 0 | 1 | 1 | 0 | 0 |
| 4 | | d | 99,8 | 99,9 | 97,5 | 97,6 | 100 | 100 | 104,3 | 107,7 | 100 | 100 |
| 5 | Działalność związana z oprogramowaniem | a | 137913 | 136503 | 1192 | 184 | 26 | 8 | 93 | 73 | 8 | 11 |
| 6 | i doradztwo w zakresie informatyki ^Δ | b | 159898 | 158471 | 1202 | 192 | 26 | 7 | 105 | 84 | 8 | 12 |
| 7 | Computer programming and | c | 21985 | 21968 | 10 | 8 | 0 | -1 | 12 | 11 | 0 | 1 |
| 8 | consultancy activities ^Δ | d | 115,9 | 116,1 | 100,8 | 104,3 | 100 | 87,5 | 112,9 | 115,1 | 100 | 109,1 |
| 9 | Działalność usługowa w zakresie | a | 20791 | 20497 | 240 | 41 | 11 | 2 | 36 | 28 | 2 | 2 |
| 10 | informacji | b | 21345 | 21060 | 236 | 37 | 10 | 2 | 38 | 31 | 2 | 2 |
| 11 | Information service activities | c | 554 | 563 | -4 | -4 | -1 | 0 | 2 | 3 | 0 | 0 |
| 12 | | d | 102,7 | 102,7 | 98,3 | 90,2 | 90,9 | 100 | 105,6 | 110,7 | 100 | 100 |
| 13 | Działalność finansowa | a | 124140 | 122334 | 1274 | 436 | 66 | 30 | 172 | 108 | 37 | 18 |
| 14 | i ubezpieczeniowa | b | 123878 | 122102 | 1242 | 440 | 63 | 31 | 177 | 115 | 36 | 17 |
| 15 | Financial and insurance activities | c | -262 | -232 | -32 | 4 | -3 | 1 | 5 | 7 | -1 | -1 |
| 16 | | d | 99,8 | 99,8 | 97,5 | 100,9 | 95,5 | 103,3 | 102,9 | 106,5 | 97,3 | 94,4 |
| 17 | Finansowa działalność | a | 26326 | 25145 | 801 | 328 | 29 | 23 | 130 | 83 | 29 | 10 |
| 18 | usługowa ^Δ | b | 26180 | 25014 | 785 | 329 | 29 | 23 | 138 | 90 | 30 | 10 |
| 19 | Financial service activities ^Δ | c | -146 | -131 | -16 | 1 | 0 | 0 | 8 | 7 | 1 | 0 |
| 20 | | d | 99,4 | 99,5 | 98 | 100,3 | 100 | 100 | 106,2 | 108,4 | 103 | 100 |
| 21 | Ubezpieczenia, reasekuracja | a | 1484 | 1411 | 30 | 28 | 12 | 3 | 4 | - | 1 | 2 |
| 22 | i fundusze emerytalne ^Δ | b | 1499 | 1428 | 29 | 27 | 11 | 4 | 4 | - | 1 | 2 |
| 23 | Insurance, reinsurance and pension | c | 15 | 17 | -1 | -1 | -1 | 1 | 0 | - | 0 | 0 |
| 24 | funding ^Δ | d | 101 | 101,2 | 96,7 | 96,4 | 91,7 | 133,3 | 100 | - | 100 | 100 |
| 25 | Działalność wspomagająca usługi | a | 96330 | 95778 | 443 | 80 | 25 | 4 | 38 | 25 | 7 | 6 |
| 26 | finansowe oraz ubezpieczenia | b | 96199 | 95660 | 428 | 84 | 23 | 4 | 35 | 25 | 5 | 5 |
| 27 | i fundusze emerytalne | c | -131 | -118 | -15 | 4 | -2 | 0 | -3 | 0 | -2 | -1 |
| 28 | Activities auxiliary to financial services | d | 99,9 | 99,9 | 96,6 | 105 | 92 | 100 | 92,1 | 100 | 71,4 | 83,3 |
| 29 | Obsługa rynku nieruchomości^Δ | a | 275795 | 271524 | 3447 | 746 | 70 | 8 | 42521 | 41983 | 371 | 147 |
| 30 | Real estate activities | b | 286004 | 281653 | 3506 | 763 | 75 | 7 | 42309 | 41786 | 363 | 141 |
| 31 | | c | 10209 | 10129 | 59 | 17 | 5 | -1 | -212 | -197 | -8 | -6 |
| 32 | | d | 103,7 | 103,7 | 102 | 102,3 | 107,1 | 87,5 | 99,5 | 99,5 | 97,8 | 95,9 |
| 33 | Działalność profesjonalna, naukowa | a | 494951 | 488106 | 5921 | 766 | 137 | 21 | 1822 | 1084 | 460 | 210 |
| 34 | i techniczna | b | 516634 | 509769 | 5934 | 771 | 137 | 23 | 1829 | 1085 | 471 | 206 |
| 35 | Professional, scientific and technical | c | 21683 | 21663 | 13 | 5 | 0 | 2 | 7 | 1 | 11 | -4 |
| 36 | activities | d | 104,4 | 104,4 | 100 | 100,7 | 100 | 109,5 | 100,4 | 100,1 | 102 | 98,1 |

ORAZ SEKCJI I DZIAŁÓW PKD (cd.)
AND PKD SECTIONS AND DIVISIONS (cont.)

| publiczny public | | Sektor prywatny Private sector | | | | | | w tym osoby fizyczne of which natural persons | | | | | Lp. No. | |
|------------------|------------------------|--------------------------------|---------------|--------------|--------------|--------------|------------------------|---|---------------|--------------|-------------|------------|------------|------------------------|
| 250-999 | 1000 i więcej and more | razem total | 0-9 | 10-49 | 50-249 | 250-999 | 1000 i więcej and more | razem total | 0-9 | 10-49 | 50-249 | 250-999 | | 1000 i więcej and more |
| 1 | - | 9668 | 9312 | 307 | 40 | 5 | 4 | 6653 | 6615 | 37 | 1 | - | - | 1 |
| 1 | - | 9618 | 9271 | 299 | 39 | 5 | 4 | 6599 | 6565 | 33 | 1 | - | - | 2 |
| 0 | - | -50 | -41 | -8 | -1 | 0 | 0 | -54 | -50 | -4 | 0 | - | - | 3 |
| 100 | - | 99,5 | 99,6 | 97,4 | 97,5 | 100 | 100 | 99,2 | 99,2 | 89,2 | 100 | - | - | 4 |
| 1 | - | 134366 | 132980 | 1181 | 172 | 25 | 8 | 112422 | 112291 | 129 | 1 | - | - | 5 |
| 1 | - | 155734 | 154331 | 1192 | 179 | 25 | 7 | 132198 | 132060 | 136 | 2 | - | - | 6 |
| 0 | - | 21368 | 21351 | 11 | 7 | 0 | -1 | 19776 | 19769 | 7 | 1 | - | -1 | 7 |
| 100 | - | 115,9 | 116,1 | 100,9 | 104,1 | 100 | 87,5 | 117,6 | 117,6 | 105,4 | 200 | - | - | 8 |
| 4 | - | 19551 | 19265 | 238 | 39 | 7 | 2 | 11147 | 11110 | 35 | 2 | - | - | 9 |
| 3 | - | 19954 | 19676 | 234 | 35 | 7 | 2 | 11478 | 11442 | 35 | 1 | - | - | 10 |
| -1 | - | 403 | 411 | -4 | -4 | 0 | 0 | 331 | 332 | 0 | -1 | - | - | 11 |
| 75 | - | 102,1 | 102,1 | 98,3 | 89,7 | 100 | 100 | 103 | 103 | 100 | 50 | - | - | 12 |
| 5 | 4 | 121040 | 119305 | 1235 | 414 | 60 | 26 | 99408 | 99226 | 179 | 3 | - | - | 13 |
| 5 | 4 | 120350 | 118643 | 1204 | 419 | 57 | 27 | 98599 | 98427 | 169 | 3 | - | - | 14 |
| 0 | 0 | -690 | -662 | -31 | 5 | -3 | 1 | -809 | -799 | -10 | 0 | - | - | 15 |
| 100 | 100 | 99,4 | 99,4 | 97,5 | 101,2 | 95 | 103,8 | 99,2 | 99,2 | 94,4 | 100 | - | - | 16 |
| 5 | 3 | 24440 | 23310 | 771 | 316 | 23 | 20 | 11798 | 11748 | 49 | 1 | - | - | 17 |
| 5 | 3 | 24010 | 22896 | 754 | 317 | 23 | 20 | 11363 | 11316 | 47 | - | - | - | 18 |
| 0 | 0 | -430 | -414 | -17 | 1 | 0 | 0 | -435 | -432 | -2 | -1 | - | - | 19 |
| 100 | 100 | 98,2 | 98,2 | 97,8 | 100,3 | 100 | 100 | 96,3 | 96,3 | 95,9 | x | - | - | 20 |
| - | 1 | 1458 | 1391 | 28 | 25 | 12 | 2 | 1240 | 1237 | 3 | - | - | - | 21 |
| - | 1 | 1472 | 1407 | 27 | 24 | 11 | 3 | 1261 | 1258 | 3 | - | - | - | 22 |
| - | 0 | 14 | 16 | -1 | -1 | -1 | 1 | 21 | 21 | 0 | - | - | - | 23 |
| - | 100 | 101 | 101,2 | 96,4 | 96 | 91,7 | 150 | 101,7 | 101,7 | 100 | - | - | - | 24 |
| - | - | 95142 | 94604 | 436 | 73 | 25 | 4 | 86370 | 86241 | 127 | 2 | - | - | 25 |
| - | - | 94868 | 94340 | 423 | 78 | 23 | 4 | 85975 | 85853 | 119 | 3 | - | - | 26 |
| - | - | -274 | -264 | -13 | 5 | -2 | 0 | -395 | -388 | -8 | 1 | - | - | 27 |
| - | - | 99,7 | 99,7 | 97 | 106,8 | 92 | 100 | 99,5 | 99,6 | 93,7 | 150 | - | - | 28 |
| 19 | 1 | 228005 | 224274 | 3074 | 599 | 51 | 7 | 49958 | 49326 | 592 | 39 | 1 | - | 29 |
| 18 | 1 | 237496 | 233670 | 3141 | 622 | 57 | 6 | 52365 | 51719 | 608 | 37 | 1 | - | 30 |
| -1 | 0 | 9491 | 9396 | 67 | 23 | 6 | -1 | 2407 | 2393 | 16 | -2 | 0 | - | 31 |
| 94,7 | 100 | 104,2 | 104,2 | 102,2 | 103,8 | 111,8 | 85,7 | 104,8 | 104,9 | 102,7 | 94,9 | 100 | - | 32 |
| 59 | 9 | 481751 | 475656 | 5452 | 554 | 77 | 12 | 389547 | 387976 | 1527 | 39 | 4 | 1 | 33 |
| 58 | 9 | 502016 | 495908 | 5454 | 562 | 78 | 14 | 406032 | 404432 | 1556 | 39 | 4 | 1 | 34 |
| -1 | 0 | 20265 | 20252 | 2 | 8 | 1 | 2 | 16485 | 16456 | 29 | 0 | 0 | 0 | 35 |
| 98,3 | 100 | 104,2 | 104,3 | 100 | 101,4 | 101,3 | 116,7 | 104,2 | 104,2 | 101,9 | 100 | 100 | 100 | 36 |

TABL. 2. PODMIOTY GOSPODARKI NARODOWEJ WEDŁUG PRZEWIDYWANEJ LICZBY PRACUJĄCYCH
ENTITIES OF THE NATIONAL ECONOMY BY THE EXPECTED NUMBER OF EMPLOYED

| Lp. No. | WYSZCZEGÓLNIENIE SPECIFICATION a - 31.12.2020 r. b - 31.12.2021 r. c - przyrost accrual d - 2020 = 100 | Ogółem Total | | | | | | Sektor Sector | | | | |
|------------|---|----------------|---------------|---------------|-------------|-------------|---------------------------------|----------------|--------------|--------------|------------|--------------|
| | | razem total | 0-9 | 10-49 | 50-249 | 250-999 | 1000 i więcej and more | razem total | 0-9 | 10-49 | 50-249 | |
| 1 | Działalność prawnicza, rachunkowo- | a | 126879 | 124949 | 1784 | 118 | 25 | 3 | 1048 | 692 | 318 | 34 |
| 2 | -księgowa i doradztwo podatkowe | b | 131978 | 130030 | 1799 | 121 | 25 | 3 | 1062 | 698 | 325 | 35 |
| 3 | Legal and accounting activities | c | 5099 | 5081 | 15 | 3 | 0 | 0 | 14 | 6 | 7 | 1 |
| 4 | | d | 104 | 104,1 | 100,8 | 102,5 | 100 | 100 | 101,3 | 100,9 | 102,2 | 102,9 |
| 5 | Działalność firm centralnych; | a | 97105 | 95705 | 1184 | 172 | 38 | 6 | 266 | 177 | 47 | 31 |
| 6 | doradztwo w zarządzaniu ^Δ | b | 102077 | 100666 | 1191 | 173 | 39 | 8 | 269 | 178 | 49 | 31 |
| 7 | Activities of head offices; | c | 4972 | 4961 | 7 | 1 | 1 | 2 | 3 | 1 | 2 | 0 |
| 8 | management consultancy activities | d | 105,1 | 105,2 | 100,6 | 100,6 | 102,6 | 133,3 | 101,1 | 100,6 | 104,3 | 100 |
| 9 | Działalność w zakresie architektury | a | 102394 | 100616 | 1543 | 220 | 13 | 2 | 160 | 77 | 51 | 30 |
| 10 | i inżynierii; badania i analizy techniczne | b | 106157 | 104390 | 1536 | 218 | 12 | 1 | 160 | 77 | 52 | 29 |
| 11 | Architectural and engineering activities; | c | 3763 | 3774 | -7 | -2 | -1 | -1 | 0 | 0 | 1 | -1 |
| 12 | technical testing and analysis | d | 103,7 | 103,8 | 99,5 | 99,1 | 92,3 | 50 | 100 | 100 | 102 | 96,7 |
| 13 | Badania naukowe i prace rozwojowe | a | 6014 | 5651 | 171 | 137 | 47 | 8 | 236 | 39 | 35 | 112 |
| 14 | Scientific research and development | b | 6548 | 6179 | 178 | 136 | 46 | 9 | 237 | 44 | 36 | 108 |
| 15 | | c | 534 | 528 | 7 | -1 | -1 | 1 | 1 | 5 | 1 | -4 |
| 16 | | d | 108,9 | 109,3 | 104,1 | 99,3 | 97,9 | 112,5 | 100,4 | 112,8 | 102,9 | 96,4 |
| 17 | Reklama, badanie rynku i opinii | a | 59139 | 58309 | 744 | 74 | 11 | 1 | 50 | 46 | 4 | - |
| 18 | publicznej | b | 61195 | 60371 | 740 | 73 | 10 | 1 | 45 | 41 | 4 | - |
| 19 | Advertising and market research | c | 2056 | 2062 | -4 | -1 | -1 | 0 | -5 | -5 | 0 | - |
| 20 | | d | 103,5 | 103,5 | 99,5 | 98,6 | 90,9 | 100 | 90 | 89,1 | 100 | - |
| 21 | Pozostała działalność profesjonalna | a | 92373 | 91898 | 426 | 45 | 3 | 1 | 52 | 45 | 3 | 3 |
| 22 | naukowa i techniczna | b | 97327 | 96857 | 414 | 50 | 5 | 1 | 46 | 39 | 3 | 3 |
| 23 | Other professional, scientific and | c | 4954 | 4959 | -12 | 5 | 2 | 0 | -6 | -6 | 0 | 0 |
| 24 | technical activities | d | 105,4 | 105,4 | 97,2 | 111,1 | 166,7 | 100 | 88,5 | 86,7 | 100 | 100 |
| 25 | Działalność weterynaryjna | a | 11047 | 10978 | 69 | - | - | - | 10 | 8 | 2 | - |
| 26 | Veterinary activities | b | 11352 | 11276 | 76 | - | - | - | 10 | 8 | 2 | - |
| 27 | | c | 305 | 298 | 7 | - | - | - | 0 | 0 | 0 | - |
| 28 | | d | 102,8 | 102,7 | 110,1 | - | - | - | 100 | 100 | 100 | - |
| 29 | Administrowanie i działalność | a | 156393 | 151425 | 3835 | 878 | 207 | 48 | 283 | 175 | 57 | 42 |
| 30 | wspierająca^Δ | b | 165115 | 160113 | 3879 | 874 | 199 | 50 | 292 | 181 | 57 | 44 |
| 31 | Administrative and support service | c | 8722 | 8688 | 44 | -4 | -8 | 2 | 9 | 6 | 0 | 2 |
| 32 | activities | d | 105,6 | 105,7 | 101 | 99,5 | 96,1 | 104,2 | 103,2 | 103,4 | 100 | 104,8 |
| 33 | Wynajem i dzierżawa | a | 22019 | 21594 | 372 | 45 | 8 | - | 30 | 28 | 2 | - |
| 34 | Rental and leasing activities | b | 23415 | 22973 | 388 | 46 | 8 | - | 31 | 29 | 2 | - |
| 35 | | c | 1396 | 1379 | 16 | 1 | 0 | - | 1 | 1 | 0 | - |
| 36 | | d | 106,3 | 106,4 | 104,3 | 102,2 | 100 | - | 103,3 | 103,6 | 100 | - |
| 37 | Działalność związana z zatrudnieniem | a | 13520 | 12492 | 756 | 220 | 43 | 9 | 30 | 19 | 3 | 7 |
| 38 | Employment activities | b | 14706 | 13651 | 781 | 224 | 41 | 9 | 33 | 22 | 3 | 7 |
| 39 | | c | 1186 | 1159 | 25 | 4 | -2 | 0 | 3 | 3 | 0 | 0 |
| 40 | | d | 108,8 | 109,3 | 103,3 | 101,8 | 95,3 | 100 | 110 | 115,8 | 100 | 100 |

ORAZ SEKCJI I DZIAŁÓW PKD (cd.)
AND PKD SECTIONS AND DIVISIONS (cont.)

| publiczny public | | Sektor prywatny Private sector | | | | | | w tym osoby fizyczne of which natural persons | | | | | | Lp. No. |
|------------------|------------------------|--------------------------------|---------------|--------------|-------------|------------|------------------------|---|---------------|--------------|------------|------------|------------------------|------------|
| 250-999 | 1000 i więcej and more | razem total | 0-9 | 10-49 | 50-249 | 250-999 | 1000 i więcej and more | razem total | 0-9 | 10-49 | 50-249 | 250-999 | 1000 i więcej and more | |
| 4 | - | 123761 | 122191 | 1463 | 83 | 21 | 3 | 101938 | 101409 | 520 | 8 | 1 | - | 1 |
| 4 | - | 128366 | 126786 | 1471 | 85 | 21 | 3 | 105399 | 104871 | 521 | 6 | 1 | - | 2 |
| 0 | - | 4605 | 4595 | 8 | 2 | 0 | 0 | 3461 | 3462 | 1 | -2 | 0 | - | 3 |
| 100 | - | 103,7 | 103,8 | 100,5 | 102,4 | 100 | 100 | 103,4 | 103,4 | 100,2 | 75 | 100 | - | 4 |
| 11 | - | 91506 | 90197 | 1135 | 141 | 27 | 6 | 62394 | 62062 | 321 | 11 | - | - | 5 |
| 11 | - | 96181 | 94863 | 1140 | 142 | 28 | 8 | 66101 | 65759 | 331 | 11 | - | - | 6 |
| 0 | - | 4675 | 4666 | 5 | 1 | 1 | 2 | 3707 | 3697 | 10 | 0 | - | - | 7 |
| 100 | - | 105,1 | 105,2 | 100,4 | 100,7 | 103,7 | 133,3 | 105,9 | 106 | 103,1 | 100 | - | - | 8 |
| 1 | 1 | 101107 | 99414 | 1490 | 190 | 12 | 1 | 86480 | 86164 | 309 | 5 | 1 | 1 | 9 |
| 1 | 1 | 104620 | 102938 | 1482 | 189 | 11 | - | 89379 | 89053 | 320 | 5 | 1 | - | 10 |
| 0 | 0 | 3513 | 3524 | -8 | -1 | -1 | -1 | 2899 | 2889 | 11 | 0 | 0 | -1 | 11 |
| 100 | 100 | 103,5 | 103,5 | 99,5 | 99,5 | 91,7 | x | 103,4 | 103,4 | 103,6 | 100 | 100 | x | 12 |
| 42 | 8 | 5183 | 5020 | 135 | 24 | 4 | - | 2570 | 2557 | 12 | - | 1 | - | 13 |
| 41 | 8 | 5664 | 5492 | 141 | 26 | 4 | 1 | 2846 | 2830 | 13 | 1 | 1 | 1 | 14 |
| -1 | 0 | 481 | 472 | 6 | 2 | 0 | 1 | 276 | 273 | 1 | 1 | 0 | 1 | 15 |
| 97,6 | 100 | 109,3 | 109,4 | 104,4 | 108,3 | 100 | x | 110,7 | 110,7 | 108,3 | x | 100 | x | 16 |
| - | - | 57724 | 56898 | 740 | 74 | 11 | 1 | 44231 | 44061 | 162 | 7 | 1 | - | 17 |
| - | - | 59588 | 58768 | 736 | 73 | 10 | 1 | 45643 | 45469 | 166 | 7 | 1 | - | 18 |
| - | - | 1864 | 1870 | -4 | -1 | -1 | 0 | 1412 | 1408 | 4 | 0 | 0 | - | 19 |
| - | - | 103,2 | 103,3 | 99,5 | 98,6 | 90,9 | 100 | 103,2 | 103,2 | 102,5 | 100 | 100 | - | 20 |
| 1 | - | 91471 | 91004 | 422 | 42 | 2 | 1 | 82503 | 82324 | 171 | 8 | - | - | 21 |
| 1 | - | 96309 | 95847 | 410 | 47 | 4 | 1 | 86975 | 86798 | 168 | 9 | - | - | 22 |
| 0 | - | 4838 | 4843 | -12 | 5 | 2 | 0 | 4472 | 4474 | -3 | 1 | - | - | 23 |
| 100 | - | 105,3 | 105,3 | 97,2 | 111,9 | 200 | 100 | 105,4 | 105,4 | 98,2 | 112,5 | - | - | 24 |
| - | - | 10999 | 10932 | 67 | - | - | - | 9431 | 9399 | 32 | - | - | - | 25 |
| - | - | 11288 | 11214 | 74 | - | - | - | 9689 | 9652 | 37 | - | - | - | 26 |
| - | - | 289 | 282 | 7 | - | - | - | 258 | 253 | 5 | - | - | - | 27 |
| - | - | 102,6 | 102,6 | 110,4 | - | - | - | 102,7 | 102,7 | 115,6 | - | - | - | 28 |
| 8 | 1 | 150681 | 145835 | 3773 | 828 | 198 | 47 | 114770 | 113327 | 1334 | 101 | 7 | 1 | 29 |
| 8 | 2 | 158389 | 153515 | 3815 | 821 | 190 | 48 | 120399 | 118918 | 1375 | 98 | 7 | 1 | 30 |
| 0 | 1 | 7708 | 7680 | 42 | -7 | -8 | 1 | 5629 | 5591 | 41 | -3 | 0 | 0 | 31 |
| 100 | 200 | 105,1 | 105,3 | 101,1 | 99,2 | 96 | 102,1 | 104,9 | 104,9 | 103,1 | 97 | 100 | 100 | 32 |
| - | - | 21149 | 20726 | 370 | 45 | 8 | - | 14829 | 14703 | 125 | 1 | - | - | 33 |
| - | - | 22387 | 21947 | 386 | 46 | 8 | - | 15719 | 15581 | 137 | 1 | - | - | 34 |
| - | - | 1238 | 1221 | 16 | 1 | 0 | - | 890 | 878 | 12 | 0 | - | - | 35 |
| - | - | 105,9 | 105,9 | 104,3 | 102,2 | 100 | - | 106 | 106 | 109,6 | 100 | - | - | 36 |
| 1 | - | 11780 | 10770 | 751 | 209 | 41 | 9 | 4546 | 4272 | 242 | 30 | 2 | - | 37 |
| 1 | - | 12583 | 11549 | 774 | 212 | 39 | 9 | 4742 | 4458 | 251 | 31 | 2 | - | 38 |
| 0 | - | 803 | 779 | 23 | 3 | -2 | 0 | 196 | 186 | 9 | 1 | 0 | - | 39 |
| 100 | - | 106,8 | 107,2 | 103,1 | 101,4 | 95,1 | 100 | 104,3 | 104,4 | 103,7 | 103,3 | 100 | - | 40 |

TABL. 2. PODMIOTY GOSPODARKI NARODOWEJ WEDŁUG PRZEWDYWANEJ LICZBY PRACUJĄCYCH
ENTITIES OF THE NATIONAL ECONOMY BY THE EXPECTED NUMBER OF EMPLOYED

| Lp. No. | WYSZCZEGÓLNIENIE SPECIFICATION a - 31.12.2020 r. b - 31.12.2021 r. c - przyrost accrual d - 2020 = 100 | Ogółem Total | | | | | | Sektor Sector | | | | |
|------------|---|----------------|---------------|---------------|--------------|--------------|---------------------------------|----------------|--------------|--------------|--------------|--------------|
| | | razem total | 0-9 | 10-49 | 50-249 | 250-999 | 1000 i więcej and more | razem total | 0-9 | 10-49 | 50-249 | |
| 1 | Działalność związana | a | 13964 | 13737 | 201 | 20 | 6 | - | 35 | 27 | 6 | - |
| 2 | z turystyką ^Δ | b | 13997 | 13774 | 197 | 21 | 5 | - | 36 | 28 | 5 | 1 |
| 3 | Tourism activities ^Δ | c | 33 | 37 | -4 | 1 | -1 | - | 1 | 1 | -1 | 1 |
| 4 | | d | 100,2 | 100,3 | 98 | 105 | 83,3 | - | 102,9 | 103,7 | 83,3 | x |
| 5 | Działalność detektywistyczna | a | 7655 | 6573 | 703 | 258 | 94 | 27 | 11 | 3 | 3 | 2 |
| 6 | i ochroniarska | b | 7978 | 6919 | 684 | 256 | 92 | 27 | 13 | 5 | 3 | 2 |
| 7 | Security and investigation | c | 323 | 346 | -19 | -2 | -2 | 0 | 2 | 2 | 0 | 0 |
| 8 | activities | d | 104,2 | 105,3 | 97,3 | 99,2 | 97,9 | 100 | 118,2 | 166,7 | 100 | 100 |
| 9 | Utrzymanie porządku w budynkach | a | 52864 | 51421 | 1172 | 222 | 41 | 8 | 74 | 16 | 30 | 27 |
| 10 | i zagospodarowanie zieleni ^Δ | b | 55339 | 53895 | 1182 | 215 | 37 | 10 | 75 | 14 | 31 | 28 |
| 11 | Services to buildings and | c | 2475 | 2474 | 10 | -7 | -4 | 2 | 1 | -2 | 1 | 1 |
| 12 | landscape activities | d | 104,7 | 104,8 | 100,9 | 96,8 | 90,2 | 125 | 101,4 | 87,5 | 103,3 | 103,7 |
| 13 | Administracyjna obsługa biura; | a | 46371 | 45608 | 631 | 113 | 15 | 4 | 103 | 82 | 13 | 6 |
| 14 | wspomaganie działalności | b | 49680 | 48901 | 647 | 112 | 16 | 4 | 104 | 83 | 13 | 6 |
| 15 | gospodarczej ^Δ | c | 3309 | 3293 | 16 | -1 | 1 | 0 | 1 | 1 | 0 | 0 |
| 16 | Office administrative and business | d | 107,1 | 107,2 | 102,5 | 99,1 | 106,7 | 100 | 101 | 101,2 | 100 | 100 |
| | support ^Δ | | | | | | | | | | | |
| 17 | Administracja publiczna i obrona | a | 26650 | 20674 | 3322 | 2232 | 355 | 67 | 10306 | 4700 | 2987 | 2198 |
| 18 | narodowa; obowiązkowe | b | 26717 | 20764 | 3315 | 2224 | 349 | 65 | 10299 | 4710 | 2986 | 2190 |
| 19 | zabezpieczenia społeczne | c | 67 | 90 | -7 | -8 | -6 | -2 | -7 | 10 | -1 | -8 |
| 20 | Public administration and defence; | d | 100,3 | 100,4 | 99,8 | 99,6 | 98,3 | 97 | 99,9 | 100,2 | 100 | 99,6 |
| | compulsory social security | | | | | | | | | | | |
| 21 | Edukacja | a | 157594 | 127159 | 24052 | 6235 | 88 | 60 | 36960 | 15232 | 15840 | 5775 |
| 22 | Education | b | 165376 | 135271 | 23709 | 6246 | 89 | 61 | 36919 | 15568 | 15457 | 5781 |
| 23 | | c | 7782 | 8112 | -343 | 11 | 1 | 1 | -41 | 336 | -383 | 6 |
| 24 | | d | 104,9 | 106,4 | 98,6 | 100,2 | 101,1 | 101,7 | 99,9 | 102,2 | 97,6 | 100,1 |
| 25 | Opieka zdrowotna i pomoc | a | 270877 | 262087 | 6724 | 1505 | 459 | 102 | 7920 | 3306 | 3009 | 1096 |
| 26 | społeczna | b | 284140 | 275263 | 6823 | 1492 | 460 | 102 | 8068 | 3413 | 3064 | 1080 |
| 27 | Human health and social work | c | 13263 | 13176 | 99 | -13 | 1 | 0 | 148 | 107 | 55 | -16 |
| 28 | activities | d | 104,9 | 105 | 101,5 | 99,1 | 100,2 | 100 | 101,9 | 103,2 | 101,8 | 98,5 |
| 29 | Opieka zdrowotna | a | 253215 | 248232 | 3745 | 713 | 425 | 100 | 1639 | 226 | 579 | 358 |
| 30 | Human health activities | b | 266166 | 261163 | 3764 | 713 | 426 | 100 | 1638 | 228 | 578 | 354 |
| 31 | | c | 12951 | 12931 | 19 | 0 | 1 | 0 | -1 | 2 | -1 | -4 |
| 32 | | d | 105,1 | 105,2 | 100,5 | 100 | 100,2 | 100 | 99,9 | 100,9 | 99,8 | 98,9 |
| 33 | Pomoc społeczna | a | 3719 | 2334 | 831 | 544 | 10 | - | 1768 | 598 | 632 | 528 |
| 34 | z zakwaterowaniem | b | 3777 | 2415 | 827 | 525 | 10 | - | 1768 | 625 | 623 | 510 |
| 35 | Residential care activities | c | 58 | 81 | -4 | -19 | 0 | - | 0 | 27 | -9 | -18 |
| 36 | | d | 101,6 | 103,5 | 99,5 | 96,5 | 100 | - | 100 | 104,5 | 98,6 | 96,6 |
| 37 | Pomoc społeczna bez | a | 13943 | 11521 | 2148 | 248 | 24 | 2 | 4513 | 2482 | 1798 | 210 |
| 37 | zakwaterowania | b | 14197 | 11685 | 2232 | 254 | 24 | 2 | 4662 | 2560 | 1863 | 216 |
| 39 | Social work activities without | c | 254 | 164 | 84 | 6 | 0 | 0 | 149 | 78 | 65 | 6 |
| 40 | accommodation | d | 101,8 | 101,4 | 103,9 | 102,4 | 100 | 100 | 103,3 | 103,1 | 103,6 | 102,9 |

ORAZ SEKCJI I DZIAŁÓW PKD (cd.)
AND PKD SECTIONS AND DIVISIONS (cont.)

| publiczny public | | Sektor prywatny Private sector | | | | | | | w tym osoby fizyczne of which natural persons | | | | | | Lp. No. |
|------------------|------------------------|--------------------------------|---------------|--------------|--------------|--------------|------------------------|---------------|---|--------------|--------------|------------|------------------------|-----------|------------|
| 250-999 | 1000 i więcej and more | razem total | 0-9 | 10-49 | 50-249 | 250-999 | 1000 i więcej and more | razem total | 0-9 | 10-49 | 50-249 | 250-999 | 1000 i więcej and more | | |
| 2 | - | 13597 | 13379 | 194 | 20 | 4 | - | 9832 | 9785 | 44 | 2 | 1 | - | 1 | |
| 2 | - | 13601 | 13387 | 191 | 20 | 3 | - | 9812 | 9764 | 45 | 2 | 1 | - | 2 | |
| 0 | - | 4 | 8 | -3 | 0 | -1 | - | -20 | -21 | 1 | 0 | 0 | - | 3 | |
| 100 | - | 100 | 100,1 | 98,5 | 100 | 75 | - | 99,8 | 99,8 | 102,3 | 100 | 100 | - | 4 | |
| 2 | 1 | 7157 | 6083 | 700 | 256 | 92 | 26 | 3226 | 3000 | 193 | 30 | 3 | - | 5 | |
| 2 | 1 | 7368 | 6317 | 681 | 254 | 90 | 26 | 3164 | 2940 | 192 | 29 | 3 | - | 6 | |
| 0 | 0 | 211 | 234 | -19 | -2 | -2 | 0 | -62 | -60 | -1 | -1 | 0 | - | 7 | |
| 100 | 100 | 102,9 | 103,8 | 97,3 | 99,2 | 97,8 | 100 | 98,1 | 98 | 99,5 | 96,7 | 100 | - | 8 | |
| 1 | - | 52031 | 50649 | 1141 | 193 | 40 | 8 | 46322 | 45743 | 549 | 29 | 1 | - | 9 | |
| 1 | 1 | 54353 | 52973 | 1150 | 185 | 36 | 9 | 48330 | 47738 | 564 | 27 | 1 | - | 10 | |
| 0 | 1 | 2322 | 2324 | 9 | -8 | -4 | 1 | 2008 | 1995 | 15 | -2 | 0 | - | 11 | |
| 100 | x | 104,5 | 104,6 | 100,8 | 95,9 | 90 | 112,5 | 104,3 | 104,4 | 102,7 | 93,1 | 100 | - | 12 | |
| 2 | - | 44967 | 44228 | 617 | 105 | 13 | 4 | 36015 | 35824 | 181 | 9 | - | 1 | 13 | |
| 2 | - | 48097 | 47342 | 633 | 104 | 14 | 4 | 38632 | 38437 | 186 | 8 | - | 1 | 14 | |
| 0 | - | 3130 | 3114 | 16 | -1 | 1 | 0 | 2617 | 2613 | 5 | -1 | - | 0 | 15 | |
| 100 | - | 107 | 107 | 102,6 | 99 | 107,7 | 100 | 107,3 | 107,3 | 102,8 | 88,9 | - | 100 | 16 | |
| 354 | 67 | 16274 | 15904 | 335 | 34 | 1 | - | 187 | 185 | 1 | 1 | - | - | 17 | |
| 348 | 65 | 16341 | 15977 | 329 | 34 | 1 | - | 246 | 244 | 1 | 1 | - | - | 18 | |
| -6 | -2 | 67 | 73 | -6 | 0 | 0 | - | 59 | 59 | 0 | 0 | - | - | 19 | |
| 98,3 | 97 | 100,4 | 100,5 | 98,2 | 100 | 100 | - | 131,6 | 131,9 | 100 | 100 | - | - | 20 | |
| 59 | 54 | 119168 | 110463 | 8210 | 460 | 29 | 6 | 86724 | 85962 | 728 | 31 | 1 | 2 | 21 | |
| 59 | 54 | 126672 | 117920 | 8250 | 465 | 30 | 7 | 93241 | 92449 | 754 | 33 | 2 | 3 | 22 | |
| 0 | 0 | 7504 | 7457 | 40 | 5 | 1 | 1 | 6517 | 6487 | 26 | 2 | 1 | 1 | 23 | |
| 100 | 100 | 106,3 | 106,8 | 100,5 | 101,1 | 103,4 | 116,7 | 107,5 | 107,5 | 103,6 | 106,5 | 200 | 150 | 24 | |
| 417 | 92 | 261233 | 257062 | 3712 | 407 | 42 | 10 | 241484 | 240593 | 867 | 23 | - | 1 | 25 | |
| 420 | 91 | 273871 | 269656 | 3754 | 410 | 40 | 11 | 253451 | 252527 | 896 | 26 | - | 2 | 26 | |
| 3 | -1 | 12638 | 12594 | 42 | 3 | -2 | 1 | 11967 | 11934 | 29 | 3 | - | 1 | 27 | |
| 100,7 | 98,9 | 104,8 | 104,9 | 101,1 | 100,7 | 95,2 | 110 | 105 | 105 | 103,3 | 113 | - | 200 | 28 | |
| 385 | 91 | 250239 | 246674 | 3163 | 353 | 40 | 9 | 233027 | 232329 | 682 | 15 | - | 1 | 29 | |
| 388 | 90 | 262773 | 259186 | 3182 | 357 | 38 | 10 | 245036 | 244316 | 699 | 19 | - | 2 | 30 | |
| 3 | -1 | 12534 | 12512 | 19 | 4 | -2 | 1 | 12009 | 11987 | 17 | 4 | - | 1 | 31 | |
| 100,8 | 98,9 | 105 | 105,1 | 100,6 | 101,1 | 95 | 111,1 | 105,2 | 105,2 | 102,5 | 126,7 | - | 200 | 32 | |
| 10 | - | 1846 | 1631 | 199 | 16 | - | - | 1063 | 1010 | 51 | 2 | - | - | 33 | |
| 10 | - | 1886 | 1667 | 204 | 15 | - | - | 1082 | 1027 | 53 | 2 | - | - | 34 | |
| 0 | - | 40 | 36 | 5 | -1 | - | - | 19 | 17 | 2 | 0 | - | - | 35 | |
| 100 | - | 102,2 | 102,2 | 102,5 | 93,8 | - | - | 101,8 | 101,7 | 103,9 | 100 | - | - | 36 | |
| 22 | 1 | 9148 | 8757 | 350 | 38 | 2 | 1 | 7394 | 7254 | 134 | 6 | - | - | 37 | |
| 22 | 1 | 9212 | 8803 | 368 | 38 | 2 | 1 | 7333 | 7184 | 144 | 5 | - | - | 38 | |
| 0 | 0 | 64 | 46 | 18 | 0 | 0 | 0 | -61 | -70 | 10 | -1 | - | - | 39 | |
| 100 | 100 | 100,7 | 100,5 | 105,1 | 100 | 100 | 100 | 99,2 | 99 | 107,5 | 83,3 | - | - | 40 | |

TABL. 2. PODMIOTY GOSPODARKI NARODOWEJ WEDŁUG PRZEWIDYWANEJ LICZBY PRACUJĄCYCH
ENTITIES OF THE NATIONAL ECONOMY BY THE EXPECTED NUMBER OF EMPLOYED

| Lp. No. | WYSZCZEGÓLNIENIE SPECIFICATION a - 31.12.2020 r. b - 31.12.2021 r. c - przyrost accrual d - 2020 = 100 | Ogółem Total | | | | | | Sektor Sector | | | | |
|------------|---|----------------|---------------|---------------|-------------|------------|---------------------------------|----------------|-------------|-------------|-------------|------------|
| | | razem total | 0-9 | 10-49 | 50-249 | 250-999 | 1000 i więcej and more | razem total | 0-9 | 10-49 | 50-249 | |
| 1 | Działalność związana z kulturą, | a | 85633 | 82049 | 2968 | 575 | 36 | 5 | 5746 | 3319 | 1927 | 470 |
| 2 | rozrywką i rekreacją | b | 88297 | 84690 | 2991 | 574 | 36 | 6 | 5753 | 3322 | 1931 | 470 |
| 3 | Arts, entertainment and | c | 2664 | 2641 | 23 | -1 | 0 | 1 | 7 | 3 | 4 | 0 |
| 4 | recreation | d | 103,1 | 103,2 | 100,8 | 99,8 | 100 | 120 | 100,1 | 100,1 | 100,2 | 100 |
| 5 | Działalność twórcza związana | a | 24953 | 23707 | 1058 | 175 | 12 | 1 | 2445 | 1285 | 975 | 172 |
| 6 | z kulturą i rozrywką | b | 26248 | 24987 | 1072 | 176 | 12 | 1 | 2462 | 1298 | 978 | 173 |
| 7 | Creative, arts and entertainment | c | 1295 | 1280 | 14 | 1 | 0 | 0 | 17 | 13 | 3 | 1 |
| 8 | activities | d | 105,2 | 105,4 | 101,3 | 100,6 | 100 | 100 | 100,7 | 101 | 100,3 | 100,6 |
| 9 | Działalność bibliotek, archiwów, | a | 4969 | 4073 | 678 | 205 | 12 | 1 | 2642 | 1806 | 630 | 194 |
| 10 | muzeów oraz pozostała działal- | b | 5054 | 4158 | 680 | 202 | 13 | 1 | 2631 | 1795 | 631 | 192 |
| 11 | ność związana z kulturą | c | 85 | 85 | 2 | -3 | 1 | 0 | -11 | -11 | 1 | -2 |
| 12 | Libraries, archives, museums | d | 101,7 | 102,1 | 100,3 | 98,5 | 108,3 | 100 | 99,6 | 99,4 | 100,2 | 99 |
| | and other cultural activities | | | | | | | | | | | |
| 13 | Działalność związana z grami lo- | a | 1082 | 1036 | 28 | 9 | 6 | 3 | 4 | - | 2 | - |
| 14 | sowymi i zakładami wzajemnymi | b | 1041 | 997 | 26 | 9 | 6 | 3 | 4 | - | 2 | - |
| 15 | Gambling and betting activities | c | -41 | -39 | -2 | 0 | 0 | 0 | 0 | - | 0 | - |
| 16 | | d | 96,2 | 96,2 | 92,9 | 100 | 100 | 100 | 100 | - | 100 | - |
| 17 | Działalność sportowa, | a | 54629 | 53233 | 1204 | 186 | 6 | - | 655 | 228 | 320 | 104 |
| 18 | rozrywkowa i rekreacyjna | b | 55954 | 54548 | 1213 | 187 | 5 | 1 | 656 | 229 | 320 | 105 |
| 19 | Sports activities and amusement | c | 1325 | 1315 | 9 | 1 | -1 | 1 | 1 | 1 | 0 | 1 |
| 20 | and recreation activities | d | 102,4 | 102,5 | 100,7 | 100,5 | 83,3 | x | 100,2 | 100,4 | 100 | 101 |
| 21 | Pozostała działalność usługowa | a | 316186 | 311167 | 4154 | 735 | 108 | 22 | 114 | 76 | 26 | 10 |
| 22 | Other service activities | b | 327480 | 322373 | 4229 | 744 | 109 | 25 | 113 | 73 | 27 | 11 |
| 23 | | c | 11294 | 11206 | 75 | 9 | 1 | 3 | -1 | -3 | 1 | 1 |
| 24 | | d | 103,6 | 103,6 | 101,8 | 101,2 | 100,9 | 113,6 | 99,1 | 96,1 | 103,8 | 110,0 |
| 25 | Działalność organizacji | a | 145771 | 141836 | 3166 | 652 | 98 | 19 | 46 | 40 | 3 | 2 |
| 26 | członkowskich | b | 148558 | 144575 | 3209 | 656 | 98 | 20 | 46 | 39 | 3 | 3 |
| 27 | Activities of membership | c | 2787 | 2739 | 43 | 4 | 0 | 1 | 0 | -1 | 0 | 1 |
| 28 | organisations | d | 101,9 | 101,9 | 101,4 | 100,6 | 100 | 105,3 | 100 | 97,5 | 100 | 150 |
| 29 | Naprawa i konserwacja kompu- | a | 31019 | 30842 | 155 | 17 | 2 | 3 | 6 | 5 | - | - |
| 30 | terów i artykułów użytku | b | 30726 | 30549 | 154 | 18 | 2 | 3 | 6 | 5 | - | - |
| 31 | osobistego i domowego | c | -293 | -293 | -1 | 1 | 0 | 0 | 0 | 0 | - | - |
| 32 | Repair of computers and perso- | d | 99,1 | 99 | 99,4 | 105,9 | 100 | 100 | 100 | 100 | - | - |
| | nal and household goods | | | | | | | | | | | |
| 33 | Pozostała indywidualna | a | 139396 | 138489 | 833 | 66 | 8 | - | 62 | 31 | 23 | 8 |
| 34 | działalność usługowa | b | 148196 | 147249 | 866 | 70 | 9 | 2 | 61 | 29 | 24 | 8 |
| 35 | Other personal service activities | c | 8800 | 8760 | 33 | 4 | 1 | 2 | -1 | -2 | 1 | 0 |
| 36 | | d | 106,3 | 106,3 | 104,0 | 106,1 | 112,5 | x | 98,4 | 93,5 | 104,3 | 100,0 |
| 37 | Organizacje i zespoły | a | 268 | 204 | 50 | 10 | 3 | 1 | 5 | 4 | - | 1 |
| 38 | eksterytorialne | b | 270 | 206 | 50 | 10 | 3 | 1 | 5 | 4 | - | 1 |
| 39 | Activities of extraterritorial | c | 2 | 2 | 0 | 0 | 0 | 0 | 0 | 0 | - | 0 |
| 40 | organisations and bodies | d | 100,7 | 101 | 100 | 100 | 100 | 100 | 100 | 100 | - | 100 |

ORAZ SEKCJI I DZIAŁÓW PKD (dok.)
AND PKD SECTIONS AND DIVISIONS (cont.)

| publiczny public | | Sektor prywatny Private sector | | | | | | | w tym osoby fizyczne of which natural persons | | | | | | Lp. No. |
|------------------|------------------------|--------------------------------|--------|-------|--------|---------|------------------------|-------------|---|-------|--------|---------|------------------------|----|---------|
| 250-999 | 1000 i więcej and more | razem total | 0-9 | 10-49 | 50-249 | 250-999 | 1000 i więcej and more | razem total | 0-9 | 10-49 | 50-249 | 250-999 | 1000 i więcej and more | | |
| 27 | 3 | 78913 | 77758 | 1039 | 105 | 9 | 2 | 41296 | 41135 | 157 | 4 | - | - | 1 | |
| 27 | 3 | 81456 | 80281 | 1059 | 104 | 9 | 3 | 42896 | 42731 | 162 | 3 | - | - | 2 | |
| 0 | 0 | 2543 | 2523 | 20 | -1 | 0 | 1 | 1600 | 1596 | 5 | -1 | - | - | 3 | |
| 100 | 100 | 103,2 | 103,2 | 101,9 | 99 | 100 | 150 | 103,9 | 103,9 | 103,2 | 75 | - | - | 4 | |
| 12 | 1 | 22304 | 22218 | 83 | 3 | - | - | 20155 | 20109 | 44 | 2 | - | - | 5 | |
| 12 | 1 | 23556 | 23459 | 94 | 3 | - | - | 21308 | 21255 | 51 | 2 | - | - | 6 | |
| 0 | 0 | 1252 | 1241 | 11 | 0 | - | - | 1153 | 1146 | 7 | 0 | - | - | 7 | |
| 100 | 100 | 105,6 | 105,6 | 113,3 | 100 | - | - | 105,7 | 105,7 | 115,9 | 100 | - | - | 8 | |
| 11 | 1 | 2291 | 2231 | 48 | 11 | 1 | - | 1625 | 1613 | 12 | - | - | - | 9 | |
| 12 | 1 | 2379 | 2319 | 49 | 10 | 1 | - | 1687 | 1675 | 12 | - | - | - | 10 | |
| 1 | 0 | 88 | 88 | 1 | -1 | 0 | - | 62 | 62 | 0 | - | - | - | 11 | |
| 109,1 | 100 | 103,8 | 103,9 | 102,1 | 90,9 | 100 | - | 103,8 | 103,8 | 100 | - | - | - | 12 | |
| 1 | 1 | 1048 | 1006 | 26 | 9 | 5 | 2 | 761 | 758 | 3 | - | - | - | 13 | |
| 1 | 1 | 1009 | 969 | 24 | 9 | 5 | 2 | 731 | 728 | 3 | - | - | - | 14 | |
| 0 | 0 | -39 | -37 | -2 | 0 | 0 | 0 | -30 | -30 | 0 | - | - | - | 15 | |
| 100 | 100 | 96,3 | 96,3 | 92,3 | 100 | 100 | 100 | 96,1 | 96 | 100 | - | - | - | 16 | |
| 3 | - | 53270 | 52303 | 882 | 82 | 3 | - | 18755 | 18655 | 98 | 2 | - | - | 17 | |
| 2 | - | 54512 | 53534 | 892 | 82 | 3 | 1 | 19170 | 19073 | 96 | 1 | - | - | 18 | |
| -1 | - | 1242 | 1231 | 10 | 0 | 0 | 1 | 415 | 418 | -2 | -1 | - | - | 19 | |
| 66,7 | - | 102,3 | 102,4 | 101,1 | 100 | 100 | x | 102,2 | 102,2 | 98 | 50 | - | - | 20 | |
| - | 2 | 312453 | 307475 | 4125 | 725 | 108 | 20 | 157696 | 157203 | 481 | 12 | - | - | 21 | |
| - | 2 | 323348 | 318284 | 4200 | 733 | 109 | 22 | 165292 | 164770 | 507 | 13 | - | - | 22 | |
| - | 0 | 10895 | 10809 | 75 | 8 | 1 | 2 | 7596 | 7567 | 26 | 1 | - | - | 23 | |
| - | 100 | 103,5 | 103,5 | 101,8 | 101,1 | 100,9 | 110,0 | 104,8 | 104,8 | 105,4 | 108,3 | - | - | 24 | |
| - | 1 | 143387 | 139460 | 3161 | 650 | 98 | 18 | 33 | 33 | - | - | - | - | 25 | |
| - | 1 | 146016 | 142042 | 3205 | 653 | 98 | 18 | 35 | 35 | - | - | - | - | 26 | |
| - | 0 | 2629 | 2582 | 44 | 3 | 0 | 0 | 2 | 2 | - | - | - | - | 27 | |
| - | 100 | 101,8 | 101,9 | 101,4 | 100,5 | 100 | 100 | 106,1 | 106,1 | - | - | - | - | 28 | |
| - | 1 | 30863 | 30687 | 155 | 17 | 2 | 2 | 28628 | 28563 | 63 | 2 | - | - | 29 | |
| - | 1 | 30552 | 30376 | 154 | 18 | 2 | 2 | 28272 | 28207 | 63 | 2 | - | - | 30 | |
| - | 0 | -311 | -311 | -1 | 1 | 0 | 0 | -356 | -356 | 0 | 0 | - | - | 31 | |
| - | 100 | 99 | 99 | 99,4 | 105,9 | 100 | 100 | 98,8 | 98,8 | 100 | 100 | - | - | 32 | |
| - | - | 138203 | 137328 | 809 | 58 | 8 | - | 129035 | 128607 | 418 | 10 | - | - | 33 | |
| - | - | 146780 | 145866 | 841 | 62 | 9 | 2 | 136985 | 136528 | 444 | 11 | - | - | 34 | |
| - | - | 8577,0 | 8538,0 | 32,0 | 4,0 | 1,0 | 2,0 | 7950,0 | 7921,0 | 26,0 | 1,0 | - | - | 35 | |
| - | - | 106,2 | 106,2 | 104 | 106,9 | 112,5 | x | 106,2 | 106,2 | 106,2 | 110 | - | - | 36 | |
| - | - | 260 | 197 | 50 | 9 | 3 | 1 | - | - | - | - | - | - | 37 | |
| - | - | 262 | 199 | 50 | 9 | 3 | 1 | - | - | - | - | - | - | 38 | |
| - | - | 2 | 2 | 0 | 0 | 0 | 0 | - | - | - | - | - | - | 39 | |
| - | - | 100,8 | 101 | 100 | 100 | 100 | 100 | - | - | - | - | - | - | 40 | |

TABL. 3. PODMIOTY GOSPODARKI NARODOWEJ WEDŁUG PRZEWIDYWANEJ LICZBY PRACUJĄCYCH
ENTITIES OF THE NATIONAL ECONOMY BY THE EXPECTED NUMBER OF EMPLOYED

| L.p. No. | WYSZCZEGÓLNIENIE SPECIFICATION a - 31.12.2020 r. b - 31.12.2021 r. c - przyrost accrual d - 2020 = 100 | Ogółem Total | | | | | | Sektor Sector | | | | |
|-------------|---|----------------|----------------------------|----------------|---------------|--------------|---------------------------------|----------------|---------------|--------------|--------------|--------------|
| | | razem total | 0-9 | 10-49 | 50-249 | 250-999 | 1000 i więcej and more | razem total | 0-9 | 10-49 | 50-249 | |
| 1 | POLSKA | a | 4663378⁴ | 4497099 | 134600 | 27381 | 3550 | 748 | 111789 | 72349 | 26714 | 11255 |
| 2 | POLAND | b | 4836214⁴ | 4670749 | 133936 | 27263 | 3518 | 748 | 111814 | 72760 | 26376 | 11221 |
| 3 | | c | 172836 | 173650 | -664 | -118 | -32 | 0 | 25 | 411 | -338 | -34 |
| 4 | | d | 103,7 | 103,9 | 99,5 | 99,6 | 99,1 | 100 | 100 | 100,6 | 98,7 | 99,7 |
| 5 | Dolnośląskie | a | 396046 | 384061 | 9602 | 2030 | 295 | 58 | 14429 | 11647 | 1799 | 879 |
| 6 | | b | 410985 | 399025 | 9583 | 2026 | 293 | 58 | 14326 | 11558 | 1782 | 882 |
| 7 | | c | 14939 | 14964 | -19 | -4 | -2 | 0 | -103 | -89 | -17 | 3 |
| 8 | | d | 103,8 | 103,9 | 99,8 | 99,8 | 99,3 | 100 | 99,3 | 99,2 | 99,1 | 100,3 |
| 9 | Podregiony: Subregions: jeleniogórski | a | 69781 | 67820 | 1550 | 359 | 45 | 7 | 3272 | 2597 | 464 | 191 |
| 10 | | b | 71424 | 69481 | 1533 | 360 | 43 | 7 | 3260 | 2597 | 451 | 192 |
| 11 | | c | 1643 | 1661 | -17 | 1 | -2 | 0 | -12 | 0 | -13 | 1 |
| 12 | | d | 102,4 | 102,4 | 98,9 | 100,3 | 95,6 | 100 | 99,6 | 100 | 97,2 | 100,5 |
| 13 | legnicko-głogowski | a | 47049 | 45460 | 1264 | 277 | 33 | 15 | 1563 | 1131 | 278 | 145 |
| 14 | | b | 48264 | 46684 | 1255 | 277 | 33 | 15 | 1564 | 1135 | 275 | 145 |
| 15 | | c | 1215 | 1224 | -9 | 0 | 0 | 0 | 1 | 4 | -3 | 0 |
| 16 | | d | 102,6 | 102,7 | 99,3 | 100 | 100 | 100 | 100,1 | 100,4 | 98,9 | 100 |
| 17 | wałbrzyski | a | 77223 | 74770 | 2024 | 385 | 41 | 3 | 5230 | 4605 | 428 | 183 |
| 18 | | b | 78922 | 76492 | 2004 | 382 | 41 | 3 | 5227 | 4601 | 428 | 184 |
| 19 | | c | 1699 | 1722 | -20 | -3 | 0 | 0 | -3 | -4 | 0 | 1 |
| 20 | | d | 102,2 | 102,3 | 99 | 99,2 | 100 | 100 | 99,9 | 99,9 | 100 | 100,5 |
| 21 | wrocławski | a | 74477 | 72177 | 1859 | 382 | 53 | 6 | 1684 | 1085 | 438 | 153 |
| 22 | | b | 78569 | 76237 | 1885 | 388 | 53 | 6 | 1689 | 1087 | 437 | 157 |
| 23 | | c | 4092 | 4060 | 26 | 6 | 0 | 0 | 5 | 2 | -1 | 4 |
| 24 | | d | 105,5 | 105,6 | 101,4 | 101,6 | 100 | 100 | 100,3 | 100,2 | 99,8 | 102,6 |
| 25 | m. Wrocław | a | 127516 | 123834 | 2905 | 627 | 123 | 27 | 2680 | 2229 | 191 | 207 |
| 26 | | b | 133806 | 130131 | 2906 | 619 | 123 | 27 | 2586 | 2138 | 191 | 204 |
| 27 | | c | 6290 | 6297 | 1 | -8 | 0 | 0 | -94 | -91 | 0 | -3 |
| 28 | | d | 104,9 | 105,1 | 100 | 98,7 | 100 | 100 | 96,5 | 95,9 | 100 | 98,6 |
| 29 | Kujawsko-pomorskie | a | 209750 | 201512 | 6596 | 1432 | 178 | 32 | 5265 | 3176 | 1397 | 608 |
| 30 | | b | 215723 | 207544 | 6550 | 1419 | 176 | 34 | 5279 | 3220 | 1371 | 605 |
| 31 | | c | 5973 | 6032 | -46 | -13 | -2 | 2 | 14 | 44 | -26 | -3 |
| 32 | | d | 102,8 | 103 | 99,3 | 99,1 | 98,9 | 106,3 | 100,3 | 101,4 | 98,1 | 99,5 |
| 33 | Podregiony: Subregions: bydgosko-toruński | a | 98279 | 94682 | 2840 | 644 | 91 | 22 | 1654 | 1016 | 350 | 240 |
| 34 | | b | 101307 | 97741 | 2814 | 640 | 89 | 23 | 1647 | 1021 | 339 | 239 |
| 35 | | c | 3028 | 3059 | -26 | -4 | -2 | 1 | -7 | 5 | -11 | -1 |
| 36 | | d | 103,1 | 103,2 | 99,1 | 99,4 | 97,8 | 104,5 | 99,6 | 100,5 | 96,9 | 99,6 |

⁴ W podziale według województw i podregionów, sektorów własności w tym przewidywanej liczby pracujących – bez podmiotów, dla których informacja o adresie siedziby/miejsu zamieszkania lub przewidywanej liczbie pracujących, lub formie własności nie występuje w rejestrze REGON.

⁴ In the division by voivodships and subregions, ownership sectors of which the expected number of employed excluding entities for which the information about business address or the expected number of employed or form of ownership does not exist in the REGON register.

**ORAZ WOJEWÓDZTW I PODREGIONÓW
AND VOIVODSHIPS AND SUBREGIONS**

| publiczny public | | Sektor prywatny Private sector | | | | | | | | | | | L.p. No. | |
|------------------|---------------------------------|--------------------------------|----------------|---------------|--------------|-------------|---------------------------------|---|----------------|--------------|--------------|--------------|-------------|---------------------------------|
| 250-999 | 1000 i więcej and more | razem total | | | | | | w tym osoby fizyczne of which natural persons | | | | | | |
| | | | 0-9 | 10-49 | 50-249 | 250-999 | 1000 i więcej and more | razem total | 0-9 | 10-49 | 50-249 | 250-999 | | 1000 i więcej and more |
| 1177 | 294 | 4467158 | 4340429 | 107809 | 16097 | 2369 | 454 | 3326791 | 3293593 | 31907 | 1230 | 43 | 18 | 1 |
| 1165 | 292 | 4624681 | 4498388 | 107483 | 16006 | 2349 | 455 | 3446578 | 3413236 | 32043 | 1236 | 45 | 18 | 2 |
| -12 | -2 | 157523 | 157959 | -326 | -91 | -20 | 1 | 119787 | 119643 | 136 | 6 | 2 | 0 | 3 |
| 99 | 99,3 | 103,5 | 103,6 | 99,7 | 99,4 | 99,2 | 100,2 | 103,6 | 103,6 | 100,4 | 100,5 | 104,7 | 100 | 4 |
| 87 | 17 | 373336 | 364143 | 7798 | 1146 | 208 | 41 | 260691 | 258456 | 2181 | 50 | 3 | 1 | 5 |
| 87 | 17 | 386717 | 377534 | 7797 | 1139 | 206 | 41 | 271127 | 268822 | 2248 | 53 | 3 | 1 | 6 |
| 0 | 0 | 13381 | 13391 | -1 | -7 | -2 | 0 | 10436 | 10366 | 67 | 3 | 0 | 0 | 7 |
| 100 | 100 | 103,6 | 103,7 | 100 | 99,4 | 99 | 100 | 104 | 104 | 103,1 | 106 | 100 | 100 | 8 |
| 17 | 3 | 66046 | 64761 | 1085 | 168 | 28 | 4 | 46019 | 45668 | 340 | 10 | 1 | - | 9 |
| 17 | 3 | 67556 | 66277 | 1081 | 168 | 26 | 4 | 47160 | 46796 | 352 | 11 | 1 | - | 10 |
| 0 | 0 | 1510 | 1516 | -4 | 0 | -2 | 0 | 1141 | 1128 | 12 | 1 | 0 | - | 11 |
| 100 | 100 | 102,3 | 102,3 | 99,6 | 100 | 92,9 | 100 | 102,5 | 102,5 | 103,5 | 110 | 100 | - | 12 |
| 8 | 1 | 44915 | 43758 | 986 | 132 | 25 | 14 | 33612 | 33305 | 300 | 5 | 1 | 1 | 13 |
| 8 | 1 | 46025 | 44875 | 980 | 131 | 25 | 14 | 34509 | 34201 | 301 | 5 | 1 | 1 | 14 |
| 0 | 0 | 1110 | 1117 | -6 | -1 | 0 | 0 | 897 | 896 | 1 | 0 | 0 | 0 | 15 |
| 100 | 100 | 102,5 | 102,6 | 99,4 | 99,2 | 100 | 100 | 102,7 | 102,7 | 100,3 | 100 | 100 | 100 | 16 |
| 13 | 1 | 71585 | 69758 | 1596 | 201 | 28 | 2 | 48723 | 48232 | 482 | 9 | - | - | 17 |
| 13 | 1 | 73230 | 71427 | 1576 | 197 | 28 | 2 | 49984 | 49493 | 482 | 9 | - | - | 18 |
| 0 | 0 | 1645 | 1669 | -20 | -4 | 0 | 0 | 1261 | 1261 | 0 | 0 | - | - | 19 |
| 100 | 100 | 102,3 | 102,4 | 98,7 | 98 | 100 | 100 | 102,6 | 102,6 | 100 | 100 | - | - | 20 |
| 8 | - | 71703 | 70003 | 1421 | 228 | 45 | 6 | 55917 | 55386 | 515 | 15 | 1 | - | 21 |
| 8 | - | 75559 | 73830 | 1448 | 230 | 45 | 6 | 59229 | 58676 | 535 | 17 | 1 | - | 22 |
| 0 | - | 3856 | 3827 | 27 | 2 | 0 | 0 | 3312 | 3290 | 20 | 2 | 0 | - | 23 |
| 100 | - | 105,4 | 105,5 | 101,9 | 100,9 | 100 | 100 | 105,9 | 105,9 | 103,9 | 113,3 | 100 | - | 24 |
| 41 | 12 | 119087 | 115863 | 2710 | 417 | 82 | 15 | 76420 | 75865 | 544 | 11 | - | - | 25 |
| 41 | 12 | 124347 | 121125 | 2712 | 413 | 82 | 15 | 80245 | 79656 | 578 | 11 | - | - | 26 |
| 0 | 0 | 5260 | 5262 | 2 | -4 | 0 | 0 | 3825 | 3791 | 34 | 0 | - | - | 27 |
| 100 | 100 | 104,4 | 104,5 | 100,1 | 99 | 100 | 100 | 105 | 105 | 106,3 | 100 | - | - | 28 |
| 66 | 18 | 202429 | 196284 | 5197 | 822 | 112 | 14 | 154623 | 152942 | 1621 | 59 | 1 | - | 29 |
| 65 | 18 | 208046 | 201930 | 5177 | 812 | 111 | 16 | 158460 | 156783 | 1613 | 60 | 2 | 2 | 30 |
| -1 | 0 | 5617 | 5646 | -20 | -10 | -1 | 2 | 3837 | 3841 | -8 | 1 | 1 | 2 | 31 |
| 98,5 | 100 | 102,8 | 102,9 | 99,6 | 98,8 | 99,1 | 114,3 | 102,5 | 102,5 | 99,5 | 101,7 | 200 | x | 32 |
| 34 | 14 | 95231 | 92273 | 2490 | 403 | 57 | 8 | 69395 | 68700 | 671 | 24 | - | - | 33 |
| 33 | 15 | 98056 | 95117 | 2475 | 400 | 56 | 8 | 71144 | 70453 | 667 | 23 | 1 | - | 34 |
| -1 | 1 | 2825 | 2844 | -15 | -3 | -1 | 0 | 1749 | 1753 | -4 | -1 | 1 | - | 35 |
| 97,1 | 107,1 | 103 | 103,1 | 99,4 | 99,3 | 98,2 | 100 | 102,5 | 102,6 | 99,4 | 95,8 | x | - | 36 |

TABL. 3. PODMIOTY GOSPODARKI NARODOWEJ WEDŁUG PRZEWIDYWANEJ LICZBY PRACUJĄCYCH
ENTITIES OF THE NATIONAL ECONOMY BY THE EXPECTED NUMBER OF EMPLOYED

| Lp. No. | WYSZCZEGÓLNIENIE SPECIFICATION a - 31.12.2020 r. b - 31.12.2021 r. c - przyrost accrual d - 2020 = 100 | Ogółem Total | | | | | | Sektor Sector | | | | |
|------------|---|----------------|---------------|---------------|-------------|-------------|---------------------------------|----------------|-------------|-------------|-------------|--------------|
| | | razem total | 0-9 | 10-49 | 50-249 | 250-999 | 1000 i więcej and more | razem total | 0-9 | 10-49 | 50-249 | |
| 1 | grudziądzki | a | 33290 | 31938 | 1090 | 226 | 34 | 2 | 1046 | 640 | 285 | 109 |
| 2 | | b | 34223 | 32876 | 1087 | 222 | 35 | 3 | 1050 | 646 | 284 | 108 |
| 3 | | c | 933 | 938 | -3 | -4 | 1 | 1 | 4 | 6 | -1 | -1 |
| 4 | | d | 102,8 | 102,9 | 99,7 | 98,2 | 102,9 | 150 | 100,4 | 100,9 | 99,6 | 99,1 |
| 5 | włocławski | a | 31994 | 30711 | 1029 | 228 | 22 | 4 | 955 | 539 | 295 | 109 |
| 6 | | b | 32620 | 31346 | 1022 | 226 | 22 | 4 | 966 | 555 | 291 | 108 |
| 7 | | c | 626 | 635 | -7 | -2 | 0 | 0 | 11 | 16 | -4 | -1 |
| 8 | | d | 102 | 102,1 | 99,3 | 99,1 | 100 | 100 | 101,2 | 103 | 98,6 | 99,1 |
| 9 | inowrocławski | a | 30708 | 29355 | 1102 | 225 | 23 | 3 | 1011 | 632 | 261 | 108 |
| 10 | | b | 31557 | 30217 | 1092 | 224 | 22 | 2 | 1019 | 648 | 253 | 109 |
| 11 | | c | 849 | 862 | -10 | -1 | -1 | -1 | 8 | 16 | -8 | 1 |
| 12 | | d | 102,8 | 102,9 | 99,1 | 99,6 | 95,7 | 66,7 | 100,8 | 102,5 | 96,9 | 100,9 |
| 13 | świecki | a | 15479 | 14826 | 535 | 109 | 8 | 1 | 599 | 349 | 206 | 42 |
| 14 | | b | 16016 | 15364 | 535 | 107 | 8 | 2 | 597 | 350 | 204 | 41 |
| 15 | | c | 537 | 538 | 0 | -2 | 0 | 1 | -2 | 1 | -2 | -1 |
| 16 | | d | 103,5 | 103,6 | 100 | 98,2 | 100 | 200 | 99,7 | 100,3 | 99 | 97,6 |
| 17 | Lubelskie | a | 192737 | 186250 | 5235 | 1126 | 97 | 29 | 5090 | 2794 | 1626 | 602 |
| 18 | | b | 199541 | 193081 | 5210 | 1125 | 97 | 28 | 5055 | 2786 | 1597 | 604 |
| 19 | | c | 6804 | 6831 | -25 | -1 | 0 | -1 | -35 | -8 | -29 | 2 |
| 20 | | d | 103,5 | 103,7 | 99,5 | 99,9 | 100 | 96,6 | 99,3 | 99,7 | 98,2 | 100,3 |
| | Podregiony: Subregions: | | | | | | | | | | | |
| 21 | białski | a | 23885 | 22977 | 741 | 159 | 8 | - | 829 | 465 | 266 | 93 |
| 22 | | b | 24741 | 23846 | 731 | 156 | 8 | - | 829 | 472 | 260 | 92 |
| 23 | | c | 856 | 869 | -10 | -3 | 0 | - | 0 | 7 | -6 | -1 |
| 24 | | d | 103,6 | 103,8 | 98,7 | 98,1 | 100 | - | 100 | 101,5 | 97,7 | 98,9 |
| 25 | chełmsko-zamojski | a | 50442 | 48724 | 1400 | 295 | 17 | 6 | 1478 | 801 | 496 | 167 |
| 26 | | b | 51892 | 50182 | 1389 | 299 | 17 | 5 | 1469 | 800 | 486 | 169 |
| 27 | | c | 1450 | 1458 | -11 | 4 | 0 | -1 | -9 | -1 | -10 | 2 |
| 28 | | d | 102,9 | 103 | 99,2 | 101,4 | 100 | 83,3 | 99,4 | 99,9 | 98 | 101,2 |
| 29 | lubelski | a | 79247 | 76732 | 2001 | 444 | 53 | 17 | 1495 | 826 | 424 | 209 |
| 30 | | b | 82422 | 79908 | 2000 | 444 | 53 | 17 | 1487 | 826 | 415 | 210 |
| 31 | | c | 3175 | 3176 | -1 | 0 | 0 | 0 | -8 | 0 | -9 | 1 |
| 32 | | d | 104 | 104,1 | 100 | 100 | 100 | 100 | 99,5 | 100 | 97,9 | 100,5 |
| 33 | puławski | a | 39163 | 37817 | 1093 | 228 | 19 | 6 | 1288 | 702 | 440 | 133 |
| 34 | | b | 40486 | 39145 | 1090 | 226 | 19 | 6 | 1270 | 688 | 436 | 133 |
| 35 | | c | 1323 | 1328 | -3 | -2 | 0 | 0 | -18 | -14 | -4 | 0 |
| 36 | | d | 103,4 | 103,5 | 99,7 | 99,1 | 100 | 100 | 98,6 | 98 | 99,1 | 100 |

ORAZ WOJEWÓDZTW I PODREGIONÓW (cd.)
AND VOIVODSHIPS AND SUBREGIONS (cont.)

| publiczny public | | Sektor prywatny Private sector | | | | | | | | | | | L.p. No. | |
|------------------|------------------------------|--------------------------------|---------------|--------------|-------------|------------|------------------------------|---|---------------|--------------|--------------|---------|-------------|------------------------------|
| 250-999 | 1000 i więcej and more | razem total | | | | | | w tym osoby fizyczne of which natural persons | | | | | | 1000 i więcej and more |
| | | | 0-9 | 10-49 | 50-249 | 250-999 | 1000 i więcej and more | razem total | 0-9 | 10-49 | 50-249 | 250-999 | | |
| 10 | 2 | 32042 | 31097 | 805 | 116 | 24 | - | 25511 | 25181 | 314 | 16 | - | - | 1 |
| 10 | 2 | 32936 | 31994 | 803 | 113 | 25 | 1 | 26183 | 25854 | 312 | 16 | - | 1 | 2 |
| 0 | 0 | 894 | 897 | -2 | -3 | 1 | 1 | 672 | 673 | -2 | 0 | - | 1 | 3 |
| 100 | 100 | 102,8 | 102,9 | 99,8 | 97,4 | 104,2 | x | 102,6 | 102,7 | 99,4 | 100 | - | x | 4 |
| 11 | 1 | 30920 | 30055 | 732 | 119 | 11 | 3 | 24677 | 24434 | 234 | 9 | - | - | 5 |
| 11 | 1 | 31508 | 30647 | 729 | 118 | 11 | 3 | 25080 | 24837 | 234 | 9 | - | - | 6 |
| 0 | 0 | 588 | 592 | -3 | -1 | 0 | 0 | 403 | 403 | 0 | 0 | - | - | 7 |
| 100 | 100 | 101,9 | 102 | 99,6 | 99,2 | 100 | 100 | 101,6 | 101,6 | 100 | 100 | - | - | 8 |
| 9 | 1 | 29469 | 28495 | 841 | 117 | 14 | 2 | 23307 | 23023 | 276 | 8 | - | - | 9 |
| 9 | - | 30270 | 29301 | 839 | 115 | 13 | 2 | 23924 | 23644 | 271 | 9 | - | - | 10 |
| 0 | -1 | 801 | 806 | -2 | -2 | -1 | 0 | 617 | 621 | -5 | 1 | - | - | 11 |
| 100 | x | 102,7 | 102,8 | 99,8 | 98,3 | 92,9 | 100 | 102,6 | 102,7 | 98,2 | 112,5 | - | - | 12 |
| 2 | - | 14767 | 14364 | 329 | 67 | 6 | 1 | 11733 | 11604 | 126 | 2 | 1 | - | 13 |
| 2 | - | 15276 | 14871 | 331 | 66 | 6 | 2 | 12129 | 11995 | 129 | 3 | 1 | 1 | 14 |
| 0 | - | 509 | 507 | 2 | -1 | 0 | 1 | 396 | 391 | 3 | 1 | 0 | 1 | 15 |
| 100 | - | 103,4 | 103,5 | 100,6 | 98,5 | 100 | 200 | 103,4 | 103,4 | 102,4 | 150 | 100 | x | 16 |
| 50 | 18 | 184816 | 180627 | 3608 | 523 | 47 | 11 | 145662 | 144538 | 1087 | 36 | - | 1 | 17 |
| 50 | 18 | 191136 | 186948 | 3611 | 520 | 47 | 10 | 150748 | 149615 | 1096 | 37 | - | - | 18 |
| 0 | 0 | 6320 | 6321 | 3 | -3 | 0 | -1 | 5086 | 5077 | 9 | 1 | - | -1 | 19 |
| 100 | 100 | 103,4 | 103,5 | 100,1 | 99,4 | 100 | 90,9 | 103,5 | 103,5 | 100,8 | 102,8 | - | x | 20 |
| 5 | - | 22852 | 22308 | 475 | 66 | 3 | - | 18105 | 17915 | 180 | 10 | - | - | 21 |
| 5 | - | 23659 | 23121 | 471 | 64 | 3 | - | 18763 | 18575 | 180 | 8 | - | - | 22 |
| 0 | - | 807 | 813 | -4 | -2 | 0 | - | 658 | 660 | 0 | -2 | - | - | 23 |
| 100 | - | 103,5 | 103,6 | 99,2 | 97 | 100 | - | 103,6 | 103,7 | 100 | 80 | - | - | 24 |
| 11 | 3 | 48582 | 47542 | 903 | 128 | 6 | 3 | 39469 | 39150 | 311 | 7 | - | 1 | 25 |
| 11 | 3 | 49981 | 48942 | 901 | 130 | 6 | 2 | 40711 | 40389 | 313 | 9 | - | - | 26 |
| 0 | 0 | 1399 | 1400 | -2 | 2 | 0 | -1 | 1242 | 1239 | 2 | 2 | - | -1 | 27 |
| 100 | 100 | 102,9 | 102,9 | 99,8 | 101,6 | 100 | 66,7 | 103,1 | 103,2 | 100,6 | 128,6 | - | x | 28 |
| 24 | 12 | 75857 | 74012 | 1577 | 234 | 29 | 5 | 57832 | 57452 | 368 | 12 | - | - | 29 |
| 24 | 12 | 78684 | 76832 | 1585 | 233 | 29 | 5 | 59927 | 59539 | 375 | 13 | - | - | 30 |
| 0 | 0 | 2827 | 2820 | 8 | -1 | 0 | 0 | 2095 | 2087 | 7 | 1 | - | - | 31 |
| 100 | 100 | 103,7 | 103,8 | 100,5 | 99,6 | 100 | 100 | 103,6 | 103,6 | 101,9 | 108,3 | - | - | 32 |
| 10 | 3 | 37525 | 36765 | 653 | 95 | 9 | 3 | 30256 | 30021 | 228 | 7 | - | - | 33 |
| 10 | 3 | 38812 | 38053 | 654 | 93 | 9 | 3 | 31347 | 31112 | 228 | 7 | - | - | 34 |
| 0 | 0 | 1287 | 1288 | 1 | -2 | 0 | 0 | 1091 | 1091 | 0 | 0 | - | - | 35 |
| 100 | 100 | 103,4 | 103,5 | 100,2 | 97,9 | 100 | 100 | 103,6 | 103,6 | 100 | 100 | - | - | 36 |

TABL. 3. PODMIOTY GOSPODARKI NARODOWEJ WEDŁUG PRZEWIDYWANEJ LICZBY PRACUJĄCYCH
ENTITIES OF THE NATIONAL ECONOMY BY THE EXPECTED NUMBER OF EMPLOYED

| L.p. No. | WYSZCZEGÓLNIENIE SPECIFICATION a - 31.12.2020 r. b - 31.12.2021 r. c - przyrost accrual d - 2020 = 100 | Ogółem Total | | | | | | Sektor Sector | | | | |
|-------------|---|----------------|---------------|---------------|-------------|-------------|---------------------------------|----------------|--------------|--------------|-------------|-------------|
| | | razem total | 0-9 | 10-49 | 50-249 | 250-999 | 1000 i więcej and more | razem total | 0-9 | 10-49 | 50-249 | |
| 1 | Lubuskie | a | 120839 | 116672 | 3370 | 709 | 78 | 10 | 4549 | 3363 | 812 | 344 |
| 2 | | b | 124731 | 120609 | 3329 | 708 | 76 | 9 | 4590 | 3416 | 806 | 339 |
| 3 | | c | 3892 | 3937 | -41 | -1 | -2 | -1 | 41 | 53 | -6 | -5 |
| 4 | | d | 103,2 | 103,4 | 98,8 | 99,9 | 97,4 | 90 | 100,9 | 101,6 | 99,3 | 98,5 |
| | Podregiony: Subregions: | | | | | | | | | | | |
| 5 | gorzowski | a | 47587 | 45881 | 1373 | 300 | 29 | 4 | 1611 | 1147 | 321 | 131 |
| 6 | | b | 49076 | 47381 | 1363 | 299 | 29 | 4 | 1636 | 1175 | 322 | 127 |
| 7 | | c | 1489 | 1500 | -10 | -1 | 0 | 0 | 25 | 28 | 1 | -4 |
| 8 | | d | 103,1 | 103,3 | 99,3 | 99,7 | 100 | 100 | 101,6 | 102,4 | 100,3 | 96,9 |
| 9 | zielonogórski | a | 73252 | 70791 | 1997 | 409 | 49 | 6 | 2938 | 2216 | 491 | 213 |
| 10 | | b | 75655 | 73228 | 1966 | 409 | 47 | 5 | 2954 | 2241 | 484 | 212 |
| 11 | | c | 2403 | 2437 | -31 | 0 | -2 | -1 | 16 | 25 | -7 | -1 |
| 12 | | d | 103,3 | 103,4 | 98,4 | 100 | 95,9 | 83,3 | 100,5 | 101,1 | 98,6 | 99,5 |
| 13 | łódzkie | a | 261498 | 251008 | 8586 | 1662 | 204 | 38 | 6054 | 3554 | 1734 | 688 |
| 14 | | b | 269581 | 259166 | 8529 | 1649 | 200 | 37 | 6053 | 3578 | 1714 | 685 |
| 15 | | c | 8083 | 8158 | -57 | -13 | -4 | -1 | -1 | 24 | -20 | -3 |
| 16 | | d | 103,1 | 103,3 | 99,3 | 99,2 | 98 | 97,4 | 100 | 100,7 | 98,8 | 99,6 |
| | Podregiony: Subregions: | | | | | | | | | | | |
| 17 | łódzki | a | 44516 | 42797 | 1435 | 262 | 19 | 3 | 911 | 529 | 271 | 106 |
| 18 | | b | 46158 | 44444 | 1429 | 263 | 19 | 3 | 915 | 533 | 271 | 106 |
| 19 | | c | 1642 | 1647 | -6 | 1 | 0 | 0 | 4 | 4 | 0 | 0 |
| 20 | | d | 103,7 | 103,8 | 99,6 | 100,4 | 100 | 100 | 100,4 | 100,8 | 100 | 100 |
| 21 | m. Łódź | a | 96130 | 92429 | 3031 | 558 | 88 | 24 | 1671 | 1118 | 329 | 180 |
| 22 | | b | 99238 | 95564 | 3012 | 552 | 87 | 23 | 1645 | 1102 | 324 | 176 |
| 23 | | c | 3108 | 3135 | -19 | -6 | -1 | -1 | -26 | -16 | -5 | -4 |
| 24 | | d | 103,2 | 103,4 | 99,4 | 98,9 | 98,9 | 95,8 | 98,4 | 98,6 | 98,5 | 97,8 |
| 25 | piotrkowski | a | 49596 | 47500 | 1694 | 350 | 45 | 7 | 1326 | 701 | 434 | 176 |
| 26 | | b | 51079 | 48998 | 1686 | 345 | 43 | 7 | 1336 | 716 | 428 | 178 |
| 27 | | c | 1483 | 1498 | -8 | -5 | -2 | 0 | 10 | 15 | -6 | 2 |
| 28 | | d | 103 | 103,2 | 99,5 | 98,6 | 95,6 | 100 | 100,8 | 102,1 | 98,6 | 101,1 |
| 29 | sieradzki | a | 40855 | 39171 | 1410 | 246 | 26 | 2 | 1173 | 660 | 392 | 114 |
| 30 | | b | 41965 | 40289 | 1402 | 247 | 25 | 2 | 1187 | 676 | 389 | 115 |
| 31 | | c | 1110 | 1118 | -8 | 1 | -1 | 0 | 14 | 16 | -3 | 1 |
| 32 | | d | 102,7 | 102,9 | 99,4 | 100,4 | 96,2 | 100 | 101,2 | 102,4 | 99,2 | 100,9 |
| 33 | skierniewicki | a | 30401 | 29111 | 1016 | 246 | 26 | 2 | 973 | 546 | 308 | 112 |
| 34 | | b | 31141 | 29871 | 1000 | 242 | 26 | 2 | 970 | 551 | 302 | 110 |
| 35 | | c | 740 | 760 | -16 | -4 | 0 | 0 | -3 | 5 | -6 | -2 |
| 36 | | d | 102,4 | 102,6 | 98,4 | 98,4 | 100 | 100 | 99,7 | 100,9 | 98,1 | 98,2 |

ORAZ WOJEWÓDZTW I PODREGIONÓW (cd.)
AND VOIVODSHIPS AND SUBREGIONS (cont.)

| publiczny public | | Sektor prywatny Private sector | | | | | | | | | | | | L.p. No. |
|------------------|---------------------------------|--------------------------------|---------------|-------------|--------------|-------------|---------------------------------|---|---------------|--------------|-------------|------------|---------------------------------|-------------|
| 250-999 | 1000 i więcej and more | razem total | 0-9 | 10-49 | 50-249 | 250-999 | 1000 i więcej and more | w tym osoby fizyczne of which natural persons | | | | | | |
| | | | | | | | | razem total | 0-9 | 10-49 | 50-249 | 250-999 | 1000 i więcej and more | |
| 26 | 4 | 114798 | 111820 | 2556 | 364 | 52 | 6 | 86251 | 85347 | 867 | 34 | 1 | 2 | 1 |
| 25 | 4 | 118362 | 115416 | 2522 | 368 | 51 | 5 | 88910 | 88016 | 861 | 31 | 1 | 1 | 2 |
| -1 | 0 | 3564 | 3596 | -34 | 4 | -1 | -1 | 2659 | 2669 | -6 | -3 | 0 | -1 | 3 |
| 96,2 | 100 | 103,1 | 103,2 | 98,7 | 101,1 | 98,1 | 83,3 | 103,1 | 103,1 | 99,3 | 91,2 | 100 | 50 | 4 |
| 11 | 1 | 45421 | 44180 | 1052 | 168 | 18 | 3 | 34706 | 34324 | 361 | 20 | - | 1 | 5 |
| 11 | 1 | 46825 | 45592 | 1041 | 171 | 18 | 3 | 35695 | 35314 | 361 | 19 | - | 1 | 6 |
| 0 | 0 | 1404 | 1412 | -11 | 3 | 0 | 0 | 989 | 990 | 0 | -1 | - | 0 | 7 |
| 100 | 100 | 103,1 | 103,2 | 99 | 101,8 | 100 | 100 | 102,8 | 102,9 | 100 | 95 | - | 100 | 8 |
| 15 | 3 | 69377 | 67640 | 1504 | 196 | 34 | 3 | 51545 | 51023 | 506 | 14 | 1 | 1 | 9 |
| 14 | 3 | 71537 | 69824 | 1481 | 197 | 33 | 2 | 53215 | 52702 | 500 | 12 | 1 | - | 10 |
| -1 | 0 | 2160 | 2184 | -23 | 1 | -1 | -1 | 1670 | 1679 | -6 | -2 | 0 | -1 | 11 |
| 93,3 | 100 | 103,1 | 103,2 | 98,5 | 100,5 | 97,1 | 66,7 | 103,2 | 103,3 | 98,8 | 85,7 | 100 | x | 12 |
| 58 | 20 | 253990 | 246003 | 6851 | 972 | 146 | 18 | 196087 | 193526 | 2439 | 118 | 3 | 1 | 13 |
| 56 | 20 | 261563 | 253627 | 6814 | 961 | 144 | 17 | 201929 | 199368 | 2446 | 112 | 3 | - | 14 |
| -2 | 0 | 7573 | 7624 | -37 | -11 | -2 | -1 | 5842 | 5842 | 7 | -6 | 0 | -1 | 15 |
| 96,6 | 100 | 103 | 103,1 | 99,5 | 98,9 | 98,6 | 94,4 | 103 | 103 | 100,3 | 94,9 | 100 | x | 16 |
| 4 | 1 | 43442 | 42105 | 1164 | 156 | 15 | 2 | 35111 | 34604 | 486 | 21 | - | - | 17 |
| 4 | 1 | 44997 | 43665 | 1158 | 157 | 15 | 2 | 36412 | 35907 | 485 | 20 | - | - | 18 |
| 0 | 0 | 1555 | 1560 | -6 | 1 | 0 | 0 | 1301 | 1303 | -1 | -1 | - | - | 19 |
| 100 | 100 | 103,6 | 103,7 | 99,5 | 100,6 | 100 | 100 | 103,7 | 103,8 | 99,8 | 95,2 | - | - | 20 |
| 31 | 13 | 93466 | 90320 | 2701 | 377 | 57 | 11 | 66597 | 65870 | 688 | 38 | - | 1 | 21 |
| 30 | 13 | 96273 | 93145 | 2687 | 374 | 57 | 10 | 68530 | 67796 | 697 | 37 | - | - | 22 |
| -1 | 0 | 2807 | 2825 | -14 | -3 | 0 | -1 | 1933 | 1926 | 9 | -1 | - | -1 | 23 |
| 96,8 | 100 | 103 | 103,1 | 99,5 | 99,2 | 100 | 90,9 | 102,9 | 102,9 | 101,3 | 97,4 | - | x | 24 |
| 11 | 4 | 48156 | 46685 | 1260 | 174 | 34 | 3 | 38418 | 37893 | 508 | 16 | 1 | - | 25 |
| 10 | 4 | 49606 | 48145 | 1258 | 167 | 33 | 3 | 39581 | 39053 | 512 | 15 | 1 | - | 26 |
| -1 | 0 | 1450 | 1460 | -2 | -7 | -1 | 0 | 1163 | 1160 | 4 | -1 | 0 | - | 27 |
| 90,9 | 100 | 103 | 103,1 | 99,8 | 96 | 97,1 | 100 | 103 | 103,1 | 100,8 | 93,8 | 100 | - | 28 |
| 6 | 1 | 39594 | 38424 | 1018 | 131 | 20 | 1 | 32469 | 31971 | 476 | 21 | 1 | - | 29 |
| 6 | 1 | 40671 | 39507 | 1013 | 131 | 19 | 1 | 33368 | 32870 | 477 | 20 | 1 | - | 30 |
| 0 | 0 | 1077 | 1083 | -5 | 0 | -1 | 0 | 899 | 899 | 1 | -1 | 0 | - | 31 |
| 100 | 100 | 102,7 | 102,8 | 99,5 | 100 | 95 | 100 | 102,8 | 102,8 | 100,2 | 95,2 | 100 | - | 32 |
| 6 | 1 | 29332 | 28469 | 708 | 134 | 20 | 1 | 23492 | 23188 | 281 | 22 | 1 | - | 33 |
| 6 | 1 | 30016 | 29165 | 698 | 132 | 20 | 1 | 24038 | 23742 | 275 | 20 | 1 | - | 34 |
| 0 | 0 | 684 | 696 | -10 | -2 | 0 | 0 | 546 | 554 | -6 | -2 | 0 | - | 35 |
| 100 | 100 | 102,3 | 102,4 | 98,6 | 98,5 | 100 | 100 | 102,3 | 102,4 | 97,9 | 90,9 | 100 | - | 36 |

TABL. 3. PODMIOTY GOSPODARKI NARODOWEJ WEDŁUG PRZEWIDYWANEJ LICZBY PRACUJĄCYCH
ENTITIES OF THE NATIONAL ECONOMY BY THE EXPECTED NUMBER OF EMPLOYED

| L.p. No. | WYSZCZEGÓLNIENIE SPECIFICATION a - 31.12.2020 r. b - 31.12.2021 r. c - przyrost accrual d - 2020 = 100 | Ogółem Total | | | | | | Sektor Sector | | | |
|-------------|---|----------------|---------------|--------------|--------------|--------------|---------------------------------|----------------|--------------|-------------|--------------|
| | | razem total | 0-9 | 10-49 | 50-249 | 250-999 | 1000 i więcej and more | razem total | 0-9 | 10-49 | 50-249 |
| 1 | Małopolskie a | 426306 | 411710 | 12020 | 2238 | 285 | 53 | 7018 | 3548 | 2505 | 856 |
| 2 | b | 445149 | 430539 | 12029 | 2240 | 288 | 53 | 7075 | 3613 | 2489 | 863 |
| 3 | c | 18843 | 18829 | 9 | 2 | 3 | 0 | 57 | 65 | -16 | 7 |
| 4 | d | 104,4 | 104,6 | 100,1 | 100,1 | 101,1 | 100 | 100,8 | 101,8 | 99,4 | 100,8 |
| | Podregiony: Subregions: | | | | | | | | | | |
| 5 | krakowski a | 86071 | 83417 | 2240 | 370 | 39 | 5 | 1474 | 721 | 594 | 149 |
| 6 | b | 90564 | 87907 | 2235 | 378 | 39 | 5 | 1491 | 738 | 587 | 156 |
| 7 | c | 4493 | 4490 | -5 | 8 | 0 | 0 | 17 | 17 | -7 | 7 |
| 8 | d | 105,2 | 105,4 | 99,8 | 102,2 | 100 | 100 | 101,2 | 102,4 | 98,8 | 104,7 |
| 9 | m. Kraków a | 152837 | 147612 | 4217 | 823 | 151 | 34 | 1398 | 787 | 310 | 235 |
| 10 | b | 160013 | 154766 | 4237 | 821 | 155 | 34 | 1421 | 813 | 309 | 232 |
| 11 | c | 7176 | 7154 | 20 | -2 | 4 | 0 | 23 | 26 | -1 | -3 |
| 12 | d | 104,7 | 104,8 | 100,5 | 99,8 | 102,6 | 100 | 101,6 | 103,3 | 99,7 | 98,7 |
| 13 | nowosądecki a | 50165 | 48310 | 1527 | 298 | 24 | 6 | 1213 | 596 | 481 | 128 |
| 14 | b | 52298 | 50451 | 1521 | 296 | 24 | 6 | 1224 | 612 | 475 | 129 |
| 15 | c | 2133 | 2141 | -6 | -2 | 0 | 0 | 11 | 16 | -6 | 1 |
| 16 | d | 104,3 | 104,4 | 99,6 | 99,3 | 100 | 100 | 100,9 | 102,7 | 98,8 | 100,8 |
| 17 | oświęcimski a | 58840 | 56784 | 1668 | 350 | 35 | 3 | 1196 | 615 | 418 | 156 |
| 18 | b | 60416 | 58365 | 1669 | 345 | 34 | 3 | 1205 | 622 | 417 | 159 |
| 19 | c | 1576 | 1581 | 1 | -5 | -1 | 0 | 9 | 7 | -1 | 3 |
| 20 | d | 102,7 | 102,8 | 100,1 | 98,6 | 97,1 | 100 | 100,8 | 101,1 | 99,8 | 101,9 |
| 21 | tarnowski a | 39366 | 37764 | 1323 | 252 | 23 | 4 | 1003 | 479 | 393 | 117 |
| 22 | b | 41087 | 39486 | 1321 | 253 | 23 | 4 | 1007 | 484 | 394 | 115 |
| 23 | c | 1721 | 1722 | -2 | 1 | 0 | 0 | 4 | 5 | 1 | -2 |
| 24 | d | 104,4 | 104,6 | 99,8 | 100,4 | 100 | 100 | 100,4 | 101 | 100,3 | 98,3 |
| 25 | nowotarski a | 39027 | 37823 | 1045 | 145 | 13 | 1 | 734 | 350 | 309 | 71 |
| 26 | b | 40771 | 39564 | 1046 | 147 | 13 | 1 | 727 | 344 | 307 | 72 |
| 27 | c | 1744 | 1741 | 1 | 2 | 0 | 0 | -7 | -6 | -2 | 1 |
| 28 | d | 104,5 | 104,6 | 100,1 | 101,4 | 100 | 100 | 99 | 98,3 | 99,4 | 101,4 |
| 29 | Mazowieckie a | 887329 | 857513 | 23961 | 4815 | 797 | 243 | 12180 | 6782 | 3397 | 1653 |
| 30 | b | 927669 | 897840 | 23987 | 4812 | 779 | 251 | 12283 | 6924 | 3372 | 1648 |
| 31 | c | 40340 | 40327 | 26 | -3 | -18 | 8 | 103 | 142 | -25 | -5 |
| 32 | d | 104,5 | 104,7 | 100,1 | 99,9 | 97,7 | 103,3 | 100,8 | 102,1 | 99,3 | 99,7 |
| | Podregiony: Subregions: | | | | | | | | | | |
| 33 | ciechanowski a | 27953 | 26927 | 854 | 150 | 18 | 4 | 814 | 427 | 295 | 86 |
| 34 | b | 28879 | 27864 | 843 | 150 | 17 | 5 | 819 | 433 | 296 | 85 |
| 35 | c | 926 | 937 | -11 | 0 | -1 | 1 | 5 | 6 | 1 | -1 |
| 36 | d | 103,3 | 103,5 | 98,7 | 100 | 94,4 | 125 | 100,6 | 101,4 | 100,3 | 98,8 |

ORAZ WOJEWÓDZTW I PODREGIONÓW (cd.)
AND VOIVODSHIPS AND SUBREGIONS (cont.)

| publiczny public | | Sektor prywatny Private sector | | | | | | | | | | | L.p. No. | |
|------------------|---------------------------------|--------------------------------|---|--------------|--------------|-------------|---------------------------------|----------------|---------------|--------------|--------------|------------|-------------|---------------------------------|
| 250-999 | 1000 i więcej and more | razem total | w tym osoby fizyczne of which natural persons | | | | | | | | | | | |
| | | | 0-9 | 10-49 | 50-249 | 250-999 | 1000 i więcej and more | razem total | 0-9 | 10-49 | 50-249 | 250-999 | | 1000 i więcej and more |
| 88 | 21 | 413828 | 402713 | 9506 | 1382 | 195 | 32 | 313035 | 310358 | 2580 | 93 | 4 | - | 1 |
| 89 | 21 | 431486 | 420351 | 9529 | 1377 | 197 | 32 | 326924 | 324224 | 2602 | 94 | 4 | - | 2 |
| 1 | 0 | 17658 | 17638 | 23 | -5 | 2 | 0 | 13889 | 13866 | 22 | 1 | 0 | - | 3 |
| 101,1 | 100 | 104,3 | 104,4 | 100,2 | 99,6 | 101 | 100 | 104,4 | 104,5 | 100,9 | 101,1 | 100 | - | 4 |
| 9 | 1 | 84131 | 82232 | 1644 | 221 | 30 | 4 | 68522 | 67972 | 534 | 15 | 1 | - | 5 |
| 9 | 1 | 88524 | 86622 | 1646 | 222 | 30 | 4 | 72090 | 71540 | 534 | 15 | 1 | - | 6 |
| 0 | 0 | 4393 | 4390 | 2 | 1 | 0 | 0 | 3568 | 3568 | 0 | 0 | 0 | - | 7 |
| 100 | 100 | 105,2 | 105,3 | 100,1 | 100,5 | 100 | 100 | 105,2 | 105,2 | 100 | 100 | 100 | - | 8 |
| 51 | 15 | 147413 | 142804 | 3903 | 588 | 99 | 19 | 95822 | 95131 | 667 | 22 | 2 | - | 9 |
| 52 | 15 | 153782 | 149150 | 3922 | 589 | 102 | 19 | 100113 | 99414 | 675 | 22 | 2 | - | 10 |
| 1 | 0 | 6369 | 6346 | 19 | 1 | 3 | 0 | 4291 | 4283 | 8 | 0 | 0 | - | 11 |
| 102 | 100 | 104,3 | 104,4 | 100,5 | 100,2 | 103 | 100 | 104,5 | 104,5 | 101,2 | 100 | 100 | - | 12 |
| 7 | 1 | 48631 | 47393 | 1046 | 170 | 17 | 5 | 40416 | 39995 | 399 | 21 | 1 | - | 13 |
| 7 | 1 | 50677 | 49442 | 1046 | 167 | 17 | 5 | 42223 | 41800 | 401 | 21 | 1 | - | 14 |
| 0 | 0 | 2046 | 2049 | 0 | -3 | 0 | 0 | 1807 | 1805 | 2 | 0 | 0 | - | 15 |
| 100 | 100 | 104,2 | 104,3 | 100 | 98,2 | 100 | 100 | 104,5 | 104,5 | 100,5 | 100 | 100 | - | 16 |
| 7 | - | 57390 | 55918 | 1248 | 194 | 27 | 3 | 45730 | 45325 | 394 | 11 | - | - | 17 |
| 7 | - | 58872 | 57407 | 1250 | 186 | 26 | 3 | 47021 | 46613 | 397 | 11 | - | - | 18 |
| 0 | - | 1482 | 1489 | 2 | -8 | -1 | 0 | 1291 | 1288 | 3 | 0 | - | - | 19 |
| 100 | - | 102,6 | 102,7 | 100,2 | 95,9 | 96,3 | 100 | 102,8 | 102,8 | 100,8 | 100 | - | - | 20 |
| 11 | 3 | 38197 | 37119 | 930 | 135 | 12 | 1 | 30816 | 30503 | 303 | 10 | - | - | 21 |
| 11 | 3 | 39874 | 38796 | 927 | 138 | 12 | 1 | 32260 | 31942 | 308 | 10 | - | - | 22 |
| 0 | 0 | 1677 | 1677 | -3 | 3 | 0 | 0 | 1444 | 1439 | 5 | 0 | - | - | 23 |
| 100 | 100 | 104,4 | 104,5 | 99,7 | 102,2 | 100 | 100 | 104,7 | 104,7 | 101,7 | 100 | - | - | 24 |
| 3 | 1 | 38066 | 37247 | 735 | 74 | 10 | - | 31729 | 31432 | 283 | 14 | - | - | 25 |
| 3 | 1 | 39757 | 38934 | 738 | 75 | 10 | - | 33217 | 32915 | 287 | 15 | - | - | 26 |
| 0 | 0 | 1691 | 1687 | 3 | 1 | 0 | - | 1488 | 1483 | 4 | 1 | - | - | 27 |
| 100 | 100 | 104,4 | 104,5 | 100,4 | 101,4 | 100 | - | 104,7 | 104,7 | 101,4 | 107,1 | - | - | 28 |
| 258 | 90 | 840461 | 816071 | 20544 | 3155 | 538 | 153 | 579055 | 573756 | 5076 | 207 | 11 | 5 | 29 |
| 250 | 89 | 874764 | 850322 | 20596 | 3157 | 528 | 161 | 602711 | 597346 | 5137 | 209 | 11 | 8 | 30 |
| -8 | -1 | 34303 | 34251 | 52 | 2 | -10 | 8 | 23656 | 23590 | 61 | 2 | 0 | 3 | 31 |
| 96,9 | 98,9 | 104,1 | 104,2 | 100,3 | 100,1 | 98,1 | 105,2 | 104,1 | 104,1 | 101,2 | 101 | 100 | 160 | 32 |
| 5 | 1 | 26825 | 26186 | 559 | 64 | 13 | 3 | 22221 | 21978 | 240 | 3 | - | - | 33 |
| 4 | 1 | 27650 | 27021 | 547 | 65 | 13 | 4 | 22944 | 22710 | 230 | 3 | - | 1 | 34 |
| -1 | 0 | 825 | 835 | -12 | 1 | 0 | 1 | 723 | 732 | -10 | 0 | - | 1 | 35 |
| 80 | 100 | 103,1 | 103,2 | 97,9 | 101,6 | 100 | 133,3 | 103,3 | 103,3 | 95,8 | 100 | - | x | 36 |

TABL. 3. PODMIOTY GOSPODARKI NARODOWEJ WEDŁUG PRZEWIDYWANEJ LICZBY PRACUJĄCYCH
ENTITIES OF THE NATIONAL ECONOMY BY THE EXPECTED NUMBER OF EMPLOYED

| L.p. No. | WYSZCZEGÓLNIENIE SPECIFICATION a - 31.12.2020 r. b - 31.12.2021 r. c - przyrost accrual d - 2020 = 100 | Ogółem Total | | | | | | Sektor Sector | | | | |
|-------------|---|----------------|---------------|---------------|-------------|--------------|---------------------------------|----------------|-------------|--------------|-------------|-------------|
| | | razem total | 0-9 | 10-49 | 50-249 | 250-999 | 1000 i więcej and more | razem total | 0-9 | 10-49 | 50-249 | |
| 1 | ostrołęcki | a | 34061 | 33034 | 850 | 159 | 14 | 4 | 932 | 503 | 337 | 83 |
| 2 | | b | 35202 | 34177 | 848 | 159 | 14 | 4 | 931 | 507 | 332 | 83 |
| 3 | | c | 1141 | 1143 | -2 | 0 | 0 | 0 | -1 | 4 | -5 | 0 |
| 4 | | d | 103,3 | 103,5 | 99,8 | 100 | 100 | 100 | 99,9 | 100,8 | 98,5 | 100 |
| 5 | radomski | a | 57208 | 55115 | 1736 | 321 | 30 | 6 | 1287 | 624 | 472 | 166 |
| 6 | | b | 59173 | 57097 | 1721 | 319 | 30 | 6 | 1288 | 635 | 462 | 166 |
| 7 | | c | 1965 | 1982 | -15 | -2 | 0 | 0 | 1 | 11 | -10 | 0 |
| 8 | | d | 103,4 | 103,6 | 99,1 | 99,4 | 100 | 100 | 100,1 | 101,8 | 97,9 | 100 |
| 9 | m.st. Warszawa | a | 475287 | 459191 | 12534 | 2784 | 572 | 206 | 4578 | 2832 | 784 | 709 |
| 10 | | b | 499070 | 482937 | 12565 | 2796 | 557 | 215 | 4629 | 2885 | 791 | 708 |
| 11 | | c | 23783 | 23746 | 31 | 12 | -15 | 9 | 51 | 53 | 7 | -1 |
| 12 | | d | 105 | 105,2 | 100,2 | 100,4 | 97,4 | 104,4 | 101,1 | 101,9 | 100,9 | 99,9 |
| 13 | warszawski | a | 86271 | 83756 | 2128 | 352 | 32 | 3 | 1062 | 530 | 364 | 153 |
| 14 | wschodni | b | 90427 | 87889 | 2154 | 349 | 32 | 3 | 1076 | 545 | 363 | 153 |
| 15 | | c | 4156 | 4133 | 26 | -3 | 0 | 0 | 14 | 15 | -1 | 0 |
| 16 | | d | 104,8 | 104,9 | 101,2 | 99,1 | 100 | 100 | 101,3 | 102,8 | 99,7 | 100 |
| 17 | warszawski | a | 114194 | 110835 | 2814 | 474 | 62 | 9 | 1040 | 512 | 337 | 173 |
| 18 | zachodni | b | 119774 | 116423 | 2815 | 466 | 62 | 8 | 1065 | 546 | 333 | 168 |
| 19 | | c | 5580 | 5588 | 1 | -8 | 0 | -1 | 25 | 34 | -4 | -5 |
| 20 | | d | 104,9 | 105 | 100 | 98,3 | 100 | 88,9 | 102,4 | 106,6 | 98,8 | 97,1 |
| 21 | płocki | a | 28417 | 27078 | 1073 | 232 | 29 | 5 | 812 | 437 | 261 | 105 |
| 22 | | b | 29256 | 27924 | 1071 | 230 | 26 | 5 | 820 | 447 | 259 | 105 |
| 23 | | c | 839 | 846 | -2 | -2 | -3 | 0 | 8 | 10 | -2 | 0 |
| 24 | | d | 103 | 103,1 | 99,8 | 99,1 | 89,7 | 100 | 101 | 102,3 | 99,2 | 100 |
| 25 | siedlecki | a | 35632 | 34241 | 1168 | 192 | 26 | 5 | 989 | 534 | 341 | 106 |
| 26 | | b | 36673 | 35284 | 1165 | 193 | 27 | 4 | 989 | 541 | 333 | 107 |
| 27 | | c | 1041 | 1043 | -3 | 1 | 1 | -1 | 0 | 7 | -8 | 1 |
| 28 | | d | 102,9 | 103 | 99,7 | 100,5 | 103,8 | 80 | 100 | 101,3 | 97,7 | 100,9 |
| 29 | żyrardowski | a | 28306 | 27336 | 804 | 151 | 14 | 1 | 666 | 383 | 206 | 72 |
| 30 | | b | 29215 | 28245 | 805 | 150 | 14 | 1 | 666 | 385 | 203 | 73 |
| 31 | | c | 909 | 909 | 1 | -1 | 0 | 0 | 0 | 2 | -3 | 1 |
| 32 | | d | 103,2 | 103,3 | 100,1 | 99,3 | 100 | 100 | 100 | 100,5 | 98,5 | 101,4 |
| 33 | Opolskie | a | 105694 | 101757 | 3228 | 625 | 73 | 11 | 3927 | 2739 | 855 | 305 |
| 34 | | b | 108222 | 104310 | 3193 | 636 | 73 | 10 | 3919 | 2742 | 846 | 304 |
| 35 | | c | 2528 | 2553 | -35 | 11 | 0 | -1 | -8 | 3 | -9 | -1 |
| 36 | | d | 102,4 | 102,5 | 98,9 | 101,8 | 100 | 90,9 | 99,8 | 100,1 | 98,9 | 99,7 |

ORAZ WOJEWÓDZTW I PODREGIONÓW (cd.)
AND VOIVODSHIPS AND SUBREGIONS (cont.)

| publiczny public | | Sektor prywatny Private sector | | | | | | | | | | | L.p. No. | |
|------------------|---------------------------------|--------------------------------|---------------|-------------|--------------|------------|---------------------------------|---|--------------|-------------|--------------|------------|-------------|---------------------------------|
| 250-999 | 1000 i więcej and more | razem total | 0-9 | 10-49 | 50-249 | 250-999 | 1000 i więcej and more | w tym osoby fizyczne of which natural persons | | | | | | 1000 i więcej and more |
| | | | | | | | | razem total | 0-9 | 10-49 | 50-249 | 250-999 | | |
| 8 | 1 | 32999 | 32401 | 513 | 76 | 6 | 3 | 27517 | 27323 | 185 | 8 | 1 | - | 1 |
| 8 | 1 | 34097 | 33496 | 516 | 76 | 6 | 3 | 28450 | 28253 | 187 | 9 | 1 | - | 2 |
| 0 | 0 | 1098 | 1095 | 3 | 0 | 0 | 0 | 933 | 930 | 2 | 1 | 0 | - | 3 |
| 100 | 100 | 103,3 | 103,4 | 100,6 | 100 | 100 | 100 | 103,4 | 103,4 | 101,1 | 112,5 | 100 | - | 4 |
| 19 | 6 | 55497 | 54068 | 1263 | 155 | 11 | - | 45668 | 45185 | 470 | 13 | - | - | 5 |
| 19 | 6 | 57332 | 55909 | 1259 | 153 | 11 | - | 47208 | 46728 | 466 | 13 | 1 | - | 6 |
| 0 | 0 | 1835 | 1841 | -4 | -2 | 0 | - | 1540 | 1543 | -4 | 0 | 1 | - | 7 |
| 100 | 100 | 103,3 | 103,4 | 99,7 | 98,7 | 100 | - | 103,4 | 103,4 | 99,1 | 100 | x | - | 8 |
| 175 | 78 | 441832 | 427505 | 11734 | 2069 | 396 | 128 | 262274 | 260305 | 1870 | 89 | 7 | 3 | 9 |
| 168 | 77 | 460876 | 446511 | 11758 | 2082 | 388 | 137 | 273265 | 271271 | 1890 | 92 | 6 | 6 | 10 |
| -7 | -1 | 19044 | 19006 | 24 | 13 | -8 | 9 | 10991 | 10966 | 20 | 3 | -1 | 3 | 11 |
| 96 | 98,7 | 104,3 | 104,4 | 100,2 | 100,6 | 98 | 107 | 104,2 | 104,2 | 101,1 | 103,4 | 85,7 | 200 | 12 |
| 15 | - | 84291 | 82309 | 1763 | 199 | 17 | 3 | 67923 | 67222 | 666 | 34 | - | 1 | 13 |
| 15 | - | 88205 | 86199 | 1790 | 196 | 17 | 3 | 71098 | 70368 | 697 | 32 | - | 1 | 14 |
| 0 | - | 3914 | 3890 | 27 | -3 | 0 | 0 | 3175 | 3146 | 31 | -2 | - | 0 | 15 |
| 100 | - | 104,6 | 104,7 | 101,5 | 98,5 | 100 | 100 | 104,7 | 104,7 | 104,7 | 94,1 | - | 100 | 16 |
| 17 | 1 | 110070 | 107240 | 2476 | 301 | 45 | 8 | 81963 | 81175 | 759 | 27 | 2 | - | 17 |
| 17 | 1 | 115167 | 112336 | 2481 | 298 | 45 | 7 | 86130 | 85322 | 778 | 28 | 2 | - | 18 |
| 0 | 0 | 5097 | 5096 | 5 | -3 | 0 | -1 | 4167 | 4147 | 19 | 1 | 0 | - | 19 |
| 100 | 100 | 104,6 | 104,8 | 100,2 | 99 | 100 | 87,5 | 105,1 | 105,1 | 102,5 | 103,7 | 100 | - | 20 |
| 8 | 1 | 27156 | 26193 | 811 | 127 | 21 | 4 | 21524 | 21198 | 308 | 17 | 1 | - | 21 |
| 8 | 1 | 27902 | 26944 | 811 | 125 | 18 | 4 | 22132 | 21807 | 308 | 16 | 1 | - | 22 |
| 0 | 0 | 746 | 751 | 0 | -2 | -3 | 0 | 608 | 609 | 0 | -1 | 0 | - | 23 |
| 100 | 100 | 102,7 | 102,9 | 100 | 98,4 | 85,7 | 100 | 102,8 | 102,9 | 100 | 94,1 | 100 | - | 24 |
| 6 | 2 | 34456 | 33520 | 827 | 86 | 20 | 3 | 28152 | 27780 | 362 | 9 | - | 1 | 25 |
| 6 | 2 | 35414 | 34473 | 832 | 86 | 21 | 2 | 28970 | 28603 | 358 | 9 | - | - | 26 |
| 0 | 0 | 958 | 953 | 5 | 0 | 1 | -1 | 818 | 823 | -4 | 0 | - | -1 | 27 |
| 100 | 100 | 102,8 | 102,8 | 100,6 | 100 | 105 | 66,7 | 102,9 | 103 | 98,9 | 100 | - | x | 28 |
| 5 | - | 27335 | 26649 | 598 | 78 | 9 | 1 | 21813 | 21590 | 216 | 7 | - | - | 29 |
| 5 | - | 28121 | 27433 | 602 | 76 | 9 | 1 | 22514 | 22284 | 223 | 7 | - | - | 30 |
| 0 | - | 786 | 784 | 4 | -2 | 0 | 0 | 701 | 694 | 7 | 0 | - | - | 31 |
| 100 | - | 102,9 | 102,9 | 100,7 | 97,4 | 100 | 100 | 103,2 | 103,2 | 103,2 | 100 | - | - | 32 |
| 24 | 4 | 100715 | 97971 | 2368 | 320 | 49 | 7 | 75931 | 75194 | 719 | 16 | 1 | 1 | 33 |
| 24 | 3 | 103046 | 100319 | 2341 | 330 | 49 | 7 | 77738 | 77003 | 714 | 19 | 1 | 1 | 34 |
| 0 | -1 | 2331 | 2348 | -27 | 10 | 0 | 0 | 1807 | 1809 | -5 | 3 | 0 | 0 | 35 |
| 100 | 75 | 102,3 | 102,4 | 98,9 | 103,1 | 100 | 100 | 102,4 | 102,4 | 99,3 | 118,8 | 100 | 100 | 36 |

TABL. 3. PODMIOTY GOSPODARKI NARODOWEJ WEDŁUG PRZEWIDYWANEJ LICZBY PRACUJĄCYCH
ENTITIES OF THE NATIONAL ECONOMY BY THE EXPECTED NUMBER OF EMPLOYED

| L.p. No. | WYSZCZEGÓLNIENIE SPECIFICATION a - 31.12.2020 r. b - 31.12.2021 r. c - przyrost accrual d - 2020 = 100 | Ogółem Total | | | | | | Sektor Sector | | | | |
|-------------------------|---|----------------|---------------|---------------|--------------|-------------|---------------------------------|----------------|--------------|--------------|-------------|-------------|
| | | razem total | 0-9 | 10-49 | 50-249 | 250-999 | 1000 i więcej and more | razem total | 0-9 | 10-49 | 50-249 | |
| Podregiony: Subregions: | | | | | | | | | | | | |
| 1 | nyski | a | 38815 | 37469 | 1119 | 201 | 26 | - | 1829 | 1405 | 302 | 113 |
| 2 | | b | 39600 | 38274 | 1097 | 203 | 26 | - | 1825 | 1411 | 291 | 114 |
| 3 | | c | 785 | 805 | -22 | 2 | 0 | - | -4 | 6 | -11 | 1 |
| 4 | | d | 102 | 102,1 | 98 | 101 | 100 | - | 99,8 | 100,4 | 96,4 | 100,9 |
| 5 | opolski | a | 66879 | 64288 | 2109 | 424 | 47 | 11 | 2098 | 1334 | 553 | 192 |
| 6 | | b | 68622 | 66036 | 2096 | 433 | 47 | 10 | 2094 | 1331 | 555 | 190 |
| 7 | | c | 1743 | 1748 | -13 | 9 | 0 | -1 | -4 | -3 | 2 | -2 |
| 8 | | d | 102,6 | 102,7 | 99,4 | 102,1 | 100 | 90,9 | 99,8 | 99,8 | 100,4 | 99 |
| 9 | Podkarpackie | a | 188360 | 181349 | 5590 | 1241 | 150 | 30 | 5292 | 2851 | 1787 | 590 |
| 10 | | b | 196532 | 189543 | 5584 | 1227 | 149 | 29 | 5290 | 2866 | 1774 | 585 |
| 11 | | c | 8172 | 8194 | -6 | -14 | -1 | -1 | -2 | 15 | -13 | -5 |
| 12 | | d | 104,3 | 104,5 | 99,9 | 98,9 | 99,3 | 96,7 | 100 | 100,5 | 99,3 | 99,2 |
| Podregiony: Subregions: | | | | | | | | | | | | |
| 13 | krośnieński | a | 41110 | 39641 | 1170 | 269 | 22 | 8 | 1233 | 630 | 444 | 148 |
| 14 | | b | 42617 | 41156 | 1168 | 264 | 22 | 7 | 1232 | 630 | 443 | 147 |
| 15 | | c | 1507 | 1515 | -2 | -5 | 0 | -1 | -1 | 0 | -1 | -1 |
| 16 | | d | 103,7 | 103,8 | 99,8 | 98,1 | 100 | 87,5 | 99,9 | 100 | 99,8 | 99,3 |
| 17 | przemyski | a | 30238 | 29050 | 955 | 210 | 21 | 2 | 1146 | 699 | 322 | 116 |
| 18 | | b | 31388 | 30206 | 956 | 204 | 20 | 2 | 1145 | 705 | 316 | 115 |
| 19 | | c | 1150 | 1156 | 1 | -6 | -1 | 0 | -1 | 6 | -6 | -1 |
| 20 | | d | 103,8 | 104 | 100,1 | 97,1 | 95,2 | 100 | 99,9 | 100,9 | 98,1 | 99,1 |
| 21 | rzeszowski | a | 66298 | 63939 | 1897 | 391 | 61 | 10 | 1497 | 773 | 534 | 158 |
| 22 | | b | 69926 | 67575 | 1892 | 388 | 61 | 10 | 1493 | 775 | 529 | 157 |
| 23 | | c | 3628 | 3636 | -5 | -3 | 0 | 0 | -4 | 2 | -5 | -1 |
| 24 | | d | 105,5 | 105,7 | 99,7 | 99,2 | 100 | 100 | 99,7 | 100,3 | 99,1 | 99,4 |
| 25 | tarnobrzeski | a | 50714 | 48719 | 1568 | 371 | 46 | 10 | 1416 | 749 | 487 | 168 |
| 26 | | b | 52601 | 50606 | 1568 | 371 | 46 | 10 | 1420 | 756 | 486 | 166 |
| 27 | | c | 1887 | 1887 | 0 | 0 | 0 | 0 | 4 | 7 | -1 | -2 |
| 28 | | d | 103,7 | 103,9 | 100 | 100 | 100 | 100 | 100,3 | 100,9 | 99,8 | 98,8 |
| 29 | Podlaskie | a | 109492 | 105754 | 2955 | 698 | 70 | 15 | 2741 | 1507 | 816 | 375 |
| 30 | | b | 113236 | 109479 | 2979 | 695 | 68 | 15 | 2761 | 1539 | 805 | 374 |
| 31 | | c | 3744 | 3725 | 24 | -3 | -2 | 0 | 20 | 32 | -11 | -1 |
| 32 | | d | 103,4 | 103,5 | 100,8 | 99,6 | 97,1 | 100 | 100,7 | 102,1 | 98,7 | 99,7 |
| Podregiony: Subregions: | | | | | | | | | | | | |
| 33 | białostocki | a | 56835 | 54892 | 1529 | 357 | 47 | 10 | 921 | 448 | 273 | 171 |
| 34 | | b | 59242 | 57278 | 1558 | 351 | 45 | 10 | 940 | 470 | 274 | 167 |
| 35 | | c | 2407 | 2386 | 29 | -6 | -2 | 0 | 19 | 22 | 1 | -4 |
| 36 | | d | 104,2 | 104,3 | 101,9 | 98,3 | 95,7 | 100 | 102,1 | 104,9 | 100,4 | 97,7 |

ORAZ WOJEWÓDZTW I PODREGIONÓW (cd.)
AND VOIVODSHIPS AND SUBREGIONS (cont.)

| publiczny public | | Sektor prywatny Private sector | | | | | | | | | | | L.p. No. | |
|------------------|---------------------------------|--------------------------------|---------------|--------------|-------------|-------------|---------------------------------|---|---------------|--------------|-------------|------------|-------------|---------------------------------|
| 250-999 | 1000 i więcej and more | razem total | | | | | | w tym osoby fizyczne of which natural persons | | | | | | |
| | | | 0-9 | 10-49 | 50-249 | 250-999 | 1000 i więcej and more | razem total | 0-9 | 10-49 | 50-249 | 250-999 | | 1000 i więcej and more |
| 9 | - | 36628 | 35707 | 816 | 88 | 17 | - | 28050 | 27812 | 231 | 6 | 1 | - | 1 |
| 9 | - | 37376 | 36465 | 805 | 89 | 17 | - | 28615 | 28375 | 232 | 7 | 1 | - | 2 |
| 0 | - | 748 | 758 | -11 | 1 | 0 | - | 565 | 563 | 1 | 1 | 0 | - | 3 |
| 100 | - | 102 | 102,1 | 98,7 | 101,1 | 100 | - | 102 | 102 | 100,4 | 116,7 | 100 | - | 4 |
| 15 | 4 | 64087 | 62264 | 1552 | 232 | 32 | 7 | 47881 | 47382 | 488 | 10 | - | 1 | 5 |
| 15 | 3 | 65670 | 63854 | 1536 | 241 | 32 | 7 | 49123 | 48628 | 482 | 12 | - | 1 | 6 |
| 0 | -1 | 1583 | 1590 | -16 | 9 | 0 | 0 | 1242 | 1246 | -6 | 2 | - | 0 | 7 |
| 100 | 75 | 102,5 | 102,6 | 99 | 103,9 | 100 | 100 | 102,6 | 102,6 | 98,8 | 120 | - | 100 | 8 |
| 52 | 12 | 180857 | 176292 | 3798 | 651 | 98 | 18 | 140707 | 139553 | 1119 | 33 | 2 | - | 9 |
| 53 | 12 | 188623 | 184062 | 3806 | 642 | 96 | 17 | 147271 | 146111 | 1127 | 31 | 2 | - | 10 |
| 1 | 0 | 7766 | 7770 | 8 | -9 | -2 | -1 | 6564 | 6558 | 8 | -2 | 0 | - | 11 |
| 101,9 | 100 | 104,3 | 104,4 | 100,2 | 98,6 | 98 | 94,4 | 104,7 | 104,7 | 100,7 | 93,9 | 100 | - | 12 |
| 8 | 3 | 39523 | 38658 | 725 | 121 | 14 | 5 | 32049 | 31836 | 207 | 5 | 1 | - | 13 |
| 9 | 3 | 40985 | 40127 | 724 | 117 | 13 | 4 | 33318 | 33113 | 200 | 4 | 1 | - | 14 |
| 1 | 0 | 1462 | 1469 | -1 | -4 | -1 | -1 | 1269 | 1277 | -7 | -1 | 0 | - | 15 |
| 112,5 | 100 | 103,7 | 103,8 | 99,9 | 96,7 | 92,9 | 80 | 104 | 104 | 96,6 | 80 | 100 | - | 16 |
| 7 | 2 | 28818 | 28078 | 632 | 94 | 14 | - | 21894 | 21669 | 216 | 9 | - | - | 17 |
| 7 | 2 | 29937 | 29196 | 639 | 89 | 13 | - | 22812 | 22583 | 220 | 9 | - | - | 18 |
| 0 | 0 | 1119 | 1118 | 7 | -5 | -1 | - | 918 | 914 | 4 | 0 | - | - | 19 |
| 100 | 100 | 103,9 | 104 | 101,1 | 94,7 | 92,9 | - | 104,2 | 104,2 | 101,9 | 100 | - | - | 20 |
| 26 | 6 | 63685 | 62052 | 1361 | 233 | 35 | 4 | 47613 | 47250 | 355 | 8 | - | - | 21 |
| 26 | 6 | 67091 | 65460 | 1361 | 231 | 35 | 4 | 50457 | 50089 | 362 | 6 | - | - | 22 |
| 0 | 0 | 3406 | 3408 | 0 | -2 | 0 | 0 | 2844 | 2839 | 7 | -2 | - | - | 23 |
| 100 | 100 | 105,3 | 105,5 | 100 | 99,1 | 100 | 100 | 106 | 106 | 102 | 75 | - | - | 24 |
| 11 | 1 | 48831 | 47504 | 1080 | 203 | 35 | 9 | 39151 | 38798 | 341 | 11 | 1 | - | 25 |
| 11 | 1 | 50610 | 49279 | 1082 | 205 | 35 | 9 | 40684 | 40326 | 345 | 12 | 1 | - | 26 |
| 0 | 0 | 1779 | 1775 | 2 | 2 | 0 | 0 | 1533 | 1528 | 4 | 1 | 0 | - | 27 |
| 100 | 100 | 103,6 | 103,7 | 100,2 | 101 | 100 | 100 | 103,9 | 103,9 | 101,2 | 109,1 | 100 | - | 28 |
| 33 | 10 | 105578 | 103074 | 2139 | 323 | 37 | 5 | 84060 | 83421 | 612 | 25 | 2 | - | 29 |
| 33 | 10 | 109098 | 106563 | 2174 | 321 | 35 | 5 | 86718 | 86055 | 634 | 27 | 2 | - | 30 |
| 0 | 0 | 3520 | 3489 | 35 | -2 | -2 | 0 | 2658 | 2634 | 22 | 2 | 0 | - | 31 |
| 100 | 100 | 103,3 | 103,4 | 101,6 | 99,4 | 94,6 | 100 | 103,2 | 103,2 | 103,6 | 108 | 100 | - | 32 |
| 21 | 8 | 55064 | 53594 | 1256 | 186 | 26 | 2 | 42732 | 42386 | 332 | 13 | 1 | - | 33 |
| 21 | 8 | 57298 | 55804 | 1284 | 184 | 24 | 2 | 44331 | 43969 | 347 | 14 | 1 | - | 34 |
| 0 | 0 | 2234 | 2210 | 28 | -2 | -2 | 0 | 1599 | 1583 | 15 | 1 | 0 | - | 35 |
| 100 | 100 | 104,1 | 104,1 | 102,2 | 98,9 | 92,3 | 100 | 103,7 | 103,7 | 104,5 | 107,7 | 100 | - | 36 |

TABL. 3. PODMIOTY GOSPODARKI NARODOWEJ WEDŁUG PRZEWIDYWANEJ LICZBY PRACUJĄCYCH
ENTITIES OF THE NATIONAL ECONOMY BY THE EXPECTED NUMBER OF EMPLOYED

| L.p. No. | WYSZCZEGÓLNIENIE SPECIFICATION a - 31.12.2020 r. b - 31.12.2021 r. c - przyrost accrual d - 2020 = 100 | Ogółem Total | | | | | | Sektor Sector | | | | |
|-------------|---|----------------|---------------|---------------|--------------|-------------|---------------------------------|----------------|--------------|--------------|-------------|-------------|
| | | razem total | 0-9 | 10-49 | 50-249 | 250-999 | 1000 i więcej and more | razem total | 0-9 | 10-49 | 50-249 | |
| 1 | łomżyński | a | 30985 | 29907 | 847 | 212 | 17 | 2 | 1053 | 604 | 322 | 118 |
| 2 | | b | 31751 | 30668 | 853 | 211 | 17 | 2 | 1053 | 606 | 321 | 117 |
| 3 | | c | 766 | 761 | 6 | -1 | 0 | 0 | 0 | 2 | -1 | -1 |
| 4 | | d | 102,5 | 102,5 | 100,7 | 99,5 | 100 | 100 | 100 | 100,3 | 99,7 | 99,2 |
| 5 | suwalski | a | 21672 | 20955 | 579 | 129 | 6 | 3 | 767 | 455 | 221 | 86 |
| 6 | | b | 22243 | 21533 | 568 | 133 | 6 | 3 | 768 | 463 | 210 | 90 |
| 7 | | c | 571 | 578 | -11 | 4 | 0 | 0 | 1 | 8 | -11 | 4 |
| 8 | | d | 102,6 | 102,8 | 98,1 | 103,1 | 100 | 100 | 100,1 | 101,8 | 95 | 104,7 |
| 9 | Pomorskie | a | 318518 | 308419 | 8108 | 1754 | 203 | 34 | 7102 | 4945 | 1350 | 720 |
| 10 | | b | 331929 | 321845 | 8102 | 1746 | 202 | 34 | 7084 | 4946 | 1336 | 716 |
| 11 | | c | 13411 | 13426 | -6 | -8 | -1 | 0 | -18 | 1 | -14 | -4 |
| 12 | | d | 104,2 | 104,4 | 99,9 | 99,5 | 99,5 | 100 | 99,7 | 100 | 99 | 99,4 |
| | Podregiony: Subregions: | | | | | | | | | | | |
| 13 | gdański | a | 79174 | 77023 | 1787 | 345 | 16 | 3 | 1161 | 687 | 321 | 148 |
| 14 | | b | 83664 | 81491 | 1809 | 344 | 16 | 4 | 1173 | 703 | 318 | 147 |
| 15 | | c | 4490 | 4468 | 22 | -1 | 0 | 1 | 12 | 16 | -3 | -1 |
| 16 | | d | 105,7 | 105,8 | 101,2 | 99,7 | 100 | 133,3 | 101 | 102,3 | 99,1 | 99,3 |
| 17 | śląpski | a | 39720 | 38413 | 1023 | 261 | 20 | 3 | 1464 | 1063 | 266 | 125 |
| 18 | | b | 40928 | 39620 | 1025 | 260 | 20 | 3 | 1458 | 1058 | 266 | 123 |
| 19 | | c | 1208 | 1207 | 2 | -1 | 0 | 0 | -6 | -5 | 0 | -2 |
| 20 | | d | 103 | 103,1 | 100,2 | 99,6 | 100 | 100 | 99,6 | 99,5 | 100 | 98,4 |
| 21 | starogardzki | a | 43142 | 41540 | 1281 | 290 | 26 | 5 | 1545 | 1081 | 319 | 137 |
| 22 | | b | 44321 | 42722 | 1279 | 287 | 28 | 5 | 1548 | 1091 | 314 | 135 |
| 23 | | c | 1179 | 1182 | -2 | -3 | 2 | 0 | 3 | 10 | -5 | -2 |
| 24 | | d | 102,7 | 102,8 | 99,8 | 99 | 107,7 | 100 | 100,2 | 100,9 | 98,4 | 98,5 |
| 25 | trójmiejski | a | 134470 | 130259 | 3353 | 713 | 125 | 20 | 2250 | 1701 | 253 | 239 |
| 26 | | b | 140270 | 136086 | 3330 | 713 | 122 | 19 | 2223 | 1680 | 246 | 242 |
| 27 | | c | 5800 | 5827 | -23 | 0 | -3 | -1 | -27 | -21 | -7 | 3 |
| 28 | | d | 104,3 | 104,5 | 99,3 | 100 | 97,6 | 95 | 98,8 | 98,8 | 97,2 | 101,3 |
| 29 | chojnicki | a | 22012 | 21184 | 664 | 145 | 16 | 3 | 682 | 413 | 191 | 71 |
| 30 | | b | 22746 | 21926 | 659 | 142 | 16 | 3 | 682 | 414 | 192 | 69 |
| 31 | | c | 734 | 742 | -5 | -3 | 0 | 0 | 0 | 1 | 1 | -2 |
| 32 | | d | 103,3 | 103,5 | 99,2 | 97,9 | 100 | 100 | 100 | 100,2 | 100,5 | 97,2 |
| 33 | Śląskie | a | 494282 | 473203 | 17119 | 3417 | 463 | 80 | 14890 | 10525 | 2861 | 1331 |
| 34 | | b | 509838 | 488958 | 16956 | 3389 | 460 | 75 | 14857 | 10577 | 2785 | 1323 |
| 35 | | c | 15556 | 15755 | -163 | -28 | -3 | -5 | -33 | 52 | -76 | -8 |
| 36 | | d | 103,1 | 103,3 | 99 | 99,2 | 99,4 | 93,8 | 99,8 | 100,5 | 97,3 | 99,4 |

ORAZ WOJEWÓDZTW I PODREGIONÓW (cd.)
AND VOIVODSHIPS AND SUBREGIONS (cont.)

| publiczny public | | Sektor prywatny Private sector | | | | | | | | | | | | L.p. No. |
|------------------|---------------------------------|--------------------------------|---------------|--------------|-------------|-------------|---------------------------------|---|---------------|--------------|-------------|--------------|---------------------------------|-------------|
| 250-999 | 1000 i więcej and more | razem total | 0-9 | 10-49 | 50-249 | 250-999 | 1000 i więcej and more | w tym osoby fizyczne of which natural persons | | | | | 1000 i więcej and more | |
| | | | | | | | | razem total | 0-9 | 10-49 | 50-249 | 250-999 | | |
| 8 | 1 | 28983 | 28350 | 531 | 92 | 9 | 1 | 23843 | 23651 | 181 | 11 | - | - | 1 |
| 8 | 1 | 29824 | 29195 | 525 | 94 | 9 | 1 | 24551 | 24358 | 183 | 10 | - | - | 2 |
| 0 | 0 | 841 | 845 | -6 | 2 | 0 | 0 | 708 | 707 | 2 | -1 | - | - | 3 |
| 100 | 100 | 102,9 | 103 | 98,9 | 102,2 | 100 | 100 | 103 | 103 | 101,1 | 90,9 | - | - | 4 |
| 4 | 1 | 19974 | 19569 | 359 | 42 | 2 | 2 | 16175 | 16076 | 97 | 1 | 1 | - | 5 |
| 4 | 1 | 20690 | 20285 | 358 | 43 | 2 | 2 | 16777 | 16677 | 97 | 2 | 1 | - | 6 |
| 0 | 0 | 716 | 716 | -1 | 1 | 0 | 0 | 602 | 601 | 0 | 1 | 0 | - | 7 |
| 100 | 100 | 103,6 | 103,7 | 99,7 | 102,4 | 100 | 100 | 103,7 | 103,7 | 100 | 200 | 100 | - | 8 |
| 75 | 12 | 296005 | 287961 | 6841 | 1052 | 129 | 22 | 224594 | 222395 | 2106 | 90 | 2 | 1 | 9 |
| 75 | 12 | 306524 | 298588 | 6754 | 1032 | 128 | 22 | 233511 | 231303 | 2119 | 86 | 2 | 1 | 10 |
| 0 | 0 | 10519 | 10627 | -87 | -20 | -1 | 0 | 8917 | 8908 | 13 | -4 | 0 | 0 | 11 |
| 100 | 100 | 103,6 | 103,7 | 98,7 | 98,1 | 99,2 | 100 | 104 | 104 | 100,6 | 95,6 | 100 | 100 | 12 |
| 5 | - | 73842 | 72151 | 1484 | 193 | 11 | 3 | 60683 | 60101 | 566 | 14 | 1 | 1 | 13 |
| 5 | - | 77327 | 75651 | 1465 | 197 | 11 | 3 | 63654 | 63065 | 573 | 14 | 1 | 1 | 14 |
| 0 | - | 3485 | 3500 | -19 | 4 | 0 | 0 | 2971 | 2964 | 7 | 0 | 0 | 0 | 15 |
| 100 | - | 104,7 | 104,9 | 98,7 | 102,1 | 100 | 100 | 104,9 | 104,9 | 101,2 | 100 | 100 | 100 | 16 |
| 11 | 1 | 36935 | 36032 | 754 | 136 | 11 | 2 | 28561 | 28323 | 221 | 17 | - | - | 17 |
| 9 | 1 | 37965 | 37060 | 757 | 135 | 11 | 2 | 29465 | 29224 | 223 | 18 | - | - | 18 |
| -2 | 0 | 1030 | 1028 | 3 | -1 | 0 | 0 | 904 | 901 | 2 | 1 | - | - | 19 |
| 81,8 | 100 | 102,8 | 102,9 | 100,4 | 99,3 | 100 | 100 | 103,2 | 103,2 | 100,9 | 105,9 | - | - | 20 |
| 7 | - | 40055 | 38904 | 967 | 159 | 20 | 5 | 31664 | 31307 | 333 | 23 | 1 | - | 21 |
| 8 | - | 41271 | 40133 | 962 | 153 | 18 | 5 | 32765 | 32413 | 329 | 22 | 1 | - | 22 |
| 1 | - | 1216 | 1229 | -5 | -6 | -2 | 0 | 1101 | 1106 | -4 | -1 | 0 | - | 23 |
| 114,3 | - | 103 | 103,2 | 99,5 | 96,2 | 90 | 100 | 103,5 | 103,5 | 98,8 | 95,7 | 100 | - | 24 |
| 46 | 10 | 124667 | 120946 | 3144 | 490 | 77 | 10 | 87016 | 86226 | 764 | 26 | - | - | 25 |
| 47 | 10 | 128761 | 125101 | 3098 | 474 | 78 | 10 | 90332 | 89529 | 780 | 23 | - | - | 26 |
| 1 | 0 | 4094 | 4155 | -46 | -16 | 1 | 0 | 3316 | 3303 | 16 | -3 | - | - | 27 |
| 102,2 | 100 | 103,3 | 103,4 | 98,5 | 96,7 | 101,3 | 100 | 103,8 | 103,8 | 102,1 | 88,5 | - | - | 28 |
| 6 | 1 | 20506 | 19928 | 492 | 74 | 10 | 2 | 16670 | 16438 | 222 | 10 | - | - | 29 |
| 6 | 1 | 21200 | 20643 | 472 | 73 | 10 | 2 | 17295 | 17072 | 214 | 9 | - | - | 30 |
| 0 | 0 | 694 | 715 | -20 | -1 | 0 | 0 | 625 | 634 | -8 | -1 | - | - | 31 |
| 100 | 100 | 103,4 | 103,6 | 95,9 | 98,6 | 100 | 100 | 103,7 | 103,9 | 96,4 | 90 | - | - | 32 |
| 147 | 27 | 461090 | 444108 | 14521 | 2096 | 316 | 49 | 346148 | 341641 | 4341 | 159 | 6 | 1 | 33 |
| 147 | 26 | 472631 | 455934 | 14248 | 2079 | 316 | 54 | 355904 | 351459 | 4277 | 156 | 7 | 5 | 34 |
| 0 | -1 | 11541 | 11826 | -273 | -17 | 0 | 5 | 9756 | 9818 | -64 | -3 | 1 | 4 | 35 |
| 100 | 96,3 | 102,5 | 102,7 | 98,1 | 99,2 | 100 | 110,2 | 102,8 | 102,9 | 98,5 | 98,1 | 116,7 | 500 | 36 |

TABL. 3. PODMIOTY GOSPODARKI NARODOWEJ WEDŁUG PRZEWIDYWANEJ LICZBY PRACUJĄCYCH
ENTITIES OF THE NATIONAL ECONOMY BY THE EXPECTED NUMBER OF EMPLOYED

| L.p. No. | WYSZCZEGÓLNIENIE SPECIFICATION a - 31.12.2020 r. b - 31.12.2021 r. c - przyrost accrual d - 2020 = 100 | Ogółem Total | | | | | | Sektor Sector | | | | |
|-------------------------|---|----------------|---------------|---------------|-------------|-------------|---------------------------------|----------------|-------------|--------------|-------------|-------------|
| | | razem total | 0-9 | 10-49 | 50-249 | 250-999 | 1000 i więcej and more | razem total | 0-9 | 10-49 | 50-249 | |
| Podregiony: Subregions: | | | | | | | | | | | | |
| 1 | bielski | a | 82186 | 78887 | 2732 | 480 | 76 | 11 | 1831 | 1139 | 508 | 169 |
| 2 | | b | 85244 | 81971 | 2706 | 482 | 75 | 10 | 1834 | 1172 | 477 | 170 |
| 3 | | c | 3058 | 3084 | -26 | 2 | -1 | -1 | 3 | 33 | -31 | 1 |
| 4 | | d | 103,7 | 103,9 | 99 | 100,4 | 98,7 | 90,9 | 100,2 | 102,9 | 93,9 | 100,6 |
| 5 | bytomski | a | 45435 | 43534 | 1585 | 284 | 30 | 2 | 1913 | 1488 | 278 | 135 |
| 6 | | b | 46727 | 44853 | 1562 | 279 | 31 | 2 | 1919 | 1496 | 274 | 136 |
| 7 | | c | 1292 | 1319 | -23 | -5 | 1 | 0 | 6 | 8 | -4 | 1 |
| 8 | | d | 102,8 | 103 | 98,5 | 98,2 | 103,3 | 100 | 100,3 | 100,5 | 98,6 | 100,7 |
| 9 | częstochoowski | a | 55224 | 52839 | 1989 | 348 | 41 | 7 | 1196 | 691 | 378 | 115 |
| 10 | | b | 57031 | 54627 | 2011 | 346 | 41 | 6 | 1199 | 698 | 376 | 113 |
| 11 | | c | 1807 | 1788 | 22 | -2 | 0 | -1 | 3 | 7 | -2 | -2 |
| 12 | | d | 103,3 | 103,4 | 101,1 | 99,4 | 100 | 85,7 | 100,3 | 101 | 99,5 | 98,3 |
| 13 | gliwicki | a | 52494 | 50293 | 1693 | 440 | 61 | 7 | 3029 | 2610 | 225 | 165 |
| 14 | | b | 53828 | 51637 | 1685 | 438 | 60 | 8 | 2984 | 2571 | 221 | 163 |
| 15 | | c | 1334 | 1344 | -8 | -2 | -1 | 1 | -45 | -39 | -4 | -2 |
| 16 | | d | 102,5 | 102,7 | 99,5 | 99,5 | 98,4 | 114,3 | 98,5 | 98,5 | 98,2 | 98,8 |
| 17 | katowicki | a | 90585 | 86333 | 3366 | 730 | 131 | 25 | 2829 | 2106 | 400 | 262 |
| 18 | | b | 93585 | 89396 | 3310 | 724 | 131 | 24 | 2824 | 2118 | 387 | 259 |
| 19 | | c | 3000 | 3063 | -56 | -6 | 0 | -1 | -5 | 12 | -13 | -3 |
| 20 | | d | 103,3 | 103,5 | 98,3 | 99,2 | 100 | 96 | 99,8 | 100,6 | 96,8 | 98,9 |
| 21 | rybnicki | a | 53129 | 50769 | 1928 | 385 | 39 | 8 | 1459 | 827 | 427 | 189 |
| 22 | | b | 54979 | 52648 | 1909 | 377 | 38 | 7 | 1459 | 838 | 420 | 185 |
| 23 | | c | 1850 | 1879 | -19 | -8 | -1 | -1 | 0 | 11 | -7 | -4 |
| 24 | | d | 103,5 | 103,7 | 99 | 97,9 | 97,4 | 87,5 | 100 | 101,3 | 98,4 | 97,9 |
| 25 | sosnowiecki | a | 72558 | 69762 | 2259 | 470 | 55 | 12 | 1670 | 1074 | 386 | 188 |
| 26 | | b | 74328 | 71556 | 2240 | 466 | 54 | 12 | 1673 | 1089 | 375 | 188 |
| 27 | | c | 1770 | 1794 | -19 | -4 | -1 | 0 | 3 | 15 | -11 | 0 |
| 28 | | d | 102,4 | 102,6 | 99,2 | 99,1 | 98,2 | 100 | 100,2 | 101,4 | 97,2 | 100 |
| 29 | tyski | a | 42671 | 40786 | 1567 | 280 | 30 | 8 | 963 | 590 | 259 | 108 |
| 30 | | b | 44116 | 42270 | 1533 | 277 | 30 | 6 | 965 | 595 | 255 | 109 |
| 31 | | c | 1445 | 1484 | -34 | -3 | 0 | -2 | 2 | 5 | -4 | 1 |
| 32 | | d | 103,4 | 103,6 | 97,8 | 98,9 | 100 | 75 | 100,2 | 100,8 | 98,5 | 100,9 |
| 33 | Świętokrzyskie | a | 120062 | 115426 | 3766 | 759 | 94 | 17 | 2858 | 1470 | 1001 | 354 |
| 34 | | b | 124033 | 119437 | 3737 | 749 | 93 | 17 | 2859 | 1475 | 999 | 352 |
| 35 | | c | 3971 | 4011 | -29 | -10 | -1 | 0 | 1 | 5 | -2 | -2 |
| 36 | | d | 103,3 | 103,5 | 99,2 | 98,7 | 98,9 | 100 | 100 | 100,3 | 99,8 | 99,4 |

ORAZ WOJEWÓDZTW I PODREGIONÓW (cd.)
AND VOIVODSHIPS AND SUBREGIONS (cont.)

| publiczny public | | Sektor prywatny Private sector | | | | | | | | | | | L.p. No. | |
|------------------|---------------------------------|--------------------------------|---------------|-------------|------------|-------------|---------------------------------|---|--------------|-------------|------------|------------|-------------|---------------------------------|
| 250-999 | 1000 i więcej and more | razem total | 0-9 | 10-49 | 50-249 | 250-999 | 1000 i więcej and more | w tym osoby fizyczne of which natural persons | | | | | | 1000 i więcej and more |
| | | | | | | | | razem total | 0-9 | 10-49 | 50-249 | 250-999 | | |
| 14 | 1 | 79605 | 77000 | 2223 | 310 | 62 | 10 | 62513 | 61661 | 820 | 31 | 1 | - | 1 |
| 14 | 1 | 82556 | 79947 | 2228 | 311 | 61 | 9 | 64836 | 63980 | 823 | 32 | 1 | - | 2 |
| 0 | 0 | 2951 | 2947 | 5 | 1 | -1 | -1 | 2323 | 2319 | 3 | 1 | 0 | - | 3 |
| 100 | 100 | 103,7 | 103,8 | 100,2 | 100,3 | 98,4 | 90 | 103,7 | 103,8 | 100,4 | 103,2 | 100 | - | 4 |
| 12 | - | 43051 | 41578 | 1304 | 149 | 18 | 2 | 32035 | 31585 | 439 | 10 | 1 | - | 5 |
| 13 | - | 44264 | 42816 | 1285 | 143 | 18 | 2 | 32992 | 32551 | 429 | 11 | 1 | - | 6 |
| 1 | - | 1213 | 1238 | -19 | -6 | 0 | 0 | 957 | 966 | -10 | 1 | 0 | - | 7 |
| 108,3 | - | 102,8 | 103 | 98,5 | 96 | 100 | 100 | 103 | 103,1 | 97,7 | 110 | 100 | - | 8 |
| 10 | 2 | 53464 | 51588 | 1608 | 232 | 31 | 5 | 42782 | 42158 | 587 | 34 | 2 | 1 | 9 |
| 10 | 2 | 55135 | 53236 | 1632 | 232 | 31 | 4 | 44108 | 43493 | 577 | 36 | 2 | - | 10 |
| 0 | 0 | 1671 | 1648 | 24 | 0 | 0 | -1 | 1326 | 1335 | -10 | 2 | 0 | -1 | 11 |
| 100 | 100 | 103,1 | 103,2 | 101,5 | 100 | 100 | 80 | 103,1 | 103,2 | 98,3 | 105,9 | 100 | x | 12 |
| 25 | 4 | 48802 | 47023 | 1468 | 272 | 36 | 3 | 34307 | 33920 | 371 | 15 | 1 | - | 13 |
| 25 | 4 | 50014 | 48239 | 1464 | 272 | 35 | 4 | 35222 | 34842 | 363 | 16 | 1 | - | 14 |
| 0 | 0 | 1212 | 1216 | -4 | 0 | -1 | 1 | 915 | 922 | -8 | 1 | 0 | - | 15 |
| 100 | 100 | 102,5 | 102,6 | 99,7 | 100 | 97,2 | 133,3 | 102,7 | 102,7 | 97,8 | 106,7 | 100 | - | 16 |
| 49 | 12 | 85541 | 82012 | 2966 | 468 | 82 | 13 | 58718 | 58071 | 625 | 20 | - | 2 | 17 |
| 48 | 12 | 88119 | 84637 | 2923 | 464 | 83 | 12 | 60496 | 59842 | 633 | 20 | - | 1 | 18 |
| -1 | 0 | 2578 | 2625 | -43 | -4 | 1 | -1 | 1778 | 1771 | 8 | 0 | - | -1 | 19 |
| 98 | 100 | 103 | 103,2 | 98,6 | 99,1 | 101,2 | 92,3 | 103 | 103 | 101,3 | 100 | - | 50 | 20 |
| 12 | 4 | 51014 | 49288 | 1500 | 195 | 27 | 4 | 39794 | 39326 | 454 | 12 | 1 | 1 | 21 |
| 12 | 4 | 52751 | 51043 | 1488 | 191 | 26 | 3 | 41240 | 40776 | 452 | 11 | 1 | - | 22 |
| 0 | 0 | 1737 | 1755 | -12 | -4 | -1 | -1 | 1446 | 1450 | -2 | -1 | 0 | -1 | 23 |
| 100 | 100 | 103,4 | 103,6 | 99,2 | 97,9 | 96,3 | 75 | 103,6 | 103,7 | 99,6 | 91,7 | 100 | x | 24 |
| 19 | 3 | 70165 | 67965 | 1873 | 282 | 36 | 9 | 54070 | 53523 | 530 | 16 | 1 | - | 25 |
| 18 | 3 | 71862 | 69674 | 1865 | 278 | 36 | 9 | 55462 | 54905 | 540 | 16 | 1 | - | 26 |
| -1 | 0 | 1697 | 1709 | -8 | -4 | 0 | 0 | 1392 | 1382 | 10 | 0 | 0 | - | 27 |
| 94,7 | 100 | 102,4 | 102,5 | 99,6 | 98,6 | 100 | 100 | 102,6 | 102,6 | 101,9 | 100 | 100 | - | 28 |
| 6 | - | 40989 | 39480 | 1306 | 171 | 24 | 8 | 31685 | 31215 | 451 | 18 | - | 1 | 29 |
| 6 | - | 42313 | 40840 | 1276 | 167 | 24 | 6 | 32754 | 32295 | 442 | 17 | - | - | 30 |
| 0 | - | 1324 | 1360 | -30 | -4 | 0 | -2 | 1069 | 1080 | -9 | -1 | - | -1 | 31 |
| 100 | - | 103,2 | 103,4 | 97,7 | 97,7 | 100 | 75 | 103,4 | 103,5 | 98 | 94,4 | - | x | 32 |
| 27 | 6 | 116443 | 113195 | 2765 | 405 | 67 | 11 | 92130 | 91177 | 917 | 35 | 1 | - | 33 |
| 27 | 6 | 120311 | 117099 | 2738 | 397 | 66 | 11 | 95119 | 94185 | 898 | 35 | 1 | - | 34 |
| 0 | 0 | 3868 | 3904 | -27 | -8 | -1 | 0 | 2989 | 3008 | -19 | 0 | 0 | - | 35 |
| 100 | 100 | 103,3 | 103,4 | 99 | 98 | 98,5 | 100 | 103,2 | 103,3 | 97,9 | 100 | 100 | - | 36 |

TABL. 3. PODMIOTY GOSPODARKI NARODOWEJ WEDŁUG PRZEWIDYWANEJ LICZBY PRACUJĄCYCH
ENTITIES OF THE NATIONAL ECONOMY BY THE EXPECTED NUMBER OF EMPLOYED

| L.p. No. | WYSZCZEGÓLNIENIE SPECIFICATION a - 31.12.2020 r. b - 31.12.2021 r. c - przyrost accrual d - 2020 = 100 | Ogółem Total | | | | | | Sektor Sector | | | | |
|-------------------------|---|----------------|---------------|---------------|--------------|-------------|---------------------------------|----------------|--------------|--------------|-------------|-------------|
| | | razem total | 0-9 | 10-49 | 50-249 | 250-999 | 1000 i więcej and more | razem total | 0-9 | 10-49 | 50-249 | |
| Podregiony: Subregions: | | | | | | | | | | | | |
| 1 | kielecki | a | 81952 | 78846 | 2500 | 525 | 68 | 13 | 1572 | 779 | 529 | 238 |
| 2 | | b | 84647 | 81571 | 2477 | 519 | 67 | 13 | 1569 | 773 | 531 | 239 |
| 3 | | c | 2695 | 2725 | -23 | -6 | -1 | 0 | -3 | -6 | 2 | 1 |
| 4 | | d | 103,3 | 103,5 | 99,1 | 98,9 | 98,5 | 100 | 99,8 | 99,2 | 100,4 | 100,4 |
| 5 | sandomiersko- | a | 38110 | 36580 | 1266 | 234 | 26 | 4 | 1286 | 691 | 472 | 116 |
| 6 | -jędrzejowski | b | 39386 | 37866 | 1260 | 230 | 26 | 4 | 1290 | 702 | 468 | 113 |
| 7 | | c | 1276 | 1286 | -6 | -4 | 0 | 0 | 4 | 11 | -4 | -3 |
| 8 | | d | 103,3 | 103,5 | 99,5 | 98,3 | 100 | 100 | 100,3 | 101,6 | 99,2 | 97,4 |
| 9 | Warmińsko-mazurskie | a | 136403 | 131221 | 4125 | 949 | 96 | 12 | 4927 | 3294 | 1140 | 445 |
| 10 | | b | 140765 | 135647 | 4073 | 938 | 96 | 11 | 4920 | 3311 | 1118 | 443 |
| 11 | | c | 4362 | 4426 | -52 | -11 | 0 | -1 | -7 | 17 | -22 | -2 |
| 12 | | d | 103,2 | 103,4 | 98,7 | 98,8 | 100 | 91,7 | 99,9 | 100,5 | 98,1 | 99,6 |
| Podregiony: Subregions: | | | | | | | | | | | | |
| 13 | elbląski | a | 46489 | 44637 | 1463 | 350 | 35 | 4 | 1862 | 1264 | 428 | 157 |
| 14 | | b | 48196 | 46380 | 1429 | 347 | 36 | 4 | 1866 | 1280 | 415 | 158 |
| 15 | | c | 1707 | 1743 | -34 | -3 | 1 | 0 | 4 | 16 | -13 | 1 |
| 16 | | d | 103,7 | 103,9 | 97,7 | 99,1 | 102,9 | 100 | 100,2 | 101,3 | 97 | 100,6 |
| 17 | ełcki | a | 25924 | 24981 | 760 | 171 | 11 | 1 | 990 | 647 | 246 | 91 |
| 18 | | b | 26553 | 25611 | 760 | 170 | 11 | 1 | 990 | 650 | 243 | 91 |
| 19 | | c | 629 | 630 | 0 | -1 | 0 | 0 | 0 | 3 | -3 | 0 |
| 20 | | d | 102,4 | 102,5 | 100 | 99,4 | 100 | 100 | 100 | 100,5 | 98,8 | 100 |
| 21 | olsztyński | a | 63990 | 61603 | 1902 | 428 | 50 | 7 | 2075 | 1383 | 466 | 197 |
| 22 | | b | 66016 | 63656 | 1884 | 421 | 49 | 6 | 2064 | 1381 | 460 | 194 |
| 23 | | c | 2026 | 2053 | -18 | -7 | -1 | -1 | -11 | -2 | -6 | -3 |
| 24 | | d | 103,2 | 103,3 | 99,1 | 98,4 | 98 | 85,7 | 99,5 | 99,9 | 98,7 | 98,5 |
| 25 | Wielkopolskie | a | 461225 | 443570 | 14463 | 2773 | 352 | 67 | 8797 | 5283 | 2462 | 944 |
| 26 | | b | 477443 | 459933 | 14317 | 2772 | 352 | 69 | 8825 | 5346 | 2427 | 944 |
| 27 | | c | 16218 | 16363 | -146 | -1 | 0 | 2 | 28 | 63 | -35 | 0 |
| 28 | | d | 103,5 | 103,7 | 99 | 100 | 100 | 103 | 100,3 | 101,2 | 98,6 | 100 |
| Podregiony: Subregions: | | | | | | | | | | | | |
| 29 | kaliski | a | 69487 | 66606 | 2331 | 504 | 41 | 5 | 1687 | 968 | 520 | 189 |
| 30 | | b | 71789 | 68965 | 2283 | 495 | 41 | 5 | 1691 | 1000 | 499 | 182 |
| 31 | | c | 2302 | 2359 | -48 | -9 | 0 | 0 | 4 | 32 | -21 | -7 |
| 32 | | d | 103,3 | 103,5 | 97,9 | 98,2 | 100 | 100 | 100,2 | 103,3 | 96 | 96,3 |
| 33 | koniński | a | 65877 | 63421 | 2005 | 398 | 42 | 11 | 1626 | 906 | 525 | 183 |
| 34 | | b | 68195 | 65768 | 1984 | 389 | 44 | 10 | 1633 | 931 | 511 | 179 |
| 35 | | c | 2318 | 2347 | -21 | -9 | 2 | -1 | 7 | 25 | -14 | -4 |
| 36 | | d | 103,5 | 103,7 | 99 | 97,7 | 104,8 | 90,9 | 100,4 | 102,8 | 97,3 | 97,8 |

ORAZ WOJEWÓDZTW I PODREGIONÓW (cd.)
AND VOIVODSHIPS AND SUBREGIONS (cont.)

| publiczny public | | Sektor prywatny Private sector | | | | | | | | | | | | L.p. No. |
|------------------|---------------------------------|--------------------------------|---|--------------|-------------|------------|---------------------------------|----------------|---------------|-------------|--------------|-------------|---------------------------------|-------------|
| 250-999 | 1000 i więcej and more | razem total | w tym osoby fizyczne of which natural persons | | | | | | | | | | | |
| | | | 0-9 | 10-49 | 50-249 | 250-999 | 1000 i więcej and more | razem total | 0-9 | 10-49 | 50-249 | 250-999 | 1000 i więcej and more | |
| 20 | 6 | 79810 | 77497 | 1971 | 287 | 48 | 7 | 62632 | 62025 | 589 | 17 | 1 | - | 1 |
| 20 | 6 | 82463 | 80183 | 1946 | 280 | 47 | 7 | 64554 | 63964 | 572 | 17 | 1 | - | 2 |
| 0 | 0 | 2653 | 2686 | -25 | -7 | -1 | 0 | 1922 | 1939 | -17 | 0 | 0 | - | 3 |
| 100 | 100 | 103,3 | 103,5 | 98,7 | 97,6 | 97,9 | 100 | 103,1 | 103,1 | 97,1 | 100 | 100 | - | 4 |
| 7 | - | 36633 | 35698 | 794 | 118 | 19 | 4 | 29498 | 29152 | 328 | 18 | - | - | 5 |
| 7 | - | 37848 | 36916 | 792 | 117 | 19 | 4 | 30565 | 30221 | 326 | 18 | - | - | 6 |
| 0 | - | 1215 | 1218 | -2 | -1 | 0 | 0 | 1067 | 1069 | -2 | 0 | - | - | 7 |
| 100 | - | 103,3 | 103,4 | 99,7 | 99,2 | 100 | 100 | 103,6 | 103,7 | 99,4 | 100 | - | - | 8 |
| 43 | 5 | 130999 | 127451 | 2985 | 504 | 52 | 7 | 98104 | 97017 | 1028 | 58 | 1 | - | 9 |
| 43 | 5 | 135323 | 131815 | 2955 | 495 | 52 | 6 | 101408 | 100338 | 1015 | 54 | 1 | - | 10 |
| 0 | 0 | 4324 | 4364 | -30 | -9 | 0 | -1 | 3304 | 3321 | -13 | -4 | 0 | - | 11 |
| 100 | 100 | 103,3 | 103,4 | 99 | 98,2 | 100 | 85,7 | 103,4 | 103,4 | 98,7 | 93,1 | 100 | - | 12 |
| 12 | 1 | 44482 | 43228 | 1035 | 193 | 23 | 3 | 34150 | 33704 | 415 | 30 | 1 | - | 13 |
| 12 | 1 | 46151 | 44921 | 1014 | 189 | 24 | 3 | 35488 | 35054 | 405 | 28 | 1 | - | 14 |
| 0 | 0 | 1669 | 1693 | -21 | -4 | 1 | 0 | 1338 | 1350 | -10 | -2 | 0 | - | 15 |
| 100 | 100 | 103,8 | 103,9 | 98 | 97,9 | 104,3 | 100 | 103,9 | 104 | 97,6 | 93,3 | 100 | - | 16 |
| 5 | 1 | 24872 | 24272 | 514 | 80 | 6 | - | 18735 | 18538 | 190 | 7 | - | - | 17 |
| 5 | 1 | 25497 | 24895 | 517 | 79 | 6 | - | 19211 | 19008 | 196 | 7 | - | - | 18 |
| 0 | 0 | 625 | 623 | 3 | -1 | 0 | - | 476 | 470 | 6 | 0 | - | - | 19 |
| 100 | 100 | 102,5 | 102,6 | 100,6 | 98,8 | 100 | - | 102,5 | 102,5 | 103,2 | 100 | - | - | 20 |
| 26 | 3 | 61645 | 59951 | 1436 | 231 | 23 | 4 | 45219 | 44775 | 423 | 21 | - | - | 21 |
| 26 | 3 | 63675 | 61999 | 1424 | 227 | 22 | 3 | 46709 | 46276 | 414 | 19 | - | - | 22 |
| 0 | 0 | 2030 | 2048 | -12 | -4 | -1 | -1 | 1490 | 1501 | -9 | -2 | - | - | 23 |
| 100 | 100 | 103,3 | 103,4 | 99,2 | 98,3 | 95,7 | 75 | 103,3 | 103,4 | 97,9 | 90,5 | - | - | 24 |
| 89 | 19 | 444341 | 430214 | 11989 | 1827 | 263 | 48 | 337723 | 333705 | 3842 | 173 | 3 | - | 25 |
| 89 | 19 | 459375 | 445358 | 11879 | 1825 | 263 | 50 | 349113 | 345115 | 3819 | 176 | 2 | 1 | 26 |
| 0 | 0 | 15034 | 15144 | -110 | -2 | 0 | 2 | 11390 | 11410 | -23 | 3 | -1 | 1 | 27 |
| 100 | 100 | 103,4 | 103,5 | 99,1 | 99,9 | 100 | 104,2 | 103,4 | 103,4 | 99,4 | 101,7 | 66,7 | x | 28 |
| 9 | 1 | 69300 | 67170 | 1782 | 312 | 32 | 4 | 55295 | 54578 | 677 | 40 | - | - | 29 |
| 9 | 1 | 71663 | 69531 | 1787 | 309 | 32 | 4 | 57248 | 56523 | 685 | 40 | - | - | 30 |
| 0 | 0 | 2363 | 2361 | 5 | -3 | 0 | 0 | 1953 | 1945 | 8 | 0 | - | - | 31 |
| 100 | 100 | 103,4 | 103,5 | 100,3 | 99 | 100 | 100 | 103,5 | 103,6 | 101,2 | 100 | - | - | 32 |
| 10 | 2 | 65744 | 64022 | 1471 | 209 | 34 | 8 | 54331 | 53718 | 591 | 22 | - | - | 33 |
| 10 | 2 | 67902 | 66202 | 1452 | 206 | 34 | 8 | 56101 | 55494 | 586 | 21 | - | - | 34 |
| 0 | 0 | 2158 | 2180 | -19 | -3 | 0 | 0 | 1770 | 1776 | -5 | -1 | - | - | 35 |
| 100 | 100 | 103,3 | 103,4 | 98,7 | 98,6 | 100 | 100 | 103,3 | 103,3 | 99,2 | 95,5 | - | - | 36 |

TABL. 3. PODMIOTY GOSPODARKI NARODOWEJ WEDŁUG PRZEWIDYWANEJ LICZBY PRACUJĄCYCH
ENTITIES OF THE NATIONAL ECONOMY BY THE EXPECTED NUMBER OF EMPLOYED

| L.p. No. | WYSZCZEGÓLNIENIE SPECIFICATION a - 31.12.2020 r. b - 31.12.2021 r. c - przyrost accrual d - 2020 = 100 | Ogółem Total | | | | | | Sektor Sector | | | | |
|-------------|---|----------------|---------------|---------------|-------------|-------------|---------------------------------|----------------|-------------|-------------|-------------|-------------|
| | | razem total | 0-9 | 10-49 | 50-249 | 250-999 | 1000 i więcej and more | razem total | 0-9 | 10-49 | 50-249 | |
| 1 | leszczyński | a | 64546 | 61658 | 2395 | 438 | 49 | 6 | 1617 | 1019 | 442 | 144 |
| 2 | | b | 66406 | 63558 | 2352 | 442 | 48 | 6 | 1628 | 1034 | 437 | 145 |
| 3 | | c | 1860 | 1900 | -43 | 4 | -1 | 0 | 11 | 15 | -5 | 1 |
| 4 | | d | 102,9 | 103,1 | 98,2 | 100,9 | 98 | 100 | 100,7 | 101,5 | 98,9 | 100,7 |
| 5 | pilski | a | 39179 | 37502 | 1391 | 256 | 26 | 4 | 1296 | 825 | 360 | 103 |
| 6 | | b | 40210 | 38565 | 1355 | 258 | 28 | 4 | 1297 | 830 | 355 | 104 |
| 7 | | c | 1031 | 1063 | -36 | 2 | 2 | 0 | 1 | 5 | -5 | 1 |
| 8 | | d | 102,6 | 102,8 | 97,4 | 100,8 | 107,7 | 100 | 100,1 | 100,6 | 98,6 | 101 |
| 9 | poznański | a | 98765 | 95153 | 2957 | 570 | 72 | 13 | 1191 | 647 | 382 | 156 |
| 10 | | b | 103052 | 99451 | 2946 | 570 | 72 | 13 | 1186 | 647 | 375 | 158 |
| 11 | | c | 4287 | 4298 | -11 | 0 | 0 | 0 | -5 | 0 | -7 | 2 |
| 12 | | d | 104,3 | 104,5 | 99,6 | 100 | 100 | 100 | 99,6 | 100 | 98,2 | 101,3 |
| 13 | m. Poznań | a | 118751 | 114524 | 3453 | 625 | 120 | 29 | 1369 | 861 | 268 | 180 |
| 14 | | b | 123009 | 118813 | 3419 | 627 | 119 | 31 | 1363 | 865 | 258 | 180 |
| 15 | | c | 4258 | 4289 | -34 | 2 | -1 | 2 | -6 | 4 | -10 | 0 |
| 16 | | d | 103,6 | 103,7 | 99 | 100,3 | 99,2 | 106,9 | 99,6 | 100,5 | 96,3 | 100 |
| 17 | Zachodniopomorskie | a | 234131 | 227010 | 5836 | 1152 | 114 | 19 | 6670 | 4871 | 1172 | 561 |
| 18 | | b | 239953 | 232955 | 5735 | 1131 | 114 | 18 | 6638 | 4863 | 1155 | 554 |
| 19 | | c | 5822 | 5945 | -101 | -21 | 0 | -1 | -32 | -8 | -17 | -7 |
| 20 | | d | 102,5 | 102,6 | 98,3 | 98,2 | 100 | 94,7 | 99,5 | 99,8 | 98,5 | 98,8 |
| | Podregiony: Subregions: | | | | | | | | | | | |
| 21 | koszaliński | a | 51583 | 50137 | 1168 | 246 | 28 | 4 | 1420 | 1011 | 275 | 120 |
| 22 | | b | 52963 | 51531 | 1159 | 242 | 27 | 4 | 1378 | 971 | 274 | 119 |
| 23 | | c | 1380 | 1394 | -9 | -4 | -1 | 0 | -42 | -40 | -1 | -1 |
| 24 | | d | 102,7 | 102,8 | 99,2 | 98,4 | 96,4 | 100 | 97 | 96 | 99,6 | 99,2 |
| 25 | szczecinecko-pyrzycki | a | 44351 | 42816 | 1262 | 252 | 18 | 3 | 1859 | 1324 | 379 | 148 |
| 26 | | b | 45328 | 43826 | 1233 | 248 | 18 | 3 | 1871 | 1345 | 370 | 148 |
| 27 | | c | 977 | 1010 | -29 | -4 | 0 | 0 | 12 | 21 | -9 | 0 |
| 28 | | d | 102,2 | 102,4 | 97,7 | 98,4 | 100 | 100 | 100,6 | 101,6 | 97,6 | 100 |
| 29 | m. Szczecin | a | 70775 | 68591 | 1778 | 347 | 49 | 10 | 1683 | 1373 | 138 | 137 |
| 30 | | b | 72256 | 70125 | 1732 | 340 | 49 | 10 | 1679 | 1375 | 136 | 133 |
| 31 | | c | 1481 | 1534 | -46 | -7 | 0 | 0 | -4 | 2 | -2 | -4 |
| 32 | | d | 102,1 | 102,2 | 97,4 | 98 | 100 | 100 | 99,8 | 100,1 | 98,6 | 97,1 |
| 33 | szczeciński | a | 67422 | 65466 | 1628 | 307 | 19 | 2 | 1708 | 1163 | 380 | 156 |
| 34 | | b | 69406 | 67473 | 1611 | 301 | 20 | 1 | 1710 | 1172 | 375 | 154 |
| 35 | | c | 1984 | 2007 | -17 | -6 | 1 | -1 | 2 | 9 | -5 | -2 |
| 36 | | d | 102,9 | 103,1 | 99 | 98 | 105,3 | 50 | 100,1 | 100,8 | 98,7 | 98,7 |

ORAZ WOJEWÓDZTW I PODREGIONÓW (dok.)
AND VOIVODSHIPS AND SUBREGIONS (cont.)

| publiczny public | | Sektor prywatny Private sector | | | | | | | | | | | L.p. No. | |
|------------------|------------------------------|--------------------------------|---------------|-------------|-------------|------------|------------------------------|---|---------------|-------------|------------|------------|-------------|------------------------------|
| 250-999 | 1000 i więcej and more | razem total | 0-9 | 10-49 | 50-249 | 250-999 | 1000 i więcej and more | w tym osoby fizyczne of which natural persons | | | | | | 1000 i więcej and more |
| | | | | | | | | razem total | 0-9 | 10-49 | 50-249 | 250-999 | | |
| 11 | 1 | 62398 | 60111 | 1950 | 294 | 38 | 5 | 49669 | 49078 | 567 | 23 | 1 | - | 1 |
| 11 | 1 | 64132 | 61880 | 1913 | 297 | 37 | 5 | 51084 | 50510 | 553 | 21 | - | - | 2 |
| 0 | 0 | 1734 | 1769 | -37 | 3 | -1 | 0 | 1415 | 1432 | -14 | -2 | -1 | - | 3 |
| 100 | 100 | 102,8 | 102,9 | 98,1 | 101 | 97,4 | 100 | 102,8 | 102,9 | 97,5 | 91,3 | x | - | 4 |
| 7 | 1 | 37521 | 36315 | 1031 | 153 | 19 | 3 | 30439 | 29961 | 457 | 21 | - | - | 5 |
| 7 | 1 | 38507 | 37329 | 1000 | 154 | 21 | 3 | 31227 | 30754 | 450 | 23 | - | - | 6 |
| 0 | 0 | 986 | 1014 | -31 | 1 | 2 | 0 | 788 | 793 | -7 | 2 | - | - | 7 |
| 100 | 100 | 102,6 | 102,8 | 97 | 100,7 | 110,5 | 100 | 102,6 | 102,6 | 98,5 | 109,5 | - | - | 8 |
| 6 | - | 95995 | 92927 | 2575 | 414 | 66 | 13 | 75522 | 74596 | 883 | 41 | 2 | - | 9 |
| 6 | - | 100032 | 96970 | 2571 | 412 | 66 | 13 | 78804 | 77881 | 879 | 42 | 2 | - | 10 |
| 0 | - | 4037 | 4043 | -4 | -2 | 0 | 0 | 3282 | 3285 | -4 | 1 | 0 | - | 11 |
| 100 | - | 104,2 | 104,4 | 99,8 | 99,5 | 100 | 100 | 104,3 | 104,4 | 99,5 | 102,4 | 100 | - | 12 |
| 46 | 14 | 113383 | 109669 | 3180 | 445 | 74 | 15 | 72467 | 71774 | 667 | 26 | - | - | 13 |
| 46 | 14 | 117139 | 113446 | 3156 | 447 | 73 | 17 | 74649 | 73953 | 666 | 29 | - | 1 | 14 |
| 0 | 0 | 3756 | 3777 | -24 | 2 | -1 | 2 | 2182 | 2179 | -1 | 3 | - | 1 | 15 |
| 100 | 100 | 103,3 | 103,4 | 99,2 | 100,4 | 98,6 | 113,3 | 103 | 103 | 99,9 | 111,5 | - | x | 16 |
| 54 | 12 | 224713 | 219392 | 4663 | 591 | 60 | 7 | 172994 | 171523 | 1418 | 51 | 1 | 1 | 17 |
| 54 | 12 | 229978 | 224757 | 4578 | 577 | 60 | 6 | 177281 | 175816 | 1412 | 51 | 1 | 1 | 18 |
| 0 | 0 | 5265 | 5365 | -85 | -14 | 0 | -1 | 4287 | 4293 | -6 | 0 | 0 | 0 | 19 |
| 100 | 100 | 102,3 | 102,4 | 98,2 | 97,6 | 100 | 85,7 | 102,5 | 102,5 | 99,6 | 100 | 100 | 100 | 20 |
| 13 | 1 | 49763 | 48726 | 893 | 126 | 15 | 3 | 39070 | 38736 | 324 | 8 | 1 | 1 | 21 |
| 13 | 1 | 51063 | 50039 | 884 | 123 | 14 | 3 | 40095 | 39760 | 324 | 9 | 1 | 1 | 22 |
| 0 | 0 | 1300 | 1313 | -9 | -3 | -1 | 0 | 1025 | 1024 | 0 | 1 | 0 | 0 | 23 |
| 100 | 100 | 102,6 | 102,7 | 99 | 97,6 | 93,3 | 100 | 102,6 | 102,6 | 100 | 112,5 | 100 | 100 | 24 |
| 6 | 2 | 42105 | 41105 | 883 | 104 | 12 | 1 | 32546 | 32236 | 302 | 8 | - | - | 25 |
| 6 | 2 | 42992 | 42016 | 863 | 100 | 12 | 1 | 33287 | 32986 | 293 | 8 | - | - | 26 |
| 0 | 0 | 887 | 911 | -20 | -4 | 0 | 0 | 741 | 750 | -9 | 0 | - | - | 27 |
| 100 | 100 | 102,1 | 102,2 | 97,7 | 96,2 | 100 | 100 | 102,3 | 102,3 | 97 | 100 | - | - | 28 |
| 26 | 9 | 67762 | 65889 | 1639 | 210 | 23 | 1 | 48648 | 48240 | 390 | 18 | - | - | 29 |
| 26 | 9 | 69017 | 67191 | 1595 | 207 | 23 | 1 | 49624 | 49218 | 389 | 17 | - | - | 30 |
| 0 | 0 | 1255 | 1302 | -44 | -3 | 0 | 0 | 976 | 978 | -1 | -1 | - | - | 31 |
| 100 | 100 | 101,9 | 102 | 97,3 | 98,6 | 100 | 100 | 102 | 102 | 99,7 | 94,4 | - | - | 32 |
| 9 | - | 65083 | 63672 | 1248 | 151 | 10 | 2 | 52730 | 52311 | 402 | 17 | - | - | 33 |
| 9 | - | 66906 | 65511 | 1236 | 147 | 11 | 1 | 54275 | 53852 | 406 | 17 | - | - | 34 |
| 0 | - | 1823 | 1839 | -12 | -4 | 1 | -1 | 1545 | 1541 | 4 | 0 | - | - | 35 |
| 100 | - | 102,8 | 102,9 | 99 | 97,4 | 110 | 50 | 102,9 | 102,9 | 101 | 100 | - | - | 36 |

TABL. 4. PODMIOTY GOSPODARKI NARODOWEJ NOWO ZAREJESTROWANE WEDŁUG SEKCJI PKD
NEWLY REGISTERED ENTITIES OF THE NATIONAL ECONOMY BY PKD SECTIONS

| WYSZCZEGÓLNIENIE SPECIFICATION a - 01 - 12 2020 r. b - 01 - 12 2021 r. c - 01 - 12 2020 = 100 | Ogółem grand total | przedsiębiorstwa państwowe state owned enter- prises | W tym Of which | | | | | | spółdzielnie cooperatives | osoby fizyczne prowadzące działalność gospodarczą natural persons conducting economic activity | |
|---|--------------------------|---|----------------|------------------|------------------------|---------------------------|----------------|---|------------------------------|--|----------------|
| | | | razem total | spółki companies | | | | cywilne civil law partner- ships | | | |
| | | | | razem total | w tym of which | | razem total | | | | w tym of which |
| | | | | | handlowe commercial | akcyjne joint stock | | | | | |
| OGÓŁEM | a | 329090⁵ | - | 51481 | 46692 | 260 | 41143 | 4742 | 139 | 263458 | |
| TOTAL | b | 368277⁵ | - | 60483 | 55219 | 656 | 51643 | 5198 | 132 | 293636 | |
| | c | 111,9 | - | 117,5 | 118,3 | 252,3 | 125,5 | 109,6 | 95 | 111,5 | |
| Rolnictwo, leśnictwo, łowiectwo i rybactwo | a | 3456 | - | 331 | 297 | 1 | 267 | 22 | 7 | 3066 | |
| | b | 3598 | - | 355 | 307 | 2 | 294 | 28 | 14 | 3198 | |
| Agriculture, forestry and fishing | c | 104,1 | - | 107,3 | 103,4 | 200 | 110,1 | 127,3 | 200 | 104,3 | |
| Górnictwo i wydobywanie | a | 176 | - | 67 | 61 | - | 56 | 6 | - | 109 | |
| | b | 175 | - | 68 | 63 | 1 | 60 | 5 | - | 106 | |
| Mining and quarrying | c | 99,4 | - | 101,5 | 103,3 | x | 107,1 | 83,3 | - | 97,2 | |
| Przetwórstwo przemysłowe | a | 22795 | - | 3903 | 3480 | 25 | 3018 | 422 | 8 | 18854 | |
| | b | 25441 | - | 4195 | 3734 | 65 | 3484 | 461 | 8 | 21204 | |
| Manufacturing | c | 111,6 | - | 107,5 | 107,3 | 260 | 115,4 | 109,2 | 100 | 112,5 | |
| Wytwarzanie i zaopatrywanie w energię elektryczną, gaz, parę wodną i gorącą wodę ^Δ | a | 1930 | - | 1703 | 1694 | 7 | 1633 | 9 | 4 | 221 | |
| | b | 2237 | - | 2066 | 2059 | 12 | 2028 | 7 | 3 | 167 | |
| Electricity, gas, steam and air conditioning supply | c | 115,9 | - | 121,3 | 121,5 | 171,4 | 124,2 | 77,8 | 75 | 75,6 | |
| Dostawa wody; gospodarowanie ściekami i odpadami; rekultywacja ^Δ | a | 783 | - | 273 | 255 | - | 234 | 12 | 2 | 500 | |
| | b | 648 | - | 273 | 256 | 5 | 242 | 14 | 2 | 369 | |
| Water supply; sewerage,waste man- agement and remediation activities | c | 82,8 | - | 100 | 100,4 | x | 103,4 | 116,7 | 100 | 73,8 | |
| Budownictwo | a | 68384 | - | 7571 | 6844 | 11 | 5565 | 718 | 7 | 60797 | |
| | b | 72918 | - | 9877 | 9094 | 39 | 8509 | 758 | 3 | 63008 | |
| Construction | c | 106,6 | - | 130,5 | 132,9 | 354,5 | 152,9 | 105,6 | 42,9 | 103,6 | |
| Handel; naprawa pojazdów samochodowych ^Δ | a | 56530 | - | 8948 | 7604 | 33 | 6742 | 1343 | 61 | 47474 | |
| | b | 59560 | - | 10425 | 9096 | 98 | 8536 | 1329 | 58 | 49029 | |
| Trade; repair of motor vehicles ^Δ | c | 105,4 | - | 116,5 | 119,6 | 297 | 126,6 | 99 | 95,1 | 103,3 | |
| Transport i gospodarka magazynowa | a | 18769 | - | 2869 | 2726 | 3 | 2522 | 143 | - | 15886 | |
| | b | 20330 | - | 3841 | 3685 | 7 | 3587 | 156 | - | 16468 | |
| Transportation and storage | c | 108,3 | - | 133,9 | 135,2 | 233,3 | 142,2 | 109,1 | - | 103,7 | |
| Zakwaterowanie i gastronomia ^Δ | a | 11470 | - | 2185 | 1746 | 3 | 1548 | 439 | 8 | 9269 | |
| | b | 12802 | - | 2500 | 2052 | 13 | 1917 | 448 | 19 | 10267 | |
| Accommodation and catering ^Δ | c | 111,6 | - | 114,4 | 117,5 | 433,3 | 123,8 | 102,1 | 237,5 | 110,8 | |

⁵ W podziale według sekcji PKD - bez podmiotów, dla których informacja o rodzaju przeważającej działalności nie występuje w rejestrze REGON

^Δ In the division by PKD sections excluding entities for which the information about the principal activity does not exist in the REGON register

TABL. 4. PODMIOTY GOSPODARKI NARODOWEJ NOWO ZAREJESTROWANE WEDŁUG SEKCJI PKD (dok.)
NEWLY REGISTERED ENTITIES OF THE NATIONAL ECONOMY BY PKD SECTIONS

| WYSZCZEGÓLNIENIE SPECIFICATION a - 01 - 12 2020 r. b - 01 - 12 2021 r. c - 01 - 12 2020 = 100 | Ogółem grand total | przedsiębiorstwa państwowe state owned enterprises | W tym Of which | | | | | | spółdzielnie cooperative | osoby fizyczne prowadzące działalność gospodarczą natural persons conducting economic activity |
|--|-------------------------------|---|-----------------------|-----------------------|---------------------|-----------------------|--------------------------------|--------------------------|--------------------------|---|
| | | | razem total | spółki companies | | | cywilne civil law partnerships | | | |
| | | | | razem total | w tym of which | | | | | |
| | | | | | handlowe commercial | akcyjne joint stock | | z o.o. Limited liability | | |
| Informacja i komunikacja Information and communication | a 21244 b 30408 c 143,1 | - | 4002 4471 111,7 | 3904 4378 112,1 | 67 145 216,4 | 3633 4128 113,6 | 98 93 94,9 | 1 1 100 | 17214 25906 150,5 | |
| Działalność finansowa i ubezpieczeniowa Financial and insurance activities | a 7021 b 7152 c 101,9 | - | 1071 1273 118,9 | 1032 1232 119,4 | 30 57 190 | 870 1062 122,1 | 39 41 105,1 | 2 2 100 | 5908 5769 97,6 | |
| Obsługa rynku nieruchomości ^A Real estate activities | a 12001 b 13143 c 109,5 | - | 3273 4209 128,6 | 3029 3933 129,8 | 18 32 177,8 | 2485 3559 143,2 | 227 258 113,7 | 4 2 50 | 4110 4559 110,9 | |
| Działalność profesjonalna, naukowa i techniczna Professional, scientific and technical activities | a 36016 b 41214 c 114,4 | - | 7961 8140 102,2 | 7558 7626 100,9 | 36 132 366,7 | 6819 6988 102,5 | 403 514 127,5 | 1 1 100 | 27960 33010 118,1 | |
| Administrowanie i działalność wspierająca ^A Administrative and support service activities | a 16107 b 18403 c 114,3 | - | 3720 4199 112,9 | 3417 3749 109,7 | 10 21 210 | 3097 3582 115,7 | 303 450 148,5 | 20 12 60 | 12354 14161 114,6 | |
| Administracja publiczna i obrona narodowa; obowiązkowe zabezpieczenia społeczne Public administration and defence; compulsory social security | a 71 b 112 c 157,7 | - | 7 6 85,7 | 7 5 71,4 | - - - | 6 4 66,7 | - 1 x | - - - | 35 65 185,7 | |
| Edukacja Education | a 9720 b 11402 c 117,3 | - | 961 1413 147 | 803 1209 150,6 | - 8 x | 739 1153 156 | 158 204 129,1 | 1 3 300 | 7154 8676 121,3 | |
| Opieka zdrowotna i pomoc społeczna Human health and social work activities | a 15889 b 19918 c 125,4 | - | 1113 1459 131,1 | 985 1293 131,3 | 8 5 62,5 | 768 1129 147 | 128 166 129,7 | 7 3 42,9 | 14403 18211 126,4 | |
| Działalność związana z kulturą, rozrywką i rekreacją Arts, entertainment and recreation | a 4462 b 5196 c 116,5 | - | 468 537 114,7 | 400 482 120,5 | 7 10 142,9 | 354 453 128 | 68 55 80,9 | 4 1 25 | 3369 3797 112,7 | |
| Pozostała działalność usługowa Other service activities | a 19783 b 20419 c 103,2 | - | 1034 1166 112,8 | 829 956 115,3 | 1 4 400 | 769 918 119,4 | 204 210 102,9 | 2 - x | 14769 15665 106,1 | |
| Organizacje i zespoły eksterytorialne Activities of extraterritorial organisations and bodies | a 20 b 4 c 20 | - | - - - | - - - | - - - | - - - | - - - | - - - | - - - | |

TABL. 5. PODMIOTY GOSPODARKI NARODOWEJ NOWO ZAREJESTROWANE WEDŁUG WOJEWÓDZTW
NEWLY REGISTERED ENTITIES OF THE NATIONAL ECONOMY BY VOIVODSHIPS

| WYSZCZEGÓLNIENIE SPECIFICATION a - 01 - 12 2020 r. b - 01 - 12 2021 r. c - 01 - 12 2020 = 100 | Ogółem Grand total | przedsiębiorstwa państwowe state owned enterprises | W tym Of which | | | | | spółdzielnie cooperatives | osoby fizyczne prowadzące działalność gospodarczą natural persons conducting economic activity | |
|---|--------------------------|--|----------------|------------------|---------------------|---------------------------|---|------------------------------|---|--------------------------------|
| | | | razem total | spółki companies | | | cywilne civil law partner- ships | | | |
| | | | | razem total | w tym of which | | | | | |
| | | | | | handlowe commercial | akcyjne joint stock | | | | z o.o. limited liability |
| POLSKA | a | 329090⁶ | - | 51481 | 46692 | 260 | 41143 | 4742 | 139 | 263458 |
| POLAND | b | 368277⁶ | - | 60483 | 55219 | 656 | 51643 | 5198 | 132 | 293636 |
| | c | 111,9 | - | 117,5 | 118,3 | 252 | 125,5 | 109,6 | 95,0 | 111,5 |
| Dolnośląskie | a | 27185 | - | 4544 | 4145 | 25 | 3582 | 398 | 11 | 21226 |
| | b | 30570 | - | 5238 | 4850 | 47 | 4524 | 388 | 1 | 23891 |
| | c | 112,5 | - | 115,3 | 117 | 188 | 126,3 | 97,5 | 9,1 | 112,6 |
| Kujawsko-pomorskie | a | 15698 | - | 1979 | 1812 | 10 | 1626 | 165 | 5 | 13090 |
| | b | 16727 | - | 2035 | 1866 | 13 | 1743 | 165 | 5 | 13946 |
| | c | 106,6 | - | 102,8 | 103 | 130 | 107,2 | 100 | 100 | 106,5 |
| Lubelskie | a | 15731 | - | 1730 | 1545 | 4 | 1428 | 178 | 12 | 13303 |
| | b | 16167 | - | 1991 | 1809 | 21 | 1694 | 176 | 9 | 13651 |
| | c | 102,8 | - | 115,1 | 117,1 | 525 | 118,6 | 98,9 | 75 | 102,6 |
| Lubuskie | a | 8850 | - | 953 | 823 | - | 715 | 130 | 9 | 7352 |
| | b | 9496 | - | 1176 | 1040 | 8 | 966 | 136 | 5 | 7734 |
| | c | 107 | - | 123 | 126 | x | 135 | 105 | 56 | 105 |
| Łódzkie | a | 18294 | - | 2481 | 2168 | 5 | 1867 | 310 | 10 | 15104 |
| | b | 20239 | - | 2797 | 2441 | 29 | 2258 | 354 | 13 | 16670 |
| | c | 110,6 | - | 112,7 | 112,6 | 580 | 120,9 | 114,2 | 130 | 110,4 |
| Małopolskie | a | 30844 | - | 4414 | 3878 | 26 | 3256 | 531 | 2 | 24997 |
| | b | 35899 | - | 5552 | 4965 | 64 | 4563 | 584 | 4 | 29142 |
| | c | 116,4 | - | 125,8 | 128 | 246,2 | 140,1 | 110 | 200 | 116,6 |
| Mazowieckie | a | 61837 | - | 15665 | 14713 | 110 | 13276 | 940 | 13 | 43753 |
| | b | 70751 | - | 18787 | 17660 | 275 | 16597 | 1119 | 18 | 49520 |
| | c | 114 | - | 120 | 120 | 250 | 125 | 119 | 139 | 113 |

⁶ W podziale według województw - bez podmiotów, dla których informacja o adresie siedziby/miejsu zamieszkania nie występuje w rejestrze REGON

⁶ In the division by voivodships excluding entities for which the information about business address does not exist in the REGON register

TABL. 5. PODMIOTY GOSPODARKI NARODOWEJ NOWO ZAREJESTROWANE WEDŁUG WOJEWÓDZTW (dok.)
NEWLY REGISTERED ENTITIES OF THE NATIONAL ECONOMY BY VOIVODSHIPS (cont.)

| WYSZCZEGÓLNIENIE SPECIFICATION a - 01 - 12 2020 r. b - 01 - 12 2021 r. c - 01 - 12 2020 = 100 | Ogółem Grand total | przedsiębiorstwa państwowe state owned enterprises | W tym Of which | | | | | | spółdzielnie cooperatives | osoby fizyczne prowadzące działalność gospodarczą natural persons conducting economic activity |
|---|-----------------------|--|---------------------------|--------------------------------|----------------|----------------|--------------------------------------|----------------|------------------------------|--|
| | | | razem total | spółki companies | | | cywilne civil law partnerships | razem total | | |
| | | | | w tym | | razem total | | | | |
| | | | | handlowe commercial | w tym of which | | | | | |
| | | | akcyjne joint stock | z o.o. limited liability | | | | | | |
| Opolskie | a | 5999 | - | 656 | 555 | 1 | 467 | 101 | 5 | 5006 |
| | b | 6704 | - | 758 | 654 | 5 | 602 | 104 | 1 | 5602 |
| | c | 111,8 | - | 115,5 | 117,8 | 500 | 128,9 | 103 | 20 | 111,9 |
| Podkarpackie | a | 14167 | - | 1556 | 1399 | 6 | 1260 | 150 | 1 | 12073 |
| | b | 16474 | - | 1809 | 1662 | 16 | 1587 | 144 | 11 | 14083 |
| | c | 116,3 | - | 116,3 | 118,8 | 266,7 | 126 | 96 | 1100 | 116,6 |
| Podlaskie | a | 8467 | - | 1027 | 904 | 4 | 784 | 121 | - | 7092 |
| | b | 8817 | - | 1129 | 985 | 11 | 899 | 142 | 1 | 7378 |
| | c | 104,1 | - | 109,9 | 109 | 275 | 114,7 | 117,4 | x | 104 |
| Pomorskie | a | 24046 | - | 3126 | 2820 | 14 | 2428 | 305 | 10 | 19999 |
| | b | 27545 | - | 3811 | 3491 | 45 | 3282 | 316 | 1 | 22760 |
| | c | 114,6 | - | 121,9 | 123,8 | 321,4 | 135,2 | 103,6 | 10 | 113,8 |
| Śląskie | a | 30774 | - | 4765 | 4225 | 21 | 3746 | 539 | 4 | 24783 |
| | b | 35314 | - | 5456 | 4845 | 53 | 4556 | 604 | 5 | 28582 |
| | c | 115 | - | 115 | 115 | 252 | 122 | 112 | 125 | 115 |
| Świętokrzyskie | a | 8526 | - | 716 | 601 | 3 | 515 | 113 | 1 | 7449 |
| | b | 9738 | - | 994 | 855 | 5 | 792 | 135 | - | 8354 |
| | c | 114,2 | - | 138,8 | 142,3 | 166,7 | 153,8 | 119,5 | x | 112,1 |
| Warmińsko-mazurskie | a | 10484 | - | 945 | 831 | 2 | 752 | 113 | 5 | 9049 |
| | b | 11120 | - | 1081 | 950 | 10 | 899 | 113 | 6 | 9551 |
| | c | 106,1 | - | 114,4 | 114,3 | 500 | 119,5 | 100 | 120 | 105,5 |
| Wielkopolskie | a | 32250 | - | 5250 | 4791 | 22 | 4135 | 457 | 46 | 25723 |
| | b | 35416 | - | 5945 | 5484 | 46 | 5138 | 459 | 45 | 28177 |
| | c | 110 | - | 113 | 115 | 209 | 124 | 100 | 98 | 110 |
| Zachodniopomorskie | a | 15776 | - | 1669 | 1477 | 7 | 1303 | 191 | 5 | 13304 |
| | b | 17157 | - | 1918 | 1656 | 8 | 1537 | 259 | 7 | 14458 |
| | c | 108,8 | - | 114,9 | 112,1 | 114,3 | 118 | 135,6 | 140 | 108,7 |

TABL. 6. PODMIOTY GOSPODARKI NARODOWEJ WYREJESTROWANE WEDŁUG SEKCJI PKD
ENTITIES OF THE NATIONAL ECONOMY DEREGISTERED BY PKD SECTIONS

| WYSZCZEGÓLNIENIE SPECIFICATION a - 01 - 12 2020 r. b - 01 - 12 2021 r. c - 01 - 12 2020 = 100 | Ogółem Grand total | przedsiębiorstwa państwowe state owned enterprises | W tym Of which | | | | | | | osoby fizyczne prowadzące działalność gospodarczą natural persons conducting economic activity |
|---|-----------------------------|---|----------------|------------------|---------------------|---------------------|--------------------------------|---------------------------|--------------------------|---|
| | | | razem total | spółki companies | | | | spółdzielnie cooperatives | | |
| | | | | razem total | w tym of which | | cywilne civil law partnerships | | | |
| | | | | | handlowe commercial | akcyjne joint stock | | | z o.o. limited liability | |
| OGÓŁEM | a 170140⁷ | 5 | 19675 | 16124 | 261 | 12892 | 3544 | 407 | 144357 | |
| TOTAL | b 190218⁷ | 2 | 17950 | 13913 | 206 | 10448 | 4028 | 310 | 167594 | |
| | c 111,8 | 40 | 91,2 | 86,3 | 78,9 | 81 | 113,7 | 76,2 | 116,1 | |
| Rolnictwo, leśnictwo, łowiectwo i rybactwo | a 2038 | - | 260 | 229 | 1 | 190 | 29 | 85 | 1680 | |
| Agriculture, forestry and fishing | b 1997 | - | 251 | 220 | 1 | 186 | 27 | 47 | 1693 | |
| | c 98 | - | 96,5 | 96,1 | 100 | 97,9 | 93,1 | 55,3 | 100,8 | |
| Górnictwo i wydobywanie | a 158 | - | 83 | 74 | 2 | 64 | 9 | 1 | 71 | |
| Mining and quarrying | b 148 | - | 65 | 58 | 3 | 47 | 7 | - | 82 | |
| | c 93,7 | - | 78,3 | 78,4 | 150 | 73,4 | 77,8 | x | 115,5 | |
| Przetwórstwo przemysłowe | a 15074 | 2 | 2238 | 1853 | 36 | 1523 | 385 | 57 | 12755 | |
| Manufacturing | b 16352 | 2 | 1941 | 1543 | 35 | 1210 | 398 | 28 | 14361 | |
| | c 108,5 | 100 | 86,7 | 83,3 | 97,2 | 79,4 | 103,4 | 49,1 | 112,6 | |
| Wytwarzanie i zaopatrywanie w energię elektryczną, gaz, parę wodną i gorącą wodę ^Δ | a 326 | - | 206 | 199 | 5 | 162 | 7 | 2 | 117 | |
| Electricity, gas, steam and air conditioning supply | b 351 | - | 211 | 206 | 2 | 171 | 5 | - | 139 | |
| | c 107,7 | - | 102,4 | 103,5 | 40 | 105,6 | 71,4 | x | 118,8 | |
| Dostawa wody; gospodarowanie ściekami i odpadami; rekultywacja ^Δ | a 578 | - | 154 | 145 | 5 | 121 | 9 | 4 | 401 | |
| Water supply; sewerage, waste management and remediation activities | b 525 | - | 127 | 114 | 1 | 97 | 9 | - | 378 | |
| | c 90,8 | - | 82,5 | 78,6 | 20 | 80,2 | 100 | x | 94,3 | |
| Budownictwo | a 27366 | 1 | 2162 | 1848 | 25 | 1463 | 312 | 29 | 25146 | |
| Construction | b 33817 | - | 2103 | 1666 | 20 | 1174 | 437 | 27 | 31666 | |
| | c 123,6 | x | 97,3 | 90,2 | 80 | 80,2 | 140,1 | 93,1 | 125,9 | |
| Handel; naprawa pojazdów samochodowych ^Δ | a 42727 | 1 | 5806 | 4680 | 41 | 3817 | 1126 | 105 | 36759 | |
| Trade; repair of motor vehicles ^Δ | b 45105 | - | 5031 | 3736 | 31 | 2926 | 1295 | 74 | 39956 | |
| | c 105,6 | x | 86,7 | 79,8 | 75,6 | 76,7 | 115 | 70,5 | 108,7 | |
| Transport i gospodarka magazynowa | a 13612 | - | 801 | 676 | 3 | 555 | 125 | 7 | 12784 | |
| Transportation and storage | b 16221 | - | 677 | 530 | 3 | 430 | 147 | 4 | 15533 | |
| | c 119,2 | - | 84,5 | 78,4 | 100 | 77,5 | 117,6 | 57,1 | 121,5 | |
| Zakwaterowanie i gastronomia ^Δ | a 7415 | - | 754 | 497 | 3 | 379 | 257 | 17 | 6619 | |
| Accommodation and catering ^Δ | b 7381 | - | 695 | 418 | 1 | 307 | 277 | 14 | 6644 | |
| | c 99,5 | - | 92,2 | 84,1 | 33,3 | 81 | 107,8 | 82,4 | 100,4 | |

⁷ W podziale według sekcji PKD - bez podmiotów, dla których informacja o rodzaju przeważającej działalności nie występuje w rejestrze REGON.

⁷ In the division by PKD sections excluding entities for which the information about the principal activity does not exist in the REGON register.

TABL. 6. PODMIOTY GOSPODARKI NARODOWEJ WYREJESTROWANE WEDŁUG SEKCJI PKD (dok.)
ENTITIES OF THE NATIONAL ECONOMY DEREGISTERED BY PKD SECTIONS

| WYSZCZEGÓLNIENIE SPECIFICATION a - 01 - 12 2020 r. b - 01 - 12 2021 r. c - 01 - 12 2020 = 100 | Ogółem Grand total | przedsiębiorstwa państwowe state owned enterprises | W tym Of which | | | | | | spółdzielnie cooperatives | osoby fizyczne prowadzące działalność gospodarczą natural persons conducting economic activity |
|--|-------------------------------|---|----------------------|----------------------|---------------------|----------------------|-----------------------------------|--------------------------|------------------------------|---|
| | | | razem total | spółki companies | | | cywilne civil law partnerships | | | |
| | | | | razem total | w tym of which | | | | | |
| | | | | | handlowe commercial | akcyjne joint stock | | z o.o. limited liability | | |
| Informacja i komunikacja Information and communication | a 5616 b 6554 c 116,7 | - | 1216 1197 98,4 | 1135 1066 93,9 | 28 19 67,9 | 987 893 90,5 | 81 131 161,7 | 1 4 400 | 4386 5338 121,7 | |
| Działalność finansowa i ubezpieczeniowa Financial and insurance activities | a 5108 b 5899 c 115,5 | - | 680 560 82,4 | 618 516 83,5 | 38 24 63,2 | 452 338 74,8 | 62 44 71 | 12 15 125 | 4344 5249 120,8 | |
| Obsługa rynku nieruchomości ^A Real estate activities | a 3037 b 3419 c 112,6 | 1 - x | 1018 973 95,6 | 884 814 92,1 | 14 20 142,9 | 615 479 77,9 | 131 158 120,6 | 44 46 104,5 | 1864 2320 124,5 | |
| Działalność profesjonalna, naukowa i techniczna Professional, scientific and technical activities | a 14470 b 16595 c 114,7 | - | 2120 1970 92,9 | 1754 1592 90,8 | 35 32 91,4 | 1373 1148 83,6 | 366 378 103,3 | 7 11 157,1 | 12263 14561 118,7 | |
| Administrowanie i działalność wspierająca ^A Administrative and support service activities | a 7921 b 9130 c 115,3 | - | 948 941 99,3 | 733 711 97 | 10 4 40 | 600 559 93,2 | 215 230 107 | 17 15 88,2 | 6938 8168 117,7 | |
| Administracja publiczna i obrona narodowa; obowiązkowe zabezpieczenia społeczne Public administration and defence; compulsory social security | a 89 b 91 c 102,2 | - | 2 2 100 | 2 2 100 | - 1 x | 1 1 100 | - - - | - - - | 7 12 171,4 | |
| Edukacja Education | a 5808 b 5570 c 95,9 | - | 276 297 107,6 | 156 169 108,3 | 1 2 200 | 117 117 100 | 120 128 106,7 | 4 4 100 | 3400 3978 117 | |
| Opieka zdrowotna i pomoc społeczna Human health and social work activities | a 6426 b 7606 c 118,4 | - | 427 439 102,8 | 283 290 102,5 | 6 1 16,7 | 179 163 91,1 | 144 149 103,5 | 8 11 137,5 | 5922 7091 119,7 | |
| Działalność związana z kulturą, rozrywką i rekreacją Arts, entertainment and recreation | a 2419 b 2633 c 108,8 | - | 216 179 82,9 | 162 110 67,9 | 8 5 62,5 | 130 83 63,8 | 54 69 127,8 | 2 2 100 | 1903 2127 111,8 | |
| Pozostała działalność usługowa Other service activities | a 9714 b 10597 c 109,1 | - | 257 251 97,7 | 145 112 77,2 | - - - | 122 85 69,7 | 112 139 124,1 | 3 7 233,3 | 6993 8291 118,6 | |
| Organizacje i zespoły eksterytorialne Activities of extraterritorial organisations and bodies | a 10 b - c x | - | - - - | - - - | - - - | - - - | - - - | - - - | - - - | |

TABL. 7. PODMIOTY GOSPODARKI NARODOWEJ WYREJESTROWANE WEDŁUG WOJEWÓDZTW
ENTITIES OF THE NATIONAL ECONOMY DEREGISTERED BY VOIVODSHIPS

| WYSZCZEGÓLNIENIE SPECIFICATION a - 01 - 12 2020 r. b - 01 - 12 2021 r. c - 01 - 12 2020 = 100 | Ogółem Grand total | przedsiębiorstwa państwowe state owned enterprises | W tym Of which | | | | | | spółdzielnie cooperatives | osoby fizyczne prowadzące działalność gospodarczą natural persons conducting economic activity |
|---|--------------------------|--|----------------|------------------|---------------------|--------------------------------|---|--------------|------------------------------|---|
| | | | razem total | spółki companies | | | cywilne civil law partner- ships | | | |
| | | | | w tym of which | | | | | | |
| | | | | razem total | handlowe commercial | z o.o. limited liability | | | | |
| | | | | | w tym of which | | | | | |
| akcyjne joint stock | | | | | | | | | | |
| POLSKA | a | 170140⁸ | 5 | 19675 | 16124 | 261 | 12892 | 3544 | 407 | 144357 |
| POLAND | b | 190218⁸ | 2 | 17950 | 13913 | 206 | 10448 | 4028 | 310 | 167594 |
| | c | 111,8 | 40 | 91,2 | 86,3 | 79 | 81,0 | 113,7 | 76,2 | 116,1 |
| Dolnośląskie | a | 13862 | - | 1911 | 1599 | 37 | 1288 | 312 | 31 | 11488 |
| | b | 15413 | - | 1738 | 1423 | 22 | 1099 | 315 | 37 | 13238 |
| | c | 111,2 | - | 90,9 | 89 | 59,5 | 85,3 | 101 | 119,4 | 115,2 |
| Kujawsko-pomorskie | a | 9085 | - | 489 | 371 | 11 | 276 | 118 | 18 | 8221 |
| | b | 10367 | - | 508 | 360 | 8 | 294 | 148 | 11 | 9644 |
| | c | 114,1 | - | 103,9 | 97 | 72,7 | 106,5 | 125,4 | 61,1 | 117,3 |
| Lubelskie | a | 7608 | 1 | 793 | 639 | 13 | 531 | 153 | 33 | 6399 |
| | b | 8474 | - | 579 | 415 | 4 | 306 | 163 | 21 | 7642 |
| | c | 111,4 | x | 73 | 64,9 | 30,8 | 57,6 | 106,5 | 63,6 | 119,4 |
| Lubuskie | a | 4969 | - | 408 | 291 | 3 | 226 | 117 | 13 | 4391 |
| | b | 5346 | - | 402 | 296 | - | 230 | 106 | 8 | 4805 |
| | c | 107,6 | - | 98,5 | 101,7 | x | 101,8 | 90,6 | 61,5 | 109,4 |
| Łódzkie | a | 10538 | - | 1386 | 1192 | 14 | 969 | 194 | 35 | 8676 |
| | b | 11525 | - | 1047 | 804 | 12 | 574 | 243 | 29 | 10157 |
| | c | 109,4 | - | 75,5 | 67,4 | 85,7 | 59,2 | 125,3 | 82,9 | 117,1 |
| Małopolskie | a | 14056 | 1 | 1522 | 1085 | 9 | 785 | 437 | 24 | 12108 |
| | b | 16671 | - | 1500 | 1001 | 11 | 666 | 494 | 15 | 14828 |
| | c | 118,6 | x | 98,6 | 92,3 | 122,2 | 84,8 | 113 | 62,5 | 122,5 |
| Mazowieckie | a | 29052 | - | 4268 | 3614 | 77 | 2903 | 652 | 33 | 23925 |
| | b | 30428 | 1 | 4162 | 3408 | 62 | 2539 | 752 | 32 | 25584 |
| | c | 104,7 | x | 97,5 | 94,3 | 80,5 | 87,5 | 115,3 | 97 | 106,9 |

⁸ W podziale według województw - bez podmiotów, dla których informacja o adresie siedziby/miejsu zamieszkania nie występuje w rejestrze REGON.

⁸ In the division by voivodships excluding entities for which the information about business address does not exist in the REGON register.

TABL. 7. PODMIOTY GOSPODARKI NARODOWEJ WYREJESTROWANE WEDŁUG WOJEWÓDZTW (dok.)
ENTITIES OF THE NATIONAL ECONOMY DEREGISTERED BY VOIVODSHIPS (cont.)

| WYSZCZEGÓLNIENIE SPECIFICATION a - 01 - 12 2020 r. b - 01 - 12 2021 r. c - 01 - 12 2020 = 100 | Ogółem Grand total | przedsiębiorstwa państwowe state owned enterprises | W tym Of which | | | | | | spółdzielnie cooperatives | osoby fizyczne prowadzące działalność gospodarczą natural persons conducting economic activity |
|---|-----------------------|---|----------------|------------------|---------------------|---------------------|--------------------------------|--------------------------|------------------------------|--|
| | | | razem total | spółki companies | | | cywilne civil law partnerships | | | |
| | | | | razem total | w tym of which | | | | | |
| | | | | | handlowe commercial | akcyjne joint stock | | z o.o. limited liability | | |
| Opolskie | a | 3251 | - | 281 | 212 | 1 | 172 | 69 | 13 | 2834 |
| | b | 3905 | - | 291 | 204 | 1 | 145 | 87 | 15 | 3497 |
| | c | 120,1 | - | 103,6 | 96,2 | 100 | 84,3 | 126,1 | 115,4 | 123,4 |
| Podkarpackie | a | 6509 | - | 485 | 345 | 5 | 264 | 138 | 19 | 5685 |
| | b | 7890 | - | 597 | 467 | 8 | 378 | 130 | 19 | 7043 |
| | c | 121,2 | - | 123,1 | 135,4 | 160 | 143,2 | 94,2 | 100 | 123,9 |
| Podlaskie | a | 4147 | - | 207 | 132 | 4 | 81 | 74 | 6 | 3755 |
| | b | 4741 | - | 290 | 188 | 1 | 120 | 102 | 8 | 4323 |
| | c | 114,3 | - | 140,1 | 142,4 | 25 | 148,1 | 137,8 | 133,3 | 115,1 |
| Pomorskie | a | 12790 | 1 | 1449 | 1280 | 20 | 1071 | 169 | 19 | 11021 |
| | b | 14434 | - | 1223 | 1026 | 21 | 757 | 197 | 20 | 12902 |
| | c | 112,9 | x | 84,4 | 80,2 | 105 | 70,7 | 116,6 | 105,3 | 117,1 |
| Śląskie | a | 17688 | - | 2630 | 2134 | 23 | 1742 | 495 | 44 | 14443 |
| | b | 19341 | - | 2093 | 1565 | 22 | 1217 | 528 | 13 | 16801 |
| | c | 109,3 | - | 79,6 | 73,3 | 95,7 | 69,9 | 106,7 | 29,5 | 116,3 |
| Świętokrzyskie | a | 4625 | 1 | 325 | 263 | 7 | 167 | 62 | 11 | 4095 |
| | b | 5360 | - | 253 | 174 | 3 | 112 | 78 | 10 | 4929 |
| | c | 115,9 | x | 77,8 | 66,2 | 42,9 | 67,1 | 125,8 | 90,9 | 120,4 |
| Warmińsko-mazurskie | a | 5678 | - | 354 | 265 | 1 | 210 | 89 | 21 | 5099 |
| | b | 6470 | - | 334 | 227 | 4 | 167 | 107 | 8 | 5907 |
| | c | 113,9 | - | 94,4 | 85,7 | 400 | 79,5 | 120,2 | 38,1 | 115,8 |
| Wielkopolskie | a | 16556 | - | 2172 | 1848 | 27 | 1458 | 324 | 70 | 13796 |
| | b | 18758 | 1 | 2013 | 1631 | 18 | 1249 | 382 | 46 | 16355 |
| | c | 113,3 | x | 92,7 | 88,3 | 66,7 | 85,7 | 117,9 | 65,7 | 118,5 |
| Zachodniopomorskie | a | 9645 | 1 | 979 | 839 | 9 | 734 | 140 | 17 | 8356 |
| | b | 10988 | - | 906 | 710 | 9 | 581 | 196 | 18 | 9847 |
| | c | 113,9 | x | 92,5 | 84,6 | 100,0 | 79,2 | 140,0 | 105,9 | 117,8 |

TABL. 8. PODMIOTY GOSPODARKI NARODOWEJ WEDŁUG SEKCJI I DZIAŁÓW PKD
ENTITIES OF THE NATIONAL ECONOMY BY PKD SECTIONS AND DIVISIONS

| WYSZCZEGÓLNIENIE SPECIFICATION a - 31.12.2020 r. b - 31.12.2021 r. c - przyrost accrual d - 2020 = 100 | Ogółem Grand total | W tym Of which | | | | | | | |
|---|------------------------------|---|------------------|---------------------|--------------------------------|---------------------------|----------------------|---|---|
| | | przedsiębiorstwa państwowe state owned enterprises | spółki companies | | | spółdzielnie cooperatives | fundacje foundations | stowarzyszenia i organizacje społeczne associations and social organisations | osoby fizyczne prowadzące działalność gospodarczą natural persons conducting economic activity |
| | | | razem total | handlowe commercial | cywilne civil law partnerships | | | | |
| OGÓŁEM | a 4663378⁹ | 50 | 846622 | 552091 | 291923 | 11203 | 30133 | 120380 | 3326791 |
| TOTAL | b 4836214⁹ | 48 | 889300 | 593791 | 292843 | 11029 | 32001 | 122903 | 3446578 |
| | c 172836 | -2 | 42678 | 41700 | 920 | -174 | 1868 | 2523 | 119787 |
| | d 103,7 | 96 | 105,0 | 107,6 | 100,3 | 98,4 | 106,2 | 102,1 | 103,6 |
| Rolnictwo, leśnictwo, łowiectwo i rybactwo | a 70391 | 2 | 10858 | 6892 | 2863 | 1279 | 2 | 2622 | 54782 |
| Rolnictwo, leśnictwo, łowiectwo i rybactwo | b 70718 | 2 | 10948 | 6964 | 2863 | 1244 | 1 | 2653 | 55027 |
| Agriculture, forestry and fishing | c 327 | 0 | 90 | 72 | 0 | -35 | -1 | 31 | 245 |
| | d 100,5 | 100 | 100,8 | 101 | 100 | 97,3 | 50 | 101,2 | 100,4 |
| Uprawy rolne, chów i hodowla zwierząt, łowiectwo ^Δ | a 50191 | 1 | 8281 | 6106 | 1184 | 1255 | 2 | 2615 | 37641 |
| Crop and animal production, hunting ^Δ | b 50817 | 1 | 8384 | 6187 | 1190 | 1220 | 1 | 2646 | 38171 |
| | c 626 | 0 | 103 | 81 | 6 | -35 | -1 | 31 | 530 |
| | d 101,2 | 100 | 101,2 | 101,3 | 100,5 | 97,2 | 50 | 101,2 | 101,4 |
| Leśnictwo i pozyskiwanie drewna | a 18128 | 1 | 1993 | 532 | 1349 | 15 | - | 2 | 15671 |
| Forestry and logging | b 17837 | 1 | 1973 | 520 | 1339 | 15 | - | 2 | 15401 |
| | c -291 | 0 | -20 | -12 | -10 | 0 | - | 0 | -270 |
| | d 98,4 | 100 | 99 | 97,7 | 99,3 | 100 | - | 100 | 98,3 |
| Rybactwo | a 2072 | - | 584 | 254 | 330 | 9 | - | 5 | 1470 |
| Fishing and aquaculture | b 2064 | - | 591 | 257 | 334 | 9 | - | 5 | 1455 |
| | c -8 | - | 7 | 3 | 4 | 0 | - | 0 | -15 |
| | d 99,6 | - | 101,2 | 101,2 | 101,2 | 100 | - | 100 | 99 |
| Górnictwo i wydobywanie | a 4512 | 1 | 2282 | 1905 | 377 | 6 | - | 1 | 2208 |
| Górnictwo i wydobywanie | b 4503 | 1 | 2284 | 1908 | 376 | 6 | - | 1 | 2197 |
| Mining and quarrying | c -9 | 0 | 2 | 3 | -1 | 0 | - | 0 | -11 |
| | d 99,8 | 100 | 100,1 | 100,2 | 99,7 | 100 | - | 100 | 99,5 |
| Wydobywanie węgla kamiennego i węgla brunatnego (lignitu) | a 109 | - | 95 | 93 | 2 | 1 | - | - | 11 |
| Mining of coal and lignite | b 101 | - | 88 | 86 | 2 | 1 | - | - | 10 |
| | c -8 | - | -7 | -7 | 0 | 0 | - | - | -1 |
| | d 92,7 | - | 92,6 | 92,5 | 100 | 100 | - | - | 90,9 |
| Górnictwo ropy naftowej i gazu ziemnego | a 101 | - | 89 | 88 | 1 | - | - | - | 7 |
| Extraction of crude petroleum and natural gas | b 100 | - | 87 | 86 | 1 | - | - | - | 9 |
| | c -1 | - | -2 | -2 | 0 | - | - | - | 2 |
| | d 99 | - | 97,8 | 97,7 | 100 | - | - | - | 128,6 |
| Górnictwo rud metali | a 37 | 1 | 29 | 29 | - | - | - | 1 | 6 |
| Mining of metal ores | b 42 | 1 | 34 | 34 | - | - | - | 1 | 6 |
| | c 5 | 0 | 5 | 5 | - | - | - | 0 | 0 |
| | d 113,5 | 100 | 117,2 | 117,2 | - | - | - | 100 | 100 |
| Pozostałe górnictwo i wydobywanie | a 3407 | - | 1690 | 1332 | 358 | 5 | - | - | 1711 |
| Other mining and quarrying | b 3385 | - | 1702 | 1345 | 357 | 5 | - | - | 1676 |
| | c -22 | - | 12 | 13 | -1 | 0 | - | - | -35 |
| | d 99,4 | - | 100,7 | 101 | 99,7 | 100 | - | - | 98 |

⁹ W podziale według sekcji i działów PKD - bez podmiotów, dla których informacja o rodzaju przeważającej działalności nie występuje w rejestrze REGON.

⁹ According to PKD sections and divisions excluding entities for which the information about the principal activity does not exist in the REGON register.

TABL. 8. PODMIOTY GOSPODARKI NARODOWEJ WEDŁUG SEKCJI I DZIAŁÓW PKD (cd.)
ENTITIES OF THE NATIONAL ECONOMY BY PKD SECTIONS AND DIVISIONS

| WYSZCZEGÓLNIENIE SPECIFICATION a - 31.12.2020 r. b - 31.12.2021 r. c - przyrost accrual d - 2020 = 100 | Ogółem Grand total | W tym Of which | | | | | | | osoby fizyczne prowa- dzące działal- ność gospo- darczą natural persons conducting economic activity | |
|---|-----------------------|---|------------------|-----------------------------|--|--|------------------------------|---|--|---------------|
| | | przedsię- biorstwa państwo- we state owned enter- prises | spółki companies | | | spół- dzielnie cooper- atives | fundacje founda- tions | stowarzy- szenia i organi- zacje społeczne associ- ations and social organisa- tions | | |
| | | | razem total | handlowe commer- cial | cywilne civil law partner- ships | | | | | |
| Działalność usługowa wspomagająca górnictwo ^A | a | 858 | - | 379 | 363 | 16 | - | - | - | 473 |
| Mining support service activities | b | 875 | - | 373 | 357 | 16 | - | - | - | 496 |
| | c | 17 | - | -6 | -6 | 0 | - | - | - | 23 |
| | d | 102 | - | 98,4 | 98,3 | 100 | - | - | - | 104,9 |
| Przetwórstwo przemysłowe | a | 388072 | 24 | 93388 | 58736 | 34644 | 840 | 6 | 5 | 293465 |
| Manufacturing | b | 394186 | 22 | 95610 | 60991 | 34611 | 809 | 5 | 5 | 297377 |
| | c | 6114 | -2 | 2222 | 2255 | -33 | -31 | -1 | 0 | 3912 |
| | d | 101,6 | 91,7 | 102,4 | 103,8 | 99,9 | 96,3 | 83,3 | 100 | 101,3 |
| Produkcja artykułów spożywczych | a | 32629 | 1 | 12738 | 7337 | 5400 | 314 | 1 | 1 | 19546 |
| Manufacture of food products | b | 32851 | 1 | 13000 | 7618 | 5381 | 304 | 1 | 1 | 19513 |
| | c | 222 | 0 | 262 | 281 | -19 | -10 | 0 | 0 | -33 |
| | d | 100,7 | 100 | 102,1 | 103,8 | 99,6 | 96,8 | 100 | 100 | 99,8 |
| Produkcja napojów | a | 1717 | 2 | 1193 | 917 | 276 | 6 | - | - | 515 |
| Manufacture of beverages | b | 1759 | 2 | 1233 | 959 | 274 | 6 | - | - | 517 |
| | c | 42 | 0 | 40 | 42 | -2 | 0 | - | - | 2 |
| | d | 102,4 | 100 | 103,4 | 104,6 | 99,3 | 100 | - | - | 100,4 |
| Produkcja wyrobów tytoniowych | a | 78 | - | 75 | 73 | 2 | - | - | - | 3 |
| Manufacture of tobacco products | b | 79 | - | 76 | 74 | 2 | - | - | - | 3 |
| | c | 1 | - | 1 | 1 | 0 | - | - | - | 0 |
| | d | 101,3 | - | 101,3 | 101,4 | 100 | - | - | - | 100 |
| Produkcja wyrobów tekstylnych | a | 10853 | 2 | 2089 | 1403 | 686 | 36 | 1 | - | 8717 |
| Manufacture of textiles | b | 10770 | 2 | 2123 | 1442 | 681 | 36 | 1 | - | 8598 |
| | c | -83 | 0 | 34 | 39 | -5 | 0 | 0 | - | -119 |
| | d | 99,2 | 100 | 101,6 | 102,8 | 99,3 | 100 | 100 | - | 98,6 |
| Produkcja odzieży | a | 26814 | 1 | 4629 | 1867 | 2762 | 71 | - | - | 22093 |
| Manufacture of wearing apparel | b | 26067 | 2 | 4630 | 1896 | 2734 | 67 | - | - | 21348 |
| | c | -747 | 1 | 1 | 29 | -28 | -4 | - | - | -745 |
| | d | 97,2 | 200 | 100 | 101,6 | 99 | 94,4 | - | - | 96,6 |
| Produkcja skór i wyrobów skórzanych ^A | a | 5763 | 2 | 1033 | 397 | 636 | 15 | - | - | 4712 |
| Manufacture of leather and related products | b | 5523 | 2 | 1027 | 399 | 628 | 16 | - | - | 4477 |
| | c | -240 | 0 | -6 | 2 | -8 | 1 | - | - | -235 |
| | d | 95,8 | 100 | 99,4 | 100,5 | 98,7 | 106,7 | - | - | 95 |
| Produkcja wyrobów z drewna, korka, słomy i wikliny ^A | a | 35516 | 1 | 6342 | 3364 | 2977 | 39 | - | - | 29123 |
| Manufacture of products of wood, cork, straw and wicker ^A | b | 36285 | 1 | 6459 | 3474 | 2984 | 38 | - | - | 29776 |
| | c | 769 | 0 | 117 | 110 | 7 | -1 | - | - | 653 |
| | d | 102,2 | 100 | 101,8 | 103,3 | 100,2 | 97,4 | - | - | 102,2 |
| Produkcja papieru i wyrobów z papieru | a | 5202 | 2 | 1880 | 1352 | 528 | 14 | 1 | - | 3304 |
| Manufacture of paper and paper products | b | 5097 | 2 | 1924 | 1397 | 527 | 14 | 1 | - | 3155 |
| | c | -105 | 0 | 44 | 45 | -1 | 0 | 0 | - | -149 |
| | d | 98 | 100 | 102,3 | 103,3 | 99,8 | 100 | 100 | - | 95,5 |

TABL. 8. PODMIOTY GOSPODARKI NARODOWEJ WEDŁUG SEKCJI I DZIAŁÓW PKD (cd.)
ENTITIES OF THE NATIONAL ECONOMY BY PKD SECTIONS AND DIVISIONS

| WYSZCZEGÓLNIENIE SPECIFICATION a - 31.12.2020 r. b - 31.12.2021 r. c - przyrost accrual d - 2020 = 100 | Ogółem Grand total | W tym Of which | | | | | | | |
|---|-----------------------|---|------------------|---------------------|--------------------------------|---------------------------|----------------------|---|---|
| | | przedsiębiorstwa państwowe state owned enterprises | spółki companies | | | spółdzielnie cooperatives | fundacje foundations | stowarzyszenia i organizacje społeczne associations and social organisations | osoby fizyczne prowadzące działalność gospodarczą natural persons conducting economic activity |
| | | | razem total | handlowe commercial | cywilne civil law partnerships | | | | |
| Poligrafia i reprodukcja zapisanych nośników informacji | a 17335 | 1 | 4820 | 2306 | 2514 | 28 | 1 | 1 | 12470 |
| | b 17158 | 1 | 4826 | 2320 | 2506 | 28 | 1 | 1 | 12285 |
| Printing and reproduction of recorded media | c -177 | 0 | 6 | 14 | -8 | 0 | 0 | 0 | -185 |
| | d 99 | 100 | 100,1 | 100,6 | 99,7 | 100 | 100 | 100 | 98,5 |
| Produkcja koksu i produktów rafinacji ropy naftowej ^Δ | a 331 | - | 269 | 252 | 17 | 1 | - | - | 59 |
| | b 328 | - | 269 | 252 | 17 | 1 | - | - | 56 |
| Manufacture of coke and refined petroleum products | c -3 | - | 0 | 0 | 0 | 0 | - | - | -3 |
| | d 99,1 | - | 100 | 100 | 100 | 100 | - | - | 94,9 |
| Produkcja chemikaliów i wyrobów chemicznych | a 5645 | 1 | 3479 | 2817 | 661 | 15 | - | - | 2128 |
| | b 5745 | 1 | 3597 | 2934 | 662 | 14 | - | - | 2112 |
| Manufacture of chemicals and chemical products | c 100 | 0 | 118 | 117 | 1 | -1 | - | - | -16 |
| | d 101,8 | 100 | 103,4 | 104,2 | 100,2 | 93,3 | - | - | 99,2 |
| Produkcja wyrobów farmaceutycznych ^Δ | a 773 | - | 598 | 569 | 29 | 7 | - | - | 163 |
| | b 772 | - | 607 | 578 | 29 | 7 | - | - | 153 |
| Manufacture of pharmaceutical products ^Δ | c -1 | - | 9 | 9 | 0 | 0 | - | - | -10 |
| | d 99,9 | - | 101,5 | 101,6 | 100 | 100 | - | - | 93,9 |
| Produkcja wyrobów z gumy i tworzyw sztucznych | a 15005 | 1 | 6055 | 4032 | 2023 | 30 | - | - | 8906 |
| | b 15013 | 1 | 6097 | 4075 | 2022 | 28 | - | - | 8873 |
| Manufacture of rubber and plastic products | c 8 | 0 | 42 | 43 | -1 | -2 | - | - | -33 |
| | d 100,1 | 100 | 100,7 | 101,1 | 100 | 93,3 | - | - | 99,6 |
| Produkcja wyrobów z pozostałych mineralnych surowców niemetalicznych | a 19416 | 3 | 5190 | 2912 | 2278 | 32 | - | - | 14183 |
| | b 19434 | 2 | 5219 | 2952 | 2267 | 30 | - | - | 14176 |
| Manufacture of other non-metallic mineral products | c 18 | -1 | 29 | 40 | -11 | -2 | - | - | -7 |
| | d 100,1 | 66,7 | 100,6 | 101,4 | 99,5 | 93,8 | - | - | 100 |
| Produkcja metali | a 2216 | - | 1089 | 905 | 184 | 6 | - | - | 1116 |
| Manufacture of basic metals | b 2192 | - | 1096 | 913 | 183 | 6 | - | - | 1085 |
| | c -24 | - | 7 | 8 | -1 | 0 | - | - | -31 |
| | d 98,9 | - | 100,6 | 100,9 | 99,5 | 100 | - | - | 97,2 |
| Produkcja wyrobów z metali ^Δ | a 72432 | - | 13556 | 9244 | 4312 | 74 | 1 | - | 58765 |
| Manufacture of metal products ^Δ | b 74991 | 1 | 14065 | 9703 | 4362 | 72 | - | - | 60817 |
| | c 2559 | 1 | 509 | 459 | 50 | -2 | -1 | - | 2052 |
| | d 103,5 | x | 103,8 | 105 | 101,2 | 97,3 | x | - | 103,5 |
| Produkcja komputerów, wyrobów elektronicznych i optycznych | a 6393 | - | 2622 | 1955 | 667 | 5 | - | - | 3740 |
| | b 6292 | - | 2629 | 1964 | 665 | 5 | - | - | 3630 |
| Manufacture of computer, electronic and optical products | c -101 | - | 7 | 9 | -2 | 0 | - | - | -110 |
| | d 98,4 | - | 100,3 | 100,5 | 99,7 | 100 | - | - | 97,1 |
| Produkcja urządzeń elektrycznych | a 4363 | 1 | 2026 | 1589 | 437 | 24 | - | - | 2293 |
| Manufacture of electrical equipment | b 4382 | 1 | 2069 | 1648 | 421 | 23 | - | - | 2268 |
| | c 19 | 0 | 43 | 59 | -16 | -1 | - | - | -25 |
| | d 100,4 | 100 | 102,1 | 103,7 | 96,3 | 95,8 | - | - | 98,9 |

TABL. 8. PODMIOTY GOSPODARKI NARODOWEJ WEDŁUG SEKCJI I DZIAŁÓW PKD (cd.)
ENTITIES OF THE NATIONAL ECONOMY BY PKD SECTIONS AND DIVISIONS

| WYSZCZEGÓLNIENIE SPECIFICATION a - 31.12.2020 r. b - 31.12.2021 r. c - przyrost accrual d - 2020 = 100 | Ogółem Grand total | W tym Of which | | | | | | | osoby fizyczne prowadzące działalność gospodarczą natural persons conducting economic activity |
|---|---|--|---|--|--|--|--|--|--|
| | | przedsiębiorstwa państwowe state owned enterprises | spółki companies | | | spółdzielnie cooperatives | fundacje foundations | stowarzyszenia i organizacje społeczne associations and social organisations | |
| | | | razem total | handlowe commercial | cywilne civil law partnerships | | | | |
| Produkcja maszyn i urządzeń ^Δ Manufacture of machinery and equipment n.e.c. | a 9314 b 9454 c 140 d 101,5 | 3 2 -1 66,7 | 4252 4448 196 104,6 | 3348 3547 199 105,9 | 903 900 -3 99,7 | 17 13 -4 76,5 | - - - 100 | 1 1 0 - | 5007 4954 -53 98,9 |
| Produkcja pojazdów samochodowych przyczep i naczep ^Δ Manufacture of motor vehicles, trailers and semi-trailers | a 2671 b 2732 c 61 d 102,3 | - - - - | 1336 1393 57 104,3 | 1043 1098 55 105,3 | 293 295 2 100,7 | 19 19 0 100 | - - - - | - - - - | 1306 1307 1 100,1 |
| Produkcja pozostałego sprzętu transportowego Manufacture of other transport equipment | a 3907 b 3978 c 71 d 101,8 | - - - - | 1376 1432 56 104,1 | 1112 1167 55 104,9 | 264 265 1 100,4 | 5 4 -1 80 | - - - - | - - - - | 2518 2535 17 100,7 |
| Produkcja mebli Manufacture of furniture | a 34415 b 36351 c 1936 d 105,6 | 1 1 0 100 | 5290 5507 217 104,1 | 2912 3112 200 106,9 | 2378 2395 17 100,7 | 33 32 -1 97 | - - - - | - - - - | 29086 30804 1718 105,9 |
| Pozostała produkcja wyrobów Other manufacturing | a 23738 b 23754 c 16 d 100,1 | 1 - -1 x | 3995 4140 145 103,6 | 2009 2144 135 106,7 | 1986 1996 10 100,5 | 35 33 -2 94,3 | - - - - | - - - - | 19694 19570 -124 99,4 |
| Naprawa, konserwacja i instalowanie maszyn i urządzeń Repair and installation of machinery and equipment | a 51546 b 53179 c 1633 d 103,2 | 1 - -1 x | 7456 7744 288 103,9 | 5021 5325 304 106,1 | 2431 2415 -16 99,3 | 14 13 -1 92,9 | 1 1 0 100 | 2 2 0 100 | 44018 45365 1347 103,1 |
| Wytwarzanie i zaopatrzenie w energię elektryczną, gaz, parę wodną i gorącą wodę^Δ Electricity, gas, steam and air conditioning supply | a 12035 b 13904 c 1869 d 115,5 | - - - - | 10058 11961 1903 118,9 | 9679 11581 1902 119,7 | 379 380 1 100,3 | 34 38 4 111,8 | - - - - | - - - - | 1917 1881 -36 98,1 |
| Dostawa wody; gospodarowanie ściekami i odpadami; rekultywacja^Δ Water supply; sewerage, waste management and remediation activities | a 14334 b 14387 c 53 d 100,4 | 2 2 0 100 | 6334 6461 127 102 | 5036 5162 126 102,5 | 874 876 2 100,2 | 52 53 1 101,9 | 1 2 1 200 | 1 1 0 100 | 7222 7159 -63 99,1 |
| Pobór, uzdatnianie i dostarczanie wody Water collection, treatment and supply | a 1927 b 1927 c 0 d 100 | 1 1 0 100 | 1141 1157 16 101,4 | 782 800 18 102,3 | 37 35 -2 94,6 | 5 5 0 100 | - - - - | - - - - | 265 259 -6 97,7 |
| Odprowadzanie i oczyszczanie ścieków Sewerage | a 2846 b 2897 c 51 d 101,8 | - - - - | 559 571 12 102,1 | 345 353 8 102,3 | 126 131 5 104 | 6 5 -1 83,3 | - - - - | - - - - | 2170 2211 41 101,9 |

TABL. 8. PODMIOTY GOSPODARKI NARODOWEJ WEDŁUG SEKCJI I DZIAŁÓW PKD (cd.)
ENTITIES OF THE NATIONAL ECONOMY BY PKD SECTIONS AND DIVISIONS

| WYSZCZEGÓLNIENIE SPECIFICATION a - 31.12.2020 r. b - 31.12.2021 r. c - przyrost accrual d - 2020 = 100 | Ogółem Grand total | W tym Of which | | | | | | | | |
|---|-----------------------|---|------------------|---------------------|--------------------------------|---------------------------|----------------------|---|---|---------------|
| | | przedsiębiorstwa państwowe state owned enterprises | spółki companies | | | spółdzielnie cooperatives | fundacje foundations | stowarzyszenia i organizacje społeczne associations and social organisations | osoby fizyczne prowadzące działalność gospodarczą natural persons conducting economic activity | |
| | | | razem total | handlowe commercial | cywilne civil law partnerships | | | | | |
| Gospodarka odpadami; odzysk surowców ^Δ | a | 8800 | 1 | 4114 | 3424 | 677 | 38 | 1 | 1 | 4554 |
| | b | 8786 | 1 | 4195 | 3506 | 676 | 39 | 2 | 1 | 4459 |
| Waste collection, treatment and disposal activities; materials recovery | c | -14 | 0 | 81 | 82 | -1 | 1 | 1 | 0 | -95 |
| | d | 99,8 | 100 | 102 | 102,4 | 99,9 | 102,6 | 200 | 100 | 97,9 |
| Rekultywacja ^Δ | a | 761 | - | 520 | 485 | 34 | 3 | - | - | 233 |
| Remediation activities ^Δ | b | 777 | - | 538 | 503 | 34 | 4 | - | - | 230 |
| | c | 16 | - | 18 | 18 | 0 | 1 | - | - | -3 |
| | d | 102,1 | - | 103,5 | 103,7 | 100 | 133,3 | - | - | 98,7 |
| Budownictwo | a | 625814 | 9 | 93063 | 65953 | 26699 | 546 | 2 | 6 | 531783 |
| Construction | b | 665111 | 9 | 101411 | 73973 | 27002 | 522 | 2 | 6 | 562746 |
| | c | 39297 | 0 | 8348 | 8020 | 303 | -24 | 0 | 0 | 30963 |
| | d | 106,3 | 100 | 109 | 112,2 | 101,1 | 95,6 | 100 | 100 | 105,8 |
| Budowa budynków ^Δ | a | 175153 | 5 | 51177 | 41787 | 9387 | 381 | 1 | 1 | 123460 |
| Construction of buildings | b | 183439 | 5 | 56206 | 46677 | 9526 | 364 | 1 | 1 | 126729 |
| | c | 8286 | 0 | 5029 | 4890 | 139 | -17 | 0 | 0 | 3269 |
| | d | 104,7 | 100 | 109,8 | 111,7 | 101,5 | 95,5 | 100 | 100 | 102,6 |
| Budowa obiektów inżynierii lądowej i wodnej ^Δ | a | 37747 | 3 | 9895 | 6207 | 3329 | 38 | - | 3 | 27593 |
| Civil engineering | b | 38877 | 3 | 10205 | 6502 | 3320 | 39 | - | 3 | 28416 |
| | c | 1130 | 0 | 310 | 295 | -9 | 1 | - | 0 | 823 |
| | d | 103 | 100 | 103,1 | 104,8 | 99,7 | 102,6 | - | 100 | 103 |
| Roboty budowlane specjalistyczne | a | 412914 | 1 | 31991 | 17959 | 13983 | 127 | 1 | 2 | 380730 |
| Specialised construction activities | b | 442795 | 1 | 35000 | 20794 | 14156 | 119 | 1 | 2 | 407601 |
| | c | 29881 | 0 | 3009 | 2835 | 173 | -8 | 0 | 0 | 26871 |
| | d | 107,2 | 100 | 109,4 | 115,8 | 101,2 | 93,7 | 100 | 100 | 107,1 |
| Handel; naprawa pojazdów samochodowych^Δ | a | 995446 | 3 | 241116 | 122521 | 118594 | 2199 | 13 | 11 | 750982 |
| Trade; repair of motor vehicles ^Δ | b | 1004843 | 3 | 246480 | 127998 | 118481 | 2173 | 14 | 10 | 755039 |
| | c | 9397 | 0 | 5364 | 5477 | -113 | -26 | 1 | -1 | 4057 |
| | d | 100,9 | 100 | 102,2 | 104,5 | 99,9 | 98,8 | 107,7 | 90,9 | 100,5 |
| Handel hurtowy i detaliczny pojazdami samochodowymi oraz ich naprawa ^Δ | a | 165722 | 1 | 25289 | 12270 | 13019 | 38 | - | 2 | 140337 |
| Wholesale and retail trade and repair of motor vehicles and motorcycles | b | 168142 | 1 | 26203 | 13188 | 13015 | 39 | - | 2 | 141842 |
| | c | 2420 | 0 | 914 | 918 | -4 | 1 | - | 0 | 1505 |
| | d | 101,5 | 100 | 103,6 | 107,5 | 100 | 102,6 | - | 100 | 101,1 |
| Handel hurtowy ^Δ | a | 270294 | 1 | 112221 | 72809 | 39411 | 864 | 1 | 6 | 156251 |
| Wholesale trade ^Δ | b | 270553 | 1 | 113458 | 74138 | 39319 | 878 | 1 | 5 | 155261 |
| | c | 259 | 0 | 1237 | 1329 | -92 | 14 | 0 | -1 | -990 |
| | d | 100,1 | 100 | 101,1 | 101,8 | 99,8 | 101,6 | 100 | 83,3 | 99,4 |
| Handel detaliczny ^Δ | a | 559430 | 1 | 103606 | 37442 | 66164 | 1297 | 12 | 3 | 454394 |
| Retail trade ^Δ | b | 566148 | 1 | 106819 | 40672 | 66147 | 1256 | 13 | 3 | 457936 |
| | c | 6718 | 0 | 3213 | 3230 | -17 | -41 | 1 | 0 | 3542 |
| | d | 101,2 | 100 | 103,1 | 108,6 | 100 | 96,8 | 108,3 | 100 | 100,8 |

TABL. 8. PODMIOTY GOSPODARKI NARODOWEJ WEDŁUG SEKCJI I DZIAŁÓW PKD (cd.)
ENTITIES OF THE NATIONAL ECONOMY BY PKD SECTIONS AND DIVISIONS

| WYSZCZEGÓLNIENIE SPECIFICATION a - 31.12.2020 r. b - 31.12.2021 r. c - przyrost accrual d - 2020 = 100 | Ogółem Grand total | przedsiębiorstwa państwowe state owned enterprises | W tym Of which | | | | | | | |
|---|-----------------------|---|------------------|------------------------|-----------------------------------|------------------------------|-------------------------|---|---|---------------|
| | | | spółki companies | | | spółdzielnie cooperatives | fundacje foundations | stowarzyszenia i organizacje społeczne associations and social organisations | osoby fizyczne prowadzące działalność gospodarczą natural persons conducting economic activity | |
| | | | razem total | handlowe commercial | cywilne civil law partnerships | | | | | |
| Transport i gospodarka magazynowa Transportation and storage | a | 281724 | 2 | 39141 | 27407 | 11734 | 63 | 2 | 8 | 242115 |
| | b | 285774 | 2 | 42532 | 30798 | 11734 | 61 | 2 | 8 | 242762 |
| | c | 4050 | 0 | 3391 | 3391 | 0 | -2 | 0 | 0 | 647 |
| | d | 101,4 | 100 | 108,7 | 112,4 | 100 | 96,8 | 100 | 100 | 100,3 |
| Transport lądowy i rurociągowy ^A Land and pipeline transport ^A | a | 244687 | - | 30642 | 20836 | 9806 | 52 | 1 | 5 | 213889 |
| | b | 246470 | - | 33435 | 23643 | 9792 | 50 | 1 | 5 | 212874 |
| | c | 1783 | - | 2793 | 2807 | -14 | -2 | 0 | 0 | -1015 |
| | d | 100,7 | - | 109,1 | 113,5 | 99,9 | 96,2 | 100 | 100 | 99,5 |
| Transport wodny Water transport | a | 1430 | 1 | 354 | 232 | 122 | 1 | - | - | 1065 |
| | b | 1523 | 1 | 362 | 242 | 120 | 1 | - | - | 1150 |
| | c | 93 | 0 | 8 | 10 | -2 | 0 | - | - | 85 |
| | d | 106,5 | 100 | 102,3 | 104,3 | 98,4 | 100 | - | - | 108 |
| Transport lotniczy Air transport | a | 1690 | - | 187 | 179 | 8 | 1 | 1 | - | 1442 |
| | b | 1720 | - | 190 | 182 | 8 | 1 | 1 | - | 1465 |
| | c | 30 | - | 3 | 3 | 0 | 0 | 0 | - | 23 |
| | d | 101,8 | - | 101,6 | 101,7 | 100 | 100 | 100 | - | 101,6 |
| Magazynowanie i działalność usługowa wspomagająca transport Warehousing and support activities for transportation | a | 25957 | 1 | 7133 | 5463 | 1670 | 5 | - | 3 | 18589 |
| | b | 27175 | 1 | 7542 | 5865 | 1677 | 4 | - | 3 | 19397 |
| | c | 1218 | 0 | 409 | 402 | 7 | -1 | - | 0 | 808 |
| | d | 104,7 | 100 | 105,7 | 107,4 | 100,4 | 80 | - | 100 | 104,3 |
| Działalność pocztowa i kurierska Postal and courier activities | a | 7960 | - | 825 | 697 | 128 | 4 | - | - | 7130 |
| | b | 8886 | - | 1003 | 866 | 137 | 5 | - | - | 7876 |
| | c | 926 | - | 178 | 169 | 9 | 1 | - | - | 746 |
| | d | 111,6 | - | 121,6 | 124,2 | 107 | 125 | - | - | 110,5 |
| Zakwaterowanie i gastronomia^A Accommodation and catering ^A | a | 149403 | - | 38697 | 18995 | 19702 | 312 | 5 | 3 | 109412 |
| | b | 158725 | - | 41184 | 21167 | 20017 | 331 | 6 | 4 | 116240 |
| | c | 9322 | - | 2487 | 2172 | 315 | 19 | 1 | 1 | 6828 |
| | d | 106,2 | - | 106,4 | 111,4 | 101,6 | 106,1 | 120 | 133,3 | 106,2 |
| Zakwaterowanie Accommodation | a | 43593 | - | 8074 | 6024 | 2050 | 39 | 4 | 1 | 34532 |
| | b | 47627 | - | 8675 | 6541 | 2134 | 38 | 5 | 2 | 37982 |
| | c | 4034 | - | 601 | 517 | 84 | -1 | 1 | 1 | 3450 |
| | d | 109,3 | - | 107,4 | 108,6 | 104,1 | 97,4 | 125 | 200 | 110 |
| Gastronomia ^A Catering ^A | a | 105810 | - | 30623 | 12971 | 17652 | 273 | 1 | 2 | 74880 |
| | b | 111098 | - | 32509 | 14626 | 17883 | 293 | 1 | 2 | 78258 |
| | c | 5288 | - | 1886 | 1655 | 231 | 20 | 0 | 0 | 3378 |
| | d | 105 | - | 106,2 | 112,8 | 101,3 | 107,3 | 100 | 100 | 104,5 |
| Informacja i komunikacja Information and communication | a | 199534 | - | 47267 | 39632 | 7635 | 68 | 28 | 32 | 151816 |
| | b | 224117 | - | 50047 | 42462 | 7585 | 63 | 27 | 32 | 173612 |
| | c | 24583 | - | 2780 | 2830 | -50 | -5 | -1 | 0 | 21796 |
| | d | 112,3 | - | 105,9 | 107,1 | 99,3 | 92,6 | 96,4 | 100 | 114,4 |

TABL. 8. PODMIOTY GOSPODARKI NARODOWEJ WEDŁUG SEKCJI I DZIAŁÓW PKD (cd.)
ENTITIES OF THE NATIONAL ECONOMY BY PKD SECTIONS AND DIVISIONS

| WYSZCZEGÓLNIENIE SPECIFICATION a - 31.12.2020 r. b - 31.12.2021 r. c - przyrost accrual d - 2020 = 100 | Ogółem Grand total | przedsiębiorstwa państwowe state owned enterprises | W tym Of which | | | | | | stowarzyszenia i organizacje społeczne associations and social organisations | osoby fizyczne prowadzące działalność gospodarczą natural persons conducting economic activity |
|---|--|---|--|--|---|---|--|---|---|--|
| | | | spółki companies | | | spółdzielnie cooperatives | fundacje foundations | | | |
| | | | razem total | handlowe commercial | cywilne civil law partnerships | | | | | |
| Działalność wydawnicza Publishing activities | a 12922 b 12823 c -99 d 99,2 | - | 5493 5554 61 101,1 | 3622 3707 85 102,3 | 1871 1847 -24 98,7 | 25 24 -1 96 | 9 9 0 100 | 19 19 0 100 | 7328 7167 -161 97,8 | |
| Produkcja filmów, programów telewizyjnych i nagrań ^Δ Motion, sound and music publishing activities ^Δ | a 17252 b 19433 c 2181 d 112,6 | - | 3177 3441 264 108,3 | 2538 2788 250 109,9 | 639 653 14 102,2 | 14 15 1 107,1 | 8 8 0 100 | 1 1 0 100 | 14023 15938 1915 113,7 | |
| Nadawanie programów ogólnodostępnych i abonamentowych Programming and broadcasting activities | a 688 b 673 c -15 d 97,8 | - | 428 424 -4 99,1 | 326 323 -3 99,1 | 102 101 -1 99 | 1 1 0 100 | 1 1 0 100 | 4 4 0 100 | 243 232 -11 95,5 | |
| Telekomunikacja Telecommunications | a 9968 b 9945 c -23 d 99,8 | - | 3287 3320 33 101 | 2631 2676 45 101,7 | 656 644 -12 98,2 | 5 4 -1 80 | - - - - | 2 2 0 100 | 6653 6599 -54 99,2 | |
| Działalność związana z oprogramowaniem i doradztwo w zakresie informatyki ^Δ Computer programming and consultancy activities ^Δ | a 137913 b 159898 c 21985 d 115,9 | - | 25307 27513 2206 108,7 | 22108 24341 2233 110,1 | 3199 3172 -27 99,2 | 10 8 -2 80 | 4 4 0 100 | 3 3 0 100 | 112422 132198 19776 117,6 | |
| Działalność usługowa w zakresie informacji Information service activities | a 20791 b 21345 c 554 d 102,7 | - | 9575 9795 220 102,3 | 8407 8627 220 102,6 | 1168 1168 0 100 | 13 11 -2 84,6 | 6 5 -1 83,3 | 3 3 0 100 | 11147 11478 331 103 | |
| Działalność finansowa i ubezpieczeniowa Financial and insurance activities | a 124140 b 123878 c -262 d 99,8 | - | 21662 22186 524 102,4 | 17852 18394 542 103 | 3809 3791 -18 99,5 | 583 571 -12 97,9 | 6 5 -1 83,3 | 1191 1248 57 104,8 | 99408 98599 -809 99,2 | |
| Finansowa działalność usługowa ^Δ Financial service activities ^Δ | a 26326 b 26180 c -146 d 99,4 | - | 11662 11919 257 102,2 | 10450 10717 267 102,6 | 1211 1201 -10 99,2 | 570 557 -13 97,7 | 4 3 -1 75 | 1190 1247 57 104,8 | 11798 11363 -435 96,3 | |
| Ubezpieczenia, reasekuracja i fundusze emerytalne ^Δ Insurance, reinsurance and pension funding ^Δ | a 1484 b 1499 c 15 d 101 | - | 152 155 3 102 | 122 125 3 102,5 | 30 30 0 100 | - - - - | - - - - | - - - - | 1240 1261 21 101,7 | |
| Działalność wspomagająca usługi finansowe oraz ubezpieczenia i fundusze emerytalne Activities auxiliary to financial services and insurance activities | a 96330 b 96199 c -131 d 99,9 | - | 9848 10112 264 102,7 | 7280 7552 272 103,7 | 2568 2560 -8 99,7 | 13 14 1 107,7 | 2 2 0 100 | 1 1 0 100 | 86370 85975 -395 99,5 | |

TABL. 8. PODMIOTY GOSPODARKI NARODOWEJ WEDŁUG SEKCJI I DZIAŁÓW PKD (cd.)
ENTITIES OF THE NATIONAL ECONOMY BY PKD SECTIONS AND DIVISIONS

| WYSZCZEGÓLNIENIE SPECIFICATION a - 31.12.2020 r. b - 31.12.2021 r. c - przyrost accrual d - 2020 = 100 | Ogółem Grand total | W tym Of which | | | | | | | | |
|---|-----------------------|--|------------------|---------------------|--------------------------------|---------------------------|----------------------|--|--|---------------|
| | | przedsiębiorstwa państwowe state owned enterprises | spółki companies | | | spółdzielnie cooperatives | fundacje foundations | stowarzyszenia i organizacje społeczne associations and social organisations | osoby fizyczne prowadzące działalność gospodarczą natural persons conducting economic activity | |
| | | | razem total | handlowe commercial | cywilne civil law partnerships | | | | | |
| Obsługa rynku nieruchomości^A | a | 275795 | 5 | 43358 | 36704 | 6151 | 4066 | 3 | 12 | 49958 |
| Real estate activities | b | 286004 | 5 | 46897 | 40155 | 6223 | 4030 | 3 | 11 | 52365 |
| | c | 10209 | 0 | 3539 | 3451 | 72 | -36 | 0 | -1 | 2407 |
| | d | 103,7 | 100 | 108,2 | 109,4 | 101,2 | 99,1 | 100 | 91,7 | 104,8 |
| Działalność profesjonalna, naukowa i techniczna | a | 494951 | 2 | 102078 | 76671 | 25402 | 221 | 41 | 55 | 389547 |
| Professional, scientific and technical activities | b | 516634 | 2 | 107268 | 81788 | 25475 | 212 | 41 | 55 | 406032 |
| | c | 21683 | 0 | 5190 | 5117 | 73 | -9 | 0 | 0 | 16485 |
| | d | 104,4 | 100 | 105,1 | 106,7 | 100,3 | 95,9 | 100 | 100 | 104,2 |
| Działalność prawnicza, rachunkowo-księgowa i doradztwo podatkowe | a | 126879 | - | 23729 | 16009 | 7720 | 69 | 2 | 8 | 101938 |
| Legal and accounting activities | b | 131978 | - | 25361 | 17572 | 7789 | 65 | 3 | 7 | 105399 |
| | c | 5099 | - | 1632 | 1563 | 69 | -4 | 1 | -1 | 3461 |
| | d | 104 | - | 106,9 | 109,8 | 100,9 | 94,2 | 150 | 87,5 | 103,4 |
| Działalność firm centralnych; doradztwo w zarządzaniu ^A | a | 97105 | - | 34346 | 32313 | 2031 | 32 | 7 | 9 | 62394 |
| Activities of head offices; management consultancy activities | b | 102077 | - | 35604 | 33578 | 2025 | 34 | 8 | 9 | 66101 |
| | c | 4972 | - | 1258 | 1265 | -6 | 2 | 1 | 0 | 3707 |
| | d | 105,1 | - | 103,7 | 103,9 | 99,7 | 106,3 | 114,3 | 100 | 105,9 |
| Działalność w zakresie architektury i inżynierii; badania i analizy techniczne | a | 102394 | 2 | 15588 | 10058 | 5527 | 63 | - | 7 | 86480 |
| Architectural and engineering activities; technical testing and analysis | b | 106157 | 2 | 16450 | 10919 | 5528 | 61 | 1 | 7 | 89379 |
| | c | 3763 | 0 | 862 | 861 | 1 | -2 | 1 | 0 | 2899 |
| | d | 103,7 | 100 | 105,5 | 108,6 | 100 | 96,8 | x | 100 | 103,4 |
| Badania naukowe i prace rozwojowe | a | 6014 | - | 3190 | 3058 | 132 | 1 | 20 | 15 | 2570 |
| Scientific research and development | b | 6548 | - | 3452 | 3317 | 135 | 1 | 19 | 14 | 2846 |
| | c | 534 | - | 262 | 259 | 3 | 0 | -1 | -1 | 276 |
| | d | 108,9 | - | 108,2 | 108,5 | 102,3 | 100 | 95 | 93,3 | 110,7 |
| Reklama, badanie rynku i opinii publicznej | a | 59139 | - | 14005 | 9598 | 4407 | 30 | 5 | 6 | 44231 |
| Advertising and market research | b | 61195 | - | 14650 | 10255 | 4395 | 29 | 3 | 6 | 45643 |
| | c | 2056 | - | 645 | 657 | -12 | -1 | -2 | 0 | 1412 |
| | d | 103,5 | - | 104,6 | 106,8 | 99,7 | 96,7 | 60 | 100 | 103,2 |
| Pozostała działalność profesjonalna naukowa i techniczna | a | 92373 | - | 9615 | 5369 | 4246 | 25 | 6 | 10 | 82503 |
| Other professional, scientific and technical activities | b | 97327 | - | 10099 | 5842 | 4256 | 22 | 6 | 11 | 86975 |
| | c | 4954 | - | 484 | 473 | 10 | -3 | 0 | 1 | 4472 |
| | d | 105,4 | - | 105 | 108,8 | 100,2 | 88 | 100 | 110 | 105,4 |
| Działalność weterynaryjna | a | 11047 | - | 1605 | 266 | 1339 | 1 | 1 | - | 9431 |
| Veterinary activities | b | 11352 | - | 1652 | 305 | 1347 | - | 1 | 1 | 9689 |
| | c | 305 | - | 47 | 39 | 8 | -1 | 0 | 1 | 258 |
| | d | 102,8 | - | 102,9 | 114,7 | 100,6 | x | 100 | x | 102,7 |
| Administrowanie i działalność wspierająca^A | a | 156393 | - | 40851 | 31011 | 9700 | 415 | 17 | 52 | 114770 |
| Administrative and support service activities | b | 165115 | - | 43926 | 33852 | 9934 | 406 | 19 | 56 | 120399 |
| | c | 8722 | - | 3075 | 2841 | 234 | -9 | 2 | 4 | 5629 |
| | d | 105,6 | - | 107,5 | 109,2 | 102,4 | 97,8 | 111,8 | 107,7 | 104,9 |

TABL. 8. PODMIOTY GOSPODARKI NARODOWEJ WEDŁUG SEKCJI I DZIAŁÓW PKD (cd.)
ENTITIES OF THE NATIONAL ECONOMY BY PKD SECTIONS AND DIVISIONS

| WYSZCZEGÓLNIENIE SPECIFICATION a - 31.12.2020 r. b - 31.12.2021 r. c - przyrost accrual d - 2020 = 100 | Ogółem Grand total | przedsiębiorstwa państwowe state owned enterprises | W tym Of which | | | | | fundacje foundations | stowarzyszenia i organizacje społeczne associations and social organisations | osoby fizyczne prowadzące działalność gospodarczą natural persons conducting economic activity |
|---|--|---|---|---|---|--|---|---|---|--|
| | | | spółki companies | | | spółdzielnie cooperatives | razem total | | | |
| | | | handlowe commercial | cywilne civil law partnerships | razem total | | | | | |
| Wynajem i dzierżawa Rental and leasing activities | a 22019 b 23415 c 1396 d 106,3 | - - - - | 7128 7634 506 107,1 | 5520 5999 479 108,7 | 1607 1634 27 101,7 | 24 22 -2 91,7 | 1 1 0 100 | 1 1 0 100 | 14829 15719 890 106 | |
| Działalność związana z zatrudnieniem Employment activities | a 13520 b 14706 c 1186 d 108,8 | - - - - | 8886 9868 982 111,1 | 8399 9365 966 111,5 | 487 503 16 103,3 | 16 16 0 100 | 2 2 0 100 | 2 2 0 100 | 4546 4742 196 104,3 | |
| Działalność związana z turystyką ^Δ Tourism activities ^Δ | a 13964 b 13997 c 33 d 100,2 | - - - - | 4029 4080 51 101,3 | 2534 2591 57 102,2 | 1495 1489 -6 99,6 | 18 20 2 111,1 | 6 6 0 100 | 35 36 1 102,9 | 9832 9812 -20 99,8 | |
| Działalność detektywistyczna i ochroniarska Security and investigation activities | a 7655 b 7978 c 323 d 104,2 | - - - - | 4395 4780 385 108,8 | 3107 3353 246 107,9 | 1288 1427 139 110,8 | 29 28 -1 96,6 | 1 1 0 100 | 1 2 1 200 | 3226 3164 -62 98,1 | |
| Utrzymanie porządku w budynkach i zagospodarowanie zieleni ^Δ Services to buildings and landscape activities | a 52864 b 55339 c 2475 d 104,7 | - - - - | 6196 6665 469 107,6 | 3757 4190 433 111,5 | 2300 2336 36 101,6 | 289 282 -7 97,6 | 1 1 0 100 | - 1 1 x | 46322 48330 2008 104,3 | |
| Administracyjna obsługa biur; wspomaganie działalności gospodarczej ^Δ Office administrative and business support ^Δ | a 46371 b 49680 c 3309 d 107,1 | - - - - | 10217 10899 682 106,7 | 7694 8354 660 108,6 | 2523 2545 22 100,9 | 39 38 -1 97,4 | 6 8 2 133,3 | 13 14 1 107,7 | 36015 38632 2617 107,3 | |
| Administracja publiczna i obrona narodowa; obowiązkowe zabezpieczenia społeczne Public administration and defence; compulsory social security | a 26650 b 26717 c 67 d 100,3 | - - - - | 95 101 6 106,3 | 83 88 5 106 | 11 12 1 109,1 | 2 2 0 100 | 6 7 1 116,7 | 16026 16038 12 100,1 | 187 246 59 131,6 | |
| Edukacja Education | a 157594 b 165376 c 7782 d 104,9 | - - - - | 12593 13779 1186 109,4 | 7907 9007 1100 113,9 | 4686 4772 86 101,8 | 100 103 3 103 | 167 184 17 110,2 | 1433 1447 14 101 | 86724 93241 6517 107,5 | |
| Opieka zdrowotna i pomoc społeczna Human health and social work activities | a 270877 b 284140 c 13263 d 104,9 | - - - - | 20848 21971 1123 105,4 | 13113 14259 1146 108,7 | 7735 7712 -23 99,7 | 229 222 -7 96,9 | 161 178 17 110,6 | 138 145 7 105,1 | 241484 253451 11967 105 | |
| Opieka zdrowotna Human health activities | a 253215 b 266166 c 12951 d 105,1 | - - - - | 18582 19523 941 105,1 | 11482 12459 977 108,5 | 7100 7064 -36 99,5 | 78 73 -5 93,6 | 46 51 5 110,9 | 34 38 4 111,8 | 233027 245036 12009 105,2 | |
| Pomoc społeczna z zakwaterowaniem Residential care activities | a 3719 b 3777 c 58 d 101,6 | - - - - | 760 797 37 104,9 | 640 677 37 105,8 | 120 120 0 100 | 12 11 -1 91,7 | 22 23 1 104,5 | 24 25 1 104,2 | 1063 1082 19 101,8 | |

TABL. 8. PODMIOTY GOSPODARKI NARODOWEJ WEDŁUG SEKCJI I DZIAŁÓW PKD (dok.)
ENTITIES OF THE NATIONAL ECONOMY BY PKD SECTIONS AND DIVISIONS

| WYSZCZEGÓLNIENIE SPECIFICATION a - 31.12.2020 r. b - 31.12.2021 r. c - przyrost accrual d - 2020 = 100 | Ogółem Grand total | przedsiębiorstwa państwowe state owned enterprises | W tym Of which | | | | | | stowarzyszenia i organizacje społeczne associations and social organisations | osoby fizyczne prowadzące działalność gospodarczą natural persons conducting economic activity |
|---|--|---|--|--|---------------------------------------|----------------------------------|--|--|---|---|
| | | | spółki companies | | | spółdzielnie cooperatives | fundacje foundations | | | |
| | | | razem total | handlowe commercial | cywilne civil law partnerships | | | | | |
| Pomoc społeczna bez zakwaterowania | a 13943 b 14197 c 254 d 101,8 | - | 1506 1651 145 109,6 | 991 1123 132 113,3 | 515 528 13 102,5 | 139 138 -1 99,3 | 93 104 11 111,8 | 80 82 2 102,5 | 7394 7333 -61 99,2 | |
| Działalność związana z kulturą, rozrywką i rekreacją | a 85633 b 88297 c 2664 d 103,1 | - | 9814 10212 398 104,1 | 5547 5948 401 107,2 | 4267 4264 -3 99,9 | 78 76 -2 97,4 | 217 231 14 106,5 | 28414 29049 635 102,2 | 41296 42896 1600 103,9 | |
| Działalność twórcza związana z kulturą i rozrywką | a 24953 b 26248 c 1295 d 105,2 | - | 2132 2238 106 105 | 979 1082 103 110,5 | 1153 1156 3 100,3 | 22 21 -1 95,5 | 73 80 7 109,6 | 103 111 8 107,8 | 20155 21308 1153 105,7 | |
| Działalność bibliotek, archiwów, muzeów oraz pozostała działalność związana z kulturą | a 4969 b 5054 c 85 d 101,7 | - | 479 497 18 103,8 | 358 376 18 105 | 121 121 0 100 | 5 5 0 100 | 21 23 2 109,5 | 16 18 2 112,5 | 1625 1687 62 103,8 | |
| Działalność związana z grami losowymi i zakładami wzajemnymi | a 1082 b 1041 c -41 d 96,2 | - | 320 309 -11 96,6 | 223 211 -12 94,6 | 97 98 1 101 | 1 1 0 100 | - - - - | - - - - | 761 731 -30 96,1 | |
| Działalność sportowa, rozrywkowa i rekreacyjna | a 54629 b 55954 c 1325 d 102,4 | - | 6883 7168 285 104,1 | 3987 4279 292 107,3 | 2896 2889 -7 99,8 | 50 49 -1 98 | 123 128 5 104,1 | 28295 28920 625 102,2 | 18755 19170 415 102,2 | |
| Pozostała działalność usługowa | a 316186 b 327480 c 11294 d 103,6 | - | 12742 13661 919 107,2 | 6071 6916 845 113,9 | 6660 6734 74 101,1 | 92 83 -9 90,2 | 23343 23678 335 101,4 | 64054 64954 900 101,4 | 157696 165292 7596 104,8 | |
| Działalność organizacji członkowskich | a 145771 b 148558 c 2787 d 101,9 | - | 131 135 4 103,1 | 114 118 4 103,5 | 6 6 0 100 | 24 24 0 100 | 23331 23665 334 101,4 | 64042 64939 897 101,4 | 33 35 2 106,1 | |
| Naprawa i konserwacja komputerów i artykułów użytku osobistego i domowego | a 31019 b 30726 c -293 d 99,1 | - | 2386 2449 63 102,6 | 804 872 68 108,5 | 1582 1577 -5 99,7 | 2 2 0 100 | - - - - | - - - - | 28628 28272 -356 98,8 | |
| Pozostała indywidualna działalność usługowa | a 139396 b 148196 c 8800 d 106,3 | - | 10225 11077 852 108,3 | 5153 5926 773 115 | 5072 5151 79 101,6 | 66 57 -9 86,4 | 12 13 1 108,3 | 12 15 3 125 | 129035 136985 7950 106,2 | |
| Organizacje i zespoły eksterytorialne | a 268 b 270 c 2 d 100,7 | - | 4 4 0 100 | 3 3 0 100 | 1 1 0 100 | - - - - | 1 1 0 100 | 2 2 0 100 | - - - - | |

TABL. 9. PODMIOTY GOSPODARKI NARODOWEJ WEDŁUG WOJEWÓDZTW I PODREGIONÓW
ENTITIES OF THE NATIONAL ECONOMY BY VOIVODSHIPS AND SUBREGIONS

| WYSZCZEGÓLNIENIE SPECIFICATION a - 31.12.2020 r. b - 31.12.2021 r. c - przyrost accrual d - 2020 = 100 | Ogółem Grand total | W tym Of which | | | | | | | | |
|---|-----------------------|---|------------------|---------------------|--------------------------------|---------------------------|----------------------|---|---|----------------|
| | | przedsiębiorstwa państwowe state owned enterprises | spółki companies | | | spółdzielnie cooperatives | fundacje foundations | stowarzyszenia i organizacje społeczne associations and social organisations | osoby fizyczne prowadzące działalność gospodarczą natural persons conducting economic activity | |
| | | | razem total | handlowe commercial | cywilne civil law partnerships | | | | | |
| POLSKA | a | 4663378¹⁰ | 50 | 846622 | 552091 | 291923 | 11203 | 30133 | 120380 | 3326791 |
| POLAND | b | 4836214¹⁰ | 48 | 889300 | 593791 | 292843 | 11029 | 32001 | 122903 | 3446578 |
| | c | 172836 | -2 | 42678 | 41700 | 920 | -174 | 1868 | 2523 | 119787 |
| | d | 103,7 | 96 | 105 | 107,6 | 100,3 | 98,4 | 106,2 | 102,1 | 103,6 |
| Dolnośląskie | a | 396046 | 1 | 74477 | 47459 | 26941 | 797 | 2876 | 9609 | 260691 |
| | b | 410985 | 1 | 77921 | 50859 | 26985 | 761 | 3016 | 9798 | 271127 |
| | c | 14939 | 0 | 3444 | 3400 | 44 | -36 | 140 | 189 | 10436 |
| | d | 103,8 | 100 | 104,6 | 107,2 | 100,2 | 95,5 | 104,9 | 102 | 104 |
| Podregiony: Subregions: | | | | | | | | | | |
| jeleniogórski | a | 69781 | - | 10067 | 3934 | 6118 | 136 | 305 | 1972 | 46019 |
| | b | 71424 | - | 10323 | 4173 | 6135 | 128 | 324 | 2007 | 47160 |
| | c | 1643 | - | 256 | 239 | 17 | -8 | 19 | 35 | 1141 |
| | d | 102,4 | - | 102,5 | 106,1 | 100,3 | 94,1 | 106,2 | 101,8 | 102,5 |
| legnicko-głogowski | a | 47049 | - | 6524 | 3315 | 3189 | 113 | 212 | 1393 | 33612 |
| | b | 48264 | - | 6698 | 3487 | 3191 | 103 | 235 | 1407 | 34509 |
| | c | 1215 | - | 174 | 172 | 2 | -10 | 14 | 897 | |
| | d | 102,6 | - | 102,7 | 105,2 | 100,1 | 91,2 | 110,8 | 101 | 102,7 |
| wałbrzyski | a | 77223 | - | 10183 | 4309 | 5856 | 190 | 430 | 1993 | 48723 |
| | b | 78922 | - | 10392 | 4502 | 5872 | 181 | 440 | 2025 | 49984 |
| | c | 1699 | - | 209 | 193 | 16 | -9 | 10 | 32 | 1261 |
| | d | 102,2 | - | 102,1 | 104,5 | 100,3 | 95,3 | 102,3 | 101,6 | 102,6 |
| wrocławski | a | 74477 | 1 | 10349 | 6823 | 3504 | 159 | 354 | 1972 | 55917 |
| | b | 78569 | 1 | 10918 | 7380 | 3516 | 156 | 365 | 2017 | 59229 |
| | c | 4092 | 0 | 569 | 557 | 12 | -3 | 11 | 45 | 3312 |
| | d | 105,5 | 100 | 105,5 | 108,2 | 100,3 | 98,1 | 103,1 | 102,3 | 105,9 |
| m. Wrocław | a | 127516 | - | 37354 | 29078 | 8274 | 199 | 1575 | 2279 | 76420 |
| | b | 133806 | - | 39590 | 31317 | 8271 | 193 | 1652 | 2342 | 80245 |
| | c | 6290 | - | 2236 | 2239 | -3 | -6 | 77 | 63 | 3825 |
| | d | 104,9 | - | 106 | 107,7 | 100 | 97 | 104,9 | 102,8 | 105 |
| Kujawsko-pomorskie | a | 209750 | 4 | 31869 | 17978 | 13669 | 584 | 1084 | 6201 | 154623 |
| | b | 215723 | 4 | 33396 | 19491 | 13679 | 578 | 1165 | 6349 | 158460 |
| | c | 5973 | 0 | 1527 | 1513 | 10 | -6 | 81 | 148 | 3837 |
| | d | 102,8 | 100 | 104,8 | 108,4 | 100,1 | 99 | 107,5 | 102,4 | 102,5 |
| Podregiony: Subregions: | | | | | | | | | | |
| bydgosko-toruński | a | 98279 | 2 | 19685 | 12000 | 7648 | 160 | 790 | 2405 | 69395 |
| | b | 101307 | 2 | 20700 | 13015 | 7648 | 159 | 841 | 2451 | 71144 |
| | c | 3028 | 0 | 1015 | 1015 | 0 | -1 | 51 | 46 | 1749 |
| | d | 103,1 | 100 | 105,2 | 108,5 | 100 | 99,4 | 106,5 | 101,9 | 102,5 |

¹⁰ W podziale według województw i podregionów - bez podmiotów, dla których informacja o adresie siedziby/miejsca zamieszkania nie występuje w rejestrze REGON.

¹⁰ In the division by voivodships and subregions excluding entities for which the information about business address does not exist in the REGON register.

TABL. 9. PODMIOTY GOSPODARKI NARODOWEJ WEDŁUG WOJEWÓDZTW I PODREGIONÓW (cd.)
ENTITIES OF THE NATIONAL ECONOMY BY VOIVODSHIPS AND SUBREGIONS

| WYSZCZEGÓLNIENIE SPECIFICATION a - 31.12.2020 r. b - 31.12.2021 r. c - przyrost accrual d - 2020 = 100 | Ogółem Grand total | W tym Of which | | | | | | | | |
|---|-----------------------|---|------------------|---------------------|--------------------------------|---------------------------|----------------------|---|---|---------------|
| | | przedsiębiorstwa państwowe state owned enterprises | spółki companies | | | spółdzielnie cooperatives | fundacje foundations | stowarzyszenia i organizacje społeczne associations and social organisations | osoby fizyczne prowadzące działalność gospodarczą natural persons conducting economic activity | |
| | | | razem total | handlowe commercial | cywilne civil law partnerships | | | | | |
| grudziądzki | a | 33290 | - | 3539 | 1899 | 1554 | 123 | 100 | 1084 | 25511 |
| | b | 34223 | - | 3692 | 2042 | 1560 | 121 | 107 | 1113 | 26183 |
| | c | 933 | - | 153 | 143 | 6 | -2 | 7 | 29 | 672 |
| | d | 102,8 | - | 104,3 | 107,5 | 100,4 | 98,4 | 107 | 102,7 | 102,6 |
| włocławski | a | 31994 | 1 | 3656 | 1648 | 1968 | 114 | 75 | 1072 | 24677 |
| | b | 32620 | 1 | 3778 | 1773 | 1965 | 117 | 84 | 1108 | 25080 |
| | c | 626 | 0 | 122 | 125 | -3 | 3 | 9 | 36 | 403 |
| | d | 102 | 100 | 103,3 | 107,6 | 99,8 | 102,6 | 112 | 103,4 | 101,6 |
| inowrocławski | a | 30708 | 1 | 3442 | 1734 | 1673 | 127 | 84 | 1059 | 23307 |
| | b | 31557 | 1 | 3579 | 1869 | 1675 | 123 | 94 | 1084 | 23924 |
| | c | 849 | 0 | 137 | 135 | 2 | -4 | 10 | 25 | 617 |
| | d | 102,8 | 100 | 104 | 107,8 | 100,1 | 96,9 | 111,9 | 102,4 | 102,6 |
| świecki | a | 15479 | - | 1547 | 697 | 826 | 60 | 35 | 581 | 11733 |
| | b | 16016 | - | 1647 | 792 | 831 | 58 | 39 | 593 | 12129 |
| | c | 537 | - | 100 | 95 | 5 | -2 | 4 | 12 | 396 |
| | d | 103,5 | - | 106,5 | 113,6 | 100,6 | 96,7 | 111,4 | 102,1 | 103,4 |
| Lubelskie | a | 192737 | 3 | 24702 | 14773 | 9728 | 776 | 1233 | 6945 | 145662 |
| | b | 199541 | 3 | 26097 | 16165 | 9726 | 764 | 1296 | 7033 | 150748 |
| | c | 6804 | 0 | 1395 | 1392 | -2 | -12 | 63 | 88 | 5086 |
| | d | 103,5 | 100 | 105,6 | 109,4 | 100 | 98,5 | 105,1 | 101,3 | 103,5 |
| Podregiony: Subregions: | | | | | | | | | | |
| bialski | a | 23885 | - | 2680 | 1550 | 1069 | 130 | 86 | 950 | 18105 |
| | b | 24741 | - | 2839 | 1703 | 1074 | 127 | 87 | 969 | 18763 |
| | c | 856 | - | 159 | 153 | 5 | -3 | 1 | 19 | 658 |
| | d | 103,6 | - | 105,9 | 109,9 | 100,5 | 97,7 | 101,2 | 102 | 103,6 |
| chełmsko-zamojski | a | 50442 | - | 4674 | 2161 | 2426 | 270 | 168 | 2069 | 39469 |
| | b | 51892 | - | 4827 | 2310 | 2425 | 267 | 177 | 2088 | 40711 |
| | c | 1450 | - | 153 | 149 | -1 | -3 | 9 | 19 | 1242 |
| | d | 102,9 | - | 103,3 | 106,9 | 100 | 98,9 | 105,4 | 100,9 | 103,1 |
| lubelski | a | 79247 | 1 | 13259 | 9311 | 3923 | 215 | 836 | 2385 | 57832 |
| | b | 82422 | 1 | 14147 | 10234 | 3889 | 206 | 888 | 2421 | 59927 |
| | c | 3175 | 0 | 888 | 923 | -34 | -9 | 52 | 36 | 2095 |
| | d | 104 | 100 | 106,7 | 109,9 | 99,1 | 95,8 | 106,2 | 101,5 | 103,6 |
| puławski | a | 39163 | 2 | 4089 | 1751 | 2310 | 161 | 143 | 1541 | 30256 |
| | b | 40486 | 2 | 4284 | 1918 | 2338 | 164 | 144 | 1555 | 31347 |
| | c | 1323 | 0 | 195 | 167 | 28 | 3 | 1 | 14 | 1091 |
| | d | 103,4 | 100 | 104,8 | 109,5 | 101,2 | 101,9 | 100,7 | 100,9 | 103,6 |

TABL. 9. PODMIOTY GOSPODARKI NARODOWEJ WEDŁUG WOJEWÓDZTW I PODREGIONÓW (cd.)
ENTITIES OF THE NATIONAL ECONOMY BY VOIVODSHIPS AND SUBREGIONS

| WYSZCZEGÓLNIENIE SPECIFICATION a - 31.12.2020 r. b - 31.12.2021 r. c - przyrost accrual d - 2020 = 100 | Ogółem Grand total | przedsiębiorstwa państwowe state owned enterprises | W tym Of which | | | | | fundacje foundations | stowarzyszenia i organizacje społeczne associations and social organisations | osoby fizyczne prowadzące działalność gospodarczą natural persons conducting economic activity |
|---|-----------------------|---|------------------------|-----------------------------------|--------------|------------------------------|-------------|-------------------------|---|---|
| | | | spółki companies | | | spółdzielnie cooperatives | razem total | | | |
| | | | handlowe commercial | cywilne civil law partnerships | razem total | | | | | |
| Lubuskie | a | 120839 | - | 16380 | 10221 | 6113 | 347 | 565 | 3522 | 86251 |
| | b | 124731 | - | 17157 | 10974 | 6137 | 344 | 617 | 3573 | 88910 |
| | c | 3892 | - | 777 | 753 | 24 | -3 | 52 | 51 | 2659 |
| | d | 103,2 | - | 104,7 | 107,4 | 100,4 | 99,1 | 109,2 | 101,4 | 103,1 |
| Podregiony: Subregions: | | | | | | | | | | |
| gorzowski | a | 47587 | - | 6403 | 4006 | 2382 | 123 | 192 | 1334 | 34706 |
| | b | 49076 | - | 6643 | 4236 | 2392 | 122 | 214 | 1344 | 35695 |
| | c | 1489 | - | 240 | 230 | 10 | -1 | 22 | 10 | 989 |
| | d | 103,1 | - | 103,7 | 105,7 | 100,4 | 99,2 | 111,5 | 100,7 | 102,8 |
| zielonogórski | a | 73252 | - | 9977 | 6215 | 3731 | 224 | 373 | 2188 | 51545 |
| | b | 75655 | - | 10514 | 6738 | 3745 | 222 | 403 | 2229 | 53215 |
| | c | 2403 | - | 537 | 523 | 14 | -2 | 30 | 41 | 1670 |
| | d | 103,3 | - | 105,4 | 108,4 | 100,4 | 99,1 | 108 | 101,9 | 103,2 |
| Łódzkie | a | 261498 | 2 | 40461 | 23005 | 17237 | 653 | 1578 | 7217 | 196087 |
| | b | 269581 | 2 | 42211 | 24657 | 17333 | 637 | 1659 | 7338 | 201929 |
| | c | 8083 | 0 | 1750 | 1652 | 96 | -16 | 81 | 121 | 5842 |
| | d | 103,1 | 100 | 104,3 | 107,2 | 100,6 | 97,5 | 105,1 | 101,7 | 103 |
| Podregiony: Subregions: | | | | | | | | | | |
| łódzki | a | 44516 | - | 6045 | 3332 | 2693 | 78 | 168 | 951 | 35111 |
| | b | 46158 | - | 6301 | 3565 | 2716 | 74 | 181 | 974 | 36412 |
| | c | 1642 | - | 256 | 233 | 23 | -4 | 13 | 23 | 1301 |
| | d | 103,7 | - | 104,2 | 107 | 100,9 | 94,9 | 107,7 | 102,4 | 103,7 |
| m. Łódź | a | 96130 | 1 | 21059 | 13331 | 7727 | 130 | 1019 | 1902 | 66597 |
| | b | 99238 | 1 | 22089 | 14342 | 7746 | 125 | 1053 | 1924 | 68530 |
| | c | 3108 | 0 | 1030 | 1011 | 19 | -5 | 34 | 22 | 1933 |
| | d | 103,2 | 100 | 104,9 | 107,6 | 100,2 | 96,2 | 103,3 | 101,2 | 102,9 |
| piotrkowski | a | 49596 | - | 5848 | 2862 | 2918 | 174 | 185 | 1654 | 38418 |
| | b | 51079 | - | 6058 | 3057 | 2933 | 172 | 197 | 1674 | 39581 |
| | c | 1483 | - | 210 | 195 | 15 | -2 | 12 | 20 | 1163 |
| | d | 103 | - | 103,6 | 106,8 | 100,5 | 98,9 | 106,5 | 101,2 | 103 |
| sieradzki | a | 40855 | 1 | 4200 | 1959 | 2161 | 121 | 103 | 1547 | 32469 |
| | b | 41965 | 1 | 4322 | 2075 | 2165 | 117 | 117 | 1578 | 33368 |
| | c | 1110 | 0 | 122 | 116 | 4 | -4 | 14 | 31 | 899 |
| | d | 102,7 | 100 | 102,9 | 105,9 | 100,2 | 96,7 | 113,6 | 102 | 102,8 |
| skierniewicki | a | 30401 | - | 3309 | 1521 | 1738 | 150 | 103 | 1163 | 23492 |
| | b | 31141 | - | 3441 | 1618 | 1773 | 149 | 111 | 1188 | 24038 |
| | c | 740 | - | 132 | 97 | 35 | -1 | 8 | 25 | 546 |
| | d | 102,4 | - | 104 | 106,4 | 102 | 99,3 | 107,8 | 102,1 | 102,3 |

TABL. 9. PODMIOTY GOSPODARKI NARODOWEJ WEDŁUG WOJEWÓDZTW I PODREGIONÓW (cd.)
ENTITIES OF THE NATIONAL ECONOMY BY VOIVODSHIPS AND SUBREGIONS

| WYSZCZEGÓLNIENIE SPECIFICATION a - 31.12.2020 r. b - 31.12.2021 r. c - przyrost accrual d - 2020 = 100 | Ogółem Grand total | W tym Of which | | | | | | | | |
|---|-----------------------|---|------------------|---------------------|--------------------------------|---------------------------|----------------------|---|---|---------------|
| | | przedsiębiorstwa państwowe state owned enterprises | spółki companies | | | spółdzielnie cooperatives | fundacje foundations | stowarzyszenia i organizacje społeczne associations and social organizations | osoby fizyczne prowadzące działalność gospodarczą natural persons conducting economic activity | |
| | | | razem total | handlowe commercial | cywilne civil law partnerships | | | | | |
| Małopolskie | a | 426306 | 11 | 75956 | 47258 | 28293 | 755 | 2920 | 10651 | 313035 |
| | b | 445149 | 11 | 80032 | 51259 | 28369 | 743 | 3117 | 10887 | 326924 |
| | c | 18843 | 0 | 4076 | 4001 | 76 | -12 | 197 | 236 | 13889 |
| | d | 104,4 | 100 | 105,4 | 108,5 | 100,3 | 98,4 | 106,7 | 102,2 | 104,4 |
| Podregiony: Subregions: | | | | | | | | | | |
| krakowski | a | 86071 | 3 | 10958 | 5867 | 5049 | 142 | 294 | 2360 | 68522 |
| | b | 90564 | 3 | 11677 | 6514 | 5120 | 138 | 320 | 2429 | 72090 |
| | c | 4493 | 0 | 719 | 647 | 71 | -4 | 26 | 69 | 3568 |
| | d | 105,2 | 100 | 106,6 | 111 | 101,4 | 97,2 | 108,8 | 102,9 | 105,2 |
| m. Kraków | a | 152837 | 7 | 43249 | 31325 | 11916 | 236 | 1890 | 2784 | 95822 |
| | b | 160013 | 7 | 45759 | 33913 | 11838 | 232 | 1993 | 2837 | 100113 |
| | c | 7176 | 0 | 2510 | 2588 | -78 | -4 | 103 | 53 | 4291 |
| | d | 104,7 | 100 | 105,8 | 108,3 | 99,3 | 98,3 | 105,4 | 101,9 | 104,5 |
| nowosądecki | a | 50165 | - | 4882 | 2572 | 2215 | 128 | 254 | 1666 | 40416 |
| | b | 52298 | - | 5110 | 2761 | 2254 | 128 | 282 | 1703 | 42223 |
| | c | 2133 | - | 228 | 189 | 39 | 0 | 28 | 37 | 1807 |
| | d | 104,3 | - | 104,7 | 107,3 | 101,8 | 100 | 111 | 102,2 | 104,5 |
| oświęcimski | a | 58840 | 1 | 8196 | 3354 | 4769 | 94 | 188 | 1420 | 45730 |
| | b | 60416 | 1 | 8422 | 3569 | 4781 | 93 | 193 | 1459 | 47021 |
| | c | 1576 | 0 | 226 | 215 | 12 | -1 | 5 | 39 | 1291 |
| | d | 102,7 | 100 | 102,8 | 106,4 | 100,3 | 98,9 | 102,7 | 102,7 | 102,8 |
| tarnowski | a | 39366 | - | 4511 | 2513 | 1942 | 93 | 157 | 1395 | 30816 |
| | b | 41087 | - | 4720 | 2726 | 1939 | 92 | 173 | 1415 | 32260 |
| | c | 1721 | - | 209 | 213 | -3 | -1 | 16 | 20 | 1444 |
| | d | 104,4 | - | 104,6 | 108,5 | 99,8 | 98,9 | 110,2 | 101,4 | 104,7 |
| nowotarski | a | 39027 | - | 4160 | 1627 | 2402 | 62 | 137 | 1026 | 31729 |
| | b | 40771 | - | 4344 | 1776 | 2437 | 60 | 156 | 1044 | 33217 |
| | c | 1744 | - | 184 | 149 | 35 | -2 | 19 | 18 | 1488 |
| | d | 104,5 | - | 104,4 | 109,2 | 101,5 | 96,8 | 113,9 | 101,8 | 104,7 |
| Mazowieckie | a | 887329 | 12 | 241221 | 181948 | 58864 | 1798 | 8930 | 17035 | 579055 |
| | b | 927669 | 11 | 256090 | 196493 | 59182 | 1784 | 9397 | 17564 | 602711 |
| | c | 40340 | -1 | 14869 | 14545 | 318 | -14 | 467 | 529 | 23656 |
| | d | 104,5 | 91,7 | 106,2 | 108 | 100,5 | 99,2 | 105,2 | 103,1 | 104,1 |
| Podregiony: Subregions: | | | | | | | | | | |
| ciechanowski | a | 27953 | - | 2658 | 1408 | 1208 | 113 | 74 | 936 | 22221 |
| | b | 28879 | - | 2790 | 1543 | 1206 | 108 | 86 | 955 | 22944 |
| | c | 926 | - | 132 | 135 | -2 | -5 | 12 | 19 | 723 |
| | d | 103,3 | - | 105 | 109,6 | 99,8 | 95,6 | 116,2 | 102 | 103,3 |

TABL. 9. PODMIOTY GOSPODARKI NARODOWEJ WEDŁUG WOJEWÓDZTW I PODREGIONÓW (cd.)
ENTITIES OF THE NATIONAL ECONOMY BY VOIVODSHIPS AND SUBREGIONS

| WYSZCZEGÓLNIENIE SPECIFICATION a - 31.12.2020 r. b - 31.12.2021 r. c - przyrost accrual d - 2020 = 100 | Ogółem Grand total | W tym Of which | | | | | | | | |
|---|-----------------------|---|------------------|---------------------|--------------------------------|---------------------------|----------------------|---|---|--------------|
| | | przedsiębiorstwa państwowe state owned enterprises | spółki companies | | | spółdzielnie cooperatives | fundacje foundations | stowarzyszenia i organizacje społeczne associations and social organisations | osoby fizyczne prowadzące działalność gospodarczą natural persons conducting economic activity | |
| | | | razem total | handlowe commercial | cywilne civil law partnerships | | | | | |
| ostrołęcki | a | 34061 | - | 3179 | 1412 | 1715 | 170 | 93 | 1042 | 27517 |
| | b | 35202 | - | 3328 | 1549 | 1727 | 168 | 99 | 1066 | 28450 |
| | c | 1141 | - | 149 | 137 | 12 | -2 | 6 | 24 | 933 |
| | d | 103,3 | - | 104,7 | 109,7 | 100,7 | 98,8 | 106,5 | 102,3 | 103,4 |
| radomski | a | 57208 | - | 6506 | 3195 | 3238 | 126 | 182 | 1640 | 45668 |
| | b | 59173 | - | 6825 | 3493 | 3258 | 125 | 192 | 1690 | 47208 |
| | c | 1965 | - | 319 | 298 | 20 | -1 | 10 | 50 | 1540 |
| | d | 103,4 | - | 104,9 | 109,3 | 100,6 | 99,2 | 105,5 | 103 | 103,4 |
| m.st. Warszawa | a | 475287 | 9 | 178682 | 145501 | 33168 | 834 | 7135 | 7295 | 262274 |
| | b | 499070 | 8 | 190506 | 157181 | 33311 | 839 | 7473 | 7547 | 273265 |
| | c | 23783 | -1 | 11824 | 11680 | 143 | 5 | 338 | 252 | 10991 |
| | d | 105 | 88,9 | 106,6 | 108 | 100,4 | 100,6 | 104,7 | 103,5 | 104,2 |
| warszawski wschodni | a | 86271 | 1 | 12878 | 6706 | 6105 | 127 | 438 | 1429 | 67923 |
| | b | 90427 | 1 | 13640 | 7386 | 6184 | 123 | 479 | 1476 | 71098 |
| | c | 4156 | 0 | 762 | 680 | 79 | -4 | 41 | 47 | 3175 |
| | d | 104,8 | 100 | 105,9 | 110,1 | 101,3 | 96,9 | 109,4 | 103,3 | 104,7 |
| warszawski zachodni | a | 114194 | 1 | 25952 | 17942 | 7960 | 125 | 658 | 1654 | 81963 |
| | b | 119774 | 1 | 27156 | 19089 | 8015 | 124 | 696 | 1723 | 86130 |
| | c | 5580 | 0 | 1204 | 1147 | 55 | -1 | 38 | 69 | 4167 |
| | d | 104,9 | 100 | 104,6 | 106,4 | 100,7 | 99,2 | 105,8 | 104,2 | 105,1 |
| płocki | a | 28417 | - | 3750 | 2139 | 1575 | 95 | 136 | 1038 | 21524 |
| | b | 29256 | - | 3897 | 2285 | 1577 | 92 | 143 | 1075 | 22132 |
| | c | 839 | - | 147 | 146 | 2 | -3 | 7 | 37 | 608 |
| | d | 103 | - | 103,9 | 106,8 | 100,1 | 96,8 | 105,1 | 103,6 | 102,8 |
| siedlecki | a | 35632 | 1 | 3568 | 1840 | 1707 | 125 | 116 | 1288 | 28152 |
| | b | 36673 | 1 | 3742 | 2008 | 1712 | 122 | 126 | 1298 | 28970 |
| | c | 1041 | 0 | 174 | 168 | 5 | -3 | 10 | 10 | 818 |
| | d | 102,9 | 100 | 104,9 | 109,1 | 100,3 | 97,6 | 108,6 | 100,8 | 102,9 |
| żyrardowski | a | 28306 | - | 4048 | 1805 | 2188 | 83 | 98 | 713 | 21813 |
| | b | 29215 | - | 4206 | 1959 | 2192 | 83 | 103 | 734 | 22514 |
| | c | 909 | - | 158 | 154 | 4 | 0 | 5 | 21 | 701 |
| | d | 103,2 | - | 103,9 | 108,5 | 100,2 | 100 | 105,1 | 102,9 | 103,2 |
| Opolskie | a | 105694 | 1 | 14083 | 7358 | 6662 | 373 | 417 | 3385 | 75931 |
| | b | 108222 | 1 | 14527 | 7799 | 6665 | 359 | 444 | 3446 | 77738 |
| | c | 2528 | 0 | 444 | 441 | 3 | -14 | 27 | 61 | 1807 |
| | d | 102,4 | 100 | 103,2 | 106 | 100 | 96,2 | 106,5 | 101,8 | 102,4 |

TABL. 9. PODMIOTY GOSPODARKI NARODOWEJ WEDŁUG WOJEWÓDZTW I PODREGIONÓW (cd.)
ENTITIES OF THE NATIONAL ECONOMY BY VOIVODSHIPS AND SUBREGIONS

| WYSZCZEGÓLNIENIE SPECIFICATION a - 31.12.2020 r. b - 31.12.2021 r. c - przyrost accrual d - 2020 = 100 | Ogółem Grand total | przedsiębiorstwa państwowe state owned enterprises | W tym Of which | | | | | | stowarzyszenia i organizacje społeczne associations and social organisations | osoby fizyczne prowadzące działalność gospodarczą natural persons conducting economic activity |
|---|-----------------------|---|------------------|------------------------|-----------------------------------|------------------------------|-------------------------|--------------|---|---|
| | | | spółki companies | | | spółdzielnie cooperatives | fundacje foundations | | | |
| | | | razem total | handlowe commercial | cywilne civil law partnerships | | | | | |
| Podregiony: Subregions: | | | | | | | | | | |
| nyski | a | 38815 | - | 3958 | 1848 | 2085 | 183 | 99 | 1258 | 28050 |
| | b | 39600 | - | 4058 | 1951 | 2082 | 178 | 100 | 1276 | 28615 |
| | c | 785 | - | 100 | 103 | -3 | -5 | 1 | 18 | 565 |
| | d | 102 | - | 102,5 | 105,6 | 99,9 | 97,3 | 101 | 101,4 | 102 |
| opolski | a | 66879 | 1 | 10125 | 5510 | 4577 | 190 | 318 | 2127 | 47881 |
| | b | 68622 | 1 | 10469 | 5848 | 4583 | 181 | 344 | 2170 | 49123 |
| | c | 1743 | 0 | 344 | 338 | 6 | -9 | 26 | 43 | 1242 |
| | d | 102,6 | 100 | 103,4 | 106,1 | 100,1 | 95,3 | 108,2 | 102 | 102,6 |
| Podkarpackie | a | 188360 | 1 | 27158 | 16264 | 10723 | 552 | 761 | 7235 | 140707 |
| | b | 196532 | 1 | 28351 | 17451 | 10726 | 545 | 851 | 7366 | 147271 |
| | c | 8172 | 0 | 1193 | 1187 | 3 | -7 | 90 | 131 | 6564 |
| | d | 104,3 | 100 | 104,4 | 107,3 | 100 | 98,7 | 111,8 | 101,8 | 104,7 |
| Podregiony: Subregions: | | | | | | | | | | |
| krośnieński | a | 41110 | - | 4201 | 2203 | 1947 | 113 | 194 | 1750 | 32049 |
| | b | 42617 | - | 4338 | 2335 | 1952 | 109 | 216 | 1786 | 33318 |
| | c | 1507 | - | 137 | 132 | 5 | -4 | 22 | 36 | 1269 |
| | d | 103,7 | - | 103,3 | 106 | 100,3 | 96,5 | 111,3 | 102,1 | 104 |
| przemyski | a | 30238 | - | 4007 | 2498 | 1495 | 135 | 92 | 1429 | 21894 |
| | b | 31388 | - | 4167 | 2664 | 1489 | 135 | 105 | 1461 | 22812 |
| | c | 1150 | - | 160 | 166 | -6 | 0 | 13 | 32 | 918 |
| | d | 103,8 | - | 104 | 106,6 | 99,6 | 100 | 114,1 | 102,2 | 104,2 |
| rzeszowski | a | 66298 | 1 | 12589 | 8528 | 4021 | 174 | 328 | 2043 | 47613 |
| | b | 69926 | 1 | 13221 | 9169 | 4011 | 169 | 363 | 2078 | 50457 |
| | c | 3628 | 0 | 632 | 641 | -10 | -5 | 35 | 35 | 2844 |
| | d | 105,5 | 100 | 105 | 107,5 | 99,8 | 97,1 | 110,7 | 101,7 | 106 |
| tarnobrzeski | a | 50714 | - | 6361 | 3035 | 3260 | 130 | 147 | 2013 | 39151 |
| | b | 52601 | - | 6625 | 3283 | 3274 | 132 | 167 | 2041 | 40684 |
| | c | 1887 | - | 264 | 248 | 14 | 2 | 20 | 28 | 1533 |
| | d | 103,7 | - | 104,2 | 108,2 | 100,4 | 101,5 | 113,6 | 101,4 | 103,9 |
| Podlaskie | a | 109492 | - | 13975 | 8530 | 5301 | 335 | 775 | 3512 | 84060 |
| | b | 113236 | - | 14859 | 9380 | 5333 | 328 | 818 | 3544 | 86718 |
| | c | 3744 | - | 884 | 850 | 32 | -7 | 43 | 32 | 2658 |
| | d | 103,4 | - | 106,3 | 110 | 100,6 | 97,9 | 105,5 | 100,9 | 103,2 |
| Podregiony: Subregions: | | | | | | | | | | |
| białostocki | a | 56835 | - | 8918 | 6065 | 2813 | 119 | 512 | 1590 | 42732 |
| | b | 59242 | - | 9618 | 6740 | 2837 | 115 | 533 | 1616 | 44331 |
| | c | 2407 | - | 700 | 675 | 24 | -4 | 21 | 26 | 1599 |
| | d | 104,2 | - | 107,8 | 111,1 | 100,9 | 96,6 | 104,1 | 101,6 | 103,7 |

TABL. 9. PODMIOTY GOSPODARKI NARODOWEJ WEDŁUG WOJEWÓDZTW I PODREGIONÓW (cd.)
ENTITIES OF THE NATIONAL ECONOMY BY VOIVODSHIPS AND SUBREGIONS

| WYSZCZEGÓLNIENIE SPECIFICATION a - 31.12.2020 r. b - 31.12.2021 r. c - przyrost accrual d - 2020 = 100 | Ogółem Grand total | W tym Of which | | | | | | | | |
|---|-----------------------|---|------------------|---------------------|--------------------------------|---------------------------|----------------------|---|---|---------------|
| | | przedsiębiorstwa państwowe state owned enterprises | spółki companies | | | spółdzielnie cooperatives | fundacje foundations | stowarzyszenia i organizacje społeczne associations and social organisations | osoby fizyczne prowadzące działalność gospodarczą natural persons conducting economic activity | |
| | | | razem total | handlowe commercial | cywilne civil law partnerships | | | | | |
| łomżyński | a | 30985 | - | 2749 | 1314 | 1362 | 140 | 153 | 1139 | 24551 |
| | b | 31751 | - | 2820 | 1391 | 1356 | 140 | 167 | 1141 | 25194 |
| | c | 766 | - | 71 | 77 | -6 | 0 | 14 | 2 | 643 |
| | d | 102,5 | - | 102,6 | 105,9 | 99,6 | 100 | 109,2 | 100,2 | 102,6 |
| suwalski | a | 21672 | - | 2308 | 1151 | 1126 | 76 | 110 | 783 | 16777 |
| | b | 22243 | - | 2421 | 1249 | 1140 | 73 | 118 | 787 | 17193 |
| | c | 571 | - | 113 | 98 | 14 | -3 | 8 | 4 | 416 |
| | d | 102,6 | - | 104,9 | 108,5 | 101,2 | 96,1 | 107,3 | 100,5 | 102,5 |
| Pomorskie | a | 318518 | - | 50370 | 31955 | 18311 | 549 | 2016 | 6890 | 233511 |
| | b | 331929 | - | 53011 | 34481 | 18422 | 530 | 2133 | 7048 | 243540 |
| | c | 13411 | - | 2641 | 2526 | 111 | -19 | 117 | 158 | 10029 |
| | d | 104,2 | - | 105,2 | 107,9 | 100,6 | 96,5 | 105,8 | 102,3 | 104,3 |
| Podregiony: Subregions: | | | | | | | | | | |
| gdański | a | 79174 | - | 9522 | 5701 | 3794 | 104 | 323 | 1515 | 63654 |
| | b | 83664 | - | 10100 | 6228 | 3844 | 100 | 353 | 1556 | 67339 |
| | c | 4490 | - | 578 | 527 | 50 | -4 | 30 | 41 | 3685 |
| | d | 105,7 | - | 106,1 | 109,2 | 101,3 | 96,2 | 109,3 | 102,7 | 105,8 |
| słupski | a | 39720 | - | 4985 | 2062 | 2891 | 96 | 133 | 1131 | 29465 |
| | b | 40928 | - | 5153 | 2218 | 2903 | 93 | 140 | 1153 | 30446 |
| | c | 1208 | - | 168 | 156 | 12 | -3 | 7 | 22 | 981 |
| | d | 103 | - | 103,4 | 107,6 | 100,4 | 96,9 | 105,3 | 101,9 | 103,3 |
| starogardzki | a | 43142 | - | 4481 | 2280 | 2184 | 114 | 166 | 1207 | 32765 |
| | b | 44321 | - | 4616 | 2397 | 2199 | 112 | 174 | 1233 | 33719 |
| | c | 1179 | - | 135 | 117 | 15 | -2 | 8 | 26 | 954 |
| | d | 102,7 | - | 103,0 | 105,1 | 100,7 | 98,2 | 104,8 | 102,2 | 102,9 |
| trójmiejski | a | 134470 | - | 29413 | 20882 | 8528 | 161 | 1320 | 2348 | 90332 |
| | b | 140270 | - | 31060 | 22506 | 8551 | 151 | 1385 | 2402 | 94180 |
| | c | 5800 | - | 1647 | 1624 | 23 | -10 | 65 | 54 | 3848 |
| | d | 104,3 | - | 105,6 | 107,8 | 100,3 | 93,8 | 104,9 | 102,3 | 104,3 |
| chojnicki | a | 22012 | - | 1969 | 1030 | 914 | 74 | 74 | 689 | 17295 |
| | b | 22746 | - | 2082 | 1132 | 925 | 74 | 81 | 704 | 17856 |
| | c | 734 | - | 113 | 102 | 11 | 0 | 7 | 15 | 561 |
| | d | 103,3 | - | 105,7 | 109,9 | 101,2 | 100 | 109,5 | 102,2 | 103,2 |
| Śląskie | a | 494282 | 4 | 90070 | 54323 | 35580 | 792 | 2382 | 10764 | 355904 |
| | b | 509838 | 4 | 93490 | 57696 | 35620 | 784 | 2559 | 10999 | 367110 |
| | c | 15556 | 0 | 3420 | 3373 | 40 | -8 | 177 | 235 | 11206 |
| | d | 103,1 | 100 | 103,8 | 106,2 | 100,1 | 99 | 107,4 | 102,2 | 103,1 |

TABL. 9. PODMIOTY GOSPODARKI NARODOWEJ WEDŁUG WOJEWÓDZTW I PODREGIONÓW (cd.)
ENTITIES OF THE NATIONAL ECONOMY BY VOIVODSHIPS AND SUBREGIONS

| WYSZCZEGÓLNIENIE SPECIFICATION a - 31.12.2020 r. b - 31.12.2021 r. c - przyrost accrual d - 2020 = 100 | Ogółem Grand total | przedsiębiorstwa państwowe state owned enter- prises | W tym Of which | | | | | | stowarzy- szenia i organi- zacje spoteczne associ- ations and social organisa- tions | osoby fizyczne prowadzące działalność gospodarczą natural persons conducting economic activity |
|---|--------------------------|---|------------------|-----------------------------|--|--|------------------------------|-------|---|---|
| | | | spółki companies | | | spół- dzielnie cooper- atives | fundacje founda- tions | | | |
| | | | razem total | handlowe commer- cial | cywilne civil law partner- ships | | | | | |
| Podregiony: Subregions: | | | | | | | | | | |
| bielski | a | 82186 | - | 13299 | 7639 | 5601 | 148 | 361 | 1738 | 62513 |
| | b | 85244 | - | 13877 | 8180 | 5634 | 147 | 392 | 1764 | 64836 |
| | c | 3058 | - | 578 | 541 | 33 | -1 | 31 | 26 | 2323 |
| | d | 103,7 | - | 104,3 | 107,1 | 100,6 | 99,3 | 108,6 | 101,5 | 103,7 |
| bytomski | a | 45435 | 2 | 7759 | 4009 | 3736 | 63 | 140 | 1007 | 32035 |
| | b | 46727 | 2 | 7989 | 4235 | 3740 | 63 | 146 | 1027 | 32992 |
| | c | 1292 | 0 | 230 | 226 | 4 | 0 | 6 | 20 | 957 |
| | d | 102,8 | 100 | 103 | 105,6 | 100,1 | 100 | 104,3 | 102 | 103 |
| częstochoowski | a | 55224 | - | 7631 | 4988 | 2613 | 115 | 319 | 1494 | 42782 |
| | b | 57031 | - | 8026 | 5391 | 2604 | 113 | 354 | 1518 | 44108 |
| | c | 1807 | - | 395 | 403 | -9 | -2 | 35 | 24 | 1326 |
| | d | 103,3 | - | 105,2 | 108,1 | 99,7 | 98,3 | 111 | 101,6 | 103,1 |
| gliwicki | a | 52494 | - | 9805 | 5583 | 4212 | 73 | 270 | 1098 | 34307 |
| | b | 53828 | - | 10099 | 5869 | 4220 | 73 | 298 | 1129 | 35222 |
| | c | 1334 | - | 294 | 286 | 8 | 0 | 28 | 31 | 915 |
| | d | 102,5 | - | 103 | 105,1 | 100,2 | 100 | 110,4 | 102,8 | 102,7 |
| katowicki | a | 90585 | - | 23096 | 16552 | 6544 | 106 | 674 | 1868 | 58718 |
| | b | 93585 | - | 24133 | 17601 | 6532 | 107 | 709 | 1932 | 60496 |
| | c | 3000 | - | 1037 | 1049 | -12 | 1 | 35 | 64 | 1778 |
| | d | 103,3 | - | 104,5 | 106,3 | 99,8 | 100,9 | 105,2 | 103,4 | 103 |
| rybnicki | a | 53129 | 2 | 8413 | 4315 | 4080 | 96 | 192 | 1373 | 39794 |
| | b | 54979 | 2 | 8689 | 4581 | 4089 | 94 | 202 | 1417 | 41240 |
| | c | 1850 | 0 | 276 | 266 | 9 | -2 | 10 | 44 | 1446 |
| | d | 103,5 | 100 | 103,3 | 106,2 | 100,2 | 97,9 | 105,2 | 103,2 | 103,6 |
| sosnowiecki | a | 72558 | - | 12194 | 6476 | 5706 | 118 | 267 | 1440 | 54070 |
| | b | 74328 | - | 12480 | 6752 | 5715 | 117 | 283 | 1456 | 55462 |
| | c | 1770 | - | 286 | 276 | 9 | -1 | 16 | 16 | 1392 |
| | d | 102,4 | - | 102,3 | 104,3 | 100,2 | 99,2 | 106 | 101,1 | 102,6 |
| tyski | a | 42671 | - | 7873 | 4761 | 3088 | 73 | 159 | 746 | 31685 |
| | b | 44116 | - | 8197 | 5087 | 3086 | 70 | 175 | 756 | 32754 |
| | c | 1445 | - | 324 | 326 | -2 | -3 | 16 | 10 | 1069 |
| | d | 103,4 | - | 104,1 | 106,8 | 99,9 | 95,9 | 110,1 | 101,3 | 103,4 |
| Świętokrzyskie | a | 120062 | 2 | 15128 | 7339 | 7722 | 260 | 496 | 4138 | 92130 |
| | b | 124033 | 2 | 15876 | 8038 | 7768 | 251 | 545 | 4205 | 95119 |
| | c | 3971 | 0 | 748 | 699 | 46 | -9 | 49 | 67 | 2989 |
| | d | 103,3 | 100 | 104,9 | 109,5 | 100,6 | 96,5 | 109,9 | 101,6 | 103,2 |

TABL. 9. PODMIOTY GOSPODARKI NARODOWEJ WEDŁUG WOJEWÓDZTW I PODREGIONÓW (cd.)
ENTITIES OF THE NATIONAL ECONOMY BY VOIVODSHIPS AND SUBREGIONS

| WYSZCZEGÓLNIENIE SPECIFICATION a - 31.12.2020 r. b - 31.12.2021 r. c - przyrost accrual d - 2020 = 100 | Ogółem Grand total | W tym Of which | | | | | | | | |
|---|-----------------------|---|------------------|---------------------|--------------------------------|---------------------------|----------------------|---|---|---------------|
| | | przedsiębiorstwa państwowe state owned enterprises | spółki companies | | | spółdzielnie cooperatives | fundacje foundations | stowarzyszenia i organizacje społeczne associations and social organisations | osoby fizyczne prowadzące działalność gospodarczą natural persons conducting economic activity | |
| | | | razem total | handlowe commercial | cywilne civil law partnerships | | | | | |
| Podregiony: Subregions: | | | | | | | | | | |
| kielecki | a | 81952 | 2 | 11620 | 5914 | 5676 | 127 | 378 | 2376 | 62632 |
| | b | 84647 | 2 | 12234 | 6490 | 5713 | 124 | 417 | 2422 | 64554 |
| | c | 2695 | 0 | 614 | 576 | 37 | -3 | 39 | 46 | 1922 |
| | d | 103,3 | 100 | 105,3 | 109,7 | 100,7 | 97,6 | 110,3 | 101,9 | 103,1 |
| sandomiersko-jędrzejowski | a | 38110 | - | 3508 | 1425 | 2046 | 133 | 118 | 1762 | 29498 |
| | b | 39386 | - | 3642 | 1548 | 2055 | 127 | 128 | 1783 | 30565 |
| | c | 1276 | - | 134 | 123 | 9 | -6 | 10 | 21 | 1067 |
| | d | 103,3 | - | 103,8 | 108,6 | 100,4 | 95,5 | 108,5 | 101,2 | 103,6 |
| Warmińsko-mazurskie | a | 136403 | 1 | 15780 | 9139 | 6571 | 496 | 763 | 5180 | 98104 |
| | b | 140765 | 1 | 16524 | 9863 | 6573 | 494 | 806 | 5231 | 101408 |
| | c | 4362 | 0 | 744 | 724 | 2 | -2 | 43 | 51 | 3304 |
| | d | 103,2 | 100 | 104,7 | 107,9 | 100 | 99,6 | 105,6 | 101 | 103,4 |
| Podregiony: Subregions: | | | | | | | | | | |
| elbląski | a | 46489 | - | 4512 | 2667 | 1833 | 173 | 162 | 1770 | 34150 |
| | b | 48196 | - | 4759 | 2886 | 1857 | 169 | 175 | 1787 | 35488 |
| | c | 1707 | - | 247 | 219 | 24 | -4 | 13 | 17 | 1338 |
| | d | 103,7 | - | 105,5 | 108,2 | 101,3 | 97,7 | 108 | 101 | 103,9 |
| ełcki | a | 25924 | - | 2480 | 1096 | 1349 | 109 | 150 | 1064 | 18735 |
| | b | 26553 | - | 2556 | 1168 | 1352 | 110 | 156 | 1076 | 19211 |
| | c | 629 | - | 76 | 72 | 3 | 1 | 6 | 12 | 476 |
| | d | 102,4 | - | 103,1 | 106,6 | 100,2 | 100,9 | 104 | 101,1 | 102,5 |
| olsztyński | a | 63990 | 1 | 8788 | 5376 | 3389 | 214 | 451 | 2346 | 45219 |
| | b | 66016 | 1 | 9209 | 5809 | 3364 | 215 | 475 | 2368 | 46709 |
| | c | 2026 | 0 | 421 | 433 | -25 | 1 | 24 | 22 | 1490 |
| | d | 103,2 | 100 | 104,8 | 108,1 | 99,3 | 100,5 | 105,3 | 100,9 | 103,3 |
| Wielkopolskie | a | 461225 | 5 | 81493 | 54933 | 26376 | 1549 | 2283 | 12038 | 337723 |
| | b | 477443 | 4 | 85299 | 58679 | 26434 | 1549 | 2439 | 12303 | 349113 |
| | c | 16218 | -1 | 3806 | 3746 | 58 | 0 | 156 | 265 | 11390 |
| | d | 103,5 | 80 | 104,7 | 106,8 | 100,2 | 100 | 106,8 | 102,2 | 103,4 |
| Podregiony: Subregions: | | | | | | | | | | |
| kaliski | a | 71789 | 1 | 8963 | 5298 | 3619 | 323 | 184 | 2426 | 55295 |
| | b | 74279 | 1 | 9354 | 5675 | 3633 | 334 | 196 | 2465 | 57248 |
| | c | 2490 | 0 | 391 | 377 | 14 | 11 | 12 | 39 | 1953 |
| | d | 103,5 | 100 | 104,4 | 107,1 | 100,4 | 103,4 | 106,5 | 101,6 | 103,5 |
| koniński | a | 68195 | 1 | 7202 | 4034 | 3117 | 216 | 188 | 1994 | 54331 |
| | b | 70487 | 1 | 7591 | 4414 | 3125 | 215 | 202 | 2028 | 56101 |
| | c | 2292 | 0 | 389 | 380 | 8 | -1 | 14 | 34 | 1770 |
| | d | 103,4 | 100 | 105,4 | 109,4 | 100,3 | 99,5 | 107,4 | 101,7 | 103,3 |

TABL. 9. PODMIOTY GOSPODARKI NARODOWEJ WEDŁUG WOJEWÓDZTW I PODREGIONÓW (dok.)
ENTITIES OF THE NATIONAL ECONOMY BY VOIVODSHIPS AND SUBREGIONS

| WYSZCZEGÓLNIENIE SPECIFICATION a - 31.12.2020 r. b - 31.12.2021 r. c - przyrost accrual d - 2020 = 100 | Ogółem Grand total | W tym Of which | | | | | | | | |
|---|-----------------------|--|------------------|---------------------|--------------------------------|---------------------------|----------------------|--|--|---------------|
| | | przedsiębiorstwa państwowe state owned enterprises | spółki companies | | | spółdzielnie cooperatives | fundacje foundations | stowarzyszenia i organizacje społeczne associations and social organisations | osoby fizyczne prowadzące działalność gospodarczą natural persons conducting economic activity | |
| | | | razem total | handlowe commercial | cywilne civil law partnerships | | | | | |
| leszczyński | a | 64546 | - | 8276 | 4809 | 3427 | 341 | 160 | 1913 | 49669 |
| | b | 66406 | - | 8605 | 5117 | 3447 | 341 | 176 | 1940 | 51084 |
| | c | 1860 | - | 329 | 308 | 20 | 0 | 16 | 27 | 1415 |
| | d | 102,9 | - | 104 | 106,4 | 100,6 | 100 | 110 | 101,4 | 102,8 |
| pilski | a | 39179 | - | 3632 | 2263 | 1342 | 225 | 131 | 1306 | 30439 |
| | b | 40210 | - | 3742 | 2379 | 1336 | 225 | 146 | 1352 | 31227 |
| | c | 1031 | - | 110 | 116 | -6 | 0 | 15 | 46 | 788 |
| | d | 102,6 | - | 103 | 105,1 | 99,6 | 100 | 111,5 | 103,5 | 102,6 |
| poznański | a | 98765 | 1 | 16431 | 10957 | 5460 | 274 | 378 | 1756 | 75522 |
| | b | 103052 | 1 | 17216 | 11706 | 5496 | 266 | 405 | 1811 | 78804 |
| | c | 4287 | 0 | 785 | 749 | 36 | -8 | 27 | 55 | 3282 |
| | d | 104,3 | 100 | 104,8 | 106,8 | 100,7 | 97,1 | 107,1 | 103,1 | 104,3 |
| m. Poznań | a | 118751 | 2 | 36989 | 27572 | 9411 | 170 | 1242 | 2643 | 72467 |
| | b | 123009 | 1 | 38791 | 29388 | 9397 | 168 | 1314 | 2707 | 74649 |
| | c | 4258 | -1 | 1802 | 1816 | -14 | -2 | 72 | 64 | 2182 |
| | d | 103,6 | 50 | 104,9 | 106,6 | 99,9 | 98,8 | 105,8 | 102,4 | 103 |
| Zachodniopomorskie | a | 234131 | 3 | 33124 | 19233 | 13832 | 586 | 1052 | 6055 | 172994 |
| | b | 239953 | 3 | 34056 | 20104 | 13890 | 576 | 1136 | 6215 | 177281 |
| | c | 5822 | 0 | 932 | 871 | 58 | -10 | 84 | 160 | 4287 |
| | d | 102,5 | 100 | 102,8 | 104,5 | 100,4 | 98,3 | 108 | 102,6 | 102,5 |
| Podregiony: Subregions: koszaliński | a | 51583 | - | 6324 | 3176 | 3135 | 141 | 205 | 1329 | 39070 |
| | b | 52963 | - | 6615 | 3439 | 3161 | 138 | 222 | 1369 | 40095 |
| | c | 1380 | - | 291 | 263 | 26 | -3 | 17 | 40 | 1025 |
| | d | 102,7 | - | 104,6 | 108,3 | 100,8 | 97,9 | 108,3 | 103 | 102,6 |
| szczecinecko-pyrzycki | a | 44351 | - | 4401 | 2141 | 2238 | 176 | 116 | 1645 | 32546 |
| | b | 45328 | - | 4445 | 2175 | 2247 | 176 | 121 | 1703 | 33287 |
| | c | 977 | - | 44 | 34 | 9 | 0 | 5 | 58 | 741 |
| | d | 102,2 | - | 101 | 101,6 | 100,4 | 100 | 104,3 | 103,5 | 102,3 |
| m. Szczecin | a | 70775 | 2 | 15063 | 10013 | 5047 | 102 | 562 | 1473 | 48648 |
| | b | 72256 | 2 | 15453 | 10395 | 5055 | 101 | 605 | 1493 | 49624 |
| | c | 1481 | 0 | 390 | 382 | 8 | -1 | 43 | 20 | 976 |
| | d | 102,1 | 100 | 102,6 | 103,8 | 100,2 | 99 | 107,7 | 101,4 | 102 |
| szczeciński | a | 67422 | 1 | 7336 | 3903 | 3412 | 167 | 169 | 1608 | 52730 |
| | b | 69406 | 1 | 7543 | 4095 | 3427 | 161 | 188 | 1650 | 54275 |
| | c | 1984 | 0 | 207 | 192 | 15 | -6 | 19 | 42 | 1545 |
| | d | 102,9 | 100 | 102,8 | 104,9 | 100,4 | 96,4 | 111,2 | 102,6 | 102,9 |

**TABL. 10. PODMIOTY GOSPODARKI NARODOWEJ Z ZAWIESZONĄ DZIAŁALNOŚCIĄ WEDŁUG
WYBRANYCH FORM PRAWNYCH ORAZ SEKCJI I DZIAŁÓW PKD**
ENTITIES OF THE NATIONAL ECONOMY OF SUSPENDED ACTIVITY BY SELECTED LEGAL FORM
AND PKD SECTIONS AND DIVISIONS

| WYSZCZEGÓLNIENIE SPECIFICATION a - 31.12.2020 r. b - 31.12.2021 r. c - przyrost accrual d - 2020 = 100 | Ogółem Grand total | W tym Of which | | | | | | | osoby fizyczne prowadzące działalność gospodarczą natural persons conducting economic activity |
|---|--------------------------|--------------------------------------|--------------------|--------------------------------|--------------------------------|---------------------------|------------------------------|---|---|
| | | spółki handlowe commercial companies | | | | | | spółki cywilne civil law partner- ships | |
| | | ogółem grand total | z tego of which | | | | osobowe partner- ships | | |
| | | | kapitałowe capital | | z o.o. limited liability | akcyjne joint stock | | | |
| | | | ogółem total | z o.o. limited liability | | | | | |
| O G Ó Ł E M | a | 510302⁹ | 25232 | 20053 | 19867 | 186 | 5179 | 5568 | 478981 |
| TOTAL | b | 558720⁹ | 27950 | 22303 | 22104 | 199 | 5647 | 6063 | 524164 |
| | c | 48418 | 2718 | 2250 | 2237 | 13 | 468 | 495 | 45183 |
| | d | 109,5 | 110,8 | 111,2 | 111,3 | 107 | 109 | 108,9 | 109,4 |
| Rolnictwo, leśnictwo, łowiectwo i rybactwo | a | 6085 | 262 | 209 | 208 | 1 | 53 | 21 | 5779 |
| Agriculture, forestry and fishing | b | 6524 | 272 | 226 | 225 | 1 | 46 | 21 | 6210 |
| | c | 439 | 10 | 17 | 17 | 0 | -7 | 0 | 431 |
| | d | 107,2 | 103,8 | 108,1 | 108,2 | 100 | 86,8 | 100 | 107,5 |
| Uprawy rolne, chów i hodowla zwierząt, łowiectwo ^Δ | a | 3822 | 228 | 184 | 183 | 1 | 44 | 6 | 3565 |
| Crop and animal production, hunting ^Δ | b | 3997 | 232 | 193 | 192 | 1 | 39 | 6 | 3738 |
| | c | 175 | 4 | 9 | 9 | 0 | -5 | 0 | 173 |
| | d | 104,6 | 101,8 | 104,9 | 104,9 | 100 | 88,6 | 100 | 104,9 |
| Leśnictwo i pozyskiwanie drewna | a | 2112 | 27 | 19 | 19 | - | 8 | 13 | 2072 |
| Forestry and logging | b | 2348 | 30 | 24 | 24 | - | 6 | 13 | 2305 |
| | c | 236 | 3 | 5 | 5 | - | -2 | 0 | 233 |
| | d | 111,2 | 111,1 | 126,3 | 126,3 | - | 75 | 100 | 111,2 |
| Rybactwo | a | 151 | 7 | 6 | 6 | - | 1 | 2 | 142 |
| Fishing and aquaculture | b | 179 | 10 | 9 | 9 | - | 1 | 2 | 167 |
| | c | 28 | 3 | 3 | 3 | - | 0 | 0 | 25 |
| | d | 118,5 | 142,9 | 150 | 150 | - | 100 | 100 | 117,6 |
| Górnictwo i wydobywanie | a | 436 | 117 | 85 | 82 | 3 | 32 | 17 | 302 |
| Mining and quarrying | b | 456 | 116 | 90 | 87 | 3 | 26 | 16 | 324 |
| | c | 20 | -1 | 5 | 5 | 0 | -6 | -1 | 22 |
| | d | 104,6 | 99,1 | 105,9 | 106,1 | 100 | 81,3 | 94,1 | 107,3 |
| Wydobywanie węgla kamiennego i węgla brunatnego (lignitu) | a | 7 | 6 | 6 | 5 | 1 | - | - | 1 |
| Mining of coal and lignite | b | 8 | 7 | 7 | 6 | 1 | - | - | 1 |
| | c | 1 | 1 | 1 | 1 | 0 | - | - | 0 |
| | d | 114,3 | 116,7 | 116,7 | 120 | 100 | - | - | 100 |
| Górnictwo ropy naftowej i gazu ziemnego | a | 7 | 5 | 4 | 3 | 1 | 1 | - | 2 |
| Extraction of crude petroleum and natural gas | b | 8 | 5 | 4 | 3 | 1 | 1 | - | 3 |
| | c | 1 | 0 | 0 | 0 | 0 | 0 | - | 1 |
| | d | 114,3 | 100 | 100 | 100 | 100 | 100 | - | 150 |
| Górnictwo rud metali | a | 5 | 1 | 1 | 1 | - | - | - | 4 |
| Mining of metal ores | b | 5 | 1 | 1 | 1 | - | - | - | 4 |
| | c | 0 | 0 | 0 | 0 | - | - | - | 0 |
| | d | 100 | 100 | 100 | 100 | - | - | - | 100 |
| Pozostałe górnictwo i wydobywanie | a | 304 | 83 | 58 | 58 | - | 25 | 17 | 204 |
| Other mining and quarrying | b | 310 | 80 | 61 | 61 | - | 19 | 16 | 214 |
| | c | 6 | -3 | 3 | 3 | - | -6 | -1 | 10 |
| | d | 102 | 96,4 | 105,2 | 105,2 | - | 76 | 94,1 | 104,9 |

⁹ notka patrz na str. 78

⁹ see footnote on page 78

**TABL. 10. PODMIOTY GOSPODARKI NARODOWEJ Z ZAWIESZONĄ DZIAŁALNOŚCIĄ WEDŁUG
WYBRANYCH FORM PRAWNYCH ORAZ SEKCJI I DZIAŁÓW PKD (cd.)**

ENTITIES OF THE NATIONAL ECONOMY OF SUSPENDED ACTIVITY BY SELECTED LEGAL FORM
AND PKD SECTIONS AND DIVISIONS

| WYSZCZEGÓLNIENIE SPECIFICATION a - 31.12.2020 r. b - 31.12.2021 r. c - przyrost accrual d - 2020 = 100 | Ogółem Grand total | W tym Of which | | | | | | | osoby fizyczne prowadzące działalność gospodarczą natural persons conducting economic activity |
|---|--------------------------|--------------------------------------|--------------------|-----------------|--------------------------------|---------------------------|------------------------------|--|---|
| | | spółki handlowe commercial companies | | | | | | spółki cywilne partner- ships | |
| | | ogółem grand total | z tego of which | | | | osobowe partner- ships | | |
| | | | kapitałowe capital | | z o.o. limited liability | akcyjne joint stock | | | |
| | | | ogółem total | z tego of which | | | | | |
| Działalność usługowa wspomagająca górnictwo ^Δ | a | 113 | 22 | 16 | 15 | 1 | 6 | - | 91 |
| | b | 125 | 23 | 17 | 16 | 1 | 6 | - | 102 |
| Mining support service activities | c | 12 | 1 | 1 | 1 | 0 | 0 | - | 11 |
| | d | 110,6 | 104,5 | 106,3 | 106,7 | 100 | 100 | - | 112,1 |
| Przetwórstwo przemysłowe | a | 41463 | 2432 | 1907 | 1887 | 20 | 525 | 593 | 38427 |
| Manufacturing | b | 45019 | 2616 | 2062 | 2037 | 25 | 554 | 640 | 41751 |
| | c | 3556 | 184 | 155 | 150 | 5 | 29 | 47 | 3324 |
| | d | 108,6 | 107,6 | 108,1 | 107,9 | 125 | 105,5 | 107,9 | 108,7 |
| Produkcja artykułów spożywczych | a | 2229 | 340 | 240 | 237 | 3 | 100 | 90 | 1798 |
| Manufacture of food products | b | 2476 | 370 | 273 | 269 | 4 | 97 | 101 | 2004 |
| | c | 247 | 30 | 33 | 32 | 1 | -3 | 11 | 206 |
| | d | 111,1 | 108,8 | 113,8 | 113,5 | 133,3 | 97 | 112,2 | 111,5 |
| Produkcja napojów | a | 89 | 48 | 37 | 36 | 1 | 11 | 5 | 36 |
| Manufacture of beverages | b | 104 | 57 | 45 | 43 | 2 | 12 | 6 | 41 |
| | c | 15 | 9 | 8 | 7 | 1 | 1 | 1 | 5 |
| | d | 116,9 | 118,8 | 121,6 | 119,4 | 200 | 109,1 | 120 | 113,9 |
| Produkcja wyrobów tytoniowych | a | 4 | 3 | 1 | 1 | - | 2 | - | 1 |
| Manufacture of tobacco products | b | 4 | 3 | 1 | 1 | - | 2 | - | 1 |
| | c | 0 | 0 | 0 | 0 | - | 0 | - | 0 |
| | d | 100 | 100 | 100 | 100 | - | 100 | - | 100 |
| Produkcja wyrobów tekstylnych | a | 1504 | 65 | 52 | 51 | 1 | 13 | 17 | 1422 |
| Manufacture of textiles | b | 1630 | 68 | 53 | 52 | 1 | 15 | 16 | 1546 |
| | c | 126 | 3 | 1 | 1 | 0 | 2 | -1 | 124 |
| | d | 108,4 | 104,6 | 101,9 | 102 | 100 | 115,4 | 94,1 | 108,7 |
| Produkcja odzieży | a | 2950 | 124 | 99 | 99 | - | 25 | 56 | 2769 |
| Manufacture of wearing apparel | b | 3136 | 125 | 99 | 99 | - | 26 | 55 | 2955 |
| | c | 186 | 1 | 0 | 0 | - | 1 | -1 | 186 |
| | d | 106,3 | 100,8 | 100 | 100 | - | 104 | 98,2 | 106,7 |
| Produkcja skór i wyrobów skórzanych ^Δ | a | 523 | 15 | 12 | 12 | - | 3 | 11 | 497 |
| | b | 536 | 15 | 11 | 11 | - | 4 | 10 | 511 |
| Manufacture of leather and related products | c | 13 | 0 | -1 | -1 | - | 1 | -1 | 14 |
| | d | 102,5 | 100 | 91,7 | 91,7 | - | 133,3 | 90,9 | 102,8 |
| Produkcja wyrobów z drewna, korka, słomy i wikliny ^Δ | a | 3535 | 162 | 136 | 134 | 2 | 26 | 40 | 3332 |
| | b | 3883 | 170 | 137 | 135 | 2 | 33 | 41 | 3670 |
| Manufacture of products of wood, cork, straw and wicker ^Δ | c | 348 | 8 | 1 | 1 | 0 | 7 | 1 | 338 |
| | d | 109,8 | 104,9 | 100,7 | 100,7 | 100 | 126,9 | 102,5 | 110,1 |
| Produkcja papieru i wyrobów z papieru | a | 502 | 52 | 38 | 36 | 2 | 14 | 8 | 442 |
| | b | 487 | 55 | 40 | 38 | 2 | 15 | 8 | 424 |
| Manufacture of paper and paper products | c | -15 | 3 | 2 | 2 | 0 | 1 | 0 | -18 |
| | d | 97 | 105,8 | 105,3 | 105,6 | 100 | 107,1 | 100 | 95,9 |

**TABL. 10. PODMIOTY GOSPODARKI NARODOWEJ Z ZAWIESZONĄ DZIAŁALNOŚCIĄ WEDŁUG
WYBRANYCH FORM PRAWNYCH ORAZ SEKCJI I DZIAŁÓW PKD (cd.)**

ENTITIES OF THE NATIONAL ECONOMY OF SUSPENDED ACTIVITY BY SELECTED LEGAL FORM
AND PKD SECTIONS AND DIVISIONS

| WYSZCZEGÓLNIENIE SPECIFICATION a - 31.12.2020 r. b - 31.12.2021 r. c - przyrost accrual d - 2020 = 100 | Ogółem Grand total | W tym Of which | | | | | | | osoby fizyczne prowadzące działalność gospodarczą natural persons conducting economic activity |
|---|--------------------------|--------------------------------------|--------------------|--------------------------------|--------------------------------|---------------------------|------------------------------|---|---|
| | | spółki handlowe commercial companies | | | | | | spółki cywilne civil law partner- ships | |
| | | ogółem grand total | z tego of which | | | | osobowe partner- ships | | |
| | | | kapitałowe capital | | z o.o. limited liability | akcyjne joint stock | | | |
| | | | ogółem total | z o.o. limited liability | | | | | |
| Poligrafia i reprodukcja zapisanych nośników informacji | a | 1788 | 108 | 84 | 84 | - | 24 | 33 | 1645 |
| | b | 1891 | 114 | 92 | 91 | 1 | 22 | 38 | 1738 |
| Printing and reproduction of recorded media | c | 103 | 6 | 8 | 7 | 1 | -2 | 5 | 93 |
| | d | 105,8 | 105,6 | 109,5 | 108,3 | x | 91,7 | 115,2 | 105,7 |
| Produkcja koksu i produktów rafinacji ropy naftowej ^Δ | a | 24 | 15 | 13 | 13 | - | 2 | - | 9 |
| | b | 25 | 16 | 14 | 14 | - | 2 | - | 9 |
| Manufacture of coke and refined petroleum products | c | 1 | 1 | 1 | 1 | - | 0 | - | 0 |
| | d | 104,2 | 106,7 | 107,7 | 107,7 | - | 100 | - | 100 |
| Produkcja chemikaliów i wyrobów chemicznych | a | 378 | 119 | 93 | 92 | 1 | 26 | 13 | 245 |
| | b | 421 | 127 | 100 | 99 | 1 | 27 | 14 | 279 |
| Manufacture of chemicals and chemical products | c | 43 | 8 | 7 | 7 | 0 | 1 | 1 | 34 |
| | d | 111,4 | 106,7 | 107,5 | 107,6 | 100 | 103,8 | 107,7 | 113,9 |
| Produkcja wyrobów farmaceuty- cznych ^Δ | a | 37 | 24 | 18 | 18 | - | 6 | 3 | 10 |
| | b | 34 | 23 | 17 | 17 | - | 6 | 3 | 8 |
| Manufacture of pharmaceutical products ^Δ | c | -3 | -1 | -1 | -1 | - | 0 | 0 | -2 |
| | d | 91,9 | 95,8 | 94,4 | 94,4 | - | 100 | 100 | 80 |
| Produkcja wyrobów z gumy i tworzyw sztucznych | a | 1083 | 129 | 91 | 90 | 1 | 38 | 37 | 916 |
| | b | 1170 | 138 | 102 | 101 | 1 | 36 | 36 | 995 |
| Manufacture of rubber and plastic products | c | 87 | 9 | 11 | 11 | 0 | -2 | -1 | 79 |
| | d | 108 | 107 | 112,1 | 112,2 | 100 | 94,7 | 97,3 | 108,6 |
| Produkcja wyrobów z pozostałych mineralnych surowców niemetalicznych | a | 2229 | 137 | 103 | 100 | 3 | 34 | 45 | 2047 |
| | b | 2262 | 126 | 98 | 94 | 4 | 28 | 45 | 2091 |
| Manufacture of other non-metallic mineral products | c | 33 | -11 | -5 | -6 | 1 | -6 | 0 | 44 |
| | d | 101,5 | 92 | 95,1 | 94 | 133,3 | 82,4 | 100 | 102,1 |
| Produkcja metali | a | 143 | 25 | 21 | 21 | - | 4 | 5 | 113 |
| Manufacture of basic metals | b | 143 | 25 | 21 | 21 | - | 4 | 6 | 112 |
| | c | 0 | 0 | 0 | 0 | - | 0 | 1 | -1 |
| | d | 100 | 100 | 100 | 100 | - | 100 | 120 | 99,1 |
| Produkcja wyrobów z metali ^Δ | a | 9487 | 301 | 242 | 241 | 1 | 59 | 59 | 9127 |
| Manufacture of metal products ^Δ | b | 10478 | 337 | 272 | 271 | 1 | 65 | 73 | 10068 |
| | c | 991 | 36 | 30 | 30 | 0 | 6 | 14 | 941 |
| | d | 110,4 | 112 | 112,4 | 112,4 | 100 | 110,2 | 123,7 | 110,3 |
| Produkcja komputerów, wyrobów elektronicznych i optycznych | a | 505 | 73 | 65 | 65 | - | 8 | 16 | 415 |
| | b | 527 | 85 | 76 | 76 | - | 9 | 17 | 424 |
| Manufacture of computer, electronic and optical products | c | 22 | 12 | 11 | 11 | - | 1 | 1 | 9 |
| | d | 104,4 | 116,4 | 116,9 | 116,9 | - | 112,5 | 106,3 | 102,2 |
| Produkcja urządzeń elektrycznych | a | 333 | 52 | 43 | 43 | - | 9 | 12 | 269 |
| Manufacture of electrical equipment | b | 348 | 60 | 49 | 49 | - | 11 | 11 | 277 |
| | c | 15 | 8 | 6 | 6 | - | 2 | -1 | 8 |
| | d | 104,5 | 115,4 | 114 | 114 | - | 122,2 | 91,7 | 103 |

**TABL. 10. PODMIOTY GOSPODARKI NARODOWEJ Z ZAWIESZONĄ DZIAŁALNOŚCIĄ WEDŁUG
WYBRANYCH FORM PRAWNYCH ORAZ SEKCJI I DZIAŁÓW PKD (cd.)**

ENTITIES OF THE NATIONAL ECONOMY OF SUSPENDED ACTIVITY BY SELECTED LEGAL FORM
AND PKD SECTIONS AND DIVISIONS

| WYSZCZEGÓLNIENIE SPECIFICATION a - 31.12.2020 r. b - 31.12.2021 r. c - przyrost accrual d - 2020 = 100 | Ogółem Grand total | W tym Of which | | | | | | | osoby fizyczne prowadzące działalność gospodarczą natural persons conducting economic activity |
|---|--------------------------|--------------------------------------|-----------------|---------------------------|--------------|------------------------------|-------------|---|---|
| | | spółki handlowe commercial companies | | | | | | spółki cywilne civil law partner- ships | |
| | | ogółem grand total | z tego of which | | | osobowe partner- ships | | | |
| | | | ogółem total | kapitałowe capital | | | | | |
| | | z o.o. limited liability | | akcyjne joint stock | | | | | |
| Produkcja maszyn i urządzeń ^Δ | a | 560 | 99 | 85 | 85 | - | 14 | 11 | 449 |
| Manufacture of machinery and equipment n.e.c. | b | 587 | 114 | 99 | 99 | - | 15 | 13 | 459 |
| | c | 27 | 15 | 14 | 14 | - | 1 | 2 | 10 |
| | d | 104,8 | 115,2 | 116,5 | 116,5 | - | 107,1 | 118,2 | 102,2 |
| Produkcja pojazdów samochodowych przyczep i naczep ^Δ | a | 164 | 43 | 35 | 33 | 2 | 8 | 5 | 115 |
| Manufacture of motor vehicles, trailers and semi-trailers | b | 169 | 46 | 37 | 35 | 2 | 9 | 6 | 116 |
| | c | 5 | 3 | 2 | 2 | 0 | 1 | 1 | 1 |
| | d | 103 | 107 | 105,7 | 106,1 | 100 | 112,5 | 120 | 100,9 |
| Produkcja pozostałego sprzętu transportowego | a | 639 | 58 | 45 | 44 | 1 | 13 | 3 | 578 |
| Manufacture of other transport equipment | b | 715 | 58 | 46 | 44 | 2 | 12 | 5 | 652 |
| | c | 76 | 0 | 1 | 0 | 1 | -1 | 2 | 74 |
| | d | 111,9 | 100 | 102,2 | 100 | 200 | 92,3 | 166,7 | 112,8 |
| Produkcja mebli | a | 3181 | 126 | 99 | 98 | 1 | 27 | 40 | 3015 |
| Manufacture of furniture | b | 3718 | 140 | 109 | 108 | 1 | 31 | 46 | 3532 |
| | c | 537 | 14 | 10 | 10 | 0 | 4 | 6 | 517 |
| | d | 116,9 | 111,1 | 110,1 | 110,2 | 100 | 114,8 | 115 | 117,1 |
| Pozostała produkcja wyrobów | a | 2807 | 109 | 91 | 90 | 1 | 18 | 32 | 2665 |
| Other manufacturing | b | 2880 | 111 | 91 | 90 | 1 | 20 | 33 | 2735 |
| | c | 73 | 2 | 0 | 0 | 0 | 2 | 1 | 70 |
| | d | 102,6 | 101,8 | 100 | 100 | 100 | 111,1 | 103,1 | 102,6 |
| Naprawa, konserwacja i instalowanie maszyn i urządzeń | a | 6769 | 205 | 164 | 164 | - | 41 | 52 | 6512 |
| Repair and installation of machinery and equipment | b | 7395 | 233 | 180 | 180 | - | 53 | 57 | 7104 |
| | c | 626 | 28 | 16 | 16 | - | 12 | 5 | 592 |
| | d | 109,2 | 113,7 | 109,8 | 109,8 | - | 129,3 | 109,6 | 109,1 |
| Wytwarzanie i zaopatrzenie w energię elektryczną, gaz, parę wodną i gorącą wodę^Δ | a | 701 | 428 | 380 | 377 | 3 | 48 | 8 | 265 |
| Electricity, gas, steam and air conditioning supply | b | 747 | 430 | 389 | 384 | 5 | 41 | 11 | 306 |
| | c | 46 | 2 | 9 | 7 | 2 | -7 | 3 | 41 |
| | d | 106,6 | 100,5 | 102,4 | 101,9 | 166,7 | 85,4 | 137,5 | 115,5 |
| Dostawa wody; gospodarowanie ściekami i odpadami; rekultywacja^Δ | a | 1145 | 209 | 170 | 167 | 3 | 39 | 21 | 909 |
| Water supply; sewerage,waste man- agement and remediation activities | b | 1203 | 215 | 176 | 173 | 3 | 39 | 25 | 958 |
| | c | 58 | 6 | 6 | 6 | 0 | 0 | 4 | 49 |
| | d | 105,1 | 102,9 | 103,5 | 103,6 | 100 | 100 | 119 | 105,4 |
| Pobór, uzdatnianie i dostarczenie wody | a | 31 | 7 | 6 | 6 | - | 1 | - | 22 |
| Water collection, treatment and supply | b | 37 | 7 | 6 | 6 | - | 1 | - | 28 |
| | c | 6 | 0 | 0 | 0 | - | 0 | - | 6 |
| | d | 119,4 | 100 | 100 | 100 | - | 100 | - | 127,3 |
| Odprowadzanie i oczyszczanie ścieków | a | 190 | 8 | 7 | 7 | - | 1 | 2 | 177 |
| Sewerage | b | 202 | 8 | 7 | 7 | - | 1 | 4 | 188 |
| | c | 12 | 0 | 0 | 0 | - | 0 | 2 | 11 |
| | d | 106,3 | 100 | 100 | 100 | - | 100 | 200 | 106,2 |

TABL. 10. PODMIOTY GOSPODARKI NARODOWEJ Z ZAWIESZONĄ DZIAŁALNOŚCIĄ WEDŁUG WYBRANYCH FORM PRAWNYCH ORAZ SEKCJI I DZIAŁÓW PKD (cd.)

ENTITIES OF THE NATIONAL ECONOMY OF SUSPENDED ACTIVITY BY SELECTED LEGAL FORM AND PKD SECTIONS AND DIVISIONS

| WYSZCZEGÓLNIENIE SPECIFICATION a - 31.12.2020 r. b - 31.12.2021 r. c - przyrost accrual d - 2020 = 100 | Ogółem Grand total | W tym Of which | | | | | | | osoby fizyczne prowadzące działalność gospodarczą natural persons conducting economic activity |
|---|-----------------------|--------------------------------------|--------------------|--------------------------|---------------------|-----------------------|--------------|---------------------------------------|--|
| | | spółki handlowe commercial companies | | | | | | spółki cywilne civil law partnerships | |
| | | ogółem grand total | z tego of which | | | osobowe partner-ships | | | |
| | | | kapitałowe capital | | akcyjne joint stock | | | | |
| | | | ogółem total | z o.o. limited liability | | | | | |
| Gospodarka odpadami; odzysk surowców ^Δ | a | 853 | 164 | 131 | 128 | 3 | 33 | 18 | 670 |
| | b | 893 | 167 | 134 | 131 | 3 | 33 | 20 | 705 |
| Waste collection, treatment and disposal activities; materials recovery | c | 40 | 3 | 3 | 3 | 0 | 0 | 2 | 35 |
| | d | 104,7 | 101,8 | 102,3 | 102,3 | 100 | 100 | 111,1 | 105,2 |
| Rekultywacja ^Δ | a | 71 | 30 | 26 | 26 | - | 4 | 1 | 40 |
| Remediation activities ^Δ | b | 71 | 33 | 29 | 29 | - | 4 | 1 | 37 |
| | c | 0 | 3 | 3 | 3 | - | 0 | 0 | -3 |
| | d | 100 | 110 | 111,5 | 111,5 | - | 100 | 100 | 92,5 |
| Budownictwo | a | 97510 | 2913 | 2197 | 2178 | 19 | 716 | 498 | 94079 |
| Construction | b | 112021 | 3361 | 2516 | 2499 | 17 | 845 | 584 | 108053 |
| | c | 14511 | 448 | 319 | 321 | -2 | 129 | 86 | 13974 |
| | d | 114,9 | 115,4 | 114,5 | 114,7 | 89,5 | 118 | 117,3 | 114,9 |
| Budowa budynków ^Δ | a | 23008 | 1901 | 1389 | 1374 | 15 | 512 | 222 | 20877 |
| Construction of buildings | b | 26097 | 2184 | 1585 | 1572 | 13 | 599 | 260 | 23645 |
| | c | 3089 | 283 | 196 | 198 | -2 | 87 | 38 | 2768 |
| | d | 113,4 | 114,9 | 114,1 | 114,4 | 86,7 | 117 | 117,1 | 113,3 |
| Budowa obiektów inżynierii lądowej i wodnej ^Δ | a | 3843 | 239 | 190 | 189 | 1 | 49 | 47 | 3551 |
| Civil engineering | b | 4364 | 268 | 206 | 205 | 1 | 62 | 55 | 4035 |
| | c | 521 | 29 | 16 | 16 | 0 | 13 | 8 | 484 |
| | d | 113,6 | 112,1 | 108,4 | 108,5 | 100 | 126,5 | 117 | 113,6 |
| Roboty budowlane specjalistyczne | a | 70659 | 773 | 618 | 615 | 3 | 155 | 229 | 69651 |
| Specialised construction activities | b | 81560 | 909 | 725 | 722 | 3 | 184 | 269 | 80373 |
| | c | 10901 | 136 | 107 | 107 | 0 | 29 | 40 | 10722 |
| | d | 115,4 | 117,6 | 117,3 | 117,4 | 100 | 118,7 | 117,5 | 115,4 |
| Handel; naprawa pojazdów samochodowych^Δ | a | 103384 | 6583 | 5050 | 5024 | 26 | 1533 | 1738 | 95013 |
| Trade; repair of motor vehicles ^Δ | b | 111766 | 7076 | 5488 | 5464 | 24 | 1588 | 1882 | 102754 |
| | c | 8382 | 493 | 438 | 440 | -2 | 55 | 144 | 7741 |
| | d | 108,1 | 107,5 | 108,7 | 108,8 | 92,3 | 103,6 | 108,3 | 108,1 |
| Handel hurtowy i detaliczny pojazdami samochodowymi oraz ich naprawa ^Δ | a | 18245 | 597 | 464 | 460 | 4 | 133 | 150 | 17494 |
| Wholesale and retail trade and repair of motor vehicles and motorcycles | b | 19526 | 651 | 526 | 522 | 4 | 125 | 167 | 18703 |
| | c | 1281 | 54 | 62 | 62 | 0 | -8 | 17 | 1209 |
| | d | 107 | 109 | 113,4 | 113,5 | 100 | 94 | 111,3 | 106,9 |
| Handel hurtowy ^Δ | a | 22988 | 3871 | 3027 | 3012 | 15 | 844 | 629 | 18455 |
| Wholesale trade ^Δ | b | 25097 | 4112 | 3216 | 3201 | 15 | 896 | 680 | 20269 |
| | c | 2109 | 241 | 189 | 189 | 0 | 52 | 51 | 1814 |
| | d | 109,2 | 106,2 | 106,2 | 106,3 | 100 | 106,2 | 108,1 | 109,8 |
| Handel detaliczny ^Δ | a | 62151 | 2115 | 1559 | 1552 | 7 | 556 | 959 | 59064 |
| Retail trade ^Δ | b | 67143 | 2313 | 1746 | 1741 | 5 | 567 | 1035 | 63782 |
| | c | 4992 | 198 | 187 | 189 | -2 | 11 | 76 | 4718 |
| | d | 108 | 109,4 | 112 | 112,2 | 71,4 | 102 | 107,9 | 108 |

**TABL. 10. PODMIOTY GOSPODARKI NARODOWEJ Z ZAWIESZONĄ DZIAŁALNOŚCIĄ WEDŁUG
WYBRANYCH FORM PRAWNYCH ORAZ SEKCJI I DZIAŁÓW PKD (cd.)**

ENTITIES OF THE NATIONAL ECONOMY OF SUSPENDED ACTIVITY BY SELECTED LEGAL FORM
AND PKD SECTIONS AND DIVISIONS

| WYSZCZEGÓLNIENIE SPECIFICATION a - 31.12.2020 r. b - 31.12.2021 r. c - przyrost accrual d - 2020 = 100 | Ogółem Grand total | W tym Of which | | | | | | | osoby fizyczne prowadzące działalność gospodarczą natural persons conducting economic activity |
|---|--------------------------------|--------------------------------------|------------------------------|--------------|--------------------------------|---------------------------|------------------------------|---|---|
| | | spółki handlowe commercial companies | | | | | osobowe partner- ships | spółki cywilne civil law partner- ships | |
| | | ogółem grand total | z tego of which | | | | | | |
| | | | kapitałowe capital | | z o.o. limited liability | akcyjne joint stock | | | |
| ogółem total | z o.o. limited liability | akcyjne joint stock | osobowe partner- ships | | | | | | |
| Transport i gospodarka magazynowa | a | 39283 | 1123 | 888 | 885 | 3 | 235 | 274 | 37881 |
| Transportation and storage | b | 42546 | 1270 | 1016 | 1012 | 4 | 254 | 299 | 40972 |
| | c | 3263 | 147 | 128 | 127 | 1 | 19 | 25 | 3091 |
| | d | 108,3 | 113,1 | 114,4 | 114,4 | 133,3 | 108,1 | 109,1 | 108,2 |
| Transport lądowy i rurociągowy ^A | a | 33957 | 885 | 695 | 692 | 3 | 190 | 238 | 32829 |
| Land and pipeline transport ^A | b | 36448 | 1001 | 797 | 794 | 3 | 204 | 259 | 35183 |
| | c | 2491 | 116 | 102 | 102 | 0 | 14 | 21 | 2354 |
| | d | 107,3 | 113,1 | 114,7 | 114,7 | 100 | 107,4 | 108,8 | 107,2 |
| Transport wodny | a | 466 | 13 | 12 | 12 | - | 1 | 4 | 449 |
| Water transport | b | 587 | 15 | 14 | 14 | - | 1 | 5 | 567 |
| | c | 121 | 2 | 2 | 2 | - | 0 | 1 | 118 |
| | d | 126 | 115,4 | 116,7 | 116,7 | - | 100 | 125 | 126,3 |
| Transport lotniczy | a | 148 | 5 | 5 | 5 | - | - | - | 143 |
| Air transport | b | 165 | 5 | 5 | 4 | 1 | - | 1 | 159 |
| | c | 17 | 0 | 0 | -1 | 1 | - | 1 | 16 |
| | d | 111,5 | 100 | 100 | 80 | x | - | x | 111,2 |
| Magazynowanie i działalność us- gowa wspomagająca transport | a | 3366 | 193 | 152 | 152 | - | 41 | 27 | 3146 |
| Warehousing and support activities for transportation | b | 3714 | 219 | 172 | 172 | - | 47 | 28 | 3467 |
| | c | 348 | 26 | 20 | 20 | - | 6 | 1 | 321 |
| | d | 110,3 | 113,5 | 113,2 | 113,2 | - | 114,6 | 103,7 | 110,2 |
| Działalność pocztowa i kurierska | a | 1346 | 27 | 24 | 24 | - | 3 | 5 | 1314 |
| Postal and courier activities | b | 1632 | 30 | 28 | 28 | - | 2 | 6 | 1596 |
| | c | 286 | 3 | 4 | 4 | - | -1 | 1 | 282 |
| | d | 121,2 | 111,1 | 116,7 | 116,7 | - | 66,7 | 120 | 121,5 |
| Zakwaterowanie i gastronomia^A | a | 29366 | 1000 | 768 | 765 | 3 | 232 | 463 | 27892 |
| Accommodation and catering ^A | b | 30532 | 1122 | 867 | 863 | 4 | 255 | 506 | 28895 |
| | c | 1166 | 122 | 99 | 98 | 1 | 23 | 43 | 1003 |
| | d | 104 | 112,2 | 112,9 | 112,8 | 133,3 | 109,9 | 109,3 | 103,6 |
| Zakwaterowanie | a | 15002 | 262 | 220 | 218 | 2 | 42 | 64 | 14671 |
| Accommodation | b | 15413 | 308 | 257 | 255 | 2 | 51 | 75 | 15027 |
| | c | 411 | 46 | 37 | 37 | 0 | 9 | 11 | 356 |
| | d | 102,7 | 117,6 | 116,8 | 117 | 100 | 121,4 | 117,2 | 102,4 |
| Gastronomia ^A | a | 14364 | 738 | 548 | 547 | 1 | 190 | 399 | 13221 |
| Catering ^A | b | 15119 | 814 | 610 | 608 | 2 | 204 | 431 | 13868 |
| | c | 755 | 76 | 62 | 61 | 1 | 14 | 32 | 647 |
| | d | 105,3 | 110,3 | 111,3 | 111,2 | 200 | 107,4 | 108 | 104,9 |
| Informacja i komunikacja | a | 22070 | 2022 | 1820 | 1801 | 19 | 202 | 179 | 19864 |
| Information and communication | b | 24445 | 2234 | 1994 | 1976 | 18 | 240 | 180 | 22025 |
| | c | 2375 | 212 | 174 | 175 | -1 | 38 | 1 | 2161 |
| | d | 110,8 | 110,5 | 109,6 | 109,7 | 94,7 | 118,8 | 100,6 | 110,9 |

TABL. 10. PODMIOTY GOSPODARKI NARODOWEJ Z ZAWIESZONĄ DZIAŁALNOŚCIĄ WEDŁUG WYBRANYCH FORM PRAWNYCH ORAZ SEKCJI I DZIAŁÓW PKD (cd.)

ENTITIES OF THE NATIONAL ECONOMY OF SUSPENDED ACTIVITY BY SELECTED LEGAL FORM AND PKD SECTIONS AND DIVISIONS

| WYSZCZEGÓLNIENIE SPECIFICATION a - 31.12.2020 r. b - 31.12.2021 r. c - przyrost accrual d - 2020 = 100 | Ogółem Grand total | W tym Of which | | | | | | | osoby fizyczne prowadzące działalność gospodarczą natural persons conducting economic activity |
|---|-----------------------|--------------------------------------|-----------------|--------------------------|-----------------------|------------|---------------------------------------|--------------|--|
| | | spółki handlowe commercial companies | | | | | spółki cywilne civil law partnerships | | |
| | | ogółem grand total | z tego of which | | osobowe partner-ships | | | | |
| | | | ogółem total | z o.o. limited liability | | | | | |
| Działalność wydawnicza Publishing activities | a | 1344 | 193 | 167 | 167 | - | 26 | 32 | 1118 |
| | b | 1352 | 206 | 177 | 176 | 1 | 29 | 32 | 1113 |
| | c | 8 | 13 | 10 | 9 | 1 | 3 | 0 | -5 |
| | d | 100,6 | 106,7 | 106 | 105,4 | x | 111,5 | 100 | 99,6 |
| Produkcja filmów, programów telewizyjnych i nagrań ^Δ | a | 2792 | 141 | 126 | 124 | 2 | 15 | 16 | 2635 |
| | b | 2959 | 153 | 136 | 135 | 1 | 17 | 17 | 2789 |
| Motion, sound and music publishing activities ^Δ | c | 167 | 12 | 10 | 11 | -1 | 2 | 1 | 154 |
| | d | 106 | 108,5 | 107,9 | 108,9 | 50 | 113,3 | 106,3 | 105,8 |
| Nadawanie programów ogólnodostępnych i abonamentowych Programming and broadcasting activities | a | 30 | 9 | 8 | 8 | - | 1 | - | 21 |
| | b | 31 | 9 | 8 | 8 | - | 1 | - | 22 |
| | c | 1 | 0 | 0 | 0 | - | 0 | - | 1 |
| | d | 103,3 | 100 | 100 | 100 | - | 100 | - | 104,8 |
| Telekomunikacja Telecommunications | a | 1198 | 106 | 93 | 92 | 1 | 13 | 9 | 1082 |
| | b | 1304 | 117 | 103 | 101 | 2 | 14 | 11 | 1175 |
| | c | 106 | 11 | 10 | 9 | 1 | 1 | 2 | 93 |
| | d | 108,8 | 110,4 | 110,8 | 109,8 | 200 | 107,7 | 122,2 | 108,6 |
| Działalność związana z oprogramowaniem i doradztwo w zakresie informatyki ^Δ Computer programming and consultancy activities ^Δ | a | 13979 | 983 | 884 | 874 | 10 | 99 | 85 | 12910 |
| | b | 15881 | 1108 | 986 | 976 | 10 | 122 | 84 | 14687 |
| | c | 1902 | 125 | 102 | 102 | 0 | 23 | -1 | 1777 |
| | d | 113,6 | 112,7 | 111,5 | 111,7 | 100 | 123,2 | 98,8 | 113,8 |
| Działalność usługowa w zakresie informacji Information service activities | a | 2727 | 590 | 542 | 536 | 6 | 48 | 37 | 2098 |
| | b | 2918 | 641 | 584 | 580 | 4 | 57 | 36 | 2239 |
| | c | 191 | 51 | 42 | 44 | -2 | 9 | -1 | 141 |
| | d | 107 | 108,6 | 107,7 | 108,2 | 66,7 | 118,8 | 97,3 | 106,7 |
| Działalność finansowa i ubezpieczeniowa Financial and insurance activities | a | 12772 | 796 | 642 | 617 | 25 | 154 | 68 | 11906 |
| | b | 13891 | 862 | 703 | 675 | 28 | 159 | 76 | 12951 |
| | c | 1119 | 66 | 61 | 58 | 3 | 5 | 8 | 1045 |
| | d | 108,8 | 108,3 | 109,5 | 109,4 | 112 | 103,2 | 111,8 | 108,8 |
| Finansowa działalność usługowa ^Δ Financial service activities ^Δ | a | 2678 | 443 | 359 | 342 | 17 | 84 | 32 | 2201 |
| | b | 2812 | 484 | 403 | 382 | 21 | 81 | 33 | 2293 |
| | c | 134 | 41 | 44 | 40 | 4 | -3 | 1 | 92 |
| | d | 105 | 109,3 | 112,3 | 111,7 | 123,5 | 96,4 | 103,1 | 104,2 |
| Ubezpieczenia, reasekuracja i fundusze emerytalne ^Δ Insurance, reinsurance and pension funding ^Δ | a | 198 | 7 | 6 | 6 | - | 1 | 1 | 190 |
| | b | 214 | 7 | 6 | 6 | - | 1 | 1 | 206 |
| | c | 16 | 0 | 0 | 0 | - | 0 | 0 | 16 |
| | d | 108,1 | 100 | 100 | 100 | - | 100 | 100 | 108,4 |
| Działalność wspomagająca usługi finansowe oraz ubezpieczenia i fundusze emerytalne Activities auxiliary to financial services and insurance activities | a | 9896 | 346 | 277 | 269 | 8 | 69 | 35 | 9515 |
| | b | 10865 | 371 | 294 | 287 | 7 | 77 | 42 | 10452 |
| | c | 969 | 25 | 17 | 18 | -1 | 8 | 7 | 937 |
| | d | 109,8 | 107,2 | 106,1 | 106,7 | 87,5 | 111,6 | 120 | 109,8 |

**TABL. 10. PODMIOTY GOSPODARKI NARODOWEJ Z ZAWIESZONĄ DZIAŁALNOŚCIĄ WEDŁUG
WYBRANYCH FORM PRAWNYCH ORAZ SEKCJI I DZIAŁÓW PKD (cd.)**

ENTITIES OF THE NATIONAL ECONOMY OF SUSPENDED ACTIVITY BY SELECTED LEGAL FORM
AND PKD SECTIONS AND DIVISIONS

| WYSZCZEGÓLNIENIE SPECIFICATION a - 31.12.2020 r. b - 31.12.2021 r. c - przyrost accrual d - 2020 = 100 | Ogółem Grand total | W tym Of which | | | | | | | osoby fizyczne prowadzące działalność gospodarczą natural persons conducting economic activity |
|--|--------------------------|--------------------------------------|--------------------|--------------------------------|---------------------------|------------------------------|--------------|---|---|
| | | spółki handlowe commercial companies | | | | | | spółki cywilne civil law partner- ships | |
| | | ogółem grand total | z tego of which | | | osobowe partner- ships | | | |
| | | | kapitałowe capital | | akcyjne joint stock | | | | |
| | | | ogółem total | z o.o. limited liability | | | | | |
| Obsługa rynku nieruchomości^A Real estate activities | a | 7236 | 1334 | 1010 | 1002 | 8 | 324 | 162 | 5729 |
| | b | 8161 | 1564 | 1176 | 1165 | 11 | 388 | 185 | 6401 |
| | c | 925 | 230 | 166 | 163 | 3 | 64 | 23 | 672 |
| | d | 112,8 | 117,2 | 116,4 | 116,3 | 137,5 | 119,8 | 114,2 | 111,7 |
| Działalność profesjonalna, naukowa i techniczna Professional, scientific and technical activities | a | 55031 | 3126 | 2609 | 2572 | 37 | 517 | 440 | 51436 |
| | b | 60839 | 3594 | 3013 | 2975 | 38 | 581 | 503 | 56708 |
| | c | 5808 | 468 | 404 | 403 | 1 | 64 | 63 | 5272 |
| | d | 110,6 | 115 | 115,5 | 115,7 | 102,7 | 112,4 | 114,3 | 110,2 |
| Działalność prawnicza, rachunkowo- -księgową i doradztwo podatkowe Legal and accounting activities | a | 7548 | 445 | 301 | 298 | 3 | 144 | 86 | 7015 |
| | b | 8602 | 500 | 340 | 339 | 1 | 160 | 102 | 7997 |
| | c | 1054 | 55 | 39 | 41 | -2 | 16 | 16 | 982 |
| | d | 114 | 112,4 | 113 | 113,8 | 33,3 | 111,1 | 118,6 | 114 |
| Działalność firm centralnych; doradztwo w zarządzaniu ^A Activities of head offices; management consultancy activities | a | 12917 | 1379 | 1221 | 1200 | 21 | 158 | 59 | 11471 |
| | b | 14467 | 1631 | 1458 | 1433 | 25 | 173 | 67 | 12760 |
| | c | 1550 | 252 | 237 | 233 | 4 | 15 | 8 | 1289 |
| | d | 112 | 118,3 | 119,4 | 119,4 | 119 | 109,5 | 113,6 | 111,2 |
| Działalność w zakresie architektury i inżynierii; badania i analizy techniczne Architectural and engineering activities; technical testing and analysis | a | 10778 | 373 | 301 | 298 | 3 | 72 | 125 | 10276 |
| | b | 11955 | 440 | 356 | 354 | 2 | 84 | 145 | 11365 |
| | c | 1177 | 67 | 55 | 56 | -1 | 12 | 20 | 1089 |
| | d | 110,9 | 118 | 118,3 | 118,8 | 66,7 | 116,7 | 116 | 110,6 |
| Badania naukowe i prace rozwojowe Scientific research and development | a | 724 | 179 | 155 | 152 | 3 | 24 | 11 | 533 |
| | b | 799 | 205 | 178 | 175 | 3 | 27 | 11 | 581 |
| | c | 75 | 26 | 23 | 23 | 0 | 3 | 0 | 48 |
| | d | 110,4 | 114,5 | 114,8 | 115,1 | 100 | 112,5 | 100 | 109 |
| Reklama, badanie rynku i opinii publicznej Advertising and market research | a | 8319 | 453 | 376 | 371 | 5 | 77 | 71 | 7781 |
| | b | 9057 | 506 | 417 | 412 | 5 | 89 | 82 | 8455 |
| | c | 738 | 53 | 41 | 41 | 0 | 12 | 11 | 674 |
| | d | 108,9 | 111,7 | 110,9 | 111,1 | 100 | 115,6 | 115,5 | 108,7 |
| Pozostała działalność profesjonalna naukowa i techniczna Other professional, scientific and technical activities | a | 14254 | 293 | 251 | 249 | 2 | 42 | 79 | 13882 |
| | b | 15412 | 307 | 260 | 258 | 2 | 47 | 86 | 15018 |
| | c | 1158 | 14 | 9 | 9 | 0 | 5 | 7 | 1136 |
| | d | 108,1 | 104,8 | 103,6 | 103,6 | 100 | 111,9 | 108,9 | 108,2 |
| Działalność weterynaryjna Veterinary activities | a | 491 | 4 | 4 | 4 | - | - | 9 | 478 |
| | b | 547 | 5 | 4 | 4 | - | 1 | 10 | 532 |
| | c | 56 | 1 | 0 | 0 | - | 1 | 1 | 54 |
| | d | 111,4 | 125 | 100 | 100 | - | x | 111,1 | 111,3 |
| Administrowanie i działalność wspierająca^A Administrative and support service activities | a | 24728 | 1422 | 1194 | 1188 | 6 | 228 | 533 | 22760 |
| | b | 27114 | 1606 | 1332 | 1324 | 8 | 274 | 556 | 24938 |
| | c | 2386 | 184 | 138 | 136 | 2 | 46 | 23 | 2178 |
| | d | 109,6 | 112,9 | 111,6 | 111,4 | 133,3 | 120,2 | 104,3 | 109,6 |

**TABL. 10. PODMIOTY GOSPODARKI NARODOWEJ Z ZAWIESZONĄ DZIAŁALNOŚCIĄ WEDŁUG
WYBRANYCH FORM PRAWNYCH ORAZ SEKCJI I DZIAŁÓW PKD (cd.)**
ENTITIES OF THE NATIONAL ECONOMY OF SUSPENDED ACTIVITY BY SELECTED LEGAL FORM
AND PKD SECTIONS AND DIVISIONS

| WYSZCZEGÓLNIENIE SPECIFICATION a - 31.12.2020 r. b - 31.12.2021 r. c - przyrost accrual d - 2020 = 100 | Ogółem Grand total | W tym Of which | | | | | | | osoby fizyczne prowadzące działalność gospodarczą natural persons conducting economic activity |
|---|--------------------------|--------------------------------------|--------------------|--------------------------------|---------------------------|------------------------------|--------------|---|---|
| | | spółki handlowe commercial companies | | | | | | spółki cywilne civil law partner- ships | |
| | | ogółem grand total | z tego of which | | | osobowe partner- ships | | | |
| | | | kapitałowe capital | | akcyjne joint stock | | | | |
| | | | ogółem total | z o.o. limited liability | | | | | |
| Wynajem i dzierżawa Rental and leasing activities | a | 3596 | 248 | 210 | 208 | 2 | 38 | 65 | 3281 |
| | b | 3908 | 279 | 233 | 230 | 3 | 46 | 77 | 3550 |
| | c | 312 | 31 | 23 | 22 | 1 | 8 | 12 | 269 |
| | d | 108,7 | 112,5 | 111 | 110,6 | 150 | 121,1 | 118,5 | 108,2 |
| Działalność związana z zatrudnieniem Employment activities | a | 1562 | 415 | 362 | 362 | - | 53 | 37 | 1109 |
| | b | 1737 | 468 | 399 | 399 | - | 69 | 37 | 1231 |
| | c | 175 | 53 | 37 | 37 | - | 16 | 0 | 122 |
| | d | 111,2 | 112,8 | 110,2 | 110,2 | - | 130,2 | 100 | 111 |
| Działalność związana z turystyką ^Δ Tourism activities ^Δ | a | 2728 | 193 | 153 | 153 | - | 40 | 51 | 2483 |
| | b | 2599 | 200 | 164 | 164 | - | 36 | 46 | 2352 |
| | c | -129 | 7 | 11 | 11 | - | -4 | -5 | -131 |
| | d | 95,3 | 103,6 | 107,2 | 107,2 | - | 90 | 90,2 | 94,7 |
| Działalność detektywistyczna i ochroniarska Security and investigation activities | a | 567 | 97 | 75 | 75 | - | 22 | 14 | 455 |
| | b | 587 | 114 | 86 | 85 | 1 | 28 | 14 | 458 |
| | c | 20 | 17 | 11 | 10 | 1 | 6 | 0 | 3 |
| | d | 103,5 | 117,5 | 114,7 | 113,3 | x | 127,3 | 100 | 100,7 |
| Utrzymanie porządku w budynkach i zagospodarowanie zieleni ^Δ Services to buildings and landscape activities | a | 8695 | 127 | 104 | 104 | - | 23 | 60 | 8502 |
| | b | 9721 | 160 | 127 | 127 | - | 33 | 74 | 9481 |
| | c | 1026 | 33 | 23 | 23 | - | 10 | 14 | 979 |
| | d | 111,8 | 126 | 122,1 | 122,1 | - | 143,5 | 123,3 | 111,5 |
| Administracyjna obsługa biur; wspomaganie działalności gospodarczej ^Δ Office administrative and business support ^Δ | a | 7580 | 342 | 290 | 286 | 4 | 52 | 306 | 6930 |
| | b | 8562 | 385 | 323 | 319 | 4 | 62 | 308 | 7866 |
| | c | 982 | 43 | 33 | 33 | 0 | 10 | 2 | 936 |
| | d | 113 | 112,6 | 111,4 | 111,5 | 100 | 119,2 | 100,7 | 113,5 |
| Administracja publiczna i obrona narodowa; obowiązkowe zabezpieczenia społeczne | a | 33 | 2 | 2 | 2 | - | - | 1 | 24 |
| | b | 52 | 6 | 4 | 4 | - | 2 | 1 | 39 |
| | c | 19 | 4 | 2 | 2 | - | 2 | 0 | 15 |
| Public administration and defence; compulsory social security | d | 157,6 | 300 | 200 | 200 | - | x | 100 | 162,5 |
| Edukacja Education | a | 17138 | 422 | 333 | 330 | 3 | 89 | 202 | 16487 |
| | b | 17306 | 442 | 347 | 344 | 3 | 95 | 208 | 16629 |
| | c | 168 | 20 | 14 | 14 | 0 | 6 | 6 | 142 |
| | d | 101 | 104,7 | 104,2 | 104,2 | 100 | 106,7 | 103 | 100,9 |
| Opieka zdrowotna i pomoc społeczna Human health and social work activities | a | 22476 | 433 | 303 | 301 | 2 | 130 | 106 | 21929 |
| | b | 24370 | 473 | 343 | 341 | 2 | 130 | 119 | 23769 |
| | c | 1894 | 40 | 40 | 40 | 0 | 0 | 13 | 1840 |
| | d | 108,4 | 109,2 | 113,2 | 113,3 | 100 | 100 | 112,3 | 108,4 |
| Opieka zdrowotna Human health activities | a | 20074 | 347 | 235 | 234 | 1 | 112 | 93 | 19632 |
| | b | 21835 | 381 | 269 | 268 | 1 | 112 | 104 | 21348 |
| | c | 1761 | 34 | 34 | 34 | 0 | 0 | 11 | 1716 |
| | d | 108,8 | 109,8 | 114,5 | 114,5 | 100 | 100 | 111,8 | 108,7 |
| Pomoc społeczna z zakwaterowaniem Residential care activities | a | 271 | 47 | 37 | 37 | - | 10 | 1 | 222 |
| | b | 299 | 49 | 41 | 41 | - | 8 | 3 | 246 |
| | c | 28 | 2 | 4 | 4 | - | -2 | 2 | 24 |
| | d | 110,3 | 104,3 | 110,8 | 110,8 | - | 80 | 300 | 110,8 |

**TABL. 10. PODMIOTY GOSPODARKI NARODOWEJ Z ZAWIESZONĄ DZIAŁALNOŚCIĄ WEDŁUG
WYBRANYCH FORM PRAWNYCH ORAZ SEKCJI I DZIAŁÓW PKD (dok.)**

ENTITIES OF THE NATIONAL ECONOMY OF SUSPENDED ACTIVITY BY SELECTED LEGAL FORM
AND PKD SECTIONS AND DIVISIONS

| WYSZCZEGÓLNIENIE SPECIFICATION a - 31.12.2020 r. b - 31.12.2021 r. c - przyrost accrual d - 2020 = 100 | Ogółem Grand total | W tym Of which | | | | | | | osoby fizyczne prowadzące działalność gospodarczą natural persons conducting economic activity |
|---|--------------------------|--------------------------------------|-----------------|--------------------------------|-----------------|---------------------------|------------------------------|---|---|
| | | spółki handlowe commercial companies | | | | | | spółki cywilne civil law partner- ships | |
| | | ogółem grand total | z tego of which | | | | osobowe partner- ships | | |
| | | | ogółem total | kapitałowe capital | | akcyjne joint stock | | | |
| | | | | z o.o. limited liability | z tego of which | | | | |
| Pomoc społeczna bez zakwaterowania | a | 2131 | 39 | 31 | 30 | 1 | 8 | 12 | 2075 |
| | b | 2236 | 43 | 33 | 32 | 1 | 10 | 12 | 2175 |
| Social work activities without accommodation | c | 105 | 4 | 2 | 2 | 0 | 2 | 0 | 100 |
| | d | 104,9 | 110,3 | 106,5 | 106,7 | 100 | 125 | 100 | 104,8 |
| Działalność związana z kulturą, rozrywką i rekreacją | a | 9714 | 306 | 236 | 234 | 2 | 70 | 143 | 9238 |
| | b | 9815 | 340 | 267 | 265 | 2 | 73 | 133 | 9317 |
| Arts, entertainment and recreation | c | 101 | 34 | 31 | 31 | 0 | 3 | -10 | 79 |
| | d | 101 | 111,1 | 113,1 | 113,2 | 100 | 104,3 | 93 | 100,9 |
| Działalność twórcza związana z kulturą i rozrywką | a | 4681 | 61 | 48 | 47 | 1 | 13 | 35 | 4581 |
| | b | 4766 | 71 | 56 | 55 | 1 | 15 | 32 | 4659 |
| Creative, arts and entertainment activities | c | 85 | 10 | 8 | 8 | 0 | 2 | -3 | 78 |
| | d | 101,8 | 116,4 | 116,7 | 117 | 100 | 115,4 | 91,4 | 101,7 |
| Działalność bibliotek, archiwów, muzeów oraz pozostała działal- ność związana z kulturą | a | 283 | 9 | 8 | 8 | - | 1 | 1 | 273 |
| | b | 332 | 13 | 9 | 9 | - | 4 | 1 | 318 |
| Libraries, archives, museums and other cultural activities | c | 49 | 4 | 1 | 1 | - | 3 | 0 | 45 |
| | d | 117,3 | 144,4 | 112,5 | 112,5 | - | 400 | 100 | 116,5 |
| Działalność związana z grami lo- sowymi i zakładami wzajemnymi | a | 111 | 16 | 15 | 15 | - | 1 | 1 | 94 |
| | b | 112 | 17 | 16 | 16 | - | 1 | 1 | 94 |
| Gambling and betting activities | c | 1 | 1 | 1 | 1 | - | 0 | 0 | 0 |
| | d | 100,9 | 106,3 | 106,7 | 106,7 | - | 100 | 100 | 100 |
| Działalność sportowa, rozrywkowa i rekreacyjna | a | 4639 | 220 | 165 | 164 | 1 | 55 | 106 | 4290 |
| | b | 4605 | 239 | 186 | 185 | 1 | 53 | 99 | 4246 |
| Sports activities and amusement and recreation activities | c | -34 | 19 | 21 | 21 | 0 | -2 | -7 | -44 |
| | d | 99,3 | 108,6 | 112,7 | 112,8 | 100 | 96,4 | 93,4 | 99 |
| Pozostała działalność usługowa | a | 19678 | 289 | 239 | 236 | 3 | 50 | 101 | 19061 |
| Other service activities | b | 21860 | 339 | 285 | 282 | 3 | 54 | 118 | 21164 |
| | c | 2182 | 50 | 46 | 46 | 0 | 4 | 17 | 2103 |
| | d | 111,1 | 117,3 | 119,2 | 119,5 | 100 | 108 | 116,8 | 111 |
| Działalność organizacji członkowskich | a | 237 | 6 | 5 | 4 | 1 | 1 | - | 4 |
| | b | 248 | 8 | 7 | 6 | 1 | 1 | - | 2 |
| Activities of membership organisations | c | 11 | 2 | 2 | 2 | 0 | 0 | - | -2 |
| | d | 104,6 | 133,3 | 140 | 150 | 100 | 100 | - | 50 |
| Naprawa i konserwacja kompu- terów i artykułów użytku osobistego i domowego | a | 4010 | 35 | 29 | 29 | - | 6 | 20 | 3955 |
| | b | 4214 | 38 | 30 | 30 | - | 8 | 23 | 4153 |
| Repair of computers and perso- nal and household goods | c | 204 | 3 | 1 | 1 | - | 2 | 3 | 198 |
| | d | 105,1 | 108,6 | 103,4 | 103,4 | - | 133,3 | 115 | 105 |
| Pozostała indywidualna działalność usługowa | a | 15431 | 248 | 205 | 203 | 2 | 43 | 81 | 15102 |
| | b | 17398 | 293 | 248 | 246 | 2 | 45 | 95 | 17009 |
| Other personal service activities | c | 1967 | 45 | 43 | 43 | 0 | 2 | 14 | 1907 |
| | d | 112,7 | 118,1 | 121 | 121,2 | 100 | 104,7 | 117,3 | 112,6 |
| Organizacje i zespoły eksterytorialne | a | - | - | - | - | - | - | - | - |
| | b | - | - | - | - | - | - | - | - |
| Activities of extraterritorial organisations and bodies | c | - | - | - | - | - | - | - | - |
| | d | - | - | - | - | - | - | - | - |

**TABL.11. PODMIOTY GOSPODARKI NARODOWEJ Z ZAWIESZONĄ DZIAŁALNOŚCIĄ WEDŁUG
WYBRANYCH FORM PRAWNYCH ORAZ WOJEWÓDZTW I PODREGIONÓW**
ENTITIES OF THE NATIONAL ECONOMY OF SUSPENDED ACTIVITY BY SELECTED LEGAL FORM
AND VOIVODSHIPS AND SUBREGIONS

| WYSZCZEGÓLNIENIE SPECIFICATION a - 31.12.2020 r. b - 31.12.2021 r. c - przyrost accrual d - 2020 = 100 | Ogółem Grand total | W tym Of which | | | | | | | |
|---|--------------------------|--------------------------------------|--------------------------|---------------------------|--------------|--------------|------------------------------|---|---|
| | | spółki handlowe commercial companies | | | | | | spółki cywilne civil law partner- ships | osoby fizyczne prowadzące działalność gospodarczą natural persons conducting economic activity |
| | | ogółem grand total | z tego of which | | | | | | |
| | | | kapitałowe capital | | | | osobowe partner- ships | | |
| | | | ogółem grand total | z tego of which | | | | | |
| | | z o.o. limited liability | | akcyjne joint stock | | | | | |
| POLSKA | a | 510302¹⁰ | 25232 | 20053 | 19867 | 186 | 5179 | 5568 | 478981 |
| POLAND | b | 558720¹⁰ | 27950 | 22303 | 22104 | 199 | 5647 | 6063 | 524164 |
| | c | 48418 | 2718 | 2250 | 2237 | 13 | 468 | 495 | 45183 |
| | d | 109,5 | 110,8 | 111,2 | 111,3 | 107,0 | 109,0 | 108,9 | 109,4 |
| Dolnośląskie | a | 42677 | 2621 | 2020 | 2004 | 16 | 601 | 707 | 39296 |
| | b | 46622 | 2848 | 2199 | 2182 | 17 | 649 | 759 | 42962 |
| | c | 3945 | 227 | 179 | 178 | 1 | 48 | 52 | 3666 |
| | d | 109,2 | 108,7 | 108,9 | 108,9 | 106,3 | 108 | 107,4 | 109,3 |
| Podregiony: Subregions: | | | | | | | | | |
| jeleniogórski | a | 8412 | 177 | 130 | 130 | - | 47 | 324 | 7897 |
| | b | 9074 | 186 | 135 | 135 | - | 51 | 334 | 8540 |
| | c | 662 | 9 | 5 | 5 | - | 4 | 10 | 643 |
| | d | 107,9 | 105,1 | 103,8 | 103,8 | - | 108,5 | 103,1 | 108,1 |
| legnicko-głogowski | a | 5124 | 158 | 132 | 131 | 1 | 26 | 57 | 4905 |
| | b | 5658 | 169 | 142 | 141 | 1 | 27 | 67 | 5419 |
| | c | 534 | 11 | 10 | 10 | 0 | 1 | 10 | 514 |
| | d | 110,4 | 107 | 107,6 | 107,6 | 100 | 103,8 | 117,5 | 110,5 |
| watbrzyski | a | 7475 | 220 | 168 | 168 | - | 52 | 51 | 7194 |
| | b | 8050 | 237 | 184 | 184 | - | 53 | 58 | 7746 |
| | c | 575 | 17 | 16 | 16 | - | 1 | 7 | 552 |
| | d | 107,7 | 107,7 | 109,5 | 109,5 | - | 101,9 | 113,7 | 107,7 |
| wrocławski | a | 8500 | 431 | 248 | 245 | 3 | 183 | 79 | 7987 |
| | b | 9510 | 467 | 271 | 268 | 3 | 196 | 91 | 8949 |
| | c | 1010 | 36 | 23 | 23 | 0 | 13 | 12 | 962 |
| | d | 111,9 | 108,4 | 109,3 | 109,4 | 100 | 107,1 | 115,2 | 112 |
| m. Wrocław | a | 13166 | 1635 | 1342 | 1330 | 12 | 293 | 196 | 11313 |
| | b | 14330 | 1789 | 1467 | 1454 | 13 | 322 | 209 | 12308 |
| | c | 1164 | 154 | 125 | 124 | 1 | 29 | 13 | 995 |
| | d | 108,8 | 109,4 | 109,3 | 109,3 | 108,3 | 109,9 | 106,6 | 108,8 |
| Kujawsko-pomorskie | a | 21365 | 732 | 599 | 596 | 3 | 133 | 155 | 20457 |
| | b | 23340 | 833 | 660 | 658 | 2 | 173 | 166 | 22320 |
| | c | 1975 | 101 | 61 | 62 | -1 | 40 | 11 | 1863 |
| | d | 109,2 | 113,8 | 110,2 | 110,4 | 66,7 | 130,1 | 107,1 | 109,1 |
| Podregiony: Subregions: | | | | | | | | | |
| bydgosko-toruński | a | 9559 | 495 | 414 | 411 | 3 | 81 | 107 | 8946 |
| | b | 10458 | 585 | 472 | 470 | 2 | 113 | 110 | 9750 |
| | c | 899 | 90 | 58 | 59 | -1 | 32 | 3 | 804 |
| | d | 109,4 | 118,2 | 114 | 114,4 | 66,7 | 139,5 | 102,8 | 109 |

¹⁰ notka patrz na str. 88

¹⁰ see footnote on page 88

**TABL.11. PODMIOTY GOSPODARKI NARODOWEJ Z ZAWIESZONĄ DZIAŁALNOŚCIĄ WEDŁUG
WYBRANYCH FORM PRAWNYCH ORAZ WOJEWÓDZTW I PODREGIONÓW (cd.)**
ENTITIES OF THE NATIONAL ECONOMY OF SUSPENDED ACTIVITY BY SELECTED LEGAL FORM
AND VOIVODSHIPS AND SUBREGIONS

| WYSZCZEGÓLNIENIE SPECIFICATION a - 31.12.2020 r. b - 31.12.2021 r. c - przyrost accrual d - 2020 = 100 | | Ogółem Grand total | W tym Of which | | | | | | spółki cywilne civil law partner- ships | osoby fizyczne prowadzące działalność gospodarczą natural persons conducting economic activity |
|---|----------|--------------------------|--------------------------------------|--------------------------|--------------------------------|---------------------------|--------------|------------------------------|---|---|
| | | | spółki handlowe commercial companies | | | | | | | |
| | | | ogółem grand total | z tego of which | | | | | | |
| | | | | ogółem grand total | kapitałowe capital | | | osobowe partner- ships | | |
| | | | | | z o.o. limited liability | akcyjne joint stock | | | | |
| grudziądzki | a | 3321 | 57 | 48 | 48 | - | 9 | 6 | 3257 | |
| | b | 3662 | 61 | 51 | 51 | - | 10 | 8 | 3592 | |
| | c | 341 | 4 | 3 | 3 | - | 1 | 2 | 335 | |
| | d | 110,3 | 107 | 106,3 | 106,3 | - | 111,1 | 133,3 | 110,3 | |
| włocławski | a | 3643 | 96 | 79 | 79 | - | 17 | 21 | 3522 | |
| | b | 3876 | 92 | 74 | 74 | - | 18 | 26 | 3756 | |
| | c | 233 | -4 | -5 | -5 | - | 1 | 5 | 234 | |
| | d | 106,4 | 95,8 | 93,7 | 93,7 | - | 105,9 | 123,8 | 106,6 | |
| inowrocławski | a | 3245 | 63 | 44 | 44 | - | 19 | 17 | 3162 | |
| | b | 3574 | 70 | 47 | 47 | - | 23 | 18 | 3482 | |
| | c | 329 | 7 | 3 | 3 | - | 4 | 1 | 320 | |
| | d | 110,1 | 111,1 | 106,8 | 106,8 | - | 121,1 | 105,9 | 110,1 | |
| świecki | a | 1597 | 21 | 14 | 14 | - | 7 | 4 | 1570 | |
| | b | 1770 | 25 | 16 | 16 | - | 9 | 4 | 1740 | |
| | c | 173 | 4 | 2 | 2 | - | 2 | 0 | 170 | |
| | d | 110,8 | 119 | 114,3 | 114,3 | - | 128,6 | 100 | 110,8 | |
| Lubelskie | a | 23013 | 691 | 538 | 537 | 1 | 153 | 220 | 22082 | |
| | b | 25184 | 796 | 630 | 628 | 2 | 166 | 248 | 24117 | |
| | c | 2171 | 105 | 92 | 91 | 1 | 13 | 28 | 2035 | |
| | d | 109,4 | 115,2 | 117,1 | 116,9 | 200 | 108,5 | 112,7 | 109,2 | |
| Podregiony: Subregions: | | | | | | | | | | |
| bialski | a | 2989 | 68 | 53 | 53 | - | 15 | 19 | 2898 | |
| | b | 3303 | 70 | 54 | 54 | - | 16 | 21 | 3207 | |
| | c | 314 | 2 | 1 | 1 | - | 1 | 2 | 309 | |
| | d | 110,5 | 102,9 | 101,9 | 101,9 | - | 106,7 | 110,5 | 110,7 | |
| chełmsko-zamojski | a | 6154 | 80 | 58 | 58 | - | 22 | 47 | 6023 | |
| | b | 6712 | 95 | 71 | 71 | - | 24 | 55 | 6557 | |
| | c | 558 | 15 | 13 | 13 | - | 2 | 8 | 534 | |
| | d | 109,1 | 118,8 | 122,4 | 122,4 | - | 109,1 | 117 | 108,9 | |
| lubelski | a | 9230 | 472 | 377 | 377 | - | 95 | 123 | 8626 | |
| | b | 10119 | 553 | 451 | 450 | 1 | 102 | 139 | 9418 | |
| | c | 889 | 81 | 74 | 73 | 1 | 7 | 16 | 792 | |
| | d | 109,6 | 117,2 | 119,6 | 119,4 | x | 107,4 | 113 | 109,2 | |
| puławski | a | 4640 | 71 | 50 | 49 | 1 | 21 | 31 | 4535 | |
| | b | 5050 | 78 | 54 | 53 | 1 | 24 | 33 | 4935 | |
| | c | 410 | 7 | 4 | 4 | 0 | 3 | 2 | 400 | |
| | d | 108,8 | 109,9 | 108 | 108,2 | 100 | 114,3 | 106,5 | 108,8 | |

**TABL.11. PODMIOTY GOSPODARKI NARODOWEJ Z ZAWIESZONĄ DZIAŁALNOŚCIĄ WEDŁUG
WYBRANYCH FORM PRAWNYCH ORAZ WOJEWÓDZTW I PODREGIONÓW (cd.)**
ENTITIES OF THE NATIONAL ECONOMY OF SUSPENDED ACTIVITY BY SELECTED LEGAL FORM
AND VOIVODSHIPS AND SUBREGIONS

| WYSZCZEGÓLNIENIE SPECIFICATION a - 31.12.2020 r. b - 31.12.2021 r. c - przyrost accrual d - 2020 = 100 | Ogółem Grand total | W tym Of which | | | | | | | osoby fizyczne prowadzące działalność gospodarczą natural persons conducting economic activity |
|---|--------------------------|--------------------------------------|--------------------------|--------------------|--------------|---------------------------|------------------------------|---|--|
| | | spółki handlowe commercial companies | | | | | | spółki cywilne civil law partner- ships | |
| | | ogółem grand total | z tego of which | | | | osobowe partner- ships | | |
| | | | ogółem grand total | kapitałowe capital | | akcyjne joint stock | | | |
| | | z o.o. limited liability | | | | | | | |
| Lubuskie | a | 13496 | 574 | 466 | 464 | 2 | 108 | 120 | 12792 |
| | b | 15000 | 639 | 534 | 532 | 2 | 105 | 127 | 14223 |
| | c | 1504 | 65 | 68 | 68 | 0 | -3 | 7 | 1431 |
| | d | 111,1 | 111,3 | 114,6 | 114,7 | 100 | 97,2 | 105,8 | 111,2 |
| Podregiony: Subregions: | | | | | | | | | |
| gorzowski | a | 5057 | 157 | 130 | 130 | - | 27 | 34 | 4863 |
| | b | 5609 | 166 | 141 | 141 | - | 25 | 35 | 5405 |
| | c | 552 | 9 | 11 | 11 | - | -2 | 1 | 542 |
| | d | 110,9 | 105,7 | 108,5 | 108,5 | - | 92,6 | 102,9 | 111,1 |
| zielonogórski | a | 8439 | 417 | 336 | 334 | 2 | 81 | 86 | 7929 |
| | b | 9391 | 473 | 393 | 391 | 2 | 80 | 92 | 8818 |
| | c | 952 | 56 | 57 | 57 | 0 | -1 | 6 | 889 |
| | d | 111,3 | 113,4 | 117 | 117,1 | 100 | 98,8 | 107 | 111,2 |
| Łódzkie | a | 28982 | 1087 | 794 | 788 | 6 | 293 | 324 | 27549 |
| | b | 31478 | 1222 | 911 | 904 | 7 | 311 | 339 | 29894 |
| | c | 2496 | 135 | 117 | 116 | 1 | 18 | 15 | 2345 |
| | d | 108,6 | 112,4 | 114,7 | 114,7 | 116,7 | 106,1 | 104,6 | 108,5 |
| Podregiony: Subregions: | | | | | | | | | |
| łódzki | a | 5077 | 189 | 147 | 147 | - | 42 | 52 | 4836 |
| | b | 5598 | 195 | 151 | 151 | - | 44 | 54 | 5348 |
| | c | 521 | 6 | 4 | 4 | - | 2 | 2 | 512 |
| | d | 110,3 | 103,2 | 102,7 | 102,7 | - | 104,8 | 103,8 | 110,6 |
| m. łódź | a | 10516 | 672 | 489 | 483 | 6 | 183 | 161 | 9667 |
| | b | 11392 | 748 | 566 | 559 | 7 | 182 | 167 | 10461 |
| | c | 876 | 76 | 77 | 76 | 1 | -1 | 6 | 794 |
| | d | 108,3 | 111,3 | 115,7 | 115,7 | 116,7 | 99,5 | 103,7 | 108,2 |
| piotrkowski | a | 5502 | 88 | 63 | 63 | - | 25 | 51 | 5360 |
| | b | 5978 | 126 | 90 | 90 | - | 36 | 53 | 5796 |
| | c | 476 | 38 | 27 | 27 | - | 11 | 2 | 436 |
| | d | 108,7 | 143,2 | 142,9 | 142,9 | - | 144 | 103,9 | 108,1 |
| sieradzki | a | 4409 | 68 | 48 | 48 | - | 20 | 35 | 4305 |
| | b | 4783 | 77 | 51 | 51 | - | 26 | 37 | 4667 |
| | c | 374 | 9 | 3 | 3 | - | 6 | 2 | 362 |
| | d | 108,5 | 113,2 | 106,3 | 106,3 | - | 130 | 105,7 | 108,4 |
| skierniewicki | a | 3478 | 70 | 47 | 47 | - | 23 | 25 | 3381 |
| | b | 3727 | 76 | 53 | 53 | - | 23 | 28 | 3622 |
| | c | 249 | 6 | 6 | 6 | - | 0 | 3 | 241 |
| | d | 107,2 | 108,6 | 112,8 | 112,8 | - | 100 | 112 | 107,1 |

**TABL.11. PODMIOTY GOSPODARKI NARODOWEJ Z ZAWIESZONĄ DZIAŁALNOŚCIĄ WEDŁUG
WYBRANYCH FORM PRAWNYCH ORAZ WOJEWÓDZTW I PODREGIONÓW (cd.)**
ENTITIES OF THE NATIONAL ECONOMY OF SUSPENDED ACTIVITY BY SELECTED LEGAL FORM
AND VOIVODSHIPS AND SUBREGIONS

| WYSZCZEGÓLNIENIE SPECIFICATION a - 31.12.2020 r. b - 31.12.2021 r. c - przyrost accrual d - 2020 = 100 | Ogółem Grand total | W tym Of which | | | | | | | osoby fizyczne prowadzące działalność gospodarczą natural persons conducting economic activity |
|---|--------------------------|--------------------------------------|--------------------------|--------------------------------|---------------------------|------------------------------|--------------|---|---|
| | | spółki handlowe commercial companies | | | | | | spółki cywilne civil law partner- ships | |
| | | ogółem grand total | z tego of which | | | | | | |
| | | | ogółem grand total | kapitałowe capital | | osobowe partner- ships | | | |
| | | | | z o.o. limited liability | akcyjne joint stock | | | | |
| Małopolskie | a | 46284 | 2259 | 1715 | 1702 | 13 | 544 | 682 | 43299 |
| | b | 50635 | 2531 | 1919 | 1905 | 14 | 612 | 739 | 47317 |
| | c | 4351 | 272 | 204 | 203 | 1 | 68 | 57 | 4018 |
| | d | 109,4 | 112 | 111,9 | 111,9 | 107,7 | 112,5 | 108,4 | 109,3 |
| Podregiony: Subregions: | | | | | | | | | |
| krakowski | a | 9218 | 286 | 195 | 195 | - | 91 | 162 | 8765 |
| | b | 10311 | 314 | 216 | 216 | - | 98 | 179 | 9813 |
| | c | 1093 | 28 | 21 | 21 | - | 7 | 17 | 1048 |
| | d | 111,9 | 109,8 | 110,8 | 110,8 | - | 107,7 | 110,5 | 112 |
| m. Kraków | a | 15086 | 1546 | 1212 | 1201 | 11 | 334 | 320 | 13194 |
| | b | 16537 | 1753 | 1371 | 1359 | 12 | 382 | 337 | 14420 |
| | c | 1451 | 207 | 159 | 158 | 1 | 48 | 17 | 1226 |
| | d | 109,6 | 113,4 | 113,1 | 113,2 | 109,1 | 114,4 | 105,3 | 109,3 |
| nowosądecki | a | 5765 | 96 | 71 | 71 | - | 25 | 34 | 5629 |
| | b | 6435 | 107 | 81 | 81 | - | 26 | 44 | 6278 |
| | c | 670 | 11 | 10 | 10 | - | 1 | 10 | 649 |
| | d | 111,6 | 111,5 | 114,1 | 114,1 | - | 104 | 129,4 | 111,5 |
| oświęcimski | a | 6144 | 155 | 114 | 114 | - | 41 | 74 | 5911 |
| | b | 6653 | 166 | 122 | 122 | - | 44 | 77 | 6404 |
| | c | 509 | 11 | 8 | 8 | - | 3 | 3 | 493 |
| | d | 108,3 | 107,1 | 107 | 107 | - | 107,3 | 104,1 | 108,3 |
| tarnowski | a | 4659 | 111 | 79 | 79 | - | 32 | 40 | 4507 |
| | b | 5229 | 116 | 84 | 84 | - | 32 | 45 | 5067 |
| | c | 570 | 5 | 5 | 5 | - | 0 | 5 | 560 |
| | d | 112,2 | 104,5 | 106,3 | 106,3 | - | 100 | 112,5 | 112,4 |
| nowotarski | a | 5412 | 65 | 44 | 42 | 2 | 21 | 52 | 5293 |
| | b | 5470 | 75 | 45 | 43 | 2 | 30 | 57 | 5335 |
| | c | 58 | 10 | 1 | 1 | 0 | 9 | 5 | 42 |
| | d | 101,1 | 115,4 | 102,3 | 102,4 | 100 | 142,9 | 109,6 | 100,8 |
| Mazowieckie | a | 90266 | 7435 | 6274 | 6191 | 83 | 1161 | 913 | 81796 |
| | b | 98835 | 8330 | 7063 | 6973 | 90 | 1267 | 1019 | 89354 |
| | c | 8569 | 895 | 789 | 782 | 7 | 106 | 106 | 7558 |
| | d | 109,5 | 112 | 112,6 | 112,6 | 108,4 | 109,1 | 111,6 | 109,2 |
| Podregiony: Subregions: | | | | | | | | | |
| ciechanowski | a | 3058 | 48 | 27 | 25 | 2 | 21 | 26 | 2982 |
| | b | 3336 | 58 | 36 | 34 | 2 | 22 | 28 | 3248 |
| | c | 278 | 10 | 9 | 9 | 0 | 1 | 2 | 266 |
| | d | 109,1 | 120,8 | 133,3 | 136 | 100 | 104,8 | 107,7 | 108,9 |

**TABL.11. PODMIOTY GOSPODARKI NARODOWEJ Z ZAWIESZONĄ DZIAŁALNOŚCIĄ WEDŁUG
WYBRANYCH FORM PRAWNYCH ORAZ WOJEWÓDZTW I PODREGIONÓW (cd.)**
ENTITIES OF THE NATIONAL ECONOMY OF SUSPENDED ACTIVITY BY SELECTED LEGAL FORM
AND VOIVODSHIPS AND SUBREGIONS

| WYSZCZEGÓLNIENIE SPECIFICATION a - 31.12.2020 r. b - 31.12.2021 r. c - przyrost accrual d - 2020 = 100 | Ogółem Grand total | W tym Of which | | | | | | | |
|---|--------------------------------|--------------------------------------|--------------------|--------------|---------------------------|------------------------------|---|---|--------------|
| | | spółki handlowe commercial companies | | | | | spółki cywilne civil law partner- ships | osoby fizyczne prowadzące działalność gospodarczą natural persons conducting economic activity | |
| | | ogółem grand total | z tego of which | | | osobowe partner- ships | | | |
| | | | kapitałowe capital | | akcyjne joint stock | | | | |
| ogółem grand total | z o.o. limited liability | z tego of which | | | | | | | |
| ostrotęcki | a | 3737 | 35 | 26 | 26 | - | 9 | 20 | 3681 |
| | b | 4022 | 46 | 36 | 36 | - | 10 | 24 | 3950 |
| | c | 285 | 11 | 10 | 10 | - | 1 | 4 | 269 |
| | d | 107,6 | 131,4 | 138,5 | 138,5 | - | 111,1 | 120 | 107,3 |
| radomski | a | 5838 | 89 | 65 | 65 | - | 24 | 51 | 5697 |
| | b | 6341 | 99 | 75 | 75 | - | 24 | 55 | 6186 |
| | c | 503 | 10 | 10 | 10 | - | 0 | 4 | 489 |
| | d | 108,6 | 111,2 | 115,4 | 115,4 | - | 100 | 107,8 | 108,6 |
| m.st. Warszawa | a | 44282 | 5724 | 4880 | 4803 | 77 | 844 | 537 | 37919 |
| | b | 48713 | 6405 | 5478 | 5393 | 85 | 927 | 595 | 41606 |
| | c | 4431 | 681 | 598 | 590 | 8 | 83 | 58 | 3687 |
| | d | 110 | 111,9 | 112,3 | 112,3 | 110,4 | 109,8 | 110,8 | 109,7 |
| warszawski wschodni | a | 9703 | 290 | 214 | 213 | 1 | 76 | 82 | 9329 |
| | b | 10575 | 333 | 251 | 250 | 1 | 82 | 87 | 10151 |
| | c | 872 | 43 | 37 | 37 | 0 | 6 | 5 | 822 |
| | d | 109 | 114,8 | 117,3 | 117,4 | 100 | 107,9 | 106,1 | 108,8 |
| warszawski zachodni | a | 13113 | 1003 | 868 | 866 | 2 | 135 | 128 | 11975 |
| | b | 14592 | 1103 | 962 | 961 | 1 | 141 | 150 | 13331 |
| | c | 1479 | 100 | 94 | 95 | -1 | 6 | 22 | 1356 |
| | d | 111,3 | 110 | 110,8 | 111 | 50 | 104,4 | 117,2 | 111,3 |
| płocki | a | 3603 | 86 | 68 | 67 | 1 | 18 | 25 | 3488 |
| | b | 3830 | 107 | 81 | 80 | 1 | 26 | 27 | 3692 |
| | c | 227 | 21 | 13 | 13 | 0 | 8 | 2 | 204 |
| | d | 106,3 | 124,4 | 119,1 | 119,4 | 100 | 144,4 | 108 | 105,8 |
| siedlecki | a | 4064 | 87 | 70 | 70 | - | 17 | 23 | 3952 |
| | b | 4311 | 95 | 77 | 77 | - | 18 | 27 | 4186 |
| | c | 247 | 8 | 7 | 7 | - | 1 | 4 | 234 |
| | d | 106,1 | 109,2 | 110 | 110 | - | 105,9 | 117,4 | 105,9 |
| żyrardowski | a | 2868 | 73 | 56 | 56 | - | 17 | 21 | 2773 |
| | b | 3115 | 84 | 67 | 67 | - | 17 | 26 | 3004 |
| | c | 247 | 11 | 11 | 11 | - | 0 | 5 | 231 |
| | d | 108,6 | 115,1 | 119,6 | 119,6 | - | 100 | 123,8 | 108,3 |
| Opolskie | a | 9844 | 351 | 272 | 270 | 2 | 79 | 79 | 9398 |
| | b | 10626 | 383 | 304 | 301 | 3 | 79 | 89 | 10141 |
| | c | 782 | 32 | 32 | 31 | 1 | 0 | 10 | 743 |
| | d | 107,9 | 109,1 | 111,8 | 111,5 | 150 | 100 | 112,7 | 107,9 |

**TABL.11. PODMIOTY GOSPODARKI NARODOWEJ Z ZAWIESZONĄ DZIAŁALNOŚCIĄ WEDŁUG
WYBRANYCH FORM PRAWNYCH ORAZ WOJEWÓDZTW I PODREGIONÓW (cd.)**
ENTITIES OF THE NATIONAL ECONOMY OF SUSPENDED ACTIVITY BY SELECTED LEGAL FORM
AND VOIVODSHIPS AND SUBREGIONS

| WYSZCZEGÓLNIENIE SPECIFICATION a - 31.12.2020 r. b - 31.12.2021 r. c - przyrost accrual d - 2020 = 100 | Ogółem Grand total | W tym Of which | | | | | | | |
|---|--------------------------|--------------------------------------|--------------------------|--------------------------------|------------------------------|---------------------------|------------------------------|---|--|
| | | spółki handlowe commercial companies | | | | | osobowe partner- ships | spółki cywilne civil law partner- ships | osoby fizyczne prowadzące działalność gospodarczą natural persons conducting economic activity |
| | | ogółem grand total | z tego of which | | | | | | |
| | | | kapitałowe capital | | osobowe partner- ships | | | | |
| | | | ogółem grand total | z o.o. limited liability | | akcyjne joint stock | | | |
| Podregiony: Subregions: | | | | | | | | | |
| nyski | a | 3873 | 80 | 63 | 63 | - | 17 | 20 | 3765 |
| | b | 4175 | 89 | 72 | 72 | - | 17 | 23 | 4057 |
| | c | 302 | 9 | 9 | 9 | - | 0 | 3 | 292 |
| | d | 107,8 | 111,3 | 114,3 | 114,3 | - | 100 | 115 | 107,8 |
| opolski | a | 5971 | 271 | 209 | 207 | 2 | 62 | 59 | 5633 |
| | b | 6451 | 294 | 232 | 229 | 3 | 62 | 66 | 6084 |
| | c | 480 | 23 | 23 | 22 | 1 | 0 | 7 | 451 |
| | d | 108 | 108,5 | 111 | 110,6 | 150 | 100 | 111,9 | 108 |
| Podkarpackie | a | 20783 | 737 | 576 | 573 | 3 | 161 | 252 | 19771 |
| | b | 22808 | 784 | 608 | 605 | 3 | 176 | 260 | 21739 |
| | c | 2025 | 47 | 32 | 32 | 0 | 15 | 8 | 1968 |
| | d | 109,7 | 106,4 | 105,6 | 105,6 | 100 | 109,3 | 103,2 | 110 |
| Podregiony: Subregions: | | | | | | | | | |
| krośnieński | a | 5207 | 94 | 76 | 75 | 1 | 18 | 41 | 5071 |
| | b | 5584 | 107 | 82 | 81 | 1 | 25 | 42 | 5433 |
| | c | 377 | 13 | 6 | 6 | 0 | 7 | 1 | 362 |
| | d | 107,2 | 113,8 | 107,9 | 108 | 100 | 138,9 | 102,4 | 107,1 |
| przemyski | a | 3732 | 136 | 115 | 115 | - | 21 | 31 | 3559 |
| | b | 4010 | 136 | 115 | 115 | - | 21 | 34 | 3834 |
| | c | 278 | 0 | 0 | 0 | - | 0 | 3 | 275 |
| | d | 107,4 | 100 | 100 | 100 | - | 100 | 109,7 | 107,7 |
| rzeszowski | a | 6617 | 391 | 299 | 298 | 1 | 92 | 117 | 6098 |
| | b | 7405 | 423 | 324 | 323 | 1 | 99 | 119 | 6851 |
| | c | 788 | 32 | 25 | 25 | 0 | 7 | 2 | 753 |
| | d | 111,9 | 108,2 | 108,4 | 108,4 | 100 | 107,6 | 101,7 | 112,3 |
| tarnobrzeski | a | 5227 | 116 | 86 | 85 | 1 | 30 | 63 | 5043 |
| | b | 5809 | 118 | 87 | 86 | 1 | 31 | 65 | 5621 |
| | c | 582 | 2 | 1 | 1 | 0 | 1 | 2 | 578 |
| | d | 111,1 | 101,7 | 101,2 | 101,2 | 100 | 103,3 | 103,2 | 111,5 |
| Podlaskie | a | 11709 | 485 | 349 | 346 | 3 | 136 | 83 | 11133 |
| | b | 12778 | 514 | 369 | 366 | 3 | 145 | 92 | 12160 |
| | c | 1069 | 29 | 20 | 20 | 0 | 9 | 9 | 1027 |
| | d | 109,1 | 106 | 105,7 | 105,8 | 100 | 106,6 | 110,8 | 109,2 |
| Podregiony: Subregions: | | | | | | | | | |
| białostocki | a | 6022 | 363 | 263 | 260 | 3 | 100 | 49 | 5605 |
| | b | 6589 | 377 | 273 | 270 | 3 | 104 | 55 | 6148 |
| | c | 567 | 14 | 10 | 10 | 0 | 4 | 6 | 543 |
| | d | 109,4 | 103,9 | 103,8 | 103,8 | 100 | 104 | 112,2 | 109,7 |

**TABL.11. PODMIOTY GOSPODARKI NARODOWEJ Z ZAWIESZONĄ DZIAŁALNOŚCIĄ WEDŁUG
WYBRANYCH FORM PRAWNYCH ORAZ WOJEWÓDZTW I PODREGIONÓW (cd.)**
ENTITIES OF THE NATIONAL ECONOMY OF SUSPENDED ACTIVITY BY SELECTED LEGAL FORM
AND VOIVODSHIPS AND SUBREGIONS

| WYSZCZEGÓLNIENIE SPECIFICATION a - 31.12.2020 r. b - 31.12.2021 r. c - przyrost accrual d - 2020 = 100 | Ogółem Grand total | W tym Of which | | | | | | | |
|---|--------------------------------|--------------------------------------|--------------------------|-----------------|--------------|--------------|------------------------------|---|---|
| | | spółki handlowe commercial companies | | | | | | spółki cywilne civil law partner- ships | osoby fizyczne prowadzące działalność gospodarczą natural persons conducting economic activity |
| | | ogółem grand total | z tego of which | | | | | | |
| | | | kapitałowe capital | | | | osobowe partner- ships | | |
| | | | ogółem grand total | z tego of which | | | | | |
| | z o.o. limited liability | akcyjne joint stock | | | | | | | |
| łomżyński | a | 3266 | 55 | 38 | 38 | - | 17 | 20 | 3189 |
| | b | 3537 | 62 | 44 | 44 | - | 18 | 21 | 3452 |
| | c | 271 | 7 | 6 | 6 | - | 1 | 1 | 263 |
| | d | 108,3 | 112,7 | 115,8 | 115,8 | - | 105,9 | 105 | 108,2 |
| suwalski | a | 2421 | 67 | 48 | 48 | - | 19 | 14 | 2339 |
| | b | 2652 | 75 | 52 | 52 | - | 23 | 16 | 2560 |
| | c | 231 | 8 | 4 | 4 | - | 4 | 2 | 221 |
| | d | 109,5 | 111,9 | 108,3 | 108,3 | - | 121,1 | 114,3 | 109,4 |
| Pomorskie | a | 42594 | 1581 | 1293 | 1283 | 10 | 288 | 368 | 40605 |
| | b | 46889 | 1759 | 1442 | 1430 | 12 | 317 | 394 | 44691 |
| | c | 4295 | 178 | 149 | 147 | 2 | 29 | 26 | 4086 |
| | d | 110,1 | 111,3 | 111,5 | 111,5 | 120 | 110,1 | 107,1 | 110,1 |
| Podregiony: Subregions: gdański | a | 14352 | 241 | 189 | 188 | 1 | 52 | 70 | 14037 |
| | b | 15835 | 274 | 212 | 212 | - | 62 | 75 | 15481 |
| | c | 1483 | 33 | 23 | 24 | -1 | 10 | 5 | 1444 |
| | d | 110,3 | 113,7 | 112,2 | 112,8 | x | 119,2 | 107,1 | 110,3 |
| stupski | a | 5046 | 101 | 82 | 81 | 1 | 19 | 32 | 4910 |
| | b | 5620 | 106 | 88 | 87 | 1 | 18 | 38 | 5473 |
| | c | 574 | 5 | 6 | 6 | 0 | -1 | 6 | 563 |
| | d | 111,4 | 105 | 107,3 | 107,4 | 100 | 94,7 | 118,8 | 111,5 |
| starogardzki | a | 4695 | 83 | 65 | 65 | - | 18 | 20 | 4588 |
| | b | 5149 | 94 | 75 | 74 | 1 | 19 | 26 | 5024 |
| | c | 454 | 11 | 10 | 9 | 1 | 1 | 6 | 436 |
| | d | 109,7 | 113,3 | 115,4 | 113,8 | x | 105,6 | 130 | 109,5 |
| trójmiejski | a | 16094 | 1119 | 926 | 918 | 8 | 193 | 233 | 14716 |
| | b | 17646 | 1248 | 1035 | 1025 | 10 | 213 | 240 | 16129 |
| | c | 1552 | 129 | 109 | 107 | 2 | 20 | 7 | 1413 |
| | d | 109,6 | 111,5 | 111,8 | 111,7 | 125 | 110,4 | 103 | 109,6 |
| chojnicki | a | 2407 | 37 | 31 | 31 | - | 6 | 13 | 2354 |
| | b | 2639 | 37 | 32 | 32 | - | 5 | 15 | 2584 |
| | c | 232 | 0 | 1 | 1 | - | -1 | 2 | 230 |
| | d | 109,6 | 100 | 103,2 | 103,2 | - | 83,3 | 115,4 | 109,8 |
| Śląskie | a | 53386 | 2540 | 1966 | 1944 | 22 | 574 | 746 | 50043 |
| | b | 58104 | 2829 | 2183 | 2158 | 25 | 646 | 832 | 54389 |
| | c | 4718 | 289 | 217 | 214 | 3 | 72 | 86 | 4346 |
| | d | 108,8 | 111,4 | 111 | 111 | 113,6 | 112,5 | 111,5 | 108,7 |

**TABL.11. PODMIOTY GOSPODARKI NARODOWEJ Z ZAWIESZONĄ DZIAŁALNOŚCIĄ WEDŁUG
WYBRANYCH FORM PRAWNYCH ORAZ WOJEWÓDZTW I PODREGIONÓW (cd.)**
ENTITIES OF THE NATIONAL ECONOMY OF SUSPENDED ACTIVITY BY SELECTED LEGAL FORM
AND VOIVODSHIPS AND SUBREGIONS

| WYSZCZEGÓLNIENIE SPECIFICATION a - 31.12.2020 r. b - 31.12.2021 r. c - przyrost accrual d - 2020 = 100 | Ogółem Grand total | W tym Of which | | | | | | | osoby fizyczne prowadzące działalność gospodarczą natural persons conducting economic activity |
|---|--------------------------|--------------------------------------|--------------------------|--------------------------------|------------------------------|---------------------------|------------------------------|---|--|
| | | spółki handlowe commercial companies | | | | | osobowe partner- ships | spółki cywilne civil law partner- ships | |
| | | ogółem grand total | z tego of which | | | | | | |
| | | | kapitałowe capital | | osobowe partner- ships | | | | |
| | | | ogółem grand total | z o.o. limited liability | | akcyjne joint stock | | | |
| Podregiony: Subregions: | | | | | | | | | |
| bielski | a | 8982 | 395 | 291 | 287 | 4 | 104 | 101 | 8479 |
| | b | 9672 | 450 | 328 | 324 | 4 | 122 | 118 | 9095 |
| | c | 690 | 55 | 37 | 37 | 0 | 18 | 17 | 616 |
| | d | 107,7 | 113,9 | 112,7 | 112,9 | 100 | 117,3 | 116,8 | 107,3 |
| bytomski | a | 4465 | 157 | 121 | 119 | 2 | 36 | 43 | 4259 |
| | b | 4886 | 191 | 144 | 143 | 1 | 47 | 52 | 4637 |
| | c | 421 | 34 | 23 | 24 | -1 | 11 | 9 | 378 |
| | d | 109,4 | 121,7 | 119 | 120,2 | 50 | 130,6 | 120,9 | 108,9 |
| częstochoowski | a | 6408 | 288 | 219 | 218 | 1 | 69 | 114 | 5998 |
| | b | 7059 | 309 | 242 | 242 | - | 67 | 115 | 6627 |
| | c | 651 | 21 | 23 | 24 | -1 | -2 | 1 | 629 |
| | d | 110,2 | 107,3 | 110,5 | 111 | x | 97,1 | 100,9 | 110,5 |
| gliwicki | a | 5078 | 210 | 167 | 164 | 3 | 43 | 79 | 4782 |
| | b | 5521 | 220 | 174 | 171 | 3 | 46 | 93 | 5201 |
| | c | 443 | 10 | 7 | 7 | 0 | 3 | 14 | 419 |
| | d | 108,7 | 104,8 | 104,2 | 104,3 | 100 | 107 | 117,7 | 108,8 |
| katowicki | a | 9029 | 719 | 578 | 571 | 7 | 141 | 149 | 8148 |
| | b | 9792 | 792 | 640 | 629 | 11 | 152 | 159 | 8831 |
| | c | 763 | 73 | 62 | 58 | 4 | 11 | 10 | 683 |
| | d | 108,5 | 110,2 | 110,7 | 110,2 | 157,1 | 107,8 | 106,7 | 108,4 |
| rybnicki | a | 6034 | 187 | 129 | 129 | - | 58 | 87 | 5752 |
| | b | 6509 | 212 | 148 | 148 | - | 64 | 99 | 6191 |
| | c | 475 | 25 | 19 | 19 | - | 6 | 12 | 439 |
| | d | 107,9 | 113,4 | 114,7 | 114,7 | - | 110,3 | 113,8 | 107,6 |
| sosnowiecki | a | 8565 | 347 | 277 | 275 | 2 | 70 | 110 | 8105 |
| | b | 9358 | 387 | 303 | 301 | 2 | 84 | 120 | 8848 |
| | c | 793 | 40 | 26 | 26 | 0 | 14 | 10 | 743 |
| | d | 109,3 | 111,5 | 109,4 | 109,5 | 100 | 120 | 109,1 | 109,2 |
| tyski | a | 4825 | 237 | 184 | 181 | 3 | 53 | 63 | 4520 |
| | b | 5307 | 268 | 204 | 200 | 4 | 64 | 76 | 4959 |
| | c | 482 | 31 | 20 | 19 | 1 | 11 | 13 | 439 |
| | d | 110 | 113,1 | 110,9 | 110,5 | 133,3 | 120,8 | 120,6 | 109,7 |
| Świętokrzyskie | a | 12834 | 367 | 278 | 275 | 3 | 89 | 109 | 12346 |
| | b | 13973 | 404 | 312 | 309 | 3 | 92 | 113 | 13446 |
| | c | 1139 | 37 | 34 | 34 | 0 | 3 | 4 | 1100 |
| | d | 108,9 | 110,1 | 112,2 | 112,4 | 100 | 103,4 | 103,7 | 108,9 |

**TABL.11. PODMIOTY GOSPODARKI NARODOWEJ Z ZAWIESZONĄ DZIAŁALNOŚCIĄ WEDŁUG
WYBRANYCH FORM PRAWNYCH ORAZ WOJEWÓDZTW I PODREGIONÓW (cd.)**
ENTITIES OF THE NATIONAL ECONOMY OF SUSPENDED ACTIVITY BY SELECTED LEGAL FORM
AND VOIVODSHIPS AND SUBREGIONS

| WYSZCZEGÓLNIENIE SPECIFICATION a - 31.12.2020 r. b - 31.12.2021 r. c - przyrost accrual d - 2020 = 100 | Ogółem Grand total | W tym Of which | | | | | | | |
|---|--------------------------------|--------------------------------------|--------------------|--------------|---------------------------|------------------------------|---|---|--------------|
| | | spółki handlowe commercial companies | | | | | spółki cywilne civil law partner- ships | osoby fizyczne prowadzące działalność gospodarczą natural persons conducting economic activity | |
| | | ogółem grand total | z tego of which | | | osobowe partner- ships | | | |
| | | | kapitałowe capital | | akcyjne joint stock | | | | |
| ogółem grand total | z o.o. limited liability | z tego of which | | | | | | | |
| Podregiony: Subregions: | | | | | | | | | |
| kielecki | a | 8889 | 303 | 227 | 224 | 3 | 76 | 88 | 8491 |
| | b | 9670 | 339 | 257 | 254 | 3 | 82 | 89 | 9237 |
| | c | 781 | 36 | 30 | 30 | 0 | 6 | 1 | 746 |
| | d | 108,8 | 111,9 | 113,2 | 113,4 | 100 | 107,9 | 101,1 | 108,8 |
| sandomiersko- -jędrzejowski | a | 3945 | 64 | 51 | 51 | - | 13 | 21 | 3855 |
| | b | 4303 | 65 | 55 | 55 | - | 10 | 24 | 4209 |
| | c | 358 | 1 | 4 | 4 | - | -3 | 3 | 354 |
| | d | 109,1 | 101,6 | 107,8 | 107,8 | - | 76,9 | 114,3 | 109,2 |
| Warmińsko-mazurskie | a | 15649 | 415 | 332 | 331 | 1 | 83 | 109 | 15108 |
| | b | 17238 | 455 | 377 | 376 | 1 | 78 | 120 | 16646 |
| | c | 1589 | 40 | 45 | 45 | 0 | -5 | 11 | 1538 |
| | d | 110,2 | 109,6 | 113,6 | 113,6 | 100 | 94 | 110,1 | 110,2 |
| Podregiony: Subregions: | | | | | | | | | |
| elbląski | a | 5247 | 105 | 82 | 82 | - | 23 | 31 | 5109 |
| | b | 5920 | 107 | 87 | 87 | - | 20 | 31 | 5779 |
| | c | 673 | 2 | 5 | 5 | - | -3 | 0 | 670 |
| | d | 112,8 | 101,9 | 106,1 | 106,1 | - | 87 | 100 | 113,1 |
| ęcki | a | 3073 | 38 | 28 | 28 | - | 10 | 29 | 3000 |
| | b | 3315 | 45 | 38 | 38 | - | 7 | 28 | 3236 |
| | c | 242 | 7 | 10 | 10 | - | -3 | -1 | 236 |
| | d | 107,9 | 118,4 | 135,7 | 135,7 | - | 70 | 96,6 | 107,9 |
| olsztyński | a | 7329 | 272 | 222 | 221 | 1 | 50 | 49 | 6999 |
| | b | 8003 | 303 | 252 | 251 | 1 | 51 | 61 | 7631 |
| | c | 674 | 31 | 30 | 30 | 0 | 1 | 12 | 632 |
| | d | 109,2 | 111,4 | 113,5 | 113,6 | 100 | 102 | 124,5 | 109 |
| Wielkopolskie | a | 45135 | 2387 | 1825 | 1814 | 11 | 562 | 418 | 42303 |
| | b | 50245 | 2624 | 2025 | 2014 | 11 | 599 | 455 | 47133 |
| | c | 5110 | 237 | 200 | 200 | 0 | 37 | 37 | 4830 |
| | d | 111,3 | 109,9 | 111 | 111 | 100 | 106,6 | 108,9 | 111,4 |
| Podregiony: Subregions: | | | | | | | | | |
| kaliski | a | 6811 | 171 | 129 | 128 | 1 | 42 | 49 | 6589 |
| | b | 7571 | 193 | 146 | 145 | 1 | 47 | 60 | 7315 |
| | c | 760 | 22 | 17 | 17 | 0 | 5 | 11 | 726 |
| | d | 111,2 | 112,9 | 113,2 | 113,3 | 100 | 111,9 | 122,4 | 111 |
| koniński | a | 7243 | 146 | 102 | 102 | - | 44 | 43 | 7052 |
| | b | 8129 | 173 | 121 | 121 | - | 52 | 42 | 7911 |
| | c | 886 | 27 | 19 | 19 | - | 8 | -1 | 859 |
| | d | 112,2 | 118,5 | 118,6 | 118,6 | - | 118,2 | 97,7 | 112,2 |

**TABL.11. PODMIOTY GOSPODARKI NARODOWEJ Z ZAWIESZONĄ DZIAŁALNOŚCIĄ WEDŁUG
WYBRANYCH FORM PRAWNYCH ORAZ WOJEWÓDZTW I PODREGIONÓW (dok.)**
ENTITIES OF THE NATIONAL ECONOMY OF SUSPENDED ACTIVITY BY SELECTED LEGAL FORM
AND VOIVODSHIPS AND SUBREGIONS

| WYSZCZEGÓLNIENIE SPECIFICATION a - 31.12.2020 r. b - 31.12.2021 r. c - przyrost accrual d - 2020 = 100 | Ogółem Grand total | W tym Of which | | | | | | | |
|---|--------------------------|--------------------------------------|--------------------------|--------------------------------|-----------------|------------------------------|---|--|---------------------------|
| | | spółki handlowe commercial companies | | | | | spółki cywilne civil law partner- ships | osoby fizyczne prowadzące działalność gospodarczą natural persons conducting economic activity | |
| | | ogółem grand total | z tego of which | | | osobowe partner- ships | | | |
| | | | kapitałowe capital | | z tego of which | | | | |
| | | | ogółem grand total | z o.o. limited liability | | | | | akcyjne joint stock |
| leszczyński | a | 5680 | 159 | 120 | 120 | - | 39 | 51 | 5468 |
| | b | 6219 | 169 | 125 | 125 | - | 44 | 50 | 5998 |
| | c | 539 | 10 | 5 | 5 | - | 5 | -1 | 530 |
| | d | 109,5 | 106,3 | 104,2 | 104,2 | - | 112,8 | 98 | 109,7 |
| pilski | a | 4372 | 72 | 46 | 46 | - | 26 | 27 | 4268 |
| | b | 4867 | 78 | 51 | 51 | - | 27 | 29 | 4752 |
| | c | 495 | 6 | 5 | 5 | - | 1 | 2 | 484 |
| | d | 111,3 | 108,3 | 110,9 | 110,9 | - | 103,8 | 107,4 | 111,3 |
| poznański | a | 10119 | 488 | 354 | 353 | 1 | 134 | 86 | 9542 |
| | b | 11518 | 528 | 387 | 385 | 2 | 141 | 93 | 10893 |
| | c | 1399 | 40 | 33 | 32 | 1 | 7 | 7 | 1351 |
| | d | 113,8 | 108,2 | 109,3 | 109,1 | 200 | 105,2 | 108,1 | 114,2 |
| m. Poznań | a | 10910 | 1351 | 1074 | 1065 | 9 | 277 | 162 | 9384 |
| | b | 11941 | 1483 | 1195 | 1187 | 8 | 288 | 181 | 10264 |
| | c | 1031 | 132 | 121 | 122 | -1 | 11 | 19 | 880 |
| | d | 109,5 | 109,8 | 111,3 | 111,5 | 88,9 | 104 | 111,7 | 109,4 |
| Zachodniopomorskie | a | 32156 | 955 | 741 | 734 | 7 | 214 | 283 | 30889 |
| | b | 34747 | 983 | 751 | 747 | 4 | 232 | 311 | 33430 |
| | c | 2591 | 28 | 10 | 13 | -3 | 18 | 28 | 2541 |
| | d | 108,1 | 102,9 | 101,3 | 101,8 | 57,1 | 108,4 | 109,9 | 108,2 |
| Podregiony: Subregions: koszaliński | a | 8611 | 125 | 100 | 99 | 1 | 25 | 77 | 8404 |
| | b | 9189 | 137 | 106 | 105 | 1 | 31 | 83 | 8965 |
| | c | 578 | 12 | 6 | 6 | 0 | 6 | 6 | 561 |
| | d | 106,7 | 109,6 | 106 | 106,1 | 100 | 124 | 107,8 | 106,7 |
| szczecińsko-pyrzycki | a | 4849 | 72 | 63 | 62 | 1 | 9 | 21 | 4752 |
| | b | 5347 | 88 | 71 | 70 | 1 | 17 | 23 | 5232 |
| | c | 498 | 16 | 8 | 8 | 0 | 8 | 2 | 480 |
| | d | 110,3 | 122,2 | 112,7 | 112,9 | 100 | 188,9 | 109,5 | 110,1 |
| m. Szczecin | a | 8049 | 563 | 436 | 431 | 5 | 127 | 106 | 7367 |
| | b | 8692 | 555 | 423 | 421 | 2 | 132 | 114 | 8014 |
| | c | 643 | -8 | -13 | -10 | -3 | 5 | 8 | 647 |
| | d | 108 | 98,6 | 97 | 97,7 | 40 | 103,9 | 107,5 | 108,8 |
| szczeciński | a | 10647 | 195 | 142 | 142 | - | 53 | 79 | 10366 |
| | b | 11519 | 203 | 151 | 151 | - | 52 | 91 | 11219 |
| | c | 872 | 8 | 9 | 9 | - | -1 | 12 | 853 |
| | d | 108,2 | 104,1 | 106,3 | 106,3 | - | 98,1 | 115,2 | 108,2 |

TABL.12. SPÓŁKI HANDLOWE WEDŁUG FORM PRAWNYCH, SEKCJI I DZIAŁÓW PKD
COMMERCIAL COMPANIES BY LEGAL FORM, PKD SECTIONS AND DIVISIONS

| WYSZCZEGÓLNIENIE SPECIFICATION a - 31.12.2020 r. b - 31.12.2021 r. c - przyrost accrual d - 2020 = 100 | Ogółem Grand total | Spółki kapitałowe Capital companies | | | Spółki osobowe Partnerships | | | | | |
|---|-----------------------|--|---------------------------|--------------------------------|--------------------------------|---------------------------------------|---------------------------------------|--|---|-------------|
| | | razem total | akcyjne joint stock | z o.o. limited liability | razem total | partner- skie profes- sional | jawne general partner- ships | koman- dytowe limited partner- ships | koman- dytowo akcyjne limited partner- ships | |
| | | | | | | | | | | |
| OGÓŁEM | a | 552091⁹ | 467437 | 9880 | 457557 | 84654 | 2454 | 35004 | 43741 | 3455 |
| TOTAL | b | 593791⁹ | 510333 | 10350 | 499983 | 83458 | 2556 | 36929 | 40618 | 3355 |
| | c | 41700 | 42896 | 470 | 42426 | -1196 | 102 | 1925 | -3123 | -100 |
| | d | 107,6 | 109,2 | 104,8 | 109,3 | 98,6 | 104,2 | 105,5 | 92,9 | 97,1 |
| Rolnictwo, leśnictwo, łowiectwo i rybactwo | a | 6892 | 6275 | 76 | 6199 | 617 | - | 336 | 244 | 37 |
| Agriculture, forestry and fishing | b | 6964 | 6370 | 75 | 6295 | 594 | - | 334 | 223 | 37 |
| | c | 72 | 95 | -1 | 96 | -23 | - | -2 | -21 | 0 |
| | d | 101 | 101,5 | 98,7 | 101,5 | 96,3 | - | 99,4 | 91,4 | 100 |
| Uprawy rolne, chów i hodowla zwierząt, łowiectwo ^Δ | a | 6106 | 5594 | 64 | 5530 | 512 | - | 277 | 202 | 33 |
| Crop and animal production, hunting ^Δ | b | 6187 | 5696 | 63 | 5633 | 491 | - | 275 | 184 | 32 |
| | c | 81 | 102 | -1 | 103 | -21 | - | -2 | -18 | -1 |
| | d | 101,3 | 101,8 | 98,4 | 101,9 | 95,9 | - | 99,3 | 91,1 | 97 |
| Leśnictwo i pozyskiwanie drewna | a | 532 | 452 | 9 | 443 | 80 | - | 44 | 33 | 3 |
| Forestry and logging | b | 520 | 444 | 9 | 435 | 76 | - | 42 | 30 | 4 |
| | c | -12 | -8 | 0 | -8 | -4 | - | -2 | -3 | 1 |
| | d | 97,7 | 98,2 | 100 | 98,2 | 95 | - | 95,5 | 90,9 | 133,3 |
| Rybactwo | a | 254 | 229 | 3 | 226 | 25 | - | 15 | 9 | 1 |
| Fishing and aquaculture | b | 257 | 230 | 3 | 227 | 27 | - | 17 | 9 | 1 |
| | c | 3 | 1 | 0 | 1 | 2 | - | 2 | 0 | 0 |
| | d | 101,2 | 100,4 | 100 | 100,4 | 108 | - | 113,3 | 100 | 100 |
| Górnictwo i wydobywanie | a | 1905 | 1652 | 88 | 1564 | 253 | - | 102 | 131 | 20 |
| Mining and quarrying | b | 1908 | 1664 | 86 | 1578 | 244 | - | 103 | 124 | 17 |
| | c | 3 | 12 | -2 | 14 | -9 | - | 1 | -7 | -3 |
| | d | 100,2 | 100,7 | 97,7 | 100,9 | 96,4 | - | 101 | 94,7 | 85 |
| Wydobywanie węgla kamiennego i węgla brunatnego (lignitu) | a | 93 | 88 | 12 | 76 | 5 | - | - | 3 | 2 |
| Mining of coal and lignite | b | 86 | 82 | 11 | 71 | 4 | - | - | 3 | 1 |
| | c | -7 | -6 | -1 | -5 | -1 | - | - | 0 | -1 |
| | d | 92,5 | 93,2 | 91,7 | 93,4 | 80 | - | - | 100 | 50 |
| Górnictwo ropy naftowej i gazu ziemnego | a | 88 | 80 | 3 | 77 | 8 | - | 1 | 3 | 4 |
| Extraction of crude petroleum and natural gas | b | 86 | 79 | 4 | 75 | 7 | - | 1 | 3 | 3 |
| | c | -2 | -1 | 1 | -2 | -1 | - | 0 | 0 | -1 |
| | d | 97,7 | 98,8 | 133,3 | 97,4 | 87,5 | - | 100 | 100 | 75 |
| Górnictwo rud metali | a | 29 | 29 | 4 | 25 | - | - | - | - | - |
| Mining of metal ores | b | 34 | 34 | 4 | 30 | - | - | - | - | - |
| | c | 5 | 5 | 0 | 5 | - | - | - | - | - |
| | d | 117,2 | 117,2 | 100 | 120 | - | - | - | - | - |
| Pozostałe górnictwo i wydobywanie | a | 1332 | 1133 | 53 | 1080 | 199 | - | 91 | 98 | 10 |
| Other mining and quarrying | b | 1345 | 1149 | 51 | 1098 | 196 | - | 92 | 94 | 10 |
| | c | 13 | 16 | -2 | 18 | -3 | - | 1 | -4 | 0 |
| | d | 101 | 101,4 | 96,2 | 101,7 | 98,5 | - | 101,1 | 95,9 | 100 |

⁹ notka patrz na str. 78

⁹ see footnote on page 78

TABL.12. SPÓŁKI HANDLOWE WEDŁUG FORM PRAWNYCH, SEKCJI I DZIAŁÓW PKD (cd.)
COMMERCIAL COMPANIES BY LEGAL FORM, PKD SECTIONS AND DIVISIONS

| WYSZCZEGÓLNIENIE SPECIFICATION a - 31.12.2020 r. b - 31.12.2021 r. c - przyrost accrual d - 2020 = 100 | Ogółem Grand total | Spółki kapitałowe Capital companies | | | Spółki osobowe Partnerships | | | | | |
|---|-----------------------|--|---------------------------|--------------------------------|--------------------------------|---------------------------------------|---------------------------------------|--|---|-------------|
| | | razem total | akcyjne joint stock | z o.o. limited liability | razem total | partner- skie profes- sional | jawne general partner- ships | koman- dytowe limited partner- ships | koman- dytowo akcyjne limited joint stock partner- ships | |
| Działalność usługowa | a | 363 | 322 | 16 | 306 | 41 | - | 10 | 27 | 4 |
| wspomagająca górnictwo ^Δ | b | 357 | 320 | 16 | 304 | 37 | - | 10 | 24 | 3 |
| Mining support service activities | c | -6 | -2 | 0 | -2 | -4 | - | 0 | -3 | -1 |
| | d | 98,3 | 99,4 | 100 | 99,3 | 90,2 | - | 100 | 88,9 | 75 |
| Przetwórstwo przemysłowe | a | 58736 | 48686 | 1826 | 46860 | 10050 | - | 5205 | 4652 | 193 |
| Manufacturing | b | 60991 | 51232 | 1856 | 49376 | 9759 | - | 5312 | 4267 | 180 |
| | c | 2255 | 2546 | 30 | 2516 | -291 | - | 107 | -385 | -13 |
| | d | 103,8 | 105,2 | 101,6 | 105,4 | 97,1 | - | 102,1 | 91,7 | 93,3 |
| Produkcja artykułów spożywczych | a | 7337 | 5580 | 185 | 5395 | 1757 | - | 1119 | 610 | 28 |
| Manufacture of food products | b | 7618 | 5935 | 188 | 5747 | 1683 | - | 1108 | 549 | 26 |
| | c | 281 | 355 | 3 | 352 | -74 | - | -11 | -61 | -2 |
| | d | 103,8 | 106,4 | 101,6 | 106,5 | 95,8 | - | 99 | 90 | 92,9 |
| Produkcja napojów | a | 917 | 811 | 70 | 741 | 106 | - | 40 | 59 | 7 |
| Manufacture of beverages | b | 959 | 859 | 80 | 779 | 100 | - | 38 | 55 | 7 |
| | c | 42 | 48 | 10 | 38 | -6 | - | -2 | -4 | 0 |
| | d | 104,6 | 105,9 | 114,3 | 105,1 | 94,3 | - | 95 | 93,2 | 100 |
| Produkcja wyrobów tytoniowych | a | 73 | 65 | 5 | 60 | 8 | - | 2 | 5 | 1 |
| Manufacture of tobacco products | b | 74 | 66 | 5 | 61 | 8 | - | 2 | 5 | 1 |
| | c | 1 | 1 | 0 | 1 | 0 | - | 0 | 0 | 0 |
| | d | 101,4 | 101,5 | 100 | 101,7 | 100 | - | 100 | 100 | 100 |
| Produkcja wyrobów tekstylnych | a | 1403 | 1175 | 63 | 1112 | 228 | - | 121 | 106 | 1 |
| Manufacture of textiles | b | 1442 | 1213 | 61 | 1152 | 229 | - | 130 | 98 | 1 |
| | c | 39 | 38 | -2 | 40 | 1 | - | 9 | -8 | 0 |
| | d | 102,8 | 103,2 | 96,8 | 103,6 | 100,4 | - | 107,4 | 92,5 | 100 |
| Produkcja odzieży | a | 1867 | 1547 | 41 | 1506 | 320 | - | 202 | 115 | 3 |
| Manufacture of wearing apparel | b | 1896 | 1586 | 39 | 1547 | 310 | - | 200 | 106 | 4 |
| | c | 29 | 39 | -2 | 41 | -10 | - | -2 | -9 | 1 |
| | d | 101,6 | 102,5 | 95,1 | 102,7 | 96,9 | - | 99 | 92,2 | 133,3 |
| Produkcja skór i wyrobów skórzanych ^Δ | a | 397 | 310 | 16 | 294 | 87 | - | 59 | 28 | - |
| Manufacture of leather and related products | b | 399 | 312 | 15 | 297 | 87 | - | 60 | 27 | - |
| | c | 2 | 2 | -1 | 3 | 0 | - | 1 | -1 | - |
| | d | 100,5 | 100,6 | 93,8 | 101 | 100 | - | 101,7 | 96,4 | - |
| Produkcja wyrobów z drewna, korka, słomy i wikliny ^Δ | a | 3364 | 2798 | 67 | 2731 | 566 | - | 345 | 207 | 14 |
| Manufacture of products of wood, cork, straw and wicker ^Δ | b | 3474 | 2925 | 65 | 2860 | 549 | - | 345 | 192 | 12 |
| | c | 110 | 127 | -2 | 129 | -17 | - | 0 | -15 | -2 |
| | d | 103,3 | 104,5 | 97 | 104,7 | 97 | - | 100 | 92,8 | 85,7 |
| Produkcja papieru i wyrobów z papieru | a | 1352 | 1070 | 38 | 1032 | 282 | - | 160 | 119 | 3 |
| Manufacture of paper and paper products | b | 1397 | 1123 | 41 | 1082 | 274 | - | 164 | 107 | 3 |
| | c | 45 | 53 | 3 | 50 | -8 | - | 4 | -12 | 0 |
| | d | 103,3 | 105 | 107,9 | 104,8 | 97,2 | - | 102,5 | 89,9 | 100 |

TABL.12. SPÓŁKI HANDLOWE WEDŁUG FORM PRAWNYCH, SEKCJI I DZIAŁÓW PKD (cd.)
COMMERCIAL COMPANIES BY LEGAL FORM, PKD SECTIONS AND DIVISIONS

| WYSZCZEGÓLNIENIE SPECIFICATION a - 31.12.2020 r. b - 31.12.2021 r. c - przyrost accrual d - 2020 = 100 | Ogółem Grand total | Spółki kapitałowe Capital companies | | | Spółki osobowe Partnerships | | | | | |
|---|--------------------------|--|---------------------------|--------------------------------|--------------------------------|---------------------------------------|---------------------------------------|--|---|-------|
| | | razem total | akcyjne joint stock | z o.o. limited liability | razem total | partner- skie profes- sional | jawne general partner- ships | koman- dytowe limited partner- ships | koman- dytowo akcyjne limited joint stock partner- ships | |
| Poligrafia i reprodukcja zapisanych nośników informacji | a | 2306 | 1914 | 52 | 1862 | 392 | - | 217 | 167 | 8 |
| | b | 2320 | 1949 | 50 | 1899 | 371 | - | 216 | 147 | 8 |
| Printing and reproduction of recorded media | c | 14 | 35 | -2 | 37 | -21 | - | -1 | -20 | 0 |
| | d | 100,6 | 101,8 | 96,2 | 102 | 94,6 | - | 99,5 | 88 | 100 |
| Produkcja koksu i produktów rafinacji ropy naftowej ^Δ | a | 252 | 232 | 18 | 214 | 20 | - | 6 | 12 | 2 |
| | b | 252 | 233 | 17 | 216 | 19 | - | 7 | 10 | 2 |
| Manufacture of coke and refined petroleum products | c | 0 | 1 | -1 | 2 | -1 | - | 1 | -2 | 0 |
| | d | 100 | 100,4 | 94,4 | 100,9 | 95 | - | 116,7 | 83,3 | 100 |
| Produkcja chemikaliów i wyrobów chemicznych | a | 2817 | 2439 | 111 | 2328 | 378 | - | 134 | 236 | 8 |
| | b | 2934 | 2575 | 117 | 2458 | 359 | - | 146 | 204 | 9 |
| Manufacture of chemicals and chemical products | c | 117 | 136 | 6 | 130 | -19 | - | 12 | -32 | 1 |
| | d | 104,2 | 105,6 | 105,4 | 105,6 | 95 | - | 109 | 86,4 | 112,5 |
| Produkcja wyrobów farmaceuty- cznych ^Δ | a | 569 | 497 | 47 | 450 | 72 | - | 37 | 32 | 3 |
| | b | 578 | 510 | 47 | 463 | 68 | - | 36 | 29 | 3 |
| Manufacture of pharmaceutical products ^Δ | c | 9 | 13 | 0 | 13 | -4 | - | -1 | -3 | 0 |
| | d | 101,6 | 102,6 | 100 | 102,9 | 94,4 | - | 97,3 | 90,6 | 100 |
| Produkcja wyrobów z gumy i tworzyw sztucznych | a | 4032 | 3210 | 118 | 3092 | 822 | - | 444 | 361 | 17 |
| | b | 4075 | 3275 | 117 | 3158 | 800 | - | 464 | 322 | 14 |
| Manufacture of rubber and plastic products | c | 43 | 65 | -1 | 66 | -22 | - | 20 | -39 | -3 |
| | d | 101,1 | 102 | 99,2 | 102,1 | 97,3 | - | 104,5 | 89,2 | 82,4 |
| Produkcja wyrobów z pozostałych mineralnych surowców niemetalicznych | a | 2912 | 2413 | 132 | 2281 | 499 | - | 294 | 194 | 11 |
| | b | 2952 | 2474 | 127 | 2347 | 478 | - | 292 | 174 | 12 |
| Manufacture of other non-metallic mineral products | c | 40 | 61 | -5 | 66 | -21 | - | -2 | -20 | 1 |
| | d | 101,4 | 102,5 | 96,2 | 102,9 | 95,8 | - | 99,3 | 89,7 | 109,1 |
| Produkcja metali | a | 905 | 768 | 69 | 699 | 137 | - | 74 | 60 | 3 |
| Manufacture of basic metals | b | 913 | 779 | 68 | 711 | 134 | - | 78 | 53 | 3 |
| | c | 8 | 11 | -1 | 12 | -3 | - | 4 | -7 | 0 |
| | d | 100,9 | 101,4 | 98,6 | 101,7 | 97,8 | - | 105,4 | 88,3 | 100 |
| Produkcja wyrobów z metali ^Δ | a | 9244 | 7627 | 195 | 7432 | 1617 | - | 739 | 856 | 22 |
| Manufacture of metal products ^Δ | b | 9703 | 8112 | 197 | 7915 | 1591 | - | 765 | 809 | 17 |
| | c | 459 | 485 | 2 | 483 | -26 | - | 26 | -47 | -5 |
| | d | 105 | 106,4 | 101 | 106,5 | 98,4 | - | 103,5 | 94,5 | 77,3 |
| Produkcja komputerów, wyrobów elektronicznych i optycznych | a | 1955 | 1759 | 97 | 1662 | 196 | - | 85 | 104 | 7 |
| | b | 1964 | 1773 | 100 | 1673 | 191 | - | 90 | 94 | 7 |
| Manufacture of computer, electronic and optical products | c | 9 | 14 | 3 | 11 | -5 | - | 5 | -10 | 0 |
| | d | 100,5 | 100,8 | 103,1 | 100,7 | 97,4 | - | 105,9 | 90,4 | 100 |
| Produkcja urządzeń elektrycznych | a | 1589 | 1361 | 83 | 1278 | 228 | - | 99 | 120 | 9 |
| Manufacture of electrical equipment | b | 1648 | 1432 | 85 | 1347 | 216 | - | 97 | 111 | 8 |
| | c | 59 | 71 | 2 | 69 | -12 | - | -2 | -9 | -1 |
| | d | 103,7 | 105,2 | 102,4 | 105,4 | 94,7 | - | 98 | 92,5 | 88,9 |

TABL.12. SPÓŁKI HANDLOWE WEDŁUG FORM PRAWNYCH, SEKCJI I DZIAŁÓW PKD (cd.)
COMMERCIAL COMPANIES BY LEGAL FORM, PKD SECTIONS AND DIVISIONS

| WYSZCZEGÓLNIENIE SPECIFICATION a - 31.12.2020 r. b - 31.12.2021 r. c - przyrost accrual d - 2020 = 100 | Ogółem Grand total | Spółki kapitałowe Capital companies | | | Spółki osobowe Partnerships | | | | | |
|---|-----------------------|--|---------------------------|--------------------------------|--------------------------------|---------------------------------------|---------------------------------------|--|---|-------------|
| | | razem total | akcyjne joint stock | z o.o. limited liability | razem total | partner- skie profes- sional | jawne general partner- ships | koman- dytowe limited partner- ships | koman- dytowo akcyjne limited joint stock partner- ships | |
| Produkcja maszyn i urządzeń ^Δ | a | 3348 | 2866 | 162 | 2704 | 482 | - | 215 | 260 | 7 |
| Manufacture of machinery and equipment n.e.c. | b | 3547 | 3072 | 165 | 2907 | 475 | - | 224 | 243 | 8 |
| | c | 199 | 206 | 3 | 203 | -7 | - | 9 | -17 | 1 |
| | d | 105,9 | 107,2 | 101,9 | 107,5 | 98,5 | - | 104,2 | 93,5 | 114,3 |
| Produkcja pojazdów samochodowych przyczep i naczep ^Δ | a | 1043 | 903 | 42 | 861 | 140 | - | 67 | 67 | 6 |
| Manufacture of motor vehicles, trailers and semi-trailers | b | 1098 | 959 | 39 | 920 | 139 | - | 73 | 61 | 5 |
| | c | 55 | 56 | -3 | 59 | -1 | - | 6 | -6 | -1 |
| | d | 105,3 | 106,2 | 92,9 | 106,9 | 99,3 | - | 109 | 91 | 83,3 |
| Produkcja pozostałego sprzętu transportowego | a | 1112 | 993 | 49 | 944 | 119 | - | 53 | 64 | 2 |
| Manufacture of other transport equipment | b | 1167 | 1053 | 51 | 1002 | 114 | - | 54 | 59 | 1 |
| | c | 55 | 60 | 2 | 58 | -5 | - | 1 | -5 | -1 |
| | d | 104,9 | 106 | 104,1 | 106,1 | 95,8 | - | 101,9 | 92,2 | 50 |
| Produkcja mebli | a | 2912 | 2377 | 40 | 2337 | 535 | - | 259 | 269 | 7 |
| Manufacture of furniture | b | 3112 | 2589 | 46 | 2543 | 523 | - | 263 | 255 | 5 |
| | c | 200 | 212 | 6 | 206 | -12 | - | 4 | -14 | -2 |
| | d | 106,9 | 108,9 | 115 | 108,8 | 97,8 | - | 101,5 | 94,8 | 71,4 |
| Pozostała produkcja wyrobów | a | 2009 | 1720 | 47 | 1673 | 289 | - | 129 | 159 | 1 |
| Other manufacturing | b | 2144 | 1864 | 60 | 1804 | 280 | - | 132 | 147 | 1 |
| | c | 135 | 144 | 13 | 131 | -9 | - | 3 | -12 | 0 |
| | d | 106,7 | 108,4 | 127,7 | 107,8 | 96,9 | - | 102,3 | 92,5 | 100 |
| Naprawa, konserwacja i instalowanie maszyn i urządzeń | a | 5021 | 4251 | 79 | 4172 | 770 | - | 305 | 442 | 23 |
| Repair and installation of machinery and equipment | b | 5325 | 4564 | 76 | 4488 | 761 | - | 328 | 410 | 23 |
| | c | 304 | 313 | -3 | 316 | -9 | - | 23 | -32 | 0 |
| | d | 106,1 | 107,4 | 96,2 | 107,6 | 98,8 | - | 107,5 | 92,8 | 100 |
| Wytwarzanie i zaopatrywanie w energię elektryczną, gaz, parę wodną i gorącą wodę^Δ | a | 9679 | 9163 | 200 | 8963 | 516 | - | 131 | 360 | 25 |
| | b | 11581 | 11092 | 213 | 10879 | 489 | - | 136 | 329 | 24 |
| | c | 1902 | 1929 | 13 | 1916 | -27 | - | 5 | -31 | -1 |
| Electricity, gas, steam and air conditioning supply | d | 119,7 | 121,1 | 106,5 | 121,4 | 94,8 | - | 103,8 | 91,4 | 96 |
| Dostawa wody; gospodarowanie ściekami i odpadami; rekultywacja^Δ | a | 5036 | 4589 | 135 | 4454 | 447 | - | 161 | 268 | 18 |
| Water supply; sewerage,waste man- agement and remediation activities | b | 5162 | 4729 | 139 | 4590 | 433 | - | 159 | 257 | 17 |
| | c | 126 | 140 | 4 | 136 | -14 | - | -2 | -11 | -1 |
| | d | 102,5 | 103,1 | 103 | 103,1 | 96,9 | - | 98,8 | 95,9 | 94,4 |
| Pobór, uzdatnianie i dostarczanie wody | a | 782 | 771 | 15 | 756 | 11 | - | 3 | 5 | 3 |
| Water collection, treatment and supply | b | 800 | 789 | 14 | 775 | 11 | - | 3 | 5 | 3 |
| | c | 18 | 18 | -1 | 19 | 0 | - | 0 | 0 | 0 |
| | d | 102,3 | 102,3 | 93,3 | 102,5 | 100 | - | 100 | 100 | 100 |
| Odprowadzanie i oczyszczanie ścieków | a | 345 | 326 | 8 | 318 | 19 | - | 7 | 12 | - |
| Sewerage | b | 353 | 332 | 8 | 324 | 21 | - | 8 | 13 | - |
| | c | 8 | 6 | 0 | 6 | 2 | - | 1 | 1 | - |
| | d | 102,3 | 101,8 | 100 | 101,9 | 110,5 | - | 114,3 | 108,3 | - |

TABL.12. SPÓŁKI HANDLOWE WEDŁUG FORM PRAWNYCH, SEKCJI I DZIAŁÓW PKD (cd.)
COMMERCIAL COMPANIES BY LEGAL FORM, PKD SECTIONS AND DIVISIONS

| WYSZCZEGÓLNIENIE SPECIFICATION a - 31.12.2020 r. b - 31.12.2021 r. c - przyrost accrual d - 2020 = 100 | Ogółem Grand total | Spółki kapitałowe Capital companies | | | Spółki osobowe Partnerships | | | | | |
|---|-----------------------|--|---------------------------|--------------------------------|--------------------------------|---------------------------------------|---------------------------------------|--|---|--------------|
| | | razem total | akcyjne joint stock | z o.o. limited liability | razem total | partner- skie profes- sional | jawne general partner- ships | koman- dytowe limited partner- ships | koman- dytowo akcyjne limited joint stock partner- ships | |
| | | | | | | | | | | |
| Gospodarka odpadami; odzysk surowców ^Δ | a | 3424 | 3060 | 102 | 2958 | 364 | - | 144 | 208 | 12 |
| | b | 3506 | 3155 | 105 | 3050 | 351 | - | 141 | 199 | 11 |
| Waste collection, treatment and disposal activities; materials recovery | c | 82 | 95 | 3 | 92 | -13 | - | -3 | -9 | -1 |
| | d | 102,4 | 103,1 | 102,9 | 103,1 | 96,4 | - | 97,9 | 95,7 | 91,7 |
| Rekultywacja ^Δ | a | 485 | 432 | 10 | 422 | 53 | - | 7 | 43 | 3 |
| Remediation activities ^Δ | b | 503 | 453 | 12 | 441 | 50 | - | 7 | 40 | 3 |
| | c | 18 | 21 | 2 | 19 | -3 | - | 0 | -3 | 0 |
| | d | 103,7 | 104,9 | 120 | 104,5 | 94,3 | - | 100 | 93 | 100 |
| Budownictwo | a | 65953 | 53524 | 915 | 52609 | 12429 | 1 | 2857 | 9089 | 482 |
| Construction | b | 73973 | 61695 | 941 | 60754 | 12278 | 1 | 3374 | 8459 | 444 |
| | c | 8020 | 8171 | 26 | 8145 | -151 | 0 | 517 | -630 | -38 |
| | d | 112,2 | 115,3 | 102,8 | 115,5 | 98,8 | 100 | 118,1 | 93,1 | 92,1 |
| Budowa budynków ^Δ | a | 41787 | 33008 | 554 | 32454 | 8779 | 1 | 1402 | 6954 | 422 |
| Construction of buildings | b | 46677 | 38027 | 564 | 37463 | 8650 | 1 | 1831 | 6440 | 378 |
| | c | 4890 | 5019 | 10 | 5009 | -129 | 0 | 429 | -514 | -44 |
| | d | 111,7 | 115,2 | 101,8 | 115,4 | 98,5 | 100 | 130,6 | 92,6 | 89,6 |
| Budowa obiektów inżynierii lądowej i wodnej ^Δ | a | 6207 | 5204 | 217 | 4987 | 1003 | - | 386 | 592 | 25 |
| Civil engineering | b | 6502 | 5511 | 211 | 5300 | 991 | - | 409 | 557 | 25 |
| | c | 295 | 307 | -6 | 313 | -12 | - | 23 | -35 | 0 |
| | d | 104,8 | 105,9 | 97,2 | 106,3 | 98,8 | - | 106 | 94,1 | 100 |
| Roboty budowlane specjalistyczne | a | 17959 | 15312 | 144 | 15168 | 2647 | - | 1069 | 1543 | 35 |
| Specialised construction activities | b | 20794 | 18157 | 166 | 17991 | 2637 | - | 1134 | 1462 | 41 |
| | c | 2835 | 2845 | 22 | 2823 | -10 | - | 65 | -81 | 6 |
| | d | 115,8 | 118,6 | 115,3 | 118,6 | 99,6 | - | 106,1 | 94,8 | 117,1 |
| Handel; naprawa pojazdów samochodowych^Δ | a | 122521 | 100764 | 1291 | 99473 | 21757 | 8 | 13279 | 8093 | 377 |
| Trade; repair of motor vehicles ^Δ | b | 127998 | 106814 | 1355 | 105459 | 21184 | 12 | 13342 | 7442 | 388 |
| | c | 5477 | 6050 | 64 | 5986 | -573 | 4 | 63 | -651 | 11 |
| | d | 104,5 | 106 | 105 | 106 | 97,4 | 150 | 100,5 | 92 | 102,9 |
| Handel hurtowy i detaliczny pojazdami samochodowymi oraz ich naprawa ^Δ | a | 12270 | 10249 | 101 | 10148 | 2021 | - | 1147 | 788 | 86 |
| Wholesale and retail trade and repair of motor vehicles and motorcycles | b | 13188 | 11224 | 105 | 11119 | 1964 | - | 1143 | 733 | 88 |
| | c | 918 | 975 | 4 | 971 | -57 | - | -4 | -55 | 2 |
| | d | 107,5 | 109,5 | 104 | 109,6 | 97,2 | - | 99,7 | 93 | 102,3 |
| Handel hurtowy ^Δ | a | 72809 | 61793 | 874 | 60919 | 11016 | - | 5959 | 4846 | 211 |
| Wholesale trade ^Δ | b | 74138 | 63510 | 895 | 62615 | 10628 | - | 6005 | 4408 | 215 |
| | c | 1329 | 1717 | 21 | 1696 | -388 | - | 46 | -438 | 4 |
| | d | 101,8 | 102,8 | 102,4 | 102,8 | 96,5 | - | 100,8 | 91 | 101,9 |
| Handel detaliczny ^Δ | a | 37442 | 28722 | 316 | 28406 | 8720 | 8 | 6173 | 2459 | 80 |
| Retail trade ^Δ | b | 40672 | 32080 | 355 | 31725 | 8592 | 12 | 6194 | 2301 | 85 |
| | c | 3230 | 3358 | 39 | 3319 | -128 | 4 | 21 | -158 | 5 |
| | d | 108,6 | 111,7 | 112,3 | 111,7 | 98,5 | 150 | 100,3 | 93,6 | 106,3 |

TABL.12. SPÓŁKI HANDLOWE WEDŁUG FORM PRAWNYCH, SEKCJI I DZIAŁÓW PKD (cd.)
COMMERCIAL COMPANIES BY LEGAL FORM, PKD SECTIONS AND DIVISIONS

| WYSZCZEGÓLNIENIE SPECIFICATION a - 31.12.2020 r. b - 31.12.2021 r. c - przyrost accrual d - 2020 = 100 | Ogółem Grand total | Spółki kapitałowe Capital companies | | | Spółki osobowe Partnerships | | | | | |
|---|--------------------------|--|---------------------------|--------------------------------|--------------------------------|---------------------------------------|---------------------------------------|--|---|------------|
| | | razem total | akcyjne joint stock | z o.o. limited liability | razem total | partner- skie profes- sional | jawne general partner- ships | koman- dytowe limited partner- ships | koman- dytowo akcyjne limited joint stock partner- ships | |
| Transport i gospodarka magazynowa | a | 27407 | 23598 | 242 | 23356 | 3809 | - | 1788 | 1961 | 60 |
| Transportation and storage | b | 30798 | 27015 | 247 | 26768 | 3783 | - | 1842 | 1887 | 54 |
| | c | 3391 | 3417 | 5 | 3412 | -26 | - | 54 | -74 | -6 |
| | d | 112,4 | 114,5 | 102,1 | 114,6 | 99,3 | - | 103 | 96,2 | 90 |
| Transport lądowy i rurociągowy ^Δ | a | 20836 | 17821 | 132 | 17689 | 3015 | - | 1514 | 1464 | 37 |
| Land and pipeline transport ^Δ | b | 23643 | 20644 | 133 | 20511 | 2999 | - | 1558 | 1407 | 34 |
| | c | 2807 | 2823 | 1 | 2822 | -16 | - | 44 | -57 | -3 |
| | d | 113,5 | 115,8 | 100,8 | 116 | 99,5 | - | 102,9 | 96,1 | 91,9 |
| Transport wodny | a | 232 | 208 | 6 | 202 | 24 | - | 7 | 16 | 1 |
| Water transport | b | 242 | 217 | 6 | 211 | 25 | - | 8 | 16 | 1 |
| | c | 10 | 9 | 0 | 9 | 1 | - | 1 | 0 | 0 |
| | d | 104,3 | 104,3 | 100 | 104,5 | 104,2 | - | 114,3 | 100 | 100 |
| Transport lotniczy | a | 179 | 168 | 13 | 155 | 11 | - | 2 | 7 | 2 |
| Air transport | b | 182 | 172 | 13 | 159 | 10 | - | 2 | 6 | 2 |
| | c | 3 | 4 | 0 | 4 | -1 | - | 0 | -1 | 0 |
| | d | 101,7 | 102,4 | 100 | 102,6 | 90,9 | - | 100 | 85,7 | 100 |
| Magazynowanie i działalność us- gowa wspomagająca transport | a | 5463 | 4740 | 87 | 4653 | 723 | - | 252 | 452 | 19 |
| Warehousing and support activities for transportation | b | 5865 | 5150 | 90 | 5060 | 715 | - | 262 | 437 | 16 |
| | c | 402 | 410 | 3 | 407 | -8 | - | 10 | -15 | -3 |
| | d | 107,4 | 108,6 | 103,4 | 108,7 | 98,9 | - | 104 | 96,7 | 84,2 |
| Działalność pocztowa i kurierska | a | 697 | 661 | 4 | 657 | 36 | - | 13 | 22 | 1 |
| Postal and courier activities | b | 866 | 832 | 5 | 827 | 34 | - | 12 | 21 | 1 |
| | c | 169 | 171 | 1 | 170 | -2 | - | -1 | -1 | 0 |
| | d | 124,2 | 125,9 | 125 | 125,9 | 94,4 | - | 92,3 | 95,5 | 100 |
| Zakwaterowanie i gastronomia^Δ | a | 18995 | 15942 | 130 | 15812 | 3053 | - | 1417 | 1565 | 71 |
| Accommodation and catering ^Δ | b | 21167 | 17993 | 145 | 17848 | 3174 | - | 1559 | 1544 | 71 |
| | c | 2172 | 2051 | 15 | 2036 | 121 | - | 142 | -21 | 0 |
| | d | 111,4 | 112,9 | 111,5 | 112,9 | 104 | - | 110 | 98,7 | 100 |
| Zakwaterowanie | a | 6024 | 5123 | 75 | 5048 | 901 | - | 375 | 480 | 46 |
| Accommodation | b | 6541 | 5618 | 86 | 5532 | 923 | - | 409 | 471 | 43 |
| | c | 517 | 495 | 11 | 484 | 22 | - | 34 | -9 | -3 |
| | d | 108,6 | 109,7 | 114,7 | 109,6 | 102,4 | - | 109,1 | 98,1 | 93,5 |
| Gastronomia ^Δ | a | 12971 | 10819 | 55 | 10764 | 2152 | - | 1042 | 1085 | 25 |
| Catering ^Δ | b | 14626 | 12375 | 59 | 12316 | 2251 | - | 1150 | 1073 | 28 |
| | c | 1655 | 1556 | 4 | 1552 | 99 | - | 108 | -12 | 3 |
| | d | 112,8 | 114,4 | 107,3 | 114,4 | 104,6 | - | 110,4 | 98,9 | 112 |
| Informacja i komunikacja | a | 39632 | 36844 | 1087 | 35757 | 2788 | - | 919 | 1768 | 101 |
| Information and communication | b | 42462 | 39784 | 1266 | 38518 | 2678 | - | 973 | 1607 | 98 |
| | c | 2830 | 2940 | 179 | 2761 | -110 | - | 54 | -161 | -3 |
| | d | 107,1 | 108 | 116,5 | 107,7 | 96,1 | - | 105,9 | 90,9 | 97 |

TABL.12. SPÓŁKI HANDLOWE WEDŁUG FORM PRAWNYCH, SEKCJI I DZIAŁÓW PKD (cd.)
COMMERCIAL COMPANIES BY LEGAL FORM, PKD SECTIONS AND DIVISIONS

| WYSZCZEGÓLNIENIE SPECIFICATION a - 31.12.2020 r. b - 31.12.2021 r. c - przyrost accrual d - 2020 = 100 | Ogółem Grand total | Spółki kapitałowe Capital companies | | | Spółki osobowe Partnerships | | | | | |
|--|--------------------------|--|---------------------------|--------------------------------|--------------------------------|---------------------------------------|---------------------------------------|--|---|--------------|
| | | razem total | akcyjne joint stock | z o.o. limited liability | razem total | partner- skie profes- sional | jawne general partner- ships | koman- dytowe limited partner- ships | koman- dytowo akcyjne limited joint stock partner- ships | |
| Działalność wydawnicza Publishing activities | a | 3622 | 3291 | 183 | 3108 | 331 | - | 158 | 158 | 15 |
| | b | 3707 | 3401 | 244 | 3157 | 306 | - | 154 | 139 | 13 |
| | c | 85 | 110 | 61 | 49 | -25 | - | -4 | -19 | -2 |
| | d | 102,3 | 103,3 | 133,3 | 101,6 | 92,4 | - | 97,5 | 88 | 86,7 |
| Produkcja filmów, programów telewizyjnych i nagrań ^Δ Motion, sound and music publishing activities ^Δ | a | 2538 | 2342 | 44 | 2298 | 196 | - | 64 | 125 | 7 |
| | b | 2788 | 2586 | 51 | 2535 | 202 | - | 74 | 120 | 8 |
| | c | 250 | 244 | 7 | 237 | 6 | - | 10 | -5 | 1 |
| | d | 109,9 | 110,4 | 115,9 | 110,3 | 103,1 | - | 115,6 | 96 | 114,3 |
| Nadawanie programów ogólnodostępnych i abonamentowych Programming and broadcasting activities | a | 326 | 311 | 37 | 274 | 15 | - | 9 | 6 | - |
| | b | 323 | 308 | 36 | 272 | 15 | - | 8 | 7 | - |
| | c | -3 | -3 | -1 | -2 | 0 | - | -1 | 1 | - |
| | d | 99,1 | 99 | 97,3 | 99,3 | 100 | - | 88,9 | 116,7 | - |
| Telekomunikacja Telecommunications | a | 2631 | 2400 | 115 | 2285 | 231 | - | 118 | 105 | 8 |
| | b | 2676 | 2457 | 115 | 2342 | 219 | - | 116 | 96 | 7 |
| | c | 45 | 57 | 0 | 57 | -12 | - | -2 | -9 | -1 |
| | d | 101,7 | 102,4 | 100 | 102,5 | 94,8 | - | 98,3 | 91,4 | 87,5 |
| Działalność związana z oprogramowaniem i doradztwo w zakresie informatyki ^Δ Computer programming and consultancy activities ^Δ | a | 22108 | 20564 | 551 | 20013 | 1544 | - | 445 | 1048 | 51 |
| | b | 24341 | 22863 | 643 | 22220 | 1478 | - | 482 | 943 | 53 |
| | c | 2233 | 2299 | 92 | 2207 | -66 | - | 37 | -105 | 2 |
| | d | 110,1 | 111,2 | 116,7 | 111 | 95,7 | - | 108,3 | 90 | 103,9 |
| Działalność usługowa w zakresie informacji Information service activities | a | 8407 | 7936 | 157 | 7779 | 471 | - | 125 | 326 | 20 |
| | b | 8627 | 8169 | 177 | 7992 | 458 | - | 139 | 302 | 17 |
| | c | 220 | 233 | 20 | 213 | -13 | - | 14 | -24 | -3 |
| | d | 102,6 | 102,9 | 112,7 | 102,7 | 97,2 | - | 111,2 | 92,6 | 85 |
| Działalność finansowa i ubezpieczeniowa | a | 17852 | 15424 | 1207 | 14217 | 2428 | 8 | 682 | 1197 | 541 |
| | b | 18394 | 16022 | 1212 | 14810 | 2372 | 9 | 698 | 1117 | 548 |
| Financial and insurance activities | c | 542 | 598 | 5 | 593 | -56 | 1 | 16 | -80 | 7 |
| | d | 103 | 103,9 | 100,4 | 104,2 | 97,7 | 112,5 | 102,3 | 93,3 | 101,3 |
| Finansowa działalność usługowa ^Δ Financial service activities ^Δ | a | 10450 | 8973 | 799 | 8174 | 1477 | - | 268 | 733 | 476 |
| | b | 10717 | 9271 | 799 | 8472 | 1446 | - | 275 | 691 | 480 |
| | c | 267 | 298 | 0 | 298 | -31 | - | 7 | -42 | 4 |
| | d | 102,6 | 103,3 | 100 | 103,6 | 97,9 | - | 102,6 | 94,3 | 100,8 |
| Ubezpieczenia, reasekuracja i fundusze emerytalne ^Δ Insurance, reinsurance and pension funding ^Δ | a | 122 | 117 | 60 | 57 | 5 | - | 2 | 3 | - |
| | b | 125 | 120 | 60 | 60 | 5 | - | 2 | 3 | - |
| | c | 3 | 3 | 0 | 3 | 0 | - | 0 | 0 | - |
| | d | 102,5 | 102,6 | 100 | 105,3 | 100 | - | 100 | 100 | - |
| Działalność wspomagająca usługi finansowe oraz ubezpieczenia i fundusze emerytalne Activities auxiliary to financial services and insurance activities | a | 7280 | 6334 | 348 | 5986 | 946 | 8 | 412 | 461 | 65 |
| | b | 7552 | 6631 | 353 | 6278 | 921 | 9 | 421 | 423 | 68 |
| | c | 272 | 297 | 5 | 292 | -25 | 1 | 9 | -38 | 3 |
| | d | 103,7 | 104,7 | 101,4 | 104,9 | 97,4 | 112,5 | 102,2 | 91,8 | 104,6 |

TABL.12. SPÓŁKI HANDLOWE WEDŁUG FORM PRAWNYCH, SEKCJI I DZIAŁÓW PKD (cd.)
COMMERCIAL COMPANIES BY LEGAL FORM, PKD SECTIONS AND DIVISIONS

| WYSZCZEGÓLNIENIE SPECIFICATION a - 31.12.2020 r. b - 31.12.2021 r. c - przyrost accrual d - 2020 = 100 | Ogółem Grand total | Spółki kapitałowe Capital companies | | | Spółki osobowe Partnerships | | | | | |
|--|--|---|---|--|---|---|---|--|---|---|
| | | razem total | akcyjne joint stock | z o.o. limited liability | razem total | partner- skie profes- sional | jawne general partner- ships | koman- dytowe limited partner- ships | koman- dytowo akcyjne limited joint stock partner- ships | |
| Obsługa rynku nieruchomości^A Real estate activities | a b c d | 36704 40155 3451 109,4 | 29480 32942 3462 111,7 | 671 663 -8 98,8 | 28809 32279 3470 112 | 7224 7213 -11 99,8 | 5 4 -1 80 | 2101 2543 442 121 | 4383 3976 -407 90,7 | 735 690 -45 93,9 |
| Działalność profesjonalna, naukowa i techniczna Professional, scientific and technical activities | a b c d | 76671 81788 5117 106,7 | 66899 72022 5123 107,7 | 1249 1352 103 108,2 | 65650 70670 5020 107,6 | 9772 9766 -6 99,9 | 1424 1521 97 106,8 | 2255 2518 263 111,7 | 5492 5120 -372 93,2 | 601 607 6 101 |
| Działalność prawnicza, rachunkowo-księgową i doradztwo podatkowe Legal and accounting activities | a b c d | 16009 17572 1563 109,8 | 12023 13490 1467 112,2 | 92 108 16 117,4 | 11931 13382 1451 112,2 | 3986 4082 96 102,4 | 1371 1463 92 106,7 | 652 719 67 110,3 | 1855 1758 -97 94,8 | 108 142 34 131,5 |
| Działalność firm centralnych; doradztwo w zarządzaniu ^A Activities of head offices; management consultancy activities | a b c d | 32313 33578 1265 103,9 | 29786 31128 1342 104,5 | 732 774 42 105,7 | 29054 30354 1300 104,5 | 2527 2450 -77 97 | - - - - | 499 585 86 117,2 | 1621 1487 -134 91,7 | 407 378 -29 92,9 |
| Działalność w zakresie architektury i inżynierii; badania i analizy techniczne Architectural and engineering activities; technical testing and analysis | a b c d | 10058 10919 861 108,6 | 8594 9467 873 110,2 | 148 154 6 104,1 | 8446 9313 867 110,3 | 1464 1452 -12 99,2 | 23 28 5 121,7 | 500 538 38 107,6 | 921 866 -55 94 | 20 20 0 100 |
| Badania naukowe i prace rozwojowe Scientific research and development | a b c d | 3058 3317 259 108,5 | 2868 3124 256 108,9 | 110 140 30 127,3 | 2758 2984 226 108,2 | 190 193 3 101,6 | 1 1 0 100 | 47 58 11 123,4 | 129 121 -8 93,8 | 13 13 0 100 |
| Reklama, badanie rynku i opinii publicznej Advertising and market research | a b c d | 9598 10255 657 106,8 | 8633 9302 669 107,7 | 105 111 6 105,7 | 8528 9191 663 107,8 | 965 953 -12 98,8 | - - - - | 323 357 34 110,5 | 616 571 -45 92,7 | 26 25 -1 96,2 |
| Pozostała działalność profesjonalna naukowa i techniczna Other professional, scientific and technical activities | a b c d | 5369 5842 473 108,8 | 4835 5312 477 109,9 | 60 62 2 103,3 | 4775 5250 475 109,9 | 534 530 -4 99,3 | 3 2 -1 66,7 | 174 200 26 114,9 | 330 299 -31 90,6 | 27 29 2 107,4 |
| Działalność weterynaryjna Veterinary activities | a b c d | 266 305 39 114,7 | 160 199 39 124,4 | 2 3 1 150 | 158 196 38 124,1 | 106 106 0 100 | 26 27 1 103,8 | 60 61 1 101,7 | 20 18 -2 90 | - - - - |
| Administrowanie i działalność wspierająca^A Administrative and support service activities | a b c d | 31011 33852 2841 109,2 | 27632 30521 2889 110,5 | 273 290 17 106,2 | 27359 30231 2872 110,5 | 3379 3331 -48 98,6 | - - - - | 990 1105 115 111,6 | 2258 2111 -147 93,5 | 131 115 -16 87,8 |

TABL.12. SPÓŁKI HANDLOWE WEDŁUG FORM PRAWNYCH, SEKCJI I DZIAŁÓW PKD (cd.)
COMMERCIAL COMPANIES BY LEGAL FORM, PKD SECTIONS AND DIVISIONS

| WYSZCZEGÓLNIENIE SPECIFICATION a - 31.12.2020 r. b - 31.12.2021 r. c - przyrost accrual d - 2020 = 100 | Ogółem Grand total | Spółki kapitałowe Capital companies | | | Spółki osobowe Partnerships | | | | | |
|---|-----------------------|---|--|--|--|---|---|---|---|--|
| | | razem total | akcyjne joint stock | z o.o. limited liability | razem total | partner- skie profes- sional | jawne general partner- ships | koman- dytowe limited partner- ships | koman- dytowo akcyjne limited joint stock partner- ships | |
| Wynajem i dzierżawa Rental and leasing activities | a b c d | 5520 5999 479 108,7 | 4797 5262 465 109,7 | 76 81 5 106,6 | 4721 5181 460 109,7 | 723 737 14 101,9 | - - - - | 245 301 56 122,9 | 439 401 -38 91,3 | 39 35 -4 89,7 |
| Działalność związana z zatrudnieniem Employment activities | a b c d | 8399 9365 966 111,5 | 7604 8589 985 113 | 39 41 2 105,1 | 7565 8548 983 113 | 795 776 -19 97,6 | - - - - | 90 111 21 123,3 | 686 650 -36 94,8 | 19 15 -4 78,9 |
| Działalność związana z turystyką ^Δ Tourism activities ^Δ | a b c d | 2534 2591 57 102,2 | 2233 2298 65 102,9 | 38 39 1 102,6 | 2195 2259 64 102,9 | 301 293 -8 97,3 | - - - - | 143 144 1 100,7 | 153 145 -8 94,8 | 5 4 -1 80 |
| Działalność detektywistyczna i ochroniarska Security and investigation activities | a b c d | 3107 3353 246 107,9 | 2659 2929 270 110,2 | 24 24 0 100 | 2635 2905 270 110,2 | 448 424 -24 94,6 | - - - - | 204 202 -2 99 | 237 216 -21 91,1 | 7 6 -1 85,7 |
| Utrzymanie porządku w budynkach i zagospodarowanie zieleni ^Δ Services to buildings and landscape activities | a b c d | 3757 4190 433 111,5 | 3307 3735 428 112,9 | 9 10 1 111,1 | 3298 3725 427 112,9 | 450 455 5 101,1 | - - - - | 168 185 17 110,1 | 276 263 -13 95,3 | 6 7 1 116,7 |
| Administracyjna obsługa biur; wspomaganie działalności gospodarczej ^Δ Office administrative and business support ^Δ | a b c d | 7694 8354 660 108,6 | 7032 7708 676 109,6 | 87 95 8 109,2 | 6945 7613 668 109,6 | 662 646 -16 97,6 | - - - - | 140 162 22 115,7 | 467 436 -31 93,4 | 55 48 -7 87,3 |
| Administracja publiczna i obrona narodowa; obowiązkowe zabezpieczenia społeczne Public administration and defence; compulsory social security | a b c d | 83 88 5 106 | 72 77 5 106,9 | 2 1 -1 50 | 70 76 6 108,6 | 11 11 0 100 | - - - - | 2 3 1 150 | 7 6 -1 85,7 | 2 2 0 100 |
| Edukacja Education | a b c d | 7907 9007 1100 113,9 | 7075 8169 1094 115,5 | 40 44 4 110 | 7035 8125 1090 115,5 | 832 838 6 100,7 | - - - - | 385 419 34 108,8 | 440 410 -30 93,2 | 7 9 2 128,6 |
| Opieka zdrowotna i pomoc społeczna Human health and social work activities | a b c d | 13113 14259 1146 108,7 | 9123 10256 1133 112,4 | 130 134 4 103,1 | 8993 10122 1129 112,6 | 3990 4003 13 100,3 | 1000 999 -1 99,9 | 1847 1922 75 104,1 | 1120 1059 -61 94,6 | 23 23 0 100 |
| Opieka zdrowotna Human health activities | a b c d | 11482 12459 977 108,5 | 7843 8822 979 112,5 | 120 123 3 102,5 | 7723 8699 976 112,6 | 3639 3637 -2 99,9 | 998 997 -1 99,9 | 1780 1840 60 103,4 | 840 779 -61 92,7 | 21 21 0 100 |
| Pomoc społeczna z zakwaterowaniem Residential care activities | a b c d | 640 677 37 105,8 | 546 587 41 107,5 | 4 4 0 100 | 542 583 41 107,6 | 94 90 -4 95,7 | - - - - | 20 24 4 120 | 73 65 -8 89 | 1 1 0 100 |

TABL.12. SPÓŁKI HANDLOWE WEDŁUG FORM PRAWNYCH, SEKCJI I DZIAŁÓW PKD (dok.)
COMMERCIAL COMPANIES BY LEGAL FORM, PKD SECTIONS AND DIVISIONS

| WYSZCZEGÓLNIENIE SPECIFICATION a - 31.12.2020 r. b - 31.12.2021 r. c - przyrost accrual d - 2020 = 100 | Ogółem Grand total | Spółki kapitałowe Capital companies | | | Spółki osobowe Partnerships | | | | |
|---|--------------------------|--|---------------------------|--------------------------------|--------------------------------|---------------------------------------|---------------------------------------|--|---|
| | | razem total | akcyjne joint stock | z o.o. limited liability | razem total | partner- skie profes- sional | jawne general partner- ships | koman- dytowe limited partner- ships | koman- dytowo akcyjne limited joint stock partner- ships |
| Pomoc społeczna bez zakwaterowania | a 991 b 1123 | 734 847 | 6 7 | 728 840 | 257 276 | 2 2 | 47 58 | 207 215 | 1 1 |
| Social work activities without accommodation | c 132 d 113,3 | 113 115,4 | 1 116,7 | 112 115,4 | 19 107,4 | 0 100 | 11 123,4 | 8 103,9 | 0 100 |
| Działalność związana z kulturą, rozrywką i rekreacją | a 5547 b 5948 | 4961 5365 | 272 281 | 4689 5084 | 586 583 | - - | 217 228 | 359 344 | 10 11 |
| Arts, entertainment and recreation | c 401 d 107,2 | 404 108,1 | 9 103,3 | 395 108,4 | -3 99,5 | - - | 11 105,1 | -15 95,8 | 1 110 |
| Działalność twórcza związana z kulturą i rozrywką | a 979 b 1082 | 892 987 | 9 9 | 883 978 | 87 95 | - - | 32 35 | 55 60 | - - |
| Creative, arts and entertainment activities | c 103 d 110,5 | 95 110,7 | 0 100 | 95 110,8 | 8 109,2 | - - | 3 109,4 | 5 109,1 | - - |
| Działalność bibliotek, archiwów, muzeów oraz pozostała działal- ność związana z kulturą | a 358 b 376 | 310 328 | 9 9 | 301 319 | 48 48 | - - | 18 18 | 30 30 | - - |
| Libraries, archives, museums and other cultural activities | c 18 d 105 | 18 105,8 | 0 100 | 18 106 | 0 100 | - - | 0 100 | 0 100 | - - |
| Działalność związana z grami lo- sowymi i zakładami wzajemnymi | a 211 b -12 | 207 -10 | 12 1 | 195 -11 | 4 -2 | - - | 2 -2 | 2 0 | - - |
| Gambling and betting activities | c 94,6 d 3987,0 | 95,4 3542,0 | 109,1 243,0 | 94,7 3299,0 | 66,7 445,0 | - - | 50 163,0 | 100 272,0 | - 10 |
| Działalność sportowa, rozrywkowa i rekreacyjna | a 4279 b 292 | 3843 301 | 251 8 | 3592 293 | 436 -9 | - - | 173 10 | 252 -20 | 11 1 |
| Sports activities and amusement and recreation activities | c 107,3 d 6071 | 108,5 5415 | 103,3 41 | 108,9 5374 | 98 656 | - 1 | 106,1 297 | 92,6 338 | 110 20 |
| Pozostała działalność usługowa | a 6916 b 6916 | 6253 6253 | 45 45 | 6208 6208 | 663 663 | 1 1 | 322 322 | 320 320 | 20 20 |
| Other service activities | c 845 d 113,9 | 838 115,5 | 4 109,8 | 834 115,5 | 7 101,1 | 0 100,0 | 25 108,4 | -18 94,7 | 0 100,0 |
| Działalność organizacji członkowskich | a 114 b 118 | 106 110 | 2 3 | 104 107 | 8 8 | - - | 3 3 | 4 4 | 1 1 |
| Activities of membership organisations | c 4 d 103,5 | 4 103,8 | 1 150 | 3 102,9 | 0 100 | - - | 0 100 | 0 100 | 0 100 |
| Naprawa i konserwacja kompu- terów i artykułów użytku osobistego i domowego | a 804 b 872 | 712 774 | 8 8 | 704 766 | 92 98 | - - | 64 67 | 27 30 | 1 1 |
| Repair of computers and perso- nal and household goods | c 68 d 109 | 62 109 | 0 100 | 62 109 | 6 107 | - - | 3 105 | 3 111 | 0 100 |
| Pozostała indywidualna działalność usługowa | a 5153 b 5926 | 4597 5369 | 31 34 | 4566 5335 | 556 557 | 1 1 | 230 252 | 307 286 | 18 18 |
| Other personal service activities | c 773 d 115,0 | 772 116,8 | 3 109,7 | 769 116,8 | 1 100,2 | 0 100,0 | 22 109,6 | -21 93,2 | 0 100,0 |
| Organizacje i zespoły eksterytorialne | a 3 b 3 | 3 3 | - - | 3 3 | - - | - - | - - | - - | - - |
| Activities of extraterritorial organisations and bodies | c 0 d 100 | 0 100 | 0 - | 0 100 | - - | - - | - - | - - | - - |

TABL.13. SPÓŁKI HANDLOWE WEDŁUG FORM PRAWNYCH, WOJEWÓDZTW I PODREGIONÓW
COMMERCIAL COMPANIES BY LEGAL FORM, VOIVOSHIPS AND SUBREGIONS

| WYSZCZEGÓLNIENIE SPECIFICATION a - 31.12.2020 r. b - 31.12.2021 r. c - przyrost accrual d - 2020 = 100 | Ogółem Grand total | Spółki kapitałowe Capital companies | | | Spółki osobowe Partnerships | | | | | |
|---|--------------------------|--|------------------------|--------------------------------|--------------------------------|---------------------------------------|---------------------------------------|--|--|-------------|
| | | razem total | akcyjne joint stock | z o.o. limited liability | razem total | partner- skie profes- sional | jawne general partner- ships | koman- dytowe limited partner- ships | koman- dytowo akcyjne limited joint stock partner- ships | |
| POLSKA | a | 552091¹¹ | 467437 | 9880 | 457557 | 84654 | 2454 | 35004 | 43741 | 3455 |
| POLAND | b | 593791 ¹¹ | 510333 | 10350 | 499983 | 83458 | 2556 | 36929 | 40618 | 3355 |
| | c | 41700 | 42896 | 470 | 42426 | -1196 | 102 | 1925 | -3123 | -100 |
| | d | 107,6 | 109,2 | 104,8 | 109,3 | 98,6 | 104,2 | 105,5 | 92,9 | 97,1 |
| Dolnośląskie | a | 47459 | 40327 | 899 | 39428 | 7132 | 197 | 2629 | 4018 | 288 |
| | b | 50859 | 43806 | 928 | 42878 | 7053 | 208 | 2817 | 3748 | 280 |
| | c | 3400 | 3479 | 29 | 3450 | -79 | 11 | 188 | -270 | -8 |
| | d | 107,2 | 108,6 | 103,2 | 108,8 | 98,9 | 105,6 | 107,2 | 93,3 | 97,2 |
| Podregiony: Subregions: | | | | | | | | | | |
| jeleniogórski | a | 3934 | 3306 | 55 | 3251 | 628 | 13 | 346 | 259 | 10 |
| | b | 4173 | 3541 | 56 | 3485 | 632 | 13 | 357 | 254 | 8 |
| | c | 239 | 235 | 1 | 234 | 4 | 0 | 11 | -5 | -2 |
| | d | 106,1 | 107,1 | 101,8 | 107,2 | 100,6 | 100 | 103,2 | 98,1 | 80 |
| legnicko-głogowski | a | 3315 | 2786 | 58 | 2728 | 529 | 17 | 281 | 224 | 7 |
| | b | 3487 | 2967 | 59 | 2908 | 520 | 17 | 286 | 210 | 7 |
| | c | 172 | 181 | 1 | 180 | -9 | 0 | 5 | -14 | 0 |
| | d | 105,2 | 106,5 | 101,7 | 106,6 | 98,3 | 100 | 101,8 | 93,8 | 100 |
| wałbrzyski | a | 4309 | 3532 | 49 | 3483 | 777 | 25 | 483 | 262 | 7 |
| | b | 4502 | 3727 | 52 | 3675 | 775 | 24 | 500 | 241 | 10 |
| | c | 193 | 195 | 3 | 192 | -2 | -1 | 17 | -21 | 3 |
| | d | 104,5 | 105,5 | 106,1 | 105,5 | 99,7 | 96 | 103,5 | 92 | 142,9 |
| wrocławski | a | 6823 | 5583 | 74 | 5509 | 1240 | 8 | 449 | 760 | 23 |
| | b | 7380 | 6144 | 78 | 6066 | 1236 | 11 | 483 | 715 | 27 |
| | c | 557 | 561 | 4 | 557 | -4 | 3 | 34 | -45 | 4 |
| | d | 108,2 | 110 | 105,4 | 110,1 | 99,7 | 137,5 | 107,6 | 94,1 | 117,4 |
| m. Wrocław | a | 29078 | 25120 | 663 | 24457 | 3958 | 134 | 1070 | 2513 | 241 |
| | b | 31317 | 27427 | 683 | 26744 | 3890 | 143 | 1191 | 2328 | 228 |
| | c | 2239 | 2307 | 20 | 2287 | -68 | 9 | 121 | -185 | -13 |
| | d | 107,7 | 109,2 | 103 | 109,4 | 98,3 | 106,7 | 111,3 | 92,6 | 94,6 |
| Kujawsko-pomorskie | a | 17978 | 15073 | 280 | 14793 | 2905 | 67 | 1327 | 1453 | 58 |
| | b | 19491 | 16554 | 285 | 16269 | 2937 | 71 | 1400 | 1404 | 62 |
| | c | 1513 | 1481 | 5 | 1476 | 32 | 4 | 73 | -49 | 4 |
| | d | 108,4 | 109,8 | 101,8 | 110 | 101,1 | 106 | 105,5 | 96,6 | 106,9 |
| Podregiony: Subregions: | | | | | | | | | | |
| bydgosko-toruński | a | 12000 | 10213 | 210 | 10003 | 1787 | 45 | 686 | 1018 | 38 |
| | b | 13015 | 11226 | 211 | 11015 | 1789 | 47 | 726 | 976 | 40 |
| | c | 1015 | 1013 | 1 | 1012 | 2 | 2 | 40 | -42 | 2 |
| | d | 108,5 | 109,9 | 100,5 | 110,1 | 100,1 | 104,4 | 105,8 | 95,9 | 105,3 |

¹¹ W podziale według województw i podregionów - bez podmiotów, dla których informacja o adresie siedziby nie występuje w rejestrze REGON.

¹¹ In the division by voivodships and subregions excluding entities for which the information about business address does not exist in the REGON register.

TABL.13. SPÓŁKI HANDLOWE WEDŁUG FORM PRAWNYCH, WOJEWÓDZTW I PODREGIONÓW (cd.)
COMMERCIAL COMPANIES BY LEGAL FORM, VOIVOSHIPS AND SUBREGIONS

| WYSZCZEGÓLNIENIE SPECIFICATION a - 31.12.2020 r. b - 31.12.2021 r. c - przyrost accrual d - 2020 = 100 | Ogółem Grand total | Spółki kapitałowe Capital companies | | | Spółki osobowe Partnerships | | | | | |
|---|--------------------------|--|------------------------|--------------------------------|--------------------------------|---------------------------------------|---------------------------------------|--|--|--------------|
| | | razem total | akcyjne joint stock | z o.o. limited liability | razem total | partner- skie profes- sional | jawne general partner- ships | koman- dytowe limited partner- ships | koman- dytowo akcyjne limited stock partner- ships | |
| grudziądzki | a | 1899 | 1553 | 21 | 1532 | 346 | 10 | 181 | 151 | 4 |
| | b | 2042 | 1695 | 25 | 1670 | 347 | 10 | 185 | 148 | 4 |
| | c | 143 | 142 | 4 | 138 | 1 | 0 | 4 | -3 | 0 |
| | d | 107,5 | 109,1 | 119 | 109 | 100,3 | 100 | 102,2 | 98 | 100 |
| włocławski | a | 1648 | 1354 | 25 | 1329 | 294 | 4 | 212 | 70 | 8 |
| | b | 1773 | 1460 | 25 | 1435 | 313 | 4 | 231 | 69 | 9 |
| | c | 125 | 106 | 0 | 106 | 19 | 0 | 19 | -1 | 1 |
| | d | 107,6 | 107,8 | 100 | 108 | 106,5 | 100 | 109 | 98,6 | 112,5 |
| inowrocławski | a | 1734 | 1399 | 21 | 1378 | 335 | 7 | 176 | 150 | 2 |
| | b | 1869 | 1529 | 19 | 1510 | 340 | 9 | 183 | 145 | 3 |
| | c | 135 | 130 | -2 | 132 | 5 | 2 | 7 | -5 | 1 |
| | d | 107,8 | 109,3 | 90,5 | 109,6 | 101,5 | 128,6 | 104 | 96,7 | 150 |
| świecki | a | 697 | 554 | 3 | 551 | 143 | 1 | 72 | 64 | 6 |
| | b | 792 | 644 | 5 | 639 | 148 | 1 | 75 | 66 | 6 |
| | c | 95 | 90 | 2 | 88 | 5 | 0 | 3 | 2 | 0 |
| | d | 113,6 | 116,2 | 166,7 | 116 | 103,5 | 100 | 104,2 | 103,1 | 100 |
| Lubelskie | a | 14773 | 12292 | 215 | 12077 | 2481 | 126 | 1537 | 753 | 65 |
| | b | 16165 | 13729 | 234 | 13495 | 2436 | 130 | 1582 | 658 | 66 |
| | c | 1392 | 1437 | 19 | 1418 | -45 | 4 | 45 | -95 | 1 |
| | d | 109,4 | 111,7 | 108,8 | 111,7 | 98,2 | 103,2 | 102,9 | 87,4 | 101,5 |
| Podregiony: Subregions: | | | | | | | | | | |
| białski | a | 1550 | 1311 | 17 | 1294 | 239 | 10 | 172 | 54 | 3 |
| | b | 1703 | 1456 | 17 | 1439 | 247 | 11 | 179 | 54 | 3 |
| | c | 153 | 145 | 0 | 145 | 8 | 1 | 7 | 0 | 0 |
| | d | 109,9 | 111,1 | 100 | 111,2 | 103,3 | 110 | 104,1 | 100 | 100 |
| chetmsko-zamojski | a | 2161 | 1705 | 22 | 1683 | 456 | 12 | 338 | 101 | 5 |
| | b | 2310 | 1865 | 22 | 1843 | 445 | 14 | 339 | 87 | 5 |
| | c | 149 | 160 | 0 | 160 | -11 | 2 | 1 | -14 | 0 |
| | d | 106,9 | 109,4 | 100 | 109,5 | 97,6 | 116,7 | 100,3 | 86,1 | 100 |
| lubelski | a | 9311 | 7900 | 145 | 7755 | 1411 | 96 | 764 | 495 | 56 |
| | b | 10234 | 8863 | 162 | 8701 | 1371 | 96 | 802 | 419 | 54 |
| | c | 923 | 963 | 17 | 946 | -40 | 0 | 38 | -76 | -2 |
| | d | 109,9 | 112,2 | 111,7 | 112,2 | 97,2 | 100 | 105 | 84,6 | 96,4 |
| puławski | a | 1751 | 1376 | 31 | 1345 | 375 | 8 | 263 | 103 | 1 |
| | b | 1918 | 1545 | 33 | 1512 | 373 | 9 | 262 | 98 | 4 |
| | c | 167 | 169 | 2 | 167 | -2 | 1 | -1 | -5 | 3 |
| | d | 109,5 | 112,3 | 106,5 | 112,4 | 99,5 | 112,5 | 99,6 | 95,1 | 400 |

TABL.13. SPÓŁKI HANDLOWE WEDŁUG FORM PRAWNYCH, WOJEWÓDZTW I PODREGIONÓW (cd.)
COMMERCIAL COMPANIES BY LEGAL FORM, VOIVOSHIPS AND SUBREGIONS

| WYSZCZEGÓLNIENIE SPECIFICATION a - 31.12.2020 r. b - 31.12.2021 r. c - przyrost accrual d - 2020 = 100 | Ogółem Grand total | Spółki kapitałowe Capital companies | | | Spółki osobowe Partnerships | | | | | |
|---|--------------------------|--|------------------------|--------------------------------|--------------------------------|---------------------------------------|---------------------------------------|--|--|--------------|
| | | razem total | akcyjne joint stock | z o.o. limited liability | razem total | partner- skie profes- sional | jawne general partner- ships | koman- dytowe limited partner- ships | koman- dytowo akcyjne limited stock partner- ships | |
| Lubuskie | a | 10221 | 8612 | 103 | 8509 | 1609 | 54 | 743 | 779 | 33 |
| | b | 10974 | 9369 | 112 | 9257 | 1605 | 56 | 782 | 731 | 36 |
| | c | 753 | 757 | 9 | 748 | -4 | 2 | 39 | -48 | 3 |
| | d | 107,4 | 108,8 | 108,7 | 108,8 | 99,8 | 103,7 | 105,2 | 93,8 | 109,1 |
| Podregiony: Subregions: | | | | | | | | | | |
| gorzowski | a | 4006 | 3427 | 27 | 3400 | 579 | 18 | 252 | 299 | 10 |
| | b | 4236 | 3668 | 27 | 3641 | 568 | 19 | 261 | 275 | 13 |
| | c | 230 | 241 | 0 | 241 | -11 | 1 | 9 | -24 | 3 |
| | d | 105,7 | 107 | 100 | 107,1 | 98,1 | 105,6 | 103,6 | 92 | 130 |
| zielonogórski | a | 6215 | 5185 | 76 | 5109 | 1030 | 36 | 491 | 480 | 23 |
| | b | 6738 | 5701 | 85 | 5616 | 1037 | 37 | 521 | 456 | 23 |
| | c | 523 | 516 | 9 | 507 | 7 | 1 | 30 | -24 | 0 |
| | d | 108,4 | 110 | 111,8 | 109,9 | 100,7 | 102,8 | 106,1 | 95 | 100 |
| łódzkie | a | 23005 | 18455 | 342 | 18113 | 4550 | 108 | 2275 | 2057 | 110 |
| | b | 24657 | 20214 | 354 | 19860 | 4443 | 112 | 2351 | 1871 | 109 |
| | c | 1652 | 1759 | 12 | 1747 | -107 | 4 | 76 | -186 | -1 |
| | d | 107,2 | 109,5 | 103,5 | 109,6 | 97,6 | 103,7 | 103,3 | 91 | 99,1 |
| Podregiony: Subregions: | | | | | | | | | | |
| łódzki | a | 3332 | 2638 | 34 | 2604 | 694 | 8 | 407 | 267 | 12 |
| | b | 3565 | 2879 | 35 | 2844 | 686 | 8 | 417 | 250 | 11 |
| | c | 233 | 241 | 1 | 240 | -8 | 0 | 10 | -17 | -1 |
| | d | 107 | 109,1 | 102,9 | 109,2 | 98,8 | 100 | 102,5 | 93,6 | 91,7 |
| m. łódź | a | 13331 | 10886 | 225 | 10661 | 2445 | 79 | 988 | 1292 | 86 |
| | b | 14342 | 11968 | 237 | 11731 | 2374 | 80 | 1052 | 1156 | 86 |
| | c | 1011 | 1082 | 12 | 1070 | -71 | 1 | 64 | -136 | 0 |
| | d | 107,6 | 109,9 | 105,3 | 110 | 97,1 | 101,3 | 106,5 | 89,5 | 100 |
| piotrkowski | a | 2862 | 2201 | 41 | 2160 | 661 | 12 | 388 | 253 | 8 |
| | b | 3057 | 2408 | 41 | 2367 | 649 | 12 | 398 | 232 | 7 |
| | c | 195 | 207 | 0 | 207 | -12 | 0 | 10 | -21 | -1 |
| | d | 106,8 | 109,4 | 100 | 109,6 | 98,2 | 100 | 102,6 | 91,7 | 87,5 |
| sieradzki | a | 1959 | 1518 | 19 | 1499 | 441 | 6 | 279 | 153 | 3 |
| | b | 2075 | 1636 | 18 | 1618 | 439 | 8 | 278 | 149 | 4 |
| | c | 116 | 118 | -1 | 119 | -2 | 2 | -1 | -4 | 1 |
| | d | 105,9 | 107,8 | 94,7 | 107,9 | 99,5 | 133,3 | 99,6 | 97,4 | 133,3 |
| skierniewicki | a | 1521 | 1212 | 23 | 1189 | 309 | 3 | 213 | 92 | 1 |
| | b | 1618 | 1323 | 23 | 1300 | 295 | 4 | 206 | 84 | 1 |
| | c | 97 | 111 | 0 | 111 | -14 | 1 | -7 | -8 | 0 |
| | d | 106,4 | 109,2 | 100 | 109,3 | 95,5 | 133,3 | 96,7 | 91,3 | 100 |

TABL.13. SPÓŁKI HANDLOWE WEDŁUG FORM PRAWNYCH, WOJEWÓDZTW I PODREGIONÓW (cd.)
COMMERCIAL COMPANIES BY LEGAL FORM, VOIVOSHIPS AND SUBREGIONS

| WYSZCZEGÓLNIENIE SPECIFICATION a - 31.12.2020 r. b - 31.12.2021 r. c - przyrost accrual d - 2020 = 100 | Ogółem Grand total | Spółki kapitałowe Capital companies | | | Spółki osobowe Partnerships | | | | | |
|---|--------------------------|--|------------------------|--------------------------------|--------------------------------|---------------------------------------|---------------------------------------|--|--|-------------|
| | | razem total | akcyjne joint stock | z o.o. limited liability | razem total | partner- skie profes- sional | jawne general partner- ships | koman- dytowe limited partner- ships | koman- dytowo akcyjne limited joint stock partner- ships | |
| Małopolskie | a | 47258 | 38091 | 756 | 37335 | 9167 | 258 | 3588 | 4988 | 333 |
| | b | 51259 | 42201 | 814 | 41387 | 9058 | 267 | 3847 | 4628 | 316 |
| | c | 4001 | 4110 | 58 | 4052 | -109 | 9 | 259 | -360 | -17 |
| | d | 108,5 | 110,8 | 107,7 | 110,9 | 98,8 | 103,5 | 107,2 | 92,8 | 94,9 |
| Podregiony: Subregions: | | | | | | | | | | |
| krakowski | a | 5867 | 4508 | 58 | 4450 | 1359 | 15 | 689 | 635 | 20 |
| | b | 6514 | 5140 | 59 | 5081 | 1374 | 16 | 730 | 604 | 24 |
| | c | 647 | 632 | 1 | 631 | 15 | 1 | 41 | -31 | 4 |
| | d | 111 | 114 | 101,7 | 114,2 | 101,1 | 106,7 | 106 | 95,1 | 120 |
| m. Kraków | a | 31325 | 25976 | 556 | 25420 | 5349 | 186 | 1437 | 3451 | 275 |
| | b | 33913 | 28669 | 609 | 28060 | 5244 | 191 | 1615 | 3186 | 252 |
| | c | 2588 | 2693 | 53 | 2640 | -105 | 5 | 178 | -265 | -23 |
| | d | 108,3 | 110,4 | 109,5 | 110,4 | 98 | 102,7 | 112,4 | 92,3 | 91,6 |
| nowosądecki | a | 2572 | 1978 | 28 | 1950 | 594 | 14 | 359 | 214 | 7 |
| | b | 2761 | 2173 | 31 | 2142 | 588 | 15 | 373 | 194 | 6 |
| | c | 189 | 195 | 3 | 192 | -6 | 1 | 14 | -20 | -1 |
| | d | 107,3 | 109,9 | 110,7 | 109,8 | 99 | 107,1 | 103,9 | 90,7 | 85,7 |
| oświęcimski | a | 3354 | 2520 | 54 | 2466 | 834 | 8 | 500 | 310 | 16 |
| | b | 3569 | 2753 | 53 | 2700 | 816 | 10 | 514 | 276 | 16 |
| | c | 215 | 233 | -1 | 234 | -18 | 2 | 14 | -34 | 0 |
| | d | 106,4 | 109,2 | 98,1 | 109,5 | 97,8 | 125 | 102,8 | 89 | 100 |
| tarnowski | a | 2513 | 1935 | 35 | 1900 | 578 | 29 | 324 | 222 | 3 |
| | b | 2726 | 2156 | 36 | 2120 | 570 | 29 | 325 | 213 | 3 |
| | c | 213 | 221 | 1 | 220 | -8 | 0 | 1 | -9 | 0 |
| | d | 108,5 | 111,4 | 102,9 | 111,6 | 98,6 | 100 | 100,3 | 95,9 | 100 |
| nowotarski | a | 1627 | 1174 | 25 | 1149 | 453 | 6 | 279 | 156 | 12 |
| | b | 1776 | 1310 | 26 | 1284 | 466 | 6 | 290 | 155 | 15 |
| | c | 149 | 136 | 1 | 135 | 13 | 0 | 11 | -1 | 3 |
| | d | 109,2 | 111,6 | 104 | 111,7 | 102,9 | 100 | 103,9 | 99,4 | 125 |
| Mazowieckie | a | 181948 | 161366 | 3901 | 157465 | 20582 | 446 | 6640 | 11952 | 1544 |
| | b | 196493 | 176172 | 4133 | 172039 | 20321 | 502 | 7161 | 11154 | 1504 |
| | c | 14545 | 14806 | 232 | 14574 | -261 | 56 | 521 | -798 | -40 |
| | d | 108 | 109,2 | 105,9 | 109,3 | 98,7 | 112,6 | 107,8 | 93,3 | 97,4 |
| Podregiony: Subregions: | | | | | | | | | | |
| ciechanowski | a | 1408 | 1068 | 18 | 1050 | 340 | 3 | 210 | 121 | 6 |
| | b | 1543 | 1217 | 16 | 1201 | 326 | 3 | 215 | 104 | 4 |
| | c | 135 | 149 | -2 | 151 | -14 | 0 | 5 | -17 | -2 |
| | d | 109,6 | 114 | 88,9 | 114,4 | 95,9 | 100 | 102,4 | 86 | 66,7 |

TABL.13. SPÓŁKI HANDLOWE WEDŁUG FORM PRAWNYCH, WOJEWÓDZTW I PODREGIONÓW (cd.)
COMMERCIAL COMPANIES BY LEGAL FORM, VOIVOSHIPS AND SUBREGIONS

| WYSZCZEGÓLNIENIE SPECIFICATION a - 31.12.2020 r. b - 31.12.2021 r. c - przyrost accrual d - 2020 = 100 | Ogółem Grand total | Spółki kapitałowe Capital companies | | | Spółki osobowe Partnerships | | | | | |
|---|--------------------------|--|------------------------|--------------------------------|--------------------------------|---------------------------------------|---------------------------------------|--|--|-------------|
| | | razem total | akcyjne joint stock | z o.o. limited liability | razem total | partner- skie profes- sional | jawne general partner- ships | koman- dytowe limited partner- ships | koman- dytowo akcyjne limited joint stock partner- ships | |
| ostrotęcki | a | 1412 | 1060 | 18 | 1042 | 352 | 3 | 233 | 111 | 5 |
| | b | 1549 | 1195 | 17 | 1178 | 354 | 3 | 244 | 102 | 5 |
| | c | 137 | 135 | -1 | 136 | 2 | 0 | 11 | -9 | 0 |
| | d | 109,7 | 112,7 | 94,4 | 113,1 | 100,6 | 100 | 104,7 | 91,9 | 100 |
| radomski | a | 3195 | 2598 | 43 | 2555 | 597 | 10 | 387 | 196 | 4 |
| | b | 3493 | 2911 | 49 | 2862 | 582 | 10 | 392 | 176 | 4 |
| | c | 298 | 313 | 6 | 307 | -15 | 0 | 5 | -20 | 0 |
| | d | 109,3 | 112 | 114 | 112 | 97,5 | 100 | 101,3 | 89,8 | 100 |
| m.st. Warszawa | a | 145501 | 130842 | 3485 | 127357 | 14659 | 394 | 3423 | 9459 | 1383 |
| | b | 157181 | 142695 | 3684 | 139011 | 14486 | 441 | 3835 | 8840 | 1370 |
| | c | 11680 | 11853 | 199 | 11654 | -173 | 47 | 412 | -619 | -13 |
| | d | 108 | 109,1 | 105,7 | 109,2 | 98,8 | 111,9 | 112 | 93,5 | 99,1 |
| warszawski wschodni | a | 6706 | 5440 | 57 | 5383 | 1266 | 6 | 703 | 531 | 26 |
| | b | 7386 | 6115 | 64 | 6051 | 1271 | 8 | 745 | 488 | 30 |
| | c | 680 | 675 | 7 | 668 | 5 | 2 | 42 | -43 | 4 |
| | d | 110,1 | 112,4 | 112,3 | 112,4 | 100,4 | 133,3 | 106 | 91,9 | 115,4 |
| warszawski zachodni | a | 17942 | 15694 | 182 | 15512 | 2248 | 20 | 964 | 1161 | 103 |
| | b | 19089 | 16892 | 208 | 16684 | 2197 | 23 | 997 | 1101 | 76 |
| | c | 1147 | 1198 | 26 | 1172 | -51 | 3 | 33 | -60 | -27 |
| | d | 106,4 | 107,6 | 114,3 | 107,6 | 97,7 | 115 | 103,4 | 94,8 | 73,8 |
| płocki | a | 2139 | 1730 | 51 | 1679 | 409 | 3 | 254 | 147 | 5 |
| | b | 2285 | 1874 | 45 | 1829 | 411 | 7 | 263 | 137 | 4 |
| | c | 146 | 144 | -6 | 150 | 2 | 4 | 9 | -10 | -1 |
| | d | 106,8 | 108,3 | 88,2 | 108,9 | 100,5 | 233,3 | 103,5 | 93,2 | 80 |
| siedlecki | a | 1840 | 1446 | 29 | 1417 | 394 | 5 | 261 | 121 | 7 |
| | b | 2008 | 1621 | 29 | 1592 | 387 | 5 | 269 | 106 | 7 |
| | c | 168 | 175 | 0 | 175 | -7 | 0 | 8 | -15 | 0 |
| | d | 109,1 | 112,1 | 100 | 112,4 | 98,2 | 100 | 103,1 | 87,6 | 100 |
| żyrardowski | a | 1805 | 1488 | 18 | 1470 | 317 | 2 | 205 | 105 | 5 |
| | b | 1959 | 1652 | 21 | 1631 | 307 | 2 | 201 | 100 | 4 |
| | c | 154 | 164 | 3 | 161 | -10 | 0 | -4 | -5 | -1 |
| | d | 108,5 | 111 | 116,7 | 111 | 96,8 | 100 | 98 | 95,2 | 80 |
| Opolskie | a | 7358 | 6008 | 112 | 5896 | 1350 | 66 | 707 | 558 | 19 |
| | b | 7799 | 6474 | 115 | 6359 | 1325 | 64 | 720 | 524 | 17 |
| | c | 441 | 466 | 3 | 463 | -25 | -2 | 13 | -34 | -2 |
| | d | 106 | 107,8 | 102,7 | 107,9 | 98,1 | 97 | 101,8 | 93,9 | 89,5 |

TABL.13. SPÓŁKI HANDLOWE WEDŁUG FORM PRAWNYCH, WOJEWÓDZTW I PODREGIONÓW (cd.)
COMMERCIAL COMPANIES BY LEGAL FORM, VOIVOSHIPS AND SUBREGIONS

| WYSZCZEGÓLNIENIE SPECIFICATION a - 31.12.2020 r. b - 31.12.2021 r. c - przyrost accrual d - 2020 = 100 | Ogółem Grand total | Spółki kapitałowe Capital companies | | | Spółki osobowe Partnerships | | | | | |
|---|--------------------------|--|------------------------|--------------------------------|--------------------------------|---------------------------------------|---------------------------------------|--|--|-------------|
| | | razem total | akcyjne joint stock | z o.o. limited liability | razem total | partner- skie profes- sional | jawne general partner- ships | koman- dytowe limited partner- ships | koman- dytowo akcyjne limited stock partner- ships | |
| Podregiony: Subregions: | | | | | | | | | | |
| nyski | a | 1848 | 1526 | 21 | 1505 | 322 | 14 | 178 | 128 | 2 |
| | b | 1951 | 1639 | 21 | 1618 | 312 | 13 | 175 | 121 | 3 |
| | c | 103 | 113 | 0 | 113 | -10 | -1 | -3 | -7 | 1 |
| | d | 105,6 | 107,4 | 100 | 107,5 | 96,9 | 92,9 | 98,3 | 94,5 | 150 |
| opolski | a | 5510 | 4482 | 91 | 4391 | 1028 | 52 | 529 | 430 | 17 |
| | b | 5848 | 4835 | 94 | 4741 | 1013 | 51 | 545 | 403 | 14 |
| | c | 338 | 353 | 3 | 350 | -15 | -1 | 16 | -27 | -3 |
| | d | 106,1 | 107,9 | 103,3 | 108 | 98,5 | 98,1 | 103 | 93,7 | 82,4 |
| Podkarpackie | a | 16264 | 13557 | 226 | 13331 | 2707 | 114 | 1442 | 1088 | 63 |
| | b | 17451 | 14768 | 233 | 14535 | 2683 | 110 | 1471 | 1043 | 59 |
| | c | 1187 | 1211 | 7 | 1204 | -24 | -4 | 29 | -45 | -4 |
| | d | 107,3 | 108,9 | 103,1 | 109 | 99,1 | 96,5 | 102 | 95,9 | 93,7 |
| Podregiony: Subregions: | | | | | | | | | | |
| krośnieński | a | 2203 | 1797 | 51 | 1746 | 406 | 11 | 242 | 136 | 17 |
| | b | 2335 | 1924 | 49 | 1875 | 411 | 10 | 256 | 128 | 17 |
| | c | 132 | 127 | -2 | 129 | 5 | -1 | 14 | -8 | 0 |
| | d | 106 | 107,1 | 96,1 | 107,4 | 101,2 | 90,9 | 105,8 | 94,1 | 100 |
| przemyski | a | 2498 | 2219 | 16 | 2203 | 279 | 18 | 169 | 89 | 3 |
| | b | 2664 | 2389 | 16 | 2373 | 275 | 15 | 171 | 87 | 2 |
| | c | 166 | 170 | 0 | 170 | -4 | -3 | 2 | -2 | -1 |
| | d | 106,6 | 107,7 | 100 | 107,7 | 98,6 | 83,3 | 101,2 | 97,8 | 66,7 |
| rzeszowski | a | 8528 | 7215 | 105 | 7110 | 1313 | 57 | 545 | 677 | 34 |
| | b | 9169 | 7873 | 114 | 7759 | 1296 | 57 | 556 | 649 | 34 |
| | c | 641 | 658 | 9 | 649 | -17 | 0 | 11 | -28 | 0 |
| | d | 107,5 | 109,1 | 108,6 | 109,1 | 98,7 | 100 | 102 | 95,9 | 100 |
| tarnobrzeski | a | 3035 | 2326 | 54 | 2272 | 709 | 28 | 486 | 186 | 9 |
| | b | 3283 | 2582 | 54 | 2528 | 701 | 28 | 488 | 179 | 6 |
| | c | 248 | 256 | 0 | 256 | -8 | 0 | 2 | -7 | -3 |
| | d | 108,2 | 111 | 100 | 111,3 | 98,9 | 100 | 100,4 | 96,2 | 66,7 |
| Podlaskie | a | 8530 | 6592 | 108 | 6484 | 1938 | 106 | 1200 | 607 | 25 |
| | b | 9380 | 7451 | 126 | 7325 | 1929 | 106 | 1254 | 547 | 22 |
| | c | 850 | 859 | 18 | 841 | -9 | 0 | 54 | -60 | -3 |
| | d | 110 | 113 | 116,7 | 113 | 99,5 | 100 | 104,5 | 90,1 | 88 |
| Podregiony: Subregions: | | | | | | | | | | |
| białostocki | a | 6065 | 4713 | 72 | 4641 | 1352 | 83 | 755 | 493 | 21 |
| | b | 6740 | 5393 | 88 | 5305 | 1347 | 84 | 798 | 447 | 18 |
| | c | 675 | 680 | 16 | 664 | -5 | 1 | 43 | -46 | -3 |
| | d | 111,1 | 114,4 | 122,2 | 114,3 | 99,6 | 101,2 | 105,7 | 90,7 | 85,7 |

TABL.13. SPÓŁKI HANDLOWE WEDŁUG FORM PRAWNYCH, WOJEWÓDZTW I PODREGIONÓW (cd.)
COMMERCIAL COMPANIES BY LEGAL FORM, VOIVOSHIPS AND SUBREGIONS

| WYSZCZEGÓLNIENIE SPECIFICATION a - 31.12.2020 r. b - 31.12.2021 r. c - przyrost accrual d - 2020 = 100 | Ogółem Grand total | Spółki kapitałowe Capital companies | | | Spółki osobowe Partnerships | | | | | |
|---|--------------------------|--|------------------------|--------------------------------|--------------------------------|---------------------------------------|---------------------------------------|--|--|-------------|
| | | razem total | akcyjne joint stock | z o.o. limited liability | razem total | partner- skie profes- sional | jawne general partner- ships | koman- dytowe limited partner- ships | koman- dytowo akcyjne limited stock partner- ships | |
| tomżyński | a | 1314 | 987 | 21 | 966 | 327 | 10 | 254 | 60 | 3 |
| | b | 1391 | 1066 | 22 | 1044 | 325 | 10 | 263 | 50 | 2 |
| | c | 77 | 79 | 1 | 78 | -2 | 0 | 9 | -10 | -1 |
| | d | 105,9 | 108 | 104,8 | 108,1 | 99,4 | 100 | 103,5 | 83,3 | 66,7 |
| suwalski | a | 1151 | 892 | 15 | 877 | 259 | 13 | 191 | 54 | 1 |
| | b | 1249 | 992 | 16 | 976 | 257 | 12 | 193 | 50 | 2 |
| | c | 98 | 100 | 1 | 99 | -2 | -1 | 2 | -4 | 1 |
| | d | 108,5 | 111,2 | 106,7 | 111,3 | 99,2 | 92,3 | 101 | 92,6 | 200 |
| Pomorskie | a | 31955 | 26981 | 548 | 26433 | 4974 | 145 | 1693 | 2944 | 192 |
| | b | 34481 | 29669 | 577 | 29092 | 4812 | 146 | 1775 | 2708 | 183 |
| | c | 2526 | 2688 | 29 | 2659 | -162 | 1 | 82 | -236 | -9 |
| | d | 107,9 | 110 | 105,3 | 110,1 | 96,7 | 100,7 | 104,8 | 92 | 95,3 |
| Podregiony: Subregions: | | | | | | | | | | |
| gdański | a | 5701 | 4710 | 48 | 4662 | 991 | 8 | 379 | 575 | 29 |
| | b | 6228 | 5252 | 47 | 5205 | 976 | 7 | 395 | 546 | 28 |
| | c | 527 | 542 | -1 | 543 | -15 | -1 | 16 | -29 | -1 |
| | d | 109,2 | 111,5 | 97,9 | 111,6 | 98,5 | 87,5 | 104,2 | 95 | 96,6 |
| stąpski | a | 2062 | 1720 | 27 | 1693 | 342 | 9 | 189 | 141 | 3 |
| | b | 2218 | 1887 | 26 | 1861 | 331 | 9 | 192 | 127 | 3 |
| | c | 156 | 167 | -1 | 168 | -11 | 0 | 3 | -14 | 0 |
| | d | 107,6 | 109,7 | 96,3 | 109,9 | 96,8 | 100 | 101,6 | 90,1 | 100 |
| starogardzki | a | 2280 | 1801 | 37 | 1764 | 479 | 9 | 196 | 260 | 14 |
| | b | 2397 | 1956 | 39 | 1917 | 441 | 10 | 198 | 217 | 16 |
| | c | 117 | 155 | 2 | 153 | -38 | 1 | 2 | -43 | 2 |
| | d | 105,1 | 108,6 | 105,4 | 108,7 | 92,1 | 111,1 | 101 | 83,5 | 114,3 |
| trójmiejski | a | 20882 | 17897 | 419 | 17478 | 2985 | 117 | 834 | 1892 | 142 |
| | b | 22506 | 19616 | 448 | 19168 | 2890 | 119 | 893 | 1746 | 132 |
| | c | 1624 | 1719 | 29 | 1690 | -95 | 2 | 59 | -146 | -10 |
| | d | 107,8 | 109,6 | 106,9 | 109,7 | 96,8 | 101,7 | 107,1 | 92,3 | 93 |
| chojnicki | a | 1030 | 853 | 17 | 836 | 177 | 2 | 95 | 76 | 4 |
| | b | 1132 | 958 | 17 | 941 | 174 | 1 | 97 | 72 | 4 |
| | c | 102 | 105 | 0 | 105 | -3 | -1 | 2 | -4 | 0 |
| | d | 109,9 | 112,3 | 100 | 112,6 | 98,3 | 50 | 102,1 | 94,7 | 100 |
| Śląskie | a | 54323 | 45366 | 1106 | 44260 | 8957 | 272 | 4472 | 3982 | 231 |
| | b | 57696 | 48890 | 1134 | 47756 | 8806 | 282 | 4628 | 3676 | 220 |
| | c | 3373 | 3524 | 28 | 3496 | -151 | 10 | 156 | -306 | -11 |
| | d | 106,2 | 107,8 | 102,5 | 107,9 | 98,3 | 103,7 | 103,5 | 92,3 | 95,2 |

TABL.13. SPÓŁKI HANDLOWE WEDŁUG FORM PRAWNYCH, WOJEWÓDZTW I PODREGIONÓW (cd.)
COMMERCIAL COMPANIES BY LEGAL FORM, VOIVOSHIPS AND SUBREGIONS

| WYSZCZEGÓLNIENIE SPECIFICATION a - 31.12.2020 r. b - 31.12.2021 r. c - przyrost accrual d - 2020 = 100 | Ogółem Grand total | Spółki kapitałowe Capital companies | | | Spółki osobowe Partnerships | | | | | |
|---|--------------------------|--|------------------------|--------------------------------|--------------------------------|---------------------------------------|---------------------------------------|--|--|-------------|
| | | razem total | akcyjne joint stock | z o.o. limited liability | razem total | partner- skie profes- sional | jawne general partner- ships | koman- dytowe limited partner- ships | koman- dytowo akcyjne limited stock partner- ships | |
| Podregiony: Subregions: | | | | | | | | | | |
| bielski | a | 7639 | 6075 | 143 | 5932 | 1564 | 26 | 785 | 724 | 29 |
| | b | 8180 | 6625 | 143 | 6482 | 1555 | 29 | 834 | 661 | 31 |
| | c | 541 | 550 | 0 | 550 | -9 | 3 | 49 | -63 | 2 |
| | d | 107,1 | 109,1 | 100 | 109,3 | 99,4 | 111,5 | 106,2 | 91,3 | 106,9 |
| bytomski | a | 4009 | 3333 | 65 | 3268 | 676 | 12 | 350 | 300 | 14 |
| | b | 4235 | 3558 | 66 | 3492 | 677 | 13 | 369 | 283 | 12 |
| | c | 226 | 225 | 1 | 224 | 1 | 1 | 19 | -17 | -2 |
| | d | 105,6 | 106,8 | 101,5 | 106,9 | 100,1 | 108,3 | 105,4 | 94,3 | 85,7 |
| częstochowski | a | 4988 | 3944 | 74 | 3870 | 1044 | 13 | 599 | 415 | 17 |
| | b | 5391 | 4348 | 78 | 4270 | 1043 | 12 | 627 | 387 | 17 |
| | c | 403 | 404 | 4 | 400 | -1 | -1 | 28 | -28 | 0 |
| | d | 108,1 | 110,2 | 105,4 | 110,3 | 99,9 | 92,3 | 104,7 | 93,3 | 100 |
| gliwicki | a | 5583 | 4752 | 102 | 4650 | 831 | 36 | 455 | 331 | 9 |
| | b | 5869 | 5068 | 100 | 4968 | 801 | 36 | 456 | 301 | 8 |
| | c | 286 | 316 | -2 | 318 | -30 | 0 | 1 | -30 | -1 |
| | d | 105,1 | 106,6 | 98 | 106,8 | 96,4 | 100 | 100,2 | 90,9 | 88,9 |
| katowicki | a | 16552 | 14309 | 469 | 13840 | 2243 | 115 | 875 | 1139 | 114 |
| | b | 17601 | 15419 | 494 | 14925 | 2182 | 120 | 905 | 1051 | 106 |
| | c | 1049 | 1110 | 25 | 1085 | -61 | 5 | 30 | -88 | -8 |
| | d | 106,3 | 107,8 | 105,3 | 107,8 | 97,3 | 104,3 | 103,4 | 92,3 | 93 |
| rybnicki | a | 4315 | 3596 | 58 | 3538 | 719 | 38 | 435 | 236 | 10 |
| | b | 4581 | 3882 | 60 | 3822 | 699 | 37 | 439 | 213 | 10 |
| | c | 266 | 286 | 2 | 284 | -20 | -1 | 4 | -23 | 0 |
| | d | 106,2 | 108 | 103,4 | 108 | 97,2 | 97,4 | 100,9 | 90,3 | 100 |
| sosnowiecki | a | 6476 | 5465 | 115 | 5350 | 1011 | 20 | 544 | 427 | 20 |
| | b | 6752 | 5761 | 112 | 5649 | 991 | 20 | 559 | 394 | 18 |
| | c | 276 | 296 | -3 | 299 | -20 | 0 | 15 | -33 | -2 |
| | d | 104,3 | 105,4 | 97,4 | 105,6 | 98 | 100 | 102,8 | 92,3 | 90 |
| tyski | a | 4761 | 3892 | 80 | 3812 | 869 | 12 | 429 | 410 | 18 |
| | b | 5087 | 4229 | 81 | 4148 | 858 | 15 | 439 | 386 | 18 |
| | c | 326 | 337 | 1 | 336 | -11 | 3 | 10 | -24 | 0 |
| | d | 106,8 | 108,7 | 101,3 | 108,8 | 98,7 | 125 | 102,3 | 94,1 | 100 |
| Świętokrzyskie | a | 7339 | 5820 | 143 | 5677 | 1519 | 40 | 778 | 656 | 45 |
| | b | 8038 | 6533 | 144 | 6389 | 1505 | 41 | 813 | 607 | 44 |
| | c | 699 | 713 | 1 | 712 | -14 | 1 | 35 | -49 | -1 |
| | d | 109,5 | 112,3 | 100,7 | 112,5 | 99,1 | 102,5 | 104,5 | 92,5 | 97,8 |

TABL.13. SPÓŁKI HANDLOWE WEDŁUG FORM PRAWNYCH, WOJEWÓDZTW I PODREGIONÓW (cd.)
COMMERCIAL COMPANIES BY LEGAL FORM, VOIVOSHIPS AND SUBREGIONS

| WYSZCZEGÓLNIENIE SPECIFICATION a - 31.12.2020 r. b - 31.12.2021 r. c - przyrost accrual d - 2020 = 100 | Ogółem Grand total | Spółki kapitałowe Capital companies | | | Spółki osobowe Partnerships | | | | | |
|---|--------------------------|--|------------------------|--------------------------------|--------------------------------|---------------------------------------|---------------------------------------|--|--|-------------|
| | | razem total | akcyjne joint stock | z o.o. limited liability | razem total | partner- skie profes- sional | jawne general partner- ships | koman- dytowe limited partner- ships | koman- dytowo akcyjne limited stock partner- ships | |
| Podregiony: Subregions: | | | | | | | | | | |
| kielecki | a | 5914 | 4693 | 118 | 4575 | 1221 | 39 | 582 | 559 | 41 |
| | b | 6490 | 5279 | 118 | 5161 | 1211 | 40 | 606 | 525 | 40 |
| | c | 576 | 586 | 0 | 586 | -10 | 1 | 24 | -34 | -1 |
| | d | 109,7 | 112,5 | 100 | 112,8 | 99,2 | 102,6 | 104,1 | 93,9 | 97,6 |
| sandomiersko- -jędrzejowski | a | 1425 | 1127 | 25 | 1102 | 298 | 1 | 196 | 97 | 4 |
| | b | 1548 | 1254 | 26 | 1228 | 294 | 1 | 207 | 82 | 4 |
| | c | 123 | 127 | 1 | 126 | -4 | 0 | 11 | -15 | 0 |
| | d | 108,6 | 111,3 | 104 | 111,4 | 98,7 | 100 | 105,6 | 84,5 | 100 |
| Warmińsko-mazurskie | a | 9139 | 7616 | 101 | 7515 | 1523 | 132 | 933 | 438 | 20 |
| | b | 9863 | 8352 | 109 | 8243 | 1511 | 131 | 954 | 406 | 20 |
| | c | 724 | 736 | 8 | 728 | -12 | -1 | 21 | -32 | 0 |
| | d | 107,9 | 109,7 | 107,9 | 109,7 | 99,2 | 99,2 | 102,3 | 92,7 | 100 |
| Podregiony: Subregions: | | | | | | | | | | |
| elbląski | a | 2667 | 2182 | 28 | 2154 | 485 | 57 | 280 | 143 | 5 |
| | b | 2886 | 2398 | 28 | 2370 | 488 | 57 | 292 | 135 | 4 |
| | c | 219 | 216 | 0 | 216 | 3 | 0 | 12 | -8 | -1 |
| | d | 108,2 | 109,9 | 100 | 110 | 100,6 | 100 | 104,3 | 94,4 | 80 |
| ełcki | a | 1096 | 911 | 6 | 905 | 185 | 15 | 137 | 32 | 1 |
| | b | 1168 | 984 | 6 | 978 | 184 | 14 | 138 | 30 | 2 |
| | c | 72 | 73 | 0 | 73 | -1 | -1 | 1 | -2 | 1 |
| | d | 106,6 | 108 | 100 | 108,1 | 99,5 | 93,3 | 100,7 | 93,8 | 200 |
| olsztyński | a | 5376 | 4523 | 67 | 4456 | 853 | 60 | 516 | 263 | 14 |
| | b | 5809 | 4970 | 75 | 4895 | 839 | 60 | 524 | 241 | 14 |
| | c | 433 | 447 | 8 | 439 | -14 | 0 | 8 | -22 | 0 |
| | d | 108,1 | 109,9 | 111,9 | 109,9 | 98,4 | 100 | 101,6 | 91,6 | 100 |
| Wielkopolskie | a | 54933 | 44783 | 778 | 44005 | 10150 | 242 | 3675 | 5880 | 353 |
| | b | 58679 | 48749 | 792 | 47957 | 9930 | 247 | 3941 | 5397 | 345 |
| | c | 3746 | 3966 | 14 | 3952 | -220 | 5 | 266 | -483 | -8 |
| | d | 106,8 | 108,9 | 101,8 | 109 | 97,8 | 102,1 | 107,2 | 91,8 | 97,7 |
| Podregiony: Subregions: | | | | | | | | | | |
| kaliski | a | 5298 | 4145 | 64 | 4081 | 1153 | 27 | 563 | 538 | 25 |
| | b | 5675 | 4527 | 69 | 4458 | 1148 | 28 | 598 | 496 | 26 |
| | c | 377 | 382 | 5 | 377 | -5 | 1 | 35 | -42 | 1 |
| | d | 107,1 | 109,2 | 107,8 | 109,2 | 99,6 | 103,7 | 106,2 | 92,2 | 104 |
| koniński | a | 4034 | 3149 | 40 | 3109 | 885 | 20 | 449 | 404 | 12 |
| | b | 4414 | 3546 | 41 | 3505 | 868 | 19 | 470 | 367 | 12 |
| | c | 380 | 397 | 1 | 396 | -17 | -1 | 21 | -37 | 0 |
| | d | 109,4 | 112,6 | 102,5 | 112,7 | 98,1 | 95 | 104,7 | 90,8 | 100 |

TABL.13. SPÓŁKI HANDLOWE WEDŁUG FORM PRAWNYCH, WOJEWÓDZTW I PODREGIONÓW (dok.)
COMMERCIAL COMPANIES BY LEGAL FORM, VOIVOSHIPS AND SUBREGIONS

| WYSZCZEGÓLNIENIE SPECIFICATION a - 31.12.2020 r. b - 31.12.2021 r. c - przyrost accrual d - 2020 = 100 | Ogółem Grand total | Spółki kapitałowe Capital companies | | | Spółki osobowe Partnerships | | | | | |
|---|--------------------------|--|------------------------|--------------------------------|--------------------------------|---------------------------------------|---------------------------------------|--|--|-------------|
| | | razem total | akcyjne joint stock | z o.o. limited liability | razem total | partner- skie profes- sional | jawne general partner- ships | koman- dytowe limited partner- ships | koman- dytowo akcyjne limited joint stock partner- ships | |
| leszczyński | a | 4809 | 3667 | 40 | 3627 | 1142 | 22 | 522 | 571 | 27 |
| | b | 5117 | 3989 | 39 | 3950 | 1128 | 22 | 557 | 522 | 27 |
| | c | 308 | 322 | -1 | 323 | -14 | 0 | 35 | -49 | 0 |
| | d | 106,4 | 108,8 | 97,5 | 108,9 | 98,8 | 100 | 106,7 | 91,4 | 100 |
| pilski | a | 2263 | 1754 | 29 | 1725 | 509 | 5 | 281 | 218 | 5 |
| | b | 2379 | 1880 | 30 | 1850 | 499 | 5 | 285 | 204 | 5 |
| | c | 116 | 126 | 1 | 125 | -10 | 0 | 4 | -14 | 0 |
| | d | 105,1 | 107,2 | 103,4 | 107,2 | 98 | 100 | 101,4 | 93,6 | 100 |
| poznański | a | 10957 | 8660 | 140 | 8520 | 2297 | 27 | 834 | 1369 | 67 |
| | b | 11706 | 9445 | 136 | 9309 | 2261 | 26 | 917 | 1254 | 64 |
| | c | 749 | 785 | -4 | 789 | -36 | -1 | 83 | -115 | -3 |
| | d | 106,8 | 109,1 | 97,1 | 109,3 | 98,4 | 96,3 | 110 | 91,6 | 95,5 |
| m. Poznań | a | 27572 | 23408 | 465 | 22943 | 4164 | 141 | 1026 | 2780 | 217 |
| | b | 29388 | 25362 | 477 | 24885 | 4026 | 147 | 1114 | 2554 | 211 |
| | c | 1816 | 1954 | 12 | 1942 | -138 | 6 | 88 | -226 | -6 |
| | d | 106,6 | 108,3 | 102,6 | 108,5 | 96,7 | 104,3 | 108,6 | 91,9 | 97,2 |
| Zachodniopomorskie | a | 19233 | 16140 | 256 | 15884 | 3093 | 81 | 1361 | 1575 | 76 |
| | b | 20104 | 17021 | 253 | 16768 | 3083 | 83 | 1425 | 1503 | 72 |
| | c | 871 | 881 | -3 | 884 | -10 | 2 | 64 | -72 | -4 |
| | d | 104,5 | 105,5 | 98,8 | 105,6 | 99,7 | 102,5 | 104,7 | 95,4 | 94,7 |
| Podregiony: Subregions: koszaliński | a | 3176 | 2680 | 34 | 2646 | 496 | 15 | 242 | 228 | 11 |
| | b | 3439 | 2933 | 35 | 2898 | 506 | 16 | 262 | 217 | 11 |
| | c | 263 | 253 | 1 | 252 | 10 | 1 | 20 | -11 | 0 |
| | d | 108,3 | 109,4 | 102,9 | 109,5 | 102 | 106,7 | 108,3 | 95,2 | 100 |
| szczecinecko-pyrzycki | a | 2141 | 1825 | 27 | 1798 | 316 | 5 | 172 | 136 | 3 |
| | b | 2175 | 1861 | 25 | 1836 | 314 | 4 | 176 | 130 | 4 |
| | c | 34 | 36 | -2 | 38 | -2 | -1 | 4 | -6 | 1 |
| | d | 101,6 | 102 | 92,6 | 102,1 | 99,4 | 80 | 102,3 | 95,6 | 133,3 |
| m. Szczecin | a | 10013 | 8453 | 148 | 8305 | 1560 | 48 | 568 | 902 | 42 |
| | b | 10395 | 8859 | 151 | 8708 | 1536 | 49 | 588 | 858 | 41 |
| | c | 382 | 406 | 3 | 403 | -24 | 1 | 20 | -44 | -1 |
| | d | 103,8 | 104,8 | 102 | 104,9 | 98,5 | 102,1 | 103,5 | 95,1 | 97,6 |
| szczeciński | a | 3903 | 3182 | 47 | 3135 | 721 | 13 | 379 | 309 | 20 |
| | b | 4095 | 3368 | 42 | 3326 | 727 | 14 | 399 | 298 | 16 |
| | c | 192 | 186 | -5 | 191 | 6 | 1 | 20 | -11 | -4 |
| | d | 104,9 | 105,8 | 89,4 | 106,1 | 100,8 | 107,7 | 105,3 | 96,4 | 80 |

TABL.14. SPÓŁKI HANDLOWE WEDŁUG RODZAJU KAPITAŁU ORAZ FORM PRAWNYCH
COMMERCIAL COMPANIES BY CAPITAL TYPE AND LEGAL FORM

| WYSZCZEGÓLNIENIE SPECIFICATION a - 31.12.2020 r. b - 31.12.2021 r. c - przyrost accrual d - 2020 = 100 | Ogółem ¹² Grand total | Z liczby ogółem – z kapitałem Of grand total number - with capital | | | | | | | | | | |
|---|-------------------------------------|--|---|--|--|---|--|---|--|-------------------------------------|--|--------------|
| | | Skarbu Państwa State Treasury | | państwowych osób prawnych state legal persons | | samorządu terytorialnego local government | | prywatnego krajowego domestic private | | zagranicznego foreign capital | | |
| | | razem total | w tym jedno- osobowe of which sole share- holder | razem total | w tym o jedno- rodnym rodzaju of which homo- geneous | razem total | w tym o jedno- rodnym rodzaju of which homo- geneous | razem total | w tym o jedno- rodnym rodzaju of which homo- geneous | razem total | w tym o jedno- rodnym rodzaju of which homo- geneous | |
| OGÓŁEM | a | 552091¹³ | 794 | 281 | 3253 | 1510 | 3083 | 2392 | 417816 | 365218 | 78645 | 55798 |
| TOTAL | b | 593791¹³ | 794 | 281 | 3356 | 1628 | 3131 | 2443 | 442327 | 389870 | 81888 | 59082 |
| | c | 41700 | 0 | 0 | 103 | 118 | 48 | 51 | 24511 | 24652 | 3243 | 3284 |
| | d | 107,6 | 100 | 100 | 103,2 | 107,8 | 101,6 | 102,1 | 105,9 | 106,7 | 104,1 | 105,9 |
| Spółki kapitałowe | a | 467437 | 782 | 274 | 2505 | 1406 | 3031 | 2379 | 344881 | 309155 | 75756 | 54789 |
| Capital companies | b | 510333 | 781 | 273 | 2632 | 1522 | 3081 | 2430 | 370472 | 334043 | 79129 | 58110 |
| | c | 42896 | -1 | -1 | 127 | 116 | 50 | 51 | 25591 | 24888 | 3373 | 3321 |
| | d | 109,2 | 99,9 | 99,6 | 105,1 | 108,3 | 101,6 | 102,1 | 107,4 | 108,1 | 104,5 | 106,1 |
| akcyjne | a | 9880 | 397 | 106 | 304 | 82 | 252 | 102 | 8258 | 6057 | 1476 | 646 |
| joint stock | b | 10350 | 383 | 103 | 299 | 82 | 246 | 102 | 8446 | 6269 | 1468 | 651 |
| | c | 470 | -14 | -3 | -5 | 0 | -6 | 0 | 188 | 212 | -8 | 5 |
| | d | 104,8 | 96,5 | 97,2 | 98,4 | 100 | 97,6 | 100 | 102,3 | 103,5 | 99,5 | 100,8 |
| z o.o. | a | 457557 | 385 | 168 | 2201 | 1324 | 2779 | 2277 | 336623 | 303098 | 74280 | 54143 |
| limited liability | b | 499983 | 398 | 170 | 2333 | 1440 | 2835 | 2328 | 362026 | 327774 | 77661 | 57459 |
| | c | 42426 | 13 | 2 | 132 | 116 | 56 | 51 | 25403 | 24676 | 3381 | 3316 |
| | d | 109,3 | 103,4 | 101,2 | 106 | 108,8 | 102 | 102,2 | 107,5 | 108,1 | 104,6 | 106,1 |
| Spółki osobowe | a | 84654 | 12 | 7 | 748 | 104 | 52 | 13 | 72935 | 56063 | 2889 | 1009 |
| Partnerships | b | 83458 | 13 | 8 | 724 | 106 | 50 | 13 | 71855 | 55827 | 2759 | 972 |
| | c | -1196 | 1 | 1 | -24 | 2 | -2 | 0 | -1080 | -236 | -130 | -37 |
| | d | 98,6 | 108,3 | 114,3 | 96,8 | 101,9 | 96,2 | 100 | 98,5 | 99,6 | 95,5 | 96,3 |
| partnerskie | a | 2454 | - | - | 1 | 1 | - | - | 2252 | 2244 | 7 | 1 |
| professional | b | 2556 | - | - | 1 | 1 | - | - | 2323 | 2311 | 8 | 1 |
| partnerships | c | 102 | - | - | 0 | 0 | - | - | 71 | 67 | 1 | 0 |
| | d | 104,2 | - | - | 100 | 100 | - | - | 103,2 | 103 | 114,3 | 100 |
| jawne | a | 35004 | 3 | 2 | 28 | 16 | 3 | - | 33186 | 32556 | 339 | 107 |
| unlimited partner- | b | 36929 | 4 | 3 | 44 | 18 | 5 | 1 | 34613 | 33572 | 398 | 142 |
| ships | c | 1925 | 1 | 1 | 16 | 2 | 2 | 1 | 1427 | 1016 | 59 | 35 |
| | d | 105,5 | 133,3 | 150 | 157,1 | 112,5 | 166,7 | x | 104,3 | 103,1 | 117,4 | 132,7 |
| komandytowe | a | 43741 | 8 | 4 | 689 | 76 | 48 | 12 | 34362 | 18812 | 2352 | 804 |
| limited partner- | b | 40618 | 8 | 4 | 651 | 77 | 44 | 11 | 31947 | 17608 | 2178 | 741 |
| ships | c | -3123 | 0 | 0 | -38 | 1 | -4 | -1 | -2415 | -1204 | -174 | -63 |
| | d | 92,9 | 100 | 100 | 94,5 | 101,3 | 91,7 | 91,7 | 93 | 93,6 | 92,6 | 92,2 |
| komandytowo- | a | 3455 | 1 | 1 | 30 | 11 | 1 | 1 | 3135 | 2451 | 191 | 97 |
| akcyjne | b | 3355 | 1 | 1 | 28 | 10 | 1 | 1 | 2972 | 2336 | 175 | 88 |
| joint stock-limited | c | -100 | 0 | 0 | -2 | -1 | 0 | 0 | -163 | -115 | -16 | -9 |
| partnerships | d | 97,1 | 100 | 100 | 93,3 | 90,9 | 100 | 100 | 94,8 | 95,3 | 91,6 | 90,7 |

¹² Sumy danych wg rodzajów kapitału nie równają się ich ogólnej liczbie, ponieważ spółki o mieszanym kapitale występują w dwóch lub więcej rubrykach tablicy, zależnie od rodzajów kapitału zaangażowanego w spółce.

¹³ W podziale według rodzaju kapitału – bez podmiotów, dla których informacja o formie własności nie występuje w rejestrze REGON.

¹² Sums of data by type of capital do not equal their total number, since companies of mixed capital appear in two or more table columns, depending on the types of the capital invested in the company.

¹³ In the division by type of capital excluding entities for which the information about form of ownership does not exist in the REGON register.

TABL.15. SPÓŁKI HANDLOWE WEDŁUG RODZAJU KAPITAŁU ORAZ SEKCJI I DZIAŁÓW PKD
COMMERCIAL COMPANIES BY CAPITAL TYPE AND PKD SECTIONS AND DIVISIONS

| WYSZCZEGÓLNIENIE SPECIFICATION a - 31.12.2020 r. b - 31.12.2021 r. c - przyrost accrual d - 2020 = 100 | Ogółem ¹² Grand total | Z liczby ogółem – z kapitałem Of grand total number - with capital | | | | | | | | | | |
|---|-------------------------------------|--|--|--|--|---|--|---|--|------------------------------------|--|--------------|
| | | Skarbu Państwa State Treasury | | państwowych osób prawnych state legal persons | | samorządu terytorialnego local government | | prywatnego krajowego domestic private | | z zagranicznego foreign capital | | |
| | | razem total | w tym jedno- osobowe of which sole share holder | razem total | w tym o jedno- rodnym rodzaju of which homo- geneous | razem total | w tym o jedno- rodnym rodzaju of which homo- geneous | razem total | w tym o jedno- rodnym rodzaju of which homo- geneous | razem total | w tym o jedno- rodnym rodzaju of which homo- geneous | |
| OGÓŁEM | a | 552091⁹ | 794 | 281 | 3253 | 1510 | 3083 | 2392 | 417816 | 365218 | 78645 | 55798 |
| TOTAL | b | 593791⁹ | 794 | 281 | 3356 | 1628 | 3131 | 2443 | 442327 | 389870 | 81888 | 59082 |
| | c | 41700 | 0 | 0 | 103 | 118 | 48 | 51 | 24511 | 24652 | 3243 | 3284 |
| | d | 107,6 | 100 | 100 | 103,2 | 107,8 | 101,6 | 102,1 | 105,9 | 106,7 | 104,1 | 105,9 |
| Rolnictwo, leśnictwo, łowiectwo i rybactwo | a | 6892 | 26 | 21 | 70 | 50 | 14 | 9 | 5634 | 4629 | 1308 | 661 |
| Agriculture, forestry and fishing | b | 6964 | 25 | 21 | 66 | 49 | 14 | 9 | 5637 | 4663 | 1268 | 640 |
| | c | 72 | -1 | 0 | -4 | -1 | 0 | 0 | 3 | 34 | -40 | -21 |
| | d | 101 | 96,2 | 100 | 94,3 | 98 | 100 | 100 | 100,1 | 100,7 | 96,9 | 96,8 |
| Uprawy rolne, chów i hodowla zwierząt, łowiectwo ^Δ | a | 6106 | 26 | 21 | 67 | 48 | 13 | 8 | 5004 | 4067 | 1203 | 598 |
| Crop and animal production, hunting ^Δ | b | 6187 | 25 | 21 | 63 | 47 | 13 | 8 | 5008 | 4103 | 1169 | 579 |
| | c | 81 | -1 | 0 | -4 | -1 | 0 | 0 | 4 | 36 | -34 | -19 |
| | d | 101,3 | 96,2 | 100 | 94 | 97,9 | 100 | 100 | 100,1 | 100,9 | 97,2 | 96,8 |
| Leśnictwo i pozyskiwanie drewna | a | 532 | - | - | 1 | 1 | - | - | 421 | 375 | 77 | 48 |
| Forestry and logging | b | 520 | - | - | 1 | 1 | - | - | 414 | 366 | 75 | 48 |
| | c | -12 | - | - | 0 | 0 | - | - | -7 | -9 | -2 | 0 |
| | d | 97,7 | - | - | 100 | 100 | - | - | 98,3 | 97,6 | 97,4 | 100 |
| Rybactwo | a | 254 | - | - | 2 | 1 | 1 | 1 | 209 | 187 | 28 | 15 |
| Fishing and aquaculture | b | 257 | - | - | 2 | 1 | 1 | 1 | 215 | 194 | 24 | 13 |
| | c | 3 | - | - | 0 | 0 | 0 | 0 | 6 | 7 | -4 | -2 |
| | d | 101,2 | - | - | 100 | 100 | 100 | 100 | 102,9 | 103,7 | 85,7 | 86,7 |
| Górnictwo i wydobywanie | a | 1905 | 21 | 7 | 22 | 6 | 10 | 10 | 1575 | 1336 | 253 | 160 |
| Mining and quarrying | b | 1908 | 21 | 7 | 21 | 6 | 10 | 10 | 1565 | 1336 | 240 | 153 |
| | c | 3 | 0 | 0 | -1 | 0 | 0 | 0 | -10 | 0 | -13 | -7 |
| | d | 100,2 | 100 | 100 | 95,5 | 100 | 100 | 100 | 99,4 | 100 | 94,9 | 95,6 |
| Wydobywanie węgla kamiennego i węgla brunatnego (lignitu) | a | 93 | 3 | 2 | 3 | 2 | - | - | 70 | 48 | 27 | 16 |
| Mining of coal and lignite | b | 86 | 3 | 2 | 3 | 2 | - | - | 64 | 44 | 25 | 15 |
| | c | -7 | 0 | 0 | 0 | 0 | - | - | -6 | -4 | -2 | -1 |
| | d | 92,5 | 100 | 100 | 100 | 100 | - | - | 91,4 | 91,7 | 92,6 | 93,8 |
| Górnictwo ropy naftowej i gazu ziemnego | a | 88 | - | - | 1 | - | - | - | 43 | 38 | 41 | 37 |
| Extraction of crude petroleum and natural gas | b | 86 | - | - | 1 | - | - | - | 40 | 34 | 41 | 36 |
| | c | -2 | - | - | 0 | - | - | - | -3 | -4 | 0 | -1 |
| | d | 97,7 | - | - | 100 | - | - | - | 93 | 89,5 | 100 | 97,3 |
| Górnictwo rud metali | a | 29 | 1 | - | - | - | - | - | 18 | 11 | 8 | 6 |
| Mining of metal ores | b | 34 | 1 | - | - | - | - | - | 20 | 12 | 8 | 6 |
| | c | 5 | 0 | - | - | - | - | - | 2 | 1 | 0 | 0 |
| | d | 117,2 | 100 | - | - | - | - | - | 111,1 | 109,1 | 100 | 100 |

⁹ notka patrz na str. 78

¹² notka patrz na str. 138

⁹ see footnote on page 78

¹² see footnote on page 138

TABL.15. SPÓŁKI HANDLOWE WEDŁUG RODZAJU KAPITAŁU ORAZ SEKCJI I DZIAŁÓW PKD (cd.)
COMMERCIAL COMPANIES BY CAPITAL TYPE AND PKD SECTIONS AND DIVISIONS

| WYSZCZEGÓLNIENIE SPECIFICATION a - 31.12.2020 r. b - 31.12.2021 r. c - przyrost accrual d - 2020 = 100 | Ogółem Grand total | Z liczby ogółem – z kapitałem Of grand total number - with capital | | | | | | | | | | |
|---|-----------------------|--|--|---|--|---|--|---|--|----------------------------------|--|--------------|
| | | Skarbu Państwa State Treasury | | państwowych osób prawnych state legal persons | | samorządu terytorialnego local government | | prywatnego krajowego domestic private | | zagranicznego foreign capital | | |
| | | razem total | w tym jedno- osobowe of which sole share- holder | razem total | w tym o jedno- rodnym rodzaju of which homo- geneous | razem total | w tym o jedno- rodnym rodzaju of which homo- geneous | razem total | w tym o jedno- rodnym rodzaju of which homo- geneous | razem total | w tym o jedno- rodnym rodzaju of which homo- geneous | |
| Pozostałe górnictwo i wydobywanie | a | 1332 | 12 | 2 | 11 | 2 | 10 | 10 | 1135 | 986 | 128 | 74 |
| | b | 1345 | 12 | 2 | 11 | 2 | 10 | 10 | 1141 | 998 | 122 | 70 |
| Other mining and quarrying | c | 13 | 0 | 0 | 0 | 0 | 0 | 0 | 6 | 12 | -6 | -4 |
| | d | 101 | 100 | 100 | 100 | 100 | 100 | 100 | 100,5 | 101,2 | 95,3 | 94,6 |
| Działalność usługowa wspomagająca górnictwo ^Δ | a | 363 | 5 | 3 | 7 | 2 | - | - | 309 | 253 | 49 | 27 |
| | b | 357 | 5 | 3 | 6 | 2 | - | - | 300 | 248 | 44 | 26 |
| Mining support service activities ^Δ | c | -6 | 0 | 0 | -1 | 0 | - | - | -9 | -5 | -5 | -1 |
| | d | 98,3 | 100 | 100 | 85,7 | 100 | - | - | 97,1 | 98 | 89,8 | 96,3 |
| Przetwórstwo przemysłowe | a | 58736 | 247 | 53 | 451 | 141 | 88 | 31 | 46916 | 39646 | 9815 | 6264 |
| Manufacturing | b | 60991 | 234 | 49 | 450 | 150 | 85 | 30 | 48178 | 41091 | 9804 | 6350 |
| | c | 2255 | -13 | -4 | -1 | 9 | -3 | -1 | 1262 | 1445 | -11 | 86 |
| | d | 103,8 | 94,7 | 92,5 | 99,8 | 106,4 | 96,6 | 96,8 | 102,7 | 103,6 | 99,9 | 101,4 |
| Produkcja artykułów spożywczych | a | 7337 | 21 | 3 | 41 | 13 | 10 | 2 | 5946 | 5083 | 1095 | 652 |
| | b | 7618 | 21 | 3 | 40 | 14 | 9 | 2 | 6028 | 5202 | 1095 | 671 |
| Manufacture of food products | c | 281 | 0 | 0 | -1 | 1 | -1 | 0 | 82 | 119 | 0 | 19 |
| | d | 103,8 | 100 | 100 | 97,6 | 107,7 | 90 | 100 | 101,4 | 102,3 | 100 | 102,9 |
| Produkcja napojów | a | 917 | 1 | - | 5 | 1 | 2 | - | 768 | 654 | 110 | 53 |
| | b | 959 | 1 | - | 6 | 1 | 2 | - | 780 | 661 | 114 | 59 |
| Manufacture of beverages | c | 42 | 0 | - | 1 | 0 | 0 | - | 12 | 7 | 4 | 6 |
| | d | 104,6 | 100 | - | 120 | 100 | 100 | - | 101,6 | 101,1 | 103,6 | 111,3 |
| Produkcja wyrobów tytoniowych | a | 73 | 1 | - | - | - | - | - | 42 | 35 | 25 | 21 |
| | b | 74 | 1 | - | - | - | - | - | 42 | 35 | 27 | 23 |
| Manufacture of tobacco products | c | 1 | 0 | - | - | - | - | - | 0 | 0 | 2 | 2 |
| | d | 101,4 | 100 | - | - | - | - | - | 100 | 100 | 108 | 109,5 |
| Produkcja wyrobów tekstylnych | a | 1403 | 17 | 6 | 10 | 1 | 7 | 2 | 1050 | 863 | 327 | 223 |
| | b | 1442 | 16 | 5 | 10 | 2 | 6 | 2 | 1072 | 889 | 322 | 218 |
| Manufacture of textiles | c | 39 | -1 | -1 | 0 | 1 | -1 | 0 | 22 | 26 | -5 | -5 |
| | d | 102,8 | 94,1 | 83,3 | 100 | 200 | 85,7 | 100 | 102,1 | 103 | 98,5 | 97,8 |
| Produkcja odzieży | a | 1867 | 9 | 2 | 11 | 1 | 1 | - | 1498 | 1305 | 284 | 174 |
| | b | 1896 | 8 | 2 | 12 | 2 | 1 | - | 1488 | 1304 | 279 | 174 |
| Manufacture of wearing apparel | c | 29 | -1 | 0 | 1 | 1 | 0 | - | -10 | -1 | -5 | 0 |
| | d | 101,6 | 88,9 | 100 | 109,1 | 200 | 100 | - | 99,3 | 99,9 | 98,2 | 100 |
| Produkcja skór i wyrobów skórzanych ^Δ | a | 397 | 3 | 1 | 3 | - | 2 | - | 316 | 278 | 62 | 42 |
| | b | 399 | 3 | 1 | 3 | - | 2 | - | 313 | 276 | 62 | 41 |
| Manufacture of leather and related products ^Δ | c | 2 | 0 | 0 | 0 | - | 0 | - | -3 | -2 | 0 | -1 |
| | d | 100,5 | 100 | 100 | 100 | - | 100 | - | 99,1 | 99,3 | 100 | 97,6 |

TABL.15. SPÓŁKI HANDLOWE WEDŁUG RODZAJU KAPITAŁU ORAZ SEKCJI I DZIAŁÓW PKD (cd.)
COMMERCIAL COMPANIES BY CAPITAL TYPE AND PKD SECTIONS AND DIVISIONS

| WYSZCZEGÓLNIENIE SPECIFICATION a - 31.12.2020 r. b - 31.12.2021 r. c - przyrost accrual d - 2020 = 100 | Ogółem Grand total | Z liczby ogółem – z kapitałem Of grand total number - with capital | | | | | | | | | | |
|---|--------------------------|--|--|--|--|---|--|---|--|----------------------------------|--|-------|
| | | Skarbu Państwa State Treasury | | państwowych osób prawnych state legal persons | | samorządu terytorialnego local government | | prywatnego krajowego domestic private | | zagranicznego foreign capital | | |
| | | razem total | w tym jedno- osobowe of which sole share- holder | razem total | w tym o jedno- rodnym rodzaju of which homo- geneous | razem total | w tym o jedno- rodnym rodzaju of which homo- geneous | razem total | w tym o jedno- rodnym rodzaju of which homo- geneous | razem total | w tym o jedno- rodnym rodzaju of which homo- geneous | |
| Produkcja wyrobów z drewna, korka, słomy i wikliny ^Δ | a | 3364 | 8 | 2 | 16 | 2 | 6 | 4 | 2841 | 2424 | 511 | 269 |
| | b | 3474 | 8 | 2 | 16 | 3 | 6 | 4 | 2888 | 2494 | 485 | 259 |
| Manufacture of products of wood, cork, straw and wicker ^Δ | c | 110 | 0 | 0 | 0 | 1 | 0 | 0 | 47 | 70 | -26 | -10 |
| | d | 103,3 | 100 | 100 | 100 | 150 | 100 | 100 | 101,7 | 102,9 | 94,9 | 96,3 |
| Produkcja papieru i wyrobów z papieru | a | 1352 | 3 | 1 | 2 | - | - | - | 1108 | 961 | 222 | 141 |
| | b | 1397 | 3 | 1 | 2 | - | - | - | 1137 | 992 | 224 | 146 |
| Manufacture of paper and paper products | c | 45 | 0 | 0 | 0 | - | - | - | 29 | 31 | 2 | 5 |
| | d | 103,3 | 100 | 100 | 100 | - | - | - | 102,6 | 103,2 | 100,9 | 103,5 |
| Poligrafia i reprodukcja zapisanych nośników informacji | a | 2306 | 8 | 5 | 6 | 4 | 2 | 2 | 1970 | 1774 | 219 | 154 |
| | b | 2320 | 8 | 5 | 5 | 4 | 3 | 2 | 1966 | 1784 | 212 | 155 |
| Printing and reproduction of recorded media | c | 14 | 0 | 0 | -1 | 0 | 1 | 0 | -4 | 10 | -7 | 1 |
| | d | 100,6 | 100 | 100 | 83,3 | 100 | 150 | 100 | 99,8 | 100,6 | 96,8 | 100,6 |
| Produkcja koksu i produktów rafinacji ropy naftowej ^Δ | a | 252 | 7 | - | 7 | 1 | 1 | - | 213 | 170 | 41 | 23 |
| | b | 252 | 7 | - | 7 | 1 | 1 | - | 215 | 174 | 37 | 21 |
| Manufacture of coke and refined petroleum products | c | 0 | 0 | - | 0 | 0 | 0 | - | 2 | 4 | -4 | -2 |
| | d | 100 | 100 | - | 100 | 100 | 100 | - | 100,9 | 102,4 | 90,2 | 91,3 |
| Produkcja chemikaliów i wyrobów chemicznych | a | 2817 | 11 | 3 | 28 | 9 | 1 | - | 2217 | 1814 | 492 | 305 |
| | b | 2934 | 11 | 3 | 26 | 9 | 1 | - | 2306 | 1905 | 503 | 314 |
| Manufacture of chemicals and chemical products | c | 117 | 0 | 0 | -2 | 0 | 0 | - | 89 | 91 | 11 | 9 |
| | d | 104,2 | 100 | 100 | 92,9 | 100 | 100 | - | 104 | 105 | 102,2 | 103 |
| Produkcja wyrobów farmaceuty- cznych ^Δ | a | 569 | 3 | 1 | 6 | 1 | - | - | 412 | 336 | 87 | 60 |
| | b | 578 | 2 | 1 | 5 | 1 | - | - | 416 | 344 | 88 | 62 |
| Manufacture of pharmaceutical products ^Δ | c | 9 | -1 | 0 | -1 | 0 | - | - | 4 | 8 | 1 | 2 |
| | d | 101,6 | 66,7 | 100 | 83,3 | 100 | - | - | 101 | 102,4 | 101,1 | 103,3 |
| Produkcja wyrobów z gumy i tworzyw sztucznych | a | 4032 | 13 | 3 | 23 | 7 | 2 | 1 | 3213 | 2720 | 767 | 528 |
| | b | 4075 | 12 | 3 | 21 | 7 | 2 | - | 3235 | 2748 | 760 | 523 |
| Manufacture of rubber and plastic products | c | 43 | -1 | 0 | -2 | 0 | 0 | -1 | 22 | 28 | -7 | -5 |
| | d | 101,1 | 92,3 | 100 | 91,3 | 100 | 100 | x | 100,7 | 101 | 99,1 | 99,1 |
| Produkcja wyrobów z pozostałych mineralnych surowców niemetalicznych | a | 2912 | 13 | 3 | 25 | 8 | 8 | 4 | 2420 | 2060 | 445 | 272 |
| | b | 2952 | 11 | 1 | 24 | 8 | 8 | 4 | 2445 | 2101 | 443 | 273 |
| Manufacture of other non-metallic mineral products | c | 40 | -2 | -2 | -1 | 0 | 0 | 0 | 25 | 41 | -2 | 1 |
| | d | 101,4 | 84,6 | 33,3 | 96 | 100 | 100 | 100 | 101 | 102 | 99,6 | 100,4 |
| Produkcja metali | a | 905 | 11 | - | 13 | 5 | 3 | 1 | 706 | 577 | 195 | 139 |
| Manufacture of basic metals | b | 913 | 10 | - | 13 | 4 | 3 | 1 | 704 | 580 | 198 | 141 |
| | c | 8 | -1 | - | 0 | -1 | 0 | 0 | -2 | 3 | 3 | 2 |
| | d | 100,9 | 90,9 | - | 100 | 80 | 100 | 100 | 99,7 | 100,5 | 101,5 | 101,4 |

TABL.15. SPÓŁKI HANDLOWE WEDŁUG RODZAJU KAPITAŁU ORAZ SEKCJI I DZIAŁÓW PKD (cd.)
COMMERCIAL COMPANIES BY CAPITAL TYPE AND PKD SECTIONS AND DIVISIONS

| WYSZCZEGÓLNIENIE SPECIFICATION a - 31.12.2020 r. b - 31.12.2021 r. c - przyrost accrual d - 2020 = 100 | Ogółem Grand total | Z liczby ogółem – z kapitałem Of grand total number - with capital | | | | | | | | | | |
|--|-----------------------|--|---|---|--|---|--|---|--|----------------------------------|--|-------|
| | | Skarbu Państwa State Treasury | | państwowych osób prawnych state legal persons | | samorządu terytorialnego local government | | prywatnego krajowego domestic private | | zagranicznego foreign capital | | |
| | | razem total | w tym jedno- osobowe of which sole share- holder | razem total | w tym o jedno- rodnym rodzaju of which homo- geneous | razem total | w tym o jedno- rodnym rodzaju of which homo- geneous | razem total | w tym o jedno- rodnym rodzaju of which homo- geneous | razem total | w tym o jedno- rodnym rodzaju of which homo- geneous | |
| Produkcja wyrobów z metali ^Δ Manufacture of metal products ^Δ | a | 9244 | 25 | 9 | 79 | 29 | 14 | 3 | 7472 | 6287 | 1566 | 966 |
| | b | 9703 | 24 | 9 | 79 | 30 | 14 | 4 | 7771 | 6603 | 1575 | 985 |
| | c | 459 | -1 | 0 | 0 | 1 | 0 | 1 | 299 | 316 | 9 | 19 |
| | d | 105 | 96 | 100 | 100 | 103,4 | 100 | 133,3 | 104 | 105 | 100,6 | 102 |
| Produkcja komputerów, wyrobów elektronicznych i optycznych Manufacture of computer, electronic and optical products | a | 1955 | 11 | 1 | 23 | 7 | 3 | - | 1498 | 1219 | 339 | 223 |
| | b | 1964 | 11 | 1 | 23 | 8 | 3 | - | 1506 | 1235 | 326 | 212 |
| | c | 9 | 0 | 0 | 0 | 1 | 0 | - | 8 | 16 | -13 | -11 |
| | d | 100,5 | 100 | 100 | 100 | 114,3 | 100 | - | 100,5 | 101,3 | 96,2 | 95,1 |
| Produkcja urządzeń elektrycznych Manufacture of electrical equipment | a | 1589 | 13 | - | 17 | 3 | 2 | - | 1192 | 989 | 340 | 250 |
| | b | 1648 | 12 | - | 19 | 3 | 2 | - | 1219 | 1032 | 338 | 255 |
| | c | 59 | -1 | - | 2 | 0 | 0 | - | 27 | 43 | -2 | 5 |
| | d | 103,7 | 92,3 | - | 111,8 | 100 | 100 | - | 102,3 | 104,3 | 99,4 | 102 |
| Produkcja maszyn i urządzeń ^Δ Manufacture of machinery and equipment n.e.c. | a | 3348 | 32 | 7 | 34 | 8 | 7 | 2 | 2639 | 2173 | 618 | 395 |
| | b | 3547 | 30 | 7 | 33 | 9 | 7 | 2 | 2800 | 2327 | 629 | 407 |
| | c | 199 | -2 | 0 | -1 | 1 | 0 | 0 | 161 | 154 | 11 | 12 |
| | d | 105,9 | 93,8 | 100 | 97,1 | 112,5 | 100 | 100 | 106,1 | 107,1 | 101,8 | 103 |
| Produkcja pojazdów samochodowych przyczep i naczep ^Δ Manufacture of motor vehicles, trailers and semi-trailers | a | 1043 | 9 | 2 | 10 | 4 | 2 | 1 | 674 | 538 | 375 | 294 |
| | b | 1098 | 7 | 1 | 12 | 4 | - | - | 712 | 581 | 373 | 294 |
| | c | 55 | -2 | -1 | 2 | 0 | -2 | -1 | 38 | 43 | -2 | 0 |
| | d | 105,3 | 77,8 | 50 | 120 | 100 | x | x | 105,6 | 108 | 99,5 | 100 |
| Produkcja pozostałego sprzętu transportowego Manufacture of other transport equipment | a | 1112 | 9 | - | 13 | 5 | 2 | - | 829 | 668 | 218 | 140 |
| | b | 1167 | 12 | 1 | 14 | 4 | 2 | - | 857 | 696 | 221 | 144 |
| | c | 55 | 3 | 1 | 1 | -1 | 0 | - | 28 | 28 | 3 | 4 |
| | d | 104,9 | 133,3 | x | 107,7 | 80 | 100 | - | 103,4 | 104,2 | 101,4 | 102,9 |
| Produkcja mebli Manufacture of furniture | a | 2912 | 2 | - | 9 | 2 | 1 | 1 | 2330 | 1968 | 471 | 272 |
| | b | 3112 | 2 | - | 10 | 3 | 2 | 2 | 2473 | 2123 | 458 | 271 |
| | c | 200 | 0 | - | 1 | 1 | 1 | 1 | 143 | 155 | -13 | -1 |
| | d | 106,9 | 100 | - | 111,1 | 150 | 200 | 200 | 106,1 | 107,9 | 97,2 | 99,6 |
| Pozostała produkcja wyrobów Other manufacturing | a | 2009 | 3 | 1 | 6 | 1 | 4 | 2 | 1552 | 1320 | 326 | 219 |
| | b | 2144 | 2 | 1 | 7 | 2 | 3 | 1 | 1612 | 1380 | 343 | 233 |
| | c | 135 | -1 | 0 | 1 | 1 | -1 | -1 | 60 | 60 | 17 | 14 |
| | d | 106,7 | 66,7 | 100 | 116,7 | 200 | 75 | 50 | 103,9 | 104,5 | 105,2 | 106,4 |
| Naprawa, konserwacja i instalowa- nie maszyn i urządzeń Repair and installation of machinery and equipment | a | 5021 | 14 | 3 | 64 | 29 | 8 | 6 | 4010 | 3430 | 680 | 449 |
| | b | 5325 | 12 | 2 | 63 | 31 | 8 | 6 | 4193 | 3625 | 692 | 469 |
| | c | 304 | -2 | -1 | -1 | 2 | 0 | 0 | 183 | 195 | 12 | 20 |
| | d | 106,1 | 85,7 | 66,7 | 98,4 | 106,9 | 100 | 100 | 104,6 | 105,7 | 101,8 | 104,5 |

TABL.15. SPÓŁKI HANDLOWE WEDŁUG RODZAJU KAPITAŁU ORAZ SEKCJI I DZIAŁÓW PKD (cd.)
COMMERCIAL COMPANIES BY CAPITAL TYPE AND PKD SECTIONS AND DIVISIONS

| WYSZCZEGÓLNIENIE SPECIFICATION a - 31.12.2020 r. b - 31.12.2021 r. c - przyrost accrual d - 2020 = 100 | Ogółem Grand total | Z liczby ogółem – z kapitałem Of grand total number - with capital | | | | | | | | | | |
|---|-----------------------|--|---|--|--|---|--|---|--|----------------------------------|--|--------------|
| | | Skarbu Państwa State Treasury | | państwowych osób prawnych state legal persons | | samorządu terytorialnego local government | | prywatnego krajowego domestic private | | zagranicznego foreign capital | | |
| | | razem total | w tym jedno- osobowe of which sole share- holder | razem total | w tym o jedno- rodnym rodzaju of which homo- geneous | razem total | w tym o jedno- rodnym rodzaju of which homo- geneous | razem total | w tym o jedno- rodnym rodzaju of which homo- geneous | razem total | w tym o jedno- rodnym rodzaju of which homo- geneous | |
| Wytwarzanie i zaopatrzenie w energię elektryczną, gaz, parę wodną i gorącą wodę^Δ | a | 9679 | 28 | 9 | 128 | 78 | 283 | 203 | 6807 | 5618 | 1715 | 1152 |
| | b | 11581 | 31 | 11 | 140 | 93 | 282 | 202 | 7972 | 6719 | 1767 | 1188 |
| | c | 1902 | 3 | 2 | 12 | 15 | -1 | -1 | 1165 | 1101 | 52 | 36 |
| Electricity, gas, steam and air conditioning supply | d | 119,7 | 110,7 | 122,2 | 109,4 | 119,2 | 99,6 | 99,5 | 117,1 | 119,6 | 103 | 103,1 |
| Dostawa wody; gospodarowanie ściekami i odpadami; rekultywacja^Δ | a | 5036 | 17 | 7 | 33 | 11 | 1088 | 980 | 3400 | 2910 | 432 | 225 |
| | b | 5162 | 17 | 7 | 35 | 13 | 1097 | 992 | 3439 | 2966 | 429 | 232 |
| Water supply; sewerage, waste management and remediation activities | c | 126 | 0 | 0 | 2 | 2 | 9 | 12 | 39 | 56 | -3 | 7 |
| | d | 102,5 | 100 | 100 | 106,1 | 118,2 | 100,8 | 101,2 | 101,1 | 101,9 | 99,3 | 103,1 |
| Pobór, uzdatnianie i dostarczanie wody | a | 782 | 8 | 3 | 8 | 2 | 610 | 580 | 165 | 129 | 19 | 11 |
| Water collection, treatment and supply | b | 800 | 8 | 3 | 10 | 2 | 621 | 590 | 168 | 133 | 19 | 11 |
| | c | 18 | 0 | 0 | 2 | 0 | 11 | 10 | 3 | 4 | 0 | 0 |
| | d | 102,3 | 100 | 100 | 125 | 100 | 101,8 | 101,7 | 101,8 | 103,1 | 100 | 100 |
| Odprowadzanie i oczyszczanie ścieków | a | 345 | 3 | 2 | 5 | 2 | 171 | 154 | 160 | 133 | 22 | 9 |
| Sewerage | b | 353 | 3 | 2 | 3 | 1 | 170 | 154 | 167 | 140 | 22 | 9 |
| | c | 8 | 0 | 0 | -2 | -1 | -1 | 0 | 7 | 7 | 0 | 0 |
| | d | 102,3 | 100 | 100 | 60 | 50 | 99,4 | 100 | 104,4 | 105,3 | 100 | 100 |
| Gospodarka odpadami; odzysk surowców ^Δ | a | 3424 | 6 | 2 | 15 | 5 | 297 | 238 | 2689 | 2318 | 348 | 182 |
| Waste collection, treatment and disposal activities; materials recovery | b | 3506 | 6 | 2 | 17 | 8 | 297 | 241 | 2705 | 2350 | 346 | 191 |
| | c | 82 | 0 | 0 | 2 | 3 | 0 | 3 | 16 | 32 | -2 | 9 |
| | d | 102,4 | 100 | 100 | 113,3 | 160 | 100 | 101,3 | 100,6 | 101,4 | 99,4 | 104,9 |
| Rekultywacja ^Δ | a | 485 | - | - | 5 | 2 | 10 | 8 | 386 | 330 | 43 | 23 |
| Remediation activities ^Δ | b | 503 | - | - | 5 | 2 | 9 | 7 | 399 | 343 | 42 | 21 |
| | c | 18 | - | - | 0 | 0 | -1 | -1 | 13 | 13 | -1 | -2 |
| | d | 103,7 | - | - | 100 | 100 | 90 | 87,5 | 103,4 | 103,9 | 97,7 | 91,3 |
| Budownictwo | a | 65953 | 53 | 16 | 372 | 149 | 174 | 130 | 50825 | 43918 | 7759 | 5395 |
| Construction | b | 73973 | 58 | 14 | 408 | 177 | 192 | 136 | 55696 | 48757 | 8534 | 6138 |
| | c | 8020 | 5 | -2 | 36 | 28 | 18 | 6 | 4871 | 4839 | 775 | 743 |
| | d | 112,2 | 109,4 | 87,5 | 109,7 | 118,8 | 110,3 | 104,6 | 109,6 | 111 | 110 | 113,8 |
| Budowa budynków ^Δ | a | 41787 | 24 | 10 | 255 | 101 | 130 | 98 | 31729 | 26849 | 5150 | 3550 |
| Construction of buildings | b | 46677 | 31 | 9 | 282 | 125 | 147 | 101 | 34740 | 29849 | 5542 | 3925 |
| | c | 4890 | 7 | -1 | 27 | 24 | 17 | 3 | 3011 | 3000 | 392 | 375 |
| | d | 111,7 | 129,2 | 90 | 110,6 | 123,8 | 113,1 | 103,1 | 109,5 | 111,2 | 107,6 | 110,6 |
| Budowa obiektów inżynierii lądowej i wodnej ^Δ | a | 6207 | 24 | 5 | 46 | 21 | 27 | 25 | 5256 | 4649 | 521 | 345 |
| Civil engineering | b | 6502 | 21 | 3 | 46 | 21 | 27 | 26 | 5441 | 4836 | 532 | 353 |
| | c | 295 | -3 | -2 | 0 | 0 | 0 | 1 | 185 | 187 | 11 | 8 |
| | d | 104,8 | 87,5 | 60 | 100 | 100 | 100 | 104 | 103,5 | 104 | 102,1 | 102,3 |

TABL.15. SPÓŁKI HANDLOWE WEDŁUG RODZAJU KAPITAŁU ORAZ SEKCJI I DZIAŁÓW PKD (cd.)
COMMERCIAL COMPANIES BY CAPITAL TYPE AND PKD SECTIONS AND DIVISIONS

| WYSZCZEGÓLNIENIE SPECIFICATION a - 31.12.2020 r. b - 31.12.2021 r. c - przyrost accrual d - 2020 = 100 | Ogółem Grand total | Z liczby ogółem – z kapitałem Of grand total number - with capital | | | | | | | | | | |
|--|-----------------------|--|---|--|--|---|--|---|--|----------------------------------|--|--------------|
| | | Skarbu Państwa State Treasury | | państwowych osób prawnych state legal persons | | samorządu terytorialnego local government | | prywatnego krajowego domestic private | | zagranicznego foreign capital | | |
| | | razem total | w tym jedno- osobowe of which sole share- holder | razem total | w tym o jedno- rodnym rodzaju of which homo- geneous | razem total | w tym o jedno- rodnym rodzaju of which homo- geneous | razem total | w tym o jedno- rodnym rodzaju of which homo- geneous | razem total | w tym o jedno- rodnym rodzaju of which homo- geneous | |
| Roboty budowlane specjalistyczne Specialised construction activities | a | 17959 | 5 | 1 | 71 | 27 | 17 | 7 | 13840 | 12420 | 2088 | 1500 |
| | b | 20794 | 6 | 2 | 80 | 31 | 18 | 9 | 15515 | 14072 | 2460 | 1860 |
| | c | 2835 | 1 | 1 | 9 | 4 | 1 | 2 | 1675 | 1652 | 372 | 360 |
| | d | 115,8 | 120 | 200 | 112,7 | 114,8 | 105,9 | 128,6 | 112,1 | 113,3 | 117,8 | 124 |
| Handel; naprawa pojazdów samochodowych^Δ Trade; repair of motor vehicles ^Δ | a | 122521 | 62 | 19 | 406 | 175 | 79 | 47 | 89353 | 78499 | 24511 | 18920 |
| | b | 127998 | 62 | 17 | 425 | 197 | 98 | 66 | 92118 | 81485 | 24852 | 19340 |
| | c | 5477 | 0 | -2 | 19 | 22 | 19 | 19 | 2765 | 2986 | 341 | 420 |
| | d | 104,5 | 100 | 89,5 | 104,7 | 112,6 | 124,1 | 140,4 | 103,1 | 103,8 | 101,4 | 102,2 |
| Handel hurtowy i detaliczny pojazdami samochodowymi oraz ich naprawa ^Δ Wholesale and retail trade and repair of motor vehicles and motorcycles | a | 12270 | 6 | 3 | 35 | 16 | 10 | 4 | 9273 | 8304 | 1802 | 1344 |
| | b | 13188 | 5 | 2 | 39 | 19 | 14 | 8 | 9688 | 8727 | 1918 | 1459 |
| | c | 918 | -1 | -1 | 4 | 3 | 4 | 4 | 415 | 423 | 116 | 115 |
| | d | 107,5 | 83,3 | 66,7 | 111,4 | 118,8 | 140 | 200 | 104,5 | 105,1 | 106,4 | 108,6 |
| Handel hurtowy ^Δ Wholesale trade ^Δ | a | 72809 | 45 | 12 | 247 | 100 | 48 | 30 | 51534 | 44355 | 17694 | 13650 |
| | b | 74138 | 46 | 11 | 254 | 111 | 61 | 43 | 51901 | 44962 | 17677 | 13745 |
| | c | 1329 | 1 | -1 | 7 | 11 | 13 | 13 | 367 | 607 | -17 | 95 |
| | d | 101,8 | 102,2 | 91,7 | 102,8 | 111 | 127,1 | 143,3 | 100,7 | 101,4 | 99,9 | 100,7 |
| Handel detaliczny ^Δ Retail trade ^Δ | a | 37442 | 11 | 4 | 124 | 59 | 21 | 13 | 28546 | 25840 | 5015 | 3926 |
| | b | 40672 | 11 | 4 | 132 | 67 | 23 | 15 | 30529 | 27796 | 5257 | 4136 |
| | c | 3230 | 0 | 0 | 8 | 8 | 2 | 2 | 1983 | 1956 | 242 | 210 |
| | d | 108,6 | 100 | 100 | 106,5 | 113,6 | 109,5 | 115,4 | 106,9 | 107,6 | 104,8 | 105,3 |
| Transport i gospodarka magazynowa Transportation and storage | a | 27407 | 57 | 26 | 160 | 62 | 246 | 203 | 19475 | 17472 | 4638 | 3699 |
| | b | 30798 | 62 | 29 | 164 | 63 | 244 | 202 | 21255 | 19187 | 5328 | 4342 |
| | c | 3391 | 5 | 3 | 4 | 1 | -2 | -1 | 1780 | 1715 | 690 | 643 |
| | d | 112,4 | 108,8 | 111,5 | 102,5 | 101,6 | 99,2 | 99,5 | 109,1 | 109,8 | 114,9 | 117,4 |
| Transport lądowy i rurociągowy ^Δ Land and pipeline transport ^Δ | a | 20836 | 36 | 20 | 92 | 36 | 202 | 182 | 14701 | 13348 | 3462 | 2828 |
| | b | 23643 | 38 | 21 | 98 | 39 | 200 | 179 | 16179 | 14762 | 4067 | 3391 |
| | c | 2807 | 2 | 1 | 6 | 3 | -2 | -3 | 1478 | 1414 | 605 | 563 |
| | d | 113,5 | 105,6 | 105 | 106,5 | 108,3 | 99 | 98,4 | 110,1 | 110,6 | 117,5 | 119,9 |
| Transport wodny Water transport | a | 232 | 2 | 1 | 4 | - | 2 | 1 | 161 | 136 | 54 | 40 |
| | b | 242 | 2 | 1 | 3 | - | 1 | 1 | 171 | 143 | 54 | 39 |
| | c | 10 | 0 | 0 | -1 | - | -1 | 0 | 10 | 7 | 0 | -1 |
| | d | 104,3 | 100 | 100 | 75 | - | 50 | 100 | 106,2 | 105,1 | 100 | 97,5 |
| Transport lotniczy Air transport | a | 179 | 2 | - | 4 | 1 | 1 | - | 120 | 97 | 37 | 29 |
| | b | 182 | 2 | - | 4 | 1 | 1 | - | 121 | 98 | 34 | 26 |
| | c | 3 | 0 | - | 0 | 0 | 0 | - | 1 | 1 | -3 | -3 |
| | d | 101,7 | 100 | - | 100 | 100 | 100 | - | 100,8 | 101 | 91,9 | 89,7 |

TABL.15. SPÓŁKI HANDLOWE WEDŁUG RODZAJU KAPITAŁU ORAZ SEKCJI I DZIAŁÓW PKD (cd.)
COMMERCIAL COMPANIES BY CAPITAL TYPE AND PKD SECTIONS AND DIVISIONS

| WYSZCZEGÓLNIENIE SPECIFICATION a - 31.12.2020 r. b - 31.12.2021 r. c - przyrost accrual d - 2020 = 100 | Ogółem Grand total | Z liczby ogółem – z kapitałem Of grand total number - with capital | | | | | | | | | | |
|---|-----------------------|--|---|---|--|---|--|---|--|----------------------------------|--|--------------|
| | | Skarbu Państwa State Treasury | | państwowych osób prawnych state legal persons | | samorządu terytorialnego local government | | prywatnego krajowego domestic private | | zagranicznego foreign capital | | |
| | | razem total | w tym jedno- osobowe of which sole share- holder | razem total | w tym o jedno- rodnym rodzaju of which homo- geneous | razem total | w tym o jedno- rodnym rodzaju of which homo- geneous | razem total | w tym o jedno- rodnym rodzaju of which homo- geneous | razem total | w tym o jedno- rodnym rodzaju of which homo- geneous | |
| Magazynowanie i działalność usłu- gowa wspomagająca transport | a | 5463 | 16 | 4 | 56 | 24 | 41 | 20 | 4037 | 3471 | 978 | 712 |
| | b | 5865 | 19 | 6 | 55 | 22 | 42 | 22 | 4255 | 3689 | 1034 | 766 |
| Warehousing and support activities for transportation | c | 402 | 3 | 2 | -1 | -2 | 1 | 2 | 218 | 218 | 56 | 54 |
| | d | 107,4 | 118,8 | 150 | 98,2 | 91,7 | 102,4 | 110 | 105,4 | 106,3 | 105,7 | 107,6 |
| Działalność pocztowa i kurierska | a | 697 | 1 | 1 | 4 | 1 | - | - | 456 | 420 | 107 | 90 |
| Postal and courier activities | b | 866 | 1 | 1 | 4 | 1 | - | - | 529 | 495 | 139 | 120 |
| | c | 169 | 0 | 0 | 0 | 0 | - | - | 73 | 75 | 32 | 30 |
| | d | 124,2 | 100 | 100 | 100 | 100 | - | - | 116 | 117,9 | 129,9 | 133,3 |
| Zakwaterowanie i gastronomia^Δ | a | 18995 | 18 | 10 | 87 | 38 | 28 | 17 | 13594 | 11836 | 2889 | 2048 |
| Accommodation and catering ^Δ | b | 21167 | 17 | 10 | 91 | 42 | 30 | 20 | 14900 | 13055 | 3143 | 2270 |
| | c | 2172 | -1 | 0 | 4 | 4 | 2 | 3 | 1306 | 1219 | 254 | 222 |
| | d | 111,4 | 94,4 | 100 | 104,6 | 110,5 | 107,1 | 117,6 | 109,6 | 110,3 | 108,8 | 110,8 |
| Zakwaterowanie | a | 6024 | 14 | 8 | 42 | 25 | 19 | 13 | 4652 | 4021 | 783 | 499 |
| Accommodation | b | 6541 | 13 | 7 | 44 | 25 | 21 | 15 | 5013 | 4364 | 802 | 513 |
| | c | 517 | -1 | -1 | 2 | 0 | 2 | 2 | 361 | 343 | 19 | 14 |
| | d | 108,6 | 92,9 | 87,5 | 104,8 | 100 | 110,5 | 115,4 | 107,8 | 108,5 | 102,4 | 102,8 |
| Gastronomia ^Δ | a | 12971 | 4 | 2 | 45 | 13 | 9 | 4 | 8942 | 7815 | 2106 | 1549 |
| Catering ^Δ | b | 14626 | 4 | 3 | 47 | 17 | 9 | 5 | 9887 | 8691 | 2341 | 1757 |
| | c | 1655 | 0 | 1 | 2 | 4 | 0 | 1 | 945 | 876 | 235 | 208 |
| | d | 112,8 | 100 | 150 | 104,4 | 130,8 | 100 | 125 | 110,6 | 111,2 | 111,2 | 113,4 |
| Informacja i komunikacja | a | 39632 | 37 | 29 | 198 | 91 | 51 | 27 | 30561 | 26779 | 4653 | 3238 |
| Information and communication | b | 42462 | 38 | 29 | 214 | 103 | 53 | 30 | 32181 | 28356 | 4933 | 3492 |
| | c | 2830 | 1 | 0 | 16 | 12 | 2 | 3 | 1620 | 1577 | 280 | 254 |
| | d | 107,1 | 102,7 | 100 | 108,1 | 113,2 | 103,9 | 111,1 | 105,3 | 105,9 | 106 | 107,8 |
| Działalność wydawnicza | a | 3622 | 1 | - | 25 | 12 | 5 | 3 | 2949 | 2533 | 412 | 260 |
| Publishing activities | b | 3707 | 1 | - | 29 | 13 | 5 | 3 | 2976 | 2568 | 398 | 252 |
| | c | 85 | 0 | - | 4 | 1 | 0 | 0 | 27 | 35 | -14 | -8 |
| | d | 102,3 | 100 | - | 116 | 108,3 | 100 | 100 | 100,9 | 101,4 | 96,6 | 96,9 |
| Produkcja filmów, programów telewizyjnych i nagrań ^Δ | a | 2538 | 4 | 2 | 11 | 3 | 9 | 4 | 2001 | 1790 | 237 | 151 |
| Motion, sound and music publishing activities ^Δ | b | 2788 | 4 | 2 | 13 | 4 | 9 | 4 | 2136 | 1920 | 249 | 160 |
| | c | 250 | 0 | 0 | 2 | 1 | 0 | 0 | 135 | 130 | 12 | 9 |
| | d | 109,9 | 100 | 100 | 118,2 | 133,3 | 100 | 100 | 106,7 | 107,3 | 105,1 | 106 |
| Nadawanie programów ogólno- dostępnych i abonamentowych | a | 326 | 18 | 18 | 2 | - | 6 | 2 | 268 | 231 | 24 | 13 |
| Programming and broadcasting activities | b | 323 | 18 | 18 | 2 | - | 6 | 2 | 263 | 225 | 24 | 12 |
| | c | -3 | 0 | 0 | 0 | - | 0 | 0 | -5 | -6 | 0 | -1 |
| | d | 99,1 | 100 | 100 | 100 | - | 100 | 100 | 98,1 | 97,4 | 100 | 92,3 |

TABL.15. SPÓŁKI HANDLOWE WEDŁUG RODZAJU KAPITAŁU ORAZ SEKCJI I DZIAŁÓW PKD (cd.)
COMMERCIAL COMPANIES BY CAPITAL TYPE AND PKD SECTIONS AND DIVISIONS

| WYSZCZEGÓLNIENIE SPECIFICATION a - 31.12.2020 r. b - 31.12.2021 r. c - przyrost accrual d - 2020 = 100 | Ogółem Grand total | Z liczby ogółem – z kapitałem Of grand total number - with capital | | | | | | | | | | |
|---|--------------------------|--|---|--|--|---|--|---|--|----------------------------------|--|--------------|
| | | Skarbu Państwa State Treasury | | państwowych osób prawnych state legal persons | | samorządu terytorialnego local government | | prywatnego krajowego domestic private | | zagranicznego foreign capital | | |
| | | razem total | w tym jedno- osobowe of which sole share- holder | razem total | w tym o jedno- rodnym rodzaju of which homo- geneous | razem total | w tym o jedno- rodnym rodzaju of which homo- geneous | razem total | w tym o jedno- rodnym rodzaju of which homo- geneous | razem total | w tym o jedno- rodnym rodzaju of which homo- geneous | |
| Telekomunikacja | a | 2631 | 5 | 2 | 19 | 9 | 13 | 7 | 2106 | 1869 | 315 | 233 |
| Telecommunications | b | 2676 | 5 | 2 | 20 | 10 | 13 | 7 | 2118 | 1891 | 318 | 239 |
| | c | 45 | 0 | 0 | 1 | 1 | 0 | 0 | 12 | 22 | 3 | 6 |
| | d | 101,7 | 100 | 100 | 105,3 | 111,1 | 100 | 100 | 100,6 | 101,2 | 101 | 102,6 |
| Działalność związana z oprogramowaniem i doradztwo w zakresie informatyki ^Δ | a | 22108 | 7 | 6 | 104 | 49 | 10 | 8 | 16523 | 14381 | 2936 | 2104 |
| Computer programming and consultancy activities ^Δ | b | 24341 | 8 | 6 | 113 | 58 | 11 | 9 | 17920 | 15726 | 3196 | 2332 |
| | c | 2233 | 1 | 0 | 9 | 9 | 1 | 1 | 1397 | 1345 | 260 | 228 |
| | d | 110,1 | 114,3 | 100 | 108,7 | 118,4 | 110 | 112,5 | 108,5 | 109,4 | 108,9 | 110,8 |
| Działalność usługowa w zakresie informacji | a | 8407 | 2 | 1 | 37 | 18 | 8 | 3 | 6714 | 5975 | 729 | 477 |
| Information service activities | b | 8627 | 2 | 1 | 37 | 18 | 9 | 5 | 6768 | 6026 | 748 | 497 |
| | c | 220 | 0 | 0 | 0 | 0 | 1 | 2 | 54 | 51 | 19 | 20 |
| | d | 102,6 | 100 | 100 | 100 | 100 | 112,5 | 166,7 | 100,8 | 100,9 | 102,6 | 104,2 |
| Działalność finansowa i ubezpieczeniowa | a | 17852 | 38 | 13 | 140 | 60 | 57 | 23 | 13903 | 12331 | 1512 | 978 |
| Financial and insurance activities | b | 18394 | 42 | 15 | 140 | 59 | 58 | 23 | 14044 | 12516 | 1493 | 964 |
| | c | 542 | 4 | 2 | 0 | -1 | 1 | 0 | 141 | 185 | -19 | -14 |
| | d | 103 | 110,5 | 115,4 | 100 | 98,3 | 101,8 | 100 | 101 | 101,5 | 98,7 | 98,6 |
| Finansowa działalność usługowa ^Δ | a | 10450 | 29 | 11 | 96 | 37 | 49 | 18 | 7982 | 6980 | 1027 | 666 |
| Financial service activities ^Δ | b | 10717 | 32 | 12 | 101 | 39 | 51 | 18 | 7990 | 7017 | 1006 | 650 |
| | c | 267 | 3 | 1 | 5 | 2 | 2 | 0 | 8 | 37 | -21 | -16 |
| | d | 102,6 | 110,3 | 109,1 | 105,2 | 105,4 | 104,1 | 100 | 100,1 | 100,5 | 98 | 97,6 |
| Ubezpieczenia, reasekuracja i fundusze emerytalne ^Δ | a | 122 | 2 | - | 1 | 1 | - | - | 78 | 57 | 47 | 30 |
| Insurance, reinsurance and pension funding ^Δ | b | 125 | 2 | - | 1 | 1 | - | - | 81 | 59 | 48 | 30 |
| | c | 3 | 0 | - | 0 | 0 | - | - | 3 | 2 | 1 | 0 |
| | d | 102,5 | 100 | - | 100 | 100 | - | - | 103,8 | 103,5 | 102,1 | 100 |
| Działalność wspomagająca usługi finansowe oraz ubezpieczenia i fundusze emerytalne | a | 7280 | 7 | 2 | 43 | 22 | 8 | 5 | 5843 | 5294 | 438 | 282 |
| Activities auxiliary to financial services and insurance activities | b | 7552 | 8 | 3 | 38 | 19 | 7 | 5 | 5973 | 5440 | 439 | 284 |
| | c | 272 | 1 | 1 | -5 | -3 | -1 | 0 | 130 | 146 | 1 | 2 |
| | d | 103,7 | 114,3 | 150 | 88,4 | 86,4 | 87,5 | 100 | 102,2 | 102,8 | 100,2 | 100,7 |
| Obsługa rynku nieruchomości^Δ | a | 36704 | 84 | 25 | 304 | 169 | 395 | 307 | 27628 | 23471 | 4954 | 3328 |
| Real estate activities | b | 40155 | 80 | 25 | 321 | 185 | 389 | 304 | 29979 | 25779 | 5106 | 3487 |
| | c | 3451 | -4 | 0 | 17 | 16 | -6 | -3 | 2351 | 2308 | 152 | 159 |
| | d | 109,4 | 95,2 | 100 | 105,6 | 109,5 | 98,5 | 99 | 108,5 | 109,8 | 103,1 | 104,8 |
| Działalność profesjonalna, naukowa i techniczna | a | 76671 | 72 | 30 | 496 | 256 | 117 | 55 | 60159 | 53814 | 7219 | 4891 |
| Professional, scientific and technical activities | b | 81788 | 72 | 30 | 492 | 261 | 116 | 56 | 63649 | 57265 | 7449 | 5121 |
| | c | 5117 | 0 | 0 | -4 | 5 | -1 | 1 | 3490 | 3451 | 230 | 230 |
| | d | 106,7 | 100 | 100 | 99,2 | 102 | 99,1 | 101,8 | 105,8 | 106,4 | 103,2 | 104,7 |

TABL.15. SPÓŁKI HANDLOWE WEDŁUG RODZAJU KAPITAŁU ORAZ SEKCJI I DZIAŁÓW PKD (cd.)
COMMERCIAL COMPANIES BY CAPITAL TYPE AND PKD SECTIONS AND DIVISIONS

| WYSZCZEGÓLNIENIE SPECIFICATION a - 31.12.2020 r. b - 31.12.2021 r. c - przyrost accrual d - 2020 = 100 | Ogółem Grand total | Z liczby ogółem – z kapitałem Of grand total number - with capital | | | | | | | | | | |
|--|--------------------------|--|---|---|--|---|--|---|--|----------------------------------|--|--------------|
| | | Skarbu Państwa State Treasury | | państwowych osób prawnych state legal persons | | samorządu terytorialnego local government | | prywatnego krajowego domestic private | | zagranicznego foreign capital | | |
| | | razem total | w tym jedno- osobowe of which sole share- holder | razem total | w tym o jedno- rodnym rodzaju of which homo- geneous | razem total | w tym o jedno- rodnym rodzaju of which homo- geneous | razem total | w tym o jedno- rodnym rodzaju of which homo- geneous | razem total | w tym o jedno- rodnym rodzaju of which homo- geneous | |
| Działalność prawnicza, rachunkowo- księgową i doradztwo podatkowe Legal and accounting activities | a | 16009 | - | - | 67 | 28 | 7 | 4 | 13542 | 12417 | 664 | 372 |
| | b | 17572 | - | - | 70 | 33 | 7 | 4 | 14593 | 13439 | 700 | 405 |
| | c | 1563 | - | - | 3 | 5 | 0 | 0 | 1051 | 1022 | 36 | 33 |
| | d | 109,8 | - | - | 104,5 | 117,9 | 100 | 100 | 107,8 | 108,2 | 105,4 | 108,9 |
| Działalność firm centralnych; doradztwo w zarządzaniu ^a Activities of head offices; management consultancy activities | a | 32313 | 29 | 11 | 164 | 104 | 59 | 24 | 24230 | 21807 | 3656 | 2638 |
| | b | 33578 | 30 | 12 | 165 | 105 | 59 | 26 | 25102 | 22688 | 3761 | 2745 |
| | c | 1265 | 1 | 1 | 1 | 1 | 0 | 2 | 872 | 881 | 105 | 107 |
| | d | 103,9 | 103,4 | 109,1 | 100,6 | 101 | 100 | 108,3 | 103,6 | 104 | 102,9 | 104,1 |
| Działalność w zakresie architektury i inżynierii; badania i analizy techniczne Architectural and engineering activities; technical testing and analysis | a | 10058 | 15 | 4 | 88 | 27 | 20 | 11 | 8289 | 7227 | 1022 | 622 |
| | b | 10919 | 15 | 4 | 82 | 28 | 20 | 11 | 8865 | 7803 | 1063 | 658 |
| | c | 861 | 0 | 0 | -6 | 1 | 0 | 0 | 576 | 576 | 41 | 36 |
| | d | 108,6 | 100 | 100 | 93,2 | 103,7 | 100 | 100 | 106,9 | 108 | 104 | 105,8 |
| Badania naukowe i prace rozwojowe Scientific research and development | a | 3058 | 18 | 9 | 74 | 28 | 13 | 4 | 2291 | 1837 | 261 | 150 |
| | b | 3317 | 18 | 9 | 80 | 33 | 12 | 3 | 2490 | 2009 | 266 | 154 |
| | c | 259 | 0 | 0 | 6 | 5 | -1 | -1 | 199 | 172 | 5 | 4 |
| | d | 108,5 | 100 | 100 | 108,1 | 117,9 | 92,3 | 75 | 108,7 | 109,4 | 101,9 | 102,7 |
| Reklama, badanie rynku i opinii publicznej Advertising and market research | a | 9598 | 1 | 1 | 50 | 35 | 10 | 7 | 7546 | 6736 | 960 | 658 |
| | b | 10255 | 1 | 1 | 46 | 32 | 10 | 7 | 7993 | 7185 | 968 | 674 |
| | c | 657 | 0 | 0 | -4 | -3 | 0 | 0 | 447 | 449 | 8 | 16 |
| | d | 106,8 | 100 | 100 | 92 | 91,4 | 100 | 100 | 105,9 | 106,7 | 100,8 | 102,4 |
| Pozostała działalność profesjonalna naukowa i techniczna Other professional, scientific and technical activities | a | 5369 | 9 | 5 | 52 | 33 | 7 | 4 | 4038 | 3590 | 649 | 448 |
| | b | 5842 | 8 | 4 | 48 | 29 | 7 | 4 | 4361 | 3921 | 681 | 480 |
| | c | 473 | -1 | -1 | -4 | -4 | 0 | 0 | 323 | 331 | 32 | 32 |
| | d | 108,8 | 88,9 | 80 | 92,3 | 87,9 | 100 | 100 | 108 | 109,2 | 104,9 | 107,1 |
| Działalność weterynaryjna Veterinary activities | a | 266 | - | - | 1 | 1 | 1 | 1 | 223 | 200 | 7 | 3 |
| | b | 305 | - | - | 1 | 1 | 1 | 1 | 245 | 220 | 10 | 5 |
| | c | 39 | - | - | 0 | 0 | 0 | 0 | 22 | 20 | 3 | 2 |
| | d | 114,7 | - | - | 100 | 100 | 100 | 100 | 109,9 | 110 | 142,9 | 166,7 |
| Administrowanie i działalność wspierająca^a Administrative and support service activities | a | 31011 | 8 | 5 | 207 | 130 | 63 | 39 | 22314 | 19659 | 4448 | 3202 |
| | b | 33852 | 9 | 6 | 209 | 137 | 62 | 40 | 23818 | 21186 | 4787 | 3537 |
| | c | 2841 | 1 | 1 | 2 | 7 | -1 | 1 | 1504 | 1527 | 339 | 335 |
| | d | 109,2 | 112,5 | 120 | 101 | 105,4 | 98,4 | 102,6 | 106,7 | 107,8 | 107,6 | 110,5 |
| Wynajem i dzierżawa Rental and leasing activities | a | 5520 | 2 | 1 | 44 | 22 | 2 | 1 | 4231 | 3724 | 631 | 436 |
| | b | 5999 | 1 | 1 | 42 | 23 | 3 | 2 | 4494 | 4000 | 687 | 492 |
| | c | 479 | -1 | 0 | -2 | 1 | 1 | 1 | 263 | 276 | 56 | 56 |
| | d | 108,7 | 50 | 100 | 95,5 | 104,5 | 150 | 200 | 106,2 | 107,4 | 108,9 | 112,8 |
| Działalność związana z zatrudnieniem Employment activities | a | 8399 | - | - | 31 | 14 | 3 | 2 | 5070 | 4174 | 2190 | 1615 |
| | b | 9365 | - | - | 31 | 16 | 3 | 2 | 5470 | 4577 | 2393 | 1806 |
| | c | 966 | - | - | 0 | 2 | 0 | 0 | 400 | 403 | 203 | 191 |
| | d | 111,5 | - | - | 100 | 114,3 | 100 | 100 | 107,9 | 109,7 | 109,3 | 111,8 |

TABL.15. SPÓŁKI HANDLOWE WEDŁUG RODZAJU KAPITAŁU ORAZ SEKCJI I DZIAŁÓW PKD (cd.)
COMMERCIAL COMPANIES BY CAPITAL TYPE AND PKD SECTIONS AND DIVISIONS

| WYSZCZEGÓLNIENIE SPECIFICATION a - 31.12.2020 r. b - 31.12.2021 r. c - przyrost accrual d - 2020 = 100 | Ogółem Grand total | Z liczby ogółem – z kapitałem Of grand total number - with capital | | | | | | | | | | |
|---|-----------------------|--|---|---|--|---|--|---|--|----------------------------------|--|--------------|
| | | Skarbu Państwa State Treasury | | państwowych osób prawnych state legal persons | | samorządu terytorialnego local government | | prywatnego krajowego domestic private | | zagranicznego foreign capital | | |
| | | razem total | w tym jedno- osobowe of which sole share- holder | razem total | w tym o jedno- rodnym rodzaju of which homo- geneous | razem total | w tym o jedno- rodnym rodzaju of which homo- geneous | razem total | w tym o jedno- rodnym rodzaju of which homo- geneous | razem total | w tym o jedno- rodnym rodzaju of which homo- geneous | |
| Działalność związana z turystyką ^a | a | 2534 | 2 | 1 | 20 | 12 | 9 | 4 | 1918 | 1632 | 421 | 271 |
| | b | 2591 | 2 | 1 | 21 | 14 | 8 | 4 | 1949 | 1680 | 412 | 269 |
| Tourism activities ^a | c | 57 | 0 | 0 | 1 | 2 | -1 | 0 | 31 | 48 | -9 | -2 |
| | d | 102,2 | 100 | 100 | 105 | 116,7 | 88,9 | 100 | 101,6 | 102,9 | 97,9 | 99,3 |
| Działalność detektywistyczna i ochroniarska | a | 3107 | 1 | 1 | 18 | 5 | 5 | 3 | 2567 | 2380 | 68 | 45 |
| | b | 3353 | 1 | 1 | 20 | 7 | 5 | 3 | 2697 | 2510 | 70 | 49 |
| Security and investigation activities | c | 246 | 0 | 0 | 2 | 2 | 0 | 0 | 130 | 130 | 2 | 4 |
| | d | 107,9 | 100 | 100 | 111,1 | 140 | 100 | 100 | 105,1 | 105,5 | 102,9 | 108,9 |
| Utrzymanie porządku w budynkach i zagospodarowanie zieleni ^a | a | 3757 | - | - | 7 | 6 | 24 | 19 | 2821 | 2581 | 284 | 207 |
| | b | 4190 | 1 | - | 8 | 5 | 23 | 18 | 3051 | 2806 | 338 | 260 |
| Services to buildings and landscape activities | c | 433 | 1 | - | 1 | -1 | -1 | -1 | 230 | 225 | 54 | 53 |
| | d | 111,5 | x | - | 114,3 | 83,3 | 95,8 | 94,7 | 108,2 | 108,7 | 119 | 125,6 |
| Administracyjna obsługa biura; wspomaganie działalności gospodarczej ^a | a | 7694 | 3 | 2 | 87 | 71 | 20 | 10 | 5707 | 5168 | 854 | 628 |
| | b | 8354 | 4 | 3 | 87 | 72 | 20 | 11 | 6157 | 5613 | 887 | 661 |
| Office administrative and business support ^a | c | 660 | 1 | 1 | 0 | 1 | 0 | 1 | 450 | 445 | 33 | 33 |
| | d | 108,6 | 133,3 | 150 | 100 | 101,4 | 100 | 110 | 107,9 | 108,6 | 103,9 | 105,3 |
| Administracja publiczna i obrona narodowa; obowiązkowe zabezpieczenia społeczne | a | 83 | - | - | 2 | - | 4 | 3 | 64 | 52 | 8 | 3 |
| | b | 88 | - | - | 3 | 1 | 4 | 3 | 65 | 54 | 6 | 2 |
| Public administration and defence; compulsory social security | c | 5 | - | - | 1 | 1 | 0 | 0 | 1 | 2 | -2 | -1 |
| | d | 106 | - | - | 150 | x | 100 | 100 | 101,6 | 103,8 | 75 | 66,7 |
| Edukacja | a | 7907 | 1 | - | 28 | 15 | 13 | 7 | 6167 | 5626 | 551 | 326 |
| Education | b | 9007 | 1 | - | 30 | 17 | 14 | 8 | 6954 | 6426 | 567 | 334 |
| | c | 1100 | 0 | - | 2 | 2 | 1 | 1 | 787 | 800 | 16 | 8 |
| | d | 113,9 | 100 | - | 107,1 | 113,3 | 107,7 | 114,3 | 112,8 | 114,2 | 102,9 | 102,5 |
| Opieka zdrowotna i pomoc społeczna | a | 13113 | 17 | 5 | 68 | 37 | 213 | 177 | 11013 | 10105 | 486 | 242 |
| | b | 14259 | 17 | 5 | 68 | 35 | 220 | 182 | 11672 | 10748 | 506 | 260 |
| Human health and social work activities | c | 1146 | 0 | 0 | 0 | -2 | 7 | 5 | 659 | 643 | 20 | 18 |
| | d | 108,7 | 100 | 100 | 100 | 94,6 | 103,3 | 102,8 | 106 | 106,4 | 104,1 | 107,4 |
| Opieka zdrowotna | a | 11482 | 17 | 5 | 58 | 33 | 212 | 177 | 9771 | 9040 | 348 | 185 |
| Human health activities | b | 12459 | 17 | 5 | 58 | 31 | 219 | 182 | 10326 | 9593 | 351 | 192 |
| | c | 977 | 0 | 0 | 0 | -2 | 7 | 5 | 555 | 553 | 3 | 7 |
| | d | 108,5 | 100 | 100 | 100 | 93,9 | 103,3 | 102,8 | 105,7 | 106,1 | 100,9 | 103,8 |
| Pomoc społeczna z zakwaterowaniem | a | 640 | - | - | 3 | 2 | 1 | - | 523 | 468 | 44 | 21 |
| | b | 677 | - | - | 3 | 2 | 1 | - | 544 | 484 | 41 | 19 |
| Residential care activities | c | 37 | - | - | 0 | 0 | 0 | - | 21 | 16 | -3 | -2 |
| | d | 105,8 | - | - | 100 | 100 | 100 | - | 104 | 103,4 | 93,2 | 90,5 |
| Pomoc społeczna bez zakwaterowania | a | 991 | - | - | 7 | 2 | - | - | 719 | 597 | 94 | 36 |
| | b | 1123 | - | - | 7 | 2 | - | - | 802 | 671 | 114 | 49 |
| Social work activities without accommodation | c | 132 | - | - | 0 | 0 | - | - | 83 | 74 | 20 | 13 |
| | d | 113,3 | - | - | 100 | 100 | - | - | 111,5 | 112,4 | 121,3 | 136,1 |

TABL.15. SPÓŁKI HANDLOWE WEDŁUG RODZAJU KAPITAŁU ORAZ SEKCJI I DZIAŁÓW PKD (dok.)
COMMERCIAL COMPANIES BY CAPITAL TYPE AND PKD SECTIONS AND DIVISIONS

| WYSZCZEGÓLNIENIE SPECIFICATION a - 31.12.2020 r. b - 31.12.2021 r. c - przyrost accrual d - 2020 = 100 | Ogółem Grand total | Z liczby ogółem – z kapitałem Of grand total number - with capital | | | | | | | | | | |
|---|-----------------------|--|---|---|--|---|--|---|--|----------------------------------|--|--------------|
| | | Skarbu Państwa State Treasury | | państwowych osób prawnych state legal persons | | samorządu terytorialnego local government | | prywatnego krajowego domestic private | | zagranicznego foreign capital | | |
| | | razem total | w tym jedno- osobowe of which sole share- holder | razem total | w tym o jedno- rodnym rodzaju of which homo- geneous | razem total | w tym o jedno- rodnym rodzaju of which homo- geneous | razem total | w tym o jedno- rodnym rodzaju of which homo- geneous | razem total | w tym o jedno- rodnym rodzaju of which homo- geneous | |
| Działalność związana z kulturą, rozrywką i rekreacją | a | 5547 | 7 | 6 | 46 | 21 | 140 | 111 | 4263 | 3724 | 507 | 291 |
| | b | 5948 | 7 | 6 | 46 | 20 | 146 | 119 | 4539 | 4004 | 518 | 306 |
| Arts, entertainment and recreation | c | 401 | 0 | 0 | 0 | -1 | 6 | 8 | 276 | 280 | 11 | 15 |
| | d | 107,2 | 100 | 100 | 100 | 95,2 | 104,3 | 107,2 | 106,5 | 107,5 | 102,2 | 105,2 |
| Działalność twórcza związana z kulturą i rozrywką | a | 979 | - | - | 2 | 2 | 3 | 3 | 738 | 661 | 100 | 62 |
| | b | 1082 | - | - | 2 | 2 | 3 | 3 | 815 | 735 | 106 | 66 |
| Creative, arts and entertainment activities | c | 103 | - | - | 0 | 0 | 0 | 0 | 77 | 74 | 6 | 4 |
| | d | 110,5 | - | - | 100 | 100 | 100 | 100 | 110,4 | 111,2 | 106 | 106,5 |
| Działalność bibliotek, archiwów, muzeów oraz pozostała działal- ność związana z kulturą | a | 358 | 2 | 2 | 6 | 3 | 9 | 8 | 303 | 266 | 24 | 11 |
| | b | 376 | 2 | 2 | 6 | 3 | 12 | 11 | 311 | 279 | 24 | 12 |
| Libraries, archives, museums and other cultural activities | c | 18 | 0 | 0 | 0 | 0 | 3 | 3 | 8 | 13 | 0 | 1 |
| | d | 105 | 100 | 100 | 100 | 100 | 133,3 | 137,5 | 102,6 | 104,9 | 100 | 109,1 |
| Działalność związana z grami lo- sowymi i zakładami wzajemnymi | a | 223 | 3 | 2 | 3 | - | 2 | 1 | 171 | 140 | 38 | 18 |
| | b | 211 | 3 | 2 | 3 | - | 2 | 1 | 161 | 133 | 36 | 18 |
| Gambling and betting activities | c | -12 | 0 | 0 | 0 | - | 0 | 0 | -10 | -7 | -2 | 0 |
| | d | 94,6 | 100 | 100 | 100 | - | 100 | 100 | 94,2 | 95 | 94,7 | 100 |
| Działalność sportowa, rozrywkowa i rekreacyjna | a | 3987 | 2 | 2 | 35 | 16 | 126 | 99 | 3051 | 2657 | 345 | 200 |
| | b | 4279 | 2 | 2 | 35 | 15 | 129 | 104 | 3252 | 2857 | 352 | 210 |
| Sports activities and amusement and recreation activities | c | 292 | 0 | 0 | 0 | -1 | 3 | 5 | 201 | 200 | 7 | 10 |
| | d | 107,3 | 100 | 100 | 100 | 93,8 | 102,4 | 105,1 | 106,6 | 107,5 | 102 | 105 |
| Pozostała działalność usługowa | a | 6071 | 1 | - | 35 | 21 | 17 | 11 | 3985 | 3635 | 963 | 761 |
| Other service activities | b | 6916 | 1 | - | 33 | 20 | 15 | 10 | 4447 | 4081 | 1126 | 907 |
| | c | 845 | 0 | - | -2 | -1 | -2 | -1 | 462 | 446 | 163 | 146 |
| | d | 113,9 | 100 | - | 94,3 | 95,2 | 88,2 | 90,9 | 111,6 | 112,3 | 116,9 | 119,2 |
| Działalność organizacji członkowskich | a | 114 | - | - | 3 | - | 1 | - | 86 | 67 | 15 | 4 |
| | b | 118 | - | - | 2 | - | 1 | - | 89 | 71 | 15 | 4 |
| Activities of membership organisations | c | 4 | - | - | -1 | - | 0 | - | 3 | 4 | 0 | 0 |
| | d | 103,5 | - | - | 66,7 | - | 100 | - | 103,5 | 106 | 100 | 100 |
| Naprawa i konserwacja kompu- terów i artykułów użytku osobistego i domowego | a | 804 | - | - | 8 | 5 | 1 | 1 | 552 | 515 | 117 | 96 |
| | b | 872 | - | - | 8 | 5 | 1 | 1 | 596 | 558 | 124 | 102 |
| Repair of computers and perso- nal and household goods | c | 68 | - | - | 0 | 0 | 0 | 0 | 44 | 43 | 7 | 6 |
| | d | 108,5 | - | - | 100 | 100 | 100 | 100 | 108 | 108,3 | 106 | 106,3 |
| Pozostała indywidualna działalność usługowa | a | 5153 | 1 | - | 24 | 16 | 15 | 10 | 3347 | 3053 | 831 | 661 |
| | b | 5926 | 1 | - | 23 | 15 | 13 | 9 | 3762 | 3452 | 987 | 801 |
| Other personal service activities | c | 773 | 0 | - | -1 | -1 | -2 | -1 | 415 | 399 | 156 | 140 |
| | d | 115,0 | 100 | - | 95,8 | 93,8 | 86,7 | 90,0 | 112,4 | 113,1 | 118,8 | 121,2 |
| Organizacje i zespoły eksterytorialne | a | 3 | - | - | - | - | - | - | 1 | - | 1 | - |
| | b | 3 | - | - | - | - | - | - | 1 | - | 1 | - |
| Activities of extraterritorial organisations and bodies | c | 0 | - | - | - | - | - | - | 0 | - | 0 | - |
| | d | 100 | - | - | - | - | - | - | 100 | - | 100 | - |

TABL.16. SPÓŁKI HANDLOWE WEDŁUG RODZAJU KAPITAŁU, WOJEWÓDZTW I PODREGIONÓW
COMMERCIAL COMPANIES BY CAPITAL TYPE, VOIVODSHIPS AND SUBREGIONS

| WYSZCZEGÓLNIENIE SPECIFICATION a - 31.12.2020 r. b - 31.12.2021 r. c - przyrost accrual d - 2020 = 100 | Ogółem ¹² Grand total | Z liczby ogółem – z kapitałem Of grand total number - with capital | | | | | | | | | | |
|---|-------------------------------------|--|---|---|--|---|--|---|--|----------------------------------|--|--------------|
| | | Skarbu Państwa State Treasury | | państwowych osób prawnych state legal persons | | samorządu terytorialnego local government | | prywatnego krajowego domestic private | | zagranicznego foreign capital | | |
| | | razem total | w tym jedno- osobowe of which sole share- holder | razem total | w tym o jedno- rodnym rodzaju of which homo- geneous | razem total | w tym o jedno- rodnym rodzaju of which homo- geneous | razem total | w tym o jedno- rodnym rodzaju of which homo- geneous | razem total | w tym o jedno- rodnym rodzaju of which homo- geneous | |
| POLSKA | a | 552091¹¹ | 794 | 281 | 3253 | 1510 | 3083 | 2392 | 417816 | 365218 | 78645 | 55798 |
| POLAND | b | 593791¹¹ | 794 | 281 | 3356 | 1628 | 3131 | 2443 | 442327 | 389870 | 81888 | 59082 |
| | c | 41700 | 0 | 0 | 103 | 118 | 48 | 51 | 24511 | 24652 | 3243 | 3284 |
| | d | 107,6 | 100 | 100 | 103,2 | 107,8 | 101,6 | 102,1 | 105,9 | 106,7 | 104,1 | 105,9 |
| Dolnośląskie | a | 47459 | 56 | 13 | 260 | 111 | 310 | 222 | 35463 | 30690 | 6728 | 4589 |
| | b | 50859 | 57 | 14 | 265 | 116 | 312 | 225 | 37192 | 32492 | 6847 | 4770 |
| | c | 3400 | 1 | 1 | 5 | 5 | 2 | 3 | 1729 | 1802 | 119 | 181 |
| | d | 107,2 | 101,8 | 107,7 | 101,9 | 104,5 | 100,6 | 101,4 | 104,9 | 105,9 | 101,8 | 103,9 |
| Podregiony: Subregions: | | | | | | | | | | | | |
| jeleniogórski | a | 3934 | 13 | 3 | 20 | 7 | 74 | 53 | 3126 | 2656 | 710 | 436 |
| | b | 4173 | 13 | 3 | 19 | 6 | 74 | 54 | 3259 | 2814 | 687 | 428 |
| | c | 239 | 0 | 0 | -1 | -1 | 0 | 1 | 133 | 158 | -23 | -8 |
| | d | 106,1 | 100 | 100 | 95 | 85,7 | 100 | 101,9 | 104,3 | 105,9 | 96,8 | 98,2 |
| legnicko-głogowski | a | 3315 | 13 | 1 | 19 | 6 | 45 | 29 | 2688 | 2369 | 358 | 202 |
| | b | 3487 | 13 | 1 | 21 | 7 | 45 | 30 | 2780 | 2472 | 345 | 198 |
| | c | 172 | 0 | 0 | 2 | 1 | 0 | 1 | 92 | 103 | -13 | -4 |
| | d | 105,2 | 100 | 100 | 110,5 | 116,7 | 100 | 103,4 | 103,4 | 104,3 | 96,4 | 98 |
| wałbrzyski | a | 4309 | 8 | 3 | 22 | 6 | 88 | 69 | 3569 | 3146 | 553 | 351 |
| | b | 4502 | 8 | 3 | 22 | 8 | 88 | 69 | 3712 | 3289 | 536 | 340 |
| | c | 193 | 0 | 0 | 0 | 2 | 0 | 0 | 143 | 143 | -17 | -11 |
| | d | 104,5 | 100 | 100 | 100 | 133,3 | 100 | 100 | 104 | 104,5 | 96,9 | 96,9 |
| wrocławski | a | 6823 | 6 | - | 25 | 5 | 57 | 48 | 5260 | 4434 | 975 | 616 |
| | b | 7380 | 6 | - | 24 | 4 | 58 | 49 | 5610 | 4784 | 986 | 621 |
| | c | 557 | 0 | - | -1 | -1 | 1 | 1 | 350 | 350 | 11 | 5 |
| | d | 108,2 | 100 | - | 96 | 80 | 101,8 | 102,1 | 106,7 | 107,9 | 101,1 | 100,8 |
| m.Wrocław | a | 29078 | 16 | 6 | 174 | 87 | 46 | 23 | 20820 | 18085 | 4132 | 2984 |
| | b | 31317 | 17 | 7 | 179 | 91 | 47 | 23 | 21831 | 19133 | 4293 | 3183 |
| | c | 2239 | 1 | 1 | 5 | 4 | 1 | 0 | 1011 | 1048 | 161 | 199 |
| | d | 107,7 | 106,3 | 116,7 | 102,9 | 104,6 | 102,2 | 100 | 104,9 | 105,8 | 103,9 | 106,7 |
| Kujawsko-pomorskie | a | 17978 | 35 | 12 | 108 | 35 | 167 | 128 | 15535 | 13602 | 1479 | 756 |
| | b | 19491 | 32 | 10 | 104 | 33 | 169 | 131 | 16764 | 14818 | 1502 | 775 |
| | c | 1513 | -3 | -2 | -4 | -2 | 2 | 3 | 1229 | 1216 | 23 | 19 |
| | d | 108,4 | 91,4 | 83,3 | 96,3 | 94,3 | 101,2 | 102,3 | 107,9 | 108,9 | 101,6 | 102,5 |
| Podregiony: Subregions: | | | | | | | | | | | | |
| bydgosko-toruński | a | 12000 | 25 | 9 | 85 | 29 | 61 | 38 | 10348 | 8984 | 1038 | 514 |
| | b | 13015 | 23 | 8 | 81 | 28 | 60 | 39 | 11198 | 9815 | 1053 | 519 |
| | c | 1015 | -2 | -1 | -4 | -1 | -1 | 1 | 850 | 831 | 15 | 5 |
| | d | 108,5 | 92 | 88,9 | 95,3 | 96,6 | 98,4 | 102,6 | 108,2 | 109,2 | 101,4 | 101 |

¹¹ notka patrz na str. 128

¹² notka patrz na str. 138

¹¹ see footnote on page 128

¹² see footnote on page 138

TABL.16. SPÓŁKI HANDLOWE WEDŁUG RODZAJU KAPITAŁU, WOJEWÓDZTW I PODREGIONÓW (cd.)
COMMERCIAL COMPANIES BY CAPITAL TYPE, VOIVODSHIPS AND SUBREGIONS

| WYSZCZEGÓLNIENIE SPECIFICATION a - 31.12.2020 r. b - 31.12.2021 r. c - przyrost accrual d - 2020 = 100 | Ogółem Grand total | Z liczby ogółem – z kapitałem Of grand total number - with capital | | | | | | | | | | |
|---|-----------------------|--|---|---|--|---|--|---|--|----------------------------------|--|-------------|
| | | Skarbu Państwa State Treasury | | państwowych osób prawnych state legal persons | | samorządu terytorialnego local government | | prywatnego krajowego domestic private | | zagranicznego foreign capital | | |
| | | razem total | w tym jedno- osobowe of which sole share- holder | razem total | w tym o jedno- rodnym rodzaju of which homo- geneous | razem total | w tym o jedno- rodnym rodzaju of which homo- geneous | razem total | w tym o jedno- rodnym rodzaju of which homo- geneous | razem total | w tym o jedno- rodnym rodzaju of which homo- geneous | |
| grudziądzki | a | 1899 | 1 | 1 | 4 | 1 | 31 | 26 | 1659 | 1436 | 136 | 70 |
| | b | 2042 | 1 | 1 | 4 | 1 | 31 | 26 | 1767 | 1549 | 137 | 75 |
| | c | 143 | 0 | 0 | 0 | 0 | 0 | 0 | 108 | 113 | 1 | 5 |
| | d | 107,5 | 100 | 100 | 100 | 100 | 100 | 100 | 106,5 | 107,9 | 100,7 | 107,1 |
| włocławski | a | 1648 | 5 | 1 | 6 | 3 | 32 | 27 | 1460 | 1319 | 120 | 66 |
| | b | 1773 | 4 | - | 5 | 2 | 33 | 27 | 1565 | 1426 | 121 | 67 |
| | c | 125 | -1 | -1 | -1 | -1 | 1 | 0 | 105 | 107 | 1 | 1 |
| | d | 107,6 | 80 | x | 83,3 | 66,7 | 103,1 | 100 | 107,2 | 108,1 | 100,8 | 101,5 |
| inowrocławski | a | 1734 | 4 | 1 | 7 | 2 | 23 | 22 | 1513 | 1369 | 116 | 62 |
| | b | 1869 | 3 | 1 | 7 | 2 | 25 | 24 | 1613 | 1472 | 119 | 67 |
| | c | 135 | -1 | 0 | 0 | 0 | 2 | 2 | 100 | 103 | 3 | 5 |
| | d | 107,8 | 75 | 100 | 100 | 100 | 108,7 | 109,1 | 106,6 | 107,5 | 102,6 | 108,1 |
| świecki | a | 697 | - | - | 6 | - | 20 | 15 | 555 | 494 | 69 | 44 |
| | b | 792 | 1 | - | 7 | - | 20 | 15 | 621 | 556 | 72 | 47 |
| | c | 95 | 1 | - | 1 | - | 0 | 0 | 66 | 62 | 3 | 3 |
| | d | 113,6 | x | - | 116,7 | - | 100 | 100 | 111,9 | 112,6 | 104,3 | 106,8 |
| Lubelskie | a | 14773 | 23 | 6 | 73 | 20 | 143 | 112 | 11189 | 10042 | 1953 | 1462 |
| | b | 16165 | 24 | 7 | 73 | 22 | 147 | 116 | 11918 | 10760 | 2188 | 1681 |
| | c | 1392 | 1 | 1 | 0 | 2 | 4 | 4 | 729 | 718 | 235 | 219 |
| | d | 109,4 | 104,3 | 116,7 | 100 | 110 | 102,8 | 103,6 | 106,5 | 107,1 | 112 | 115 |
| Podregiony: Subregions: białski | a | 1550 | 2 | 2 | 2 | 1 | 27 | 26 | 1147 | 1017 | 328 | 249 |
| | b | 1703 | 2 | 2 | 2 | 1 | 28 | 27 | 1221 | 1089 | 362 | 280 |
| | c | 153 | 0 | 0 | 0 | 0 | 1 | 1 | 74 | 72 | 34 | 31 |
| | d | 109,9 | 100 | 100 | 100 | 100 | 103,7 | 103,8 | 106,5 | 107,1 | 110,4 | 112,4 |
| chełmsko-zamojski | a | 2161 | 1 | 1 | 8 | 3 | 36 | 27 | 1746 | 1559 | 286 | 187 |
| | b | 2310 | 2 | 2 | 8 | 4 | 37 | 28 | 1843 | 1650 | 296 | 194 |
| | c | 149 | 1 | 1 | 0 | 1 | 1 | 1 | 97 | 91 | 10 | 7 |
| | d | 106,9 | 200 | 200 | 100 | 133,3 | 102,8 | 103,7 | 105,6 | 105,8 | 103,5 | 103,7 |
| lubelski | a | 9311 | 14 | 1 | 52 | 15 | 44 | 27 | 6843 | 6160 | 1216 | 960 |
| | b | 10234 | 14 | 1 | 51 | 15 | 43 | 26 | 7286 | 6598 | 1400 | 1137 |
| | c | 923 | 0 | 0 | -1 | 0 | -1 | -1 | 443 | 438 | 184 | 177 |
| | d | 109,9 | 100 | 100 | 98,1 | 100 | 97,7 | 96,3 | 106,5 | 107,1 | 115,1 | 118,4 |
| puławski | a | 1751 | 6 | 2 | 11 | 1 | 36 | 32 | 1453 | 1306 | 123 | 66 |
| | b | 1918 | 6 | 2 | 12 | 2 | 39 | 35 | 1568 | 1423 | 130 | 70 |
| | c | 167 | 0 | 0 | 1 | 1 | 3 | 3 | 115 | 117 | 7 | 4 |
| | d | 109,5 | 100 | 100 | 109,1 | 200 | 108,3 | 109,4 | 107,9 | 109 | 105,7 | 106,1 |

TABL.16. SPÓŁKI HANDLOWE WEDŁUG RODZAJU KAPITAŁU, WOJEWÓDZTW I PODREGIONÓW (cd.)
COMMERCIAL COMPANIES BY CAPITAL TYPE, VOIVODSHIPS AND SUBREGIONS

| WYSZCZEGÓLNIENIE SPECIFICATION a - 31.12.2020 r. b - 31.12.2021 r. c - przyrost accrual d - 2020 = 100 | Ogółem Grand total | Z liczby ogółem – z kapitałem Of grand total number - with capital | | | | | | | | | | |
|---|-----------------------|--|---|---|--|---|--|---|--|----------------------------------|--|--------------|
| | | Skarbu Państwa State Treasury | | państwowych osób prawnych state legal persons | | samorządu terytorialnego local government | | prywatnego krajowego domestic private | | zagranicznego foreign capital | | |
| | | razem total | w tym jedno- osobowe of which sole share- holder | razem total | w tym o jedno- rodnym rodzaju of which homo- geneous | razem total | w tym o jedno- rodnym rodzaju of which homo- geneous | razem total | w tym o jedno- rodnym rodzaju of which homo- geneous | razem total | w tym o jedno- rodnym rodzaju of which homo- geneous | |
| Lubuskie | a | 10221 | 14 | 5 | 60 | 27 | 105 | 75 | 7762 | 6822 | 1583 | 1024 |
| | b | 10974 | 15 | 5 | 60 | 27 | 106 | 77 | 8172 | 7233 | 1621 | 1071 |
| | c | 753 | 1 | 0 | 0 | 0 | 1 | 2 | 410 | 411 | 38 | 47 |
| | d | 107,4 | 107,1 | 100 | 100 | 100 | 101 | 102,7 | 105,3 | 106 | 102,4 | 104,6 |
| Podregiony: Subregions: | | | | | | | | | | | | |
| gorzowski | a | 4006 | 6 | 2 | 18 | 7 | 53 | 34 | 2957 | 2553 | 755 | 503 |
| | b | 4236 | 7 | 2 | 17 | 7 | 53 | 35 | 3094 | 2696 | 776 | 526 |
| | c | 230 | 1 | 0 | -1 | 0 | 0 | 1 | 137 | 143 | 21 | 23 |
| | d | 105,7 | 116,7 | 100 | 94,4 | 100 | 100 | 102,9 | 104,6 | 105,6 | 102,8 | 104,6 |
| zielonogórski | a | 6215 | 8 | 3 | 42 | 20 | 52 | 41 | 4805 | 4269 | 828 | 521 |
| | b | 6738 | 8 | 3 | 43 | 20 | 53 | 42 | 5078 | 4537 | 845 | 545 |
| | c | 523 | 0 | 0 | 1 | 0 | 1 | 1 | 273 | 268 | 17 | 24 |
| | d | 108,4 | 100 | 100 | 102,4 | 100 | 101,9 | 102,4 | 105,7 | 106,3 | 102,1 | 104,6 |
| Łódzkie | a | 23005 | 45 | 15 | 91 | 35 | 158 | 124 | 19739 | 17687 | 2488 | 1647 |
| | b | 24657 | 39 | 12 | 92 | 38 | 159 | 124 | 20817 | 18797 | 2554 | 1716 |
| | c | 1652 | -6 | -3 | 1 | 3 | 1 | 0 | 1078 | 1110 | 66 | 69 |
| | d | 107,2 | 86,7 | 80 | 101,1 | 108,6 | 100,6 | 100 | 105,5 | 106,3 | 102,7 | 104,2 |
| Podregiony: Subregions: | | | | | | | | | | | | |
| łódzki | a | 3332 | 1 | - | 8 | 3 | 24 | 18 | 2869 | 2569 | 426 | 282 |
| | b | 3565 | 1 | - | 9 | 3 | 24 | 18 | 3022 | 2731 | 417 | 279 |
| | c | 233 | 0 | - | 1 | 0 | 0 | 0 | 153 | 162 | -9 | -3 |
| | d | 107 | 100 | - | 112,5 | 100 | 100 | 100 | 105,3 | 106,3 | 97,9 | 98,9 |
| m. Łódź | a | 13331 | 28 | 9 | 51 | 19 | 28 | 20 | 11303 | 10049 | 1470 | 990 |
| | b | 14342 | 26 | 8 | 49 | 18 | 28 | 20 | 11922 | 10671 | 1560 | 1061 |
| | c | 1011 | -2 | -1 | -2 | -1 | 0 | 0 | 619 | 622 | 90 | 71 |
| | d | 107,6 | 92,9 | 88,9 | 96,1 | 94,7 | 100 | 100 | 105,5 | 106,2 | 106,1 | 107,2 |
| piotrkowski | a | 2862 | 9 | 3 | 17 | 7 | 43 | 32 | 2549 | 2298 | 263 | 158 |
| | b | 3057 | 8 | 2 | 23 | 12 | 44 | 32 | 2717 | 2475 | 252 | 157 |
| | c | 195 | -1 | -1 | 6 | 5 | 1 | 0 | 168 | 177 | -11 | -1 |
| | d | 106,8 | 88,9 | 66,7 | 135,3 | 171,4 | 102,3 | 100 | 106,6 | 107,7 | 95,8 | 99,4 |
| sieradzki | a | 1959 | 2 | - | 6 | 2 | 34 | 29 | 1736 | 1601 | 163 | 106 |
| | b | 2075 | 1 | - | 4 | 2 | 34 | 29 | 1833 | 1705 | 160 | 107 |
| | c | 116 | -1 | - | -2 | 0 | 0 | 0 | 97 | 104 | -3 | 1 |
| | d | 105,9 | 50 | - | 66,7 | 100 | 100 | 100 | 105,6 | 106,5 | 98,2 | 100,9 |
| skierniewicki | a | 1521 | 5 | 3 | 9 | 4 | 29 | 25 | 1282 | 1170 | 166 | 111 |
| | b | 1618 | 3 | 2 | 7 | 3 | 29 | 25 | 1323 | 1215 | 165 | 112 |
| | c | 97 | -2 | -1 | -2 | -1 | 0 | 0 | 41 | 45 | -1 | 1 |
| | d | 106,4 | 60 | 66,7 | 77,8 | 75 | 100 | 100 | 103,2 | 103,8 | 99,4 | 100,9 |

TABL.16. SPÓŁKI HANDLOWE WEDŁUG RODZAJU KAPITAŁU, WOJEWÓDZTW I PODREGIONÓW (cd.)
COMMERCIAL COMPANIES BY CAPITAL TYPE, VOIVODSHIPS AND SUBREGIONS

| WYSZCZEGÓLNIENIE SPECIFICATION a - 31.12.2020 r. b - 31.12.2021 r. c - przyrost accrual d - 2020 = 100 | Ogółem Grand total | Z liczby ogółem – z kapitałem Of grand total number - with capital | | | | | | | | | | |
|---|--------------------------|--|---|---|--|---|--|---|--|----------------------------------|--|--------------|
| | | Skarbu Państwa State Treasury | | państwowych osób prawnych state legal persons | | samorządu terytorialnego local government | | prywatnego krajowego domestic private | | zagranicznego foreign capital | | |
| | | razem total | w tym jedno- osobowe of which sole share- holder | razem total | w tym o jedno- rodnym rodzaju of which homo- geneous | razem total | w tym o jedno- rodnym rodzaju of which homo- geneous | razem total | w tym o jedno- rodnym rodzaju of which homo- geneous | razem total | w tym o jedno- rodnym rodzaju of which homo- geneous | |
| Małopolskie | a | 47258 | 71 | 21 | 338 | 139 | 228 | 166 | 37411 | 32490 | 6048 | 4284 |
| | b | 51259 | 71 | 22 | 360 | 162 | 234 | 174 | 39961 | 34997 | 6374 | 4592 |
| | c | 4001 | 0 | 1 | 22 | 23 | 6 | 8 | 2550 | 2507 | 326 | 308 |
| | d | 108,5 | 100 | 104,8 | 106,5 | 116,5 | 102,6 | 104,8 | 106,8 | 107,7 | 105,4 | 107,2 |
| Podregiony: Subregions: | | | | | | | | | | | | |
| krakowski | a | 5867 | 11 | 5 | 23 | 10 | 42 | 34 | 5130 | 4490 | 472 | 270 |
| | b | 6514 | 11 | 5 | 25 | 10 | 46 | 39 | 5665 | 5011 | 508 | 294 |
| | c | 647 | 0 | 0 | 2 | 0 | 4 | 5 | 535 | 521 | 36 | 24 |
| | d | 111 | 100 | 100 | 108,7 | 100 | 109,5 | 114,7 | 110,4 | 111,6 | 107,6 | 108,9 |
| m. Kraków | a | 31325 | 32 | 7 | 227 | 103 | 48 | 26 | 23610 | 20232 | 4921 | 3676 |
| | b | 33913 | 34 | 9 | 247 | 125 | 47 | 25 | 25111 | 21713 | 5208 | 3963 |
| | c | 2588 | 2 | 2 | 20 | 22 | -1 | -1 | 1501 | 1481 | 287 | 287 |
| | d | 108,3 | 106,3 | 128,6 | 108,8 | 121,4 | 97,9 | 96,2 | 106,4 | 107,3 | 105,8 | 107,8 |
| nowosądecki | a | 2572 | 5 | 3 | 19 | 6 | 35 | 26 | 2154 | 1947 | 162 | 82 |
| | b | 2761 | 5 | 3 | 18 | 6 | 36 | 27 | 2273 | 2069 | 156 | 78 |
| | c | 189 | 0 | 0 | -1 | 0 | 1 | 1 | 119 | 122 | -6 | -4 |
| | d | 107,3 | 100 | 100 | 94,7 | 100 | 102,9 | 103,8 | 105,5 | 106,3 | 96,3 | 95,1 |
| oświęcimski | a | 3354 | 8 | 1 | 31 | 11 | 48 | 39 | 2918 | 2588 | 251 | 146 |
| | b | 3569 | 8 | 1 | 30 | 11 | 49 | 40 | 3055 | 2731 | 244 | 141 |
| | c | 215 | 0 | 0 | -1 | 0 | 1 | 1 | 137 | 143 | -7 | -5 |
| | d | 106,4 | 100 | 100 | 96,8 | 100 | 102,1 | 102,6 | 104,7 | 105,5 | 97,2 | 96,6 |
| tarnowski | a | 2513 | 10 | 2 | 24 | 4 | 31 | 23 | 2254 | 2018 | 161 | 73 |
| | b | 2726 | 9 | 2 | 25 | 5 | 33 | 26 | 2420 | 2172 | 177 | 79 |
| | c | 213 | -1 | 0 | 1 | 1 | 2 | 3 | 166 | 154 | 16 | 6 |
| | d | 108,5 | 90 | 100 | 104,2 | 125 | 106,5 | 113 | 107,4 | 107,6 | 109,9 | 108,2 |
| nowotarski | a | 1627 | 5 | 3 | 14 | 5 | 24 | 18 | 1345 | 1215 | 81 | 37 |
| | b | 1776 | 4 | 2 | 15 | 5 | 23 | 17 | 1437 | 1301 | 81 | 37 |
| | c | 149 | -1 | -1 | 1 | 0 | -1 | -1 | 92 | 86 | 0 | 0 |
| | d | 109,2 | 80 | 66,7 | 107,1 | 100 | 95,8 | 94,4 | 106,8 | 107,1 | 100 | 100 |
| Mazowieckie | a | 181948 | 190 | 95 | 1050 | 635 | 357 | 279 | 120820 | 105304 | 34417 | 26900 |
| | b | 196493 | 194 | 97 | 1092 | 679 | 375 | 295 | 127998 | 112379 | 36305 | 28674 |
| | c | 14545 | 4 | 2 | 42 | 44 | 18 | 16 | 7178 | 7075 | 1888 | 1774 |
| | d | 108 | 102,1 | 102,1 | 104 | 106,9 | 105 | 105,7 | 105,9 | 106,7 | 105,5 | 106,6 |
| Podregiony: Subregions: | | | | | | | | | | | | |
| ciechanowski | a | 1408 | 2 | 1 | 4 | 2 | 27 | 26 | 1009 | 909 | 121 | 87 |
| | b | 1543 | 2 | - | 5 | 3 | 28 | 26 | 1050 | 956 | 122 | 90 |
| | c | 135 | 0 | -1 | 1 | 1 | 1 | 0 | 41 | 47 | 1 | 3 |
| | d | 109,6 | 100 | x | 125 | 150 | 103,7 | 100 | 104,1 | 105,2 | 100,8 | 103,4 |

TABL.16. SPÓŁKI HANDLOWE WEDŁUG RODZAJU KAPITAŁU, WOJEWÓDZTW I PODREGIONÓW (cd.)
COMMERCIAL COMPANIES BY CAPITAL TYPE, VOIVODSHIPS AND SUBREGIONS

| WYSZCZEGÓLNIENIE SPECIFICATION a - 31.12.2020 r. b - 31.12.2021 r. c - przyrost accrual d - 2020 = 100 | | Z liczby ogółem – z kapitałem Of grand total number - with capital | | | | | | | | | | |
|---|----------|--|--|---|--|---|--|---|--|----------------------------------|--|--------------|
| | | Skarbu Państwa State Treasury | | państwowych osób prawnych state legal persons | | samorządu terytorialnego local government | | prywatnego krajowego domestic private | | zagranicznego foreign capital | | |
| | | razem total | w tym jedno- osobowe of which sole share holder | razem total | w tym o jedno- rodnym rodzaju of which homo- geneous | razem total | w tym o jedno- rodnym rodzaju of which homo- geneous | razem total | w tym o jedno- rodnym rodzaju of which homo- geneous | razem total | w tym o jedno- rodnym rodzaju of which homo- geneous | |
| ostrotęcki | a | 1412 | 5 | - | 8 | 4 | 25 | 20 | 1251 | 1138 | 63 | 31 |
| | b | 1549 | 5 | - | 9 | 6 | 24 | 19 | 1347 | 1234 | 68 | 34 |
| | c | 137 | 0 | - | 1 | 2 | -1 | -1 | 96 | 96 | 5 | 3 |
| | d | 109,7 | 100 | - | 112,5 | 150 | 96 | 95 | 107,7 | 108,4 | 107,9 | 109,7 |
| radomski | a | 3195 | 8 | 1 | 23 | 9 | 25 | 22 | 2585 | 2411 | 281 | 186 |
| | b | 3493 | 8 | 1 | 25 | 9 | 25 | 22 | 2752 | 2572 | 302 | 202 |
| | c | 298 | 0 | 0 | 2 | 0 | 0 | 0 | 167 | 161 | 21 | 16 |
| | d | 109,3 | 100 | 100 | 108,7 | 100 | 100 | 100 | 106,5 | 106,7 | 107,5 | 108,6 |
| m.st. Warszawa | a | 145501 | 143 | 79 | 894 | 561 | 112 | 67 | 95135 | 82172 | 28236 | 21941 |
| | b | 157181 | 145 | 82 | 927 | 594 | 134 | 88 | 100754 | 87682 | 29973 | 23580 |
| | c | 11680 | 2 | 3 | 33 | 33 | 22 | 21 | 5619 | 5510 | 1737 | 1639 |
| | d | 108 | 101,4 | 103,8 | 103,7 | 105,9 | 119,6 | 131,3 | 105,9 | 106,7 | 106,2 | 107,5 |
| warszawski wschodni | a | 6706 | 8 | 3 | 32 | 16 | 44 | 38 | 5381 | 4876 | 612 | 393 |
| | b | 7386 | 10 | 4 | 30 | 16 | 43 | 36 | 5829 | 5315 | 643 | 421 |
| | c | 680 | 2 | 1 | -2 | 0 | -1 | -2 | 448 | 439 | 31 | 28 |
| | d | 110,1 | 125 | 133,3 | 93,8 | 100 | 97,7 | 94,7 | 108,3 | 109 | 105,1 | 107,1 |
| warszawski zachodni | a | 17942 | 11 | 6 | 68 | 35 | 46 | 39 | 10946 | 9644 | 4599 | 3931 |
| | b | 19089 | 11 | 5 | 73 | 41 | 44 | 37 | 11570 | 10270 | 4695 | 4007 |
| | c | 1147 | 0 | -1 | 5 | 6 | -2 | -2 | 624 | 626 | 96 | 76 |
| | d | 106,4 | 100 | 83,3 | 107,4 | 117,1 | 95,7 | 94,9 | 105,7 | 106,5 | 102,1 | 101,9 |
| płocki | a | 2139 | 8 | 4 | 10 | 3 | 33 | 30 | 1652 | 1527 | 104 | 53 |
| | b | 2285 | 8 | 4 | 10 | 3 | 33 | 30 | 1717 | 1595 | 106 | 56 |
| | c | 146 | 0 | 0 | 0 | 0 | 0 | 0 | 65 | 68 | 2 | 3 |
| | d | 106,8 | 100 | 100 | 100 | 100 | 100 | 100 | 103,9 | 104,5 | 101,9 | 105,7 |
| siedlecki | a | 1840 | 4 | 1 | 8 | 4 | 26 | 23 | 1543 | 1434 | 148 | 95 |
| | b | 2008 | 4 | 1 | 10 | 6 | 26 | 23 | 1622 | 1519 | 148 | 102 |
| | c | 168 | 0 | 0 | 2 | 2 | 0 | 0 | 79 | 85 | 0 | 7 |
| | d | 109,1 | 100 | 100 | 125 | 150 | 100 | 100 | 105,1 | 105,9 | 100 | 107,4 |
| żyrardowski | a | 1805 | 1 | - | 3 | 1 | 19 | 14 | 1318 | 1193 | 253 | 183 |
| | b | 1959 | 1 | - | 3 | 1 | 18 | 14 | 1357 | 1236 | 248 | 182 |
| | c | 154 | 0 | - | 0 | 0 | -1 | 0 | 39 | 43 | -5 | -1 |
| | d | 108,5 | 100 | - | 100 | 100 | 94,7 | 100 | 103 | 103,6 | 98 | 99,5 |
| Opolskie | a | 7358 | 13 | 5 | 49 | 20 | 99 | 88 | 6040 | 5238 | 906 | 546 |
| | b | 7799 | 14 | 5 | 50 | 20 | 99 | 88 | 6296 | 5507 | 929 | 571 |
| | c | 441 | 1 | 0 | 1 | 0 | 0 | 0 | 256 | 269 | 23 | 25 |
| | d | 106 | 107,7 | 100 | 102 | 100 | 100 | 100 | 104,2 | 105,1 | 102,5 | 104,6 |

TABL.16. SPÓŁKI HANDLOWE WEDŁUG RODZAJU KAPITAŁU, WOJEWÓDZTW I PODREGIONÓW (cd.)
COMMERCIAL COMPANIES BY CAPITAL TYPE, VOIVODSHIPS AND SUBREGIONS

| WYSZCZEGÓLNIENIE SPECIFICATION a - 31.12.2020 r. b - 31.12.2021 r. c - przyrost accrual d - 2020 = 100 | Ogółem Grand total | Z liczby ogółem – z kapitałem Of grand total number - with capital | | | | | | | | | | |
|---|-----------------------|--|---|---|--|---|--|---|--|----------------------------------|--|--------------|
| | | Skarbu Państwa State Treasury | | państwowych osób prawnych state legal persons | | samorządu terytorialnego local government | | prywatnego krajowego domestic private | | zagranicznego foreign capital | | |
| | | razem total | w tym jedno- osobowe of which sole share- holder | razem total | w tym o jedno- rodnym rodzaju of which homo- geneous | razem total | w tym o jedno- rodnym rodzaju of which homo- geneous | razem total | w tym o jedno- rodnym rodzaju of which homo- geneous | razem total | w tym o jedno- rodnym rodzaju of which homo- geneous | |
| Podregiony: Subregions: | | | | | | | | | | | | |
| nyski | a | 1848 | 3 | - | 16 | 8 | 44 | 42 | 1466 | 1294 | 202 | 116 |
| | b | 1951 | 4 | - | 16 | 8 | 45 | 42 | 1528 | 1358 | 206 | 120 |
| | c | 103 | 1 | - | 0 | 0 | 1 | 0 | 62 | 64 | 4 | 4 |
| | d | 105,6 | 133,3 | - | 100 | 100 | 102,3 | 100 | 104,2 | 104,9 | 102 | 103,4 |
| opolski | a | 5510 | 10 | 5 | 33 | 12 | 55 | 46 | 4574 | 3944 | 704 | 430 |
| | b | 5848 | 10 | 5 | 34 | 12 | 54 | 46 | 4768 | 4149 | 723 | 451 |
| | c | 338 | 0 | 0 | 1 | 0 | -1 | 0 | 194 | 205 | 19 | 21 |
| | d | 106,1 | 100 | 100 | 103 | 100 | 98,2 | 100 | 104,2 | 105,2 | 102,7 | 104,9 |
| Podkarpackie | a | 16264 | 32 | 8 | 85 | 32 | 165 | 128 | 12745 | 11263 | 2228 | 1625 |
| | b | 17451 | 31 | 7 | 92 | 37 | 168 | 130 | 13555 | 12066 | 2292 | 1693 |
| | c | 1187 | -1 | -1 | 7 | 5 | 3 | 2 | 810 | 803 | 64 | 68 |
| | d | 107,3 | 96,9 | 87,5 | 108,2 | 115,6 | 101,8 | 101,6 | 106,4 | 107,1 | 102,9 | 104,2 |
| Podregiony: Subregions: | | | | | | | | | | | | |
| krośnieński | a | 2203 | 7 | 1 | 27 | 14 | 40 | 32 | 1851 | 1655 | 142 | 76 |
| | b | 2335 | 6 | 1 | 25 | 12 | 37 | 30 | 1958 | 1764 | 139 | 73 |
| | c | 132 | -1 | 0 | -2 | -2 | -3 | -2 | 107 | 109 | -3 | -3 |
| | d | 106 | 85,7 | 100 | 92,6 | 85,7 | 92,5 | 93,8 | 105,8 | 106,6 | 97,9 | 96,1 |
| przemyski | a | 2498 | 3 | - | 2 | - | 30 | 28 | 1584 | 1375 | 810 | 674 |
| | b | 2664 | 3 | - | 6 | 2 | 31 | 28 | 1707 | 1495 | 823 | 686 |
| | c | 166 | 0 | - | 4 | 2 | 1 | 0 | 123 | 120 | 13 | 12 |
| | d | 106,6 | 100 | - | 300 | x | 103,3 | 100 | 107,8 | 108,7 | 101,6 | 101,8 |
| rzeszowski | a | 8528 | 9 | 2 | 20 | 5 | 40 | 30 | 6817 | 6012 | 1019 | 730 |
| | b | 9169 | 9 | 2 | 23 | 7 | 42 | 32 | 7227 | 6413 | 1066 | 781 |
| | c | 641 | 0 | 0 | 3 | 2 | 2 | 2 | 410 | 401 | 47 | 51 |
| | d | 107,5 | 100 | 100 | 115 | 140 | 105 | 106,7 | 106 | 106,7 | 104,6 | 107 |
| tarnobrzeski | a | 3035 | 13 | 5 | 36 | 13 | 55 | 38 | 2493 | 2221 | 257 | 145 |
| | b | 3283 | 13 | 4 | 38 | 16 | 58 | 40 | 2663 | 2394 | 264 | 153 |
| | c | 248 | 0 | -1 | 2 | 3 | 3 | 2 | 170 | 173 | 7 | 8 |
| | d | 108,2 | 100 | 80 | 105,6 | 123,1 | 105,5 | 105,3 | 106,8 | 107,8 | 102,7 | 105,5 |
| Podlaskie | a | 8530 | 21 | 1 | 33 | 14 | 75 | 65 | 6799 | 6040 | 1150 | 811 |
| | b | 9380 | 22 | 1 | 41 | 20 | 76 | 67 | 7358 | 6578 | 1284 | 919 |
| | c | 850 | 1 | 0 | 8 | 6 | 1 | 2 | 559 | 538 | 134 | 108 |
| | d | 110 | 104,8 | 100 | 124,2 | 142,9 | 101,3 | 103,1 | 108,2 | 108,9 | 111,7 | 113,3 |
| Podregiony: Subregions: | | | | | | | | | | | | |
| białostocki | a | 6065 | 13 | 1 | 27 | 13 | 24 | 21 | 4794 | 4237 | 822 | 582 |
| | b | 6740 | 15 | 1 | 35 | 19 | 25 | 22 | 5251 | 4683 | 919 | 655 |
| | c | 675 | 2 | 0 | 8 | 6 | 1 | 1 | 457 | 446 | 97 | 73 |
| | d | 111,1 | 115,4 | 100 | 129,6 | 146,2 | 104,2 | 104,8 | 109,5 | 110,5 | 111,8 | 112,5 |

TABL.16. SPÓŁKI HANDLOWE WEDŁUG RODZAJU KAPITAŁU, WOJEWÓDZTW I PODREGIONÓW (cd.)
COMMERCIAL COMPANIES BY CAPITAL TYPE, VOIVODSHIPS AND SUBREGIONS

| WYSZCZEGÓLNIENIE SPECIFICATION a - 31.12.2020 r. b - 31.12.2021 r. c - przyrost accrual d - 2020 = 100 | | Ogółem Grand total | Z liczby ogółem – z kapitałem Of grand total number - with capital | | | | | | | | | |
|---|----------|--------------------------|--|---|---|--|---|--|---|--|----------------------------------|--|
| | | | Skarbu Państwa State Treasury | | państwowych osób prawnych state legal persons | | samorządu terytorialnego local government | | prywatnego krajowego domestic private | | zagranicznego foreign capital | |
| | | | razem total | w tym jedno- osobowe of which sole share- holder | razem total | w tym o jedno- rodnym rodzaju of which homo- geneous | razem total | w tym o jedno- rodnym rodzaju of which homo- geneous | razem total | w tym o jedno- rodnym rodzaju of which homo- geneous | razem total | w tym o jedno- rodnym rodzaju of which homo- geneous |
| łomżyński | a | 1314 | 5 | - | 4 | 1 | 28 | 26 | 1184 | 1069 | 113 | 55 |
| | b | 1391 | 4 | - | 4 | 1 | 28 | 26 | 1249 | 1129 | 114 | 56 |
| | c | 77 | -1 | - | 0 | 0 | 0 | 0 | 65 | 60 | 1 | 1 |
| | d | 105,9 | 80 | - | 100 | 100 | 100 | 100 | 105,5 | 105,6 | 100,9 | 101,8 |
| suwalski | a | 1151 | 3 | - | 2 | - | 23 | 18 | 821 | 734 | 215 | 174 |
| | b | 1249 | 3 | - | 2 | - | 23 | 19 | 858 | 766 | 251 | 208 |
| | c | 98 | 0 | - | 0 | - | 0 | 1 | 37 | 32 | 36 | 34 |
| | d | 108,5 | 100 | - | 100 | - | 100 | 105,6 | 104,5 | 104,4 | 116,7 | 119,5 |
| Pomorskie | a | 31955 | 48 | 13 | 167 | 71 | 208 | 169 | 25607 | 22285 | 3311 | 1981 |
| | b | 34481 | 48 | 13 | 170 | 72 | 216 | 176 | 27099 | 23805 | 3491 | 2157 |
| | c | 2526 | 0 | 0 | 3 | 1 | 8 | 7 | 1492 | 1520 | 180 | 176 |
| | d | 107,9 | 100 | 100 | 101,8 | 101,4 | 103,8 | 104,1 | 105,8 | 106,8 | 105,4 | 108,9 |
| Podregiony: Subregions: | | | | | | | | | | | | |
| gdański | a | 5701 | - | - | 21 | 9 | 51 | 46 | 4878 | 4341 | 409 | 206 |
| | b | 6228 | - | - | 22 | 9 | 54 | 49 | 5204 | 4679 | 424 | 220 |
| | c | 527 | - | - | 1 | 0 | 3 | 3 | 326 | 338 | 15 | 14 |
| | d | 109,2 | - | - | 104,8 | 100 | 105,9 | 106,5 | 106,7 | 107,8 | 103,7 | 106,8 |
| stąpski | a | 2062 | 2 | 1 | 6 | 5 | 43 | 37 | 1655 | 1426 | 264 | 152 |
| | b | 2218 | 3 | 1 | 3 | 3 | 44 | 38 | 1760 | 1541 | 269 | 158 |
| | c | 156 | 1 | 0 | -3 | -2 | 1 | 1 | 105 | 115 | 5 | 6 |
| | d | 107,6 | 150 | 100 | 50 | 60 | 102,3 | 102,7 | 106,3 | 108,1 | 101,9 | 103,9 |
| starogardzki | a | 2280 | 5 | 2 | 8 | 2 | 47 | 38 | 1887 | 1682 | 214 | 128 |
| | b | 2397 | 6 | 2 | 7 | 1 | 47 | 37 | 1955 | 1756 | 218 | 131 |
| | c | 117 | 1 | 0 | -1 | -1 | 0 | -1 | 68 | 74 | 4 | 3 |
| | d | 105,1 | 120 | 100 | 87,5 | 50 | 100 | 97,4 | 103,6 | 104,4 | 101,9 | 102,3 |
| trójmiejski | a | 20882 | 39 | 10 | 126 | 51 | 48 | 30 | 16306 | 14064 | 2329 | 1445 |
| | b | 22506 | 38 | 10 | 132 | 55 | 52 | 34 | 17223 | 14978 | 2480 | 1593 |
| | c | 1624 | -1 | 0 | 6 | 4 | 4 | 4 | 917 | 914 | 151 | 148 |
| | d | 107,8 | 97,4 | 100 | 104,8 | 107,8 | 108,3 | 113,3 | 105,6 | 106,5 | 106,5 | 110,2 |
| chojnicki | a | 1030 | 2 | - | 6 | 4 | 19 | 18 | 881 | 772 | 95 | 50 |
| | b | 1132 | 1 | - | 6 | 4 | 19 | 18 | 957 | 851 | 100 | 55 |
| | c | 102 | -1 | - | 0 | 0 | 0 | 0 | 76 | 79 | 5 | 5 |
| | d | 109,9 | 50 | - | 100 | 100 | 100 | 100 | 108,6 | 110,2 | 105,3 | 110 |
| Śląskie | a | 54323 | 111 | 35 | 368 | 150 | 321 | 216 | 44929 | 39811 | 5484 | 3547 |
| | b | 57696 | 112 | 34 | 370 | 159 | 322 | 216 | 47165 | 42072 | 5592 | 3655 |
| | c | 3373 | 1 | -1 | 2 | 9 | 1 | 0 | 2236 | 2261 | 108 | 108 |
| | d | 106,2 | 100,9 | 97,1 | 100,5 | 106 | 100,3 | 100 | 105 | 105,7 | 102 | 103 |

TABL.16. SPÓŁKI HANDLOWE WEDŁUG RODZAJU KAPITAŁU, WOJEWÓDZTW I PODREGIONÓW (cd.)
COMMERCIAL COMPANIES BY CAPITAL TYPE, VOIVODSHIPS AND SUBREGIONS

| WYSZCZEGÓLNIENIE SPECIFICATION a - 31.12.2020 r. b - 31.12.2021 r. c - przyrost accrual d - 2020 = 100 | Ogółem Grand total | Z liczby ogółem – z kapitałem Of grand total number - with capital | | | | | | | | | | |
|---|-----------------------|--|---|---|--|---|--|---|--|----------------------------------|--|--------------|
| | | Skarbu Państwa State Treasury | | państwowych osób prawnych state legal persons | | samorządu terytorialnego local government | | prywatnego krajowego domestic private | | zagranicznego foreign capital | | |
| | | razem total | w tym jedno- osobowe of which sole share- holder | razem total | w tym o jedno- rodnym rodzaju of which homo- geneous | razem total | w tym o jedno- rodnym rodzaju of which homo- geneous | razem total | w tym o jedno- rodnym rodzaju of which homo- geneous | razem total | w tym o jedno- rodnym rodzaju of which homo- geneous | |
| Podregiony: Subregions: | | | | | | | | | | | | |
| bielski | a | 7639 | 14 | 6 | 37 | 13 | 50 | 32 | 6431 | 5575 | 940 | 600 |
| | b | 8180 | 14 | 5 | 39 | 17 | 53 | 32 | 6888 | 6030 | 944 | 610 |
| | c | 541 | 0 | -1 | 2 | 4 | 3 | 0 | 457 | 455 | 4 | 10 |
| | d | 107,1 | 100 | 83,3 | 105,4 | 130,8 | 106 | 100 | 107,1 | 108,2 | 100,4 | 101,7 |
| bytomski | a | 4009 | 13 | 7 | 38 | 9 | 31 | 20 | 3403 | 3008 | 304 | 175 |
| | b | 4235 | 12 | 7 | 39 | 10 | 32 | 21 | 3562 | 3165 | 311 | 174 |
| | c | 226 | -1 | 0 | 1 | 1 | 1 | 1 | 159 | 157 | 7 | -1 |
| | d | 105,6 | 92,3 | 100 | 102,6 | 111,1 | 103,2 | 105 | 104,7 | 105,2 | 102,3 | 99,4 |
| częstochoowski | a | 4988 | 10 | 4 | 32 | 9 | 18 | 16 | 4104 | 3674 | 617 | 447 |
| | b | 5391 | 10 | 4 | 33 | 11 | 17 | 15 | 4345 | 3924 | 679 | 512 |
| | c | 403 | 0 | 0 | 1 | 2 | -1 | -1 | 241 | 250 | 62 | 65 |
| | d | 108,1 | 100 | 100 | 103,1 | 122,2 | 94,4 | 93,8 | 105,9 | 106,8 | 110 | 114,5 |
| gliwicki | a | 5583 | 11 | 2 | 47 | 20 | 37 | 24 | 4688 | 4174 | 525 | 311 |
| | b | 5869 | 11 | 2 | 46 | 21 | 36 | 23 | 4828 | 4326 | 527 | 317 |
| | c | 286 | 0 | 0 | -1 | 1 | -1 | -1 | 140 | 152 | 2 | 6 |
| | d | 105,1 | 100 | 100 | 97,9 | 105 | 97,3 | 95,8 | 103 | 103,6 | 100,4 | 101,9 |
| katowicki | a | 16552 | 39 | 10 | 117 | 55 | 64 | 38 | 13496 | 11821 | 1662 | 1070 |
| | b | 17601 | 40 | 10 | 114 | 55 | 62 | 39 | 14138 | 12468 | 1689 | 1098 |
| | c | 1049 | 1 | 0 | -3 | 0 | -2 | 1 | 642 | 647 | 27 | 28 |
| | d | 106,3 | 102,6 | 100 | 97,4 | 100 | 96,9 | 102,6 | 104,8 | 105,5 | 101,6 | 102,6 |
| rybnicki | a | 4315 | 7 | - | 38 | 19 | 31 | 26 | 3585 | 3277 | 326 | 181 |
| | b | 4581 | 8 | 1 | 37 | 17 | 31 | 25 | 3744 | 3434 | 344 | 193 |
| | c | 266 | 1 | 1 | -1 | -2 | 0 | -1 | 159 | 157 | 18 | 12 |
| | d | 106,2 | 114,3 | x | 97,4 | 89,5 | 100 | 96,2 | 104,4 | 104,8 | 105,5 | 106,6 |
| sosnowiecki | a | 6476 | 10 | 4 | 39 | 13 | 56 | 35 | 5430 | 4922 | 603 | 426 |
| | b | 6752 | 10 | 3 | 41 | 15 | 58 | 36 | 5647 | 5148 | 594 | 419 |
| | c | 276 | 0 | -1 | 2 | 2 | 2 | 1 | 217 | 226 | -9 | -7 |
| | d | 104,3 | 100 | 75 | 105,1 | 115,4 | 103,6 | 102,9 | 104 | 104,6 | 98,5 | 98,4 |
| tyski | a | 4761 | 7 | 2 | 20 | 12 | 34 | 25 | 3792 | 3360 | 507 | 337 |
| | b | 5087 | 7 | 2 | 21 | 13 | 33 | 25 | 4013 | 3577 | 504 | 332 |
| | c | 326 | 0 | 0 | 1 | 1 | -1 | 0 | 221 | 217 | -3 | -5 |
| | d | 106,8 | 100 | 100 | 105 | 108,3 | 97,1 | 100 | 105,8 | 106,5 | 99,4 | 98,5 |
| Świętokrzyskie | a | 7339 | 22 | 5 | 48 | 16 | 82 | 71 | 6417 | 5707 | 527 | 305 |
| | b | 8038 | 21 | 5 | 54 | 20 | 85 | 74 | 7027 | 6323 | 524 | 313 |
| | c | 699 | -1 | 0 | 6 | 4 | 3 | 3 | 610 | 616 | -3 | 8 |
| | d | 109,5 | 95,5 | 100 | 112,5 | 125 | 103,7 | 104,2 | 109,5 | 110,8 | 99,4 | 102,6 |

TABL.16. SPÓŁKI HANDLOWE WEDŁUG RODZAJU KAPITAŁU, WOJEWÓDZTW I PODREGIONÓW (cd.)
COMMERCIAL COMPANIES BY CAPITAL TYPE, VOIVODSHIPS AND SUBREGIONS

| WYSZCZEGÓLNIENIE SPECIFICATION a - 31.12.2020 r. b - 31.12.2021 r. c - przyrost accrual d - 2020 = 100 | Ogółem Grand total | Z liczby ogółem – z kapitałem Of grand total number - with capital | | | | | | | | | | |
|---|--------------------------|--|---|---|--|---|--|---|--|----------------------------------|--|--------------|
| | | Skarbu Państwa State Treasury | | państwowych osób prawnych state legal persons | | samorządu terytorialnego local government | | prywatnego krajowego domestic private | | zagranicznego foreign capital | | |
| | | razem total | w tym jedno- osobowe of which sole share- holder | razem total | w tym o jedno- rodnym rodzaju of which homo- geneous | razem total | w tym o jedno- rodnym rodzaju of which homo- geneous | razem total | w tym o jedno- rodnym rodzaju of which homo- geneous | razem total | w tym o jedno- rodnym rodzaju of which homo- geneous | |
| Podregiony: Subregions: | | | | | | | | | | | | |
| kielecki | a | 5914 | 17 | 4 | 38 | 12 | 50 | 43 | 5235 | 4639 | 373 | 193 |
| | b | 6490 | 16 | 4 | 43 | 16 | 53 | 46 | 5766 | 5170 | 373 | 200 |
| | c | 576 | -1 | 0 | 5 | 4 | 3 | 3 | 531 | 531 | 0 | 7 |
| | d | 109,7 | 94,1 | 100 | 113,2 | 133,3 | 106 | 107 | 110,1 | 111,4 | 100 | 103,6 |
| sandomiersko- -jędrzejowski | a | 1425 | 5 | 1 | 10 | 4 | 32 | 28 | 1182 | 1068 | 154 | 112 |
| | b | 1548 | 5 | 1 | 11 | 4 | 32 | 28 | 1261 | 1153 | 151 | 113 |
| | c | 123 | 0 | 0 | 1 | 0 | 0 | 0 | 79 | 85 | -3 | 1 |
| | d | 108,6 | 100 | 100 | 110 | 100 | 100 | 100 | 106,7 | 108 | 98,1 | 100,9 |
| Warmińsko-mazurskie | a | 9139 | 18 | 7 | 51 | 19 | 182 | 158 | 8207 | 7345 | 791 | 409 |
| | b | 9863 | 19 | 7 | 48 | 19 | 176 | 153 | 8885 | 8011 | 801 | 426 |
| | c | 724 | 1 | 0 | -3 | 0 | -6 | -5 | 678 | 666 | 10 | 17 |
| | d | 107,9 | 105,6 | 100 | 94,1 | 100 | 96,7 | 96,8 | 108,3 | 109,1 | 101,3 | 104,2 |
| Podregiony: Subregions: | | | | | | | | | | | | |
| elbląski | a | 2667 | 3 | 2 | 14 | 5 | 62 | 54 | 2351 | 2104 | 286 | 164 |
| | b | 2886 | 3 | 2 | 14 | 5 | 60 | 54 | 2528 | 2278 | 298 | 174 |
| | c | 219 | 0 | 0 | 0 | 0 | -2 | 0 | 177 | 174 | 12 | 10 |
| | d | 108,2 | 100 | 100 | 100 | 100 | 96,8 | 100 | 107,5 | 108,3 | 104,2 | 106,1 |
| ełcki | a | 1096 | 2 | 1 | 4 | 1 | 38 | 34 | 993 | 909 | 76 | 28 |
| | b | 1168 | 2 | 1 | 4 | 1 | 36 | 32 | 1065 | 986 | 75 | 30 |
| | c | 72 | 0 | 0 | 0 | 0 | -2 | -2 | 72 | 77 | -1 | 2 |
| | d | 106,6 | 100 | 100 | 100 | 100 | 94,7 | 94,1 | 107,3 | 108,5 | 98,7 | 107,1 |
| olsztyński | a | 5376 | 13 | 4 | 33 | 13 | 82 | 70 | 4863 | 4332 | 429 | 217 |
| | b | 5809 | 14 | 4 | 30 | 13 | 80 | 67 | 5292 | 4747 | 428 | 222 |
| | c | 433 | 1 | 0 | -3 | 0 | -2 | -3 | 429 | 415 | -1 | 5 |
| | d | 108,1 | 107,7 | 100 | 90,9 | 100 | 97,6 | 95,7 | 108,8 | 109,6 | 99,8 | 102,3 |
| Wielkopolskie | a | 54933 | 60 | 26 | 344 | 132 | 304 | 252 | 43907 | 38310 | 5990 | 3907 |
| | b | 58679 | 59 | 28 | 359 | 150 | 305 | 254 | 46516 | 40985 | 6064 | 4027 |
| | c | 3746 | -1 | 2 | 15 | 18 | 1 | 2 | 2609 | 2675 | 74 | 120 |
| | d | 106,8 | 98,3 | 107,7 | 104,4 | 113,6 | 100,3 | 100,8 | 105,9 | 107 | 101,2 | 103,1 |
| Podregiony: Subregions: | | | | | | | | | | | | |
| kaliski | a | 5298 | 7 | 2 | 28 | 10 | 63 | 51 | 4411 | 3916 | 407 | 210 |
| | b | 5675 | 7 | 3 | 31 | 12 | 62 | 51 | 4677 | 4197 | 407 | 220 |
| | c | 377 | 0 | 1 | 3 | 2 | -1 | 0 | 266 | 281 | 0 | 10 |
| | d | 107,1 | 100 | 150 | 110,7 | 120 | 98,4 | 100 | 106 | 107,2 | 100 | 104,8 |
| koniński | a | 4034 | 12 | 6 | 17 | 5 | 46 | 39 | 3194 | 2883 | 330 | 199 |
| | b | 4414 | 12 | 6 | 27 | 15 | 46 | 39 | 3442 | 3136 | 330 | 204 |
| | c | 380 | 0 | 0 | 10 | 10 | 0 | 0 | 248 | 253 | 0 | 5 |
| | d | 109,4 | 100 | 100 | 158,8 | 300 | 100 | 100 | 107,8 | 108,8 | 100 | 102,5 |

TABL.16. SPÓŁKI HANDLOWE WEDŁUG RODZAJU KAPITAŁU, WOJEWÓDZTW I PODREGIONÓW (dok.)
COMMERCIAL COMPANIES BY CAPITAL TYPE, VOIVODSHIPS AND SUBREGIONS

| WYSZCZEGÓLNIENIE SPECIFICATION a - 31.12.2020 r. b - 31.12.2021 r. c - przyrost accrual d - 2020 = 100 | | Z liczby ogółem – z kapitałem Of grand total number - with capital | | | | | | | | | | |
|---|----------|--|---|---|--|---|--|---|--|----------------------------------|--|--------------|
| | | Skarbu Państwa State Treasury | | państwowych osób prawnych state legal persons | | samorządu terytorialnego local government | | prywatnego krajowego domestic private | | zagranicznego foreign capital | | |
| | | razem total | w tym jedno- osobowe of which sole share- holder | razem total | w tym o jedno- rodnym rodzaju of which homo- geneous | razem total | w tym o jedno- rodnym rodzaju of which homo- geneous | razem total | w tym o jedno- rodnym rodzaju of which homo- geneous | razem total | w tym o jedno- rodnym rodzaju of which homo- geneous | |
| leszczyński | a | 4809 | 9 | 5 | 20 | 8 | 40 | 35 | 4025 | 3497 | 477 | 265 |
| | b | 5117 | 9 | 5 | 22 | 11 | 41 | 36 | 4239 | 3713 | 462 | 248 |
| | c | 308 | 0 | 0 | 2 | 3 | 1 | 1 | 214 | 216 | -15 | -17 |
| | d | 106,4 | 100 | 100 | 110 | 137,5 | 102,5 | 102,9 | 105,3 | 106,2 | 96,9 | 93,6 |
| pilski | a | 2263 | 7 | 2 | 16 | 7 | 54 | 42 | 1894 | 1610 | 278 | 151 |
| | b | 2379 | 6 | 2 | 14 | 8 | 53 | 42 | 1988 | 1717 | 271 | 151 |
| | c | 116 | -1 | 0 | -2 | 1 | -1 | 0 | 94 | 107 | -7 | 0 |
| | d | 105,1 | 85,7 | 100 | 87,5 | 114,3 | 98,1 | 100 | 105 | 106,6 | 97,5 | 100 |
| poznański | a | 10957 | 7 | 3 | 58 | 15 | 65 | 62 | 8718 | 7544 | 1274 | 817 |
| | b | 11706 | 6 | 3 | 57 | 15 | 65 | 62 | 9236 | 8084 | 1270 | 825 |
| | c | 749 | -1 | 0 | -1 | 0 | 0 | 0 | 518 | 540 | -4 | 8 |
| | d | 106,8 | 85,7 | 100 | 98,3 | 100 | 100 | 100 | 105,9 | 107,2 | 99,7 | 101 |
| m. Poznań | a | 27572 | 18 | 8 | 205 | 87 | 36 | 23 | 21665 | 18860 | 3224 | 2265 |
| | b | 29388 | 19 | 9 | 208 | 89 | 38 | 24 | 22934 | 20138 | 3324 | 2379 |
| | c | 1816 | 1 | 1 | 3 | 2 | 2 | 1 | 1269 | 1278 | 100 | 114 |
| | d | 106,6 | 105,6 | 112,5 | 101,5 | 102,3 | 105,6 | 104,3 | 105,9 | 106,8 | 103,1 | 105 |
| Zachodniopomorskie | a | 19233 | 35 | 14 | 128 | 54 | 179 | 139 | 14997 | 12373 | 3420 | 1886 |
| | b | 20104 | 36 | 14 | 126 | 54 | 182 | 143 | 15340 | 12825 | 3369 | 1916 |
| | c | 871 | 1 | 0 | -2 | 0 | 3 | 4 | 343 | 452 | -51 | 30 |
| | d | 104,5 | 102,9 | 100 | 98,4 | 100 | 101,7 | 102,9 | 102,3 | 103,7 | 98,5 | 101,6 |
| Podregiony: Subregions: koszaliński | a | 3176 | 10 | 7 | 18 | 12 | 42 | 35 | 2581 | 2130 | 544 | 248 |
| | b | 3439 | 10 | 7 | 18 | 11 | 44 | 37 | 2730 | 2284 | 546 | 255 |
| | c | 263 | 0 | 0 | 0 | -1 | 2 | 2 | 149 | 154 | 2 | 7 |
| | d | 108,3 | 100 | 100 | 100 | 91,7 | 104,8 | 105,7 | 105,8 | 107,2 | 100,4 | 102,8 |
| szczecinecko-pyrzycki | a | 2141 | 2 | - | 6 | 3 | 52 | 47 | 1584 | 1282 | 437 | 245 |
| | b | 2175 | 2 | - | 7 | 4 | 52 | 47 | 1576 | 1283 | 418 | 230 |
| | c | 34 | 0 | - | 1 | 1 | 0 | 0 | -8 | 1 | -19 | -15 |
| | d | 101,6 | 100 | - | 116,7 | 133,3 | 100 | 100 | 99,5 | 100,1 | 95,7 | 93,9 |
| m. Szczecin | a | 10013 | 18 | 6 | 77 | 29 | 34 | 19 | 7878 | 6503 | 1739 | 983 |
| | b | 10395 | 19 | 6 | 77 | 30 | 31 | 17 | 8030 | 6726 | 1721 | 1024 |
| | c | 382 | 1 | 0 | 0 | 1 | -3 | -2 | 152 | 223 | -18 | 41 |
| | d | 103,8 | 105,6 | 100 | 100 | 103,4 | 91,2 | 89,5 | 101,9 | 103,4 | 99 | 104,2 |
| szczeciński | a | 3903 | 5 | 1 | 27 | 10 | 51 | 38 | 2954 | 2458 | 700 | 410 |
| | b | 4095 | 5 | 1 | 24 | 9 | 55 | 42 | 3004 | 2532 | 684 | 407 |
| | c | 192 | 0 | 0 | -3 | -1 | 4 | 4 | 50 | 74 | -16 | -3 |
| | d | 104,9 | 100 | 100 | 88,9 | 90 | 107,8 | 110,5 | 101,7 | 103 | 97,7 | 99,3 |

TABL.17. OSOBY FIZYCZNE PROWADZĄCE DZIAŁALNOŚĆ GOSPODARCZĄ WEDŁUG SEKCJI PKD I WOJEWÓDZTW
NATURAL PERSONS CONDUCTING ECONOMIC ACTIVITY BY PKD SECTIONS AND VOIVODSHIPS

| Lp. No. | WYSZCZEGÓLNIENIE SPECIFICATION a - 31.12.2020 r. b - 31.12.2021 r. c - 2020 = 100 | Ogółem Grand total | Rolnictwo, leśnictwo, łowiectwo i rybactwo Agriculture, forestry and fishing | Przemysł Industry | | Budownictwo Construction | Handel;napra- wa pojazdów samochodo- wych ^Δ Trade; repair of motor vehicles ^Δ | Transport i gospodarka magazynowa Transport and storage | Zakwate- rowanie i gastro- nomia ^Δ Accommo- dation and catering ^Δ | |
|---------|---|-----------------------|--|-------------------|--|-----------------------------|---|---|---|---------------|
| | | | | razem total | w tym of which | | | | | |
| | | | | | przetwórstwo przemysłowe manufacturing | | | | | |
| 1 | POLSKA | a | 3326791¹⁴ | 54782 | 304812 | 293465 | 531783 | 750982 | 242115 | 109412 |
| 2 | POLAND | b | 3446578¹⁴ | 55027 | 308614 | 297377 | 562746 | 755039 | 242762 | 116240 |
| 3 | | c | 103,6 | 100,4 | 101,2 | 101,3 | 105,8 | 100,5 | 100,3 | 106,2 |
| 4 | Dolnośląskie | a | 260691 | 3148 | 20346 | 19635 | 42565 | 56162 | 17215 | 8671 |
| 5 | | b | 271127 | 3150 | 20471 | 19762 | 44990 | 56463 | 17204 | 9254 |
| 6 | | c | 104 | 100,1 | 100,6 | 100,6 | 105,7 | 100,5 | 99,9 | 106,7 |
| 7 | Kujawsko-pomorskie | a | 154623 | 3023 | 14183 | 13472 | 25928 | 36114 | 12315 | 3735 |
| 8 | | b | 158460 | 3025 | 14344 | 13663 | 27311 | 36015 | 12344 | 3895 |
| 9 | | c | 102,5 | 100,1 | 101,1 | 101,4 | 105,3 | 99,7 | 100,2 | 104,3 |
| 10 | Lubelskie | a | 145662 | 2942 | 12377 | 11805 | 25554 | 36025 | 11717 | 3840 |
| 11 | | b | 150748 | 2959 | 12594 | 12032 | 27153 | 36252 | 11836 | 4105 |
| 12 | | c | 103,5 | 100,6 | 101,8 | 101,9 | 106,3 | 100,6 | 101 | 106,9 |
| 13 | Lubuskie | a | 86251 | 2235 | 6790 | 6465 | 17645 | 20830 | 6947 | 2566 |
| 14 | | b | 88910 | 2206 | 6884 | 6561 | 18982 | 20825 | 6961 | 2666 |
| 15 | | c | 103,1 | 98,7 | 101,4 | 101,5 | 107,6 | 100 | 100,2 | 103,9 |
| 16 | Łódzkie | a | 196087 | 3345 | 22488 | 21717 | 27141 | 49937 | 14456 | 4576 |
| 17 | | b | 201929 | 3410 | 22385 | 21637 | 28658 | 50272 | 14541 | 4769 |
| 18 | | c | 103 | 101,9 | 99,5 | 99,6 | 105,6 | 100,7 | 100,6 | 104,2 |
| 19 | Małopolskie | a | 313035 | 3094 | 31043 | 30260 | 56641 | 66521 | 22722 | 12109 |
| 20 | | b | 326924 | 3121 | 31376 | 30591 | 60063 | 67117 | 22859 | 13104 |
| 21 | | c | 104,4 | 100,9 | 101,1 | 101,1 | 106 | 100,9 | 100,6 | 108,2 |
| 22 | Mazowieckie | a | 579055 | 6184 | 42780 | 40917 | 66469 | 120830 | 41138 | 14450 |
| 23 | | b | 602711 | 6230 | 43155 | 41289 | 69793 | 121826 | 40839 | 15273 |
| 24 | | c | 104,1 | 100,7 | 100,9 | 100,9 | 105 | 100,8 | 99,3 | 105,7 |
| 25 | Opolskie | a | 75931 | 1966 | 7514 | 7317 | 14060 | 18515 | 4784 | 2353 |
| 26 | | b | 77738 | 1962 | 7558 | 7370 | 14686 | 18540 | 4794 | 2422 |
| 27 | | c | 102,4 | 99,8 | 100,6 | 100,7 | 104,5 | 100,1 | 100,2 | 102,9 |
| 28 | Podkarpackie | a | 140707 | 2573 | 14504 | 14123 | 26135 | 33484 | 11174 | 4050 |
| 29 | | b | 147271 | 2580 | 15064 | 14668 | 28243 | 33837 | 11407 | 4411 |
| 30 | | c | 104,7 | 100,3 | 103,9 | 103,9 | 108,1 | 101,1 | 102,1 | 108,9 |
| 31 | Podlaskie | a | 84060 | 2032 | 7042 | 6694 | 15297 | 19249 | 6945 | 2089 |
| 32 | | b | 86718 | 2023 | 7100 | 6770 | 16084 | 19383 | 6989 | 2217 |
| 33 | | c | 103,2 | 99,6 | 100,8 | 101,1 | 105,1 | 100,7 | 100,6 | 106,1 |
| 34 | Pomorskie | a | 233511 | 3067 | 25520 | 24875 | 39930 | 42550 | 17020 | 14071 |
| 35 | | b | 243540 | 3065 | 25704 | 25065 | 42149 | 43059 | 17051 | 15218 |
| 36 | | c | 104,3 | 99,9 | 100,7 | 100,8 | 105,6 | 101,2 | 100,2 | 108,2 |
| 37 | Śląskie | a | 355904 | 4217 | 34795 | 33647 | 49752 | 90324 | 26017 | 10859 |
| 38 | | b | 367110 | 4335 | 35203 | 34070 | 52331 | 90626 | 25951 | 11357 |
| 39 | | c | 103,1 | 102,8 | 101,2 | 101,3 | 105,2 | 100,3 | 99,7 | 104,6 |
| 40 | Świętokrzyskie | a | 92130 | 1375 | 9439 | 8707 | 16529 | 26444 | 7078 | 2499 |
| 41 | | b | 95119 | 1370 | 9667 | 8940 | 17588 | 26666 | 7175 | 2608 |
| 42 | | c | 103,2 | 99,6 | 102,4 | 102,7 | 106,4 | 100,8 | 101,4 | 104,4 |
| 43 | Warmińsko-mazurskie | a | 98104 | 3302 | 8841 | 8444 | 17954 | 20147 | 7131 | 3470 |
| 44 | | b | 101408 | 3300 | 9055 | 8664 | 19153 | 20246 | 7229 | 3756 |
| 45 | | c | 103,4 | 99,9 | 102,4 | 102,6 | 106,7 | 100,5 | 101,4 | 108,2 |
| 46 | Wielkopolskie | a | 337723 | 8519 | 32183 | 30924 | 59314 | 78304 | 22657 | 8124 |
| 47 | | b | 349113 | 8580 | 32687 | 31436 | 62974 | 78620 | 22736 | 8538 |
| 48 | | c | 103,4 | 100,7 | 101,6 | 101,7 | 106,2 | 100,4 | 100,3 | 105,1 |
| 49 | Zachodniopomorskie | a | 172994 | 3757 | 14955 | 14452 | 30807 | 35493 | 12753 | 11941 |
| 50 | | b | 177281 | 3708 | 15351 | 14844 | 32519 | 35218 | 12795 | 12636 |
| 51 | | c | 102,5 | 98,7 | 102,6 | 102,7 | 105,6 | 99,2 | 100,3 | 105,8 |

¹⁴ W podziale według województw i sekcji PKD - bez podmiotów, dla których informacja o rodzaju przeważającej działalności lub miejscu zamieszkania nie występuje w rejestrze REGON

¹⁴ In the division by voivodships and PKD sections excluding entities for which the information about the principal activities or living address does not exist in the REGON register.

TABL.17. OSOBY FIZYCZNE PROWADZĄCE DZIAŁALNOŚĆ GOSPODARCZĄ WEDŁUG SEKCJI PKD I WOJEWÓDZTW
NATURAL PERSONS CONDUCTING ECONOMIC ACTIVITY BY PKD SECTIONS AND VOIVODSHIPS (CONT.)

| Informacja i komunikacja Information and communication | Działalność finansowa i ubezpieczeniowa Financial and insurance activities | Obsługa rynku nieruchomości ^A Real estate activities | Działalność profesjonalna, naukowa i techniczna Professional, scientific and technical activities | Administrowanie i działalność wspierająca ^A Administrative and support service activities | Administracja publiczna i obrona narodowa; obowiązkowe zabezpieczenia społeczne Public administration and defence; compulsory social security | Edukacja Education | Opieka zdrowotna i pomoc społeczna Human health and social work activities | Działalność związana z kulturą, rozrywką i rekreacją Arts, entertainment and recreation | Pozostała działalność usługowa Other service activities | Lp. No. |
|---|---|--|--|---|--|-----------------------|---|--|--|---------|
| 151816 | 99408 | 49958 | 389547 | 114770 | 187 | 86724 | 241484 | 41296 | 157696 | 1 |
| 173612 | 98599 | 52365 | 406032 | 120399 | 246 | 93241 | 253451 | 42896 | 165292 | 2 |
| 114,4 | 99,2 | 104,8 | 104,2 | 104,9 | 131,6 | 107,5 | 105 | 103,9 | 104,8 | 3 |
| 14689 | 8401 | 4217 | 32375 | 9584 | 7 | 7390 | 19782 | 3311 | 12826 | 4 |
| 17115 | 8391 | 4436 | 33857 | 10034 | 11 | 7929 | 20853 | 3393 | 13575 | 5 |
| 116,5 | 99,9 | 105,2 | 104,6 | 104,7 | 157,1 | 107,3 | 105,4 | 102,5 | 105,8 | 6 |
| 4487 | 5262 | 1960 | 14513 | 5307 | 3 | 3525 | 14547 | 2091 | 7629 | 7 |
| 5072 | 5105 | 2080 | 14933 | 5435 | 5 | 3814 | 14875 | 2198 | 8008 | 8 |
| 113 | 97 | 106,1 | 102,9 | 102,4 | 166,7 | 108,2 | 102,3 | 105,1 | 105 | 9 |
| 5163 | 4569 | 1464 | 14245 | 4353 | 3 | 3322 | 11428 | 1620 | 7040 | 10 |
| 5859 | 4508 | 1525 | 14816 | 4637 | 6 | 3545 | 11981 | 1694 | 7278 | 11 |
| 113,5 | 98,7 | 104,2 | 104 | 106,5 | 200 | 106,7 | 104,8 | 104,6 | 103,4 | 12 |
| 2047 | 2490 | 1046 | 7445 | 2856 | 2 | 1815 | 5928 | 852 | 4756 | 13 |
| 2282 | 2454 | 1083 | 7641 | 3001 | 7 | 1941 | 6136 | 865 | 4975 | 14 |
| 111,5 | 98,6 | 103,5 | 102,6 | 105,1 | 350 | 106,9 | 103,5 | 101,5 | 104,6 | 15 |
| 7308 | 5738 | 2726 | 20750 | 5832 | 9 | 4936 | 14867 | 2280 | 9697 | 16 |
| 8387 | 5662 | 2867 | 21538 | 6091 | 8 | 5340 | 15581 | 2331 | 10088 | 17 |
| 114,8 | 98,7 | 105,2 | 103,8 | 104,4 | 88,9 | 108,2 | 104,8 | 102,2 | 104 | 18 |
| 15616 | 7879 | 4671 | 35532 | 10578 | 14 | 7705 | 21404 | 4221 | 13284 | 19 |
| 18474 | 7863 | 4840 | 37330 | 11214 | 14 | 8461 | 22671 | 4452 | 13964 | 20 |
| 118,3 | 99,8 | 103,6 | 105,1 | 106 | 100 | 109,8 | 105,9 | 105,5 | 105,1 | 21 |
| 45237 | 17360 | 12031 | 96438 | 24815 | 34 | 19237 | 38064 | 8664 | 25322 | 22 |
| 51467 | 17321 | 12538 | 101524 | 25996 | 37 | 20589 | 40539 | 9089 | 26493 | 23 |
| 113,8 | 99,8 | 104,2 | 105,3 | 104,8 | 108,8 | 107 | 106,5 | 104,9 | 104,6 | 24 |
| 2045 | 2635 | 867 | 7471 | 2609 | 2 | 1667 | 4683 | 1040 | 3719 | 25 |
| 2275 | 2604 | 903 | 7664 | 2670 | 3 | 1761 | 4944 | 1059 | 3892 | 26 |
| 111,2 | 98,8 | 104,2 | 102,6 | 102,3 | 150 | 105,6 | 105,6 | 101,8 | 104,7 | 27 |
| 5089 | 3621 | 1437 | 14153 | 3541 | 1 | 3048 | 9958 | 1491 | 6448 | 28 |
| 5733 | 3604 | 1481 | 14804 | 3864 | 3 | 3355 | 10504 | 1590 | 6791 | 29 |
| 112,7 | 99,5 | 103,1 | 104,6 | 109,1 | 300 | 110,1 | 105,5 | 106,6 | 105,3 | 30 |
| 3234 | 2500 | 1061 | 8428 | 2236 | 0 | 1691 | 7036 | 890 | 4328 | 31 |
| 3676 | 2466 | 1125 | 8767 | 2376 | 2 | 1815 | 7349 | 900 | 4444 | 32 |
| 113,7 | 98,6 | 106 | 104 | 106,3 | 0 | 107,3 | 104,4 | 101,1 | 102,7 | 33 |
| 10109 | 7050 | 4001 | 27011 | 7799 | 61 | 6042 | 16748 | 2571 | 9956 | 34 |
| 11862 | 7058 | 4184 | 28392 | 8431 | 83 | 6533 | 17608 | 2632 | 10507 | 35 |
| 117,3 | 100,1 | 104,6 | 105,1 | 108,1 | 136,1 | 108,1 | 105,1 | 102,4 | 105,5 | 36 |
| 14606 | 11615 | 5527 | 39510 | 10990 | 19 | 9797 | 25315 | 4544 | 18017 | 37 |
| 16477 | 11496 | 5923 | 40993 | 11383 | 20 | 10498 | 26824 | 4729 | 18964 | 38 |
| 112,8 | 99 | 107,2 | 103,8 | 103,6 | 105,3 | 107,2 | 106 | 104,1 | 105,3 | 39 |
| 2355 | 2661 | 827 | 8253 | 2340 | 0 | 1718 | 5444 | 961 | 4207 | 40 |
| 2601 | 2624 | 858 | 8466 | 2520 | 0 | 1843 | 5692 | 986 | 4455 | 41 |
| 110,4 | 98,6 | 103,7 | 102,6 | 107,7 | 0 | 107,3 | 104,6 | 102,6 | 105,9 | 42 |
| 2388 | 3056 | 1344 | 9323 | 3393 | 2 | 2535 | 8777 | 1162 | 5278 | 43 |
| 2744 | 3007 | 1395 | 9576 | 3522 | 9 | 2696 | 9021 | 1190 | 5508 | 44 |
| 114,9 | 98,4 | 103,8 | 102,7 | 103,8 | 450 | 106,4 | 102,8 | 102,4 | 104,4 | 45 |
| 12623 | 9572 | 4371 | 37848 | 12173 | 13 | 8515 | 23154 | 3727 | 16625 | 46 |
| 14274 | 9519 | 4596 | 39191 | 12690 | 16 | 9114 | 24218 | 3866 | 17493 | 47 |
| 113,1 | 99,4 | 105,1 | 103,5 | 104,2 | 123,1 | 107 | 104,6 | 103,7 | 105,2 | 48 |
| 4801 | 4997 | 2389 | 16212 | 6351 | 17 | 3771 | 14334 | 1856 | 8560 | 49 |
| 5266 | 4915 | 2506 | 16471 | 6497 | 22 | 3989 | 14634 | 1902 | 8852 | 50 |
| 109,7 | 98,4 | 104,9 | 101,6 | 102,3 | 129,4 | 105,8 | 102,1 | 102,5 | 103,4 | 51 |

Tab.A WYBRANE PODMIOTY GOSPODARKI NARODOWEJ WYKONUJĄCE DZIAŁALNOŚĆ W ZAKRESIE SEKCJI "O" PKD
"ADMINISTRACJA PUBLICZNA I OBRONA NARODOWA; OBOWIĄZKOWE ZABEZPIECZENIA SPOŁECZNE"
 SELECTED THE NATIONAL ECONOMY ENTITIES PERFORMING ACTIVITY IN THE "O" PKD SECTION
 "PUBLIC ADMINISTRATION AND DEFENCE; COMPULSORY SOCIAL SECURITY"

| Numer identyfikacyjny REGON | Nazwa | Siedziba |
|-----------------------------|--|---|
| 001103340 | Kancelaria Sejmu | Wiejska 4/6/8 00-902 Warszawa |
| 001393800 | Kancelaria Senatu | Wiejska 6/8 00-902 Warszawa |
| 000000023 | Kancelaria Prezydenta Rzeczypospolitej Polskiej | Wiejska 10 00-902 Warszawa |
| 012261725 | Kancelaria Prezesa Rady Ministrów | Aleje Ujazdowskie 1/3 00-583 Warszawa |
| 010182401 | Krajowa Rada Radiofonii i Telewizji | Jana III Sobieskiego 101 00-763 Warszawa |
| 000000052 | Najwyższa Izba Kontroli | Filtrowa 57 02-056 Warszawa |
| 013049097 | Urząd Ochrony Danych Osobowych | Stawki 2 00-193 Warszawa |
| 007021519 | Państwowa Inspekcja Pracy Główny Inspektorat Pracy | Barska 28/30 02-315 Warszawa |
| 012093073 | Biuro Rzecznika Praw Obywatelskich | Aleja "Solidarności" 77 00-090 Warszawa |
| 016387630 | Biuro Rzecznika Praw Dziecka | Chocimska 6 00-791 Warszawa |
| 016365090 | Instytut Pamięci Narodowej Komisja Ścigania Zbrodni Przeciwko Narodowi Polskiemu | Janusza Kurtyki 1 02-676 Warszawa |
| 001276402 | Trybunał Konstytucyjny | Aleja Jana Chrystiana Szucha 12A 00-918 Warszawa |
| 000000224 | Sąd Najwyższy | Plac Krasińskich 2/4/6 00-951 Warszawa |
| 000849310 | Naczelny Sąd Administracyjny | Gabriela Piotra Boduena 3/5 00-011 Warszawa |
| 140813648 | Krajowa Rada Sądownictwa | Rakowiecka 30 02-528 Warszawa |

Tab.A WYBRANE PODMIOTY GOSPODARKI NARODOWEJ WYKONUJĄCE DZIAŁALNOŚĆ W ZAKRESIE SEKCJI "O" PKD
"ADMINISTRACJA PUBLICZNA I OBRONA NARODOWA; OBOWIĄZKOWE ZABEZPIECZENIA SPOŁECZNE" (cd.)
 SELECTED THE NATIONAL ECONOMY ENTITIES PERFORMING ACTIVITY IN THE "O" PKD SECTION
 "PUBLIC ADMINISTRATION AND DEFENCE; COMPULSORY SOCIAL SECURITY" (cont.)

| Numer identyfikacyjny REGON | Nazwa | Siedziba |
|-----------------------------|---|--|
| 000002217 | Ministerstwo Finansów | Świętokrzyska 12 00-916 Warszawa |
| 363209612 | Ministerstwo Aktywów Państwowych | Krucza 36 00-522 Warszawa |
| 369267361 | Ministerstwo Rozwoju i Technologii | Plac Trzech Krzyży 3/5 00-507 Warszawa |
| 015725935 | Ministerstwo Rodziny i Polityki Społecznej | Nowogrodzka 1/3/5 00-513 Warszawa |
| 000063880 | Ministerstwo Rolnictwa i Rozwoju Wsi | Wspólna 30 00-930 Warszawa |
| 001064858 | Ministerstwo Klimatu i Środowiska | Wawelska 52/54 00-922 Warszawa |
| 000665337 | Ministerstwo Obrony Narodowej | Aleja Niepodległości 218 00-911 Warszawa |
| 012293240 | Ministerstwo Spraw Wewnętrznych i Administracji | Stefana Batorego 5 02-591 Warszawa |
| 520319443 | Ministerstwo Sportu i Turystyki | Senatorska 14 00-082 Warszawa |
| 000177916 | Ministerstwo Spraw Zagranicznych | Aleja Jana Chrystiana Szucha 23 00-580 Warszawa |
| 387796051 | Ministerstwo Edukacji i Nauki | Wspólna 1/3 00-529 Warszawa |
| 000274068 | Ministerstwo Kultury i Dziedzictwa Narodowego | Krakowskie Przedmieście 15/17 00-071 Warszawa |
| 000287987 | Ministerstwo Zdrowia | Miodowa 15 00-952 Warszawa |
| 000319150 | Ministerstwo Sprawiedliwości | Aleje Ujazdowskie 11 00-950 Warszawa |
| 363190367 | Ministerstwo Infrastruktury | Tytusa Chałubińskiego 4/6 00-928 Warszawa |
| 140315583 | Ministerstwo Funduszy i Polityki Regionalnej | Wspólna 2/4 00-926 Warszawa |

Tab.A WYBRANE PODMIOTY GOSPODARKI NARODOWEJ WYKONUJĄCE DZIAŁALNOŚĆ W ZAKRESIE SEKCJI "O" PKD
"ADMINISTRACJA PUBLICZNA I OBRONA NARODOWA; OBOWIĄZKOWE ZABEZPIECZENIA SPOŁECZNE" (cd.)
 SELECTED THE NATIONAL ECONOMY ENTITIES PERFORMING ACTIVITY IN THE "O" PKD SECTION
 "PUBLIC ADMINISTRATION AND DEFENCE; COMPULSORY SOCIAL SECURITY" (cont.)

| Numer identyfikacyjny REGON | Nazwa | Siedziba |
|-----------------------------|--|---|
| 016182425 | Główny Inspektorat Farmaceutyczny | Senatorska 12 00-082 Warszawa |
| 017508290 | Główny Inspektorat Ochrony Roślin i Nasiennictwa | Aleja Jana Pawła II 11 00-828 Warszawa |
| 000861593 | Główny Inspektorat Ochrony Środowiska | Bitwy Warszawskiej 1920 r. 3 02-362 Warszawa |
| 016182448 | Główny Inspektorat Sanitarny | Targowa 65 03-729 Warszawa |
| 013298660 | Inspekcja Weterynaryjna Główny Inspektorat Weterynarii | Wspólna 30 00-930 Warszawa |
| 012276098 | Główny Urząd Geodezji i Kartografii | Wspólna 2 00-926 Warszawa |
| 010849220 | Główny Urząd Nadzoru Budowlanego | Krucza 38/42 00-512 Warszawa |
| 000173404 | Komenda Główna Państwowej Straży Pożarnej | Podchorążych 38 00-463 Warszawa |
| 012137497 | Komenda Główna Policji | Puławska 148/150 02-624 Warszawa |
| 015294620 | Główny Inspektorat Jakości Handlowej Artykułów Rolno-Spożywczych | Aleje Jerozolimskie 98 00-807 Warszawa |
| 017427604 | Główny Inspektorat Transportu Drogowego | Aleje Jerozolimskie 94 00-807 Warszawa |
| 000331501 | Główny Urząd Statystyczny | Aleja Niepodległości 208 00-925 Warszawa |
| 017511575 | Generalna Dyrekcja Dróg Krajowych i Autostrad | Wronia 53 00-874 Warszawa |
| 010415420 | Główny Urząd Miar | Elektoralna 2 00-139 Warszawa |
| 013008431 | Komenda Główna Straży Granicznej | Aleja Niepodległości 100 02-514 Warszawa |

Tab.A WYBRANE PODMIOTY GOSPODARKI NARODOWEJ WYKONUJĄCE DZIAŁALNOŚĆ W ZAKRESIE SEKCJI "O" PKD
"ADMINISTRACJA PUBLICZNA I OBRONA NARODOWA; OBOWIĄZKOWE ZABEZPIECZENIA SPOŁECZNE" (cd.)
 SELECTED THE NATIONAL ECONOMY ENTITIES PERFORMING ACTIVITY IN THE "O" PKD SECTION
 "PUBLIC ADMINISTRATION AND DEFENCE; COMPULSORY SOCIAL SECURITY" (cont.)

| Numer identyfikacyjny REGON | Nazwa | Siedziba |
|-----------------------------|--|---|
| 017231686 | Transportowy Dozór Techniczny | Puławska 125 02-707 Warszawa |
| 017196300 | Urząd Dozoru Technicznego | Szczęśliwicka 34 02-353 Warszawa |
| 000332245 | Wyższy Urząd Górniczy | Księcia Józefa Poniatowskiego 31 40-055 Katowice |
| 014925224 | Centralna Komisja Egzaminacyjna | Józefa Lewartowskiego 6 00-190 Warszawa |
| 015481433 | Urząd Transportu Kolejowego | Aleje Jerozolimskie 134 02-305 Warszawa |
| 015266812 | Urząd Lotnictwa Cywilnego | Marcina Flisa 2 02-247 Warszawa |
| 382088467 | Urząd Komisji Nadzoru Finansowego | Piękna 20 00-549 Warszawa |
| 000907473 | Państwowa Agencja Atomistyki | Bonifraterska 17 00-203 Warszawa |
| 016213775 | Polska Organizacja Turystyczna | Tytusa Chałubińskiego 8 00-613 Warszawa |
| 010415408 | Polski Komitet Normalizacyjny | Świętokrzyska 14 00-050 Warszawa |
| 017168960 | Polskie Centrum Akredytacji | Szczotkarska 42 01-382 Warszawa |
| 012052708 | Urząd do Spraw Kombatantów i Osób Represjonowanych | Wspólna 2/4 00-926 Warszawa |
| 017315012 | Urząd do Spraw Cudzoziemców | Koszykowa 16 00-564 Warszawa |
| 006212789 | Urząd Ochrony Konkurencji i Konsumentów | Plac Powstańców Warszawy 1 00-950 Warszawa |
| 000332251 | Urząd Patentowy Rzeczypospolitej Polskiej | Aleja Niepodległości 188/192 00-950 Warszawa |

Tab.A WYBRANE PODMIOTY GOSPODARKI NARODOWEJ WYKONUJĄCE DZIAŁALNOŚĆ W ZAKRESIE SEKCJI "O" PKD
"ADMINISTRACJA PUBLICZNA I OBRONA NARODOWA; OBOWIĄZKOWE ZABEZPIECZENIA SPOŁECZNE" (cd.)
 SELECTED THE NATIONAL ECONOMY ENTITIES PERFORMING ACTIVITY IN THE "O" PKD SECTION
 "PUBLIC ADMINISTRATION AND DEFENCE; COMPULSORY SOCIAL SECURITY" (cont.)

| Numer identyfikacyjny REGON | Nazwa | Siedziba |
|-----------------------------|---|---|
| 012726443 | Urząd Regulacji Energetyki | Aleje Jerozolimskie 181 02-222 Warszawa |
| 017510794 | Urząd Komunikacji Elektronicznej | Giełdowa 7/9 01-211 Warszawa |
| 010828091 | Urząd Zamówień Publicznych | Postępu 17A 02-676 Warszawa |
| 472934346 | Biuro do Spraw Substancji Chemicznych | Dowborczyków 30/34 90-019 Łódź |
| 016179067 | Rządowe Centrum Legislacji | Krucza 36 00-522 Warszawa |
| 010613083 | Agencja Restrukturyzacji i Modernizacji Rolnictwa | Aleja Jana Pawła II 70 00-175 Warszawa |
| 012199305 | Rządowa Agencja Rezerw Strategicznych | Grzybowska 45 00-844 Warszawa |
| 017181095 | Polska Agencja Rozwoju Przedsiębiorczości | Pańska 81/83 00-834 Warszawa |
| 000017756 | Zakład Ubezpieczeń Społecznych | Szamocka 3,5 01-748 Warszawa |
| 012513262 | Kasa Rolniczego Ubezpieczenia Społecznego | Aleja Niepodległości 190 00-608 Warszawa |
| 015817985 | Narodowy Fundusz Zdrowia | Rakowiecka 26/30 02-528 Warszawa |
| 000514377 | Dolnośląski Urząd Wojewódzki we Wrocławiu | pl. Powstańców Warszawy 1 50-153 Wrocław |
| 000514236 | Kujawsko-Pomorski Urząd Wojewódzki w Bydgoszczy | Jagiellońska 3 85-950 Bydgoszcz |
| 000514294 | Lubelski Urząd Wojewódzki w Lublinie | Spokojna 4 20-914 Lublin |
| 210467089 | Lubuski Urząd Wojewódzki w Gorzowie Wlkp. | Kazimierza Jagiellończyka 8 66-400 Gorzów Wielkopolski |

Tab.A WYBRANE PODMIOTY GOSPODARKI NARODOWEJ WYKONUJĄCE DZIAŁALNOŚĆ W ZAKRESIE SEKCJI "O" PKD
"ADMINISTRACJA PUBLICZNA I OBRONA NARODOWA; OBOWIĄZKOWE ZABEZPIECZENIA SPOŁECZNE" (dok.)
 SELECTED THE NATIONAL ECONOMY ENTITIES PERFORMING ACTIVITY IN THE "O" PKD SECTION
 "PUBLIC ADMINISTRATION AND DEFENCE; COMPULSORY SOCIAL SECURITY" (cont.)

| Numer identyfikacyjny REGON | Nazwa | Siedziba |
|-----------------------------|---|---|
| 004308002 | Łódzki Urząd Wojewódzki w Łodzi | Piotrkowska 104 90-926 Łódź |
| 000514176 | Małopolski Urząd Wojewódzki w Krakowie | Basztowa 22 31-156 Kraków |
| 013272620 | Mazowiecki Urząd Wojewódzki w Warszawie | Plac Bankowy 3/5 00-950 Warszawa |
| 000514325 | Opolski Urząd Wojewódzki w Opolu | Piastowska 14 45-082 Opole |
| 000514348 | Podkarpacki Urząd Wojewódzki w Rzeszowie | Grunwaldzka 15 35-959 Rzeszów |
| 000514213 | Podlaski Urząd Wojewódzki w Białymstoku | Adama Mickiewicza 3 15-213 Białystok |
| 000514242 | Pomorski Urząd Wojewódzki w Gdańsku | Okopowa 21/27 80-810 Gdańsk |
| 000514259 | Śląski Urząd Wojewódzki w Katowicach | Jagiellońska 25 40-032 Katowice |
| 000514265 | Świętokrzyski Urząd Wojewódzki w Kielcach | al. IX Wieków Kielc 3 25-516 Kielce |
| 000514319 | Warmińsko-Mazurski Urząd Wojewódzki w Olsztynie | Aleja Marszałka Józefa Piłsudskiego 7/9 10-575 Olsztyn |
| 000514331 | Wielkopolski Urząd Wojewódzki w Poznaniu | al. Niepodległości 16/18 61-713 Poznań |
| 000514354 | Zachodniopomorski Urząd Wojewódzki | Wały Chrobrego 4 70-502 Szczecin |

UWAGI METODOLOGICZNE

Krajowy rejestr urzędowy podmiotów gospodarki narodowej, zwany dalej rejestrem REGON prowadzony jest przez Prezesa GUS. Zasady prowadzenia rejestru REGON określają przepisy ustawy z dnia 29 czerwca 1995 r. o statystyce publicznej (Dz. U. z 2022 r. poz. 459) oraz przepisy rozporządzenia Rady Ministrów z dnia 30 listopada 2015 r. w sprawie sposobu i metodologii prowadzenia i aktualizacji krajowego rejestru urzędowego podmiotów gospodarki narodowej, wzorów wniosków, ankiet i zaświadczeń (Dz. U. poz. 2009 z późn. zm.). Informacje zbierane w rejestrze nie są danymi statystycznymi (art. 41 ust. 3 ustawy o statystyce publicznej) co oznacza, że są one – z określonymi wyjątkami – jawne i ogólnodostępne.

Do rejestru REGON wpisywane są podmioty gospodarki narodowej (zwane dalej jednostkami prawnymi), czyli osoby prawne, jednostki organizacyjne niemające osobowości prawnej, osoby fizyczne prowadzące działalność gospodarczą oraz zgłoszone przez jednostkę prawną jednostki lokalne.

Podstawową funkcją rejestru REGON jest identyfikowanie podmiotów gospodarki narodowej w sposób jednoznaczny i niepowtarzalny, co realizuje się poprzez nadawanie im numerów identyfikacyjnych REGON posiadających walor unikatowości.

Rejestr REGON jest na bieżąco aktualizowany na podstawie danych przekazywanych z innych rejestrów oraz na podstawie wniosków zgłaszanych do urzędów statystycznych przez jednostki prawne zobowiązane do tego trybu zgłaszania informacji do rejestru REGON. Zgodnie z obowiązującymi przepisami prawa wpis, zmiana wpisu lub skreślenie z rejestru REGON dla:

- a) przedsiębiorców będących osobami fizycznymi następuje na podstawie danych oraz informacji przekazywanych drogą elektroniczną z Centralnej Ewidencji i Informacji o Działalności Gospodarczej prowadzonej przez ministra właściwego do spraw gospodarki,
- b) podmiotów wpisanych do Krajowego Rejestru Sądowego, z wyłączeniem rejestru dłużników niewypłacalnych i podmiotów, o których mowa w art. 49a ust. 1 o Krajowym Rejestrze Sądowym, następuje od 1 grudnia 2014 r. na podstawie danych przekazywanych do rejestru REGON drogą elektroniczną z KRS, a w zakresie danych uzupełniających wymienionych w art. 42, ust. 3a, pkt 2 ustawy o statystyce publicznej – na podstawie danych przekazywanych z CRP KEP,
- c) szkół lub placówek oświatowych następuje na podstawie danych przekazywanych do rejestru REGON drogą elektroniczną z bazy Systemu Informacji Oświatowej (SIO),
- d) pozostałych podmiotów gospodarki narodowej następuje na podstawie wniosku RG-OP (wniosek o wpis do krajowego rejestru urzędowego podmiotów gospodarki narodowej, o zmianę cech objętych wpisem, o skreślenie wpisu osoby prawnej, jednostki organizacyjnej niemającej osobowości prawnej lub ich jednostki lokalnej) lub RG-OF (wniosek o wpis do krajowego rejestru urzędowego podmiotów gospodarki narodowej, o zmianę cech objętych wpisem, o skreślenie wpisu osoby fizycznej prowadzącej działalność gospodarczą lub jej jednostki lokalnej niepodlegających wpisowi do CEIDG).

Zgodnie z zakresem przedmiotowym rejestru REGON, określonym w art. 42 ust. 3 ustawy o statystyce publicznej, podmioty gospodarki narodowej opisywane są m.in. przez formę prawną, formę własności, rodzaj działalności wg Polskiej Klasyfikacji Działalności. Wymienione kategorie są w systemie rejestru REGON ujęte w uporządkowany układ stosownie do przepisów § 7 - 9 powołanego na wstępie rozporządzenia Rady Ministrów z dnia 30 listopada 2015 r.

Forma prawna jest kategorią określającą status jednostki prawnej (tzw. podstawowa forma prawna) oraz odrębność uregulowań prawnych dotyczących powstawania i funkcjonowania jednostek prawnych (tzw. szczególna forma prawna). Katalog form prawnych stosowanych w rejestrze REGON zawarty jest w § 7 powołanego wyżej rozporządzenia Rady Ministrów z dnia 30 listopada 2015 r. Forma prawna jest jedną z kategorii, wg której są opisywane oraz grupowane podmioty prezentowane w publikacji.

METHODOLOGICAL NOTES

The National Official Business Register, hereinafter referred to as REGON, is held by the President of Statistics Poland. The principles of the REGON register are specified by the provisions of the Act of 29 June 1995 on Official Statistics (Journal of Laws of 2022, item 459) and the regulation of the Council of Ministers of 30 November 2015, *on the mode and a methodology of running and updating the National Official Business Register and templates for applications, surveys and certificates* (Journal of Laws item 2009 with later amendments). Information collected in the register is not statistical data (article 41, paragraph 3 of the Act on Official Statistics), which means that this information is – with certain exceptions - explicit and public.

Entities of the national economy (hereinafter referred to as legal units) are entered in the REGON register, i.e. legal persons, organizational entities without legal personality, natural persons conducting economic activity and local units reported by the legal unit.

The primary function of the REGON register is to identify the entities of the national economy in a clear and unique manner, which is achieved by providing them with a REGON identification number with the value of uniqueness.

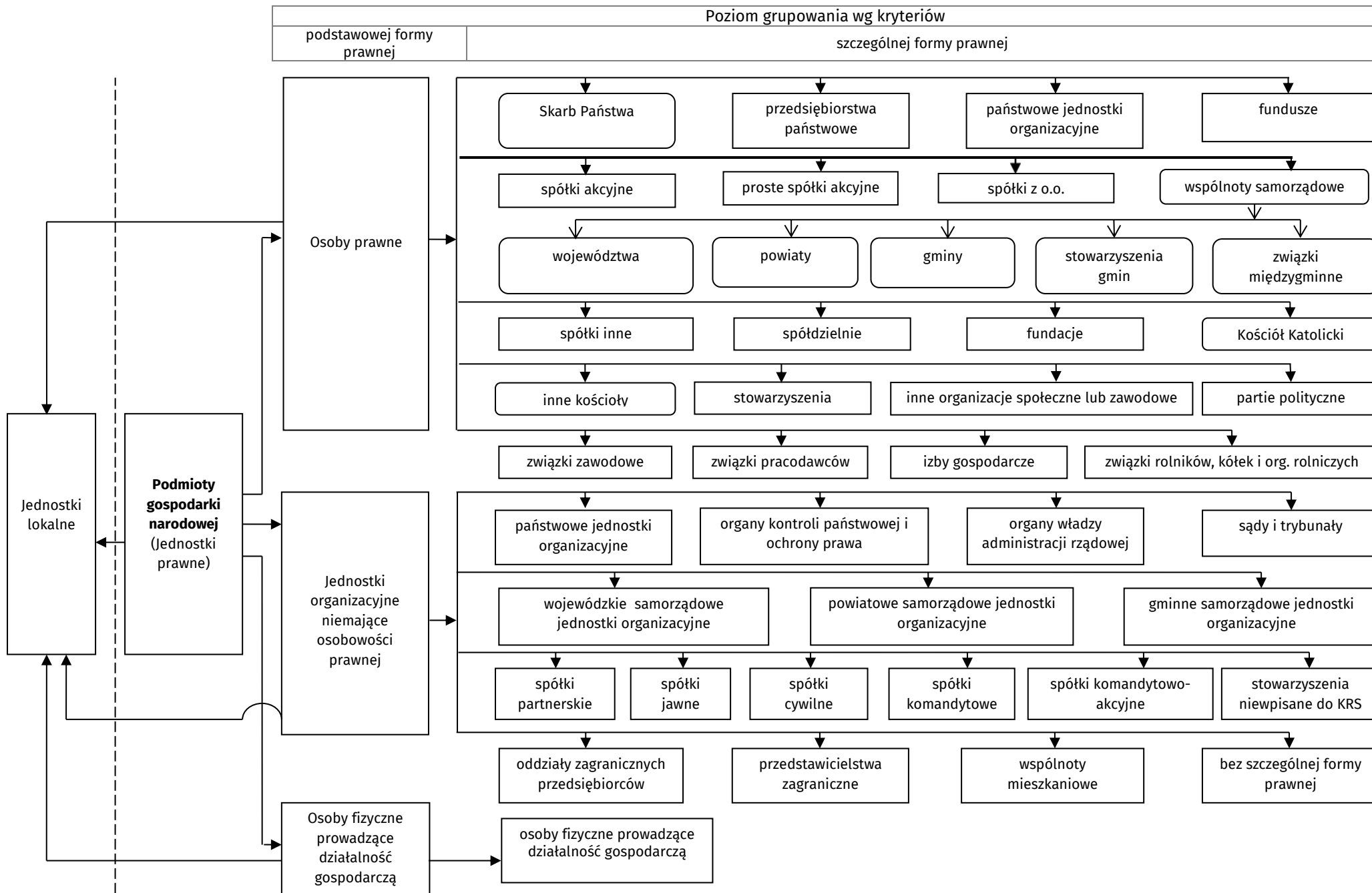
REGON register is being constantly updated on the basis of data provided by other registers and on the basis of applications submitted to statistical offices by legal units obliged to submit such information to the REGON register. In accordance with the applicable laws, change of entry or deletion from the REGON register for:

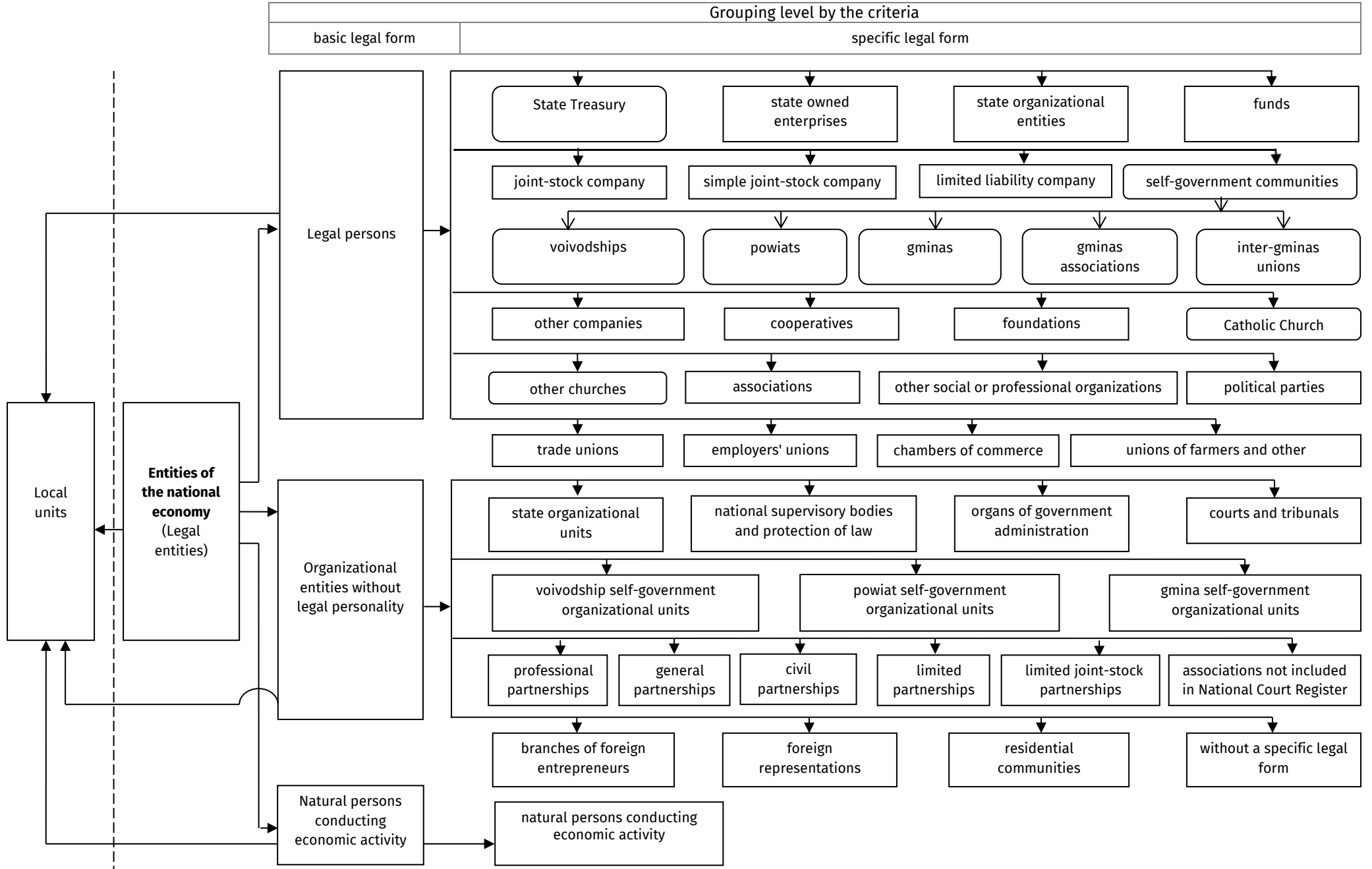
- a) entrepreneurs, who are natural persons, on the basis of data and information transmitted electronically from the Central Register and Information on Economic Activity (CEIDG) conducted by the Minister responsible for economy.
- b) entities entered into the National Court Register (KRS), with the exception of the register of insolvent debtors end entities referred to in the article 49a para. 1 on the National Council of the Judiciary is from 1 December 2014 on the basis of data transferred to the REGON register electronically from the KRS, and as regards the supplementary data listed in art. 42, para. 3a, point 2 of the Act on Official Statistics based on the data transmitted from the CRP KEP,
- c) schools or educational establishments is based on the data provided to the REGON register electronically from Educational Information System (SIO),
- d) other entities of the national economy takes place on the basis of the RG-OP application (*application for registration in the national register of business entities to change the characteristics of the entry, the deletion of the entry of a legal person, organizational unit without legal personality or their local unit*) or RG-OF (*application for registration in the national register of business entities, for a change characteristics of the entry, the deletion of the entry of a natural person conducting economic activity or its local individual not subject to for entry into the CEIDG*).

In accordance with the objective scope of the REGON register, referred to in article 42, para. 3 of the Act on Official Statistics, entities of the national economy are described, inter alia, by the legal form, the form of ownership, type of activity according to the Polish Classification of Activities (PKD). The mentioned categories are included in the REGON register system properly categorized in accordance with the provisions of § 7 - 9 of the Regulation of the Council of Ministers of 30 November 2015.

Legal form is a category defining the status of a legal unit (so-called basic legal form) and the distinctness of legal regulations regarding developing and functioning of legal units (so-called specific legal form). The catalog of legal forms used in the REGON register is included in § 7 of the above-mentioned Regulation of the Council of Ministers of 30 November 2015. The legal form is one of the categories by means of which the entities are described in the publication.

PODMIOTY GOSPODARKI NARODOWEJ WEDŁUG PODSTAWOWYCH I WYBRANYCH SZCZEGÓLNYCH FORM PRAWNYCH W REJESTRZE REGON





Pojęcia i definicje

1.1. Pojęcia związane z podmiotowością rejestru REGON

Podmiot gospodarki narodowej – osoba prawna, jednostka organizacyjna niemająca osobowości prawnej oraz osoba fizyczna prowadząca działalność gospodarczą. W systemie REGON pojęcie podmiotu gospodarki narodowej jest tożsame z pojęciem **jednostki prawnej**. Posiadanie osobowości prawnej nie jest kryterium określenia podmiotu jako jednostki prawnej.

Jednostka lokalna – zorganizowana całość (zakład, oddział, filia itp.) położona w miejscu zidentyfikowanym odrębnym adresem, pod którym lub z którego prowadzona jest działalność przez co najmniej jedną osobę pracującą, przy czym wyjątkowo:

- **zakłady samodzielnie sporządzające sprawozdanie finansowe** zlokalizowane pod jednym adresem są odrębnymi jednostkami lokalnymi,
- **objęte odrębną rejestracją prawną organizacyjne części podmiotów** są jednostkami lokalnymi,
- **jednostki prowadzące działalność w zakresie transportu** są jednostkami lokalnymi według miejsc, z których wydawane są polecenia lub w których organizowana jest praca,
- **jednostki prowadzące działalność w zakresie budownictwa** są jednostkami lokalnymi według miejsc, w których przyjmowane są zlecenia na wykonawstwo robót budowlanych i pomocniczych albo wykonywane są prace zarządu albo prowadzona jest organizacja pracy budowlanej i pomocniczej; place budów (miejsca realizacji poszczególnych budów) nie są jednostkami lokalnymi,
- **zakłady lecznicze podmiotu leczniczego**, o których mowa w przepisach o działalności leczniczej, są odrębnymi jednostkami lokalnymi.

1.2. Pojęcia związane z klasyfikacją podstawowych form prawnych

Osobowość prawna – zdolność prawna oraz zdolność do czynności prawnych przyznawana osobom prawnym przez ustawę. Jednostka organizacyjna uzyskuje osobowość prawną z chwilą jej wpisu do właściwego rejestru, chyba że przepisy szczególne stanowią inaczej.

Podstawowa forma prawna – kategoria określająca status jednostki prowadzącej działalność; jest on oznaczany poprzez przymiot posiadania lub nieposiadania osobowości prawnej (w przypadku jednostek organizacyjnych) lub poprzez przymiot posiadania zdolności do czynności prawnych (w przypadku osoby fizycznej).

Osoba prawna (kod OP=1) – jednostka organizacyjna, której przepisy szczególne przyznają osobowość prawną. Typowymi osobami prawnymi są:

- spółki kapitałowe (akcyjne, z o.o., proste spółki akcyjne),
- spółdzielnie,
- przedsiębiorstwa państwowe,
- agencje rządowe (państwowe osoby prawne),
- partie polityczne,
- związki zawodowe,
- i inne (patrz schemat ilustrujący podział podmiotów gospodarki narodowej wg kryterium podstawowych i szczególnych form prawnych).

Szczególnymi osobami prawnymi są: Skarb Państwa, gminy, powiaty, województwa samorządowe, kościoły i związki wyznaniowe. Osoba prawna jest **jednym z trzech typów jednostek prawnych**.

Jednostka organizacyjna niemająca osobowości prawnej (kod OP=2) – do tej grupy zaliczane są zarówno jednostki organizacyjne niebędące osobami prawnymi, którym ustawa nie przyznaje zdolności prawnej (np. spółki cywilne, stowarzyszenia zwykłe), jak i jednostki organizacyjne niewyposażone przez prawo w osobowość prawną, którym przysługuje zdolność prawna (np. spółka jawna, partnerska, komandytowa, komandytowo-akcyjna). Jednostki organizacyjne niemające osobowości prawnej, którym ustawa przyznała zdolność prawną są podmiotami prawa. Oznacza to, że mogą w pełnym zakresie uczestniczyć w obrocie

gospodarczym, być podmiotami stosunków prawnych. Na podstawowe atrybuty podmiotowości prawnej składają się: nabywanie praw, zaciąganie zobowiązań (we własnym imieniu). Szczególnymi jednostkami niemającymi osobowości prawnej są jednostki budżetowe (urzędy władzy rządowej i samorządowej, kontroli, wymiaru sprawiedliwości) oraz powoływane dla wykonywania zadań Państwa lub samorządu terytorialnego inne jednostki organizacyjne takie jak: szkoły, inspekcje, sądy, itd. Jednostka organizacyjna niemająca osobowości prawnej jest **jednym z trzech typów jednostek prawnych**.

Osoba fizyczna prowadząca działalność gospodarczą (kod OP=9) – w rejestrze REGON jest to osoba fizyczna będąca przedsiębiorcą (w rozumieniu ustawy z dnia 6 marca 2018 r. – Prawo przedsiębiorców) i inna osoba fizyczna prowadząca działalność na własny rachunek w celu osiągnięcia zysku oraz osoba fizyczna prowadząca indywidualne gospodarstwo rolne.

Wpisowi do rejestru REGON nie podlega osoba fizyczna w zakresie prowadzonej działalności oświatowej obejmującej prowadzenie przedszkola, szkoły, placówki lub innej jednostki organizacyjnej, (o której mowa w art. 2 ustawy z dnia 14 grudnia 2016 r. Prawo oświatowe) oraz osoba prowadząca działalność nierejestrową (o której mowa w art. 5 ust. 1 ustawy z dnia 6 marca 2018 r. - Prawo przedsiębiorców).

Osoba fizyczna prowadząca działalność gospodarczą jest **jednym z trzech typów jednostek prawnych** wpisywanych do rejestru REGON.

1.3. Wybrane pojęcia związane z klasyfikacją szczególnych form prawnych

Wspólnota samorządowa (kod FP=403) – w systemie REGON pod tym pojęciem klasyfikowane są następujące osoby prawne: województwo, powiat, gmina, stowarzyszenie gmin, związek gmin, związki powiatów, stowarzyszenie powiatów.

Skarb Państwa (kod FP=409) – osoba prawna szczególnego rodzaju, która w stosunkach cywilnoprawnych jest podmiotem praw i obowiązków dotyczących mienia państwowego nienależącego do innych państwowych osób prawnych. Bierze udział w obrocie cywilnoprawnym nie jako całość, ale przez swoje tzw. *stationes fisci* będące określonymi jednostkami organizacyjnymi.

Spółka handlowa – spółka, której utworzenie, organizację, funkcjonowanie, rozwiązywanie, łączenie, podział, przekształcenie reguluje Kodeks spółek handlowych. Spółki handlowe dzielą się na osobowe (partnerskie, jawne, komandytowe, komandytowo-akcyjne) i kapitałowe (akcyjne, z ograniczoną odpowiedzialnością, proste spółki akcyjne). Mają one obowiązek uzyskania wpisu do Krajowego Rejestru Sądowego.

- **Spółka akcyjna (kod FP=116)** – spółka kapitałowa, będąca osobą prawną, która działa opierając się na kapitale zakładowym podzielonym na akcje. Akcja poza tym, że jest udziałem (ułamkiem) w kapitale zakładowym, ogółem praw i obowiązków akcjonariusza, wynikającym z jego uczestnictwa w spółce, jest papierem wartościowym. Spółka akcyjna może powstać w każdym celu dozwolonym przez prawo.
- **Spółka z ograniczoną odpowiedzialnością (kod FP=117)** – spółka handlowa o kapitałowym charakterze, mająca osobowość prawną, działająca w oparciu o kapitał zakładowy podzielony na udziały, ponosząca odpowiedzialność całym swoim majątkiem za zobowiązania spółki. Spółka z o.o. może być utworzona w każdym celu dozwolonym przez prawo. Wspólnicy nie odpowiadają za zobowiązania spółki, ale ponoszą ryzyko wniesionymi do spółki wkładami.
- **Prosta spółka akcyjna (kod FP=113)** – spółka kapitałowa, będąca uproszczoną wersją spółki akcyjnej, uregulowana przepisami ustawy z 15 września 2000 r. – Kodeks spółek handlowych. Została wprowadzona 1 lipca 2021 r.
- **Spółka partnerska (kod FP=115)** – spółka osobowa tworzona przez wspólników tylko w celu wykonywania wolnego zawodu w spółce prowadzącej przedsiębiorstwo pod własną firmą. Wspólnikami, zwanymi w spółce partnerskiej partnerami, mogą być tylko osoby fizyczne uprawnione do wykonywania wolnych zawodów takich jak np. adwokat, aptekarz, architekt, lekarz. Partnerzy ponoszą odpowiedzialność za ogólne – niezwiązane z wykonywaniem wolnych zawodów – zobowiązania spółki (np. remont lokalu). Odpowiedzialność partnerów jest w tych ostatnich przypadkach odpowiedzialnością nieograniczoną, osobistą, solidarną i subsydiarną. Partner nie ponosi odpowiedzialności za zobowiązania spółki w związku z wykonywaniem przez pozostałych partnerów wolnego zawodu w spółce, jak również za zobowiązania spółki będące następstwem działań lub

zaniechań osób zatrudnionych przez spółkę na podstawie umowy o pracę lub innego stosunku prawnego, które podlegały kierownictwu innego partnera przy świadczeniu usług związanych z przedmiotem działalności spółki.

- **Spółka jawna (kod FP=118)** – spółka osobowa prowadząca pod własną firmą przedsiębiorstwo zarobkowe, niebędąca inną spółką handlową. Wspólnikiem w spółce mogą być osoby fizyczne, osoby prawne, a także inne handlowe spółki osobowe. Spółka jawna ponosi odpowiedzialność za własne zobowiązania i nie ponosi odpowiedzialności za zobowiązania wspólników. Z kolei wspólnicy ponoszą solidarną i subsydiarną odpowiedzialność za zobowiązania spółki bez ograniczenia, całym swoim majątkiem. Solidarność zobowiązania oznacza, że każdy ze wspólników z innymi wspólnikami wespół ze spółką odpowiada za całość długu. W przypadku spełnienia świadczenia przez któregoś ze wspólników lub niektórych z nich, albo wszystkich, ale nie w częściach równych, przysługuje im wzajemne prawo do rozliczeń regresowych. Subsydiarność oznacza, że wierzyciel spółki może prowadzić egzekucję z majątku wspólnika, w przypadku gdy egzekucja z majątku spółki okaże się bezskuteczna.
- **Spółka komandytowa (kod FP=120)** – spółka osobowa mająca na celu prowadzenie przedsiębiorstwa pod własną firmą, w której wobec wierzycieli za zobowiązania spółki, co najmniej jeden wspólnik odpowiada bez ograniczenia (komplementariusz), a odpowiedzialność co najmniej jednego wspólnika (komandytariusza) jest ograniczona. Wspólnikami mogą być osoby fizyczne, osoby prawne i inne podmioty mające zdolność prawną. Odpowiedzialność komplementariusza jest odpowiedzialnością osobistą, nieograniczoną, solidarną i subsydiarną. Odpowiedzialność komandytariusza jest ograniczona do wysokości sumy komandytowej.
- **Spółka komandytowo-akcyjna (kod FP=121)** – spółka osobowa mająca na celu prowadzenie przedsiębiorstwa pod własną firmą, w której wobec wierzycieli za zobowiązania spółki, co najmniej jeden wspólnik odpowiada bez ograniczenia (komplementariusz), a co najmniej jeden wspólnik jest akcjonariuszem. Spółka komandytowo-akcyjna jest konstrukcją zawierającą w istocie elementy spółki jawnej i akcyjnej. Odpowiedzialność komplementariusza jest odpowiedzialnością nieograniczoną, osobistą, solidarną i subsydiarną. Komplementariuszem mogą być osoby prawne, spółki osobowe oraz osoby fizyczne. Akcjonariuszem może być osoba prawna, handlowa spółka osobowa, osoba fizyczna. Nie może nim być spółka cywilna. Akcjonariusz nie ponosi odpowiedzialności za zobowiązania spółki, ale ponosi ryzyko majątkowe związane z wnoszonymi do spółki wkładami.

Spółka (akcyjna, z o.o., prosta spółka akcyjna) z udziałem kapitału: Skarbu Państwa, państwowych osób prawnych, jednostek samorządu terytorialnego lub samorządowych osób prawnych, krajowych osób fizycznych, pozostałych krajowych jednostek prywatnych lub osób zagranicznych – spółka prawa handlowego, w której przynajmniej jedna akcja (udział) należy odpowiednio do: Skarbu Państwa, państwowej osoby prawnej, jednostki samorządu terytorialnego lub samorządowej osoby prawnej, krajowej osoby fizycznej, pozostałej krajowej jednostki prywatnej, osoby zagranicznej.

Spółka (akcyjna, z o.o., prosta spółka akcyjna) z udziałem jednorodnego kapitału: Skarbu Państwa, państwowych osób prawnych, jednostek samorządu terytorialnego lub samorządowych osób prawnych, krajowych osób fizycznych, pozostałych krajowych jednostek prywatnych lub osób zagranicznych – spółka odpowiednio: Skarbu Państwa, jednostki samorządu terytorialnego lub samorządowej osoby prawnej, krajowej osoby fizycznej, pozostałej krajowej jednostki prywatnej, osoby zagranicznej. Przyjęcie kryterium „jednorodności” wnoszonego do spółki kapitału umożliwia stosowanie takich pojęć jak „jednoosobowa spółka Skarbu Państwa” lub „jednoosobowa spółka gminy”.

Spółka cywilna (kod FP=019) – stosunek zobowiązaniowy łączący strony (wspólników), przez który wspólnicy zobowiązują się dążyć do osiągnięcia wspólnego celu gospodarczego przez działanie w sposób oznaczony, w szczególności przez wniesienie wkładów. Wkłady wspólników mogą przybrać różne formy, ale muszą mieć wartość majątkową. Spółka ta jest jednostką organizacyjną niebędącą osobą prawną, której ustawa nie przyznała zdolności prawnej, a zatem nie jest podmiotem prawa. Przedsiębiorcami w rozumieniu przepisów o działalności gospodarczej są wspólnicy spółki cywilnej. Spółka cywilna podlega wpisowi do rejestru REGON.

Spółka inna (kod FP=023) – formy organizacyjne zrzeszające osoby fizyczne lub prawne, utworzone dla wykonywania określonej działalności. Spółki te działają w oparciu o przepisy odrębnych ustaw, które nadają im osobowość prawną. Zalicza się tu m.in. spółki wodne, spółki gruntowe.

Przedsiębiorstwo państwowe (kod FP=124) – samodzielny, samorządny i samofinansujący się przedsiębiorca posiadający osobowość prawną, tworzony przez organ założycielski (naczelne oraz centralne organy administracji państwowej, Narodowy Bank Polski lub banki państwowe). Podstawą prawną działania jest ustawa z dnia 25 września 1981 r. o przedsiębiorstwach państwowych lub odrębna ustawa nadająca konkretnemu przedsiębiorstwu państwowemu osobowość prawną. Podlega obowiązkowi wpisu do Krajowego Rejestru Sądowego.

Państwowa jednostka organizacyjna (kod FP=428) – jednostka utworzona przez organ państwa do wykonywania zadań i celów państwa, której status, zasięg działania i kompetencje określone zostały w ustawie, a jej działalność jest finansowana z budżetu państwa. Są to np. jednostki badawczo-rozwojowe, Polska Akademia Nauk.

Spółdzielnia (kod FP=140) – dobrowolne zrzeszenie nieograniczonej liczby osób, o zmiennym składzie osobowym i zmiennym funduszu udziałowym, które w interesie swoich członków prowadzi wspólną działalność gospodarczą i może również prowadzić działalność społeczną i oświatowo-kulturalną. Podstawą prawną działania jest ustawa z dnia 16 września 1982 r. - Prawo spółdzielcze, inne ustawy oraz zarejestrowany statut. Spółdzielnia nabywa osobowość prawną z chwilą wpisania jej do Krajowego Rejestru Sądowego.

Fundacja (kod FP=148) – osoba prawna, której działalność oparta jest na majątku przekazanym przez założyciela-fundatora (osoby fizyczne niezależnie od ich obywatelstwa i miejsca zamieszkania bądź osoby prawne mające siedziby w Polsce lub za granicą) i bieżących wpłatach (dotacjach), ustanowiona dla realizacji zgodnych z podstawowymi interesami Rzeczypospolitej Polskiej celów społecznie lub gospodarczo użytecznych, w szczególności takich, jak: ochrona zdrowia, rozwój gospodarki i nauki, oświata i wychowanie, kultura i sztuka, opieka i pomoc społeczna, ochrona środowiska oraz opieka nad zabytkami. Fundacja działa na podstawie ustawy z dnia 6 kwietnia 1984 r. o fundacjach. Uzyskuje osobowość prawną z chwilą wpisania do Krajowego Rejestru Sądowego.

Fundusz (kod FP=049) – instytucja rozporządzająca wyodrębnionym zasobem środków finansowych bądź majątkowych przeznaczonych na z góry oznaczony cel, tworzona w drodze ustawy i działająca w zorganizowanej formie funduszu. Fundusz może działać jako osoba prawna lub stanowić wyodrębniony rachunek bankowy, którym dysponuje organ wskazany w ustawie tworzącej fundusz. Przepisy prawa przewidują kilka rodzajów funduszy: fundusze celowe, fundusze emerytalne, fundusze inwestycyjne.

UWAGA: Nazwa „fundusz” występuje także w oznaczeniu jednostek organizacyjnych niemających formy prawnej „fundusz”, lecz działających w innych formach prawnych np. spółki akcyjnej, stowarzyszenia itp.

Partia polityczna (kod FP=070) – dobrowolna organizacja, występująca pod określoną nazwą, stawiająca sobie za cel udział w życiu publicznym poprzez wywieranie metodami demokratycznymi wpływu na kształtowanie polityki państwa lub sprawowanie władzy publicznej. Partia polityczna nabywa osobowość prawną z chwilą wpisania do ewidencji partii politycznych. Podstawą działania jest ustawa z dnia 27 czerwca 1997 r. o partiach politycznych.

Związek zawodowy (kod FP=172) – dobrowolna i samorządna organizacja ludzi pracy, powołana do reprezentowania i obrony ich praw, interesów zawodowych i socjalnych, która jest niezależna w swojej działalności statutowej od pracodawców, administracji państwowej i samorządu terytorialnego oraz od innych organizacji. Związek zawodowy oraz jego jednostki organizacyjne wskazane w statucie nabywają osobowość prawną z dniem zarejestrowania w Krajowym Rejestrze Sądowym. Podstawą prawną działania związków zawodowych jest ustawa z dnia 23 maja 1991 r. o związkach zawodowych.

Wspólnota mieszkaniowa (kod FP=085) – tworzy ją ogół właścicieli, których lokale wchodzi w skład określonej nieruchomości. Wspólnota mieszkaniowa może nabywać prawa i zaciągać zobowiązania, pozywać i być pozwana, a zatem jako jednostka organizacyjna niebędąca osobą prawną, której ustawa przyznała zdolność prawną, jest podmiotem stosunków cywilnoprawnych. Jest to jednostka organizacyjna, której powstanie nie zostało uzależnione od dokonania czynności prawnej; powstaje ex lege z chwilą wyodrębnienia w danej nieruchomości lokalu, którego właścicielem jest inna osoba niż właściciel nieruchomości.

1.4. Pojęcia związane z klasyfikacją form własności

Rodzaj własności – pojęcie stosowane w metodologii rejestru REGON pozwalające wyróżnić typy grup właścicieli.

W prawie polskim wyróżnia się następujące rodzaje własności:

- własność Skarbu Państwa,
- własność państwowych osób prawnych,
- własność jednostek samorządu terytorialnego lub samorządowych osób prawnych,
- własność krajowych osób fizycznych,
- własność pozostałych krajowych jednostek prywatnych,
- własność osób zagranicznych.

Forma własności – pojęcie stosowane w metodologii rejestru REGON pozwalające określić stopień „posiadania” przez podmiot kapitału. Wyróżnia się formy własności:

- czystą, co oznacza posiadanie kapitału w 100% przez jeden podmiot lub więcej podmiotów pod warunkiem, iż wszystkie reprezentują ten sam rodzaj własności,
- mieszaną, co oznacza posiadanie kapitału przez dwa lub więcej podmiotów pod warunkiem, że reprezentują one co najmniej dwa różne rodzaje własności.

Sektor własnościowy – pojęcie stosowane w metodologii rejestru REGON pozwalające grupować podmioty gospodarki narodowej z punktu widzenia prawa własności. Wyróżnia się sektor publiczny (mienie zaliczanych do niego podmiotów w całości lub w przeważającej części należy do Skarbu Państwa, państwowych osób prawnych, jednostek samorządu terytorialnego lub samorządowych osób prawnych) oraz sektor prywatny (mienie zaliczanych do niego podmiotów w całości lub w przeważającej części należy do prywatnych właścicieli – krajowych osób fizycznych, pozostałych krajowych jednostek prawnych lub osób zagranicznych).

1.5. Pojęcia związane z klasyfikacją rodzajów działalności (PKD)

Polska Klasyfikacja Działalności (PKD 2007) została wprowadzona z dniem 1 stycznia 2008 r. rozporządzeniem Rady Ministrów z dnia 24 grudnia 2007 r. w sprawie Polskiej Klasyfikacji Działalności (PKD) (Dz. U. Nr 251, poz.1885 z późn.zm.). PKD 2007 została opracowana na podstawie Statystycznej Klasyfikacji Działalności Gospodarczej we Wspólnocie Europejskiej - NACE Rev. 2, wprowadzonej rozporządzeniem (WE) Nr 1893/2006 Parlamentu Europejskiego i Rady z dnia 20 grudnia 2006 r. w sprawie Statystycznej Klasyfikacji Działalności Gospodarczej we Wspólnocie Europejskiej - NACE Rev. 2 i zmieniającym rozporządzenie Rady (EWG) Nr 3037/90 oraz niektóre rozporządzenia WE w sprawie określonych dziedzin statystycznych (dziennik Urzędowy UE L 393/1 z dnia 30 grudnia 2006).

W związku z powyższym PKD 2007 zachowuje pełną spójność i porównywalność metodologiczną, pojęciową, zakresową i kodową z klasyfikacją NACE Rev.2. Klasyfikacja ta jest umownie przyjętym, hierarchicznie usystematyzowanym podziałem zbioru rodzajów działalności społeczno-gospodarczej, jakie realizują jednostki (podmioty gospodarcze).

Klasyfikacja PKD 2007 jest klasyfikacją pięciopoziomową, ale w przeciwieństwie do tej ostatniej, nie zawiera poziomu pośredniego, tj. podsekcji:

- **poziom pierwszy** (sekcja) – oznaczony jest symbolem jednoliterowym, dzieli ogólną zbiorowość na 21 grupowań rodzajów działalności, na które składają się czynności związane ze sobą z punktu widzenia tradycyjnie ukształtowanego, ogólnego podziału pracy;
- **poziom drugi** (dział) – oznaczony jest dwucyfrowym kodem numerycznym, dzieli ogólną zbiorowość na 88 grupowań rodzajów działalności, na które składają się czynności według cech mających zasadnicze znaczenie zarówno przy określaniu stopnia podobieństwa, jak i przy rozpatrywaniu powiązań występujących w gospodarce narodowej (np. w tablicach przepływów międzygałęziowych);
- **poziom trzeci** (grupa) – oznaczony jest trzycyfrowym kodem numerycznym, obejmuje 272 grupowania rodzajów działalności dające się wyodrębnić z punktu widzenia procesu produkcyjnego, przeznaczenia produkcji bądź też charakteru usługi lub charakteru odbiorcy tych usług;

- **poziom czwarty** (klasa) – oznaczony jest czterocyfrowym kodem numerycznym, obejmuje 615 grupowań rodzajów działalności dających się wyodrębnić przede wszystkim z punktu widzenia specjalizacji procesu produkcyjnego, czy też działalności usługowej;
- **poziom piąty** (podklasa) – oznaczony jest pięciodziesiętnym kodem alfanumerycznym i obejmuje 654 grupowania. Został on wprowadzony w celu wyodrębnienia rodzajów działalności charakterystycznych dla polskiej gospodarki i będących przedmiotem obserwacji statystycznej. Jeśli na poziomie krajowym nie wprowadzono dodatkowego podziału na poziomie podklasy w stosunku do poziomu międzynarodowego (klasa=podklase), podklasę taką oznaczono literą Z.

1.6 System Kodowania Jednostek Terytorialnych i Statystycznych (KTS)

System Kodowania Jednostek Terytorialnych i Statystycznych (KTS) to przyjęty na potrzeby baz danych i systemów informatycznych statystyki publicznej jednolity wykaz kodów i nazw jednostek zasadniczego trójstopniowego podziału terytorialnego państwa oraz jednostek terytorialnych do celów statystycznych (klasyfikacja NUTS). System KTS wprowadzony został Zarządzeniem wewnętrznym nr 22 Prezesa Głównego Urzędu Statystycznego z dnia 24 sierpnia 2017 r. w sprawie wprowadzenia Systemu Kodowania Jednostek Terytorialnych i Statystycznych. Zastępuje on, na potrzeby statystyki publicznej Nomenklaturę Jednostek Terytorialnych do Celów Statystycznych (NTS), zniesioną z dniem 1 stycznia 2018 r.

System KTS został opracowany na podstawie **krajowego rejestru urzędowego podziału terytorialnego kraju (TERYT)** oraz stosowanej w krajach Unii Europejskiej **Klasyfikacji Jednostek Terytorialnych do Celów Statystycznych (NUTS)**.

Klasyfikacja Jednostek Terytorialnych do Celów Statystycznych NUTS ma zastosowanie w procesie zbierania, opracowania i rozpowszechniania na obszarze Unii Europejskiej porównywalnych danych dla określonych statystyk regionalnych.

Klasyfikacja NUTS służy również kształtowaniu regionalnych polityk krajów Unii Europejskiej i jest niezbędna do przeprowadzania analiz stopnia rozwoju społeczno-gospodarczego regionów.

System Kodowania Jednostek Terytorialnych i Statystycznych (KTS) dzieli Polskę na terytorialne, hierarchicznie powiązane jednostki na siedmiu poziomach.

Poziomy terytorialne systemu KTS obejmują:

- Poziom KTS 0 – Polska
- Poziom KTS 1 – Makroregiony (czyli jednostki NUTS 1)
- Poziom KTS 2 – Województwa
- Poziom KTS 3 – Regiony (czyli jednostki NUTS 2)
- Poziom KTS 4 – Podregiony (czyli jednostki NUTS 3)
- Poziom KTS 5 – Powiaty (wraz z miastami na prawach powiatu – analogicznie jak w Rejestrze TERYT)
- Poziom KTS 6 – Gminy (wraz z częściami miejskimi gmin miejsko-wiejskich, częściami wiejskimi gmin miejsko-wiejskich, dzielnicami Warszawy, delegaturami Krakowa, Łodzi, Poznania i Wrocławia – analogicznie jak w Rejestrze TERYT)

1. Concepts and definitions

1.1. Terms related to the subject categories of the REGON register

Entity of the national economy – a legal person, an organizational entity without legal personality and a natural person conducting economic activity. In the REGON system the term entity of the national economic is identical to the term **legal entity**. The fact of having legal personality is not a criterion for defining the entity as a legal entity.

Local units – an organized entirety (an enterprise, a division, a branch, etc.) located in the place identified by a separate address, at which or from which the activity is managed by at least one working person, while exceptionally:

- **enterprises reporting financial statements on their own** located at one address are separate local units,
- **included in a separate legal registration organizational parts of entities** are local units,
- **entities running their activities in the field of transportation** are local units in places from which orders are given or in which work is organized,
- **entities running their activities in the field of construction** are local units in places in which commissions are accepted for the execution of construction and auxiliary works, or where tasks of the governing body take place, or where the organization of construction and auxiliary works takes place. Construction sites (places of implementation of particular construction works) are not local units.
- **healing plants of the healing subject** referred to in the regulations on the activities of the drug, are separate local units.

1.2. Terms related to the classification of basic legal forms

Legal personality – legal capacity and capacity to perform legal activities granted to legal persons by an Act. An organizational entity acquires legal personality at the moment of registering it in an appropriate register, unless otherwise stated by regulations.

Basic legal form – a category defining a statute of an entity managing an economic activity; it is defined by the attribute of possessing or not possessing legal personality (in the case of organizational entities) or by an attribute of possessing the capacity to perform legal activities (in the case of a natural person).

Legal person (code OP=1) – an organizational entity whose specific regulations grant it legal personality. Typical legal persons are:

- limited companies (joint-stock, limited-liability companies, simple joint-stock companies),
- cooperatives,
- state-owned enterprises,
- government agencies (state legal persons),
- political parties,
- trade unions,
- any others (see the diagram illustrating the division entities of the national economy by the criterion of basic and specific legal forms).

Special legal persons are: the State Treasury self-government gminas, powiats, voivodships, churches and religious associations. A legal person is **one of the three types of legal entities**.

Organizational entity without legal personality (code OP=2) – this group includes both organizational entities which are not legal persons, for whom an act does not grant legal capacity (e.g. a general partnership, common associations) and organizational entities without legal personality granted by law, which are entitled to legal capacity (e.g. an unlimited company, a partnership, a limited liability partnership, a limited joint-stock partnership). Organizational units without legal personality which by law are granted legal capacity, are legal entities. It means that they can take part in economic turnover in its full scope, and be entities with legal

relationships. The following constitute the basic attributes of a legal entity: acquiring rights, incurring liabilities (on own behalf). Special entities without legal personality are budgetary entities (Government and self-government authority offices, inspectorates, judicial entities) as well as entities created for carrying out the State's or territorial self-government's tasks and other organizational entities such as: schools, inspectorates, courts, etc. An organizational entity without legal personality is **one of the three types of legal entities**.

Natural person conducting economic activity (code OP=9) – in the REGON register it is a natural person who is an entrepreneur in the understanding of the Act of 6 March 2018, the Entrepreneurs' Law and other natural person conducting an economic activity on his/her own with the aim of gaining profits, as well as a natural person conducting an individual farm.

The entry to the register shall not include natural persons in the field of educational activity consisting of running a pre-school, school, establishment or other organizational unit referred to in article 2 of the Act of 14 December 2016, the Law on School Education, as well as a person running non-registered activity referred to in article 5, para.1 of the Act of 6 March 2018, the Entrepreneurs' Law.

A natural person conducting an economic activity is **one of three types of legal entities** recorded in the REGON register.

1.3. Selected terms related to the classification of special legal forms

Self-government communities (code FP=403) – in the REGON system under this term are classified the following legal persons: voivodship, powiat, gmina, association of gminas, union of gminas, unions of powiats, association of powiats.

State Treasury (code FP=409) – a legal person of a special kind, which in civil legal relations is an entity of rights and obligations regarding state property which does not belong to other state legal persons. It takes part in conducting civil legal transactions not as a whole but with the use of its so-called stations fiski which are specific organizational entities.

Commercial company – a company whose creation, organization, functioning, termination, merging, division, transformation are regulated by the Code of Commercial Companies. Commercial companies are divided into partnerships (professional partnerships, general partnerships, limited partnerships, limited joint-stock partnerships) and capital companies (joint-stock companies, limited liability companies, simple joint-stock companies). They are obliged to obtain a record in the National Court Register.

Joint-stock company (code FP=116) – a capital company which is a legal person based on the initial capital divided into stocks. A stock, in addition to being a share (a fraction) in the initial capital, the entirety of rights and obligations of a shareholder resulting from his/her participation in the company, is a security. A joint-stock company can be created for any lawful purpose.

Limited liability company (code FP=117) – a commercial company of a capital character which has legal personality operating on the basis of the initial capital divided into shares, bearing responsibility with its all property for financial liabilities of the company. A limited liability company can be created for any lawful purpose. Partners are not responsible for the liabilities of the company, but they bear the risk of contributions which were brought into the company.

Simple joint-stock company (code FP=113) – a capital company which is a simplified version of a joint-stock company, regulated by the provisions of the Act of 15 September 2000, the Commercial Companies Code. It was introduced on 1 July 2021.

Professional partnership (code FP=115) – a partnership created by associates only for the purpose of practising a free profession in a partnership managing an enterprise within its own company. Associates, who are called partners, in an **professional** partnership, can only be natural persons entitled to practise free professions such as: a lawyer, a pharmacist, a doctor. Partners bear responsibility for general – unrelated to the practising of free professions – financial liabilities of the partnership (e.g. redecoration of a dwelling). The responsibility of

partners is in these cases unlimited, personal, joint and several, and a subsidiary one. A partner does not bear responsibility for the financial liabilities of the partnership in relation to practising by other partners a free profession in the partnership, or for liabilities of the partnership which result from actions or abandonments of people employed by the partnership on the basis of a contract of employment or other legal relationship who were subject to management of other partner while rendering services related to the subject of the partnership activity.

General partnership (code FP=118) – a partnership managing under its own auspices a financial enterprise which is not another commercial company. A partner in the company can be natural persons, legal persons, or other commercial partnerships. A general partnership bears responsibility for its own liabilities and does not bear responsibility for the liabilities of partners. On the other hand, partners bear joint, several and subsidiary responsibility for the liabilities of the company which is unlimited with all its property. Joint and several liability means that each partner, with other partners, together with the company, is responsible for the entirety of the financial liability. In case of paying for the liability by any of the partners, or some of them, or all of them, but not in equal parts, they are entitled to a mutual right to retrospective claims. Subsidiarity means that the company's creditors can perform distraining proceedings on the property of a partner, in case distraining on the property of the company proves to be ineffective.

Limited partnership (code FP=120) – a partnership which aims at managing an enterprise under its own auspices in which at least one of the partners has unlimited responsibility (general partner) for financial liabilities of the company before creditors, and the liability of at least one of the partners (limited partner) is limited. Partners can be natural persons, legal persons and other entities which have legal capacity. The liability of the general partner is personal, unlimited, joint and several and subsidiary. The responsibility of the limited partner is limited to the commandite sum.

Limited joint-stock partnership (code FP=121) – a partnership which aims at managing an enterprise under its own auspices in which at least one of the partners has unlimited responsibility (general partner) for the financial liabilities of the company before creditors, and at least one of the partners is a shareholder. Limited joint-stock partnership is a structure which contains elements of an unlimited company and a joint-stock company. The responsibility of the general partner is unlimited, personal, joint, several and subsidiary. The general partner can be legal persons, partnerships, as well as natural persons. The shareholder can be a legal person, a commercial partnership, a natural person. The shareholder cannot be a civil partnership. The shareholder is not responsible for the financial liabilities of the partnership, but bears the property risk related to contributions which were brought into the company.

Company (joint-stock, limited liability, simple joint-stock) with a share of the capital held by: the State Treasury, state legal persons, local-government entities' or local administration legal persons, domestic natural persons, other domestic private entities or foreign natural – a commercial company and partnership in which at least one stock (share) belongs to the State Treasury, state legal person, local-government entities or local administration legal person, domestic natural person, other domestic private entities or foreign natural.

Company (joint-stock, limited liability, simple joint-stock) with a share of homogeneous capital held by: the State Treasury, state legal persons, local-government entities' or local administration legal persons, domestic natural persons, other domestic private entities or foreign natural persons – respectively a company of: the State Treasury, state legal person, local-government entities or local administration legal person, domestic natural person, other domestic private entities or foreign natural persons. The assumption of "homogeneity" brought into the capital of the company allows the use of such terms as: "a company wholly owned by the State Treasury" or "a company wholly owned by the gmina".

Civil law partnership (code FP=019) – a liability relationship joining parties (partners), through which partners are obliged to pursue achievement of a common economic aim by acting in a prescribed manner, especially by contributions. Contributions of partners can come in different forms, but they must have a property value. Such a partnership is an organizational entity without legal personality and whose legal capacity was not granted by

an act, and therefore is not a legal entity. Entrepreneurs in the understanding of regulations on economic activity are the partners in a civil law partnership. A civil law partnership is a subject to the REGON register.

Other company (code FP=023) – organizational forms joining together natural or legal persons, created for the implementation of a specific activity. Such companies operate on the basis of regulations of separate acts which grant them legal personality; among others, water-law companies, land-law companies.

State-owned enterprise (code FP=124) – independent and self-financing entrepreneur which has legal personality, created by a founding authority (chief and central state administration authorities, the National Bank of Poland or national banks). The legal basis of operation is the Act of 25 September 1981 on State-Owned Enterprises or a separate act granting legal personality to a given state-owned enterprise. It is subject to registration in the National Court Registry.

State organizational entity (code FP=428) – an entity created by a state authority for the implementation of the state's tasks and aims, whose statute, scope of activity and expertise were defined in the act, and whose activity is financed from the state budget. These are, for example, research and experimental development entities and the Polish Academy of Sciences.

Cooperative (code FP=140) – a voluntary association of an unlimited number of people, with changeable personnel and a changeable share fund, which in the interests of its members manages common economic activity and can also run social and educational activities. The legal basis of operation is the Act of 16 September 1982, the Cooperative Law, other acts and a registered statute. A cooperative acquires legal personality at the moment of registering it in the National Court Register.

Foundation (code FP=148) – a legal person whose activity is based on the property transferred by the founder-endower (a natural person irrespective of his/her citizenship or place of residence, or legal persons with their head offices in Poland or abroad) and current payment (donations), established for the fulfilment of aims socially and economically useful, which are, in accordance with the basic interests of the Republic of Poland, especially: health care, development of the economy and science, education, culture and arts, social relief and welfare, environmental protection, and monument protection. A foundation operates on the basis of the Act of 6 April 1984 on Foundations. It acquires legal personality at the moment of registering in the National Court Register.

Fund (code FP=049) – an institution disposing of an isolated stock of financial or material resources assigned to an aim which is specified in advance, created on the basis of an Act and operating in the organized form of a fund. A fund can operate as a legal person or can constitute an isolated bank account, which is administered by an entity indicated in the act establishing the fund. Law regulations project several kinds of funds: special purpose funds, pension funds, investment funds.

ATTENTION: The name “fund” is also present in marking organizational entities without legal personality of a “fund”, but operate in other legal forms e.g. a joint-stock company, an association, etc.

Political party (code FP=070) – a voluntary organization, acting under a specific name, whose aim is to take part in public life through exerting influence by democratic methods on shaping national policy or exercising public power. A political party acquires legal personality at the moment of registering it in the records of political parties. The basis of operation is the Act of 27 June 1997 on Political Parties.

Trade union (code FP=172) – a voluntary and self-governed organization of working people, appointed to represent and defend its rights and professional and social interests, which is independent in its statutory activity of employees, national administration and territorial self-government, as well as other organizations. A trade union, as well as its organizational entities indicated in the articles acquire legal personality on the day of registering it in the National Court Register. The legal basis of trade unions' operation is the Act of 23 May 1991 on Trade Unions.

Condominium (code FP=085) – is created by the entirety of owners whose dwellings constitute a part of a given real estate. A condominium can acquire rights and incur liabilities, file a suit and be sued, therefore, as an

organizational entity which is not a legal person, for whom legal personality was granted by an act, is an entity of civil legal relations. It is an organizational entity whose establishment was not dependent on making a legal transaction; it is created ex lege at the moment of isolation of a dwelling in a given real estate, whose owner is a person other than the owner of the real estate.

1.4. Terms related to the classification of forms of ownership

Type of ownership – a term applied in the methodology of the REGON register allowing types of owner groups to be distinguished.

Polish law distinguishes the following types of ownership:

- State-Treasury ownership,
- State legal persons' ownership,
- Local-Government entities' or local administration legal persons ownership,
- Domestic natural persons' ownership,
- Other domestic private entities' ownership,
- Foreign ownership.

Form of ownership – a term applied in the methodology of the REGON register allowing the degree of the entity's ownership of capital to be determined. The following forms of ownership are distinguished:

- Pure ownership, which means the ownership of 100% of capital by one entity or more entities, provided that they represent the same type of ownership,
- Mixed ownership, which means the ownership of capital by two or more entities, provided that they represent at least two different types of ownership.

Ownership sector – a term applied in the methodology of the REGON register allowing national economy entities to be grouped in terms of ownership right. The public sector (property of entities classified in this sector is owned, in full or mostly, by the State Treasury, State legal persons or Local-Government entities) and the private sector (property of entities classified in this sector is owned, in full or mostly, by private owners – natural or legal persons, both domestic or foreign ones) are distinguished.

1.5. Terms related to the classification of activities (PKD)

The Polish Classification of Activities (PKD 2007) was introduced on 1 January 2008 by the decree of the Council of Ministers regarding the Polish Classification of Activities (PKD), dated 24 December 2007 (Journal of Laws No. 251, item 1885 with later amendments). PKD 2007 was prepared on the basis of the Statistical Classification of Economic Activities in the European Community - NACE Rev. 2, introduced by regulation (EC) No. 1893/2006 of the European Parliament and Council of 20 December 2006 establishing the Statistical Classification of Economic Activities in the European Community - NACE Revision 2 and amending Council Regulation (EEC) No 3037/90 as well as certain EC Regulations on specific statistical domains (Official Journal L 393/1, 30 December 2006).

In the light of the foregoing, it is fully consistent and comparable with the Nace Rev.2 in terms of methodology, terms, scope and codes. This classification is an agreed, hierarchically-arranged division of types of social and economic activities conducted by entities (economic entities).

The PKD 2007 classification is a five-level classification, but contrary to the latter, it does not include an intermediary level, i.e. subsections:

The first level (section) is marked with an one-letter symbol; divides a total group into 21 groupings of types of activities, which consist of activities interrelated from the point of view of a traditionally-arranged, general division of work;

The second level (division) – is marked with a two-digit numerical code; divides a total group into 88 groupings of types of activities, which consist of activities according to features having essential significance for

determining the degree of similarity and for identifying interrelations occurring in the national economy (e.g. in tables of inter-branch interrelations);

The third level (group) – is marked with a three-digit numerical code; includes 272 groupings of types of activities possible to be separated from the point of view of the manufacturing process, manufacture purpose or the nature of service or recipients of these services;

The fourth level (class) – is marked with a four-digit numerical code; includes 615 groupings of types of activities possible to be separated mainly from the point of view of the specialisation of the manufacturing process or service activities;

The fifth level (subclass) is marked with a five-character alphanumerical code and includes 654 groupings. It was introduced to separate types of activities characteristic of the Polish economy and subject to statistical observation. If at the national level no additional division at the level of subclasses has been introduced in relation to the international level (class=subclass), this subclass is marked with the letter Z.

1.6 Coding System for Territorial and Statistical Units (KTS)

Coding System for Territorial and Statistical Units (KTS) is a single list of codes and names of units of basic three tier division of the state administration and territorial units for statistical purposes (NUTS classification) adopted for the needs of databases and IT systems of official statistics. The KTS system was introduced with Internal Order no. 22 of the President of Central Statistical Office of 24 August 2017, on introduction of Coding System for Territorial and Statistical Units. For the purposes of official statistics it shall replace the Nomenclature of Territorial Units for Statistics (NTS), abolished on 1 January 2018.

The KTS system has been developed on the basis of **National Official Register of Territorial Division (TERYT)** and **Classification of Territorial Units for Statistics (NUTS)** used in the EU Member States.

Classification of Territorial Units for Statistics NUTS is applicable in the process of collecting, developing and dissemination within the European Union of comparable data for specified regional statistics.

The NUTS classification also affects development of regional policies of the European Union Member States and is indispensable for conducting analyses of the level of socio-economic development of regions.

Coding System for Territorial and Statistical Units (KTS) divides Poland into hierarchically connected territorial units on seven levels.

Territorial levels of the KTS system include:

- KTS level 0 – Poland
- KTS level 1 – Macroregions (namely, NUTS 1 units)
- KTS level 2 – Voivodships
- KTS level 3 – Regions (namely, NUTS 2 units)
- KTS level 4 – Subregions (namely, NUTS 3 units)
- KTS level 5 – Poviats (along with cities with poviat rights – analogical to the TERYT register)
- KTS level 6 – Gminas (along with urban parts of urban-rural gminas, rural parts of urban-rural gminas, districts of Warsaw, delegations of Kraków, Łódź, Poznań and Wrocław – analogical to the TERYT register).

**RG-OP**

Wniosek o wpis do krajowego rejestru urzędowego podmiotów gospodarki narodowej,
o zmianę cech objętych wpisem, o skreślenie wpisu
**osoby prawnej, jednostki organizacyjnej niemającej osobowości prawnej
lub ich jednostki lokalnej**

- We wniosku należy podać dane podmiotu, którego wniosek o wpis, zmianę wpisu albo skreślenie dotyczy, lub jego jednostki lokalnej, której wniosek dotyczy; numer identyfikacyjny REGON, o ile został nadany.
- Informacje o podmiocie, tj.: osobie prawnej/jednostce organizacyjnej niemającej osobowości prawnej oznaczone są **literą P**, informacje o jednostce lokalnej ww. podmiotu – **literą L**.
- Wniosek należy wypełnić **drukowanymi literami**, w przypadku pól wyboru **zaznaczyć właściwe pole**.

| | | | | |
|---|---|---|---------------------------------|--------------------|
| 01. (P) Podstawowa forma prawna podmiotu | | | | |
| <input type="checkbox"/> 1 – osoba prawna | | <input type="checkbox"/> 2 – jednostka organizacyjna niemająca osobowości prawnej | | |
| 02. (P) Szczególna forma prawna podmiotu (np.: spółka cywilna, wspólnota mieszkaniowa) | | | | |
| 03. (P, L) Rodzaj zgłoszenia | | | | |
| <input type="checkbox"/> | 1 – wpis osoby prawnej lub jednostki organizacyjnej niemającej osobowości prawnej | data rozpoczęcia działalności | -- -- -- -- (RRRR - MM - DD) | |
| <input type="checkbox"/> | 2 – wpis jednostki lokalnej | data rozpoczęcia działalności | -- -- -- -- (RRRR - MM - DD) | |
| <input type="checkbox"/> | 3 – zmiana cech objętych wpisem | data zaistnienia zmiany | -- -- -- -- (RRRR - MM - DD) | |
| <input type="checkbox"/> | 4 – skreślenie wpisu | data zakończenia działalności | -- -- -- -- (RRRR - MM - DD) | |
| 04. (P, L) Numer identyfikacyjny REGON | | | | |
| ----- | | | | |
| 05. (P) NIP | | | | |
| ----- | | | | |
| 06. (P, L) Nazwa | | | | |
| 07. (P) Nazwa skrócona (jeśli istnieje) | | | | |
| 08. (P, L) Adres siedziby | | | | |
| 8.1. Województwo | | 8.2. Powiat | 8.3. Gmina/miasto/dzielnica | |
| 8.4. Miejscowość | 8.5. Ulica | | 8.6. Numer porządkowy | 8.7. Numer lokalu |
| 8.8. Kod pocztowy -- - -- | | 8.9. Miejscowość poczty | | |
| 8.10. Opis nietypowego miejsca lokalizacji | | | | |
| 09. (P) Dane kontaktowe (dane fakultatywne)* | | | | |
| 9.1. Numer telefonu siedziby | | 9.2. Numer faksu siedziby | 9.3. Adres e-mail | |
| 9.4. Adres strony internetowej | | | | |
| 10. (P, L) Informacje dotyczące gospodarstwa rolnego | | | | |
| 10.1. Powierzchnia ogólna gospodarstwa rolnego , hektary ary | | 10.2. Powierzchnia użytków rolnych , hektary ary | | |
| 11. (P) Adres do korespondencji | | | | |
| 11.1. Korespondencję należy kierować na adres | | <input type="checkbox"/> 1 – wymieniony w informacji nr 8.1 – 8.10 <input type="checkbox"/> 2 – inny lub do skrytki pocztowej; wypełnij odpowiednio informacje nr 11.2 – 11.14 | | |
| 11.2. Kraj | 11.3. Województwo | 11.4. Powiat | 11.5. Gmina/miasto/dzielnica | |
| 11.6. Miejscowość | 11.7. Ulica | | 11.8. Numer porządkowy | 11.9. Numer lokalu |
| 11.10. Kod pocztowy -- - -- | | 11.11. Miejscowość poczty | 11.12. Skrytka pocztowa | |
| 11.13. Opis nietypowego miejsca lokalizacji | | | | |
| 11.14. Nazwa podmiotu, na którego adres kierowana jest korespondencja | | | | |

* W przypadku wypełnienia pozycji 9.1, 9.2, 9.3, 9.4 informacje w nich podane podlegają udostępnieniu z rejestru REGON zgodnie z art. 45 ust. 1 ustawy z dnia 29 czerwca 1995 r. o statystyce publicznej (Dz. U. z 2019 r. poz. 649 i 730).

| | | | | | | |
|---|---|--------------------------|---|----------|--|--|
| 12. (P) Elektroniczny adres do korespondencji | | | | | | |
| Wyrażam zgodę na doręczanie pism za pomocą środków komunikacji elektronicznej na adres e-mail: | | | | | | |
| <input type="checkbox"/> 1 – podany w informacji nr 9.3 | | | <input type="checkbox"/> 2 – inny: | | | |
| 13. (P) Sposób powstania podmiotu | | | | | | |
| Podmiot powstał | | <input type="checkbox"/> | 1 – jako jednostka nowo zorganizowana | | | |
| | | <input type="checkbox"/> | 2 – na bazie innych podmiotów; w pozycji a–d podaj (maksymalnie cztery) numery identyfikacyjne REGON (9-cyfrowe) i nazwy podmiotów, na bazie których powstał podmiot | | | |
| a) _____ | | b) _____ | | c) _____ | | |
| | | | | d) _____ | | |
| 14. (P, L) Rejestracja | | | | | | |
| 14.1. Podstawa prawna działania | | <input type="checkbox"/> | 1 – rejestracja w organie rejestrowym/ewidencyjnym; wypełnij informacje nr 14.2 – 14.6 | | | |
| | | <input type="checkbox"/> | 2 – powołanie ustawą; wypełnij informację nr 14.6 | | | |
| | | <input type="checkbox"/> | 3 – inna; wypełnij informację nr 14.6 | | | |
| 14.2. Nazwa rejestru/ewidencji | | | | | | |
| 14.3. Nazwa organu rejestrowego/ewidencyjnego | | | | | | |
| 14.4. Numer nadany przez organ rejestrowy/ewidencyjny | | | | | | |
| 14.5. Data wpisu do rejestru/ewidencji | | | 14.6. Data powstania podmiotu | | | |
| _____ (RRRR - MM - DD) | | | _____ (RRRR - MM - DD) | | | |
| 15. (P) Forma własności | | | | | | |
| Procentowy udział własności w ogólnej wartości kapitału | | % | własność | % | własność | |
| | | | Skarbu Państwa | | krajowych osób fizycznych | |
| | | | państwowych osób prawnych | | pozostałych krajowych jednostek prywatnych | |
| | | | jednostek samorządu terytorialnego lub samorządowych osób prawnych | | osób zagranicznych | |
| 16. (P) Typ jednostki prawa budżetowego | | <input type="checkbox"/> | 1 – jednostka budżetowa | | 17. (L) Czy jednostka lokalna jest samodzielnie bilansująca? | |
| | | <input type="checkbox"/> | 2 – samorządowy zakład budżetowy | | | |
| | | <input type="checkbox"/> | | | 1 – tak | |
| | | <input type="checkbox"/> | | | 2 – nie | |
| 18. (P) Nazwa organu założycielskiego/nadzorującego | | | | | | |
| 19. (P, L) Przewidywana liczba pracujących | | | | | | |
| | | | | | | |
| 20. (P, L) Kody wykonywanych rodzajów działalności według Polskiej Klasyfikacji Działalności | | | | | | |
| 1 | Rodzaj przeważającej działalności | 1 | _____ | | | |
| | Pozostałe rodzaje działalności (10 i dalsze w załączniku RG-RD) | 2 | _____ <input type="checkbox"/> wykreślenie | 6 | _____ <input type="checkbox"/> wykreślenie | |
| | | 3 | _____ <input type="checkbox"/> wykreślenie | 7 | _____ <input type="checkbox"/> wykreślenie | |
| | | 4 | _____ <input type="checkbox"/> wykreślenie | 8 | _____ <input type="checkbox"/> wykreślenie | |
| | | 5 | _____ <input type="checkbox"/> wykreślenie | 9 | _____ <input type="checkbox"/> wykreślenie | |
| 2 | Liczba załączników RG-RD | _____ | | | | |
| 21. (P, L) Data zawieszenia działalności | | | 22. (P, L) Data wznowienia działalności | | | |
| _____ (RRRR - MM - DD) | | | _____ (RRRR - MM - DD) | | | |
| 23. (P) Sposób likwidacji | | | | | | |
| Podmiot został zlikwidowany | | <input type="checkbox"/> | 1 – całkowicie | | | |
| | | <input type="checkbox"/> | 2 – w wyniku podziału, połączenia lub innych przekształceń; w poz. a–d podaj (maksymalnie cztery) numery identyfikacyjne REGON (9-cyfrowe) i nazwy następców prawnych | | | |
| a) _____ | | b) _____ | | c) _____ | | |
| | | | | d) _____ | | |
| 24. (P) Liczba załączników RG-SC | | | _____ | | | |

.....
(imię i nazwisko osoby uprawnionej do zgłoszenia wniosku, numer telefonu)

.....
(data)

.....
(podpis)

**RG-OF**

Wniosek o wpis do krajowego rejestru urzędowego podmiotów gospodarki narodowej,
o zmianę cech objętych wpisem, o skreślenie wpisu
osoby fizycznej prowadzącej działalność gospodarczą lub jej jednostki lokalnej
niepodlegających wpisowi do CEIDG

- We wniosku należy podać dane podmiotu, którego wniosek o wpis, zmianę wpisu albo skreślenie dotyczy, lub jego jednostki lokalnej, której wniosek dotyczy; numer identyfikacyjny REGON, o ile został nadany.
- Informacje odnoszące się do osoby fizycznej oznaczone są literą **F**, dotyczące jednostki lokalnej ww. podmiotu – literą **L**.
- Wniosek należy wypełnić **drukowanymi literami**, w przypadku pól wyboru **zaznaczyć właściwe pole**.

| | | | | |
|---|---|--|---|-------------------|
| 01. (F, L) Wniosek dotyczy działalności: | | | | |
| <input type="checkbox"/> 1 - rolniczej | <input type="checkbox"/> 2 – zakładu leczniczego podmiotu leczniczego | <input type="checkbox"/> 3 - innej niż wym. w inf. 01.1 i 01.2 | | |
| 02. (F, L) Rodzaj zgłoszenia: | | | | |
| <input type="checkbox"/> | 1 – wpis osoby fizycznej prowadzącej działalność gospodarczą | data rozpoczęcia działalności | -- -- -- -- - - - - - (RRRR - MM - DD) | |
| <input type="checkbox"/> | 2 – wpis jednostki lokalnej | data rozpoczęcia działalności | -- -- -- -- - - - - - (RRRR - MM - DD) | |
| <input type="checkbox"/> | 3 – zmiana cech objętych wpisem | data zaistnienia zmiany | -- -- -- -- - - - - - (RRRR - MM - DD) | |
| <input type="checkbox"/> | 4 – skreślenie wpisu | data zakończenia działalności | -- -- -- -- - - - - - (RRRR - MM - DD) | |
| 03. (F, L) Numer identyfikacyjny REGON | | | | |
| ----- | | | | |
| 04. (F) NIP | | | | |
| ----- | | | | |
| 05. (F) Dane identyfikacyjne osoby fizycznej prowadzącej działalność gospodarczą | | | | |
| 5.1. Obywatelstwo polskie <input type="checkbox"/> tak <input type="checkbox"/> nie | | 5.2. Numer PESEL (o ile posiada) ----- | | |
| 5.3. Nazwisko | 5.4. Imię pierwsze | 5.5. Imię drugie | | |
| 06. (F) Adres miejsca zamieszkania | | | | |
| 6.1. Kraj | 6.2. Województwo | 6.3. Powiat | 6.4. Gmina/miasto/dzielnica | |
| 6.5. Miejscowość | 6.6. Ulica | | 6.7. Numer porządkowy | 6.8. Numer lokalu |
| 6.9. Kod pocztowy -- -- - - - - | 6.10. Miejscowość poczty | | | |
| 6.11. Opis nietypowego miejsca zamieszkania | | | | |
| 07. (F, L) Nazwa | | | | |
| | | | | |
| 08. (F) Nazwa skrócona (jeśli istnieje) | | | | |
| | | | | |
| 09. (F, L) Adres siedziby | | | | |
| 9.1. Województwo | | 9.2. Powiat | 9.3. Gmina/miasto/dzielnica | |
| 9.4. Miejscowość | 9.5. Ulica | | 9.6. Numer porządkowy | 9.7. Numer lokalu |
| 9.8. Kod pocztowy -- -- - - - - | 9.9. Miejscowość poczty | | | |
| 9.10. Opis nietypowego miejsca lokalizacji | | | | |
| 10. (F) Dane kontaktowe (dane fakultatywne)* | | | | |
| 10.1. Numer telefonu siedziby | | 10.2. Numer faksu siedziby | 10.3. Adres e-mail | |
| 10.4. Adres strony internetowej | | | | |

* W przypadku wypełnienia pozycji 10.1, 10.2, 10.3, 10.4 informacje w nich podane podlegają udostępnieniu z rejestru REGON zgodnie z art. 45 ust. 1 ustawy z dnia 29 czerwca 1995 r. o statystyce publicznej (Dz. U. z 2019 r. poz. 649 i 730).

| | | | | | |
|---|---|--|--|------------------------|--|
| 11. (F, L) Informacje dotyczące gospodarstwa rolnego | | | | | |
| 11.1. Powierzchnia ogólna gospodarstwa rolnego,, hektary ary | | | 11.2. Powierzchnia użytków rolnych,, hektary ary | | |
| 12. (F) Adres do korespondencji | | | | | |
| 12.1. Korespondencję należy kierować na adres | | <input type="checkbox"/> 1 – podany w informacji nr 6.1 – 6.11 <input type="checkbox"/> 2 – podany w informacji nr 9.1 – 9.10 <input type="checkbox"/> 3 – inny lub do skrytki pocztowej; podany w informacji 12.2 – 12.14 | | | |
| 12.2. Kraj | 12.3. Województwo | | 12.4. Powiat | | 12.5. Gmina/miasto/dzielnica |
| 12.6. Miejscowość | 12.7. Ulica | | | 12.8. Numer porządkowy | 12.9. Numer lokalu |
| 12.10. Kod pocztowy _ _ - _ _ _ | 12.11. Miejscowość poczty | | 12.12. Skrytka pocztowa | | |
| 12.13. Opis nietypowego miejsca lokalizacji | | | | | |
| 12.14. Nazwa podmiotu, na którego adres kierowana jest korespondencja | | | | | |
| 13. (F) Elektroniczny adres do korespondencji | | | | | |
| Wyrażam zgodę na doręczenie pism za pomocą środków komunikacji elektronicznej na adres e-mail: | | | | | |
| <input type="checkbox"/> 1 – podany w informacji nr 10.3 | | | <input type="checkbox"/> 2 – inny: | | |
| 14. (F, L) Rejestracja | | | | | |
| 14.1. Podstawa prawna działania | | <input type="checkbox"/> 1 – rejestracja w organie rejestrowym/ewidencyjnym; należy wypełnić informacje nr 14.2 – 14.6 <input type="checkbox"/> 2 – inna; należy wypełnić informację nr 14.6 | | | |
| 14.2. Nazwa rejestru/ewidencji | | | | | |
| 14.3. Nazwa organu rejestrowego/ewidencyjnego | | | | | |
| 14.4. Numer nadany przez organ rejestrowy/ewidencyjny | | | | | |
| 14.5. Data wpisu do rejestru/ewidencji _ _ _ _ - _ _ - _ _ (RRRR - MM - DD) | | | 14.6. Data powstania podmiotu _ _ _ _ - _ _ - _ _ (RRRR - MM - DD) | | |
| 15. (F, L) Przewidywana liczba pracujących | | | | | |
| 16. (F, L) Kody wykonywanych rodzajów działalności według Polskiej Klasyfikacji Działalności | | | | | |
| 1 | Rodzaj przeważającej działalności | 1 | _____ | | |
| | Pozostałe rodzaje działalności (10 i dalsze w załączniku RG-RD) | 2 | _____ <input type="checkbox"/> wykreślenie | 6 | _____ <input type="checkbox"/> wykreślenie |
| | | 3 | _____ <input type="checkbox"/> wykreślenie | 7 | _____ <input type="checkbox"/> wykreślenie |
| | | 4 | _____ <input type="checkbox"/> wykreślenie | 8 | _____ <input type="checkbox"/> wykreślenie |
| | | 5 | _____ <input type="checkbox"/> wykreślenie | 9 | _____ <input type="checkbox"/> wykreślenie |
| 2 | Liczba załączników RG-RD | _ _ _ _ | | | |
| 17. (F, L) Data zawieszenia działalności | | | 18. (F, L) Data wznowienia działalności | | |
| _ _ _ _ - _ _ - _ _ (RRRR - MM - DD) | | | _ _ _ _ - _ _ - _ _ (RRRR - MM - DD) | | |

.....
(imię i nazwisko osoby uprawnionej do zgłoszenia wniosku, numer telefonu)

.....
(data)

.....
(podpis)