

Rejestracje i upadłości podmiotów gospodarczych w IV kwartale 2020 roku

15.02.2021 r.



Spadek liczby rejestracji podmiotów gospodarczych w IV kwartale 2020 roku w stosunku do analogicznego okresu ubiegłego roku

W IV kwartale 2020 roku odnotowano 75 925 rejestracji podmiotów gospodarczych tj. o 3,0% mniej niż w analogicznym okresie ub. roku oraz 106 upadłości podmiotów gospodarczych tj. o 33,3% mniej niż w analogicznym okresie ub. roku.

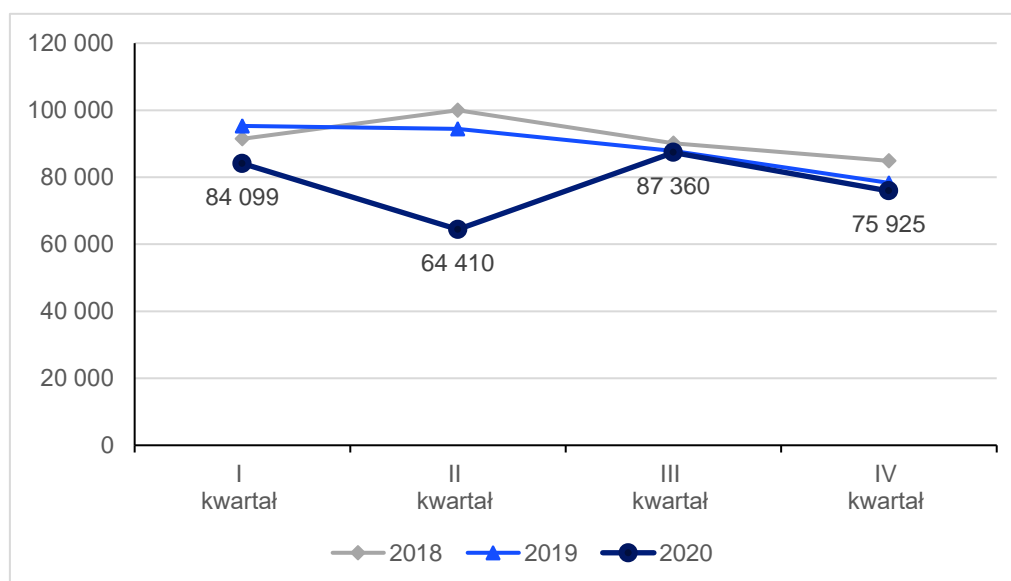
Rejestracje podmiotów gospodarczych

Liczba rejestracji podmiotów gospodarczych w IV kwartale 2020 r. wyniosła 75 925 wobec 78 308 w analogicznym okresie roku poprzedniego. W IV kwartale 2020 r. zaobserwowano spadek liczby rejestracji w sekcji zakwaterowanie i gastronomia (o 21,4%), transport i gospodarka magazynowa (o 14,6%), budownictwo (o 3,6%), a także w przemyśle (o 3,4%) i usługach (o 1,0%). Większą liczbę rejestracji niż rok wcześniej zanotowano w informacji i komunikacji (o 18,0%) oraz handlu; naprawie pojazdów samochodowych (o 0,3%). Liczba rejestracji w IV kwartale 2020 r. w stosunku do IV kwartału 2019 r. zmniejszyła się w prawie wszystkich wyróżnionych formach prawnych, z wyjątkiem spółek jawnych (wzrost o 182 jednostki) oraz spółek partnerskich (wzrost o 2 jednostki). Osoby fizyczne prowadzące działalność gospodarczą stanowiły 83,4% wszystkich rejestracji podmiotów gospodarczych, a spółki z ograniczoną odpowiedzialnością 13,6% (w czwartym kwartale 2019 r. udziały te wynosiły odpowiednio 82,5% i 13,4%).

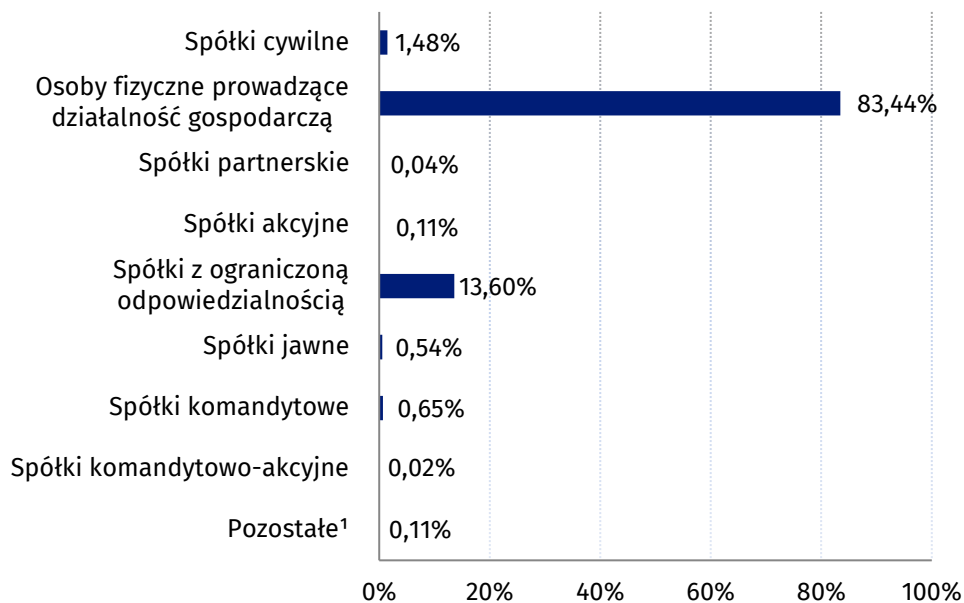
Łącznie w całym 2020 r. odnotowano 311 794 rejestracje, tj. o 12,4% mniej niż w roku 2019.

Największy spadek liczby rejestracji (o 21,4%) nastąpił w sekcji zakwaterowanie i gastronomia

Wykres 1. Liczba rejestracji podmiotów gospodarczych



Wykres 2. Struktura rejestracji podmiotów gospodarczych według form prawnych w IV kwartale 2020 roku



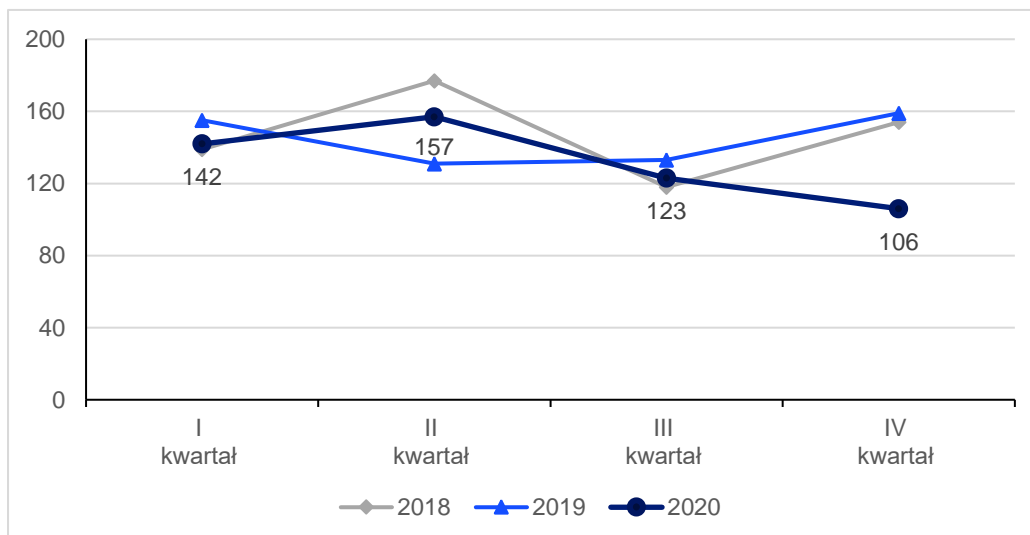
¹Pozycja „pozostałe” zawiera następujące formy prawne: przedsiębiorstwa państwowe; spółdzielnie; oddziały zagranicznych przedsiębiorstw; spółki przewidziane w przepisach innych ustaw niż Kodeks spółek handlowych i Kodeks cywilny lub formy prawne, do których stosuje się przepisy o spółkach; przedsiębiorstwa zagraniczne; podmioty bez szczególnej formy prawnej.

Upadłości podmiotów gospodarczych

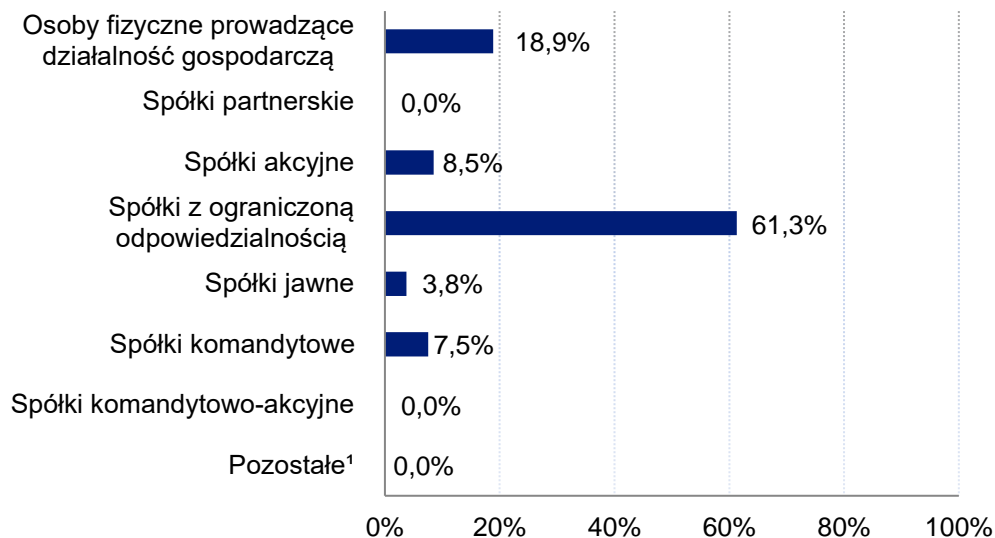
Liczba upadłości podmiotów gospodarczych w IV kwartale 2020 r. wyniosła 106 i była o 33,3% mniejsza niż w analogicznym okresie roku poprzedniego. Spadek liczby upadłości odnotowano w przemyśle (19 wobec 36), usługach (16 wobec 26), transporcie i gospodarce magazynowej (8 wobec 15), budownictwie (15 wobec 19), w handlu; naprawie pojazdów samochodowych (8 wobec 15) oraz informacji i komunikacji (3 wobec 5). Wzrost liczby upadłości zanotowano jedynie w zakwaterowaniu i gastronomii (6 wobec 4). Według wyróżnionych form prawnych mniejszą liczbę upadłości podmiotów gospodarczych zanotowano m.in. dla spółek z ograniczoną odpowiedzialnością (65 wobec 82) oraz osób fizycznych prowadzących działalność gospodarczą (20 wobec 46). Wzrost liczby upadłości nastąpił jedynie w spółkach komandytowych (8 wobec 7). Wśród podmiotów, dla których ogłoszono upadłość 61,3% stanowiły spółki z ograniczoną odpowiedzialnością (wobec udziału 51,6% w IV kwartale 2019 r.), a 18,9% osoby fizyczne prowadzące działalność gospodarczą (wobec udziału 28,9% w IV kwartale 2019 r.). Łącznie w całym 2020 r. odnotowano 528 upadłości, tj. o 8,7% mniej niż w roku 2019.

W IV kwartale 2020 r. liczba upadłości podmiotów gospodarczych zmniejszyła się o 33,3% w stosunku do analogicznego kwartału ub. roku

Wykres 3. Liczba upadłości podmiotów gospodarczych



Wykres 4. Struktura upadłości podmiotów gospodarczych według form prawnych w IV kwartale 2020 roku



¹Pozycja „pozostałe” zawiera następujące formy prawne: przedsiębiorstwa państwowe; spółdzielnie; oddziały zagranicznych przedsiębiorstw; spółki przewidziane w przepisach innych ustaw niż Kodeks spółek handlowych i Kodeks cywilny lub formy prawne, do których stosuje się przepisy o spółkach; przedsiębiorstwa zagraniczne; podmioty bez szczególnej formy prawnej.

Dane prezentowane w niniejszym opracowaniu są przygotowywane zgodnie z wytycznymi opracowanymi przez Eurostat i zawierają informacje dotyczące rejestracji i upadłości podmiotów gospodarczych o przeważającym rodzaju działalności zaliczanym według PKD 2007 do sekcji od B (górnictwo i wydobywanie) do S (pozostała działalność usługowa) z wyłączeniem sekcji O (administracja publiczna i obrona narodowa; obowiązkowe zabezpieczenia społeczne) oraz działu 94 (działalność organizacji członkowskich).

Ze względu na formę prawną dane obejmują następujące podmioty: spółki cywilne prowadzące działalność na podstawie umowy zawartej zgodnie z Kodeksem cywilnym, osoby fizyczne prowadzące działalność gospodarczą, spółki partnerskie, spółki akcyjne, spółki z ograniczoną odpowiedzialnością, spółki jawne, spółki komandytowe, spółki komandytowo-akcyjne, przedsiębiorstwa państwowe, spółdzielnie, oddziały zagranicznych przedsiębiorców, spółki przewidziane w przepisach innych ustaw niż Kodeks spółek handlowych i Kodeks cywilny lub formy prawne, do których stosuje się przepisy o spółkach, przedsiębiorstwa zagraniczne, podmioty bez szczególnej formy prawnej.

W opracowaniu wprowadzono dodatkowe grupowania w stosunku do ogólnie przyjętych przekrojów klasyfikacyjnych, ujmując pod pojęciem:

- „przemysł” sekcje: górnictwo i wydobywanie (sekcja B), przetwórstwo przemysłowe (sekcja C), wytwarzanie i zaopatrywanie w energię elektryczną, gaz, parę wodną, gorącą wodę (sekcja D), dostawa wody; gospodarowanie ściekami i odpadami, rekultywacja (sekcja E);
- „usługi” sekcje: działalność finansowa i ubezpieczeniowa (sekcja K), obsługa rynku nieruchomości (sekcja L), działalność profesjonalna, naukowa i techniczna (sekcja M), administrowanie i działalność wspierająca (sekcja N);
- „pozostałe sekcje” sekcje: edukacja (sekcja P), opieka zdrowotna i pomoc społeczna (sekcja Q), kultura, rozrywka i rekreacja (sekcja R), pozostała działalność usługowa (sekcja S z wyłączeniem działu 94 działalność organizacji członkowskich).

Liczba upadłości w danym kwartale dotyczy podmiotów gospodarczych, wobec których zostało wydane, w danym kwartale przez właściwy Sąd Rejonowy, postanowienie o ogłoszeniu upadłości.

Liczba rejestracji w danym kwartale dotyczy podmiotów gospodarczych, które zostały w danym kwartale wpisane do Krajowego Rejestru Urzędowego Podmiotów Gospodarki Narodowej (REGON). Rejestracje obejmują także osoby fizyczne, które zlikwidowały i ponownie podjęły działalność gospodarczą.

W przypadku cytowania danych Głównego Urzędu Statystycznego prosimy o zamieszczenie informacji: „Źródło danych GUS”, a przypadku publikowania obliczeń dokonanych na danych opublikowanych przez GUS prosimy o zamieszczenie informacji: „Opracowanie własne na podstawie danych GUS”.

ANEKS TABELARYCZNY

Tablica 1. Liczba rejestracji podmiotów gospodarczych

WYSZCZEGÓLNIENIE	2019				2020			
	I kwartał	II kwartał	III kwartał	IV kwartał	I kwartał	II kwartał	III kwartał	IV kwartał
OGÓŁEM	95 300	94 385	87 788	78 308	84 099	64 410	87 360	75 925
Przemysł (sekcje B,C,D,E)	7 807	7 805	7 267	6 407	6 980	5 429	7 081	6 188
Budownictwo (sekcja F)	21 477	22 031	20 050	15 140	19 529	14 324	19 930	14 601
Handel; naprawa pojazdów samochodowych (sekcja G)	16 863	15 413	14 236	13 992	14 285	12 661	15 547	14 036
Transport i gospo- darka magazynowa (sekcja H)	6 895	5 865	5 228	4 934	5 586	4 047	4 920	4 214
Zakwaterowanie i gastrologia (sekcja I)	3 410	4 912	3 345	2 547	2 798	3 349	3 313	2 002
Informacja i komunikacja (sekcja J)	6 210	5 746	5 484	5 253	5 544	3 879	5 622	6 197
Usługi (sekcje K,L,M,N)	20 334	19 649	18 634	17 406	18 182	12 904	18 129	17 225
Pozostałe sekcje (P,Q,R,S z wyjąt- kiem działu 94)	12 304	12 964	13 544	12 629	11 195	7 817	12 818	11 462

Tablica 2. Liczba rejestracji podmiotów gospodarczych według form prawnych

WYSZCZEGÓLNIENIE	2019				2020			
	I kwartał	II kwartał	III kwartał	IV kwartał	I kwartał	II kwartał	III kwartał	IV kwartał
OGÓŁEM	95 300	94 385	87 788	78 308	84 099	64 410	87 360	75 925
Spółki cywilne	1 836	1 396	1 304	1 379	1 455	918	1 224	1 123
Osoby fizyczne prowadzące działalność gospodarczą	80 947	81 994	75 080	64 613	69 472	53 530	73 987	63 355
Spółki partnerskie	29	19	31	32	25	20	26	34
Spółki akcyjne	85	68	64	83	68	45	63	83
Spółki z ograniczoną odpowiedzialnością	10 464	9 279	9 672	10 459	11 299	8 559	10 657	10 328
Spółki jawne	287	279	260	228	261	191	202	410
Spółki komandytowe	1 503	1 208	1 235	1 372	1 385	1 049	1 089	492
Spółki komandytowo-akcyjne	28	32	26	32	25	16	15	13
Przedsiębiorstwa państwowe	0	0	0	0	0	0	0	0
Spółdzielnie	42	41	47	33	46	29	29	28
Oddziały zagranicznych przedsiębiorstw	50	53	52	53	41	40	53	47
Inne, w tym bez szczególnej formy prawnej*	29	16	17	24	22	13	15	12

*Pozycja obejmuje następujące podmioty: spółki przewidziane w przepisach innych ustaw niż Kodeks spółek handlowych i Kodeks cywilny lub formy prawne, do których stosuje się przepisy o spółkach; przedsiębiorstwa zagraniczne; podmioty bez szczególnej formy prawnej.

Tablica 3. Liczba upadłości podmiotów gospodarczych

WYSZCZEGÓLNIENIE	2019				2020			
	I kwartał	II kwartał	III kwartał	IV kwartał	I kwartał	II kwartał	III kwartał	IV kwartał
OGÓŁEM	155	131	133	159	142	157	123	106
Przemysł (sekcje B,C,D,E)	41	26	33	36	33	40	32	19
Budownictwo (sekcja F)	24	19	28	19	20	19	18	15
Handel; naprawa pojazdów samo- chodowych (sekcja G)	51	44	28	45	38	41	34	34
Transport i gospo- darka magazynowa (sekcja H)	10	9	9	15	13	13	5	8
Zakwaterowanie i gastrologia (sekcja I)	2	4	5	4	10	5	9	6
Informacja i komu- nikacja (sekcja J)	4	3	5	5	5	3	1	3
Usługi (sekcje K,L,M,N)	17	21	21	26	21	25	18	16
Pozostałe sekcje (P,Q,R,S z wyłącze- niem działu 94)	6	5	4	9	2	11	6	5

Tablica 4. Liczba upadłości podmiotów gospodarczych według form prawnych

WYSZCZEGÓLNIENIE	2019				2020			
	I kwartał	II kwartał	III kwartał	IV kwartał	I kwartał	II kwartał	III kwartał	IV kwartał
OGÓŁEM	155	131	133	159	142	157	123	106
Osoby fizyczne prowadzące działalność gospodarczą	35	31	37	46	39	35	26	20
Spółki partnerskie	0	0	0	0	0	0	0	0
Spółki akcyjne	16	4	9	11	11	13	7	9
Spółki z ograniczoną odpowiedzialnością	94	82	74	82	80	84	79	65
Spółki jawne	4	5	3	9	3	7	5	4
Spółki komandytowe	4	4	4	7	7	13	5	8
Spółki komandytowo akcyjne	0	2	0	2	1	2	0	0
Przedsiębiorstwa państwowe	1	0	0	0	0	0	0	0
Spółdzielnie	1	3	6	2	1	3	1	0
Oddziały zagranicznych przedsiębiorstw	0	0	0	0	0	0	0	0
Inne, w tym bez szczególnej formy prawnej*	0	0	0	0	0	0	0	0

*Pozycja obejmuje następujące podmioty: spółki przewidziane w przepisach innych ustaw niż Kodeks spółek handlowych i Kodeks cywilny lub formy prawne, do których stosuje się przepisy o spółkach; przedsiębiorstwa zagraniczne; podmioty bez szczególnej formy prawnej.

Opracowanie merytoryczne:
Departament Przedsiębiorstw
Dyrektor Katarzyna Walkowska
Tel: 22 608 31 25

Rozpowszechnianie:
Rzecznik Prasowy Prezesa GUS
Karolina Banaszek
Tel: 695 255 011

Wydział Współpracy z Mediami

Tel: 22 608 34 91, 22 608 38 04

e-mail: obslugaprasowa@stat.gov.pl



www.stat.gov.pl



[@GUS_STAT](https://twitter.com/GUS_STAT)



[@GlownyUrzedStatystyczny](https://www.facebook.com/GlownyUrzedStatystyczny)

Powiązane opracowania

[Rejestracje i upadłości podmiotów gospodarczych w I kwartale 2019 roku](#)

[Rejestracje i upadłości podmiotów gospodarczych w II kwartale 2019 roku](#)

[Rejestracje i upadłości podmiotów gospodarczych w III kwartale 2019 roku](#)

[Rejestracje i upadłości podmiotów gospodarczych w IV kwartale 2019 roku](#)

[Rejestracje i upadłości podmiotów gospodarczych w I kwartale 2020 roku](#)

[Rejestracje i upadłości podmiotów gospodarczych w II kwartale 2020 roku](#)

[Rejestracje i upadłości podmiotów gospodarczych w III kwartale 2020 roku](#)