

# Rejestracje i upadłości przedsiębiorstw w III kwartale 2023 roku

09.11.2023 r.


**8,3%**

Spadek liczby rejestracji przedsiębiorstw w III kwartale 2023 roku w stosunku do analogicznego okresu ub. roku

W III kwartale 2023 roku odnotowano 86 179 rejestracji przedsiębiorstw, tj. o 8,3% mniej niż w analogicznym okresie ub. roku oraz 87 upadłości, tj. o 26,1% więcej niż w III kwartale 2022 roku.

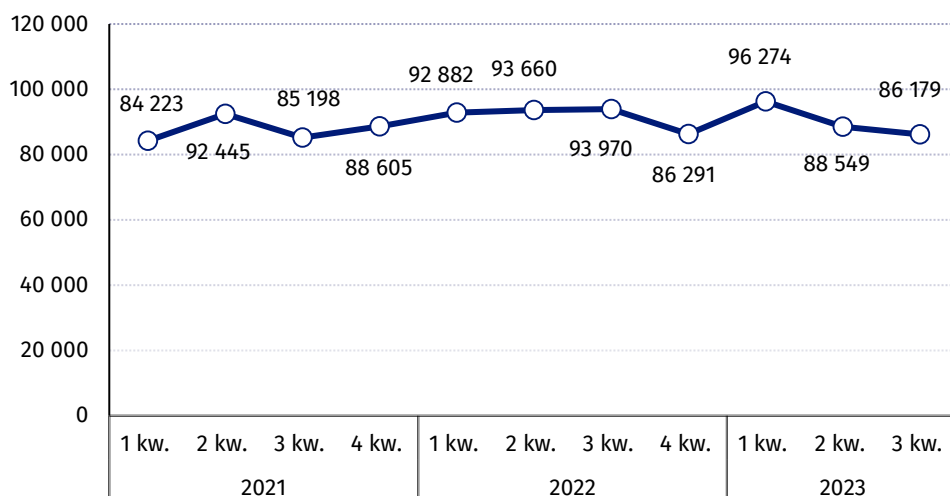
## Rejestracje przedsiębiorstw

Liczba rejestracji przedsiębiorstw w III kwartale 2023 roku wyniosła 86 179 wobec 93 970 w analogicznym okresie roku poprzedniego. W III kwartale 2023 roku spadek liczby rejestracji zaobserwowano we wszystkich sektorach: w informacji i komunikacji (o 25,1%), zakwaterowaniu i gastronomii (o 9,4%), transporcie i gospodarce magazynowej (o 8,3%), budownictwie (o 7,5%), handlu; naprawie pojazdów samochodowych (o 6,6%), przemyśle (o 5,7%), usługach (o 2,3%).

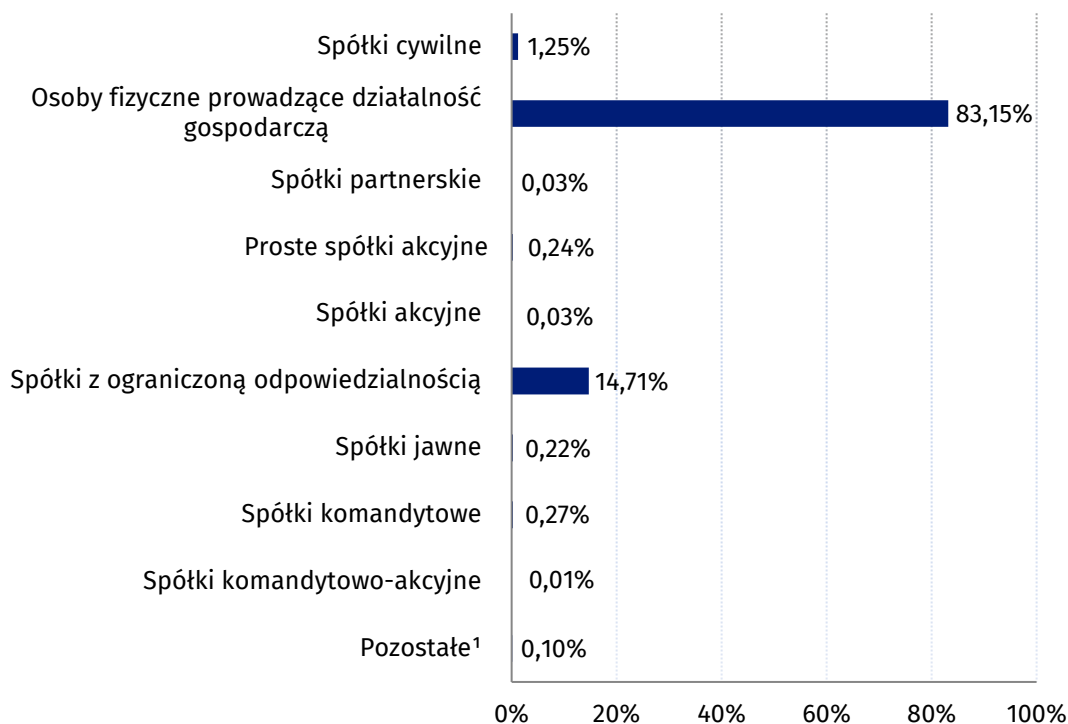
W wyróżnionych formach prawnych największy spadek (ponad 5-krotny) nastąpił w spółkach komandytowo-akcyjnych oraz spółdzielniach. Osoby fizyczne prowadzące działalność gospodarczą stanowiły 83,1% wszystkich rejestracji przedsiębiorstw, a spółki z ograniczoną odpowiedzialnością 14,7% (w III kwartale 2022 roku udziały te wynosiły odpowiednio 85,4% i 12,4%).

Największy spadek liczby rejestracji przedsiębiorstw (o 25,1%) nastąpił w sekcji informacja i komunikacja

Wykres 1. Liczba rejestracji przedsiębiorstw



**Wykres 2. Struktura rejestracji przedsiębiorstw według form prawnych w III kwartale 2023 r.**



<sup>1</sup>Pozycja „pozostałe” zawiera następujące formy prawne: przedsiębiorstwa państwowe; spółdzielnie; oddziały zagranicznych przedsiębiorstw; spółki przewidziane w przepisach innych ustaw niż Kodeks spółek handlowych i Kodeks cywilny lub formy prawne, do których stosuje się przepisy o spółkach; przedsiębiorstwa zagraniczne; podmioty bez szczególnej formy prawnej.

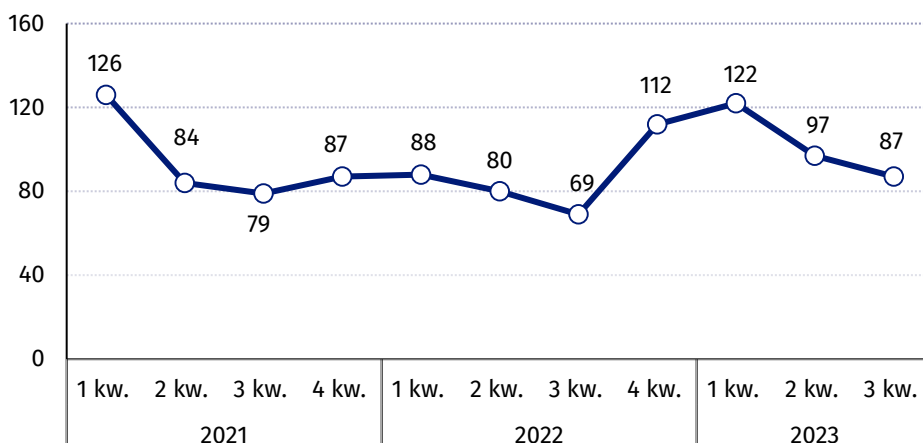
### Upadłości przedsiębiorstw

Liczba upadłości przedsiębiorstw w III kwartale 2023 roku wyniosła 87 i była o 26,1% większa niż w analogicznym okresie roku poprzedniego. Wzrost liczby upadłości odnotowano w budownictwie (15 wobec 6), handlu; naprawie pojazdów samochodowych (20 wobec 12), informacji i komunikacji (9 wobec 1), transporcie i gospodarce magazynowej (4 wobec 2). Spadek liczby upadłości wystąpił w usługach (14 wobec 19), zakwaterowaniu i gastronomii (1 wobec 2) i pozostałych sekcjach (1 wobec 4). Natomiast w przemyśle liczba upadłości się nie zmieniła (pozostała na poziomie 23 jednostek).

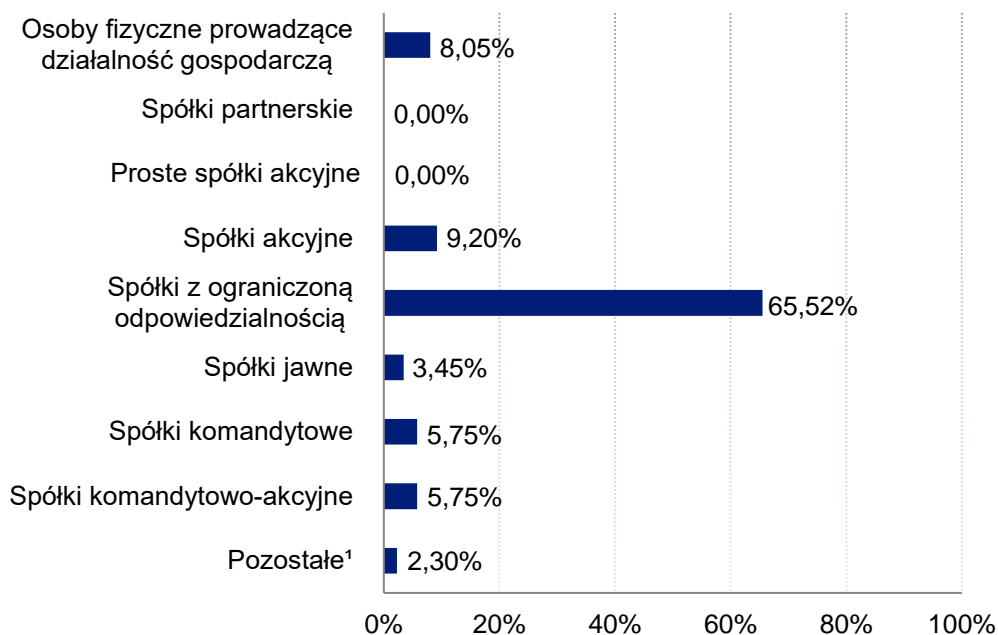
Ze względu na wyróżnioną formę prawną większą niż w III kwartale ubiegłego roku liczbę upadłości zanotowano m.in. dla spółek z ograniczoną odpowiedzialnością (57 wobec 48 jednostek) oraz spółek akcyjnych (8 wobec 4 jednostek). Wśród podmiotów, dla których ogłoszono upadłość 65,5% stanowiły spółki z ograniczoną odpowiedzialnością (wobec udziału 69,6% w III kwartale 2022 roku), a 9,2% spółki akcyjne (wobec udziału 5,8% w III kwartale 2022 roku).

W III kwartale 2023 r. liczba upadłości przedsiębiorstw zwiększyła się o 26,1% w stosunku do analogicznego kwartału ub. roku

**Wykres 3. Liczba upadłości przedsiębiorstw**



**Wykres 4. Struktura upadłości przedsiębiorstw według form prawnych w III kwartale 2023 r.**



<sup>1</sup>Pozycja „pozostałe” zawiera następujące formy prawne: przedsiębiorstwa państwowe; spółdzielnie; oddziały zagranicznych przedsiębiorstw; spółki przewidziane w przepisach innych ustaw niż Kodeks spółek handlowych i Kodeks cywilny lub formy prawne, do których stosuje się przepisy o spółkach; przedsiębiorstwa zagraniczne; podmioty bez szczególnej formy prawnej.

Dane prezentowane w niniejszym opracowaniu są przygotowywane zgodnie z wytycznymi opracowanymi przez Eurostat i zawierają informacje dotyczące rejestracji i upadłości przedsiębiorstw (rozumianych jako jedna jednostka prawna) o przeważającym rodzaju działalności zaliczanym według PKD 2007 do sekcji od B (górnictwo i wydobywanie) do S (pozostała działalność usługowa) z wyłączeniem sekcji O (administracja publiczna i obrona narodowa; obowiązkowe zabezpieczenia społeczne) oraz działu 94 (działalność organizacji członkowskich).

Ze względu na formę prawną dane obejmują: spółki cywilne prowadzące działalność na podstawie umowy zawartej zgodnie z Kodeksem cywilnym, osoby fizyczne prowadzące działalność gospodarczą, spółki partnerskie, spółki akcyjne, proste spółki akcyjne, spółki z ograniczoną odpowiedzialnością, spółki jawne, spółki komandytowe, spółki komandytowo-akcyjne, przedsiębiorstwa państwowe, spółdzielnie, oddziały zagranicznych przedsiębiorców, spółki przewidziane w przepisach innych ustaw niż Kodeks spółek handlowych i Kodeks cywilny lub formy prawne, do których stosuje się przepisy o spółkach, przedsiębiorstwa zagraniczne, podmioty bez szczególnej formy prawnej. W opracowaniu wprowadzono dodatkowe grupowania w stosunku do ogólnie przyjętych przekrojów klasyfikacyjnych, ujmując pod pojęciem:

- „przemysł” sekcje: górnictwo i wydobywanie (sekcja B), przetwórstwo przemysłowe (sekcja C), wytwarzanie i zaopatrywanie w energię elektryczną, gaz, parę wodną, gorącą wodę (sekcja D), dostawa wody; gospodarowanie ściekami i odpadami, rekultywacja (sekcja E);
- „usługi” sekcje: działalność finansowa i ubezpieczeniowa (sekcja K), obsługa rynku nieruchomości (sekcja L), działalność profesjonalna, naukowa i techniczna (sekcja M), administrowanie i działalność wspierająca (sekcja N);
- „pozostałe sekcje” sekcje: edukacja (sekcja P), opieka zdrowotna i pomoc społeczna (sekcja Q), kultura, rozrywka i rekreacja (sekcja R), pozostała działalność usługowa (sekcja S z wyłączeniem działu 94 działalność organizacji członkowskich).

Znaki umowne:

- Kreska (–) oznacza, że zjawisko nie wystąpiło.
- Kropka (.) oznacza: brak informacji, konieczność zachowania tajemnicy statystycznej lub że wypełnienie pozycji jest niemożliwe albo niecelowe.

Liczba upadłości w danym kwartale dotyczy przedsiębiorstw, wobec których zostało wydane, w danym kwartale przez właściwy Sąd Rejonowy, postanowienie o ogłoszeniu upadłości.

Liczba rejestracji w danym kwartale dotyczy przedsiębiorstw, które zostały w danym kwartale wpisane do Krajowego Rejestru Urzędowego Podmiotów Gospodarki Narodowej (REGON). Rejestracje obejmują także osoby fizyczne, które zlikwidowały i ponownie podjęły działalność gospodarczą.

W przypadku cytowania danych Głównego Urzędu Statystycznego prosimy o zamieszczenie informacji: „Źródło danych GUS”, a w przypadku publikowania obliczeń dokonanych na danych opublikowanych przez GUS prosimy o zamieszczenie informacji: „Opracowanie własne na podstawie danych GUS”.

**ANEKS TABELARYCZNY**
**Tablica 1. Liczba rejestracji przedsiębiorstw**

WYSZCZEGÓLNIENIE	2022				2023		
	1 kw.	2 kw.	3 kw.	4 kw.	1 kw.	2 kw.	3 kw.
<b>OGÓŁEM</b>	<b>92 882</b>	<b>93 660</b>	<b>93 970</b>	<b>86 291</b>	<b>96 274</b>	<b>88 549</b>	<b>86 179</b>
Przemysł (sekcje B,C,D,E)	7 297	7 283	7 174	6 352	7 404	6 985	6 765
Budownictwo (sekcja F)	18 640	19 750	18 885	14 697	19 028	17 911	17 470
Handel; naprawa pojazdów samochodowych (sekcja G)	15 081	14 351	14 836	14 444	16 483	14 214	13 851
Transport i gospodarka magazynowa (sekcja H)	5 899	5 845	5 458	5 215	6 187	5 426	5 003
Zakwaterowanie i gastronomia (sekcja I)	2 761	3 859	3 121	2 226	3 048	3 789	2 827
Informacja i komunikacja (sekcja J)	10 064	10 532	10 598	10 317	10 250	8 871	7 934
Usługi (sekcje K,L,M,N)	20 588	18 805	18 808	18 067	20 108	18 441	18 374
Pozostałe sekcje (P,Q,R,S z wyłączeniem działu 94)	12 552	13 235	15 090	14 973	13 766	12 912	13 955

**Tablica 2. Liczba rejestracji przedsiębiorstw według form prawnych**

WYSZCZEGÓLNIENIE	2022				2023		
	1 kw.	2 kw.	3 kw.	4 kw.	1 kw.	2 kw.	3 kw.
<b>OGÓŁEM</b>	<b>92 882</b>	<b>93 660</b>	<b>93 970</b>	<b>86 291</b>	<b>96 274</b>	<b>88 549</b>	<b>86 179</b>
Spółki cywilne	1 313	1 127	1 106	1 105	1 370	1 041	1 074
Osoby fizyczne prowadzące działalność gospodarczą	74 699	80 188	80 206	72 326	80 028	74 603	71 656
Spółki partnerskie	23	14	25	24	26	22	23
Spółki akcyjne	47	32	47	33	33	29	23
Proste spółki akcyjne	.	194	225	173	248	221	205
Spółki z ograniczoną odpowiedzialnością	15 463	11 199	11 674	11 943	13 922	12 089	12 680
Spółki jawne	300	211	201	216	221	222	192
Spółki komandytowe	504	324	274	312	277	207	231
Spółki komandytowo-akcyjne	407	232	62	29	19	20	11
Przedsiębiorstwa państwowe	0	0	0	0	0	0	0
Spółdzielnie	48	61	73	63	16	11	13
Oddziały zagranicznych przedsiębiorstw	63	63	66	52	79	60	59
Inne, w tym bez szczególnej formy prawnej <sup>1</sup>	15	15	11	15	35	24	12

<sup>1</sup>Pozycja obejmuje: spółki przewidziane w przepisach innych ustaw niż Kodeks spółek handlowych i Kodeks cywilny lub formy prawne, do których stosuje się przepisy o spółkach; przedsiębiorstwa zagraniczne; podmioty bez szczególnej formy prawnej.

**Tablica 3. Liczba upadłości przedsiębiorstw**

WYSZCZEGÓLNIENIE	2022				2023		
	1 kw.	2 kw.	3 kw.	4 kw.	1 kw.	2 kw.	3 kw.
<b>OGÓŁEM</b>	<b>88</b>	<b>80</b>	<b>69</b>	<b>112</b>	<b>122</b>	<b>97</b>	<b>87</b>
Przemysł (sekcje B,C,D,E)	16	17	23	34	26	30	23
Budownictwo (sekcja F)	26	14	6	14	23	9	15
Handel; naprawa pojazdów samochodowych (sekcja G)	11	23	12	29	27	18	20
Transport i gospodarka magazynowa (sekcja H)	7	7	2	7	1	7	4
Zakwaterowanie i gastronomia (sekcja I)	5	1	2	3	9	5	1
Informacja i komunikacja (sekcja J)	7	3	1	6	5	2	9
Usługi (sekcje K,L,M,N)	13	13	19	16	25	16	14
Pozostałe sekcje (P,Q,R,S z wyłączeniem działu 94)	3	2	4	3	6	10	1

**Tablica 4. Liczba upadłości przedsiębiorstw według form prawnych**

WYSZCZEGÓLNIENIE	2022				2023		
	1 kw.	2 kw.	3 kw.	4 kw.	1 kw.	2 kw.	3 kw.
<b>OGÓŁEM</b>	<b>88</b>	<b>80</b>	<b>69</b>	<b>112</b>	<b>122</b>	<b>97</b>	<b>87</b>
Osoby fizyczne prowadzące działalność gospodarczą	11	9	3	14	15	11	7
Spółki partnerskie	0	0	0	0	0	0	0
Spółki akcyjne	8	6	4	6	8	6	8
Proste spółki akcyjne	.	0	0	0	0	0	0
Spółki z ograniczoną odpowiedzialnością	60	56	48	81	87	72	57
Spółki jawne	1	3	1	2	1	0	3
Spółki komandytowe	6	4	10	6	7	7	5
Spółki komandytowo-akcyjne	1	0	1	2	1	0	5
Przedsiębiorstwa państwowe	0	0	0	0	0	0	0
Spółdzielnie	1	2	2	1	3	1	2
Oddziały zagranicznych przedsiębiorstw	0	0	0	0	0	0	0
Inne, w tym bez szczególnej formy prawnej <sup>1</sup>	0	0	0	0	0		0







<sup>1</sup> Pozycja obejmuje: spółki przewidziane w przepisach innych ustaw niż Kodeks spółek handlowych i Kodeks cywilny lub formy prawne, do których stosuje się przepisy o spółkach; przedsiębiorstwa zagraniczne; podmioty bez szczególnej formy prawnej.



Opracowanie merytoryczne:  
**Departament Przedsiębiorstw**  
**Dyrektor Katarzyna Walkowska**  
Tel: 22 22 608 31 25

Rzeczposzechnianie:  
**Rzecznik Prasowy Prezesa GUS**  
**Karolina Banaszek**  
Tel: 695 255 011

**Wydział Współpracy z Mediami**  
Tel: 22 608 38 04  
e-mail: [obslugaprasowa@stat.gov.pl](mailto:obslugaprasowa@stat.gov.pl)

-  [stat.gov.pl](http://stat.gov.pl)
-  [@GUS\\_STAT](https://twitter.com/GUS_STAT)
-  [@GlownyUrzadStatystyczny](https://www.facebook.com/GlownyUrzadStatystyczny)
-  [gus\\_stat](https://www.instagram.com/gus_stat)
-  [glownyurządstatystycznygus](https://www.youtube.com/glownyurządstatystycznygus)
-  [glownyurządstatystyczny](https://www.linkedin.com/company/glownyurządstatystyczny)

#### **Powiązane opracowania**

- [Rejestracje i upadłości przedsiębiorstw w I kwartale 2021 roku](#)
- [Rejestracje i upadłości przedsiębiorstw w II kwartale 2021 roku](#)
- [Rejestracje i upadłości przedsiębiorstw w III kwartale 2021 roku](#)
- [Rejestracje i upadłości przedsiębiorstw w IV kwartale 2021 roku](#)
- [Rejestracje i upadłości przedsiębiorstw w I kwartale 2022 roku](#)
- [Rejestracje i upadłości przedsiębiorstw w II kwartale 2022 roku](#)
- [Rejestracje i upadłości przedsiębiorstw w III kwartale 2022 roku](#)
- [Rejestracje i upadłości przedsiębiorstw w IV kwartale 2022 roku](#)
- [Rejestracje i upadłości przedsiębiorstw w I kwartale 2023 roku](#)
- [Rejestracje i upadłości przedsiębiorstw w II kwartale 2023 roku](#)