

Rejestracje i upadłości przedsiębiorstw w III kwartale 2022 roku

09.11.2022 r.


10,3%

Wzrost liczby rejestracji przedsiębiorstw w III kwartale 2022 roku w stosunku do analogicznego okresu ub. roku

W III kwartale 2022 roku odnotowano 93 970 rejestracji przedsiębiorstw, tj. o 10,3% więcej niż w analogicznym okresie ub. roku oraz 69 upadłości, tj. o 12,7% mniej niż w III kwartale 2021 roku.

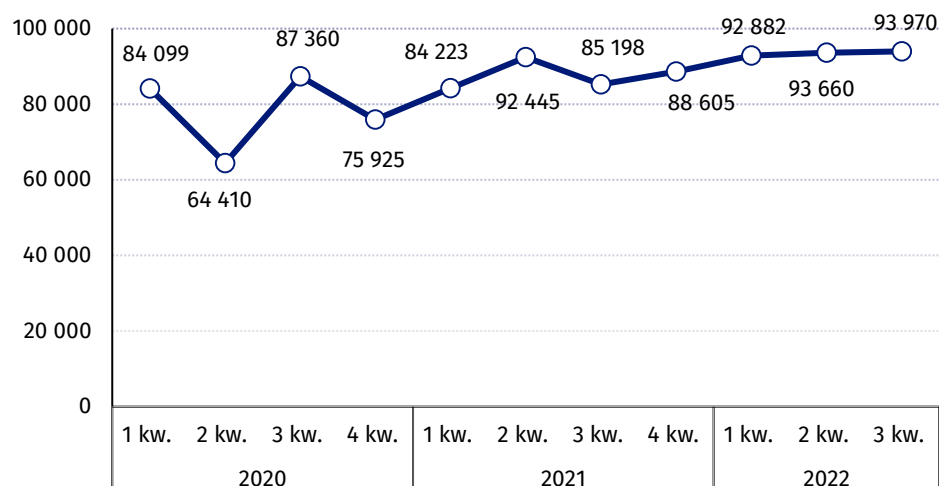
Rejestracje przedsiębiorstw

Liczba rejestracji przedsiębiorstw w III kwartale 2022 roku wyniosła 93 970 wobec 85 198 w analogicznym okresie roku poprzedniego. W III kwartale 2022 roku wzrost liczby rejestracji zaobserwowano w większości sektorów: w informacji i komunikacji (o 46,9%), handlu; naprawie pojazdów samochodowych (o 8,4%), usługach (o 7,8%), transporcie i gospodarce magazynowej (o 6,3%), zakwaterowaniu i gastronomii (o 6,1%), przemyśle (o 5,5%). Spadek liczby rejestracji nastąpił jedynie w budownictwie (o 0,8%).

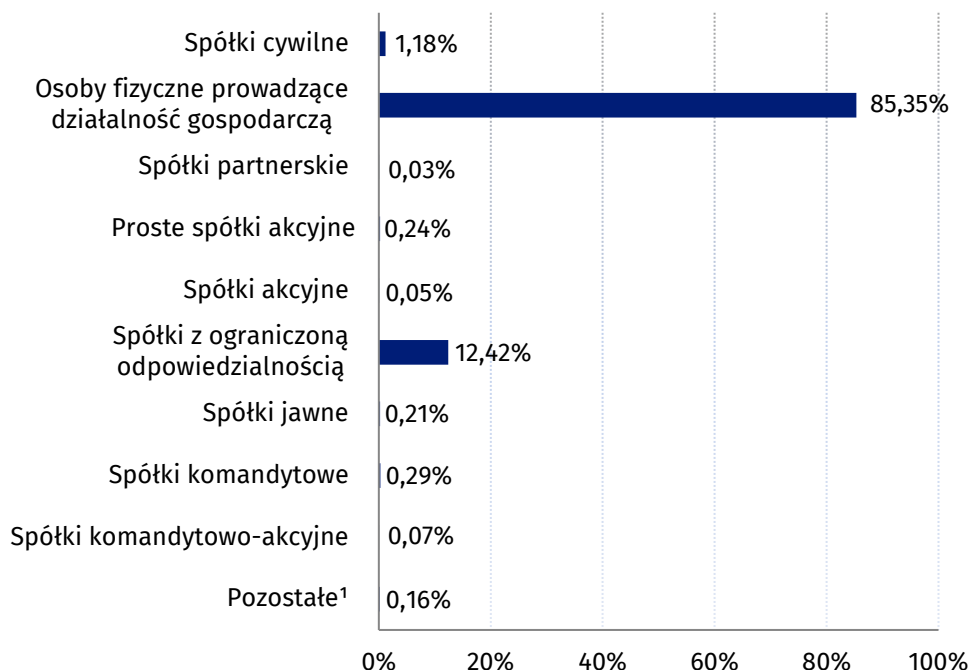
W wyróżnionych formach prawnych największy wzrost rejestracji (ponad 4,5-krotny) nastąpił w spółdzielniach, a spadek w spółkach jawnych (o 37,0%). Osoby fizyczne prowadzące działalność gospodarczą stanowiły 85,4% wszystkich rejestracji przedsiębiorstw, a spółki z ograniczoną odpowiedzialnością 12,4% (w III kwartale 2021 roku udziały te wynosiły odpowiednio 84,1% i 13,9%).

Największy wzrost liczby rejestracji przedsiębiorstw (o 46,9%) nastąpił w sekcji informacja i komunikacja

Wykres 1. Liczba rejestracji przedsiębiorstw



Wykres 2. Struktura rejestracji przedsiębiorstw według form prawnych w III kwartale 2022 r.



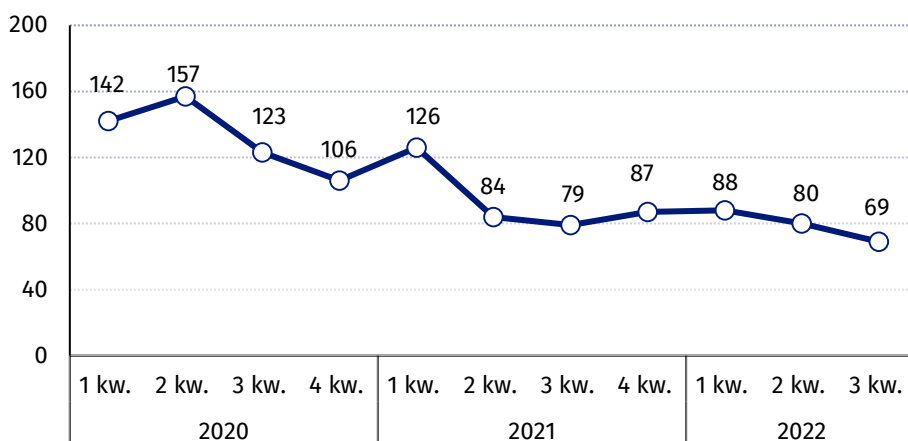
¹Pozycja obejmuje: przedsiębiorstwa państwowe; spółdzielnie; oddziały zagranicznych przedsiębiorstw; spółki przewidziane w przepisach innych ustaw niż Kodeks spółek handlowych i Kodeks cywilny lub formy prawne, do których stosuje się przepisy o spółkach; przedsiębiorstwa zagraniczne; podmioty bez szczególnej formy prawnej.

Upadłości przedsiębiorstw

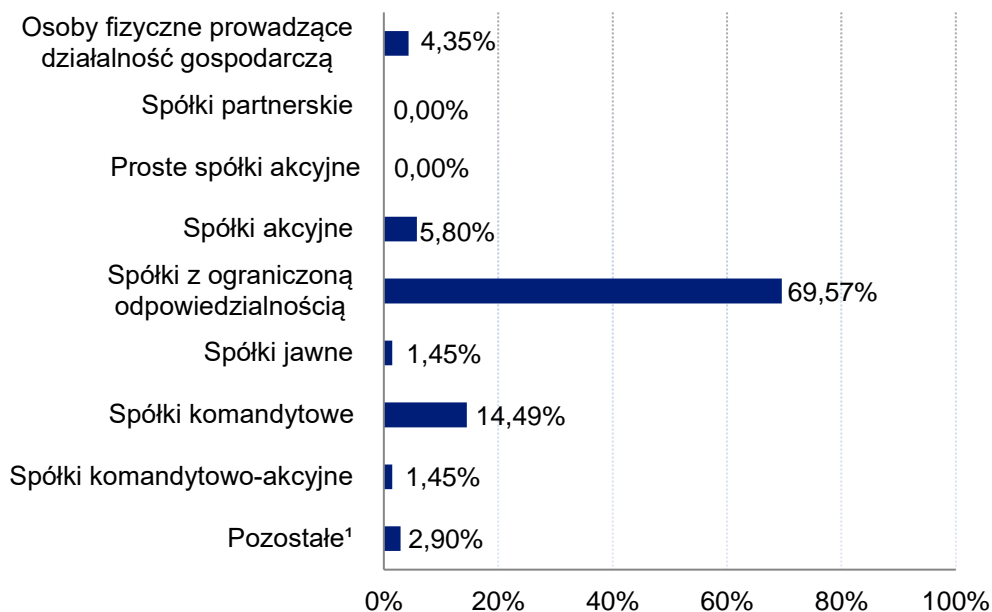
Liczba upadłości przedsiębiorstw w III kwartale 2022 roku wyniosła 69 i była o 12,7% mniejsza niż w analogicznym okresie roku poprzedniego. Spadek liczby upadłości odnotowano w handlu; naprawie pojazdów samochodowych (12 wobec 18), zakwaterowaniu i gastronomii (2 wobec 6), budownictwie (6 wobec 8), przemyśle (23 wobec 24), transporcie i gospodarce magazynowej (2 wobec 3). Wzrost liczby upadłości nastąpił w usługach (19 wobec 18). W informacji i komunikacji odnotowano taką samą liczbę upadłości jak w III kwartale 2021 roku. Ze względu na wyróżnioną formę prawną większą liczbę upadłości zanotowano m.in. dla spółek z ograniczoną odpowiedzialnością (48 wobec 47 jednostek) i spółek komandytowych (10 wobec 6), mniejszą liczbę upadłości zanotowano dla osób fizycznych prowadzących działalność gospodarczą (3 wobec 15 jednostek), spółek akcyjnych (4 wobec 8) i spółek jawnych (1 wobec 3). Wśród podmiotów, dla których ogłoszono upadłość 69,6% stanowiły spółki z ograniczoną odpowiedzialnością (wobec udziału 59,5% w III kwartale 2021 roku), a 14,5% spółki komandytowe (wobec udziału 7,6% w III kwartale 2021 roku).

W III kwartale 2022 r. liczba upadłości przedsiębiorstw zmniejszyła się o 12,7% w stosunku do analogicznego kwartału ub. roku

Wykres 3. Liczba upadłości przedsiębiorstw



Wykres 4. Struktura upadłości przedsiębiorstw według form prawnych w III kwartale 2022 r.



¹Pozycja obejmuje: przedsiębiorstwa państwowe; spółdzielnie; oddziały zagranicznych przedsiębiorstw; spółki przewidziane w przepisach innych ustaw niż Kodeks spółek handlowych i Kodeks cywilny lub formy prawne, do których stosuje się przepisy o spółkach; przedsiębiorstwa zagraniczne; podmioty bez szczególnej formy prawnej.

Dane prezentowane w niniejszym opracowaniu są przygotowywane zgodnie z wytycznymi opracowanymi przez Eurostat i zawierają informacje dotyczące rejestracji i upadłości przedsiębiorstw (tu definiowanych jako jedna jednostka prawna) o przeważającym rodzaju działalności zaliczanym według PKD 2007 do sekcji od B (górnictwo i wydobywanie) do S (pozostała działalność usługowa) z wyłączeniem sekcji O (administracja publiczna i obrona narodowa; obowiązkowe zabezpieczenia społeczne) oraz działu 94 (działalność organizacji członkowskich).

Ze względu na formę prawną dane obejmują: spółki cywilne prowadzące działalność na podstawie umowy zawartej zgodnie z Kodeksem cywilnym, osoby fizyczne prowadzące działalność gospodarczą, spółki partnerskie, spółki akcyjne, proste spółki akcyjne, spółki z ograniczoną odpowiedzialnością, spółki jawne, spółki komandytowe, spółki komandytowo-akcyjne, przedsiębiorstwa państwowe, spółdzielnie, oddziały zagranicznych przedsiębiorców, spółki przewidziane w przepisach innych ustaw niż Kodeks spółek handlowych i Kodeks cywilny lub formy prawne, do których stosuje się przepisy o spółkach, przedsiębiorstwa zagraniczne, podmioty bez szczególnej formy prawnej. W opracowaniu wprowadzono dodatkowe grupowania w stosunku do ogólnie przyjętych przekrojów klasyfikacyjnych, ujmując pod pojęciem:

- „przemysł” sekcje: górnictwo i wydobywanie (sekcja B), przetwórstwo przemysłowe (sekcja C), wytwarzanie i zaopatrywanie w energię elektryczną, gaz, parę wodną, gorącą wodę (sekcja D), dostawa wody; gospodarowanie ściekami i odpadami, rekultywacja (sekcja E);
- „usługi” sekcje: działalność finansowa i ubezpieczeniowa (sekcja K), obsługa rynku nieruchomości (sekcja L), działalność profesjonalna, naukowa i techniczna (sekcja M), administrowanie i działalność wspierająca (sekcja N);
- „pozostałe sekcje” sekcje: edukacja (sekcja P), opieka zdrowotna i pomoc społeczna (sekcja Q), kultura, rozrywka i rekreacja (sekcja R), pozostała działalność usługowa (sekcja S z wyłączeniem działu 94 działalność organizacji członkowskich).

Znaki umowne:

- Kreska (–) oznacza, że zjawisko nie wystąpiło.
- Kropka (.) oznacza: brak informacji, konieczność zachowania tajemnicy statystycznej lub że wypełnienie pozycji jest niemożliwe albo niecelowe.

Liczba upadłości w danym kwartale dotyczy przedsiębiorstw, wobec których zostało wydane, w danym kwartale przez właściwy Sąd Rejonowy, postanowienie o ogłoszeniu upadłości.

Liczba rejestracji w danym kwartale dotyczy przedsiębiorstw, które zostały w danym kwartale wpisane do Krajowego Rejestru Urzędowego Podmiotów Gospodarki Narodowej (REGON). Rejestracje obejmują także osoby fizyczne, które zlikwidowały i ponownie podjęły działalność gospodarczą.

W przypadku cytowania danych Głównego Urzędu Statystycznego prosimy o zamieszczenie informacji: „Źródło danych GUS”, a w przypadku publikowania obliczeń dokonanych na danych opublikowanych przez GUS prosimy o zamieszczenie informacji: „Opracowanie własne na podstawie danych GUS”.

ANEKS TABELARYCZNY
Tablica 1. Liczba rejestracji przedsiębiorstw

WYSZCZEGÓLNIENIE	2021				2022		
	1 kw.	2 kw.	3 kw.	4 kw.	1 kw.	2 kw.	3 kw.
OGÓŁEM	84 223	92 445	85 198	88 605	92 882	93 660	93 970
Przemysł (sekcje B,C,D,E)	6 828	7 513	6 799	7 312	7 297	7 283	7 174
Budownictwo (sekcja F)	16 871	20 247	19 029	16 745	18 640	19 750	18 885
Handel; naprawa pojazdów samochodowych (sekcja G)	15 648	15 288	13 684	14 871	15 081	14 351	14 836
Transport i gospodarka magazynowa (sekcja H)	4 846	5 131	5 134	5 207	5 899	5 845	5 458
Zakwaterowanie i gastronomia (sekcja I)	2 389	4 573	2 941	2 877	2 761	3 859	3 121
Informacja i komunikacja (sekcja J)	7 709	7 659	7 214	7 743	10 064	10 532	10 598
Usługi (sekcje K,L,M,N)	18 812	19 542	17 450	19 471	20 588	18 805	18 808
Pozostałe sekcje (P,Q,R,S z wyłączeniem działu 94)	11 120	12 492	12 947	14 379	12 552	13 235	15 090

Tablica 2. Liczba rejestracji przedsiębiorstw według form prawnych

WYSZCZEGÓLNIENIE	2021				2022		
	1 kw.	2 kw.	3 kw.	4 kw.	1 kw.	2 kw.	3 kw.
OGÓŁEM	84 223	92 445	85 198	88 605	92 882	93 660	93 970
Spółki cywilne	1 472	1 311	1 125	1 261	1 313	1 127	1 106
Osoby fizyczne prowadzące działalność gospodarczą	69 760	77 651	71 623	71 335	74 699	80 188	80 206
Spółki partnerskie	37	34	31	28	23	14	25
Spółki akcyjne	74	88	53	60	47	32	47
Proste spółki akcyjne	-	-	.	.	.	194	225
Spółki z ograniczoną odpowiedzialnością	12 013	12 442	11 821	15 048	15 463	11 199	11 674
Spółki jawne	586	596	319	322	300	211	201
Spółki komandytowe	160	164	131	363	504	324	274
Spółki komandytowo-akcyjne	8	16	18	95	407	232	62
Przedsiębiorstwa państwowe	0	0	0	0	0	0	0
Spółdzielnie	32	53	16	17	48	61	73
Oddziały zagranicznych przedsiębiorstw	52	66	55	59	63	63	66
Inne, w tym bez szczególnej formy prawnej ¹	29	24	6	17	15	15	11

¹Pozycja obejmuje: spółki przewidziane w przepisach innych ustaw niż Kodeks spółek handlowych i Kodeks cywilny lub formy prawne, do których stosuje się przepisy o spółkach; przedsiębiorstwa zagraniczne; podmioty bez szczególnej formy prawnej.

Tablica 3. Liczba upadłości przedsiębiorstw

WYSZCZEGÓLNIENIE	2021				2022		
	1 kw.	2 kw.	3 kw.	4 kw.	1 kw.	2 kw.	3 kw.
OGÓŁEM	126	84	79	87	88	80	69
Przemysł (sekcje B,C,D,E)	28	17	24	27	16	17	23
Budownictwo (sekcja F)	16	16	8	9	26	14	6
Handel; naprawa pojazdów samochodowych (sekcja G)	34	20	18	20	11	23	12
Transport i gospodarka magazynowa (sekcja H)	5	7	3	6	7	7	2
Zakwaterowanie i gastronomia (sekcja I)	9	6	6	3	5	1	2
Informacja i komunikacja (sekcja J)	3	4	1	1	7	3	1
Usługi (sekcje K,L,M,N)	23	12	18	15	13	13	19
Pozostałe sekcje (P,Q,R,S z wyłączeniem działu 94)	8	2	1	6	3	2	4

Tablica 4. Liczba upadłości przedsiębiorstw według form prawnych

WYSZCZEGÓLNIENIE	2021				2022		
	1 kw.	2 kw.	3 kw.	4 kw.	1 kw.	2 kw.	3 kw.
OGÓŁEM	126	84	79	87	88	80	69
Osoby fizyczne prowadzące działalność gospodarczą	28	20	15	19	11	9	3
Spółki partnerskie	0	0	0	0	0	0	0
Spółki akcyjne	3	1	8	8	8	6	4
Proste spółki akcyjne	-	-	.	.	.	0	0
Spółki z ograniczoną odpowiedzialnością	82	50	47	50	60	56	48
Spółki jawne	3	2	3	0	1	3	1
Spółki komandytowe	7	9	6	7	6	4	10
Spółki komandytowo-akcyjne	1	0	0	1	1	0	1
Przedsiębiorstwa państwowe	0	0	0	0	0	0	0
Spółdzielnie	2	2	0	2	1	2	2
Oddziały zagranicznych przedsiębiorstw	0	0	0	0	0	0	0
Inne, w tym bez szczególnej formy prawnej ¹	0	0	0	0	0	0	0

¹Pozycja obejmuje: spółki przewidziane w przepisach innych ustaw niż Kodeks spółek handlowych i Kodeks cywilny lub formy prawne, do których stosuje się przepisy o spółkach; przedsiębiorstwa zagraniczne; podmioty bez szczególnej formy prawnej.

Opracowanie merytoryczne:
Departament Przedsiębiorstw

Dyrektor Katarzyna Walkowska

Tel: 22 22 608 31 25

Rzeczniczka prasowa:
Rzecznik Prasowy Prezesa GUS

Karolina Banaszek

Tel: 695 255 011

Wydział Współpracy z Mediami

Tel: 22 608 38 04

e-mail: obslugaprasowa@stat.gov.pl



www.stat.gov.pl



[@GUS_STAT](https://twitter.com/GUS_STAT)



[@GlownyUrzadStatystyczny](https://www.facebook.com/GlownyUrzadStatystyczny)



[gus_stat](https://www.instagram.com/gus_stat)



[glownyurządstatystyczny](https://www.youtube.com/glownyurządstatystyczny)



[glownyurządstatystyczny](https://www.linkedin.com/company/glownyurządstatystyczny)

Powiązane opracowania

[Rejestracje i upadłości przedsiębiorstw w I kwartale 2021 roku](#)

[Rejestracje i upadłości przedsiębiorstw w II kwartale 2021 roku](#)

[Rejestracje i upadłości przedsiębiorstw w III kwartale 2021 roku](#)

[Rejestracje i upadłości przedsiębiorstw w IV kwartale 2021 roku](#)

[Rejestracje i upadłości przedsiębiorstw w I kwartale 2022 roku](#)

[Rejestracje i upadłości przedsiębiorstw w II kwartale 2022 roku](#)