

## Działalność przedsiębiorstw posiadających jednostki zagraniczne w 2021 roku

30.03.2023 r.


**5,4%**

Wzrost liczby jednostek zagranicznych r/r

Na koniec 2021 roku 1 900 przedsiębiorstw z siedzibą w Polsce (wzrost w stosunku do 2020 roku o 1,1%) wykazało zaangażowanie w 4 246 jednostkach za granicą w postaci udziałów, oddziałów lub w innej formie (wzrost o 5,4% w porównaniu z 2020 rokiem). Najwięcej jednostek zagranicznych miało swoje siedziby w Niemczech, Czechach, Ukrainie oraz Stanach Zjednoczonych.

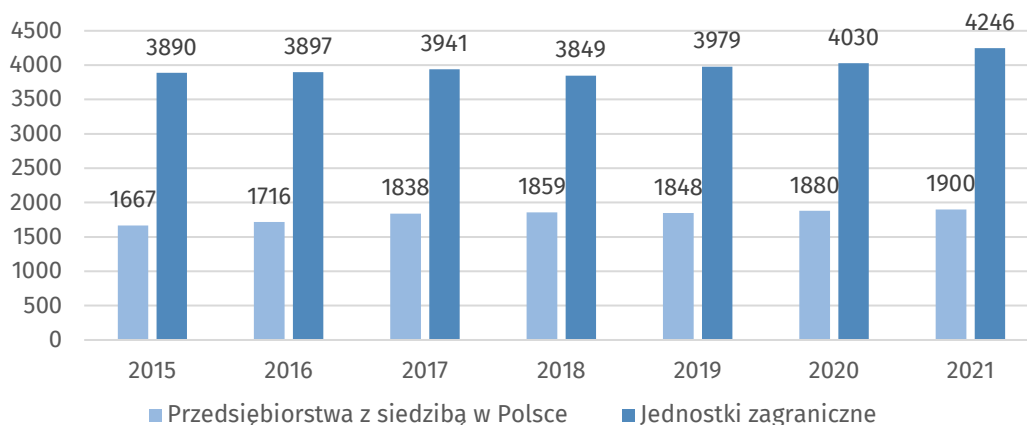
### Charakterystyka przedsiębiorstw z siedzibą w Polsce posiadających jednostki zagraniczne

Na koniec 2021 roku posiadanie jednostek zagranicznych potwierdziło 1 900 badanych przedsiębiorstw (w 2020 roku – 1 880). W badanej populacji przedsiębiorstw z siedzibą w Polsce posiadających jednostki zagraniczne dominowały podmioty mikro oraz małe, tj. o liczbie pracujących na koniec roku poniżej 50 osób (43,7% wszystkich podmiotów), jednostki średnie (od 50 do 249 osób pracujących) stanowiły 28,7%, a podmioty duże (250 i więcej pracujących) – 27,5%.

W 2021 roku podmioty należące do grup przedsiębiorstw (1 624 jednostki) stanowiły 85,5% ogółu badanych podmiotów posiadających jednostki zagraniczne.

Jednostki mikro oraz małe (poniżej 50 pracujących) stanowiły 43,7% wszystkich przedsiębiorstw z siedzibą w Polsce posiadających jednostki zagraniczne

Wykres 1. Liczba przedsiębiorstw z siedzibą w Polsce i ich jednostek zagranicznych



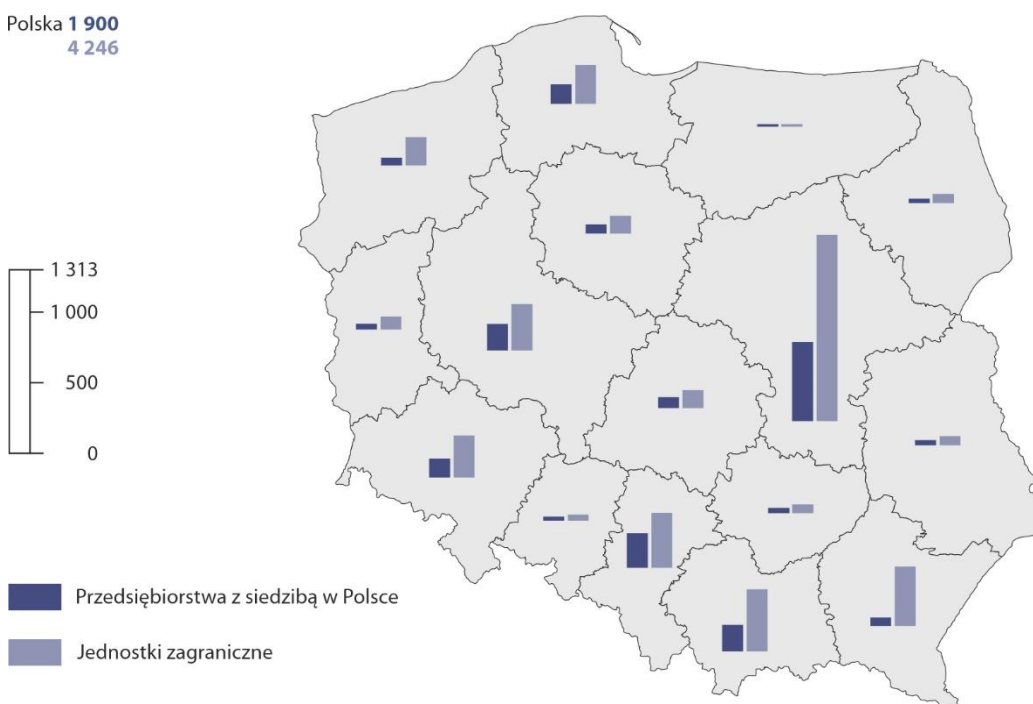
Badana zbiorowość 1 900 podmiotów wykazała zaangażowanie w 4 246 jednostkach zlokalizowanych za granicą. Większość jednostek zagranicznych – 2 968 (69,9%) to jednostki ze 100% udziałem podmiotu z siedzibą w Polsce w kapitale jednostki zagranicznej. Jednostki zagraniczne, dla których udział podmiotu inwestującego zawierał się w przedziale

od 50,01% do 99,99% stanowiły 17,9% wszystkich jednostek zagranicznych (759 jednostek), a te, dla których udział podmiotu z siedzibą w Polsce w ich kapitale nie przekraczał 50% – 12,2% jednostek zagranicznych (519 jednostek).

W podziale na formy prawne, najwięcej przedsiębiorstw posiadających jednostki zagraniczne to spółki z ograniczoną odpowiedzialnością – 1 289 (67,8%) oraz spółki akcyjne – 508 podmiotów (26,7%).

Województwa, w których na koniec 2021 roku siedzibę miała największa liczba podmiotów posiadających jednostki zagraniczne to: mazowieckie (556 przedsiębiorstw, które wykazały zaangażowanie w 1 313 jednostkach zagranicznych), śląskie (odpowiednio 244 i 385), małopolskie (188 i 437) oraz wielkopolskie (188 i 327).

**Mapa 1. Liczba przedsiębiorstw z siedzibą w Polsce i ich jednostek zagranicznych według województw w 2021 roku**

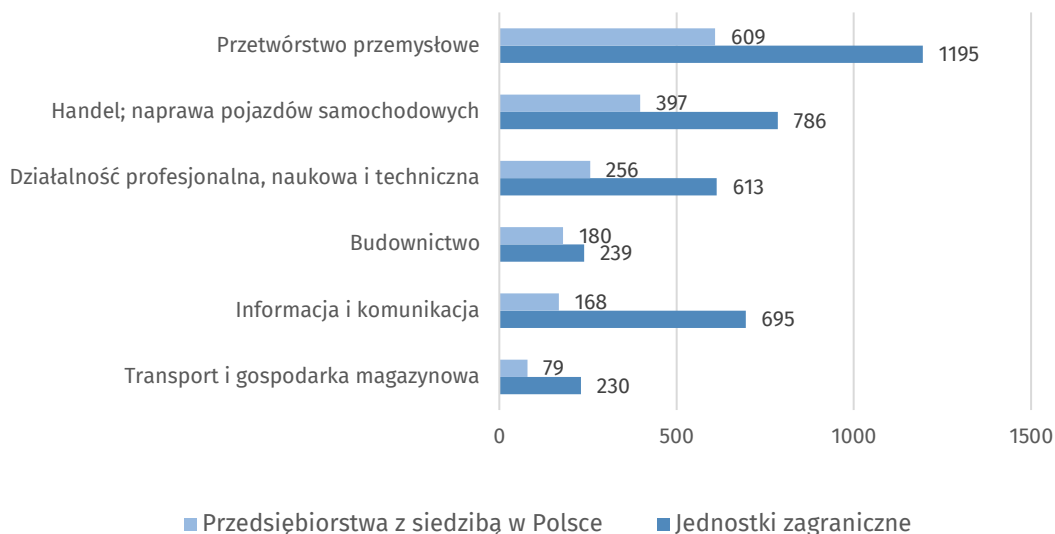


Podmioty z siedzibą w Polsce posiadające jednostki zagraniczne to głównie przedsiębiorstwa prowadzące działalność gospodarczą w zakresie przetwórstwa przemysłowego (609 podmiotów wykazało zaangażowanie w 1 195 jednostkach zagranicznych), handlu; naprawy pojazdów samochodowych (odpowiednio 397 i 786), działalności profesjonalnej, naukowej i technicznej (256 i 613) oraz budownictwa (180 i 239).

W województwie mazowieckim miało siedzibę 29,3% ogółu podmiotów posiadających jednostki zagraniczne

Działalność w zakresie przetwórstwa przemysłowego prowadziło 32,1% podmiotów posiadających jednostki zagraniczne

**Wykres 2. Liczba przedsiębiorstw z siedzibą w Polsce i ich jednostek zagranicznych według wybranych sekcji PKD przedsiębiorstwa z siedzibą w Polsce w 2021 roku**

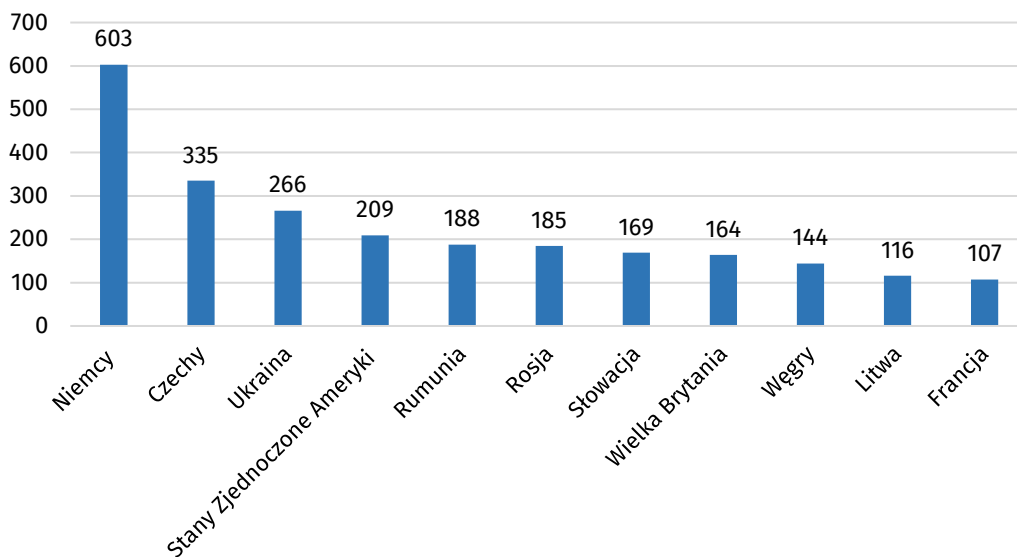


### Kraje lokalizacji jednostek zagranicznych

Podmioty z siedzibą w Polsce w 2021 roku zaangażowały swój kapitał w 114 krajach. Na terenie siedmiu krajów sąsiadujących z Polską miało siedzibę 1 747 jednostek zagranicznych (41,1%). Najwięcej jednostek zagranicznych miało swoje siedziby w Niemczech – 603, Czechach – 335, Ukrainie – 266 oraz w Stanach Zjednoczonych – 209. W 26 krajach Unii Europejskiej było zlokalizowanych łącznie 2 514 jednostek zagranicznych (59,2% wszystkich jednostek zagranicznych).

W krajach sąsiadujących z Polską w 2021 roku miało siedzibę 1 747 jednostek zagranicznych (41,1%)

**Wykres 3. Liczba jednostek zagranicznych według kraju ich siedziby w 2021 roku**



## Charakterystyka działalności jednostek zagranicznych według podstawowego rodzaju działalności przedsiębiorstwa z siedzibą w Polsce

Liczba pracujących<sup>1</sup> w 4 246 jednostkach zagranicznych wyniosła 208,3 tys. osób. W jednostkach zagranicznych należących do podmiotów prowadzących działalność w zakresie przetwórstwa przemysłowego pracowało 58,0 tys. osób, a w jednostkach należących do podmiotów zajmujących się handlem; naprawą pojazdów samochodowych – 37,6 tys. osób.

Liczba pracujących w jednostkach zagranicznych należących do podmiotów w Polsce z dwóch powyższych obszarów działalności stanowiła łącznie 45,9% ogólnej liczby pracujących w jednostkach zagranicznych.

Przychody netto ze sprzedaży produktów, towarów i materiałów jednostek zagranicznych ogółem wyniosły 344,9 mld zł, z czego przeważającą część, tj. 181,3 mld zł (52,6%) stanowiły przychody jednostek zagranicznych należących do podmiotów z siedzibą w Polsce zajmujących się przetwórstwem przemysłowym. Przychody jednostek należących do podmiotów zaangażowanych w handel; naprawę pojazdów samochodowych osiągnęły 38,0 mld zł (11,0% ogółu przychodów ze sprzedaży jednostek zagranicznych).

Przychody netto ze sprzedaży produktów, towarów i materiałów na eksport jednostek zagranicznych wyniosły 66,3 mld zł i stanowiły 19,2% ogółu przychodów ze sprzedaży. Najwyższy udział w eksporcie miały jednostki zagraniczne należące do podmiotów z siedzibą w Polsce prowadzących działalność w obszarze przetwórstwa przemysłowego – 56,5% (37,5 mld zł).

Zakupy z importu zrealizowane przez jednostki zagraniczne wyniosły 89,0 mld zł. Wartość importu dokonanego przez jednostki należące do przedsiębiorstw prowadzących działalność z zakresu przetwórstwa przemysłowego wyniosła 66,1 mld zł i stanowiła 74,3% importu ogółem zrealizowanego przez jednostki zagraniczne.

**Tablica 1. Charakterystyka jednostek zagranicznych według wybranych sekcji PKD przedsiębiorstwa z siedzibą w Polsce w 2021 roku**

Sekcje PKD	Liczba jednostek zagranicznych	Liczba pracujących	Przychody netto ze sprzedaży produktów, towarów i materiałów	Eksport	Import	Nakłady na rzeczowe aktywa trwałe
Ogółem	4 246	208 261	344 900,4	66 343,2	89 022,1	10 862,8
w tym:						
Przetwórstwo przemysłowe	1 195	57 961	181 275,7	37 452,0	66 129,3	3 739,8
Budownictwo	239	9 544	4 394,8	121,0	158,9	35,9
Handel; naprawa pojazdów samochodowych	786	37 601	38 020,8	5 120,3	17 007,8	1 424,7
Transport i magazynowanie	230	3 118	4 855,2	506,4	313,2	1,8
Informacja i komunikacja	695	37 021	17 582,5	1 235,0	754,9	158,5
Działalność profesjonalna, naukowa i techniczna	613	23 750	21 165,8	4 448,6	3 289,0	455,3

<sup>1</sup> Od 2018 r. w badaniu zbierana jest informacja o przeciętnej liczbie pracujących wyliczanej jako średnia w skali roku na podstawie okresów dziennych, tygodniowych, miesięcznych lub kwartalnych.

Liczba pracujących w jednostkach zagranicznych wyniosła 208,3 tys. osób

## Charakterystyka jednostek zagranicznych według ich podstawowego rodzaju działalności

W 2021 roku 60,0% wszystkich jednostek zagranicznych wykazało ten sam rodzaj działalności co podmiot macierzysty z siedzibą w Polsce. Najwyższy udział jednostek zagranicznych o takim samym rodzaju działalności co podmiot z siedzibą w Polsce odnotowano w zakresie transportu i gospodarki magazynowej (90,4%). Był on również wysoki dla informacji i komunikacji (80,3%).

Najwięcej jednostek zagranicznych prowadziło działalność w zakresie handlu; naprawy pojazdów samochodowych (1 312), przetwórstwa przemysłowego (652), informacji i komunikacji (631), działalności profesjonalnej, naukowej i technicznej (471) oraz budownictwa (281).

Liczba pracujących w jednostkach z zakresu przetwórstwa przemysłowego wyniosła w 2021 roku 59,8 tys. osób, a w jednostkach prowadzących działalność w handlu; naprawie pojazdów samochodowych – 45,0 tys. osób.

Najwyższe przychody netto ze sprzedaży produktów, towarów i materiałów osiągnęły jednostki zagraniczne prowadzące działalność w zakresie handlu; naprawy pojazdów samochodowych – 136,4 mld zł (39,6% ogółu przychodów ze sprzedaży jednostek zagranicznych) oraz przetwórstwa przemysłowego – 88,3 mld zł (25,6% ogółu przychodów ze sprzedaży).

W 2021 roku największa liczba pracujących przypadła na jednostki zagraniczne z siedzibą w Niemczech (26,4 tys. osób), Rosji (23,3 tys.), w Czechach (19,7 tys.) i na Węgrzech (14,9 tys.), co łącznie stanowiło 40,4% liczby pracujących we wszystkich jednostkach zagranicznych.

Uwzględniając lokalizację badanych jednostek zagranicznych, wysokie przychody netto ze sprzedaży produktów, towarów i materiałów w 2021 roku osiągnęły jednostki zagraniczne z siedzibą w Czechach i Niemczech, odpowiednio 42,2 mld zł (12,2% przychodów ze sprzedaży wszystkich jednostek zagranicznych) oraz 41,0 mld zł (11,9%).

W działalność z zakresu handlu; naprawy pojazdów samochodowych zaangażowanych było 30,9% jednostek zagranicznych

W 2021 roku jednostki zagraniczne z siedzibą w Niemczech, Rosji, Czechach i na Węgrzech wykazały największą liczbę pracujących

**Tablica 2. Charakterystyka jednostek zagranicznych według wybranych krajów ich siedziby w 2021 roku**

Kraje	Liczba jednostek zagranicznych	Liczba pracujących	Przychody netto ze sprzedaży produktów, towarów i materiałów	Eksport	Import	Na-kłady na rzeczowe aktywa trwałe
Ogółem	4 246	208 261	344 900,4	66 343,2	89 022,1	10 862,8
w tym:						
Czechy	335	19 674	42 173,6	11 731,0	28 410,8	1 859,7
Niemcy	603	26 415	40 964,3	3 094,0	8 592,1	359,2
Rosja	185	23 257	10 663,5	546,9	3 686,5	866,9
Rumunia	188	14 607	8 895,8	1 529,5	3 540,5	238,7
Stany Zjednoczone	209	3 460	5 722,8	2 054,1	1 531,5	860,8
Ukraina	266	11 365	5 304,5	775,6	1 822,7	318,8


Dane o podmiotach z siedzibą w Polsce posiadających jednostki zagraniczne prezentowane w niniejszym opracowaniu nie obejmują rolnictwa, leśnictwa, łowiectwa i rybactwa (wg klasyfikacji PKD sekcja A), działalności finansowej i ubezpieczeniowej (wg klasyfikacji PKD sekcja K), szkół wyższych, samodzielnych publicznych zakładów opieki zdrowotnej, instytucji kultury posiadających osobowość prawną oraz związków zawodowych, organizacji religijnych i politycznych.

W przypadku cytowania danych Głównego Urzędu Statystycznego prosimy o zamieszczenie informacji: „Źródło danych GUS”, a przypadku publikowania obliczeń dokonanych na danych opublikowanych przez GUS prosimy o zamieszczenie informacji: „Opracowanie własne na podstawie danych GUS”.

Opracowanie merytoryczne:  
**Departament Przedsiębiorstw**  
**Dyrektor Katarzyna Walkowska**  
Tel: 22 608 31 25

Rozpowszechnianie:  
**Rzecznik Prasowy Prezesa GUS**  
**Karolina Banaszek**  
Tel: 695 255 011

**Wydział Współpracy z Mediami**  
Tel: 22 608 38 04  
e-mail: [obslugaprasowa@stat.gov.pl](mailto:obslugaprasowa@stat.gov.pl)

-  [stat.gov.pl](http://stat.gov.pl)
-  [@GUS\\_STAT](https://twitter.com/GUS_STAT)
-  [@GlownyUrzadStatystyczny](https://www.facebook.com/GlownyUrzadStatystyczny)
-  [gus\\_stat](https://www.instagram.com/gus_stat)
-  [glownyurządstatystycznygus](https://www.youtube.com/glownyurządstatystycznygus)
-  [glownyurządstatystyczny](https://www.linkedin.com/company/glownyurządstatystyczny)

#### Powiązane opracowania

[Informacja sygnałna: Działalność przedsiębiorstw posiadających jednostki zagraniczne w 2020 roku](#)

[Publikacja: Działalność przedsiębiorstw posiadających jednostki zagraniczne w 2020 roku](#)

[Zeszyt metodologiczny. Badania przedsiębiorstw niefinansowych 2019](#)

#### Ważniejsze pojęcia dostępne w słowniku

[Przychody netto ze sprzedaży produktów, towarów i materiałów](#)