

Działalność gospodarcza przedsiębiorstw z kapitałem zagranicznym w 2022 roku

28.11.2023 r.


0,9%

wzrost wartości kapitału zagranicznego r/r

W 2022 roku działalność gospodarczą w Polsce prowadziło 22,2 tys. przedsiębiorstw z kapitałem zagranicznym, a wartość ulokowanego w nich kapitału zagranicznego wyniosła 233,7 mld zł. Ponad połowa (53,1%) kapitału zagranicznego była ulokowana w podmiotach zatrudniających 250 i więcej osób. Najwięcej podmiotów działało w handlu; naprawie pojazdów samochodowych

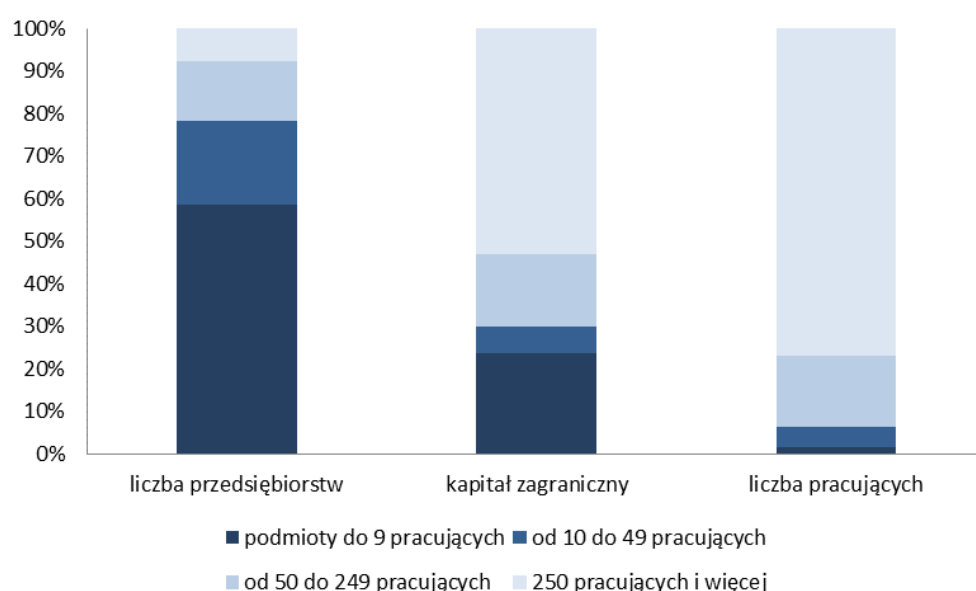
(24,4%), a najwięcej kapitału zagranicznego (39,0%) zaangażowano w przetwórstwie przemysłowym.

Liczba przedsiębiorstw z kapitałem zagranicznym

W populacji podmiotów z kapitałem zagranicznym dominowały jednostki mikro i małe o liczbie pracujących do 49 osób, które stanowiły 78,3% ogólnej liczby badanych przedsiębiorstw. Udział podmiotów średnich (50–249 osób pracujących) stanowił 14,1% całej zbiorowości podmiotów z kapitałem zagranicznym, a dużych (250 i więcej osób) – 7,6%. Najwięcej podmiotów prowadziło działalność gospodarczą związaną z handlem; naprawą pojazdów samochodowych (24,4%), przetwórstwem przemysłowym (19,8%), działalnością profesjonalną, naukową i techniczną (9,9%) oraz budownictwem (8,7%).

Przedsiębiorstwa duże, których było najmniej (7,6%), posiadały najwięcej kapitału zagranicznego (53,1%) i zatrudniały najwięcej pracowników (76,9%)

Wykres 1. Struktura liczby przedsiębiorstw, kapitału zagranicznego i liczby pracujących w 2022 roku



Kapitał zagraniczny

Kapitał podstawowy przedsiębiorstw z kapitałem zagranicznym w końcu 2022 roku wyniósł 248,6 mld zł. W jego strukturze kapitał zagraniczny stanowił 94,0% i wyniósł 233,7 mld zł. Na

podmioty duże przypadają 53,1% ogólnej wartości kapitału zagranicznego, 30,0% kapitału zagranicznego należało do jednostek o liczbie pracujących do 49 osób (w tym 23,8% kapitału zagranicznego należało do mikroprzedsiębiorstw) i 16,9% – do średnich przedsiębiorstw.

Tablica 1. Wartość kapitału według klas wielkości przedsiębiorstw w latach 2021-2022
(w mln zł)

Wyszczególnienie	Wartość kapitału według klas wielkości przedsiębiorstw				
	ogółem	do 9 osób	10 - 49 osób	50 - 249 osób	250 i więcej osób
Kapitał podstawowy					
2021	247 902,4	58 254,7	22 915,2	40 509,8	126 222,7
2022	248 560,3	57 908,2	15 613,8	40 838,5	134 199,8
w tym: krajowy					
2021	12 474,9	3 512,6	1 022,0	1 000,4	6 939,9
2022	11 492,2	2 193,6	869,4	1 228,5	7 200,7
zagraniczny					
2021	231 500,9	54 662,1	21 551,6	39 387,4	115 899,8
2022	233 686,0	55 665,7	14 402,9	39 421,7	124 195,7

Najwyższy odsetek kapitału zagranicznego (39,0%) zaangażowano w podmiotach prowadzących działalność związaną z przetwórstwem przemysłowym. Wysoki udział kapitału zagranicznego odnotowano w handlu; naprawie pojazdów samochodowych – 18,4% oraz w działalności związanej z obsługą rynku nieruchomości – 12,2%.

Najwięcej kapitału zagranicznego (39,0%) zaangażowano w przetwórstwie przemysłowym

Tablica 2. Wartość kapitału według sekcji PKD w 2022 roku

Sekcje PKD	Liczba przedsiębiorstw	Kapitał podstawowy			
		Ogółem	krajowy	zagraniczny	rozproszony
		w mln zł			
Ogółem	22 204	248 560,3	11 492,2	233 686,0	3 381,9
Górnictwo i wydobywanie	70	849,3	26,5	819,9	2,8
Przetwórstwo przemysłowe	4 388	95 544,4	3 333,0	91 189,0	1 022,3
Wytwarzanie i zaopatrywanie w energię elektryczną, gaz, parę wodną i gorącą wodę	430	9 034,4	167,6	8 849,7	17,2
Dostawa wody; gospodarowanie ściekami i odpadami; rekultywacja	109	1 115,4	228,9	864,3	22,2
Budownictwo	1 942	12 474,9	562,1	11 719,5	193,3
Handel; naprawa pojazdów samochodowych	5 425	43 706,7	346,9	43 050,8	309,0
Transport i gospodarka magazynowa	1 627	6 532,9	242,9	6 286,9	3,1
Zakwaterowanie i gastronomia	573	3 447,9	96,7	3 351,3	0,0
Informacja i komunikacja	1 827	24 471,8	3 831,5	19 082,8	1 557,3
Obsługa rynku nieruchomości	1 753	30 543,1	2 037,5	28 492,5	13,1

Działalność profesjonalna, naukowa i techniczna	2 202	15 388,6	454,4	14 702,4	231,9
Administrowanie i działalność wspierająca	1 315	3 312,9	58,0	3 251,9	3,0
Pozostałe sekcje	543	2 138,0	106,0	2 025,1	6,9

Kapitał zagraniczny w Polsce pod koniec 2022 roku pochodził ze 117 krajów, w większości (84,7%) z krajów UE. Kraje, które zainwestowały w Polsce kapitał o największej wartości to Holandia (19,5% kapitału zagranicznego ogółem), Niemcy (17,0%) i Francja (12,5%).

Dominująca wartość kapitału zagranicznego pochodziła z krajów UE – prawie połowa z Holandii, Niemiec i Francji

Tablica 3. Kapitał zagraniczny według najważniejszych krajów pochodzenia udziałowców w 2022 roku

Kraje	Kapitał zagraniczny udziałowców	Udział kraju w kapitale zagranicznym ogółem
	w mln zł	%
Ogółem	233 686,0	100,0
w tym:		
Kraje Unii Europejskiej	197 821,2	84,7
Kraje należące do OECD	221 941,5	95,0
z ogółem przypada na:		
Holandia	45 573,8	19,5
Niemcy	39 807,6	17,0
Francja	29 193,5	12,5
Luksemburg	21 848,1	9,4
Korea Południowa	9 795,6	4,2
Dania	9 602,1	4,1
Wielka Brytania	8 851,4	3,8
Belgia	7 838,8	3,4
Cypr	7 738,3	3,3
Austria	7 737,9	3,3
Hiszpania	7 484,5	3,2
Szwajcaria	7 173,0	3,1
Włochy	5 761,2	2,5
Szwecja	5 472,6	2,3
Stany Zjednoczone Ameryki	3 154,6	1,4
Finlandia	2 343,1	1,0

Liczba pracujących

Na koniec 2022 roku przedsiębiorstwa z kapitałem zagranicznym zatrudniały 2 185,3 tys. osób. Duże podmioty były miejscem pracy dla 76,9% ogółu pracujących w przedsiębiorstwach z kapitałem zagranicznym. W przedsiębiorstwach zajmujących się przetwórstwem przemysłowym

pracowało 44,0% ogółu pracujących w analizowanych przedsiębiorstwach, natomiast w podmiotach zaangażowanych w handel; naprawę pojazdów samochodowych – 22,7%. Średnio, w przedsiębiorstwie z kapitałem zagranicznym pracowało 98 osób, z tego w dużym podmiocie – 993 osoby, w średnim – 117 osób, małym – 24 osoby, a w mikro – 3 osoby.

Podstawowe wyniki finansowe

W 2022 roku przedsiębiorstwa z kapitałem zagranicznym uzyskały przychody ogółem w wysokości 2 675,1 mld zł. W 95,1% przychody te zostały uzyskane przez podmioty o liczbie pracujących 10 i więcej osób. Koszty ogółem wyniosły 2 544,0 mld zł. Najwyższe przychody ogółem osiągnęły przedsiębiorstwa zajmujące się przetwórstwem przemysłowym (1 140,2 mld zł, co stanowiło 42,6% przychodów wszystkich podmiotów z kapitałem zagranicznym), a także handlem; naprawą pojazdów samochodowych (974,9 mld zł, co stanowiło 36,4% przychodów ogółem).

Ponad 53% badanej grupy przedsiębiorstw z kapitałem zagranicznym uzyskiwało przychody ze sprzedaży produktów, towarów i materiałów na eksport. Najwięcej podmiotów osiągających przychody ze sprzedaży na eksport odnotowano w przetwórstwie przemysłowym i handlu; naprawie pojazdów samochodowych, odpowiednio 30,5% i 27,8% ogółu podmiotów eksportujących.

W przypadku cytowania danych Głównego Urzędu Statystycznego prosimy o zamieszczenie informacji: „Źródło danych GUS”, a przypadku publikowania obliczeń dokonanych na danych opublikowanych przez GUS prosimy o zamieszczenie informacji: „Opracowanie własne na podstawie danych GUS”.







Opracowanie merytoryczne:
Departament Przedsiębiorstw
Dyrektor Katarzyna Walkowska
Tel: 22 608 31 25

Rzeczposzechnianie:
Rzecznik Prasowy Prezesa GUS
Karolina Banaszek
Tel: 695 255 011

Wydział Współpracy z Mediami

Tel: 22 608 38 04

e-mail: obslugaprasowa@stat.gov.pl

-  stat.gov.pl
-  [@GUS_STAT](https://twitter.com/GUS_STAT)
-  [@GlownyUrzadStatystyczny](https://www.facebook.com/GlownyUrzadStatystyczny)
-  [gus_stat](https://www.instagram.com/gus_stat)
-  [glownyurządstatystycznygus](https://www.youtube.com/glownyurządstatystycznygus)
-  [glownyurządstatystyczny](https://www.linkedin.com/company/glownyurządstatystyczny)

Powiązane opracowania

[Działalność gospodarcza przedsiębiorstw z kapitałem zagranicznym w 2021 roku](#)

[Zeszyt metodologiczny. Badania przedsiębiorstw niefinansowych](#)

Temat dostępny w bazach danych

[Bank Danych Lokalnych \(BDL\)](#)

[Dziedzinowa Baza Wiedzy Przedsiębiorstwa Niefinansowe \(DBW\)](#)

[Bank Danych Makroekonomicznych](#)

Ważniejsze pojęcia dostępne w słowniku

[Przychody ogółem \(przychody z całokształtu działalności\)](#)

[Koszty ogółem \(koszty uzyskania przychodów z całokształtu działalności\)](#)

[Kapitał podstawowy](#)

[Kapitał zagraniczny](#)