

Wyniki finansowe przedsiębiorstw niefinansowych w 1 półroczu 2022 roku

23.08.2022 r.


33,2%

Wzrost przychodów ogółem r/r

W 1 półroczu 2022 roku wyniki finansowe badanych przedsiębiorstw niefinansowych były wyższe od uzyskanych rok wcześniej. Nieznacznie pogorszeniu uległy wskaźniki ekonomiczno-finansowe. Nakłady inwestycyjne były wyższe o 4,6% od notowanych w 1 półroczu 2021 roku (kiedy miał miejsce wzrost o 7,9%).

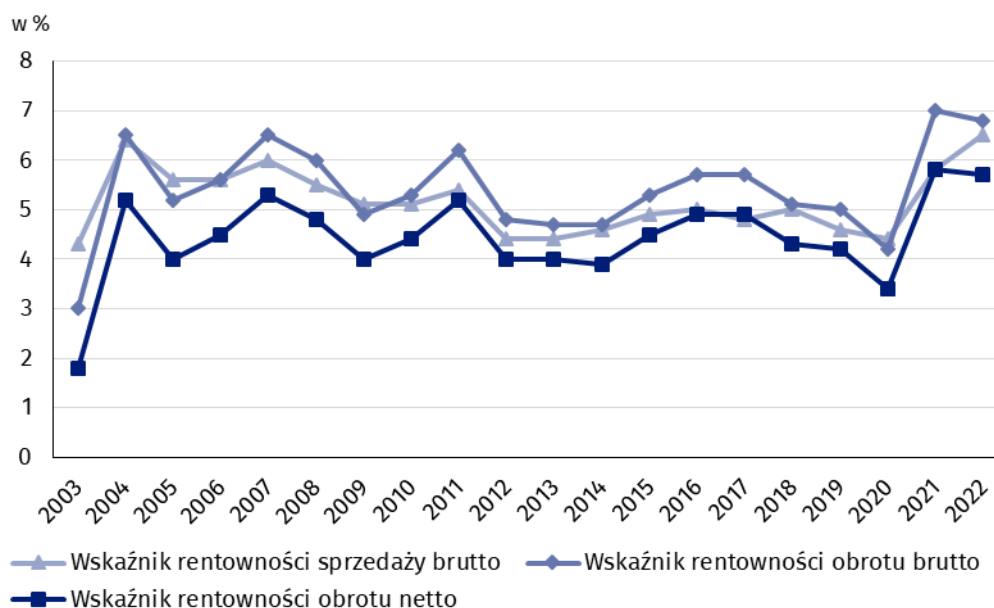
Przychody ogółem były wyższe o 33,2% od osiągniętych rok wcześniej, a koszty ich uzyskania wzrosły o 33,4%. Nieznacznie pogorszył się wskaźnik poziomu kosztów z 93,0% przed rokiem do 93,2%. Przychody netto ze sprzedaży produktów, towarów i materiałów wzrosły o 33,5%, a koszty tej działalności – o 32,5%.

Wynik finansowy ze sprzedaży produktów, towarów i materiałów wyniósł 150,0 mld zł i był wyższy o 50,7% niż w 1 półroczu 2021 roku. Wynik finansowy z pozostałej działalności operacyjnej ukształtował się na poziomie 2,6 mld zł i był niższy o 13,8 mld zł niż przed rokiem. Zanotowano poprawę wyniku na operacjach finansowych (8,7 mld zł wobec 8,1 mld zł w 1 półroczu 2021 roku).

Wynik finansowy brutto wyniósł 161,2 mld zł (wobec 124,0 mld zł przed rokiem), a jego obciążenia ukształtowały się na poziomie 26,7 mld zł (wobec 20,1 mld zł przed rokiem). Wynik finansowy netto wyniósł 134,6 mld zł i był wyższy o 29,5% niż przed rokiem. Zysk netto wyniósł 156,7 mld zł i był wyższy o 36,9 mld zł od uzyskanego w 1 półroczu 2021 roku, a strata netto wyniosła 22,1 mld zł i zwiększyła się o 6,1 mld zł w skali roku. Zysk netto wykazało 76,3% ogółu przedsiębiorstw (wobec 76,9% rok wcześniej), a uzyskane przez nie przychody stanowiły 86,7% przychodów ogółem badanych przedsiębiorstw (wobec 87,3% przed rokiem). W przetwórstwie przemysłowym zysk netto odnotowało 80,2% jednostek (przed rokiem 80,7%), a udział uzyskanych przez nie przychodów w przychodach wszystkich podmiotów tej sekcji wyniósł 87,0% (wobec odpowiednio 88,4% przed rokiem).

W 1 półroczu 2022 roku wynik finansowy netto przedsiębiorstw niefinansowych był wyższy o 29,5% niż przed rokiem

Wykres 1. Wskaźniki rentowności w 1 półroczu w latach 2003-2022



Tablica 1. Podstawowe dane o badanych przedsiębiorstwach niefinansowych

WYSZCZEGÓLNIENIE	01-06 2021	01-06 2022	01-06 2021 = 100
	w milionach złotych		
Przychody ogółem (przychody z całokształtu działalności)	1 782 459,8	2 373 597,2	133,2
w tym przychody netto ze sprzedaży produktów, towarów i materiałów	1 723 494,9	2 300 906,3	133,5
Koszty ogółem (koszty uzyskania przychodów z całokształtu działalności)	1 658 446,8	2 212 358,6	133,4
w tym koszty sprzedanych produktów, towarów i materiałów	1 623 965,9	2 150 954,4	132,5
Wynik finansowy ze sprzedaży produktów, towarów i materiałów	99 529,0	149 951,9	150,7
Wynik finansowy z pozostałej działalności operacyjnej	16 428,0	2 573,6	15,7
Wynik na operacjach finansowych	8 056,0	8 713,1	108,2
Wynik finansowy brutto	124 013,0	161 238,7	130,0
Wynik finansowy netto	103 868,8	134 556,5	129,5
Zysk netto	119 831,4	156 694,1	130,8
Strata netto	15 962,6	22 137,6	138,7
	%		
Wskaźnik poziomu kosztów	93,0	93,2	x
Wskaźnik rentowności sprzedaży brutto	5,8	6,5	x
Wskaźnik rentowności obrotu brutto	7,0	6,8	x
Wskaźnik rentowności obrotu netto	5,8	5,7	x
Wskaźnik płynności finansowej I stopnia	44,1	40,9	x
Wskaźnik płynności finansowej II stopnia	107,6	105,6	x

Wskaźnik poziomu kosztów dla ogółu badanych przedsiębiorstw wyniósł 93,2% (wobec 93,0% przed rokiem). Wskaźnik rentowności sprzedaży brutto zwiększył się z 5,8% do 6,5%, obniżył się wskaźnik rentowności obrotu brutto z 7,0% do 6,8%, a wskaźnik rentowności obrotu netto z 5,8% do 5,7%.

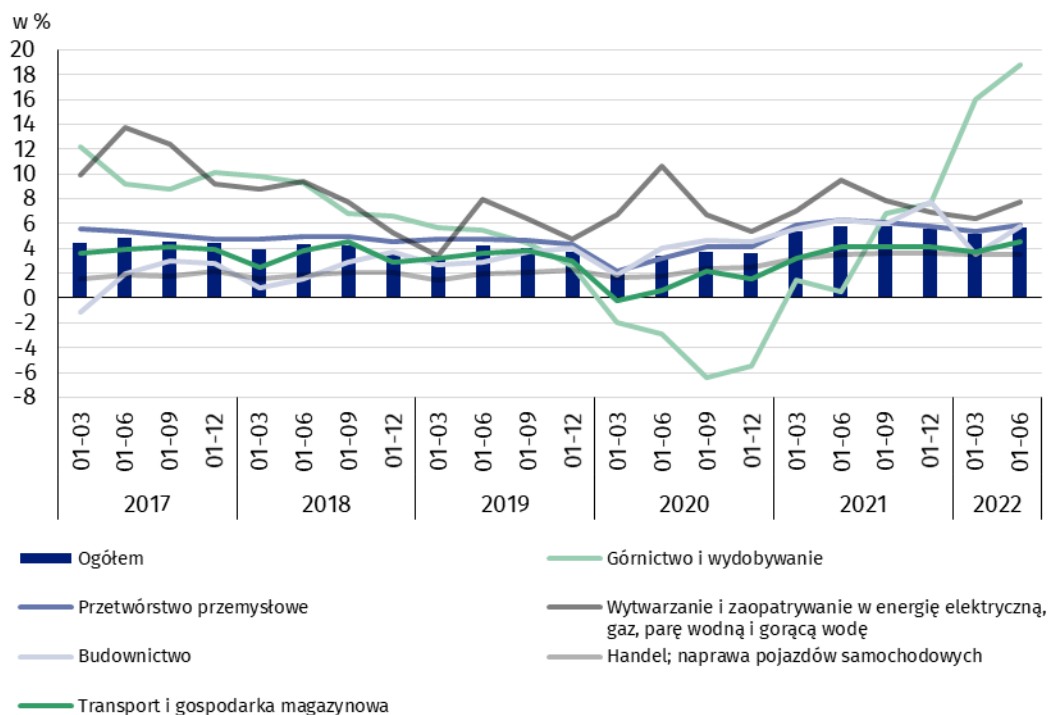
Poprawę wskaźnika rentowności obrotu netto odnotowano m.in. w górnictwie i wydobywaniu (z 0,5% do 18,8%), zakwaterowaniu i gastronomii (z minus 2,4% do 7,0%), pozostałej działalności usługowej (z 2,0% do 4,9%), administrowaniu i działalności wspierającej (z 5,9% do 6,9%) oraz w transporcie i gospodarce magazynowej (z 4,1% do 4,6%). Pogorszenie wskaźnika rentowności obrotu netto odnotowano m.in. w informacji i komunikacji (z 15,9% do 8,4%), dostawie wody; gospodarowaniu ściekami i odpadami; rekultywacji (z 10,0% do 8,1%), wytwarzaniu i zaopatrywaniu w energię elektryczną, gaz, parę wodną i gorącą wodę (z 9,5% do 7,8%), obsłudze rynku nieruchomości (z 6,5% do 4,9%), budownictwie (z 6,3% do 5,8%), działalności profesjonalnej, naukowej i technicznej (z 10,4% do 10,0%) oraz w przetwórstwie przemysłowym (z 6,3% do 5,9%). W handlu; naprawie pojazdów samochodowych wskaźnik rentowności obrotu netto pozostał na poziomie notowanym rok wcześniej (3,5%).

Wskaźnik płynności finansowej I stopnia wyniósł 40,9% (wobec 44,1% przed rokiem), a płynności finansowej II stopnia 105,6% (wobec 107,6% przed rokiem). Wskaźnik płynności

Największą poprawę wskaźnika rentowności obrotu netto odnotowano w górnictwie i wydobywaniu (o 18,3 p. proc.)

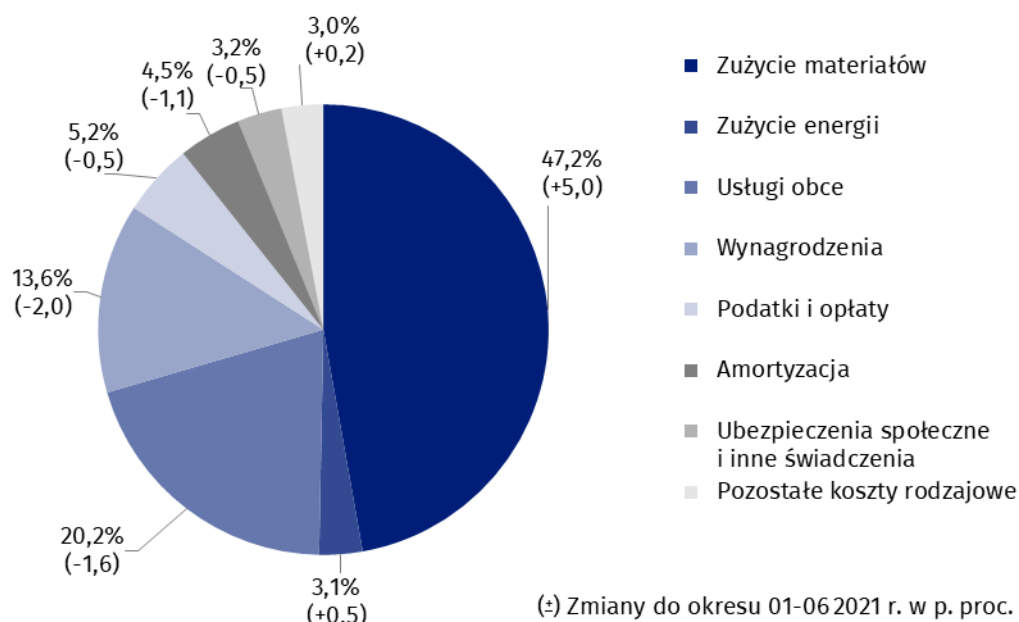
I stopnia powyżej 20% uzyskało 53,3% badanych przedsiębiorstw (wobec 59,3% przed rokiem). Wskaźnik płynności II stopnia w przedziale od 100% do 130% odnotowało 12,7% badanych przedsiębiorstw (wobec 12,8% przed rokiem).

Wykres 2. Wskaźnik rentowności obrotu netto



W strukturze rodzajowej kosztów ogółem zwiększył się udział zużycia materiałów (o 5,0 p. proc.), zużycia energii (o 0,5 p. proc.) oraz pozostałych kosztów rodzajowych (o 0,2 p. proc.). Zmniejszył się udział wynagrodzeń (o 2,0 p. proc.), usług obcych (o 1,6 p. proc.), amortyzacji (o 1,1 p. proc.), ubezpieczeń społecznych i innych świadczeń oraz podatków i opłat (po 0,5 p. proc.).

Wykres 3. Struktura kosztów rodzajowych w 1 półroczu 2022 roku

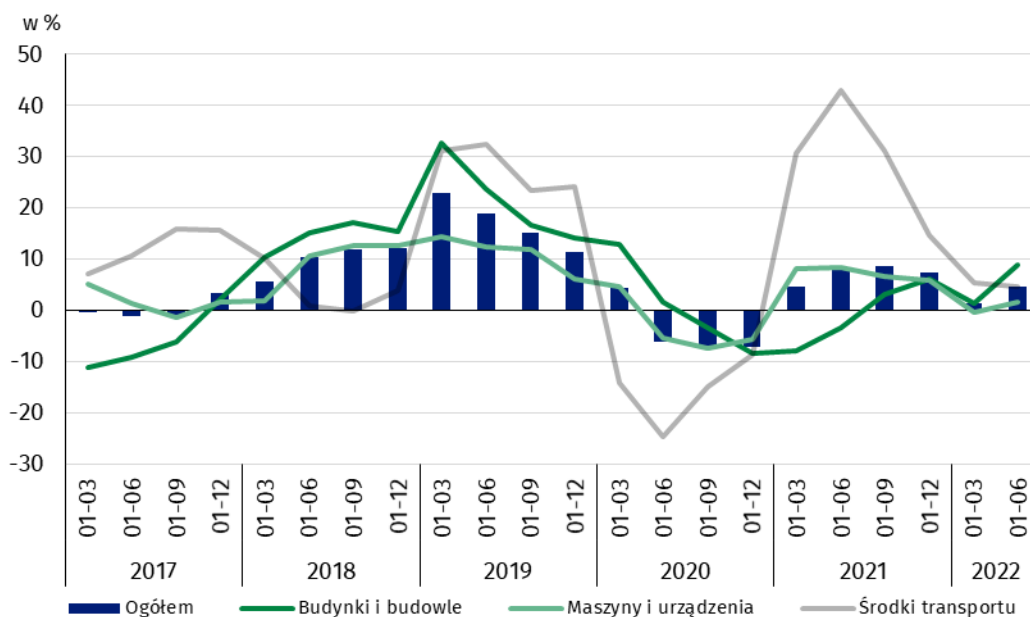


Z grupy przedsiębiorstw objętych badaniem 53,2% wykazało w 1 półroczu 2022 roku przychody netto ze sprzedaży produktów, towarów i materiałów na eksport (wobec 53,4% rok wcześniej). Poziom przychodów ze sprzedaży na eksport był o 28,3% wyższy niż rok wcześniej. Udział tych przychodów w przychodach netto ze sprzedaży produktów, towarów i materiałów ogółu badanych podmiotów zmniejszył się z 26,2% do 25,2%. Spośród jednostek eksportujących, zysk netto wykazało 80,5% przedsiębiorstw wobec 81,8% przed rokiem. Podstawowe relacje ekonomiczno-finansowe eksporterów pozostały na poziomie sprzed roku i były lepsze niż dla ogółu badanych przedsiębiorstw.

Nakłady inwestycyjne badanych przedsiębiorstw w 1 półroczu br. wyniosły 77,8 mld zł i były (w cenach stałych) o 4,6% wyższe niż przed rokiem (w 1 półroczu ub. roku odnotowano wzrost o 7,9%). Nakłady na budynki i budowle zwiększyły się o 8,8% (wobec spadku przed rokiem o 3,4%). Nakłady na zakupy wzrosły o 2,3%, w tym nakłady na środki transportu wzrosły o 4,5% (wobec wzrostu w ubiegłym roku o 42,9%), a na maszyny, urządzenia techniczne i narzędzia o 1,6% (wobec wzrostu przed rokiem o 8,3%).

Wzrost nakładów inwestycyjnych (w cenach bieżących) wystąpił m.in. w handlu; naprawie pojazdów samochodowych (o 30,1% wobec wzrostu przed rokiem o 15,0%), przetwórstwie przemysłowym (o 25,6% wobec spadku o 3,6% przed rokiem), działalności związanej z obsługą rynku nieruchomości (o 24,4% wobec wzrostu przed rokiem o 33,9%), dostawie wody; gospodarowaniu ściekami i odpadami; rekultywacji (o 19,5% wobec wzrostu o 12,9% przed rokiem), informacji i komunikacji (o 11,9% wobec wzrostu przed rokiem o 9,1%), administrowaniu i działalności wspierającej (o 11,7% wobec wzrostu o 58,2% przed rokiem), transporcie i gospodarce magazynowej (o 7,6% wobec wzrostu przed rokiem o 39,1%). Zmniejszyły się nakłady inwestycyjne w budownictwie (o 14,9% wobec wzrostu przed rokiem o 12,7%), wytwarzaniu i zaopatrywaniu w energię elektryczną, gaz, parę wodną i gorącą wodę (o 11,0% wobec spadku przed rokiem o 2,2%).

Wykres 4. Dynamika nakładów inwestycyjnych – wzrost/spadek w stosunku do analogicznego okresu roku poprzedniego



Dane prezentowane w niniejszym opracowaniu dotyczą 17 020 przedsiębiorstw niefinansowych (jednostek prawnych) prowadzących księgi rachunkowe, w których liczba pracujących wynosi 50 i więcej osób. Dane nie obejmują rolnictwa, leśnictwa, łowiectwa i rybactwa (sekcja A według PKD 2007); działalności finansowej i ubezpieczeniowej (sekcja K według PKD 2007); szkół wyższych; samodzielnych publicznych zakładów opieki zdrowotnej; instytucji kultury posiadających osobowość prawną oraz związków zawodowych, organizacji religijnych i politycznych.

W przypadku cytowania danych Głównego Urzędu Statystycznego prosimy o zamieszczenie informacji: „Źródło danych GUS”, a w przypadku publikowania obliczeń dokonanych na danych opublikowanych przez GUS prosimy o zamieszczenie informacji: „Opracowanie własne na podstawie danych GUS”.

Odnotowano wzrost nakładów inwestycyjnych badanych przedsiębiorstw o 4,6% w stosunku do 1 półrocza 2021 roku

Opracowanie merytoryczne:
Departament Przedsiębiorstw
Dyrektor Katarzyna Walkowska
Tel: 22 608 31 25

Rzeczposzechnianie:
Rzecznik Prasowy Prezesa GUS
Karolina Banaszek
Tel: 695 255 011

Wydział Współpracy z Mediami
Tel: 22 608 38 04
e-mail: obslugaprasowa@stat.gov.pl

-  www.stat.gov.pl
-  [@GUS_STAT](https://twitter.com/GUS_STAT)
-  [@GlownyUrzadStatystyczny](https://www.facebook.com/GlownyUrzadStatystyczny)
-  [gus_stat](https://www.instagram.com/gus_stat)
-  [glownyurządstatystyczny](https://www.youtube.com/glownyurządstatystyczny)
-  [glownyurządstatystyczny](https://www.linkedin.com/company/glownyurządstatystyczny)

Powiązane opracowania

- [Biuletyn Statystyczny](#)
- [Informacja o sytuacji społeczno-gospodarczej kraju](#)
- [Informacje sygnałne. Wyniki finansowe przedsiębiorstw niefinansowych](#)
- [Zeszyt metodologiczny. Badania przedsiębiorstw niefinansowych](#)

Temat dostępny w bazach danych

- [Bank Danych Lokalnych \(BDL\)](#)
- [Dziedzina Baza Wiedzy Przedsiębiorstwa Niefinansowe \(DBW\)](#)
- [Bank Danych Makroekonomicznych](#)

Ważniejsze pojęcia dostępne w słowniku

- [Przychody ogółem \(przychody z całokształtu działalności\)](#)
- [Koszty ogółem \(koszty uzyskania przychodów z całokształtu działalności\)](#)
- [Wynik finansowy brutto](#)
- [Wynik finansowy netto](#)
- [Wskaźnik poziomu kosztów](#)
- [Wskaźnik rentowności obrotu brutto](#)
- [Wskaźnik rentowności obrotu netto](#)
- [Wskaźnik płynności finansowej I stopnia](#)
- [Wskaźnik płynności finansowej II stopnia](#)
- [Nakłady inwestycyjne](#)