

Główny Urząd Statystyczny  
*Central Statistical Office*

Urząd Statystyczny w Rzeszowie  
*Statistical Office in Rzeszów*

# KULTURA FIZYCZNA W POLSCE

w latach 2011 i 2012

*PHYSICAL EDUCATION IN POLAND*  
*in the years 2011 and 2012*

INFORMACJE I OPRACOWANIA STATYSTYCZNE  
*STATISTICAL INFORMATION AND ELABORATIONS*

Warszawa – Rzeszów 2013

Opracowanie publikacji: GUS, Departament Badań Społecznych i Warunków Życia  
*Preparation of the publication: CSO, Social Surveys and Living Conditions Department*

Urząd Statystyczny w Rzeszowie  
*The Statistical Office in Rzeszów*

Autorzy opracowania: Ośrodek Statystyki Sportu i Turystyki oraz Podkarpacki  
*Authors of the elaboration: Ośrodek Badań Regionalnych  
Centre of Sport and Tourism Statistics as well as Regional  
Research Centre of Podkarpackie Voivodship*

kierujący: dr Marek Cierpiał-Wolan  
*supervisor: Dyrektor Urzędu Statystycznego w Rzeszowie  
Director of the Statistical Office in Rzeszów*

zespół: Ewa Malinowska  
*team: Mirosław Koszela  
Rajmund Litkowiec*

Departament Badań Społecznych i Warunków Życia  
*Social Surveys and Living Conditions Department*

kierujący: dr Piotr Łysoń  
*supervisor: Dyrektor Departamentu Badań Społecznych  
i Warunków Życia  
Director of Social Surveys and Living  
Conditions Department*

zespół: Wacława Kraśniewska  
*team: Szymon Wozniak*

ISBN 978-83-7406-193-3

Druk: Zakład Wydawnictw Statystycznych, Zakład Poligraficzny nr 2  
*Printing: ul. Planty 39/45, 26-600 Radom*

**Przy publikowaniu danych GUS – prosimy o podanie źródła.**  
***When publishing CSO data - please indicate source.***

## **PRZEDMOWA**

Niniejsza publikacja jest kontynuacją opracowania „Kultura fizyczna w Polsce w latach 2008-2010”, która ukazała się w 2011 r. oraz poprzedzających ją cyklicznie wydawanych publikacji „Kluby sportowe”. Wszystkie te publikacje były przygotowane wspólnie przez Urząd Statystyczny w Rzeszowie i Departament Badań Społecznych i Warunków Życia GUS.

W publikacji zaprezentowano aktualne wyniki badań:

- klubów sportowych,
- polskich związków sportowych,
- organizacji kultury fizycznej.

Opracowanie zawiera również informacje o sporcie i rekreacji dzieci i młodzieży, udziale polskich zawodników w igrzyskach olimpijskich oraz uzyskanych medalach na mistrzostwach świata i Europy, a także imienny wykaz polskich medalistów imprez międzynarodowych w kategorii wiekowej „senior” w latach 2011 i 2012.

Uzupełnieniem publikacji z zakresu osiągnięć sportowych Polaków na arenie międzynarodowej jest wykaz medalistów we wszystkich kategoriach wiekowych w sportach, w których informacje zostały potwierdzone przez właściwe związki sportowe, dostępny na stronie internetowej GUS.

Obok informacji o charakterze ogólnokrajowym, wiele miejsca poświęcono prezentacji omawianych zjawisk według województw, a także regionów, podregionów i powiatów.

Oddając do rąk Państwa kolejną publikację z zakresu kultury fizycznej, wyrażamy przekonanie, że zawarty w niej zestaw informacji statystycznych dotyczących charakterystyki klubów sportowych, związków sportowych, sportu dzieci i młodzieży oraz osiągnięć medalowych zawodników polskich w mistrzostwach świata i Europy, okaże się dla Państwa użyteczny.

Dziękujemy równocześnie wszystkim osobom i instytucjom za przekazane informacje wykorzystane w opracowaniu.

Autorzy opracowania będą wdzięczni wszystkim osobom i instytucjom za przekazanie dodatkowych informacji, uwag i sugestii zmierzających do udoskonalenia i wzbogacenia następnych opracowań z tego obszaru tematycznego.

Dyrektor  
Departamentu Badań Społecznych  
i Warunków Życia

dr Piotr Łysoń

Dyrektor  
Urzędu Statystycznego w Rzeszowie

dr Marek Cierpień-Wolan

Warszawa-Rzeszów, grudzień 2013 r.

## **PREFACE**

*This publication is a continuation of the study “Physical education in Poland in the years 2008-2010” which was issued in 2011, and previous publications “Sports clubs” produced on a regular basis. All these books were elaborated by the Statistical Office in Rzeszów in cooperation with Social Surveys and Living Conditions Department of the CSO.*

*The publication provides current results from surveys on:*

- sports clubs,*
- Polish sports associations,*
- organizations of physical education.*

*It also includes information on sport and recreation of children and youth, participation of Polish competitors in the Olympic Games and medals won in the World and European Championships, as well as the list of Polish medalists of international events in the “senior” category in the years 2011 and 2012.*

*In addition to the achievements of Polish competitors in the international area the book provides the list of medalists in all age categories in sports the information of which were confirmed by proper sports associations, and which is available on the CSO website.*

*Apart from information at the national level, much space has been devoted to the presentation of these phenomena by voivodships, regions, subregions and powiats.*

*Presenting this subsequent title in physical education, we hope that the set of information on sports clubs and associations, sport of children and youth as well as medal achievements of Polish competitors in the World and European Championships will prove to be useful to you.*

*We would like to thank all persons and institutions for providing information which has been used in the study.*

*We would also welcome any comments and suggestions that could improve and enrich further editions in this subject area.*

*Director  
of Social Surveys  
and Living Conditions Department*

*Piotr Łysoń, PhD*

*Director  
of the Statistical Office  
in Rzeszów*

*Marek Cierpień-Wolan, PhD*

*Warsaw-Rzeszów, December 2013*

## SPIS RZECZY

## CONTENTS

		Tabl. Table	Str. Page
PRZEDMOWA .....	PREFACE .....	x	3-4
UWAGI OGÓLNE .....	GENERAL NOTES .....	x	11-24
WYNIKI BADAŃ – SYNTEZA .....	RESULTS OF SURVEYS – SYNTHESIS	x	25-56
TABLICE	TABLES		
I. SEKCJE, CZŁONKOWIE I ĆWICZĄCY W KLUBACH SPORTOWYCH	I. SECTIONS, MEMBERS AND PERSONS PRACTISING SPORTS IN SPORTS CLUBS		
Podstawowe informacje o klubach sportowych (1960, 1970, 1980, 1990, 2000, 2006, 2010, 2012) .....	Basic information on sports clubs (1960, 1970, 1980, 1990, 2000, 2006, 2010, 2010, 2012) .....	1	57
Sekcje, członkowie i ćwiczący w klubach sportowych według regionów w 2012 r. ....	Sections, members and persons practising sports in sports clubs by region in 2012 .....	2	57
Sekcje, członkowie i ćwiczący w klubach sportowych według województw w 2012 r. ....	Sections, members and persons practising sports in sports clubs by voivodship in 2012 .....	3	58
Sekcje, członkowie i ćwiczący w klubach sportowych Akademickiego Związku Sportowego według województw w 2012 r. ....	Sections, members and persons practising sports in sports clubs of University Sports Association by voivodship in 2012 .....	4	60
Sekcje, członkowie i ćwiczący w klubach sportowych Zrzeszenia „Ludowe Zespoły Sportowe” według województw w 2012 r. ....	Sections, members and persons practising sports in sports clubs of “Rural Sports Clubs” Association by voivodship in 2012 .....	5	61
Sekcje, członkowie i ćwiczący w klubach sportowych Szkolnego Związku Sportowego według województw w 2012 r. ....	Sections, members and persons practising sports in sports clubs of School Sports Association by voivodship in 2012 .....	6	62
Ćwiczący zarejestrowani w polskich lub okręgowych związkach sportowych według województw w 2012 r. ....	Persons practising sports registered in Polish or regional sports associations by voivodship in 2012 ....	7	63
Ćwiczący zarejestrowani w polskich lub okręgowych związkach sportowych według województw w 2012 r. – kluby AZS .....	Persons practising sports registered in Polish or regional sports associations by voivodship in 2012 – AZS clubs .....	8	65
Ćwiczący zarejestrowani w polskich lub okręgowych związkach sportowych według województw w 2012 r. – kluby LZS .....	Persons practising sports registered in Polish or regional sports associations by voivodship in 2012 – LZS clubs .....	9	66

		Tabl. Table	Str. Page
Ćwiczący zarejestrowani w polskich lub okręgowych związkach sportowych według województw w 2012 r. – kluby SZS .....	<i>Persons practising sports registered in Polish or regional sports associations by voivodship in 2012 – SZS clubs.....</i>	10	67
Sekcje sportowe i ćwiczący w sekcjach według województw w 2012 r. ....	<i>Sports sections and persons practising sports in sections by voivodship in 2012 .....</i>	11	68
<b>II. RODZAJE SPORTÓW W KLUBACH SPORTOWYCH</b>	<b>II. KINDS OF SPORTS IN SPORTS CLUBS</b>		
Sekcje sportowe i ćwiczący w sekcjach według rodzajów sportów w 2012 r. ....	<i>Sports sections and persons practising sports in sections by kinds of sports in 2012 .....</i>	12	70
Wybrane rodzaje sportów według województw w 2012 r. ....	<i>Selected kinds of sports by voivodship in 2012 .....</i>	13	82
Sekcje i ćwiczący w klubach sportowych według wybranych rodzajów sportów i pionów sportowych w 2012 r. ....	<i>Sections and persons practising sports in sports clubs by selected kinds of sports and sports departments in 2012 .....</i>	14	98
<b>III. KADRA SZKOLENIOWA W KLUBACH SPORTOWYCH</b>	<b>III. COACHING STAFF IN SPORTS CLUBS</b>		
Kadra szkoleniowa i administracyjna w klubach sportowych według wybranych pionów sportowych w 2012 r. ....	<i>Coaching and administrative staff in sports clubs by selected sports section in 2012 .....</i>	15	99
Kadra szkoleniowa w klubach sportowych według regionów w 2012 r. ....	<i>Coaching staff in sports clubs by region in 2012 .....</i>	16	99
Kadra szkoleniowa w klubach sportowych według województw w 2012 r. ....	<i>Coaching staff in sports clubs by voivodship in 2012 .....</i>	17	100
Kadra szkoleniowa w sekcjach sportowych według województw w 2012 r. ....	<i>Coaching staff in sports sections by voivodship in 2012 .....</i>	18	102
Kadra szkoleniowa w sekcjach sportowych według rodzajów sportów w 2012 r. ....	<i>Coaching staff in sports sections by kinds of sports in 2012 .....</i>	19	104
<b>IV. DZIAŁALNOŚĆ POLSKICH ZWIĄZKÓW SPORTOWYCH</b>	<b>IV. ACTIVITY OF POLISH SPORTS ASSOCIATIONS</b>		
Członkowie kadry narodowej w polskich związkach sportowych (2011, 2012) .....	<i>Members of the national team in Polish sports associations (2011, 2012) .....</i>	20	116

		Tabl. <i>Table</i>	Str. <i>Page</i>
Zawodnicy zarejestrowani w polskich związkach sportowych według regionów (2011, 2012) .....	<i>Competitors registered in Polish sports associations by region (2011, 2012) .....</i>	21	119
Zawodnicy zarejestrowani w polskich związkach sportowych według województw (2011, 2012) .....	<i>Competitors registered in Polish sports associations by voivodship (2011, 2012) .....</i>	22	120
Zawodnicy zarejestrowani w polskich związkach sportowych według rodzajów sportów (2011, 2012) .....	<i>Competitors registered in Polish sports associations by kinds of sports (2011, 2012) .....</i>	23	121
Sędziowie sportowi w polskich związkach sportowych według regionów (2011, 2012) .....	<i>Sports judges in Polish sports associations by region (2011, 2012) ..</i>	24	124
Sędziowie sportowi w polskich związkach sportowych według województw (2011, 2012) .....	<i>Sports judges in Polish sports associations by voivodship (2011, 2012) .....</i>	25	125
Sędziowie sportowi w polskich związkach sportowych według rodzajów sportów (2011, 2012) .....	<i>Sports judges in Polish sports associations by kinds of sports (2011, 2012) .....</i>	26	126
<b>V. DZIAŁALNOŚĆ WYBRANYCH ORGANIZACJI KULTURY FIZYCZNEJ</b>	<b>V. ACTIVITY OF SELECTED PHYSICAL EDUCATION ORGANIZATIONS</b>		
Podstawowe informacje o uczniowskich klubach sportowych (1994, 1998, 2000, 2004, 2008, 2010, 2012) .....	<i>Basic information on student sports clubs (1994, 1998, 2000, 2004, 2008, 2010, 2012) .....</i>	27	130
Sekcje, członkowie i ćwiczący w uczniowskich klubach sportowych według regionów w 2012 r. ....	<i>Sections, members and persons practising sports in student sports clubs by region in 2012 .....</i>	28	130
Sekcje, członkowie i ćwiczący w uczniowskich klubach sportowych według województw w 2012 r. ....	<i>Sections, members and persons practising sports in student sports clubs by voivodship in 2012 .....</i>	29	131
Kadra szkoleniowa w uczniowskich klubach sportowych według województw w 2012 r. ....	<i>Coaching staff in student sports clubs by voivodship in 2012 .....</i>	30	132
Ćwiczący i kadra szkoleniowa w sekcjach sportowych uczniowskich klubów sportowych według województw w 2012 r. ....	<i>Persons practising sports and coaching staff in sports sections of student sports clubs by voivodship in 2012 .....</i>	31	133
Sekcje, ćwiczący i kadra szkoleniowa w uczniowskich klubach sportowych według wybranych rodzajów sportów 2012 r. ....	<i>Sections, persons practising sports and coaching staff in sports sections of student sports clubs by selected kinds of sports in 2012 .....</i>	32	134
Podstawowe informacje o klubach wyznaniowych w latach (1994, 1998, 2000, 2004, 2008, 2010, 2012)	<i>Basic information on religious clubs (1994, 1998, 2000, 2004, 2006, 2008, 2010, 2012) .....</i>	33	136

		Tabl. <i>Table</i>	Str. <i>Page</i>
Sekcje, członkowie i ćwiczący w klubach wyznaniowych według regionów 2012 r. ....	<i>Sections, members and persons practising sports in religious clubs by region in 2012</i> .....	34	136
Sekcje, członkowie i ćwiczący w klubach wyznaniowych według województw w 2012 r. ....	<i>Sections, members and persons practising sports in religious clubs by voivodship in 2012</i> .....	35	137
Kadra szkoleniowa w klubach wyznaniowych według województw w 2012 r. ....	<i>Coaching staff in religious clubs by voivodship in 2012</i> .....	36	138
Ćwiczący i kadra szkoleniowa w sekcjach sportowych klubów wyznaniowych według województw w 2012 r. ....	<i>Persons practising sports and coaching staff in sports sections of religious clubs by voivodship in 2012</i> .....	37	139
Sekcje, ćwiczący i kadra szkoleniowa w klubach wyznaniowych według wybranych rodzajów sportów w 2012 r. ....	<i>Sections, persons practising sports and coaching staff in religious clubs by selected kinds of sports in 2012</i> .....	38	140
Działalność wybranych organizacji kultury fizycznej według województw (2011, 2012) .....	<i>Activity of selected physical education organizations by voivodship (2011, 2012)</i> .....	39	141
<b>VI. SPORT I REKREACJA DZIECI I MŁODZIEŻY</b>	<b><i>VI. SPORT AND RECREATION OF CHILDREN AND YOUTH</i></b>		
Młodzież ćwicząca w klubach sportowych w 2012 r. ....	<i>Youth practising sports in sports clubs in 2012</i> .....	40	145
Szkoły sportowe (2011, 2012) .....	<i>Sports schools (2011, 2012)</i> .....	41	146
Szkoły mistrzostwa sportowego (2011, 2012) .....	<i>Sports championship schools (2011, 2012)</i> .....	42	150
Działalność szkolnych kół sportowych (2011, 2012) .....	<i>Activity of sports school groups (2011, 2012)</i> .....	43	151
Boiska i korty tenisowe w szkołach w 2012 r. ....	<i>Sports fields and tennis courts in schools in 2012</i> .....	44	152
Sale gimnastyczne w szkołach w 2012 r. ....	<i>Gyms in schools in 2012</i> .....	45	152
Pływalnie w szkołach w 2012 r. ....	<i>Swimming pools in schools in 2012</i> .....	46	153
"Moje Boisko - Orlik 2012" – kompleksy oddane do użytku (2008-2012) .....	<i>"My sports field - Orlik 2012" – completed complexes (2008-2012)</i> .....	47	153
"Moje boisko - Orlik 2012 " – korzystający z kompleksów (2011, 2012) .....	<i>"My sports field - Orlik 2012" – users of the complexes (2011, 2012)</i> .....	48	154
Projekt „Animator - Moje Boisko - Orlik 2012” (2011, 2012).....	<i>The project “My Orlik 2012 sports field animateur” (2011, 2012)</i> .....	49	154
"Moje Boisko - Orlik 2012" – kwoty wydane z budżetu państwa na dotacje (2008-2012).....	<i>"My sports field - Orlik 2012" – amounts issued from the state budget for allocations (2008-2012)</i> .....	50	155



		Tabl. Table	Str. Page
Liczba imprez/zawodów zorganizowanych przez animatorów (2011, 2012) .....	<i>Number of events/competitions organized by amateurs (2011, 2012) .....</i>	51	155
<b>VII. OSIĄGNIĘCIA POLSKICH SPORTOWCÓW NA IGRZYSKACH OLIMPIJSKICH, MISTRZOSTWACH ŚWIATA I EUROPY</b>	<b>VII. ACHIEVEMENTS OF POLISH ATHLETES IN THE OLYMPIC GAMES, WORLD AND EUROPEAN CHAMPIONSHIPS</b>		
Udział zawodników polskich w igrzyskach olimpijskich w Londynie w 2012 r. ....	<i>Participation of Polish competitors in the Olympic Games – London 2012</i>	52	156
Medale zdobyte przez zawodników polskich na mistrzostwach świata i Europy (2011, 2012).....	<i>Medals won by Polish competitors in the World and European Championships (2011, 2012).....</i>	53	158
Medale zdobyte przez polskich sportowców niepełnosprawnych (2011, 2012).....	<i>Medals won by disabled Polish competitors (2011, 2012).....</i>	54	162
<b>ANEKS</b>	<b>ANNEX</b>		
Sekcje, członkowie i ćwiczący w klubach sportowych według województw, podregionów i powiatów w 2012 r. ....	<i>Sections, members and persons practising sports in sports clubs by voivodship, subregion and powiat in 2012 .....</i>	55	163
Medaliści igrzysk olimpijskich (2012)	<i>Medalists of Olympic Games (2012).....</i>	56	184
Medaliści mistrzostw świata – seniorzy (2011, 2012) .....	<i>Medalists of World Championships – seniors (2011, 2012) .....</i>	57	185
Medaliści mistrzostw Europy – seniorzy (2011, 2012) .....	<i>Medalists of European Championships – seniors (2011, 2012) .....</i>	58	190
			Str. Page
<b>WYKRESY I MAPY</b>	<b>CHARTS AND MAPS</b>		
Kluby sportowe i ćwiczący w klubach sportowych w latach 1960-2012 .....	<i>Sports clubs and persons practising sports in sports clubs in the years 1960-2012 .....</i>		56-57
Kluby sportowe na 10 tys. mieszkańców według województw w 2012 r. ....	<i>Sports clubs per 10 thous. inhabitants by voivodship in 2012 .....</i>		56-57
Kluby sportowe według pionów i województw w 2012 r. ....	<i>Sports clubs by department and voivodship in 2012 .....</i>		56-57
Ćwiczący w klubach sportowych według wybranych rodzajów sportów w 2012 r. ..	<i>Persons practicing sports in sports clubs by selected kinds of sports in 2012 .....</i>		56-57

	Str. Page
Sekcje sportowe w klubach sportowych według wybranych rodzajów sportów w 2012 r. ....	<i>Sport sections in sports clubs by selected kinds of sports in 2012</i> ..... 56-57
Kadra szkoleniowa w sekcjach sportowych według województw w 2012 r. ....	<i>Coaching staff in sport sections by voivodship in 2012</i> ..... 56-57
Kadra szkoleniowa według wybranych pionów sportowych w 2012 r. ....	<i>Coaching staff by selected sports departments in 2012</i> ..... 56-57
Liczba szkół przypadająca na 1 UKS według województw w 2012 r. ....	<i>Number of schools per 1 UKS by voivodship in 2012</i> ..... 56-57
Ćwiczący w klubach sportowych na 1000 ludności według województw w 2012 r. ...	<i>Persons practising sports in sports clubs per 1000 population by voivodship in 2012</i> ..... 56-57
Młodzież w wieku do lat 18 ćwicząca w klubach sportowych na 1000 osób w wieku do lat 18 według województw w 2012 r. ....	<i>Youth aged up to 18 practising sports in clubs per 1000 persons aged up to 18 by voivodship in 2012</i> ..... 56-57
Uczniowie szkół sportowych i mistrzostwa sportowego na 1000 uczniów ogółem według województw w 2012 r. ....	<i>Students of sports schools and sports championship schools per 1000 students by voivodship in 2012</i> ..... 56-57
Sędziowie sportowi według województw w 2012 r. ....	<i>Sports judges by voivodship in 2012</i> ..... 56-57
Sale gimnastyczne i pływalnie na 100 szkół według województw w 2012 r. ....	<i>Sports gyms and swimming pools per 100 schools by voivodship in 2012</i> ..... 56-57
Lokalizacja powiatów i miast na prawach powiatu z górnego kwintyla rankingu według liczby ćwiczących w klubach sportowych na 1000 mieszkańców w 2012 r. ....	<i>Location of powiats and cities with powiat status of the upper quintile of the ranking according to the number of persons practising sports in sports clubs per 1000 inhabitants in 2012</i> ..... 56-57

## UWAGI OGÓLNE

Publikacja „Kultura fizyczna w latach 2011 i 2012” zawiera podstawową charakterystykę kultury fizycznej w Polsce. Zamieszczone informacje dotyczą różnych aspektów tego zjawiska – działalności klubów i związków sportowych, wybranych organizacji kultury fizycznej, zajmujących się zarówno sportem wyczynowym, jak i powszechnym. Zawiera zestawienie medali zdobytych przez polskich sportowców na arenie międzynarodowej, a także imienny wykaz polskich medalistów. W publikacji są również informacje na temat przyszłolnej infrastruktury sportowej w Polsce.

W działach I, II i III zamieszczone zostały dane dotyczące klubów sportowych zajmujących się sportem wyczynowym. Dział IV charakteryzuje działalność polskich związków sportowych, dział V – wybranych organizacji kultury fizycznej, uczniowskich klubów sportowych i klubów wyznaniowych, dział VI przedstawia podstawowe informacje z zakresu sportu i rekreacji dzieci i młodzieży, w dziale VII zamieszczono informacje o osiągnięciach polskich sportowców na igrzyskach olimpijskich, mistrzostwach świata i Europy w latach 2011 i 2012. Uzupełnieniem publikacji jest aneks zawierający dane z zakresu działalności klubów sportowych na poziomie regionalnym oraz imienny wykaz medalistów imprez sportowych w latach 2011 i 2012 w kategorii wiekowej „senior” w wybranych sportach oraz pełny wykaz w formie elektronicznej, zamieszczony na stronie internetowej GUS, we wszystkich sportach, których wykazy zostały potwierdzone przez właściwe związki sportowe.

Dane zawarte w publikacji zostały ujęte w większości w układzie wojewódzkim. Podstawowe dane w działach I, III, IV i V przedstawiono według regionów – pierwszy poziom NTS<sup>1</sup>. Część danych z zakresu działalności klubów sportowych została zaprezentowana w aneksie w układzie podregionów (trzeci poziom NTS) i powiatów (czwarty poziom NTS).

Fragmenc publikacji dotyczący osiągnięć sportowców w Letnich Igrzyskach Olimpijskich w Londynie w 2012 r. został przedstawiony w podziale na rodzaje sportów, w których prowadzona była rywalizacja, natomiast w przypadku mistrzostw świata i Europy w latach 2011 i 2012 osiągnięcia prezentowane są w podziale na rodzaje sportów, w których polscy sportowcy zdobywali medale.

Wykaz imienny medalistów sporządzono w podziale na rangę imprezy (Igrzyska Olimpijskie, mistrzostwa świata i mistrzostwa Europy) oraz rodzaj sportu.

---

<sup>1</sup> Region centralny – woj. łódzkie i mazowieckie, region południowy – woj. małopolskie i śląskie, region wschodni – woj. lubelskie, podkarpackie, podlaskie i świętokrzyskie, region północno-zachodni – woj. lubuskie, wielkopolskie i zachodniopomorskie, region południowo-zachodni – woj. dolnośląskie i opolskie, region północny – woj. kujawsko-pomorskie, pomorskie i warmińsko-mazurskie.

Dane z zakresu klubów sportowych, związków sportowych, organizacji kultury fizycznej ujęte są według stanu w dniu 31 XII, natomiast dane dotyczące szkół sportowych, szkół mistrzostwa sportowego i szkolnych obiektów sportowych – według stanu w dniu 30 IX .

### **Źródła danych**

Źródłem danych o **klubach sportowych, UKS i klubach wyznaniowych** jest sprawozdanie KFT-1, które od 1999 r. jest opracowywane przez Główny Urząd Statystyczny (wcześniej przez UKFiS, we współpracy z GUS). Od 2004 r. jest to badanie cykliczne – przeprowadzane co dwa lata. Z tego względu dane zawarte w publikacji dotyczą tylko roku 2012.

Badaniem na formularzu KFT-1 objęte są kluby sportowe działające głównie w obszarze sportu wyczynowego oraz uczniowskie kluby sportowe i kluby wyznaniowe, których podstawową działalnością jest rekreacja ruchowa. Sprawozdanie zawiera informacje o przynależności klubu do pionu sportowego, uczestnictwie we współzawodnictwie sportowym na poziomie ogólnopolskim w systemie sportu młodzieżowego (obejmującego kategorie młodzieżowców, juniorów, juniorów młodszych i młodzików) oraz seniorowskiego, liczbie członków, ćwiczących, kadry szkoleniowej (trenerach, instruktorach i innych osobach prowadzących zajęcia sportowe) oraz pracownikach medycznych i administracyjnych. Opisuje również ćwiczących i kadry szkoleniową w poszczególnych rodzajach sportu. W przypadku sekcji sportowych ćwiczący i członkowie kadry szkoleniowej mogą być policzeni wielokrotnie, jeżeli trenują lub pracują w więcej niż jednej sekcji sportowej.

Dane dotyczące **polskich związków sportowych** pochodzą ze sprawozdawczości KFT-2, prowadzonej przez Ministerstwo Sportu i Turystyki i opracowywanej w GUS. KFT-2 jest sprawozdaniem rocznym. Prezentowane informacje dotyczą:

- reprezentantów Polski w poszczególnych polskich związkach sportowych,
- zawodników (dane prezentowane są według rodzajów sportów i województw),
- sędziów sportowych.

Informacje o wybranych organizacjach kultury fizycznej pochodzą z wewnętrznej sprawozdawczości Akademickiego Związku Sportowego, Zrzeszenia „Ludowe Zespoły Sportowe”, Polskiego Związku Sportu Niepełnosprawnych „Start” oraz Towarzystwa Krzewienia Kultury Fizycznej. Dane dotyczą pełnej działalności wymienionych organizacji i w przypadku AZS i LZS obejmują również dane wykazywane przez kluby sportowe na sprawozdaniu KFT-1.

Dane dotyczące szkół sportowych, szkół mistrzostwa sportowego oraz infrastruktury sportowej w szkołach i urzędzeń sportowo-rekreacyjnych pochodzą z Systemu Informacji Oświatowej prowadzonego przez Ministerstwo Edukacji Narodowej. W przypadku infrastruktury sportowej i urzędzeń sportowo-rekreacyjnych w szkołach wzięto pod uwagę szkoły podstawowe, gimnazja, szkoły ponadgimnazjalne oraz artystyczne dla młodzieży, łącznie ze szkołami specjalnymi.

Informacje o obiektach zbudowanych w ramach programu „Moje Boisko Orlik 2012” pochodzą z Departamentu Infrastruktury Sportowej Ministerstwa Sportu i Turystyki. Projekt został wdrożony w grudniu 2007 r. W skład kompleksu wchodzi: boisko piłkarskie o nawierzchni ze sztucznej trawy, boisko wielofunkcyjne – do siatkówki i koszykówki o nawierzchni poliuretanowej, zaplecze sanitarno-szatniowe oraz oświetlenie kompleksu boisk. W swoim założeniu obiekty są ogólnodostępne i bezpłatne.

Informacje o Letnich Igrzyskach Olimpijskich w Londynie w 2012 r. sporządzono w oparciu o dane Ministerstwa Sportu i Turystyki oraz komunikaty Polskiego Komitetu Olimpijskiego. Dotyczą liczby rozegranych konkurencji, zawodników reprezentujących Polskę, medali i miejsc punktowanych w poszczególnych rodzajach sportów. Zestawienie medali zdobytych przez zawodników polskich na mistrzostwach świata i Europy w kategoriach seniorów i juniorów (łącznie z juniorami młodszymi i kategorią młodzieżową) za rok 2011 sporządzono w oparciu o dane Centralnego Ośrodka Sportu, natomiast za rok 2012 informacje pozyskano z Ministerstwa Sportu i Turystyki. Zestawienie medali zdobytych na mistrzostwach świata i Europy przez sportowców niepełnosprawnych pochodzi z Departamentu Sportu Wyczynowego Ministerstwa Sportu i Turystyki na podstawie danych z Polskiego Związku Sportu Niepełnosprawnych „Start” i Polskiego Towarzystwa Społeczno-Sportowego „Sprawni-Razem”.

Ewentualne rozbieżności pomiędzy liczbą medali ujętą w dziale VII, tablica 52., a wcześniej prezentowanymi danymi np. w rocznikach statystycznych wynikają z uzupełnienia materiałów Centralnego Ośrodka Sportu oraz Ministerstwa Sportu i Turystyki przez polskie związki sportowe o imienne wykazy medalistów w poszczególnych sportach.

## Podstawowe pojęcia

**Sport** to wszelkie formy aktywności fizycznej, które przez uczestnictwo doraźne lub zorganizowane wpływają na wypracowanie lub poprawienie kondycji fizycznej i psychicznej, rozwój stosunków społecznych lub osiągnięcie wyników sportowych na wszelkich poziomach.

**Klub sportowy** to podstawowa jednostka organizacyjna prowadząca działalność sportową, funkcjonująca jako osoba prawna.

**Sekcja sportowa** to podstawowa jednostka organizacyjna w klubach sportowych, realizująca zadania statutowe, skupiająca zawodników uprawiających jeden rodzaj sportu. Każda sekcja sportowa musi być zarejestrowana we właściwym polskim związku sportowym.

**Członek klubu sportowego** to osoba, która posiada ważną legitymację członkowską klubu lub spełnia inne określone wymogi, jeśli klub przyjął inne zasady członkostwa.

**Ćwiczący** to osoba, która czynnie uprawia określony rodzaj sportu uczestnicząc systematycznie w treningach bądź w innej formie zajęć sportowych oraz w imprezach sportowych lub rekreacyjnych.

**Trener sportu** to osoba posiadająca tytuł zawodowy, uprawniający do prowadzenia zorganizowanych zajęć w zakresie danego sportu w klubie sportowym uczestniczącym we współzawodnictwie sportowym, organizowanym przez polski związek sportowy.

**Trener klasy mistrzowskiej** to osoba, która ukończyła studia wyższe, posiada co najmniej trzyletni staż pracy trenerskiej ze stopniem trenera klasy pierwszej, udokumentowany dorobek pracy szkoleniowej oraz ukończyła specjalistyczny kurs na stopień trenera klasy mistrzowskiej i zdała egzamin końcowy.

**Trener klasy pierwszej** to osoba, która posiada co najmniej świadectwo dojrzałości, co najmniej trzyletni staż pracy trenerskiej ze stopniem trenera klasy drugiej, udokumentowany dorobek pracy szkoleniowej oraz ukończyła specjalistyczny kurs na stopień trenera klasy pierwszej i zdała egzamin końcowy.

**Trener klasy drugiej** to osoba, która ukończyła studia w obszarze kształcenia umożliwiającym uzyskanie specjalistycznej wiedzy i umiejętności trenerskich lub posiada, przez okres co najmniej 2 lat, tytuł instruktora sportu ze specjalizacją w danym sporcie i ukończyła studia podyplomowe w obszarze kształcenia umożliwiającym uzyskanie specjalistycznej wiedzy i umiejętności trenerskich lub posiada, przez okres co najmniej 2 lat, tytuł instruktora sportu ze specjalizacją w danym sporcie, świadectwo dojrzałości oraz ukończyła specjalistyczny kurs na stopień trenera klasy drugiej i zdała egzamin końcowy.

**Instruktor sportu** to osoba, która ukończyła studia wyższe w obszarze kształcenia umożliwiającym uzyskanie specjalistycznej wiedzy i umiejętności instruktorskich lub posiada co najmniej średnie wykształcenie oraz ukończyła specjalistyczny kurs instruktorów w danym sporcie i zdała egzamin końcowy.

**Inni prowadzący zajęcia sportowe** to osoby, które prowadzą zajęcia sportowe, lecz nie posiadają uprawnień trenerskich i instruktorskich, np. nauczyciele wychowania fizycznego, starsi zawodnicy. Osoby te są uwzględniane w badaniach od 2000 r.

**Sporty** to rodzaje aktywności fizycznej wyodrębnione w drodze różnicowania form, sprzętu, urządzeń oraz przepisów regulujących zasady rywalizacji. Charakteryzują się swoistym przedmiotem współzawodnictwa, specyfiką prowadzenia rywalizacji sportowej (technika i taktyka), zasadami wyłaniania zwycięzców oraz odrębnymi normami klasyfikacyjnymi.

**Juniorzy i juniorki** to wszyscy ćwiczący, którzy nie są seniorami, a więc juniorzy, juniorzy młodsi, młodzicy i dzieci, zarówno chłopcy jak i dziewczęta. Nie ma jednoznacznej granicy wieku dla tej kategorii zawodników, gdyż w poszczególnych rodzajach sportu, a nawet konkurencjach w ramach jednego rodzaju sportu, może być inna.

**Sędzia sportowy** to osoba, która w wyniku specjalistycznego szkolenia, po zdaniu odpowiednich egzaminów otrzymała tytuł okręgowego, krajowego lub międzynarodowego sędziego sportowego i posiada uprawnienia do prowadzenia zawodów sportowych w określonym sporcie, na podstawie licencji nadawanej przez właściwy polski lub okręgowy związek sportowy.

**Zawodnik** to osoba uprawiająca określony sport, będąca członkiem klubu sportowego i uczestnicząca we współzawodnictwie sportowym organizowanym i prowadzonym przez polski związek sportowy.

**Współzawodnictwo sportowe** to rywalizacja sportowa o charakterze indywidualnym lub zespołowym, ukierunkowana na uzyskanie, przez osoby uczestniczące, optymalnych rezultatów dla danego sportu. W publikacji wyodrębniono dane o klubach biorących udział we współzawodnictwie sportowym na poziomie ogólnopolskim, uczestniczących w mistrzostwach Polski seniorów oraz w systemie sportu młodzieżowego obejmującego Młodzieżowe Mistrzostwa Polski, Mistrzostwa Polski Juniorów, Ogólnopolską Olimpiadę Młodzieży (w kategorii juniorów młodszych) i Międzywojewódzkie Mistrzostwa Młodzików.

**Pion sportowy** to ogólnopolskie stowarzyszenie sportowe skupiające kluby sportowe, które prowadzą działalność w określonym środowisku.

**Obiekt sportowy** to samodzielny zwarty zespół urządzeń terenowych oraz budynków przeznaczonych do celów sportowych.

**Boisko** to plac o odpowiednich wymiarach, kształcie i nawierzchni przystosowany do ćwiczeń, zawodów i gier w różnych sportach.

**Szkoła sportowa** to szkoła, która realizuje program szkoły podstawowej, gimnazjum lub szkoły ponadgimnazjalnej dla młodzieży, prowadzi szkolenie sportowe w jednym lub kilku rodzajach sportu, w co najmniej dwóch oddziałach, liczących co najmniej 15 uczniów w oddziale, w kolejnych co najmniej trzech klasach danego typu szkoły. Obowiązkowy tygodniowy wymiar godzin zajęć sportowych wynosi co najmniej 10 godzin.

**Szkoła mistrzostwa sportowego** jest to szkoła, która realizuje program szkoły podstawowej, gimnazjum, lub szkoły ponadgimnazjalnej dla młodzieży, prowadzi szkolenie sportowe w jednym lub kilku rodzajach sportu, w co najmniej jednym oddziale, w kolejnych co najmniej trzech klasach danego typu szkoły. Liczba uczniów w oddziale szkoły mistrzostwa sportowego jest uzależniona od możliwości zebrania uczniów o zbliżonym poziomie sportowym. Obowiązkowy tygodniowy wymiar godzin zajęć sportowych wynosi co najmniej 16 godzin.

**Reprezentanci Polski** (członkowie kadry narodowej) są to zawodnicy powołani przez polskie związki sportowe do reprezentowania barw Polski i korzystający z pewnych przywilejów jak stypendia i uczestnictwo w dodatkowych zgrupowaniach sportowych (kluby sportowe zobowiązane są umożliwić im uczestnictwo w przygotowaniach oraz udział w międzynarodowych zawodach sportowych, zwalniając ich na te imprezy).

**Rekreacja ruchowa** jest formą aktywności fizycznej, o charakterze sportowym, podejmowana dla wypoczynku i odnowy sił psychofizycznych.

W organizacjach kultury fizycznej do **jednostek organizacyjnych** działających w zakresie rekreacji ruchowej należą: w AZS – kluby, LZS – zespoły, PZSN „Start” – jednostki organizacyjne i TKKF – ogniska.

**AZS** – Akademicki Związek Sportowy to ogólnopolska organizacja sportowa prowadząca działalność przede wszystkim w środowisku akademickim, tzn. na terenie szkół wyższych i niektórych szkół pomaturalnych. AZS prowadzi działalność zarówno w zakresie sportu kwalifikowanego jak i rekreacji ruchowej. W pierwszym przypadku działa głównie w oparciu o własne kluby sportowe, natomiast w części dotyczącej rekreacji ruchowej prowadzi działalność przede wszystkim w oparciu o kluby uczelniane działające na terenie niemal każdej uczelni i współpracujące z władzami uczelni i innymi organizacjami studenckimi.

**LZS** – Zrzeszenie „Ludowe Zespoły Sportowe” jest ogólnopolską organizacją kultury fizycznej prowadzącą działalność głównie na terenie wsi i małych miejscowości. Generalnie w zakresie sportu kwalifikowanego działa w oparciu o Ludowe Kluby Sportowe, a w zakresie rekreacji ruchowej – o Ludowe Zespoły Sportowe, Ludowe



Kluby Turystyczne, Ludowe Zespoły Turystyczne, a od 1994 r. również Uczniowskie Ludowe Kluby Sportowe.

**SZS** – Szkolny Związek Sportowy jest organizacją działającą wśród dzieci i młodzieży na terenie szkół podstawowych, gimnazjów oraz szkół ponadpodstawowych i ponadgimnazjalnych. W zakresie sportu kwalifikowanego SZS prowadzi działalność w oparciu o międzyszkolne kluby sportowe o charakterze wyczynowym. Zajęcia o charakterze rekreacyjnym prowadzą natomiast szkolne koła sportowe i od 1994 r. Uczniowskie Kluby Sportowe.

**UKS** – Uczniowskie Kluby Sportowe działają w szkołach podstawowych, gimnazjach oraz szkołach ponadgimnazjalnych, posiadają osobowość prawną, a prowadzona przez nie działalność ma głównie charakter rekreacji ruchowej.

**Kluby Wyznaniowe** – kluby Katolickiego Stowarzyszenia Sportowego Rzeczypospolitej Polskiej, Luterskiego Towarzystwa Sportowego oraz innych organizacji wyznaniowych, które od 1994 r. prowadzą zajęcia mające charakter rekreacji ruchowej. Sieć tych klubów sportowych tworzona jest głównie przy parafiach.

**START** – Polski Związek Sportu Niepełnosprawnych „Start” (do 1989 r. – Zrzeszenie Sportowe Spółdzielczość Pracy „Start”, w latach 1989-1994 Spółdzielcze Zrzeszenie Sportowe „Start”) – to organizacja sportowa o ogólnokrajowym zasięgu działania, działająca przez wiele lat w środowisku spółdzielców, a od 1994 r. zajmująca się rehabilitacją i rekreacją osób niepełnosprawnych. „Start” prowadził i prowadzi swoją działalność zarówno w obszarze sportu kwalifikowanego jak i rekreacji ruchowej. W zakresie sportu kwalifikowanego do połowy lat dziewięćdziesiątych „Start” zrzeszał spółdzielcze kluby sportowe (1995-1998 – pion „Start” to nazwa zwyczajowa); obecnie prowadzi działalność w zakresie sportu kwalifikowanego osób niepełnosprawnych. Rekreacyjny charakter miały natomiast zajęcia prowadzone w kołach sportowo-turystycznych działających w środowisku spółdzielczości pracy, a od 1993 r. taki charakter ma również działalność większości sekcji sportowych sportu niepełnosprawnych.

**TKKF** – Towarzystwo Krzewienia Kultury Fizycznej to ogólnokrajowa organizacja sportowa. Zajmuje się przede wszystkim organizacją działalności rekreacyjnej, głównie w osiedlach miejskich lub w zakładach pracy. Działa w oparciu o sieć ognisk statutowych i regulaminowych. Propaguje także imprezy rekreacyjne dla rodzin, głównie w zakresie wypoczynku sobotnio-niedzielnego na terenie miast lub podmiejskich ośrodków wypoczynkowych.

## **GENERAL NOTES**

*The publication "Physical education in the years 2011 and 2012" provides basic characteristics of physical education in Poland. Its various aspects are described by information on activity of sports clubs and sports associations, selected organizations of physical education involved in both competitive and common sport. The book lists medals won by Polish competitors in the international arena and the names of Polish medalists. It also gives information on school sports infrastructure in Poland.*

*Chapters I, II and III include data for sports clubs involved in competitive sport. Chapter IV discusses the activity of Polish sports associations, chapter V outlines selected organizations of physical education, student sports clubs and religious clubs, and chapter VI presents basic information on sport and recreation of children and youth. Data on achievements of Polish competitors in the Olympic Games as well as World and European Championships in the years 2011 and 2012 are given in chapter VII. The publication is supplemented with an annex containing data on activity of sports clubs at the regional level and a list of Polish medalists of sports events in the years 2011-2012 in the "senior" age category in selected sports, as well as a full list in all sports whose lists were confirmed by proper sports associations, which is available on the CSO website in an electronic form.*

*In the publication, the majority of data was given in the voivodship breakdown. Basic data in sections I, III, IV and V are presented by regions – NUTS level 1<sup>1</sup>. Some data on activities of sports clubs have been presented in the Annex in the subregions breakdown (NUTS level 3) and powiats (NUTS level 4).*

*The part of the publication which concerns the achievements of competitors in the Summer Olympics in London in 2012 was presented by kinds of sports in which the competition was conducted, while in the case of World and European Championships in 2011 and 2012 the achievements are presented by kinds of sports in which Polish competitors won medals.*

*The names of the medalists has been listed by the rank of event (Olympics Games, World Championships and European Championships) and the kind of sport.*

*Data on sports clubs, sports associations and physical education organizations are given as of 31 December, whereas data on sports and sports championship schools as well as school sports facilities are given as of 30 September.*

---

<sup>1</sup> *The central region – Łódzkie and Mazowieckie voivodships, the southern region – Małopolskie and Śląskie voivodships, the eastern region – Lubelskie, Podkarpackie, Podlaskie and Świętokrzyskie voivodships, the north-western region – Lubuskie, Wielkopolskie and Zachodniopomorskie voivodships, the south-western region – Dolnośląskie and Opolskie voivodships and the northern region – Kujawsko-Pomorskie, Pomorskie and Warmińsko-Mazurskie voivodships.*

### **Data sources**

*The data source for **sports clubs, UKS and religious clubs** is the KFT-1 report, which has been compiled by the Central Statistical Office (formerly by the UKFiS, in cooperation with the CSO) since 1999. Since 2004 it has been a cyclic report compiled every two years. For this reason data presented in the publication refer to the year 2012 only.*

*KFT-1 form is submitted by the sports clubs which are active mainly in competitive sport as well as by student sports clubs and religious clubs whose principal activity is physical recreation. The form contains information on the membership of the club to the sports department, participation in sports competition at national level in the youth sport system (which includes young competitors, junior, younger junior and sub-juniors) and senior sport, the number of members, persons practicing sports, coaching staff (coaches, instructors and other persons running sports classes) as well as medical and administrative staff. It also describes persons practicing sports and coaching staff in particular kinds of sports. In the case of sports sections, persons practicing sports and members of coaching staff may be counted several times if they train or work in more than one sports section.*

*Data on **Polish sport associations** are derived from KFT-2 reporting run by the Ministry of Sport and Tourism and compiled in the CSO. KFT-2 is an annual form. The information presented concerns:*

- Polish representatives in individual Polish sports associations,*
- competitors (data are presented by kinds of sports and voivodships),*
- sport judges.*

*Information about the selected organizations of physical education comes from internal reporting of University Sports Association, "Rural Sports Clubs" Association, the Polish Sports Association for the Disabled "Start" and Society for Promotion of Physical Education. Data refer to the full activity of these organizations and in the case of AZS and LZS also include data reported by sports clubs in the KFT-1 report.*

*Data on sports schools, sports championship schools and sports infrastructure in schools as well as sports and recreational equipment come from the Education Information System maintained by the Ministry of National Education. In the case of sports infrastructure and sports and recreational equipment in schools, data cover elementary schools, lower secondary schools, post-secondary and art schools for youth, including special schools.*

*Information on facilities built under the programme "My sports field – ORLIK 2012" comes from the Department of Sports Infrastructure of the Ministry of*

*Sport and Tourism. The project was implemented in December 2007. The complex comprises: a football pitch with artificial grass surface, multi-purpose sports field with polyurethane surface for volleyball and basketball, sanitary and cloakroom facilities as well as lightning of the field complex. The facilities are generally accessible and free of charge.*

*Information on the Summer Olympics in London in 2012 is based on data of the Ministry of Sport and Tourism as well as announcements of the Polish Olympic Committee. The data concern the number of events played, competitors representing Poland, medals and scoring places in various kinds of sports. The list of medals won by Polish competitors at the World and European Championships in the senior and junior categories (including younger juniors and youth category) for 2011 is based on the data of the Central Sports Centre, whereas for 2012 on data of the Ministry of Sport and Tourism. The list of medals won by the disabled competitors at World and European Championships comes from the Department of Competitive Sport of the Ministry of Sport and Tourism based on data from the Polish Sports Association for the Disabled "Start" and the Polish Social and Sports Society „Sprawni-Razem”.*

*Any differences between the number of medals listed in the section VII, table 52, and previously presented data, for example in the statistical yearbooks, result from supplementing by the Polish sports associations the information of the Central Sports Centre and the Ministry of Sport and Tourism with the list of names of medalists in individual sports.*

### **Basic terms**

**Sport** is all forms of physical activity which through casual or organized participation affect the development or improvement of physical and mental condition, social relationships, or obtaining sports results at all levels.

**Sports club** is a basic organizational unit running sports activity which acts as a legal person.

**Sports section** is a basic organizational unit in sports clubs, pursuing statutory objectives, which includes competitors practising one type of sport. Each sports section must be registered in a relevant Polish sports association.

**Member of sports club** is a person who holds a valid club membership card or who complies with other specified requirements if the club has accepted other rules of membership.

**Person practising sport** is a person who actively practises a particular type of sport systematically participating in trainings or in other form of sports activities as well as in sports or recreational events.

**Sports coach** is a person holding the professional title which enables him to provide organized activities in a particular sport in a sports club participating in sporting competition organized by the Polish sports associations.

**Championship class coach** is a person who has completed higher studies, has at least three year work experience in coaching with the degree of the first class coach, documented coaching achievements and has completed a special training on the degree of the championship class coach and has passed the final exam.

**First class coach** is a person who has at least school-leaving examination certificate, has at least three year work experience in coaching with the degree of the second class coach, documented coaching achievements and has completed a special training on the degree of the first class coach and has passed the final exam.

**Second class coach** is a person who has completed studies in the field of education which provides specialized knowledge and training skills, or for at least 2 years has held the title of sports instructor with a specialization in a particular sport and has completed postgraduate studies in the field of education which provides specialized knowledge and coaching skills, or for at least 2 years has held the title of sports instructor with a specialization in a particular sport, school-leaving examination certificate and has completed a special training on the degree of the second class coach and has passed the final exam.

**Sports instructor**, hereinafter referred to as "instructor", is a person who has completed higher studies in the field of education which provides specialized knowledge and instructor skills, or has at least secondary education and has completed a special instructor training in a particular sport and has passed the final exam.

**Other persons running sports classes** are persons who run sports classes but are not qualified as coaches or instructors, e.g. physical education teachers, adult competitors. Since 2002 those persons have been included in the survey.

**Sports** are kinds of physical activity selected through diversification of forms, equipment, facilities and rules governing the competition. They are characterized by a specific type of competition, a unique way in which they are performed (technique and tactics), rules for selecting winners and separate classification standards.

**Juniors** are all persons practicing sport who are not seniors, i.e. juniors, younger juniors, sub-juniors and children, both boys and girls. There is no definitive age limit for this category of competitors because it might be different in particular kinds of sports and even in each sports event within one type of sport.

**Sports judge** is a person who has completed professional training course and passed suitable exams with a title of a district, national or international sports judge, and is qualified to run sports competitions in a particular sport on the basis of the license granted to him by Polish or district sports association.

**Competitor** is a person practising a given kind of sport, who is a member of a sports club and participates in sports competition organized and conducted by the Polish sports association.

**Sports competition** is individual or team sporting competition, focused on acquiring by the persons involved optimal results for a particular sport. The publication highlights data on clubs which take part in sports competition at national level, participate in Polish Senior Championships as well as in youth sport system which covers Polish Youth Championships, Polish Junior Championships, National Youth Olympic Days (in younger juniors category) and Inter-voivodship Sub-junior Championships.

**Sports department** is a Polish national sports association which includes sports clubs that are active in a particular environment.

**Sports facility** is a separate, compact complex of field equipment and buildings intended for sporting purposes.

**Sports field** is an area of appropriate size, shape and surface suitable for exercises, competitions and games in different sports.

**Sports school** is a school which follows primary, lower secondary or post-secondary school curriculum for young people, runs a sports training course in one or several kinds of sport, in at least two sections with at least 15 students in each of them, in at least three of the consecutive classes of the particular type of school. The compulsory number of sports classes in a week is 10 classes at least.

**Sports championship school** is a school which follows primary, lower secondary or post-secondary school curriculum for young people, runs a sports training course in one or several kinds of sport, in at least one section in at least three of the consecutive years of the particular type of school. The number of students in a section of a sports championship school depends on the possibility of finding students on a similar sports level. The compulsory number of sports classes in a week is 16 classes at least.

**Polish representatives** (members of the national team) are the competitors appointed by Polish sports associations to represent the Polish colors, and enjoying certain privileges such as scholarships and participation in additional sports camps (sport clubs are required to enable them to participate in the preparation and to participate in international sports competitions, excusing them to these events).

**Physical recreation** is a form of sports physical activity undertaken for rest and psychophysical strength regeneration purposes.

In organizations of physical education, the **organization units** carrying out physical recreation include clubs in AZS, teams in LZS, sections in PZSN "Start" and centres in TKKF.

**AZS** – University Sports Association of Poland is Polish national sports organization which is active primarily in university environment, i.e. at tertiary schools and some post-secondary schools. Its activity includes both professional sport (top sport) and physical recreation. In professional sport it is based on own sports clubs, whereas in physical recreation, for the most part, it refers to university clubs which are active within almost every university and which cooperate with university authorities and other student organizations.

**LZS** – "Rural Sports Clubs" Association is Polish national physical education organization which is active primarily in rural areas and small towns. Within the scope of professional sport (top sport), its activity is generally based on Rural Sports Clubs, and within the scope of physical recreation it is based on Rural Sports Clubs, Rural Tourist Clubs, Rural Tourist Teams, and since 1994 also Student Sports Clubs.

**SZS** – *School Sports Association is an organization which is active among children and students at primary, lower secondary, upper post-primary and upper secondary schools. Within the scope of professional sport (top sport), its activity is based on competitive inter-school sports clubs. Recreational activities are provided by school sports associations and since 1994 by Student Sports Clubs.*

**UKS** – *Student Sports Clubs are active in primary, lower secondary and upper secondary schools. They are legal entities, and their activity is primarily physical recreation.*

**Religious Clubs** – *clubs of Catholic Sports Association of the Republic of Poland, the Lutheran Sports Association and other religious organizations which have been providing physical recreation activities since 1994. A network of these sports clubs is created mainly attached to parishes.*

**START** – *the Polish Sports Association for the Disabled "Start" (until 1989 – Sports Association Cooperative Movement "Start", in the years 1989-1994 Cooperative Sports Association "Start") – is Polish national sports organization, which was active in cooperative environment for many years, and, since 1994, has been an organization for rehabilitation and recreation of disabled people. "Start" has been active both in professional sport (top sport) and physical recreation. Within the scope of professional sport (top sport) "Start" was an association for cooperative sports clubs until the mid-nineties, and currently it is active in professional sport (top sport) of the disabled persons. On the other hand, sports and tourist circles which are active in cooperative work environment provided recreational activities, which have been also provided by most of the sports sections of sport of the disabled since 1993.*

**TKKF** – *the Society for Promotion of Physical Education is Polish national sports organization. Its main purpose is to organize recreation activities, particularly in urban estates or at work places. Its activity is based on a network of centres created on the basis of statute and regulations. It also promotes recreation events for families primarily during weekend rest in urban areas or suburban recreational centres.*



## Wyniki badań – synteza

Od 1960 r. liczba klubów sportowych funkcjonujących w Polsce systematycznie wzrasta. W 2012 r. w kraju działało 7860 klubów sportowych<sup>1</sup> i ich liczba była prawie pięciokrotnie większa niż ponad 50 lat temu. Liczba ćwiczących wzrosła w tym samym czasie ponad dwukrotnie. W stosunku do 2010 r. liczba klubów wzrosła o 959 (13,9%). Najwięcej klubów sportowych działało w województwach dolnośląskim – 11,1% oraz śląskim – 11,0%, natomiast najmniej w województwach podlaskim – 2,1% i świętokrzyskim – 2,2%. Największy ilościowy przyrost liczby klubów – aż o 218, odnotowano w województwie dolnośląskim (33,5%). W województwie opolskim natomiast najwyższa była dynamika liczby klubów i wyniosła ponad 45%.

W 2012 r. kluby sportowe liczyły ponad 553 tys. członków, a ćwiczyło w nich ponad 546 tys. osób. Wśród osób ćwiczących zdecydowanie przeważali mężczyźni – stanowili 83,5%. Ponad 60% ćwiczących to osoby w wieku do lat 18. Udział chłopców wśród młodzieży ćwiczącej ogółem kształtował się na poziomie podobnym jak udział mężczyzn wśród ogółu ćwiczących i wyniósł 80,8%. Wśród wszystkich ćwiczących w klubach, prawie dwie trzecie (65,1%) zostało zarejestrowanych w polskich lub okręgowych związkach sportowych.

We współzawodnictwie sportowym systemu sportu młodzieżowego oraz seniorów na poziomie ogólnopolskim uczestnictwo zadeklarowało 4140 (52,7%) klubów sportowych.

Spośród wszystkich klubów sportowych aż 31,9% stanowiły kluby LZS, w których ćwiczyło prawie 25% wszystkich ćwiczących w klubach. Akademickie Związki Sportowe stanowiły 1,0% klubów (3,3% ćwiczących), a Szkolne Związki Sportowe – 1,4% klubów (2,2% ćwiczących). W klubach LZS wśród ćwiczących dominowali mężczyźni, którzy stanowili ponad 90%. W przypadku klubów AZS i SZS udział kobiet był znacznie większy i wyniósł ponad 40% wszystkich

---

<sup>1</sup> Bez uczniowskich i wyznaniowych klubów sportowych.

ćwiczących. W 2012 r. liczba klubów i ćwiczących w LZS i SZS była wyższa wobec 2010 r., natomiast kluby AZS były nieznacznie mniej liczne.

**Tabl. 1. Podstawowe informacje o klubach sportowych<sup>2</sup> w 2012 r. według stanu w dniu 31 grudnia**

Wyszczególnienie	2010	2012	
		w liczbach bezwzględnych	2010=100
Kluby sportowe .....	6901	7860	113,9
Członkowie (w tys.) .....	514	554	107,7
Ćwiczący (w tys.) .....	490	546	111,4
w tym:			
kobiety .....	79	90	113,3
do 18 lat .....	290	329	113,5
Trenerzy .....	7615	9313	122,3
Instruktorzy .....	13168	14398	109,3
Inne osoby prowadzące zajęcia sportowe.....	5576	5666	101,6

W 2012 r., podobnie jak w 2010 r., najpopularniejszym sportem w Polsce była piłka nożna<sup>3</sup>, trenowało ją ok. 48% wszystkich ćwiczących w sekcjach sportowych. Liczba ćwiczących tę grę sportową przewyższała ponad dziesięciokrotnie liczbę ćwiczących w kolejnym pod względem popularności sporcie – piłce siatkowej<sup>4</sup> (4,6% wszystkich ćwiczących w sekcjach sportowych w 2012 r.). W 2012 r. trzecie miejsce zajmowało karate (3,8%), a następnie koszykówka i strzelectwo sportowe (po 2,8%). Popularne wśród ćwiczących były również lekkoatletyka (2,6%) oraz pływanie (2,3%).

Ciekawy obraz wyłania się, gdy zgrupuje się pozostałe sporty. Aż 7,7% ćwiczących w klubach wybrało sporty walki (bez karate). Na drugim miejscu znalazły się pozostałe sporty drużynowe – 2,3% (zaliczono tu również piłkę wodną i hokej na lodzie). Popularnością cieszyły się również sporty wodne (oprócz pływania) – 2,1%.

<sup>2</sup> Bez uczniowskich i wyznaniowych klubów sportowych.

<sup>3</sup> Bez piłki nożnej halowej i piłki nożnej plażowej.

<sup>4</sup> Bez piłki siatkowej plażowej.

W Akademickich Klubach Sportowych najczęściej trenowano koszykówkę (9,1%), piłkę siatkową<sup>5</sup> (8,8%), a także lekkoatletykę (7,4%) oraz judo (6,5%). W klubach LZS najpopularniejszym sportem była zdecydowanie piłka nożna<sup>6</sup> (trenowało ją aż 80,1% wszystkich ćwiczących). Kolejne miejsca zajmowały: piłka siatkowa<sup>5</sup> (3,1%), tenis stołowy (2,6%) oraz lekkoatletyka (2,2%). W klubach SZS najliczniejsze sekcje to piłka siatkowa<sup>5</sup> (18,1%), lekkoatletyka (13,9%), piłka nożna<sup>6</sup> (12,8%) i koszykówka (9,2%).

**Tabl. 2. Ćwiczący<sup>a</sup> w klubach AZS, LZS i SZS w 2012 r.**

Sporty	AZS		LZS		SZS	
	ogółem	w tym kobiety w %	ogółem	w tym kobiety w %	ogółem	w tym kobiety w %
<b>OGÓŁEM .....</b>	<b>19439</b>	<b>40,2</b>	<b>140483</b>	<b>7,0</b>	<b>12280</b>	<b>41,3</b>
w tym						
Jeździectwo .....	116	81,0	1065	67,7	-	-
Judo .....	1261	30,9	196	33,7	362	28,5
Karate .....	269	45,0	235	33,2	-	-
Koszykówka .....	1768	45,4	714	29,1	1135	49,5
Kulturystyka i trójbój siłowy	1300	47,1	461	34,5	44	100,0
Lekkoatletyka .....	1444	40,4	3048	42,7	1704	46,2
Narciarstwo .....	564	42,6	650	40,9	239	48,1
Piłka nożna <sup>b</sup> .....	933	22,7	112573	1,4	1571	12,6
Piłka nożna halowa .....	700	22,3	923	9,1	88	2,3
Piłka ręczna .....	981	40,2	495	47,3	512	61,1
Piłka siatkowa <sup>c</sup> .....	1716	44,2	4380	29,6	2225	47,2
Pływanie .....	955	45,1	263	35,0	435	49,4
Szachy .....	236	27,1	1694	20,8	169	37,3
Tenis stołowy .....	541	36,2	3691	19,2	470	30,9
Zapasy .....	58	29,3	1444	23,5	8	-

<sup>a</sup> Osoba ćwicząca wykazywana jest tyle razy, w ilu rodzajach sportów występuje. <sup>b</sup> Bez piłki nożnej halowej i piłki nożnej plażowej. <sup>c</sup> Bez piłki siatkowej plażowej.

<sup>5</sup> Bez piłki siatkowej plażowej.

<sup>6</sup> Bez piłki nożnej halowej i piłki nożnej plażowej.

Na 100 ćwiczących we wszystkich sekcjach sportowych, piłkę nożną<sup>7</sup> najczęściej zawodników trenowało w województwie podkarpackim – 62,9. Piłka siatkowa<sup>8</sup> najpopularniejsza była w województwie podlaskim (7,8 ćwiczących na 100), karate w województwie zachodniopomorskim (5,7), a lekkoatletyka w województwie podlaskim (7,4). Koszykówka dominowała w województwie pomorskim (4,0), natomiast pływanie w woj. zachodniopomorskim (4,6). Strzelectwo sportowe miało największy udział wśród ogółu ćwiczących w województwie mazowieckim (13,7).

W 2012 r. kadra szkoleniowa liczyła (łącznie z pracującymi społecznie) 29,4 tys. osób. Ponad 31% stanowili trenerzy (klasy mistrzowskiej, I i II), 49% instruktorzy, a ok. 20% inne osoby prowadzące zajęcia sportowe. W stosunku do 2010 r. liczebność kadry szkoleniowej wzrosła o 11,4% (trenerów i instruktorów o 14,1%, zaś liczba innych osób prowadzących zajęcia sportowe o 1,6%). W 2012 r. najczęściej trenerów i instruktorów szkoliło sportowców w klubach województwa śląskiego (odpowiednio 14,0% i 12,8%), natomiast najmniej w klubach województwa świętokrzyskiego (2,5% i 1,8%). Na 100 ćwiczących w Polsce przypadało, podobnie jak w 2010 r. 5,4 członków kadry szkoleniowej (instruktorów, trenerów i innych osób prowadzących zajęcia sportowe). Najwyższy wskaźnik wystąpił w woj. pomorskim (6,1), natomiast najniższy w woj. małopolskim (4,7).

### **Uczniowskie Kluby Sportowe i kluby wyznaniowe**

W 2012 r. działało w Polsce 6447 Uczniowskich Klubów Sportowych i klubów wyznaniowych. Łączna liczba tych klubów wzrosła w niewielkim stopniu w stosunku do roku 2010 (przybyły 73 UKS-y, a ubyły 3 kluby wyznaniowe). Nieznaczny wzrost zanotowano w większości województw (najwyższy w kujawsko-pomorskim – o 38), jedynie w województwach małopolskim, podlaskim, świętokrzyskim, warmińsko-mazurskim i zachodniopomorskim wystąpił nieznaczny spadek (najwyższy w podlaskim – o 23). Najwięcej UKS i klubów wyznaniowych znajdo-

---

<sup>7</sup> Bez piłki nożnej halowej i piłki nożnej plażowej.

<sup>8</sup> Bez piłki siatkowej plażowej.

wało się w województwach: mazowieckim – 13,6%, wielkopolskim – 10,7%, a także małopolskim – 10,1%. Te same województwa były liderami również w 2010 r. Najmniej UKS-ów i klubów wyznaniowych działało w województwach: opolskim (2,2%), lubuskim (2,5%) oraz świętokrzyskim (2,9%). W 2010 r. te same województwa także zajmowały najniższe lokaty.

**Tabl. 3. Podstawowe informacje o Uczniowskich Klubach Sportowych i klubach wyznaniowych w 2012 r. według stanu w dniu 31 grudnia**

Wyszczególnienie	2010	2012	
	w liczbach bezwzględnych	2010=100	
Kluby sportowe .....	6377	6447	101,1
Członkowie (w tys.) .....	381	368	96,5
Ćwiczący (w tys.) .....	371	361	97,2
w tym:			
kobiety .....	138	132	95,7
do 18 lat .....	324	312	96,0
Trenerzy .....	4737	5214	110,1
Instruktorzy .....	9895	9995	101,0
Inne osoby prowadzące zajęcia sportowe.....	5639	4935	87,5

Mimo nieznacznego wzrostu liczby klubów, w stosunku do 2010 r. zmalała liczba ćwiczących i sekcji sportowych. W UKS i klubach wyznaniowych ćwiczyło 360,6 tys. osób (o 10,3 tys. mniej niż w 2010 r.), a działało 13883 sekcji (o 1164 sekcje mniej niż w 2010 r.). W przypadku kadry szkoleniowej, w 2012 r. przybyło trenerów (klasy M, I i II), których było 5214 (o 477 więcej) i instruktorów – 9995 (o 100 więcej), natomiast zmniejszyła się liczba innych osób prowadzących zajęcia sportowe – 4935 (o 704 mniej).

UKS-y i kluby wyznaniowe skupiały przede wszystkim młodzież szkolną, dlatego osoby w wieku do 18 lat stanowiły 86,4% wszystkich ćwiczących. W porównaniu z klubami zajmującymi się sportem wyczynowym w klubach tych większy był udział ćwiczących kobiet – 36,7 %.

Podobnie jak w klubach zajmujących się sportem wyczynowym, w UKS i klubach wyznaniowych najpopularniejszymi rodzajami sportów były piłka nożna, piłka siatkowa, koszykówka i lekkoatletyka. Na kolejnych miejscach znajdowały się piłka ręczna, tenis stołowy i pływanie. Mniejsze były jednak dysproporcje pomiędzy poszczególnymi sportami: 23,1% ćwiczących w sekcjach sportowych trenowało piłkę nożną<sup>9</sup>, 16,2% piłkę siatkową<sup>10</sup>, 7,6% koszykówkę, 7,5% lekkoatletykę. Karate, tak popularne w klubach sportowych, w UKS i klubach wyznaniowych trenowało tylko 1,0% ćwiczących.

Analizując wszystkie kluby sportowe (łącznie z UKS i klubami wyznaniowymi) na 1000 mieszkańców Polski przypadało 24 ćwiczących (w 2010 r. – 23). Wskaźnik ten, podobnie jak w poprzednich latach, najwyższy był w województwie podkarpackim i wyniósł 34. Powyżej średniej krajowej znalazły się również województwa: małopolskie (31), opolskie (28), zachodniopomorskie (26) oraz lubuskie (25). Najniższy wskaźnik odnotowano w województwach świętokrzyskim (17) oraz pomorskim (18).

W porównaniu z 2010 r. wzrost wskaźnika wystąpił w 8 województwach, najwyższy w opolskim (o 7 punktów promilowych) oraz kujawsko-pomorskim (o 4 punkty promilowe). Wskaźnik w województwie wielkopolskim utrzymał się na tym samym poziomie. Najwyższy spadek zanotowano w województwach warmińsko-mazurskim i zachodniopomorskim (o 2 punkty promilowe).

Wskaźnik ćwiczącej młodzieży do lat 18 na 1000 osób znajdujących się w tej grupie wiekowej wyniósł dla Polski 85 (w 2010 r. był niższy i wyniósł 80). Najwyższy był w województwach podkarpackim (110) i małopolskim (109), najniższy natomiast w województwach pomorskim (60) i świętokrzyskim (67).

Porównując lata 2010 i 2012 zaobserwowano, że wzrost wskaźnika nastąpił w 7 województwach, najwyższym mogą pochwalić się województwa opolskie (o 25 punktów promilowych) i kujawsko-pomorskie (o 18 punktów promilowych). W województwie zachodniopomorskim wskaźnik nie zmienił się, a w pozostałych ośmiu województwach zanotowano nieznaczne spadki, najwyższy w województwach pomorskim, świętokrzyskim i warmińsko-mazurskim (po 5 punktów promilowych).

---

<sup>9</sup> Bez piłki nożnej halowej i piłki nożnej plażowej.

<sup>10</sup> Bez piłki siatkowej plażowej.

### **Polskie związki sportowe**

W 2012 r. działało w Polsce 70 związków sportowych. Ich liczba zwiększyła się o dwa nowopowstałe: Polski Związek Muaythai i Polski Związek Korfballu. W związkach sportowych zarejestrowanych było 44,1 tys. sędziów sportowych, spośród których 3,5% stanowili sędziowie z klasą międzynarodową. Najwięcej sędziów przypadało na najpopularniejszy rodzaj sportu – piłkę nożną (21,8%). Znaczną grupę stanowili sędziowie strzelectwa sportowego (12,0%), pływania (9,6%) oraz lekkoatletyki (5,3%).

W 2012 roku przedstawiciele polskich związków sportowych wyłonili 7 695 członków kadry narodowej, spośród których 36,1% stanowiły kobiety, a 49,4% juniorzy i juniorki. W porównaniu z 2011 r. nastąpił nieznaczny wzrost liczby reprezentantów Polski (o 2,2%). Zmalała natomiast liczba kobiet i reprezentantów w kategoriach juniorskich. Największą liczbę członków kadry narodowej w 2012 roku miały: Polski Związek Piłki Nożnej (455 reprezentantów), Polski Związek Zapaśniczy (375), Polski Związek Karate (363) i Polski Związek Hokeja na Trawie (332). W kategoriach juniorskich najwięcej reprezentantów miały: Polski Związek Piłki Nożnej (313), Polski Związek Zapaśniczy (269) oraz Polski Związek Karate Tradycyjnego (172).

### **Kultura fizyczna w Polsce według województw**

Na podstawie analizy miar względnych zjawisk związanych z kulturą fizyczną w Polsce można sformułować następujące wnioski:

- w kategoriach – kluby sportowe, członkowie klubów, ćwiczący, ćwiczące kobiety oraz ćwicząca młodzież najwyższe wartości miar względnych charakteryzują występowały w województwie podkarpackim;
- w opisywanych kategoriach za województwem podkarpackim znajdowały się województwa: małopolskie i opolskie;
- najniższe wartości miar względnych odnotowano w województwach świętokrzyskim i pomorskim.

Biorąc pod uwagę miary względne (odniesione do 100 szkół) dotyczące infrastruktury sportowej w szkołach zdecydowanym liderem jest województwo śląskie. W przypadku sal gimnastycznych wyróżnia się także województwo dolnośląskie, a w przypadku pływalni województwa kujawsko-pomorskie i dolnośląskie.

Najwięcej uczniów szkół sportowych i mistrzostwa sportowego (na 1 tys. uczniów ogółem) odnotowano w województwach zachodniopomorskim, kujawsko-pomorskim i śląskim.

**Tabl. 4. Wybrane wskaźniki opisujące zjawiska związane z kulturą fizyczną w Polsce**

WOJEWÓDZ-TWA	Kluby sportowe	Członkowie klubów sportowych	Osoby ćwiczące w klubach sportowych	Kobiety ćwiczące w klubach sportowych na 1000 kobiet	Młodzież do 18 lat ćwicząca w klubach sportowych na 1000 osób w wieku do 18 lat	Sale gimnastyczne w szkołach	Pływalnie w szkołach	Uczniowie szkół sportowych i mistrzostwa sportowego na 1000 uczniów
	na 1000 mieszkańców					na 100 szkół		
<b>POLSKA .....</b>	<b>0,37</b>	<b>24</b>	<b>24</b>	<b>11</b>	<b>85</b>	<b>64,6</b>	<b>0,82</b>	<b>11,8</b>
Dolnośląskie .....	0,41	24	24	9	86	70,2	1,52	11,1
Kujawsko-pomorskie .....	0,38	25	24	13	90	60,5	1,66	22,8
Lubelskie .....	0,36	23	22	12	83	60,1	1,12	5,1
Lubuskie .....	0,47	23	25	10	82	62,3	0,41	17,3
Łódzkie .....	0,34	23	21	10	82	66,6	0,69	7,7
Małopolskie .....	0,44	32	31	15	109	63,8	0,43	5,6
Mazowieckie .....	0,27	21	20	11	74	64,1	0,44	10
Opolskie .....	0,51	29	28	9	95	64,7	0,53	4,9
Podkarpackie .....	0,62	34	34	16	110	62,1	0,14	10,6
Podlaskie .....	0,36	23	23	14	93	65,8	0,34	10,6
Pomorskie .....	0,29	19	18	9	60	63,6	1,18	12,3
Śląskie .....	0,29	22	22	10	84	76,3	2,34	21,1
Świętokrzyskie .....	0,29	16	17	8	67	62,5	0,18	4,4
Warmińsko-mazurskie .....	0,37	21	22	11	79	62,4	0,18	6,7
Wielkopolskie .....	0,4	23	23	11	78	59,8	0,16	10,5
Zachodniopomorskie .....	0,41	27	26	12	97	61,2	0,87	25,4



## Rankingi powiatów

Spośród 379 powiatów ziemskich i miast na prawach powiatu analizie poddano 76 powiatów (ziemskich i grodzkich) zaliczonych do górnego kwintyla według liczby ćwiczących w klubach sportowych (łącznie z UKS i klubami wyznaniowymi). Pierwsze trzy lokaty, ze względu na liczbę ćwiczących zajęły kolejno: Warszawa (31,8 tys.), Kraków (25,2 tys.) oraz Wrocław (15,4 tys.) i łącznie koncentrowały one 8%<sup>11</sup> wszystkich ćwiczących w klubach sportowych w roku 2012. Rozszerzenie listy liderów o kolejne powiaty aż do poz. 19 (górny półdecyl – stanowiący 5% powiatów o najwyższej liczbie ćwiczących w klubach sportowych) pokazuje następujące prawidłowości:

- koncentracja ćwiczących w klubach sportowych – na 19 powiatów należących do górnego półdecyla przypadało 21,9% wszystkich ćwiczących (15,6% klubów sportowych),
- wśród 19 najwyżej lokowanych powiatów było 13 miast wojewódzkich (14 miast na prawach powiatu),
- wśród powiatów ziemskich cztery zlokalizowane są w województwie małopolskim (krakowski, nowosądecki, tarnowski, nowotarski) i jeden w województwie wielkopolskim (poznański).

Analiza całego górnego kwintyla ukazuje, że 20% powiatów o największej liczbie ćwiczących skupia o ok. 47% wszystkich ćwiczących w klubach sportowych oraz 40% klubów sportowych.

Najliczniej reprezentowane były powiaty z trzech południowych województw Polski: małopolskiego (14), śląskiego (13) i podkarpackiego (9). Pojedynczych reprezentantów miały natomiast województwa podlaskie i warmińsko-mazurskie.

---

<sup>11</sup> Co daje podobny odsetek, jak udział tych miast w populacji całej Polski.

Analizując ranking powiatów według liczby ćwiczących w klubach sportowych (łącznie z UKS i klubami wyznaniowymi) **w przeliczeniu na 10 tysięcy mieszkańców** zauważyć można, że:

- liderami są powiaty z województwa małopolskiego (wielicki i m. Nowy Sącz),
- w górnym decylu zdecydowanie dominują powiaty z województwa podkarpackiego (13 powiatów na 38),
- w górnym kwintylu nie uplasował się żaden z powiatów województwa warmińsko-mazurskiego,
- w górnym kwintylu rankingu znalazły się jedynie cztery powiaty ziemskie lub grodzkie, których ludność wynosi powyżej 200 tys. mieszkańców (m. Kraków, m. Białystok, powiat nowosądecki i m. Toruń).

Zestawiając ze sobą oba opisane powyżej rankingi można stwierdzić, że:

- 9 powiatów<sup>12</sup> ulokowało się w górnych decylach obu rankingów, a 31 w górnych kwintylach,
- wszystkie powiaty z górnego półdecyla rankingu według liczby ćwiczących w klubach znalazły się na niższych pozycjach w rankingu według liczby ćwiczących w klubach sportowych w przeliczeniu na 10 tysięcy ludności, a ich pozycje mocno się różnicowały (od 20 do 360),
- największe różnice pozycji pomiędzy rankingiem według liczby ćwiczących w klubach sportowych, a rankingiem według liczby ćwiczących w klubach sportowych w przeliczeniu na 10 tysięcy ludności dotyczyły m. Gdańska (pozycje 16 i 360), powiatu bieszczadzkiego (350, 40), powiatu wołomińskiego (74, 361) oraz m.st. Warszawy (1, 279).

---

<sup>12</sup> Wielicki, limanowski, mielecki, dębicki, jarosławski, m. Rzeszów, myślenicki, m. Zielona Góra i m. Toruń.

**Tabl. 5. Ranking powiatów i miast na prawach powiatu (górny kwintyl) według liczby ćwiczących w klubach sportowych w 2012 r.**

Powiaty	Kluby	Sekcje	Członkowie klubów	Ćwiczący	Ćwiczący na 10 tys. mieszkańców	Ranking według liczby		Pozycja w rankingu ćwiczących <sup>a</sup> w 2010 r.
						ćwiczących	ćwiczących na 10 tys. mieszkańców <sup>b</sup>	
<b>POLSKA</b> .....	<b>14307</b>	<b>25704</b>	<b>921602</b>	<b>906940</b>	<b>235</b>	<b>x</b>	<b>x</b>	<b>x</b>
m.st. Warszawa .....	253	500	33901	31841	186	1	279	1
m. Kraków .....	182	447	25656	25201	332	2	39	2
m. Wrocław .....	140	288	14984	15392	244	3	158	3
m. Łódź .....	166	298	16875	13743	191	4	267	4
m. Poznań .....	135	306	13228	11515	209	5	228	5
m. Szczecin .....	93	163	9583	9636	236	6	177	6
m. Białystok .....	92	203	8822	9445	320	7	47	8
m. Bydgoszcz .....	100	158	9088	8465	234	8	181	13
m. Katowice .....	87	157	8221	7867	256	9	132	7
m. Lublin .....	82	166	7611	7241	208	10	236	10
krakowski .....	114	181	7527	7176	271	11	108	19
poznański .....	114	178	7288	7046	204	12	246	9
m. Toruń .....	71	120	6730	6933	339	13	34	24
m. Rzeszów .....	86	199	6766	6583	362	14	20	12
nowosądecki .....	116	217	6728	6539	311	15	59	14
m. Gdańsk .....	89	137	6834	6431	140	16	360	11
tarnowski .....	116	196	6317	6219	312	17	54	16
m. Częstochowa .....	77	175	6931	5915	252	18	141	17
nowotarski.....	116	214	6167	5721	302	19	68	21
wielicki.....	60	88	4344	5553	475	20	1	58
mielecki .....	90	162	6283	5534	406	21	10	15
limanowski .....	85	161	5275	5418	423	22	7	22
dębicki .....	94	158	5085	5337	395	23	12	18
m. Zabrze .....	44	73	5141	5230	291	24	79	25
wadowicki .....	76	122	5505	5125	323	25	45	27
rzeszowski.....	97	164	4905	4866	295	26	77	20

<sup>a</sup> Symbol „-” oznacza, że dany powiat znalazł się poniżej górnego kwintyla w rankingu powiatów w 2010 r. <sup>b</sup> Ranking dotyczy wszystkich 379 powiatów.

**Tabl. 5. Ranking powiatów i miast na prawach powiatu (górny kwintyl) według liczby ćwiczących w klubach sportowych w 2012 r. (cd.)**

Powiaty	Kluby	Sekcje	Członkowie klubów	Ćwiczący	Ćwiczący na 10 tys. mieszkańców	Ranking według liczby		Pozycja w rankingu ćwiczących <sup>a</sup> w 2010 r.
						ćwiczących	ćwiczących na 10 tys. mieszkańców <sup>b</sup>	
jarosławski .....	92	151	4289	4531	370	27	19	38
oświęcimski.....	61	93	4699	4488	289	28	85	35
świdnicki (woj. dolnośląskie) .....	63	99	4239	4481	277	29	99	34
m. Bielsko-Biała.....	51	81	4491	4459	256	30	134	53
myślenicki .....	62	116	3741	4440	360	31	22	31
zgierski.....	72	119	4338	4336	263	32-33	122	41
piaseczyński .....	44	78	4290	4336	257	32-33	129	73
m. Zielona Góra .....	55	88	4179	4243	356	34	23	45
opolski (woj. opolskie)..	67	121	4352	4224	317	35	50	-
pruskowski .....	37	65	4374	4223	269	36	111	-
ostrowski (woj. wielkopolskie) .....	95	188	4123	4206	261	37	124	37
m. Olsztyn .....	52	88	3898	4199	240	38	164	30
m. Gdynia.....	61	96	4789	4180	168	39	316	23
m. Kielce.....	50	94	4427	4149	206	40	239	28
m. Opole.....	46	97	4527	4079	336	41	36	-
inowrocławski.....	72	120	4011	4042	246	42	150	52
cieszyński.....	59	91	4070	3964	224	43	200	57
krośnieński (woj. podkarpackie) .....	85	146	4277	3942	352	44	26	36
m. Gliwice.....	45	81	3637	3937	211	45	221	50
m. Nowy Sącz.....	46	90	3578	3925	467	46	2	47
pilski .....	61	143	3287	3798	274	47	104	33
łukowski.....	65	188	4015	3786	346	48	29	32
raciborski .....	57	89	3360	3751	341	49	33	48

<sup>a</sup> Symbol „-” oznacza, że dany powiat znalazł się poniżej górnego kwintyla w rankingu powiatów w 2010 r. <sup>b</sup> Ranking dotyczy wszystkich 379 powiatów.

**Tabl. 5. Ranking powiatów i miast na prawach powiatu (górny kwintyl) według liczby ćwiczących w klubach sportowych w 2012 r. (dok.)**

Powiaty	Kluby	Sekcje	Członkowie klubów	Ćwiczący	Ćwiczący na 10 tys. mieszkańców	Ranking według liczby		Pozycja w rankingu ćwiczących <sup>a</sup> w 2010 r.
						ćwiczących	ćwiczących na 10 tys. mieszkańców <sup>b</sup>	
m. Włocławek .....	57	138	3699	3741	324	50	44	-
m. Chorzów .....	30	48	3773	3739	336	51	35	72
gorlicki .....	81	140	3860	3736	342	52	31	26
sanocki .....	72	151	3615	3646	379	53	16	55
gnieźnieński .....	74	131	3666	3642	252	54	142	51
m. Gorzów Wlkp. ....	52	87	3570	3618	290	55	81	-
wrocławski .....	84	105	3706	3603	289	56	86	-
stalowowolski .....	52	95	3521	3569	327	57	43	61
kielecki .....	71	122	3469	3543	171	58	308	40
m. Radom .....	52	79	3827	3539	161	59	327	-
białski .....	66	193	4220	3530	311	60	61	46
kłodzki .....	67	125	3840	3505	211	61	222	43
wodzisławski .....	53	76	3840	3496	221	62	206	42
nyski .....	67	118	3495	3492	247	63	147	60
jasielski .....	57	107	3576	3480	301	64	72	56
bielski (woj. śląskie) .....	53	78	3214	3456	217	65	209	-
garwoliński .....	53	155	3542	3427	316	66	51	49
m. Tarnów .....	44	76	3267	3376	299	67	76	29
wałbrzyski .....	55	75	3299	3282	185	68	282	-
stargardzki .....	46	67	2889	3281	271	69	107	39
m. Bytom .....	31	48	3479	3235	185	70	281	44
chrzanowski .....	43	74	3144	3181	249	71	144	75
wejherowski .....	44	64	3136	3148	154	72	340	-
żywiecki .....	66	100	3492	3126	204	73	247	64
wołomiński .....	51	79	2877	3122	138	74	361	65
częstochowski .....	63	112	3415	3109	230	75	189	68
szczecinecki .....	59	70	3393	3102	391	76	13	-

<sup>a</sup> Symbol „-” oznacza, że dany powiat znalazł się poniżej górnego kwintyla w rankingu powiatów w 2010 r. <sup>b</sup> Ranking dotyczy wszystkich 379 powiatów.

**Tabl. 6. Ranking powiatów i miast na prawach powiatu (górny kwintyl) według liczby ćwiczących w przeliczeniu na 10 tys. mieszkańców w klubach sportowych w 2012 r.**

Powiaty	Kluby	Sekcje	Członkowie klubów	Ćwiczący	Ćwiczący na 10 tys. mieszkańców	Ranking według liczby	
						ćwiczących	ćwiczących na 10 tys. mieszkańców
<b>POLSKA .....</b>	<b>14307</b>	<b>25704</b>	<b>921602</b>	<b>906940</b>	<b>235</b>	<b>x</b>	<b>x</b>
wielicki .....	60	88	4344	5553	475	20	1
m. Nowy Sącz .....	46	90	3578	3925	467	46	2
choszczeński .....	39	77	2417	2298	458	129	3
brzozowski .....	61	153	3056	2942	442	87	4
m. Przemyśl .....	39	117	3078	2778	432	99	5
m. Zamość .....	28	74	2707	2786	425	97	6
limanowski .....	85	161	5275	5418	423	22	7
leżajski .....	53	104	2869	2916	416	89-90	8
m. Krosno .....	29	64	1940	1952	413	164	9
mielecki .....	90	162	6283	5534	406	21	10
m. Tarnobrzeg .....	26	54	2008	1942	400	166	11
dębicki .....	94	158	5085	5337	395	23	12
szczecinecki .....	59	70	3393	3102	391	76	13
m. Leszno .....	36	65	2544	2507	387	112	14
złotoryjski .....	42	61	1803	1753	386	193	15
sanocki .....	72	151	3615	3646	379	53	16
m. Siedlce .....	30	102	2908	2869	376	93	17
kamieński .....	30	44	1867	1806	375	182-183	18
jarosławski .....	92	151	4289	4531	370	27	19
m. Rzeszów .....	86	199	6766	6583	362	14	20
m. Biała Podlaska .....	25	74	2163	2088	360	148	21
myślenicki .....	62	116	3741	4440	360	31	22
m. Zielona Góra .....	55	88	4179	4243	356	34	23
głubczycki .....	39	55	1449	1701	355	198	24
włoszczowski .....	29	62	1594	1650	355	204	25

**Tabl. 6. Ranking powiatów i miast na prawach powiatu (górny kwintyl) według liczby ćwiczących w przeliczeniu na 10 tys. mieszkańców w klubach sportowych w 2012 r. (cd.)**

Powiaty	Kluby	Sekcje	Członkowie klubów	Ćwiczący	Ćwiczący na 10 tys. mieszkańców	Ranking według liczby	
						ćwiczących	ćwiczących na 10 tys. mieszkańców
krośnieński ( woj. podkarpackie) .....	85	146	4277	3942	352	44	26
nowotomyski .....	49	101	2971	2608	352	107	27
wolsztyński .....	39	59	2010	1982	350	161	28
łukowski .....	65	188	4015	3786	346	48	29
m. Skierniewice .....	18	25	1380	1680	345	201	30
gorlicki .....	81	140	3860	3736	342	52	31
przeworski .....	54	99	2604	2710	342	100	32
raciborski .....	57	89	3360	3751	341	49	33
m. Toruń .....	71	120	6730	6933	339	13	34
m. Chorzów.....	30	48	3773	3739	336	51	35
m. Opole .....	46	97	4527	4079	336	41	36
lubaczowski .....	41	80	2073	1914	334	170	37
brzeski ( woj. małopolskie) .....	56	97	3075	3088	333	79	38
m. Kraków .....	182	447	25656	25201	332	2	39
bieszczadzki .....	17	29	785	738	331	350	40
nowodworski (woj. pomorskie).....	10	31	1289	1204	330	285-286	41
krapkowicki .....	35	55	2165	2140	327	143	42
stałowowski .....	52	95	3521	3569	327	57	43
m. Włocławek .....	57	138	3699	3741	324	50	44
wadowicki .....	76	122	5505	5125	323	25	45
m. Sopot .....	17	19	1618	1227	321	282	46
m. Białystok .....	92	203	8822	9445	320	7	47
wałecki .....	36	50	1850	1749	319	194	48
sępoleński .....	25	58	1455	1323	317	266	49

**Tabl.6. Ranking powiatów i miast na prawach powiatu (górny kwintyl) według liczby ćwiczących w przeliczeniu na 10 tys. mieszkańców w klubach sportowych w 2012 r. (dok.)**

Powiaty	Kluby	Sekcje	Członkowie klubów	Ćwiczący	Ćwiczący na 10 tys. mieszkańców	Ranking według liczby	
						ćwiczących	ćwiczących na 10 tys. mieszkańców
opolski .....	67	121	4352	4224	317	35	50
garwoliński .....	53	155	3542	3427	316	66	51
strzelecki .....	40	55	2493	2408	315	116	52
ostrzeszowski .....	43	83	1795	1741	314	195	53
tarnowski .....	116	196	6317	6219	312	17	54
tatrzański .....	31	60	2313	2119	312	145	55
opoczyński .....	38	93	2399	2438	312	114	56
szamotulski .....	45	70	2409	2782	311	98	57
tarnobrzegi .....	35	51	1653	1683	311	199-200	58
nowosądecki .....	116	217	6728	6539	311	15	59
polkowicki .....	38	48	1506	1967	311	163	60
białski (woj. lubelskie)	66	193	4220	3530	311	60	61
zgorzelecki .....	54	74	3318	2905	310	91	62
chełmiński .....	35	52	1705	1619	307	211-213	63
kluczborski .....	45	70	2099	2058	305	153	64
poddębicki .....	22	48	1366	1273	304	275	65
m. Ostrołęka .....	31	50	1653	1619	304	211-213	66
zniński .....	35	68	2503	2147	303	141	67
nowotarski .....	116	214	6167	5721	302	19	68
łobeski .....	21	42	1201	1155	302	292-293	69
nizański .....	42	82	2027	2044	302	154	70
szydlowiecki .....	18	48	1203	1225	301	283	71
jasielski .....	57	107	3576	3480	301	64	72
krotoszyński .....	39	64	2466	2347	300	125	73
tomaszowski (woj. lubelskie) .....	38	100	2739	2627	300	103-104	74
kościański .....	44	77	2358	2357	299	123	75
m. Tarnów .....	44	76	3267	3376	299	67	76



### **Results of surveys – synthesis**

*Since 1960 the number of sports clubs in Poland has been steadily increasing. In 2012, 7860 sports clubs<sup>1</sup> were active in the country and their number was more than five times higher than 50 years ago. The number of persons practising sports increased more than twice at the same time. Compared to 2010, the number of clubs increased by 959 (13.9%). Most clubs were active in Dolnośląskie voivodship – 11.1% and Śląskie voivodship – 11.0%, whereas the least in Podlaskie voivodship – 2.1% and Świętokrzyskie voivodship – 2.2%. The highest quantitative increase in the number of clubs – by as many as 218, was in Dolnośląskie voivodship (33.5%), whereas the highest dynamics in the number of clubs was in Opolskie voivodship and amounted to over 45%.*

*In 2012 there were over 553 thousand members and 546 thousand persons practicing sports in sports clubs. Men were predominant in persons practising sports – they accounted for 83.5% of persons. Over 60% of persons practising sports were persons aged up to 18. The share of boys in total youth practising sports was similar to the share of men in total persons practising sports and amounted to 80.8%. Almost two-thirds (65.1%) of all persons practising sports in sports clubs were registered in Polish or district sports associations.*

*4140 (52.7%) sports clubs decided to participate in sports competition of youth sports system and seniors at national level.*

*Out of all the sports clubs as much as 31.9% were LZS clubs in which almost 25% of all persons practising sports in clubs were practicing. University Sports Association accounted for 1.0% of clubs (3.3% of persons practising sports), and School Sports Association - 1.4% of clubs (2.2% of persons practising sports). Among persons practising sports in LZS clubs the majority were men, who accounted for over 90%. In AZS and SZS clubs, the share of women was significantly higher and constituted over 40% of all persons practising sports. In 2012, the number of clubs*

---

<sup>1</sup> Excluding student and religious sports clubs.

and persons practising sports in LZS and SZS was higher than in 2010, while AZS clubs were slightly less numerous.

**Table 1. Basic information on sports clubs<sup>2</sup> in 2012 as of 31 December**

Specification	2010	2012	
		in absolute numbers	2010=100
Sports clubs .....	6901	7860	113,9
Members (in thous.) .....	514	554	107,7
Persons practising sports (in thous.) .....	490	546	111,4
of which:			
females .....	79	90	113,3
aged up to 18 .....	290	329	113,5
Coaches .....	7615	9313	122,3
Instructors .....	13168	14398	109,3
Other persons running sports classes .....	5576	5666	101,6

In 2012, as in 2010, football<sup>3</sup> was the most popular sport in Poland. It was practised by about 48% of all persons practising in sports sections. The number of persons practicing this game was more than ten times higher than the number of persons practising volleyball<sup>4</sup> – the second most popular sport (4.6% of all persons practising sports in sports sections in 2012). In 2012 karate was the third popular sport (3.8%), then basketball and shooting (2.8% each). Athletics (2.6%) and swimming (2.3%) were also popular among persons practising sports.

An interesting picture emerges when other sports are grouped together. As many as 7,7% of persons practising sports in sports clubs chose combat sports (excluding karate). The second best popular sport was other teams sports – 2.3% (including also water polo and ice hockey). Water sports (except swimming) were almost equally popular – 2.1%.

In University Sports Clubs basketball was the most frequently practised sport (9.1%), then volleyball<sup>4</sup> (8,8%) as well as athletics (7.4%) and judo (6.5%). In LZS

<sup>2</sup> Excluding student and religious sports clubs.

<sup>3</sup> Excluding indoor football and beach football.

<sup>4</sup> Excluding beach volleyball.

clubs football<sup>5</sup> was clearly the most popular sport (it was practised by as much as 80.1% of all persons practising sports). The next popular sports were: volleyball<sup>6</sup> (3.1%), table tennis (2.6%) and athletics (2.2%). In SZS clubs the most numerous sections were volleyball<sup>6</sup> (18.1%), athletics (13.9%), football<sup>7</sup> (12.8%) and basketball (9.2%).

**Table 2. Persons practising sports in AZS, LZS and SZS clubs in 2012**

Sports	AZS		LZS		SZS	
	total	of which females in %	total	of which females in %	total	of which females in %
<b>TOTAL</b> .....	<b>19439</b>	<b>40,2</b>	<b>140483</b>	<b>7,0</b>	<b>12280</b>	<b>41,3</b>
of which						
Equestrian .....	116	81,0	1065	67,7	-	-
Judo .....	1261	30,9	196	33,7	362	28,5
Karate .....	269	45,0	235	33,2	-	-
Basketball .....	1768	45,4	714	29,1	1135	49,5
Body-building and power-lifting .....	1300	47,1	461	34,5	44	100,0
Athletics .....	1444	40,4	3048	42,7	1704	46,2
Skiing .....	564	42,6	650	40,9	239	48,1
Football <sup>b</sup> .....	933	22,7	112573	1,4	1571	12,6
Indoor football .....	700	22,3	923	9,1	88	2,3
Handball .....	981	40,2	495	47,3	512	61,1
Volleyball <sup>c</sup> .....	1716	44,2	4380	29,6	2225	47,2
Swimming .....	955	45,1	263	35,0	435	49,4
Chess .....	236	27,1	1694	20,8	169	37,3
Table tennis .....	541	36,2	3691	19,2	470	30,9
Wrestling .....	58	29,3	1444	23,5	8	-

<sup>a</sup> Person practising sports is counted as many times as is the number of sports he/she practises.

<sup>b</sup> Excluding indoor football and beach football. <sup>c</sup> Excluding beach volleyball.

<sup>5</sup> Excluding indoor football and beach football.

<sup>6</sup> Excluding beach volleyball.

<sup>7</sup> Excluding indoor football and beach football.

*For every 100 persons practising football<sup>8</sup> in all sports sections, the greatest number of competitors was practicing in Podkarpackie voivodship - 62.9. Volleyball<sup>9</sup> was the most popular in Podlaskie voivodship (7.8 persons practising sports per 100), karate in Zachodniopomorskie voivodship (5.7) and athletics in Podlaskie voivodship (7.4). Basketball was predominant in Pomorskie voivodship (4.0), whereas swimming in Zachodniopomorskie voivodship (4.6). Sport shooting had the highest share in the whole of persons practising sports in Mazowieckie voivodship (13.7).*

*In 2012 the coaching staff including those working on a voluntary basis consisted of 29.4 thousand persons. Over 31% of them were coaches (of championship class I and II), 49% instructors and about 20% others running sports classes. Compared to 2010 the number of coaching staff increased by 11.4% (the number of coaches and instructors increased by 14.1%, whereas the number of others running sports classes by 1.6%). In 2012, the highest number of coaches and instructors was training athletes in clubs of Śląskie voivodship (14.0% and 12.8% respectively) whereas the lowest number in clubs of Świętokrzyskie voivodship (2.5% and 1.8%). As in 2010, there were 5.4 members of coaching staff (instructors, coaches and others running sports classes) per every 100 persons practising sports in Poland. The highest rate was in Pomorskie voivodship (6.1) and the lowest in Małopolskie voivodship (4.7).*

### ***Student sports clubs and religious clubs***

*In 2012 there were 6447 Student Sports Club and religious clubs in Poland. This number increased slightly compared to 2010 (UKS clubs increased by 73 and religious clubs fell by 3). A slight increase was observed in most voivodships (the highest in Kujawsko-Pomorskie voivodship – by 38), with Małopolskie, Podlaskie, Świętokrzyskie, Warmińsko-Mazurskie and Zachodniopomorskie voivodships as the only ones reporting a slight decrease (the highest in Podlaskie voivodship – by 23). Most of UKS and religious clubs were in Mazowieckie voivodship - 13.6%,*

---

<sup>8</sup> Excluding indoor football and beach football.

<sup>9</sup> Excluding beach volleyball.

Wielkopolskie voivodship - 10.7% and in Malopolskie voivodship - 10.1%. The same voivodships were also leaders in 2010. The lowest number of UKS and religious clubs was in Opolskie voivodship (2.2%), Lubuskie voivodship (2.5%) and Świętokrzyskie voivodship (2.9%). In 2010 the same voivodships were also in the lowest places.

**Table 3. Basic information on Students Sports Clubs and religious clubs in 2012 as of 31 December**

Specification	2010	2012	
	in absolute numbers		2010=100
Sports clubs .....	6377	6447	101,1
Members (in thous.) .....	381	368	96,5
Persons practising sports (in thous.) .....	371	361	97,2
of which:			
females .....	138	132	95,7
aged up to 18 .....	324	312	96,0
Coaches .....	4737	5214	110,1
Instructors .....	9895	9995	101,0
Other persons running sports classes .....	5639	4935	87,5

Despite a slight increase in the number of clubs, the number of persons practicing sports and the number of sports sections decreased compared to 2010. In UKS and religious clubs, there were 360.6 thousand persons practicing sports (10.3 thousand less than in 2010) and 13,883 sections (1,164 less than in 2010). In the case of coaching staff, the number of coaches (of class M, I and II) increased to 5214 persons in 2012 (477 persons more), as well as the number of instructors – to 9995 persons (100 persons more). There was also a decrease in the number of other persons running sports classes, which was 4935 (lower by 704) in 2012.

As UKS and religious clubs comprised primarily school students, persons aged up to 18 years accounted for 86.4% of all persons practising sports. In comparison with the clubs involved in competitive sport, there was a greater participation of women practising sports in these clubs – 36.7%

As in the clubs involved in competitive sport, in UKS and religious clubs the most popular kinds of sports were football, volleyball, basketball and athletics. The

next popular sports were handball, table tennis and swimming. Disparities between various sports were, however, smaller: 23.1% of persons in sports sections were practising football<sup>10</sup>, 16.2% volleyball<sup>11</sup>, 7.6% basketball and 7.5% athletics. Karate, which was so popular in sports clubs, was trained by only 1.0% of persons in UKS and religious clubs.

Taking all sports clubs into consideration (including UKS and religious clubs) there were 24 persons practising sports per 1000 inhabitants of Poland (23 in 2010). As in previous years, this rate was the highest in Podkarpackie voivodship and amounted to 34. The following were also above the national average: Małopolskie voivodship (31), Opolskie voivodship (28), Zachodniopomorkie voivodship (26) as well as Lubuskie voivodship (25). The lowest rate was recorded in Świętokrzyskie voivodship (17) and Pomorskie voivodship (18).

Compared with 2010, the rate increased in 8 voivodships: the highest was in Opolskie voivodship (by 7 per mille points) and in Kujawsko-Pomorskie voivodship (by 4 per mille points). Wielkopolskie voivodship remained at the same level. The highest decrease was in Warmińsko-Mazurskie and Zachodniopomorkie voivodships (by 2 per mille points).

The rate of youth up to age of 18 per 1000 persons in this age group was 85 for Poland (in 2010 it was lower and stood at 80). It was the highest in Podkarpackie voivodship (110) and Małopolskie voivodship (109), and the lowest in Pomorskie voivodship (60) and Świętokrzyskie voivodship (67).

Comparing the years 2010 and 2012, it was observed that the growth rate occurred in 7 voivodships, with the highest one in Opolskie voivodship (by 25 per mille points) and Kujawsko-Pomorskie (by 18 per mille points). In Zachodniopomorskie voivodship the rate did not change, whereas the remaining 8 voivodships recorded slight decreases – the highest one in Pomorskie, Świętokrzyskie and Warmińsko-Mazurskie voivodships (by 5 per mille points each).

---

<sup>10</sup> Excluding indoor football and beach football.

<sup>11</sup> Excluding beach volleyball.

### ***Polish sports associations***

*In 2012, 70 sports associations were active in Poland, with two newly established clubs: Polish Muaythai Federation and Polish Korfball Association. There were 44.1 thousand judges registered in sports associations, of whom 3.5% were judges holding the international class. Most judges were football referees (21.8%). A large proportion of judges was in sport shooting (12.0%), swimming (9.6%) and athletics (5.3%).*

*In 2012 representatives of Polish sports associations appointed 7,695 members of the national team, of whom 36.1% were women and 49.4% were juniors. Compared with 2011 there was a slight increase in the number of Polish representatives (by 2.2%). The number of members of the national team decreased both among women and juniors. The largest number of members of the national team in 2012 was of the Polish Football Association (455 representatives), the Polish Wrestling Federation (375), Karate Federation of Poland (363) and the Polish Hockey Association (332). In the junior categories the most representatives came from the Polish Football Association (313), Polish Wrestling Federation (269) and Traditional Karate Federation of Poland (172).*

### ***Physical education in Poland by voivodships***

*On the basis of the analysis of relative measures of phenomena related to physical education in Poland the following conclusions can be drawn:*

- in the categories – sports clubs, members of sports clubs, persons practising sports, females and youth practising sports) Podkarpackie voivodship had the highest values of relative measures;*
- in the above categories Podkarpackie voivodship was followed by Małopolskie and Opolskie voivodships;*
- the lowest values of relative measures were observed in Świętokrzyskie and Pomorskie voivodships.*

Taking into account relative measures (concerning 100 schools) in relation to the rates of sports infrastructure in schools, Śląskie voivodship is the leader. Dolnośląskie voivodship is ranked high in terms of gyms and Kujawsko-Pomorskie and Dolnośląskie voivodships in terms of swimming pools.

The highest number of students of sports and sports championship schools (per 1,000 students) was recorded in Zachodniopomorskie, Kujawsko-Pomorskie and Śląskie voivodships.

**Table 4. Selected indicators describing phenomena related to physical education in Poland**

VOIVODSHIPS	Sports clubs	Members of sports clubs	Persons practising sports in sports clubs	Females practising sport in sports clubs per 1000 females	Youth up the age of 18 practising sport in sports clubs per 1000 persons aged up to 18	Gyms in schools	Swimming pools in schools	Students of sports and sports championship schools per 1000 students
	per 1000 inhabitants					per 1000 schools		
<b>POLAND</b> .....	<b>0,37</b>	<b>24</b>	<b>24</b>	<b>11</b>	<b>85</b>	<b>64,6</b>	<b>0,82</b>	<b>11,8</b>
Dolnośląskie .....	0,41	24	24	9	86	70,2	1,52	11,1
Kujawsko-pomorskie .....	0,38	25	24	13	90	60,5	1,66	22,8
Lubelskie .....	0,36	23	22	12	83	60,1	1,12	5,1
Lubuskie .....	0,47	23	25	10	82	62,3	0,41	17,3
Łódzkie .....	0,34	23	21	10	82	66,6	0,69	7,7
Małopolskie .....	0,44	32	31	15	109	63,8	0,43	5,6
Mazowieckie .....	0,27	21	20	11	74	64,1	0,44	10
Opolskie .....	0,51	29	28	9	95	64,7	0,53	4,9
Podkarpackie ...	0,62	34	34	16	110	62,1	0,14	10,6
Podlaskie .....	0,36	23	23	14	93	65,8	0,34	10,6
Pomorskie .....	0,29	19	18	9	60	63,6	1,18	12,3
Śląskie .....	0,29	22	22	10	84	76,3	2,34	21,1
Świętokrzyskie ..	0,29	16	17	8	67	62,5	0,18	4,4
Warmińsko-mazurskie .....	0,37	21	22	11	79	62,4	0,18	6,7
Wielkopolskie ...	0,4	23	23	11	78	59,8	0,16	10,5
Zachodniopomorskie .....	0,41	27	26	12	97	61,2	0,87	25,4



### **Rankings of powiats**

*Out of 379 powiats and cities with powiat status, the analysis have covered 76 powiats (urban and rural powiats) included in the top quintile according to the number of persons practicing sports in sports clubs (including UKS and religious clubs). The first three places in terms of the number of persons practicing sports were: Warszawa (31.8 thousand), Kraków (25.2 thousand) and Wrocław (15.4 thousand). Altogether these three cities gathered 8%<sup>12</sup> of all persons practising sports in sports clubs in 2012. While looking at other leaders on the list up to position 19 (upper semi-decile which constitutes 5% of the powiats with the highest number of persons practising sports in sports clubs) one can notice the following regularities:*

- *concentration of persons practising sports in sports clubs – 21.9% of all persons practising sports (15.6% of sports clubs) made 19 powiats belonging to the upper semi-decile,*
- *among 19 highest ranked powiats there were 13 voivodship cities (14 cities with powiat status),*
- *among the rural powiats, 4 of them are located in Małopolskie voivodship (Krakowski, Nowosądecki, Tarnowski and Nowotarski powiats) and 1 in Wielkopolskie voivodship (Poznański powiat),*
- *in each of the 19 powiats comprising the upper semi-decile the number of population exceeds 180 thousand.*

*The analysis of the whole upper quintile shows that 20% of the powiats with the highest number of persons practising sports embrace around 47% of all persons practising sports in sports clubs and 40% of sports clubs.*

*The highest number of powiats came from three southern voivodships: Małopolskie voivodship (14), Śląskie voivodship (13) and Podkarpackie voivodship (9). Podlaskie and Warmińsko-Mazurskie voivodships were represented by single powiats.*

---

<sup>12</sup> Which amounts to similar percentage as the share of these cities in the total population of Poland.

*The analysis of the ranking of powiats according to the number of persons practising sports in sports clubs (including UKS and religious clubs ) per 10 thousand inhabitants shows that:*

- *the leaders are powiats of Malpolskie voivodship (Wielicki powiat and the city of Nowy Sącz),*
- *the upper decile is dominated by the powiats of Podkarpackie voivodship (13 per 38 powiats),*
- *none of the powiats of Warmińsko-Mazurskie voivodships is ranked in the upper quintile,*
- *only four urban or rural powiats with population above 200 thousand inhabitants are found in the upper quintile (the city of Kraków, the city of Białystok, Nowosądecki powiat and the city of Toruń).*

*Comparing the two rankings described above one can conclude that:*

- *9 powiats<sup>13</sup> are ranked in the upper deciles of both rankings, and 31 powiats in the upper quintiles,*
- *all powiats of the upper semi-decile of the ranking according to the number of persons practising sports in sports clubs were at lower positions in the ranking according to the number of persons practising sports in sports clubs per 10 thousand population, and their positions strongly differentiated (from 20 to 360),*
- *the biggest differences in positions between of the ranking according to the number of persons practising sports in sports clubs and the ranking according to the number of persons practising sports in sports clubs per 10 thousand population concerned the city of Gdańsk (positions 16 and 360), Bieszczadzki powiat (350, 40), Wołomiński powiat (74, 361) and the city of Warsaw (1, 279).*

---

<sup>13</sup> *Wielicki, Limanowski, Mielecki, Dębicki and Jarosławski powiats, the city of Rzeszów, Myślenicki powiat, the city of Zielona Góra and the city of Toruń.*

**Table 5. The ranking of powiats and cities with powiat status (upper quintile) according to the number of persons practising sports in sports clubs in 2012**

Powiats	Sports clubs	Sections	Members of sports clubs	Persons practising sports	Persons practising sports per 10 thousand inhabitants	Ranking according to the number of		Position in the ranking <sup>a</sup> in 2010
						persons practising sports	persons practising sports per 10 thousand inhabitants <sup>b</sup>	
<b>POLAND</b> .....	<b>14307</b>	<b>25704</b>	<b>921602</b>	<b>906940</b>	<b>235</b>	<b>x</b>	<b>x</b>	<b>x</b>
<i>m.st. Warszawa</i> .....	253	500	33901	31841	186	1	279	1
<i>m. Kraków</i> .....	182	447	25656	25201	332	2	39	2
<i>m. Wrocław</i> .....	140	288	14984	15392	244	3	158	3
<i>m. Łódź</i> .....	166	298	16875	13743	191	4	267	4
<i>m. Poznań</i> .....	135	306	13228	11515	209	5	228	5
<i>m. Szczecin</i> .....	93	163	9583	9636	236	6	177	6
<i>m. Białystok</i> .....	92	203	8822	9445	320	7	47	8
<i>m. Bydgoszcz</i> .....	100	158	9088	8465	234	8	181	13
<i>m. Katowice</i> .....	87	157	8221	7867	256	9	132	7
<i>m. Lublin</i> .....	82	166	7611	7241	208	10	236	10
<i>krakowski</i> .....	114	181	7527	7176	271	11	108	19
<i>poznański</i> .....	114	178	7288	7046	204	12	246	9
<i>m. Toruń</i> .....	71	120	6730	6933	339	13	34	24
<i>m. Rzeszów</i> .....	86	199	6766	6583	362	14	20	12
<i>nowosądecki</i> .....	116	217	6728	6539	311	15	59	14
<i>m. Gdańsk</i> .....	89	137	6834	6431	140	16	360	11
<i>tarnowski</i> .....	116	196	6317	6219	312	17	54	16
<i>m. Częstochowa</i> .....	77	175	6931	5915	252	18	141	17
<i>nowotarski</i> .....	116	214	6167	5721	302	19	68	21
<i>wielicki</i> .....	60	88	4344	5553	475	20	1	58
<i>mielecki</i> .....	90	162	6283	5534	406	21	10	15
<i>limanowski</i> .....	85	161	5275	5418	423	22	7	22
<i>dębicki</i> .....	94	158	5085	5337	395	23	12	18
<i>m. Zabrze</i> .....	44	73	5141	5230	291	24	79	25
<i>wadowicki</i> .....	76	122	5505	5125	323	25	45	27
<i>rzeszowski</i> .....	97	164	4905	4866	295	26	77	20

<sup>a</sup> Symbol „-” indicates that a given powiat is below the upper quintile in the ranking of powiats in 2010. <sup>b</sup> The ranking concerns all 379 powiats.

**Table 5. The ranking of powiats and cities with powiat status (upper quintile) according to the number of persons practising sports in sports clubs in 2012 (cont.)**

Powiats	Sports clubs	Sections	Members of sports clubs	Persons practising sports	Persons practising sports per 10 thousand inhabitants	Ranking according to the number of		Position in the ranking <sup>a</sup> in 2010
						persons practising sports	persons practising sports per 10 thousand inhabitants <sup>b</sup>	
jarosławski.....	92	151	4289	4531	370	27	19	38
oświęcimski.....	61	93	4699	4488	289	28	85	35
świdnicki (woj. dolnośląskie).....	63	99	4239	4481	277	29	99	34
m. Bielsko-Biala.....	51	81	4491	4459	256	30	134	53
myślenicki.....	62	116	3741	4440	360	31	22	31
zgierski.....	72	119	4338	4336	263	32-33	122	41
piaseczyński.....	44	78	4290	4336	257	32-33	129	73
m. Zielona Góra.....	55	88	4179	4243	356	34	23	45
opolski (woj. opolskie) ..	67	121	4352	4224	317	35	50	-
pruskowski.....	37	65	4374	4223	269	36	111	-
ostrowski (woj. wielkopolskie).....	95	188	4123	4206	261	37	124	37
m. Olsztyn.....	52	88	3898	4199	240	38	164	30
m. Gdynia.....	61	96	4789	4180	168	39	316	23
m. Kielce.....	50	94	4427	4149	206	40	239	28
m. Opole.....	46	97	4527	4079	336	41	36	-
inowrocławski.....	72	120	4011	4042	246	42	150	52
cieszyński.....	59	91	4070	3964	224	43	200	57
krośnieński (woj. podkarpackie).....	85	146	4277	3942	352	44	26	36
m. Gliwice.....	45	81	3637	3937	211	45	221	50
m. Nowy Sącz.....	46	90	3578	3925	467	46	2	47
pilski.....	61	143	3287	3798	274	47	104	33
lukowski.....	65	188	4015	3786	346	48	29	32
raciborski.....	57	89	3360	3751	341	49	33	48

<sup>a</sup> Symbol „-” indicates that a given powiat is below the upper quintile in the ranking of powiats in 2010. <sup>b</sup> The ranking concerns all 379 powiats.

**Table 5. The ranking of powiats and cities with powiat status (upper quintile) according to the number of persons practising sports in sports clubs in 2012 (cont.)**

Powiats	Sports clubs	Sections	Members of sports clubs	Persons practising sports	Persons practising sports per 10 thousand inhabitants	Ranking according to the number of		Position in the ranking <sup>a</sup> in 2010
						persons practising sports	persons practising sports per 10 thousand inhabitants <sup>b</sup>	
<i>m. Włocławek</i> .....	57	138	3699	3741	324	50	44	-
<i>m. Chorzów</i> .....	30	48	3773	3739	336	51	35	72
<i>gorlicki</i> .....	81	140	3860	3736	342	52	31	26
<i>sanocki</i> .....	72	151	3615	3646	379	53	16	55
<i>gnieźniński</i> .....	74	131	3666	3642	252	54	142	51
<i>m. Gorzów Wlkp.</i> .....	52	87	3570	3618	290	55	81	-
<i>wrocławski</i> .....	84	105	3706	3603	289	56	86	-
<i>stalowowolski</i> .....	52	95	3521	3569	327	57	43	61
<i>kielecki</i> .....	71	122	3469	3543	171	58	308	40
<i>m. Radom</i> .....	52	79	3827	3539	161	59	327	-
<i>bialski</i> .....	66	193	4220	3530	311	60	61	46
<i>kłodzki</i> .....	67	125	3840	3505	211	61	222	43
<i>wodzisławski</i> .....	53	76	3840	3496	221	62	206	42
<i>nyski</i> .....	67	118	3495	3492	247	63	147	60
<i>jasielski</i> .....	57	107	3576	3480	301	64	72	56
<i>bielski (woj. śląskie)</i> .....	53	78	3214	3456	217	65	209	-
<i>garwoliński</i> .....	53	155	3542	3427	316	66	51	49
<i>m. Tarnów</i> .....	44	76	3267	3376	299	67	76	29
<i>walbrzyski</i> .....	55	75	3299	3282	185	68	282	-
<i>stargardzki</i> .....	46	67	2889	3281	271	69	107	39
<i>m. Bytom</i> .....	31	48	3479	3235	185	70	281	44
<i>chrzanowski</i> .....	43	74	3144	3181	249	71	144	75
<i>wejherowski</i> .....	44	64	3136	3148	154	72	340	-
<i>żywiecki</i> .....	66	100	3492	3126	204	73	247	64
<i>wołomiński</i> .....	51	79	2877	3122	138	74	361	65
<i>częstochowski</i> .....	63	112	3415	3109	230	75	189	68
<i>szczecinecki</i> .....	59	70	3393	3102	391	76	13	-

<sup>a</sup> Symbol „-” indicates that a given powiat is below the upper quantile in the ranking of powiats in 2010. <sup>b</sup> The ranking concerns all 379 powiats.

**Table 6. The ranking of powiats and cities with powiat status (upper quintile) according to the number of persons practising sports in sports clubs per 10 thousands inhabitants in 2012**

Powiats	Sports clubs	Sections	Members of sports clubs	Persons practising sports	Persons practising sports per 10 thousand inhabitants	Ranking according to the number of	
						persons practising sports	persons practising sports per 10 thousand inhabitants
<b>POLAND</b> .....	<b>14307</b>	<b>25704</b>	<b>921602</b>	<b>906940</b>	<b>235</b>	<b>x</b>	<b>x</b>
wielicki .....	60	88	4344	5553	475	20	1
m. Nowy Sącz .....	46	90	3578	3925	467	46	2
choszczeński .....	39	77	2417	2298	458	129	3
brzozowski .....	61	153	3056	2942	442	87	4
m. Przemyśl .....	39	117	3078	2778	432	99	5
m. Zamość .....	28	74	2707	2786	425	97	6
limanowski .....	85	161	5275	5418	423	22	7
leżajski .....	53	104	2869	2916	416	89-90	8
m. Krosno .....	29	64	1940	1952	413	164	9
mielecki .....	90	162	6283	5534	406	21	10
m. Tarnobrzeg .....	26	54	2008	1942	400	166	11
dębicki .....	94	158	5085	5337	395	23	12
szczecinecki .....	59	70	3393	3102	391	76	13
m. Leszno .....	36	65	2544	2507	387	112	14
złotoryjski .....	42	61	1803	1753	386	193	15
sanocki .....	72	151	3615	3646	379	53	16
m. Siedlce .....	30	102	2908	2869	376	93	17
kamieński .....	30	44	1867	1806	375	182-183	18
jarosławski .....	92	151	4289	4531	370	27	19
m. Rzeszów .....	86	199	6766	6583	362	14	20
m. Biała Podlaska .....	25	74	2163	2088	360	148	21
myślenicki .....	62	116	3741	4440	360	31	22
m. Zielona Góra .....	55	88	4179	4243	356	34	23
głubczycki .....	39	55	1449	1701	355	198	24
włoszczowski .....	29	62	1594	1650	355	204	25

**Table 6. The ranking of powiats and cities with powiat status (upper quintile) according to the number of persons practising sports in sports clubs per 10 thousands inhabitants in 2012 (cont.)**

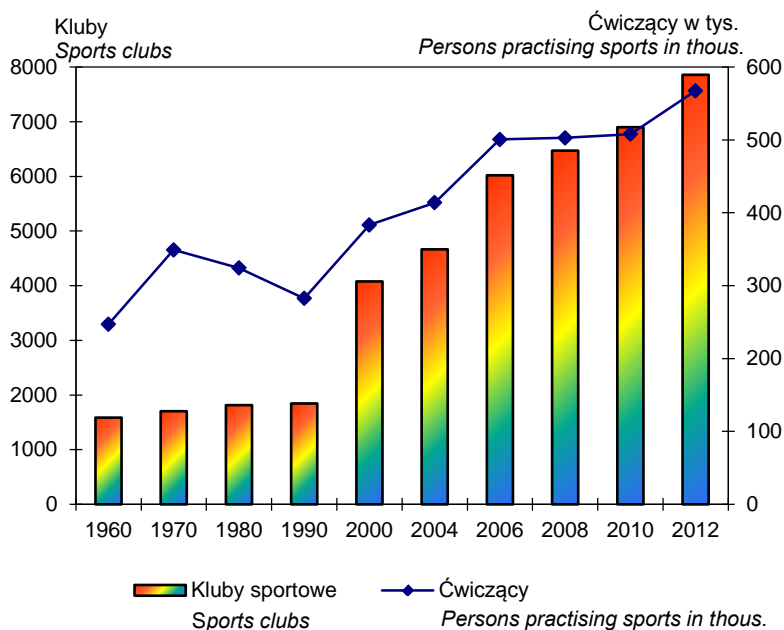
Powiats	Sports clubs	Sections	Members of sports clubs	Persons practising sports	Persons practising sports per 10 thousand inhabitants	Ranking according to the number of	
						persons practising sports	persons practising sports per 10 thousand inhabitants
krośnieński ( woj. podkarpackie) .....	85	146	4277	3942	352	44	26
nowotomyski .....	49	101	2971	2608	352	107	27
wolsztyński .....	39	59	2010	1982	350	161	28
łukowski .....	65	188	4015	3786	346	48	29
m. Skierniewice .....	18	25	1380	1680	345	201	30
gorlicki .....	81	140	3860	3736	342	52	31
przeworski .....	54	99	2604	2710	342	100	32
raciborski .....	57	89	3360	3751	341	49	33
m. Toruń .....	71	120	6730	6933	339	13	34
m. Chorzów.....	30	48	3773	3739	336	51	35
m. Opole .....	46	97	4527	4079	336	41	36
lubaczowski .....	41	80	2073	1914	334	170	37
brzeski ( woj. małopolskie) .....	56	97	3075	3088	333	79	38
m. Kraków .....	182	447	25656	25201	332	2	39
bieszczadzki .....	17	29	785	738	331	350	40
nowodworski ( woj. pomorskie).....	10	31	1289	1204	330	285-286	41
krapkowicki .....	35	55	2165	2140	327	143	42
stalowowolski .....	52	95	3521	3569	327	57	43
m. Włocławek .....	57	138	3699	3741	324	50	44
wadowicki .....	76	122	5505	5125	323	25	45
m. Sopot .....	17	19	1618	1227	321	282	46
m. Białystok .....	92	203	8822	9445	320	7	47
walecki .....	36	50	1850	1749	319	194	48
sępoleński .....	25	58	1455	1323	317	266	49

**Table 6. The ranking of powiats and cities with powiat status (upper quintile) according to the number of persons practising sports in sports clubs per 10 thousands inhabitants in 2012 (cont.)**

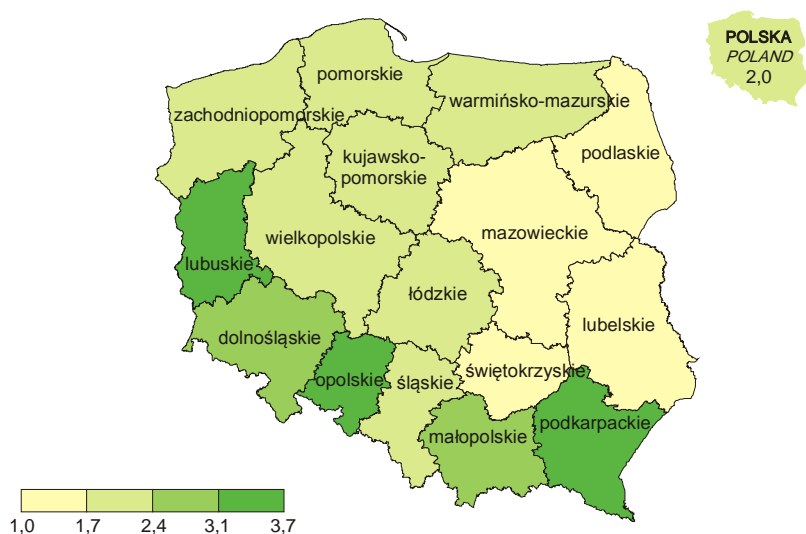
Powiats	Sports clubs	Sections	Members of sports clubs	Persons practising sports	Persons practising sports per 10 thousand inhabitants	Ranking according to the number of	
						persons practising sports	persons practising sports per 10 thousand inhabitants
opolski .....	67	121	4352	4224	317	35	50
garwoliński .....	53	155	3542	3427	316	66	51
strzelecki .....	40	55	2493	2408	315	116	52
ostrzeszowski .....	43	83	1795	1741	314	195	53
tarnowski .....	116	196	6317	6219	312	17	54
tatrzański .....	31	60	2313	2119	312	145	55
opoczyński .....	38	93	2399	2438	312	114	56
szamotulski .....	45	70	2409	2782	311	98	57
tarnobrzegi .....	35	51	1653	1683	311	199-200	58
nowosądecki .....	116	217	6728	6539	311	15	59
polkowicki .....	38	48	1506	1967	311	163	60
bialski (woj. lubelskie) .	66	193	4220	3530	311	60	61
zgorzelecki .....	54	74	3318	2905	310	91	62
chelmiński .....	35	52	1705	1619	307	211-213	63
kluczborski .....	45	70	2099	2058	305	153	64
poddębicki .....	22	48	1366	1273	304	275	65
m. Ostrolęka .....	31	50	1653	1619	304	211-213	66
żniński .....	35	68	2503	2147	303	141	67
nowotarski .....	116	214	6167	5721	302	19	68
łobeski .....	21	42	1201	1155	302	292-293	69
niżański .....	42	82	2027	2044	302	154	70
szydlowiecki .....	18	48	1203	1225	301	283	71
jasielski .....	57	107	3576	3480	301	64	72
krotoszyński .....	39	64	2466	2347	300	125	73
tomaszowski (woj. lubelskie) .....	38	100	2739	2627	300	103-104	74
kościański .....	44	77	2358	2357	299	123	75
m. Tarnów .....	44	76	3267	3376	299	67	76



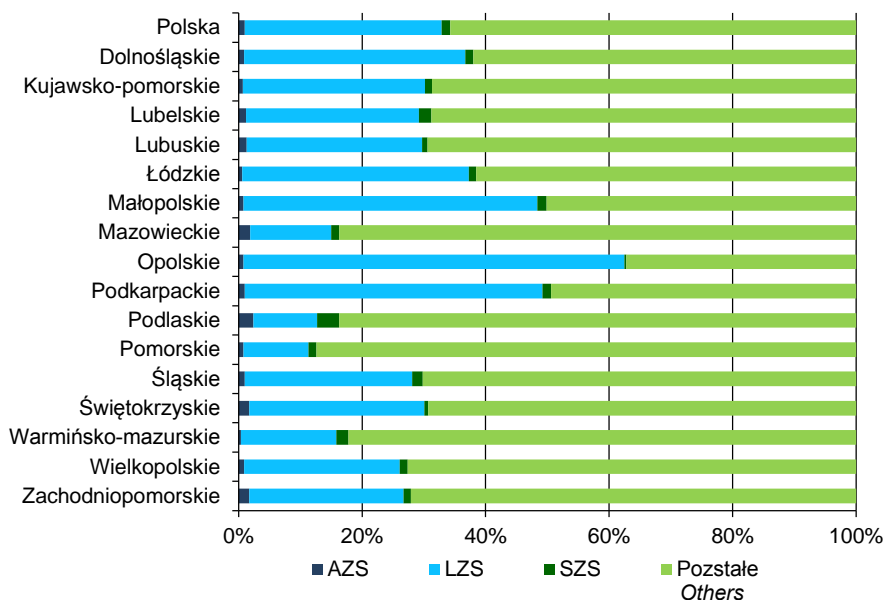
**Wykres 1. Kluby sportowe i ćwiczący w klubach sportowych**  
**Chart 1. Sports clubs and persons practising sports in sports clubs**



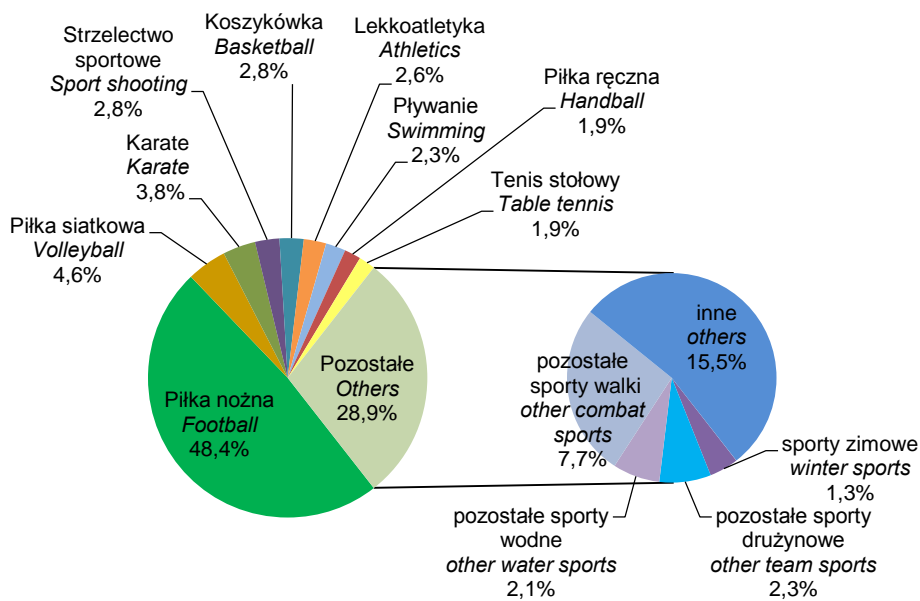
**Mapa 1. Kluby sportowe na 10 tys. mieszkańców według województw w 2012 r.**  
**Map 1. Sports clubs per 10 thous. inhabitants by voivodship in 2012**



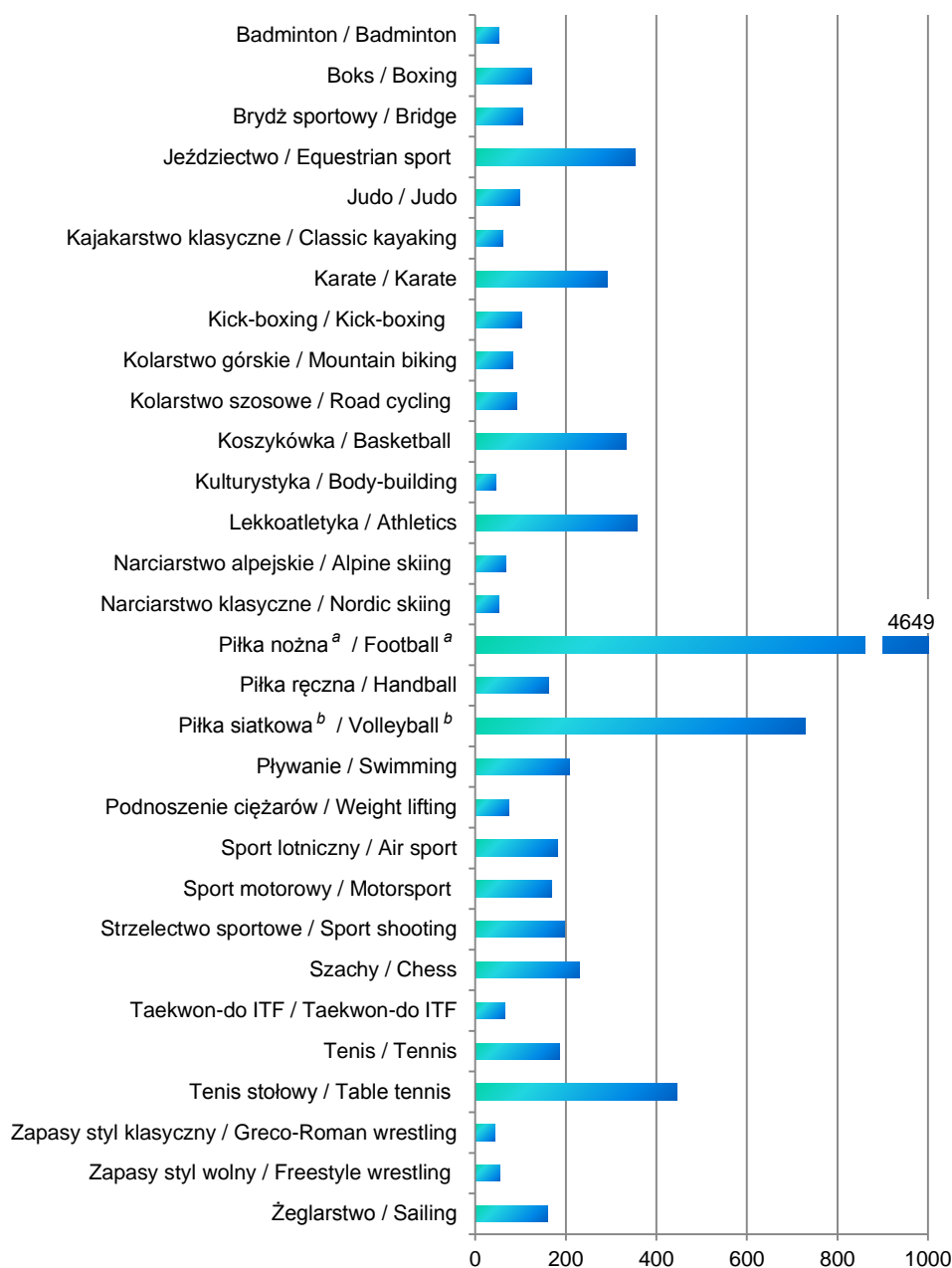
**Wykres 2. Kluby sportowe według pionów i województw w 2012**  
*Chart 2. Sports clubs by department and voivodship in 2012*



**Wykres 3. Ćwiczący w klubach sportowych według wybranych rodzajów sportów w 2012 r.**  
*Chart 3. Persons practising sports in sports clubs by selected kinds of sports in 2012*



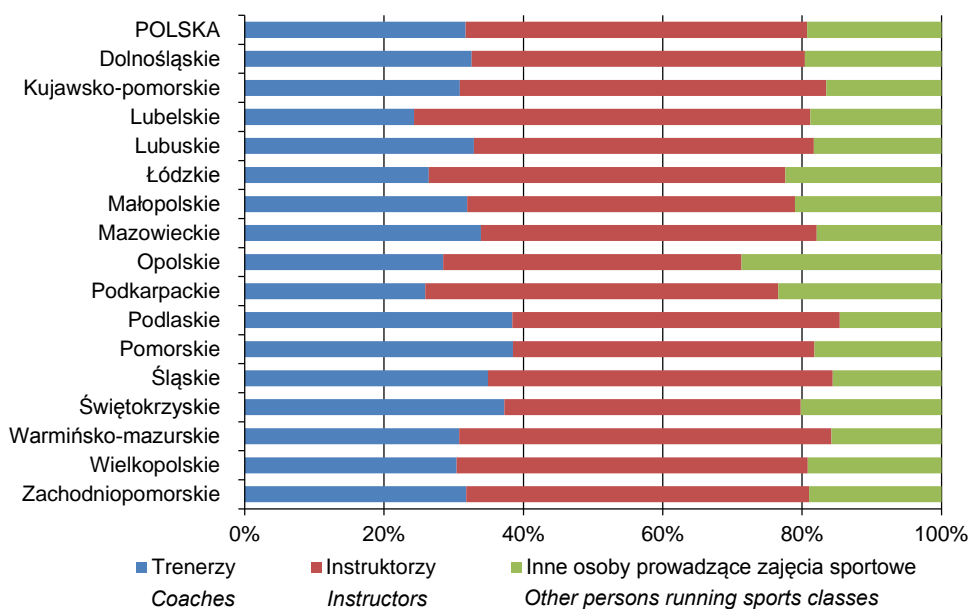
**Wykres 4. Sekcje sportowe w klubach sportowych według  
wybranych rodzajów sportów w 2012 r.**  
*Chart 4. Sport sections in sports clubs by selected kinds of sports in 2012*



<sup>a</sup> Bez piłki nożnej halowej i piłki nożnej plażowej. <sup>b</sup> Bez piłki siatkowej plażowej.  
<sup>a</sup> Excluding indoor football and beach football. <sup>b</sup> Excluding beach volleyball.

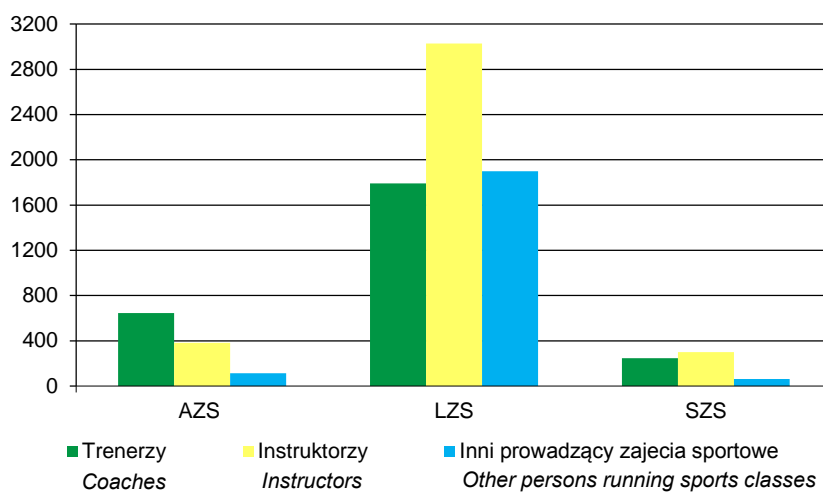
**Wykres 5. Kadra szkoleniowa w sekcjach sportowych według województw w 2012 r.**

*Chart 5. Coaching staff in sports sections by voivodship in 2012*

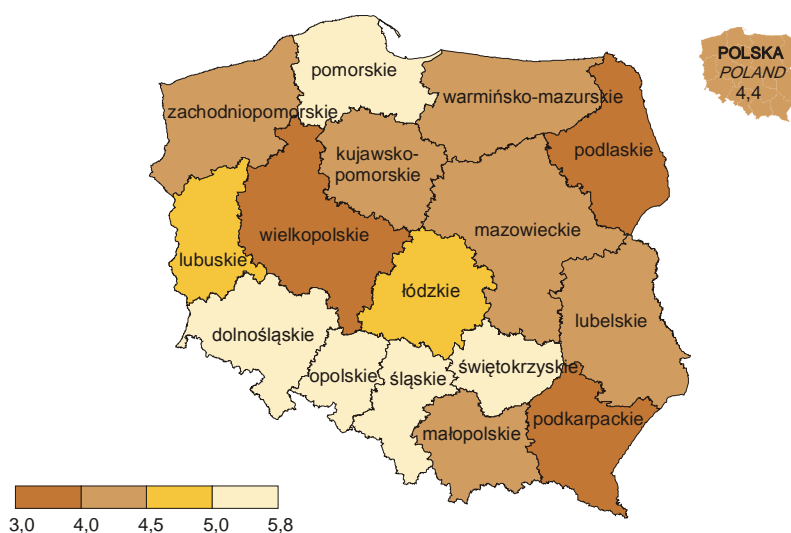


**Wykres 6. Kadra szkoleniowa według wybranych pionów sportowych w 2012 r.**

*Chart 6. Coaching staff by selected sports departments in 2012*

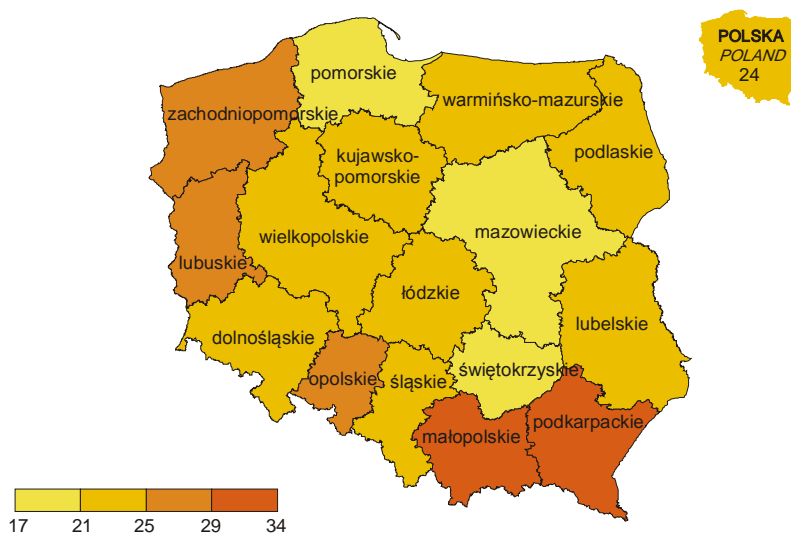


**Mapa 2. Liczba szkół<sup>a</sup> przypadająca na 1 UKS według województw w 2012 r.**  
**Map 2. Number of schools<sup>a</sup> per 1 UKS by voivodship in 2012**



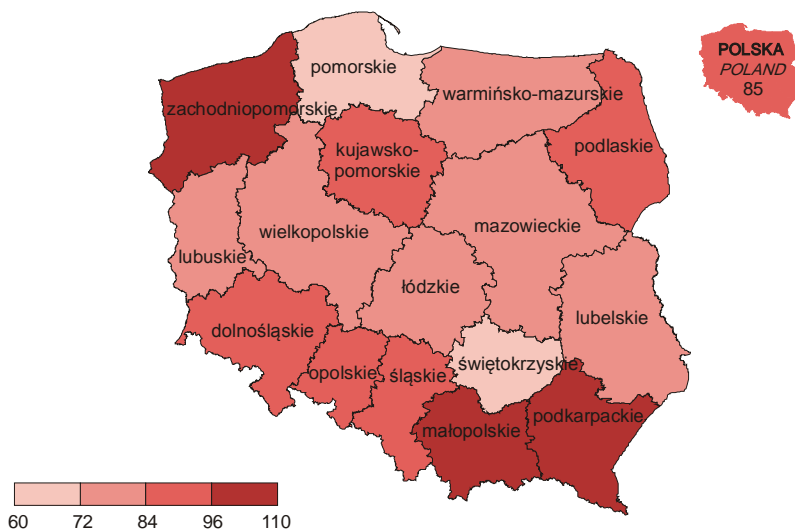
<sup>a</sup> Łącznie ze szkołami specjalnymi. <sup>a</sup> Including special schools.

**Mapa 3. Ćwiczący w klubach sportowych<sup>a</sup> na 1000 ludności według województw w 2012 r.**  
**Map 3. Persons practising sports in sports clubs<sup>a</sup> per 1000 population by voivodship in 2012**



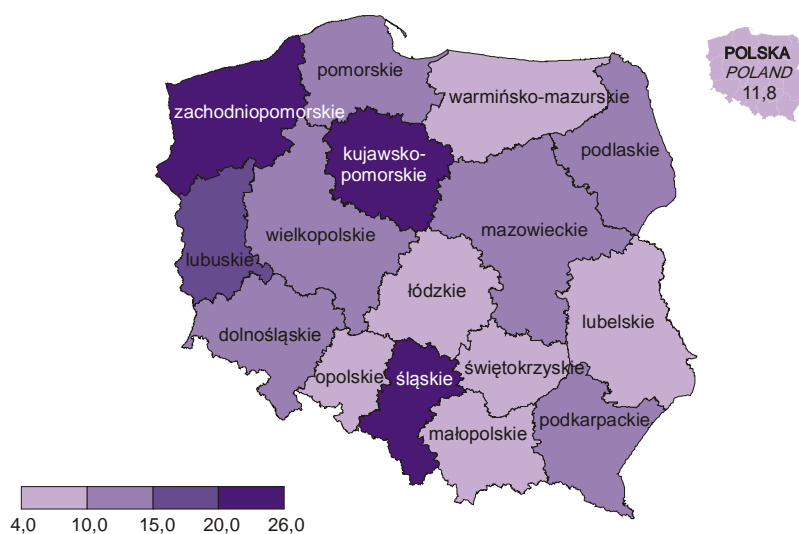
<sup>a</sup> Łącznie z uczniowskimi i wyznaniowymi klubami sportowymi.  
<sup>a</sup> Including student and religious sports clubs.

**Mapa 4. Młodzież w wieku do 18 lat ćwicząca w klubach sportowych<sup>a</sup> na 1000 osób w wieku do 18 lat według województw w 2012 r.**  
**Map 4. Youth aged up to 18 practising sports in sports clubs<sup>a</sup> per 1000 persons aged up to 18 by voivodship in 2012**

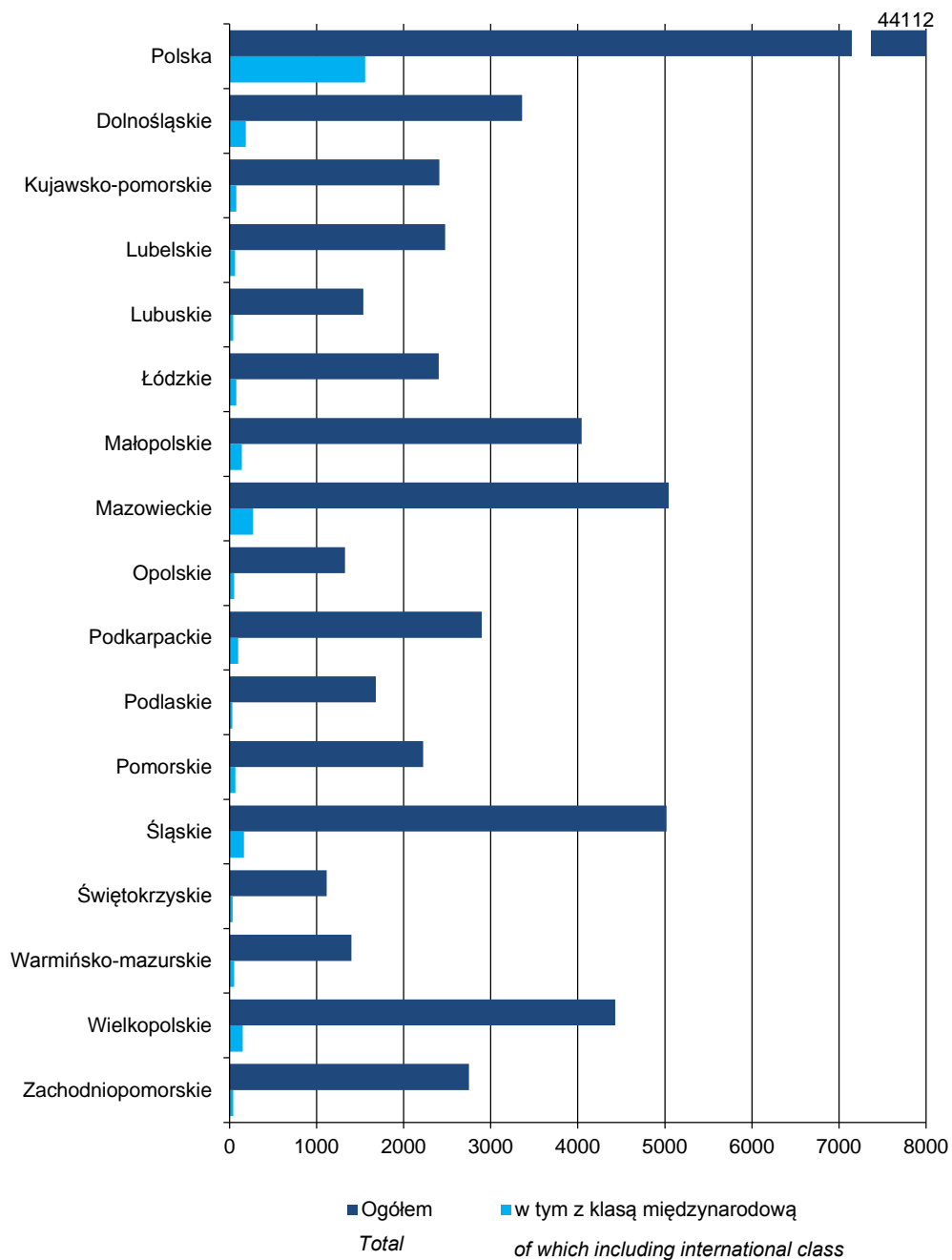


<sup>a</sup> Łącznie z uczniowskimi i wyznaniowymi klubami sportowymi. <sup>a</sup> Including student and religious sports clubs.

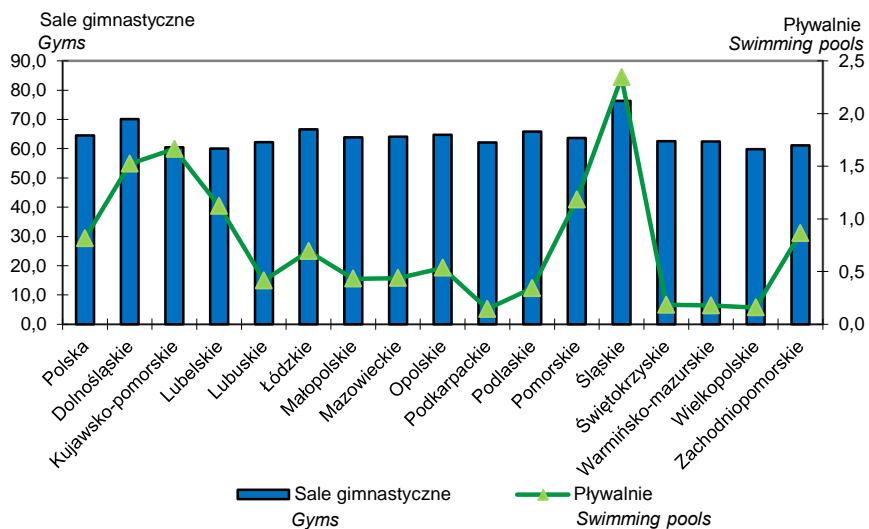
**Mapa 5. Uczniowie szkół sportowych i mistrzostwa sportowego na 1000 uczniów ogółem według województw w 2012 r.**  
**Map 5. Students of sports schools and sports championship schools per 1000 students by voivodship in 2012**



**Wykres 7. Sędziowie sportowi według województw w 2012 r.**  
*Chart 7. Sports judges by voivodship in 2012*



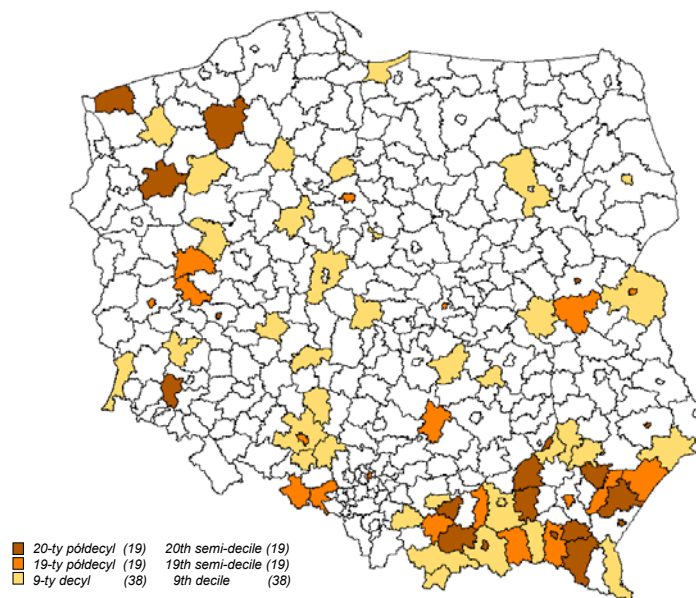
**Wykres 8. Sale gimnastyczne i pływalnie na 100 szkół<sup>a</sup> w 2012 r.**  
**Chart 8. Sports gyms and swimming pools per 100 schools<sup>a</sup> in 2012**



<sup>a</sup> Łącznie ze szkołami specjalnymi. <sup>a</sup> Including special schools.

**Mapa 6. Lokalizacja powiatów i miast na prawach powiatu z górnego kwintyla rankingu według liczby ćwiczących w klubach sportowych na 1000 mieszkańców w 2012 r.**

*Map 6. Location of powiats and cities with powiat status of the upper quintile of the ranking according to the number of persons practising sports in sports clubs per 1000 inhabitants in 2012*







TABL. 3. **SEKCJE, CZŁONKOWIE I ĆWICZĄCY W KLUBACH SPORTOWYCH  
 WEDŁUG WOJEWÓDZTW W 2012 R.**  
*SECTIONS, MEMBERS AND PERSONS PRACTISING SPORTS IN SPORTS  
 CLUBS BY VOIVODSHIP IN 2012*

WOJEWÓDZTWA VOIVODSHIPS	Kluby Clubs	Sekcje Sections	Człon- kowie klubów Members of clubs	Ćwiczący Persons practising sports			
				ogółem total	w tym of which		
					kobiety females	w wieku do 18 lat up to age of 18	
						razem total	w tym dziewczęta of which girls
<b>OGÓŁEM TOTAL</b>							
<b>POLSKA</b> ..... 2010	6901	10876	514096	490086	79442	290179	54898
<i>POLAND</i>							
<b>2012</b>	<b>7860</b>	<b>11821</b>	<b>553621</b>	<b>546375</b>	<b>89983</b>	<b>329306</b>	<b>63181</b>
Dolnośląskie .....	869	1233	53813	54502	8290	32010	5823
Kujawsko-pomorskie .....	437	709	31677	31164	5728	20318	4463
Lubelskie .....	343	562	24160	23811	3941	14485	2734
Lubuskie .....	320	431	16016	17004	2674	9566	1894
Łódzkie .....	506	771	35309	31756	5283	18954	3810
Małopolskie .....	836	1259	68196	68199	10992	42730	7649
Mazowieckie .....	528	922	52151	50892	9790	29808	6463
Opolskie .....	374	575	21626	21397	2515	10908	1395
Podkarpackie .....	703	962	40794	40078	4756	21468	3173
Podlaskie .....	166	266	12689	12002	2364	8130	1728
Pomorskie .....	380	559	24887	24306	4651	13956	3218
Śląskie .....	867	1308	72228	70307	12967	44970	9457
Świętokrzyskie .....	176	255	10393	11681	1517	7691	1192
Warmińsko-mazurskie .....	253	393	15836	16775	2850	10535	1995
Wielkopolskie .....	686	1083	44995	44416	7074	25980	4774
Zachodniopomorskie .....	416	533	28851	28085	4591	17797	3413

TABL. 3. SEKCJE, CZŁONKOWIE I ĆWICZĄCY W KLUBACH SPORTOWYCH  
WEDŁUG WOJEWÓDZTW W 2012 R. (dok.)  
SECTIONS, MEMBERS AND PERSONS PRACTISING SPORTS IN SPORTS  
CLUBS BY VOIVODSHIP IN 2012 (cont.)

WOJEWÓDZTWA VOIVODSHIPS	Kluby Clubs	Sekcje Sections	Człon- kowie klubów Members of clubs	Ćwiczący Persons practising sports			
				ogółem total	w tym of which		
					kobiety females	w wieku do 18 lat up to age of 18	
					razem total	w tym dziewczęta of which girls	

KLUBY BIORĄCE UDZIAŁ WE WSPÓLZAWODNICTWIE  
SPORTOWYM NA POZIOMIE OGÓLNOPOLSKIM  
CLUBS PARTICIPATING IN SPORTS COMPETITION AT THE NATIONAL LEVEL

<b>POLSKA</b> .....	2010	3742	6303	336096	316974	62511	199335	44374
<b>POLAND</b>								
	<b>2012</b>	<b>4140</b>	<b>6883</b>	<b>355127</b>	<b>344739</b>	<b>69612</b>	<b>219318</b>	<b>49776</b>
Dolnośląskie .....		430	685	32813	34015	6485	22271	4872
Kujawsko-pomorskie .....		236	424	21939	21107	4746	14389	3736
Lubelskie .....		167	307	15044	14026	2555	9089	1768
Lubuskie .....		168	244	10556	10673	2226	6283	1634
Łódzkie .....		269	426	23653	19540	4095	12794	3090
Małopolskie .....		396	685	37865	38667	8100	25115	5608
Mazowieckie .....		326	646	40447	38562	7600	22162	4738
Opolskie .....		171	295	12533	12005	2174	6665	1215
Podkarpackie .....		300	474	21711	21112	3866	12160	2594
Podlaskie .....		96	158	9270	8461	1924	6028	1393
Pomorskie .....		225	351	16045	15367	3575	9298	2565
Śląskie .....		504	836	47908	46308	9773	31126	7487
Świętokrzyskie .....		102	151	7145	8001	1225	5502	983
Warmińsko-mazurskie .....		142	230	9850	10735	1923	6943	1334
Wielkopolskie .....		389	678	30761	28990	5824	18061	4022
Zachodniopomorskie .....		219	293	17587	17170	3521	11432	2737

TABL. 4. **SEKCJE, CZŁONKOWIE I ĆWICZĄCY W KLUBACH SPORTOWYCH  
AKADEMICKIEGO ZWIĄZKU SPORTOWEGO WEDŁUG WOJEWÓDZTW  
W 2012 R.**

*SECTIONS, MEMBERS AND PERSONS PRACTISING SPORTS IN SPORTS  
CLUBS OF UNIVERSITY SPORTS ASSOCIATION BY VOIVODSHIP IN 2012*

WOJEWÓDZTWA VOIVODSHIPS	Kluby Clubs	Sekcje Sections	Człon- kowie klubów Members of clubs	Ćwiczący Persons practising sports			
				ogółem total	w tym of which		
					kobiety females	w wieku do 18 lat up to age of 18	
						razem total	w tym dziewczęta of which girls
<b>POLSKA</b> ..... 2010 <i>POLAND</i>	92	685	22242	20857	8301	5686	2490
<b>2012</b>	<b>82</b>	<b>681</b>	<b>22375</b>	<b>18157</b>	<b>7414</b>	<b>4994</b>	<b>2123</b>
Dolnośląskie .....	8	74	2009	1877	735	433	141
Kujawsko-pomorskie .....	3	23	851	533	158	319	103
Lubelskie .....	4	31	598	461	197	68	38
Lubuskie .....	4	21	1061	1016	498	427	255
Łódzkie .....	3	13	3000	311	51	164	24
Małopolskie .....	7	83	1969	1922	906	215	93
Mazowieckie .....	10	115	3727	3719	1529	766	371
Opolskie .....	3	47	1778	1490	649	425	157
Podkarpackie .....	7	68	1429	1076	494	40	31
Podlaskie .....	4	15	172	161	67	65	30
Pomorskie .....	3	17	506	499	169	118	54
Śląskie .....	9	52	1230	1206	478	354	93
Świętokrzyskie .....	3	6	89	89	7	-	-
Warmińsko-mazurskie .....	1	10	527	527	101	356	70
Wielkopolskie .....	6	90	2504	2508	1216	1004	608
Zachodniopomorskie .....	7	16	925	762	159	240	55

TABL. 5. **SEKCJE, CZŁONKOWIE I ĆWICZĄCY W KLUBACH SPORTOWYCH  
ZRZESZENIA „LUDOWE ZESPOŁY SPORTOWE” WEDŁUG  
WOJEWÓDZTW W 2012 R.**  
*SECTIONS, MEMBERS AND PERSONS PRACTISING SPORTS IN SPORTS  
CLUBS OF „RURAL SPORTS CLUBS ASSOCIATION” BY VOIVODSHIP IN 2012*

WOJEWÓDZTWA VOIVODSHIPS	Kluby Clubs	Sekcje Sections	Człon- kowie klubów Members of clubs	Ćwiczący Persons practising sports			
				ogółem total	w tym of which		
					kobiety females	w wieku do 18 lat up to age of 18	
						razem total	w tym dziewczęta of which girls
<b>POLSKA</b> ..... 2010 <i>POLAND</i>	2247	3256	135553	126361	10348	68962	7912
<b>2012</b>	<b>2508</b>	<b>3429</b>	<b>141823</b>	<b>136063</b>	<b>9330</b>	<b>73070</b>	<b>7152</b>
Dolnośląskie .....	311	387	14306	13126	815	5489	595
Kujawsko-pomorskie .....	129	214	7818	7380	622	4047	471
Lubelskie .....	96	151	5829	5550	606	3413	538
Lubuskie .....	91	117	3965	3972	430	2076	348
Łódzkie .....	186	292	10469	9750	682	4910	506
Małopolskie .....	398	503	26046	24314	1148	14008	866
Mazowieckie .....	69	122	6117	5923	817	3834	640
Opolskie .....	231	317	11635	11267	519	5598	376
Podkarpackie .....	339	414	17162	16812	587	8220	477
Podlaskie .....	17	23	1371	1202	221	812	170
Pomorskie .....	40	58	1947	1940	195	929	107
Śląskie .....	235	321	15643	15091	894	8706	659
Świętokrzyskie .....	50	72	2444	2989	320	1950	243
Warmińsko-mazurskie .....	39	62	2374	2379	256	1578	224
Wielkopolskie .....	173	247	8730	8967	708	4528	516
Zachodniopomorskie .....	104	129	5967	5401	510	2972	416

TABL. 6. **SEKCJE, CZŁONKOWIE I ĆWICZĄCY W KLUBACH SPORTOWYCH SZKOLNEGO ZWIĄZKU SPORTOWEGO WEDŁUG WOJEWÓDZTW W 2012 R.**  
**SECTIONS, MEMBERS AND PERSONS PRACTISING SPORTS IN SPORTS CLUBS OF SCHOOL SPORTS ASSOCIATION BY VOIVODSHIP IN 2012**

WOJEWÓDZTWA VOIVODSHIPS	Kluby Clubs	Sekcje Sections	Człon- kowie klubów Members of clubs	Ćwiczący Persons practising sports			
				ogółem total	w tym of which		
					kobiety females	w wieku do 18 lat up to age of 18	
						razem total	w tym dziewczęta of which girls
<b>POLSKA</b> ..... 2010 <i>POLAND</i>	106	268	9035	9060	3530	7589	3122
<b>2012</b>	<b>108</b>	<b>250</b>	<b>12021</b>	<b>11886</b>	<b>4910</b>	<b>10974</b>	<b>4638</b>
Dolnośląskie .....	11	24	946	960	384	879	356
Kujawsko-pomorskie .....	5	10	741	739	328	672	307
Lubelskie .....	7	17	402	400	137	342	117
Lubuskie .....	3	5	265	378	-	363	-
Łódzkie .....	6	18	542	542	230	530	228
Małopolskie .....	12	32	1456	1340	618	1298	602
Mazowieckie .....	7	13	286	265	135	232	128
Opolskie .....	1	7	428	369	168	336	150
Podkarpackie .....	10	23	713	840	336	704	278
Podlaskie .....	6	18	358	340	171	326	171
Pomorskie .....	5	13	822	798	256	766	256
Śląskie .....	15	27	3590	3453	1604	3259	1544
Świętokrzyskie .....	1	1	25	21	-	21	-
Warmińsko-mazurskie .....	5	9	405	414	115	313	100
Wielkopolskie .....	9	23	559	595	198	559	193
Zachodniopomorskie .....	5	10	483	432	230	374	208

TABL. 7. **ĆWICZĄCY ZAREJESTROWANI W POLSKICH LUB OKRĘGOWYCH ZWIĄZKACH SPORTOWYCH WEDŁUG WOJEWÓDZTW W 2012 R.**  
*PERSONS PRACTISING SPORTS REGISTERED IN POLISH OR REGIONAL SPORTS ASSOCIATIONS BY VOIVODSHIP IN 2012*

WOJEWÓDZTWA VOIVODSHIPS	Ogółem Total	W tym Of which		
		kobiety females	ćwiczący w wieku do 18 lat persons practising sports up to age of 18	
			razem total	w tym dziewczęta of which girls
<b>OGÓLEM TOTAL</b>				
<b>POLSKA</b> ..... 2010 <i>POLAND</i>	316130	35810	188036	26294
<b>2012</b>	<b>355951</b>	<b>41587</b>	<b>212444</b>	<b>30349</b>
Dolnośląskie .....	36964	3913	21087	2951
Kujawsko-pomorskie .....	20995	2972	13499	2282
Lubelskie .....	14857	1617	9009	1200
Lubuskie .....	9829	1175	5711	942
Łódzkie .....	19937	2633	11711	1993
Małopolskie .....	45192	4316	27983	3095
Mazowieckie .....	30755	4361	17786	2872
Opolskie .....	15956	1253	8088	764
Podkarpackie .....	29025	1974	15090	1431
Podlaskie .....	6920	1020	4477	724
Pomorskie .....	15487	2496	9248	1788
Śląskie .....	43758	6049	27622	4559
Świętokrzyskie .....	7901	580	5298	475
Warmińsko-mazurskie .....	11323	1433	7173	1011
Wielkopolskie .....	29021	3542	17094	2552
Zachodniopomorskie .....	18031	2253	11568	1710

TABL. 7. **ĆWICZĄCY ZAREJESTROWANI W POLSKICH LUB OKRĘGOWYCH ZWIĄZKACH SPORTOWYCH WEDŁUG WOJEWÓDZTW W 2012 R. (dok.)**  
*PERSONS PRACTISING SPORTS REGISTERED IN POLISH OR REGIONAL SPORTS ASSOCIATIONS BY VOIVODSHIP IN 2012 (cont.)*

WOJEWÓDZTWA VOIVODSHIPS	Ogółem Total	W tym Of which		
		kobiety females	ćwiczący w wieku do 18 lat persons practising sports up to age of 18	
			razem total	w tym dziewczęta of which girls
<b>KLUBY BIORĄCE UDZIAŁ WE WSPÓŁZAWODNICTWIE SPORTOWYM NA POZIOMIE OGÓLNOPOLSKIM CLUBS PARTICIPATING IN SPORTS COMPETITION AT THE NATIONAL LEVEL</b>				
<b>POLSKA</b> ..... 2010	206881	32140	129474	23747
<i>POLAND</i>				
<b>2012</b>	<b>227752</b>	<b>37381</b>	<b>143617</b>	<b>27534</b>
Dolnośląskie .....	23270	3554	14631	2720
Kujawsko-pomorskie .....	14683	2708	9950	2079
Lubelskie .....	9370	1502	6204	1126
Lubuskie .....	6552	1127	4068	901
Łódzkie .....	12965	2530	8213	1922
Małopolskie .....	24939	3813	16183	2758
Mazowieckie .....	24020	3850	13718	2452
Opolskie .....	8334	1122	4582	685
Podkarpackie .....	13817	1727	8006	1316
Podlaskie .....	4760	975	3233	695
Pomorskie .....	10180	2065	6366	1524
Śląskie .....	31194	5509	20370	4273
Świętokrzyskie .....	5424	514	3751	419
Warmińsko-mazurskie .....	7310	1127	4746	772
Wielkopolskie .....	19894	3316	12249	2392
Zachodniopomorskie .....	11040	1942	7347	1500



TABL. 8. **ĆWICZĄCY ZAREJESTROWANI W POLSKICH LUB OKRĘGOWYCH ZWIĄZKACH SPORTOWYCH WEDŁUG WOJEWÓDZTW W 2012 R. – KLUBY AZS**  
*PERSONS PRACTISING SPORTS REGISTERED IN POLISH OR REGIONAL SPORTS ASSOCIATIONS BY VOIVODSHIP IN 2012 – AZS CLUBS*

WOJEWÓDZTWA VOIVODSHIPS	Ogółem Total	W tym Of which		
		kobiety females	ćwiczący w wieku do 18 lat persons practising sports up to age of 18	
			razem total	w tym dziewczęta of which girls
<b>POLSKA</b> ..... 2010 <i>POLAND</i>	7071	2554	3821	1592
<b>2012</b>	<b>7103</b>	<b>2771</b>	<b>3186</b>	<b>1310</b>
Dolnośląskie .....	551	189	219	86
Kujawsko-pomorskie .....	362	95	191	44
Lubelskie .....	188	75	26	14
Lubuskie .....	520	238	347	196
Łódzkie .....	183	39	114	24
Małopolskie .....	452	187	130	71
Mazowieckie .....	1494	736	550	267
Opolskie .....	434	142	49	18
Podkarpackie .....	124	61	21	17
Podlaskie .....	59	33	41	19
Pomorskie .....	339	108	114	50
Śląskie .....	746	236	340	93
Świętokrzyskie .....	40	2	-	-
Warmińsko-mazurskie .....	451	62	280	31
Wielkopolskie .....	954	495	692	380
Zachodniopomorskie .....	206	73	72	-

TABL. 9. **ĆWICZĄCY ZAREJESTROWANI W POLSKICH LUB OKRĘGOWYCH ZWIĄZKACH SPORTOWYCH WEDŁUG WOJEWÓDZTW W 2012 R. – KLUBY LZS**  
*PERSONS PRACTISING SPORTS REGISTERED IN POLISH OR REGIONAL SPORTS ASSOCIATIONS BY VOIVODSHIP IN 2012 – LZS CLUBS*

WOJEWÓDZTWA VOIVODSHIPS	Ogółem <i>Total</i>	W tym <i>Of which</i>		
		kobiety <i>females</i>	ćwiczący w wieku do 18 lat <i>persons practising sports up to age of 18</i>	
			razem <i>total</i>	w tym dziewczęta <i>of which girls</i>
<b>POLSKA</b> ..... 2010 <i>POLAND</i>	98014	5158	51434	3996
<b>2012</b>	<b>111869</b>	<b>5256</b>	<b>58660</b>	<b>3970</b>
Dolnośląskie .....	11002	457	4536	387
Kujawsko-pomorskie .....	6016	392	3386	305
Lubelskie .....	4457	424	2723	367
Lubuskie .....	2680	285	1420	227
Łódzkie .....	7191	196	3323	131
Małopolskie .....	21231	606	12054	458
Mazowieckie .....	4225	473	2620	292
Opolskie .....	10058	375	4764	269
Podkarpackie .....	14853	326	6902	277
Podlaskie .....	1004	165	675	127
Pomorskie .....	1448	104	765	73
Śląskie .....	12476	491	7035	337
Świętokrzyskie .....	2105	97	1399	87
Warmińsko-mazurskie .....	1903	157	1203	133
Wielkopolskie .....	6872	447	3572	307
Zachodniopomorskie .....	4348	261	2283	193

TABL. 10. **ĆWICZĄCY ZAREJESTROWANI W POLSKICH LUB OKRĘGOWYCH ZWIĄZKACH SPORTOWYCH WEDŁUG WOJEWÓDZTW W 2012 R. – KLUBY SZS**  
*PERSONS PRACTISING SPORTS REGISTERED IN POLISH OR REGIONAL SPORTS ASSOCIATIONS BY VOIVODSHIP IN 2012 – SZS CLUBS*

WOJEWÓDZTWA VOIVODSHIPS		Ogółem <i>Total</i>	W tym <i>Of which</i>		
			kobiety <i>females</i>	ćwiczący w wieku do 18 lat <i>persons practising sports up to age of 18</i>	
				razem <i>total</i>	w tym dziewczęta <i>of which girls</i>
<b>POLSKA</b>	2010	3962	1606	3232	1373
<i>POLAND</i>	<b>2012</b>	<b>4355</b>	<b>1712</b>	<b>3825</b>	<b>1539</b>
Dolnośląskie .....		524	188	466	165
Kujawsko-pomorskie .....		208	97	193	94
Lubelskie .....		-	-	-	-
Lubuskie .....		238	-	223	-
Łódzkie .....		34	10	26	8
Małopolskie .....		198	131	155	114
Mazowieckie .....		69	32	60	32
Opolskie .....		268	120	200	90
Podkarpackie .....		258	92	206	75
Podlaskie .....		12	6	12	6
Pomorskie .....		646	206	641	206
Śląskie .....		1220	582	1051	523
Świętokrzyskie .....		-	-	-	-
Warmińsko-mazurskie .....		159	54	159	54
Wielkopolskie .....		221	56	174	51
Zachodniopomorskie .....		300	138	259	121

TABL. 11. **SEKCJE SPORTOWE I ĆWICZĄCY W SEKCJACH WEDŁUG WOJEWÓDZTW W 2012 R.**  
*SPORT SECTIONS AND PERSONS PRACTISING SPORTS IN SECTIONS BY VOIVODSHIP IN 2012*

WOJEWÓDZTWA VOIVODSHIPS	Sekcje Sections	Ćwiczący <sup>a</sup> Persons practising sports <sup>a</sup>			
		ogółem total	kobiety female	w tym of which	
				juniorzy i juniorki juniors	
				razem total	w tym juniorki of which female juniors
<b>OGÓŁEM TOTAL</b>					
<b>POLSKA</b> ..... 2010	10876	507935	83847	302116	58228
<i>POLAND</i>					
<b>2012</b>	<b>11821</b>	<b>567411</b>	<b>93590</b>	<b>338350</b>	<b>65477</b>
Dolnośląskie .....	1233	55376	8496	32520	6082
Kujawsko-pomorskie .....	709	32610	5993	21000	4636
Lubelskie .....	562	24888	4176	14615	2656
Lubuskie .....	431	17258	2746	9807	2025
Łódzkie .....	771	33636	5590	19564	3977
Małopolskie .....	1259	69617	11372	43727	7996
Mazowieckie .....	922	56447	10316	30312	6524
Opolskie .....	575	21982	2680	11181	1412
Podkarpackie .....	962	41318	4975	21736	3193
Podlaskie .....	266	12666	2580	8577	1945
Pomorskie .....	559	24709	4764	14659	3349
Śląskie .....	1308	72274	13312	46662	9771
Świętokrzyskie .....	255	11964	1568	7813	1227
Warmińsko-mazurskie .....	393	17978	3038	10925	2074
Wielkopolskie .....	1083	46208	7366	27116	5118
Zachodniopomorskie .....	533	28480	4618	18136	3492

<sup>a</sup> Osoba ćwicząca liczona jest tyle razy, w ilu rodzajach sportów występuje.

<sup>a</sup> A person practising sport is indicated as many times as the number of sports he/she practises.

TABL. 11. SEKCJE SPORTOWE I ĆWICZĄCY W SEKCJACH WEDŁUG  
WOJEWÓDZTW W 2012 R. (dok.)  
SPORT SECTIONS AND PERSONS PRACTISING SPORTS IN SECTIONS  
BY VOIVODSHIP IN 2012 (cont.)

WOJEWÓDZTWA VOIVODSHIPS	Sekcje Sections	Ćwiczący <sup>a</sup> Persons practising sports <sup>a</sup>			
		ogółem total	kobiety female	w tym of which	
				juniorzy i juniorki juniors	
				razem total	w tym juniorki of which female juniors

KLUBY BIORĄCE UDZIAŁ WE WSPÓLZAWODNICTWIE  
SPORTOWYM NA POZIOMIE OGÓLNOPOLSKIM  
CLUBS PARTICIPATING IN SPORTS COMPETITION AT THE NATIONAL LEVEL

<b>POLSKA</b> .....	2010	6303	327667	65240	207841	46669
<b>POLAND</b>	<b>2012</b>	<b>6883</b>	<b>358692</b>	<b>72245</b>	<b>226572</b>	<b>51573</b>
Dolnośląskie .....		685	34635	6659	22730	5111
Kujawsko-pomorskie .....		424	21941	4925	14950	3858
Lubelskie .....		307	14720	2728	9265	1756
Lubuskie .....		244	10849	2284	6596	1769
Łódzkie .....		426	19989	4185	13181	3131
Małopolskie .....		685	39578	8362	25915	5850
Mazowieckie .....		646	43982	8082	22911	4817
Opolskie .....		295	12442	2333	6743	1258
Podkarpackie .....		474	21638	4041	12339	2586
Podlaskie .....		158	8944	2123	6350	1604
Pomorskie .....		351	15684	3660	9873	2662
Śląskie .....		836	47563	10014	32609	7739
Świętokrzyskie .....		151	8153	1264	5627	1017
Warmińsko-mazurskie .....		230	11212	2041	7222	1379
Wielkopolskie .....		678	30030	6008	18615	4230
Zachodniopomorskie .		293	17332	3536	11646	2806

<sup>a</sup> Osoba ćwicząca liczona jest tyle razy, w ilu rodzajach sportów występuje.

<sup>a</sup> A person practising sport is indicated as many times as the number of sports he/she practises.

DZIAŁ II  
RODZAJE SPORTÓW  
W KLUBACH SPORTOWYCH

CHAPTER II  
KINDS OF SPORTS IN SPORTS  
CLUBS

TABL. 12. SEKCJE SPORTOWE I ĆWICZĄCY W SEKCJACH WEDŁUG RODZAJÓW SPORTÓW W 2012 R.  
SPORT SECTIONS AND PERSONS PRACTISING SPORTS IN SECTIONS BY KINDS OF SPORTS IN 2012

RODZAJE SPORTÓW KINDS OF SPORTS	Sekcje Sections	Ćwiczący <sup>a</sup> Persons practising sports <sup>a</sup>			
		ogółem total	kobiety females	w tym of which	
				juniorzy i juniorki juniors	
				razem total	w tym juniorki of which female juniors
<b>OGÓLEM TOTAL</b>					
<b>POLSKA</b> ..... 2010	10876	507935	83847	302116	58228
<b>POLAND</b> ..... 2012	<b>11821</b>	<b>567411</b>	<b>93590</b>	<b>338350</b>	<b>65477</b>
Akrobatyka ..... <i>Acrobatics</i>	36	2043	1455	1869	1351
Alpinizm ..... <i>Mountaineering</i>	75	4757	1249	342	98
Badminton ..... <i>Badminton</i>	53	1559	626	842	350
Baseball ..... <i>Baseball</i>	11	427	45	214	29
baseball ..... <i>baseball</i>	10	415	33	202	17
softball ..... <i>softball</i>	1	12	12	12	12
Biathlon ..... <i>Biathlon</i>	17	748	288	657	251
Bilard ..... <i>Billiards</i>	15	344	39	90	13
Boks ..... <i>Boxing</i>	125	4117	637	2919	505
Bowling ..... <i>Bowling</i>	42	907	260	59	7
Brydż sportowy ..... <i>Bridge</i>	104	2505	320	295	72
Curling ..... <i>Curling</i>	12	299	88	57	11
Gimnastyka ..... <i>Gymnastic</i>	40	1763	1251	1662	1216
gimnastyka artystyczna ..... <i>rhythmic gymnastic</i>	20	719	653	715	649
gimnastyka sportowa ..... <i>artistic gymnastic</i>	20	1044	598	947	567
Golf ..... <i>Golf</i>	29	2360	442	202	44

<sup>a</sup> Osoba ćwicząca wykazywana jest tyle razy, w ilu rodzajach sportów występuje.

<sup>a</sup> A person practising sport is indicated as many times as the number of sports he/she practises.

TABL. 12. SEKCJE SPORTOWE I ĆWICZĄCY W SEKCJACH WEDŁUG RODZAJÓW SPORTÓW W 2012 R. (cd.)  
SPORT SECTIONS AND PERSONS PRACTISING SPORTS IN SECTIONS BY KINDS OF SPORTS IN 2012 (cont.)

RODZAJE SPORTÓW KINDS OF SPORTS	Sekcje Sections	Ćwiczący <sup>a</sup> Persons practising sports <sup>a</sup>			
		ogółem total	kobiety females	w tym of which	
				juniorzy i juniorki juniors	
				razem total	w tym juniorki of which female juniors
		OGÓLEM (cd.)	TOTAL (cont.)		
Hokej na lodzie <sup>b</sup> <i>Ice hockey<sup>b</sup></i>	54	2488	228	1358	132
Hokej na trawie <i>Hockey</i>	23	1204	484	803	393
Jeździectwo <i>Equestrian</i>	352	5274	3617	2505	1956
Judo	99	8101	2151	6915	1892
Ju-jitsu	60	2091	319	1176	220
Kajakarstwo	80	2242	683	1442	484
kajakarstwo górskie <i>whitewater kayaking</i>	14	331	98	163	55
kajakarstwo klasyczne <i>classic kayaking</i>	60	1733	510	1149	370
kajak polo <i>canoe polo</i>	6	178	75	130	59
Karate	291	21490	5863	16484	4553
Karate tradycyjne <i>Traditional karate</i>	119	10195	2900	8180	2365
Kendo	8	133	34	21	7
Kick-boxing	102	3970	603	2170	371
Kolarstwo	218	4221	856	2160	444
kolarstwo górskie <i>mountain biking</i>	82	1456	289	517	93
kolarstwo przełajowe <i>cyclo-cross</i>	23	379	110	201	58
kolarstwo szosowe <i>road cycling</i>	92	1962	377	1135	240
kolarstwo torowe <i>track cycling</i>	17	352	72	259	45
cyklotrial <i>mountain bike trials</i>	4	72	8	48	8

<sup>a</sup>Osoba ćwicząca wykazywana jest tyle razy, w ilu rodzajach sportów występuje. <sup>b</sup>Łącznie z hokejem na łyżworolkach.

<sup>a</sup>A person practising sport is indicated as many times as the number of sports he/she practises. <sup>b</sup>Including in-line hockey.

TABL. 12. SEKCJE SPORTOWE I ĆWICZĄCY W SEKCJACH WEDŁUG RODZAJÓW SPORTÓW W 2012 R. (cd.)  
SPORT SECTIONS AND PERSONS PRACTISING SPORTS IN SECTIONS BY KINDS OF SPORTS IN 2012 (cont.)

RODZAJE SPORTÓW KINDS OF SPORTS	Sekcje Sections	Ćwiczący <sup>a</sup> Persons practising sports <sup>a</sup>			
		ogółem total	kobiety females	w tym of which	
				juniorzy i juniorki juniors	
				razem total	w tym juniorki of which female juniors
		OGÓLEM (cd.)	TOTAL (cont.)		
Korfbal .....	3	39	7	-	-
<i>Korfbal</i>					
Koszykówka .....	333	15857	4440	11892	3657
<i>Basketball</i>					
Kręglarstwo.....	38	1002	365	252	107
<i>Bowling</i>					
Kulturystyka i trójbój siłowy .....	122	4069	1769	768	265
<i>Body-building and power-lifting</i>					
kulturystyka .....	45	1804	396	392	80
<i>body-building</i>					
trójbój siłowy .....	34	702	63	173	24
<i>powerlifting</i>					
fitness .....	43	1563	1310	203	161
<i>fitness</i>					
Lekkoatletyka .....	358	14910	6297	10309	4866
<i>Athletics</i>					
Łucznictwo .....	50	1296	603	930	471
<i>Archery</i>					
Łyżwiarstwo figurowe .....	7	485	364	440	330
<i>Figure skating</i>					
Łyżwiarstwo szybkie <sup>b</sup> .....	15	714	349	542	279
<i>Speed skating<sup>b</sup></i>					
Modelarstwo sportowe .....	10	287	23	150	9
<i>Sport model building</i>					
Muaythai .....	24	776	57	288	19
<i>Muaythai</i>					
Narciarstwo.....	122	4356	1820	2536	1122
<i>Skiing</i>					
w tym: of which:					
narciarstwo alpejskie.....	68	3094	1358	1780	807
<i>alpine skiing</i>					
narciarstwo klasyczne .....	53	1258	460	756	315
<i>nordic skiing</i>					
Orientacja sportowa .....	21	991	414	582	286
<i>Orienteering</i>					
Pięciobój nowoczesny .....	26	1332	98	917	90
<i>Modern pentathlon</i>					

<sup>a</sup> Osoba ćwicząca wykazywana jest tyle razy, w ilu rodzajach sportów występuje. <sup>b</sup> Łącznie z short track.

<sup>a</sup> A person practising sport is indicated as many times as the number of sports he/she practises. <sup>b</sup> Including short track.



TABL. 12. **SEKCJE SPORTOWE I ĆWICZĄCY W SEKCJACH WEDŁUG RODZAJÓW SPORTÓW W 2012 R. (cd.)**  
**SPORT SECTIONS AND PERSONS PRACTISING SPORTS IN SECTIONS BY KINDS OF SPORTS IN 2012 (cont.)**

RODZAJE SPORTÓW KINDS OF SPORTS	Seksje Sections	Ćwiczący <sup>a</sup> Persons practising sports <sup>a</sup>			
		ogółem total	kobiety females	w tym of which	
				juniorzy i juniorki juniors	
				razem total	w tym juniorki of which female juniors
		OGÓLEM (cd.)	TOTAL (cont.)		
Piłka nożna..... <i>Football</i>	4835	279702	5678	169728	3955
piłka nożna ..... <i>football</i>	4649	274777	5281	168012	3795
piłka nożna halowa (futsal) ..... <i>indoor football</i>	175	4672	391	1655	154
piłka nożna plażowa..... <i>beach football</i>	11	253	6	61	6
Piłka ręczna ..... <i>Handball</i>	161	10945	3329	8423	2675
Piłka siatkowa ..... <i>Volleyball</i>	785	27248	11676	16889	8862
piłka siatkowa ..... <i>volleyball</i>	729	26212	11350	16492	8693
piłka siatkowa plażowa..... <i>beach volleyball</i>	56	1036	326	397	169
Płetwonurkowanie sportowe..... <i>Sport scuba diving</i>	20	607	259	330	159
Podnoszenie ciężarów ..... <i>Weight lifting</i>	73	1626	365	1070	265
Radioorientacja sportowa ..... <i>Sport radioorienteeering</i>	3	87	41	41	23
Ringo ..... <i>Ringo</i>	3	83	34	65	30
Rugby ..... <i>Rugby</i>	47	2244	64	1282	19
Skiboby ..... <i>Skibob</i>	2	38	14	25	10
Snooker, bilard angielski ..... <i>Snooker and English billiards</i>	8	111	21	47	10
Snowboard ..... <i>Snowboard</i>	25	536	206	192	77
Speedrower ..... <i>Cycle speedway</i>	6	175	1	101	-
Sport lotniczy ..... <i>Air sport</i>	181	5820	521	1361	185

<sup>a</sup> Osoba ćwicząca wykazywana jest tyle razy, w ilu rodzajach sportów występuje.

<sup>a</sup> A person practising sport is indicated as many times as the number of sports he/she practises.

TABL. 12. SEKCJE SPORTOWE I ĆWICZĄCY W SEKCJACH WEDŁUG RODZAJÓW SPORTÓW W 2012 R. (cd.)  
SPORT SECTIONS AND PERSONS PRACTISING SPORTS IN SECTIONS BY KINDS OF SPORTS IN 2012 (cont.)

RODZAJE SPORTÓW KINDS OF SPORTS	Sekcje Sections	Ćwiczący <sup>a</sup> Persons practising sports <sup>a</sup>			
		ogółem total	kobiety females	w tym of which	
				juniorzy i juniorki juniors	
				razem total	w tym juniorki of which female juniors
		OGÓLEM (cd.)	TOTAL (cont.)		
Sport motorowodny i narciarstwo wodne ..... <i>Motorboating and water skiing</i>	23	329	60	48	11
sport motorowodny ..... <i>motorboating</i>	15	237	44	25	3
narciarstwo wodne ..... <i>water skiing</i>	8	92	16	23	8
Sport motorowy ..... <i>Motorsport</i>	169	4446	389	919	59
Sport pływacki ..... <i>Aquatics</i>	218	13472	5940	11451	5163
pływanie ..... <i>swimming</i>	207	13143	5820	11201	5054
pływanie synchroniczne ..... <i>synchronized swimming</i>	4	90	90	82	82
skoki do wody ..... <i>diving</i>	2	64	22	50	19
piłka wodna ..... <i>water polo</i>	5	175	8	118	8
Sport psich zaprzęgów ..... <i>Dogsled sport</i>	21	209	66	25	9
Sport saneczkowy ..... <i>Luge sport</i>	6	154	72	127	61
saneczkarstwo ..... <i>luge</i>	5	145	72	123	61
bobsleje ..... <i>bobsleigh</i>	1	9	-	4	-
Strzelectwo sportowe ..... <i>Sport shooting</i>	196	15917	1526	1634	577
Sumo ..... <i>Sumo</i>	11	362	96	311	83
Szachy ..... <i>Chess</i>	231	7411	1660	4079	1086
Szermierka ..... <i>Fencing</i>	47	2606	1104	2127	931
Taekwon-do ITF ..... <i>Taekwon-do ITF</i>	71	4548	1245	3237	936
Taekwon-do WTF ..... <i>Taekwon-do WTF</i>	35	1844	458	1575	375

<sup>a</sup> Osoba ćwicząca wykazywana jest tyle razy, w ilu rodzajach sportów występuje.

<sup>a</sup> A person practising sport is indicated as many times as the number of sports he/she practises.

TABL. 12. SEKCJE SPORTOWE I ĆWICZĄCY W SEKCJACH WEDŁUG RODZAJÓW SPORTÓW W 2012 R. (cd.)  
SPORT SECTIONS AND PERSONS PRACTISING SPORTS IN SECTIONS BY KINDS OF SPORTS IN 2012 (cont.)

RODZAJE SPORTÓW KINDS OF SPORTS	Seksje Sections	Ćwiczący <sup>a</sup> Persons practising sports <sup>a</sup>			
		ogółem total	kobiety females	w tym of which	
				juniorzy i juniorki juniors	
				razem total	w tym juniorki of which female juniors
		OGÓLEM (dok.)	TOTAL (cont.)		
Taniec sportowy ..... <i>Sport dancing</i>	58	4299	3194	3540	2720
Tenis ..... <i>Tennis</i>	185	9853	3347	5738	2300
Tenis stołowy ..... <i>Table tennis</i>	445	10650	2342	5997	1653
Triathlon ..... <i>Triathlon</i>	29	685	187	371	142
Unihokej ..... <i>Floorball</i>	21	676	403	408	281
Warcaby ..... <i>Draughts</i>	54	1347	475	597	231
Wędkarstwo ..... <i>Angling</i>	30	1499	88	157	37
Wioślarstwo ..... <i>Rowing</i>	45	2122	700	1463	514
Wrotkarstwo ..... <i>Roller skating</i>	10	240	111	103	65
Wu-Shu ..... <i>Wu-Shu</i>	10	466	124	236	59
Zapasy ..... <i>Wrestling</i>	98	4323	819	3629	736
zapasy w stylu klasycznym..... <i>Greco-Roman wrestling</i>	44	1966	146	1608	136
zapasy w stylu wolnym ..... <i>freestyle wrestling</i>	54	2357	673	2021	600
Żeglarstwo ..... <i>Sailing</i>	159	5280	1394	2211	754
w tym: of which:					
żeglarstwo ..... <i>sailing</i>	133	4720	1276	2109	720
żeglarstwo deskowe. .... <i>windsurfing</i>	13	284	70	66	26
żeglarstwo lodowe ..... <i>ice yachting</i>	6	97	10	34	8
Inne dyscypliny ..... <i>Other disciplines</i>	406	16099	4537	6785	2159

<sup>a</sup> Osoba ćwicząca wykazywana jest tyle razy, w ilu rodzajach sportów występuje.

<sup>a</sup> A person practising sport is indicated as many times as the number of sports he/she practises.

TABL. 12. SEKCJE SPORTOWE I ĆWICZĄCY W SEKCJACH WEDŁUG RODZAJÓW SPORTÓW W 2012 R. (cd.)  
SPORT SECTIONS AND PERSONS PRACTISING SPORTS IN SECTIONS BY KINDS OF SPORTS IN 2012 (cont.)

RODZAJE SPORTÓW KINDS OF SPORTS	Seksje Sections	Ćwiczący <sup>a</sup> Persons practising sports <sup>a</sup>			
		ogółem total	kobiety females	w tym of which	
				juniorzy i juniorki juniors	
				razem total	w tym juniorki of which female juniors

KLUBY BIORĄCE UDZIAŁ WE WSPÓŁZAWODNICTWIE  
SPORTOWYM NA POZIOMIE OGÓLNOPOLSKIM

CLUBS PARTICIPATING IN SPORTS COMPETITION AT THE NATIONAL LEVEL

<b>POLSKA</b> .....	2010	6303	327667	65240	207841	46669
<b>POLAND</b> .....	<b>2012</b>	<b>6883</b>	<b>358692</b>	<b>72245</b>	<b>226572</b>	<b>51573</b>
Akrobatyka .....		29	1804	1306	1645	1210
<i>Acrobatics</i>						
Alpinizm .....		48	3542	932	183	59
<i>Mountaineering</i>						
Badminton .....		35	1174	457	634	266
<i>Badminton</i>						
Baseball .....		7	360	45	201	29
<i>Baseball</i>						
baseball .....		6	348	33	189	17
<i>baseball</i>						
softball .....		1	12	12	12	12
<i>softball</i>						
Biathlon .....		17	748	288	657	251
<i>Biathlon</i>						
Bilard .....		13	320	30	90	13
<i>Billiards</i>						
Boks .....		110	3833	583	2796	478
<i>Boxing</i>						
Bowling .....		31	703	228	15	5
<i>Bowling</i>						
Brydz sportowy .....		64	1574	229	185	49
<i>Bridge</i>						
Curling .....		11	281	83	57	11
<i>Curling</i>						
Gimnastyka .....		28	1419	986	1362	957
<i>Gymnastic</i>						
gimnastyka artystyczna .....		12	493	453	489	449
<i>rhythmic gymnastic</i>						
gimnastyka sportowa .....		16	926	533	873	508
<i>artistic gymnastic</i>						
Golf .....		16	1533	289	131	30
<i>Golf</i>						
Hokej na lodzie <sup>b</sup> .....		36	2008	177	1218	110
<i>Ice hockey<sup>b</sup></i>						

<sup>a</sup> Osoba ćwicząca wykazywana jest tyle razy, w ilu rodzajach sportów występuje. <sup>b</sup> Łącznie z hokejem na łyżworolkach.  
<sup>a</sup> A person practising sport is indicated as many times as the number of sports he/she practises. <sup>b</sup> Including in-line hockey.

TABL. 12. SEKCJE SPORTOWE I ĆWICZĄCY W SEKCJACH WEDŁUG RODZAJÓW SPORTÓW W 2012 R. (cd.)  
SPORT SECTIONS AND PERSONS PRACTISING SPORTS IN SECTIONS BY KINDS OF SPORTS IN 2012 (cont.)

RODZAJE SPORTÓW KINDS OF SPORTS	Sekcje Sections	Ćwiczący <sup>a</sup> Persons practising sports <sup>a</sup>			
		ogółem total	kobiety females	w tym of which	
				juniorzy i juniorki juniors	
				razem total	w tym juniorki of which female juniors
KLUBY BIORĄCE UDZIAŁ WE WSPÓLZAWODNICTWIE SPORTOWYM NA POZIOMIE OGÓLNOPOLSKIM (cd.) CLUBS PARTICIPATING IN SPORTS COMPETITION AT THE NATIONAL LEVEL (cont.)					
Hokej na trawie ..... <i>Hockey</i>	21	1165	476	787	385
Jeździectwo ..... <i>Equestrian</i>	207	3151	2192	1500	1191
Judo ..... <i>Judo</i>	81	7251	1967	6154	1723
Ju-jitsu ..... <i>Ju-jitsu</i>	43	1414	218	724	160
Kajakarstwo ..... <i>Canoeing</i>	73	2087	633	1369	453
kajakarstwo górskie ..... <i>whitewater kayaking</i>	12	287	81	135	39
kajakarstwo klasyczne ..... <i>classic kayaking</i>	57	1657	486	1125	360
kajak polo ..... <i>canoe polo</i>	4	143	66	109	54
Karate ..... <i>Karate</i>	221	18775	5234	14568	4068
Karate tradycyjne ..... <i>Traditional karate</i>	84	8778	2564	7189	2113
Kendo ..... <i>Kendo</i>	8	133	34	21	7
Kick-boxing ..... <i>Kick-boxing</i>	88	3553	518	2053	353
Kolarstwo ..... <i>Cycling</i>	172	3445	726	2004	420
kolarstwo górskie ..... <i>mountain biking</i>	62	1076	236	437	88
kolarstwo przełajowe ..... <i>cyclo-cross</i>	19	324	94	190	54
kolarstwo szosowe ..... <i>road cycling</i>	70	1621	316	1070	225
kolarstwo torowe ..... <i>track cycling</i>	17	352	72	259	45
cyklotrial ..... <i>mountain bike trials</i>	4	72	8	48	8

<sup>a</sup> Osoba ćwicząca wykazywana jest tyle razy, w ilu rodzajach sportów występuje.

<sup>a</sup> A person practising sport is indicated as many times as the number of sports he/she practises.

TABL. 12. SEKCJE SPORTOWE I ĆWICZĄCY W SEKCJACH WEDŁUG RODZAJÓW SPORTÓW W 2012 R. (cd.)  
SPORT SECTIONS AND PERSONS PRACTISING SPORTS IN SECTIONS BY KINDS OF SPORTS IN 2012 (cont.)

RODZAJE SPORTÓW KINDS OF SPORTS	Sekcje Sections	Ćwiczący <sup>a</sup> Persons practising sports <sup>a</sup>			
		ogółem total	kobiety females	w tym of which	
				juniorzy i juniorki juniors	
				razem total	w tym juniorki of which female juniors
KLUBY BIORĄCE UDZIAŁ WE WSPÓLZAWODNICTWIE SPORTOWYM NA POZIOMIE OGÓLNOPOLSKIM (cd.) CLUBS PARTICIPATING IN SPORTS COMPETITION AT THE NATIONAL LEVEL (cont.)					
Korfball .....	2	28	7	-	-
<i>Korfball</i>					
Koszykówka .....	247	13169	3708	10174	3046
<i>Basketball</i>					
Kręglarstwo.....	31	889	328	251	107
<i>Bowling</i>					
Kulturystyka i trójbój siłowy .....	80	2728	1124	568	167
<i>Body-building and power- lifting</i>					
kulturystyka .....	30	1380	298	297	54
<i>body-building</i>					
trójbój siłowy .....	24	485	55	151	21
<i>powerlifting</i>					
fitness .....	26	863	771	120	92
<i>fitness</i>					
Lekkoatletyka .....	265	12615	5513	9179	4354
<i>Athletics</i>					
Łucznictwo .....	41	1162	525	876	427
<i>Archery</i>					
Łyżwiarstwo figurowe .....	6	390	309	345	275
<i>Figure skating</i>					
Łyżwiarstwo szybkie <sup>b</sup> .....	14	679	319	509	251
<i>Speed skating<sup>b</sup></i>					
Modelarstwo sportowe .....	9	270	23	133	9
<i>Sport model building</i>					
Muaythai.....	24	776	57	288	19
<i>Muaythai</i>					
Narciarstwo.....	91	3027	1226	1943	830
<i>Skiing</i>					
w tym: of which:					
narciarstwo alpejskie.....	52	2007	847	1314	573
<i>alpine skiing</i>					
narciarstwo klasyczne .....	38	1016	377	629	257
<i>nordic skiing</i>					
Orientacja sportowa .....	19	874	382	554	277
<i>Orienteering</i>					
Pięciobój nowoczesny .....	18	908	97	678	89
<i>Modern pentathlon</i>					

<sup>a</sup> Osoba ćwicząca wykazywana jest tyle razy, w ilu rodzajach sportów występuje. <sup>b</sup> Łącznie z short track.

<sup>a</sup> A person practising sport is indicated as many times as the number of sports he/she practises. <sup>b</sup> Including short track.

TABL. 12. SEKCJE SPORTOWE I ĆWICZĄCY W SEKCJACH WEDŁUG RODZAJÓW SPORTÓW W 2012 R. (cd.)  
SPORT SECTIONS AND PERSONS PRACTISING SPORTS IN SECTIONS BY KINDS OF SPORTS IN 2012 (cont.)

RODZAJE SPORTÓW KINDS OF SPORTS	Sekcje Sections	Ćwiczący <sup>a</sup> Persons practising sports <sup>a</sup>			
		ogółem total	kobiety females	w tym of which	
				juniorzy i juniorki juniors	
				razem total	w tym juniorki of which female juniors
KLUBY BIORĄCE UDZIAŁ WE WSPÓLZAWODNICTWIE SPORTOWYM NA POZIOMIE OGÓLNOPOLSKIM (cd.) CLUBS PARTICIPATING IN SPORTS COMPETITION AT THE NATIONAL LEVEL (cont.)					
Piłka nożna..... <i>Football</i>	2009	136291	3730	89085	2449
piłka nożna ..... <i>football</i>	1911	133451	3398	87989	2324
piłka nożna halowa (futsal) ..... <i>indoor football</i>	94	2758	332	1089	125
piłka nożna plażowa..... <i>beach football</i>	4	82	-	7	-
Piłka ręczna ..... <i>Handball</i>	131	9897	3035	7716	2441
Piłka siatkowa ..... <i>Volleyball</i>	436	17561	8416	12127	6535
piłka siatkowa ..... <i>volleyball</i>	412	17206	8291	11960	6467
piłka siatkowa plażowa..... <i>beach volleyball</i>	24	355	125	167	68
Płetwonurkowanie sportowe ..... <i>Sport scuba diving</i>	11	275	105	101	45
Podnoszenie ciężarów ..... <i>Weight lifting</i>	60	1431	335	968	243
Radioorientacja sportowa ..... <i>Sport radioorienteeering</i>	2	58	22	24	12
Rugby ..... <i>Rugby</i>	43	2151	64	1262	19
Skiboby ..... <i>Skibob</i>	2	38	14	25	10
Snooker, bilard angielski ..... <i>Snooker and English billiards</i>	3	43	5	12	-
Snowboard ..... <i>Snowboard</i>	21	280	105	118	53
Speedrower ..... <i>Cycle speedway</i>	6	175	1	101	-
Sport lotniczy ..... <i>Air sport</i>	134	4971	433	1187	153

<sup>a</sup> Osoba ćwicząca wykazywana jest tyle razy, w ilu rodzajach sportów występuje.

<sup>a</sup> A person practising sport is indicated as many times as the number of sports he/she practises.

TABL. 12. SEKCJE SPORTOWE I ĆWICZĄCY W SEKCJACH WEDŁUG RODZAJÓW SPORTÓW W 2012 R. (cd.)  
SPORT SECTIONS AND PERSONS PRACTISING SPORTS IN SECTIONS BY KINDS OF SPORTS IN 2012 (cont.)

RODZAJE SPORTÓW KINDS OF SPORTS	Sekcje Sections	Ćwiczący <sup>a</sup> Persons practising sports <sup>a</sup>			
		ogółem total	w tym of which		
			kobiety females	juniorzy i juniorki juniors	
				razem total	w tym juniorki of which female juniors
<b>KLUBY BIORĄCE UDZIAŁ WE WSPÓLZAWODNICTWIE SPORTOWYM NA POZIOMIE OGÓLNOPOLSKIM (cd.) CLUBS PARTICIPATING IN SPORTS COMPETITION AT THE NATIONAL LEVEL (cont.)</b>					
Sport motorowodny i narciarstwo wodne ..... <i>Motorboating and water skiing</i>	14	110	24	41	11
sport motorowodny ..... <i>motorboating</i>	8	58	11	18	3
narciarstwo wodne ..... <i>water skiing</i>	6	52	13	23	8
Sport motorowy ..... <i>Motorsport</i>	126	3463	289	801	53
Sport pływacki ..... <i>Aquatics</i>	175	11145	4864	9326	4143
pływanie ..... <i>swimming</i>	164	10816	4744	9076	4034
pływanie synchroniczne ..... <i>synchronized swimming</i>	4	90	90	82	82
skoki do wody ..... <i>diving</i>	2	64	22	50	19
piłka wodna ..... <i>water polo</i>	5	175	8	118	8
Sport psich zaprzęgów ..... <i>Dogsled sport</i>	20	185	57	23	8
Sport saneczkowy ..... <i>Luge sport</i>	6	154	72	127	61
saneczkarstwo ..... <i>luge</i>	5	145	72	123	61
bobsleje ..... <i>bobsleigh</i>	1	9	-	4	-
Strzelectwo sportowe ..... <i>Sport shooting</i>	130	12284	1173	1354	506
Sumo ..... <i>Sumo</i>	11	362	96	311	83
Szachy ..... <i>Chess</i>	162	6112	1388	3436	920
Szermierka ..... <i>Fencing</i>	46	2598	1104	2125	931
Taekwon-do ITF ..... <i>Taekwon-do ITF</i>	54	4020	1144	2928	871

<sup>a</sup> Osoba ćwicząca wykazywana jest tyle razy, w ilu rodzajów sportów występuje.

<sup>a</sup> A person practising sport is indicated as many times as the number of sports he/she practises.



TABL. 12. SEKCJE SPORTOWE I ĆWICZĄCY W SEKCJACH WEDŁUG RODZAJÓW SPORTÓW W 2012 R. (dok.)  
SPORT SECTIONS AND PERSONS PRACTISING SPORTS IN SECTIONS BY KINDS OF SPORTS IN 2012 (cont.)

RODZAJE SPORTÓW KINDS OF SPORTS	Sekcje Sections	Ćwiczący <sup>a</sup> Persons practising sports <sup>a</sup>			
		ogółem total	kobiety females	w tym of which	
				juniorzy i juniorki juniors	
				razem total	w tym juniorki of which female juniors
KLUBY BIORĄCE UDZIAŁ WE WSPÓLZAWODNICTWIE SPORTOWYM NA POZIOMIE OGÓLNOPOLSKIM (dok.) CLUBS PARTICIPATING IN SPORTS COMPETITION AT THE NATIONAL LEVEL (cont.)					
Taekwon-do WTF .....	32	1406	387	1201	326
Taekwon-do WTF					
Taniec sportowy .....	33	2521	1854	1943	1484
Sport dancing					
Tenis .....	105	7187	2636	4492	1834
Tennis					
Tenis stołowy .....	270	7366	1728	4246	1192
Table tennis					
Triathlon .....	23	594	161	332	124
Triathlon					
Unihokej .....	16	537	340	283	224
Floorball					
Warcaby .....	34	933	372	409	167
Draughts					
Wędkarstwo .....	9	359	60	55	24
Angling					
Wioślarstwo .....	40	1933	644	1376	479
Rowing					
Wrotkarstwo .....	7	171	72	57	36
Roller skating					
Wu-Shu .....	6	304	65	188	36
Wu-Shu					
Zapasy .....	89	4018	761	3364	679
Wrestling					
zapasy w stylu klasycznym .....	38	1748	119	1426	109
Greco-Roman wrestling					
zapasy w stylu wolnym .....	51	2270	642	1938	570
freestyle wrestling					
Zeglarsstwo .....	96	2922	800	1624	493
Sailing					
w tym: of which:					
żeglarsstwo .....	82	2579	713	1527	459
sailing					
żeglarsstwo deskowe ..	6	174	57	61	26
windsurfing					
żeglarsstwo lodowe .....	4	80	8	34	8
ice yachting					
Inne dyscypliny .....	231	8271	2076	2763	736
Other disciplines					

<sup>a</sup> Osoba ćwicząca wykazywana jest tyle razy, w ilu rodzajach sportów występuje.

<sup>a</sup> A person practising sport is indicated as many times as the number of sports he/she practises.

TABL. 13. WYBRANE RODZAJE SPORTÓW WEDŁUG WOJEWÓDZTW W 2012 R.  
SELECTED KINDS OF SPORTS BY VOIVODSHIP IN 2012

WOJEWÓDZTWA VOIVODSHIPS	Seksje Sections	Ćwiczący <sup>a</sup> Persons practising sports <sup>a</sup>			
		ogółem total	kobiety females	w tym of which	
				juniorzy i juniorki juniors	
				razem total	w tym juniorki of which female juniors
<b>BRYDŹ SPORTOWY</b> <b>BRIDGE</b>					
<b>POLSKA</b> ..... 2010	112	2586	267	318	66
<b>POLAND</b>					
<b>2012</b>	<b>104</b>	<b>2505</b>	<b>320</b>	<b>295</b>	<b>72</b>
Dolnośląskie .....	17	441	75	93	26
Kujawsko-pomorskie .....	12	255	20	-	-
Lubelskie .....	2	20	2	-	-
Lubuskie .....	4	122	10	13	3
Łódzkie .....	2	38	4	-	-
Małopolskie .....	7	92	20	29	10
Mazowieckie .....	11	249	55	71	23
Opolskie .....	4	38	4	-	-
Podkarpackie .....	5	88	15	12	4
Podlaskie .....	5	136	11	5	-
Pomorskie .....	6	200	21	57	3
Śląskie .....	6	197	21	2	-
Świętokrzyskie .....	4	76	2	1	-
Warmińsko-mazurskie .....	8	104	13	-	-
Wielkopolskie .....	5	342	42	12	3
Zachodniopomorskie .....	6	107	5	-	-

<sup>a</sup> Osoba ćwicząca wykazywana jest tyle razy, w ilu rodzajach sportów występuje.

<sup>a</sup> A person practising sport is indicated as many times as the number of sports he/she practises.

TABL. 13. WYBRANE RODZAJE SPORTÓW WEDŁUG WOJEWÓDZTW W 2012 R. (cd.)  
 SELECTED KINDS OF SPORTS BY VOIVODSHIP IN 2012 (cont.)

WOJEWÓDZTWA VOIVODSHIPS	Seksje Sections	Ćwiczący <sup>a</sup> Persons practising sports <sup>a</sup>			
		ogółem total	kobiety females	w tym of which	
				juniorzy i juniorki juniors	
				razem total	w tym juniorki of which female juniors
<b>JEŹDZIECTWO</b> <i>EQUESRIAN SPORT</i>					
<b>POLSKA</b> ..... 2010	333	5030	3557	2470	1992
<b>POLAND</b> ..... 2012	<b>352</b>	<b>5274</b>	<b>3617</b>	<b>2505</b>	<b>1956</b>
Dolnośląskie .....	40	377	270	173	136
Kujawsko-pomorskie .....	23	340	217	167	145
Lubelskie .....	9	183	135	78	66
Lubuskie .....	17	260	173	142	83
Łódzkie .....	20	193	126	57	51
Małopolskie .....	28	1014	709	624	470
Mazowieckie .....	38	475	325	137	119
Opolskie .....	13	225	161	99	79
Podkarpackie .....	10	141	87	51	31
Podlaskie .....	14	363	275	276	213
Pomorskie .....	14	222	142	105	78
Śląskie .....	39	501	346	220	182
Świętokrzyskie .....	4	19	14	7	7
Warmińsko-mazurskie .....	25	281	213	136	115
Wielkopolskie .....	44	467	282	146	114
Zachodniopomorskie .....	14	213	142	87	67

<sup>a</sup> Osoba ćwicząca wykazywana jest tyle razy, w ilu rodzajach sportów występuje.

<sup>a</sup> A person practising sport is indicated as many times as the number of sports he/she practises.

TABL. 13. WYBRANE RODZAJE SPORTÓW WEDŁUG WOJEWÓDZTW W 2012 R. (cd.)  
 SELECTED KINDS OF SPORTS BY VOIVODSHIP IN 2012 (cont.)

WOJEWÓDZTWA VOIVODSHIPS	Sekcje Sections	Ćwiczący <sup>a</sup> Persons practising sports <sup>a</sup>			
		ogółem total	kobiety females	w tym of which	
				juniorzy i juniorki juniors	
				razem total	w tym juniorki of which female juniors
JUDO JUDO					
<b>POLSKA</b> ..... 2010	91	7354	1965	6324	1709
<b>POLAND</b>					
<b>2012</b>	<b>99</b>	<b>8101</b>	<b>2151</b>	<b>6915</b>	<b>1892</b>
Dolnośląskie .....	10	738	233	655	221
Kujawsko-pomorskie .....	9	627	147	587	135
Lubelskie .....	3	140	45	135	43
Lubuskie .....	5	178	48	149	41
Łódzkie .....	5	424	65	407	63
Małopolskie .....	7	587	131	509	114
Mazowieckie .....	13	1017	289	817	243
Opolskie .....	2	225	48	130	26
Podkarpackie .....	4	86	26	60	17
Podlaskie .....	6	787	129	620	109
Pomorskie .....	5	434	98	305	72
Śląskie .....	13	1608	511	1426	471
Świętokrzyskie .....	-	-	-	-	-
Warmińsko-mazurskie .....	3	221	34	208	34
Wielkopolskie .....	10	642	220	577	191
Zachodniopomorskie .....	4	387	127	330	112

<sup>a</sup> Osoba ćwicząca wykazywana jest tyle razy, w ilu rodzajach sportów występuje.

<sup>a</sup> A person practising sport is indicated as many times as the number of sports he/she practises.

TABL. 13. WYBRANE RODZAJE SPORTÓW WEDŁUG WOJEWÓDZTW W 2012 R. (cd.)  
 SELECTED KINDS OF SPORTS BY VOIVODSHIP IN 2012 (cont.)

WOJEWÓDZTWA VOIVODSHIPS	Sekcje Sections	Ćwiczący <sup>a</sup> Persons practising sports <sup>a</sup>			
		ogółem total	kobiety females	w tym of which	
				juniorzy i juniorki juniors	
				razem total	w tym juniorki of which female juniors
KARATE KARATE					
<b>POLSKA</b> ..... 2010	244	18314	4655	13888	3624
<b>POLAND</b>					
<b>2012</b>	<b>291</b>	<b>21490</b>	<b>5863</b>	<b>16484</b>	<b>4553</b>
Dolnośląskie .....	26	1716	545	1246	374
Kujawsko-pomorskie .....	21	1497	430	1128	334
Lubelskie .....	8	1155	285	951	221
Lubuskie .....	7	341	99	251	77
Łódzkie .....	24	1546	390	1115	285
Małopolskie .....	22	2810	864	2119	645
Mazowieckie .....	16	1161	282	919	248
Opolskie .....	9	646	147	483	126
Podkarpackie .....	25	1917	512	1416	343
Podlaskie .....	13	703	132	565	108
Pomorskie .....	16	1142	392	909	345
Śląskie .....	34	2519	715	1856	550
Świętokrzyskie .....	11	327	133	204	97
Warmińsko-mazurskie .....	10	731	165	588	150
Wielkopolskie .....	32	1669	427	1449	366
Zachodniopomorskie .....	17	1610	345	1285	284

<sup>a</sup> Osoba ćwicząca wykazywana jest tyle razy, w ilu rodzajach sportów występuje.

<sup>a</sup> A person practising sport is indicated as many times as the number of sports he/she practises.

TABL. 13. WYBRANE RODZAJE SPORTÓW WEDŁUG WOJEWÓDZTWA W 2012 R. (cd.)  
 SELECTED KINDS OF SPORTS BY VOIVODSHIP IN 2012 (cont.)

WOJEWÓDZTWA VOIVODSHIPS	Sekcje Sections	Ćwiczący <sup>a</sup> Persons practising sports <sup>a</sup>				
		ogółem total	kobiety females	w tym of which		
				juniorzy i juniorki juniors		
				razem total	w tym juniorki of which female juniors	
<b>KOLARSTWO SZOSOWE ROAD CYCLING</b>						
<b>POLSKA</b> .....	2010	84	1764	375	1067	244
<b>POLAND</b>	<b>2012</b>	<b>92</b>	<b>1962</b>	<b>377</b>	<b>1135</b>	<b>240</b>
Dolnośląskie .....		11	188	39	77	30
Kujawsko-pomorskie .....		6	254	46	205	42
Lubelskie .....		5	146	53	98	38
Lubuskie .....		4	63	11	58	11
Łódzkie .....		11	208	51	147	38
Małopolskie .....		7	153	19	59	12
Mazowieckie .....		10	161	17	44	3
Opolskie .....		2	48	15	10	4
Podkarpackie .....		3	63	16	56	14
Podlaskie .....		1	4	-	4	-
Pomorskie .....		2	46	6	36	6
Śląskie .....		5	107	27	63	14
Świętokrzyskie .....		4	30	1	2	-
Warmińsko-mazurskie .....		5	127	27	63	12
Wielkopolskie .....		12	254	22	143	16
Zachodniopomorskie .....		4	110	27	70	-

<sup>a</sup> Osoba ćwicząca wykazywana jest tyle razy, w ilu rodzajach sportów występuje.

<sup>a</sup> A person practising sport is indicated as many times as the number of sports he/she practises.

TABL. 13. WYBRANE RODZAJE SPORTÓW WEDŁUG WOJEWÓDZTW W 2012 R. (cd.)  
 SELECTED KINDS OF SPORTS BY VOIVODSHIP IN 2012 (cont.)

WOJEWÓDZTWA VOIVODSHIPS	Seksje Sections	Ćwiczący <sup>a</sup> Persons practising sports <sup>a</sup>			
		ogółem total	kobiety females	w tym of which	
				juniorzy i juniorki juniors	
				razem total	w tym juniorki of which female juniors
<b>KOSZYKÓWKA BASKETBALL</b>					
<b>POLSKA</b> ..... 2010	324	13896	3792	10538	3070
<b>POLAND</b>					
<b>2012</b>	<b>333</b>	<b>15857</b>	<b>4440</b>	<b>11892</b>	<b>3657</b>
Dolnośląskie .....	39	1872	318	1353	229
Kujawsko-pomorskie .....	17	1092	334	953	329
Lubelskie .....	10	306	46	257	46
Lubuskie .....	8	561	238	430	209
Łódzkie .....	26	1226	484	907	426
Małopolskie .....	32	1477	514	1157	423
Mazowieckie .....	39	1329	321	828	199
Opolskie .....	11	412	151	224	97
Podkarpackie .....	25	872	292	571	207
Podlaskie .....	7	359	24	344	24
Pomorskie .....	26	1000	270	720	220
Śląskie .....	34	2487	515	1980	489
Świętokrzyskie .....	2	120	-	110	-
Warmińsko-mazurskie .....	5	223	118	189	104
Wielkopolskie .....	32	1537	594	1093	469
Zachodniopomorskie .....	20	984	221	776	186

<sup>a</sup> Osoba ćwicząca wykazywana jest tyle razy, w ilu rodzajach sportów występuje.

<sup>a</sup> A person practising sport is indicated as many times as the number of sports he/she practises.

TABL. 13. WYBRANE RODZAJE SPORTÓW WEDŁUG WOJEWÓDZTW W 2012 R. (cd.)  
 SELECTED KINDS OF SPORTS BY VOIVODSHIP IN 2012 (cont.)

WOJEWÓDZTWA VOIVODSHIPS	Seksje Sections	Ćwiczący <sup>a</sup> Persons practising sports <sup>a</sup>				
		ogółem total	kobiety females	w tym of which		
				juniorzy i juniorki juniors		
				razem total	w tym juniorki of which female juniors	
LEKKOATLETYKA ATHLETICS						
<b>POLSKA</b> .....	2010	360	15252	6628	11122	5242
<b>POLAND</b>	<b>2012</b>	<b>358</b>	<b>14910</b>	<b>6297</b>	<b>10309</b>	<b>4866</b>
Dolnośląskie .....		38	1341	542	931	421
Kujawsko-pomorskie .....		23	867	376	629	308
Lubelskie .....		17	697	273	445	184
Lubuskie .....		11	689	263	498	212
Łódzkie .....		23	907	393	611	298
Małopolskie .....		23	857	335	474	217
Mazowieckie .....		40	1611	592	977	411
Opolskie .....		9	269	118	197	94
Podkarpackie .....		20	785	354	560	299
Podlaskie .....		13	940	458	814	403
Pomorskie .....		37	1546	675	965	475
Śląskie .....		34	1942	834	1427	683
Świętokrzyskie .....		8	174	80	131	74
Warmińsko-mazurskie .....		9	317	118	286	108
Wielkopolskie .....		34	1158	492	741	357
Zachodniopomorskie .....		19	810	394	623	322

<sup>a</sup> Osoba ćwicząca wykazywana jest tyle razy, w ilu rodzajach sportów występuje.

<sup>a</sup> A person practising sport is indicated as many times as the number of sports he/she practises.



TABL. 13. **WYBRANE RODZAJE SPORTÓW WEDŁUG WOJEWÓDZTW W 2012 R. (cd.)**  
*SELECTED KINDS OF SPORTS BY VOIVODSHIP IN 2012 (cont.)*

WOJEWÓDZTWA VOIVODSHIPS	Seksje Sections	Ćwiczący <sup>a</sup> Persons practising sports <sup>a</sup>				
		ogółem total	kobiety females	w tym of which		
				juniorzy i juniorki juniors		
				razem total	w tym juniorki of which female juniors	
<b>PIŁKA NOŻNA<sup>b</sup> FOOTBALL<sup>b</sup></b>						
<b>POLSKA</b> .....	2010	4140	239578	3562	143932	2599
<b>POLAND</b>	<b>2012</b>	<b>4649</b>	<b>274777</b>	<b>5281</b>	<b>168012</b>	<b>3795</b>
Dolnośląskie .....		524	28278	506	15740	352
Kujawsko-pomorskie .....		217	13879	331	9094	246
Lubelskie .....		230	12281	314	7264	198
Lubuskie .....		203	8875	62	4428	60
Łódzkie .....		280	14870	224	8328	147
Małopolskie .....		597	39408	697	24870	545
Mazowieckie .....		257	20619	488	14204	321
Opolskie .....		309	13473	194	7340	130
Podkarpackie .....		523	25982	392	13370	289
Podlaskie .....		71	5007	108	3582	69
Pomorskie .....		161	9494	246	6071	174
Śląskie .....		458	32348	421	21345	274
Świętokrzyskie .....		106	7001	156	4598	122
Warmińsko-mazurskie .....		125	8027	218	5356	152
Wielkopolskie .....		368	20954	607	13409	434
Zachodniopomorskie .....		220	14281	317	9013	282

<sup>a</sup> Osoba ćwicząca wykazywana jest tyle razy, w ilu rodzajach sportów występuje. <sup>b</sup> Bez piłki nożnej halowej i piłki nożnej plażowej.

<sup>a</sup> A person practising sport is indicated as many times as the number of sports he/she practises. <sup>b</sup> Excluding indoor football and beach football.

TABL. 13. WYBRANE RODZAJE SPORTÓW WEDŁUG WOJEWÓDZTW W 2012 R. (cd.)  
 SELECTED KINDS OF SPORTS BY VOIVODSHIP IN 2012 (cont.)

WOJEWÓDZTWA VOIVODSHIPS	Seksje Sections	Ćwiczący <sup>a</sup> Persons practising sports <sup>a</sup>			
		ogółem total	kobiety females	w tym of which	
				juniorzy i juniorki juniors	
				razem total	w tym juniorki of which female juniors
<b>PIŁKA RĘCZNA HANDBALL</b>					
<b>POLSKA</b> ..... 2010	175	10637	3524	8231	2832
<b>POLAND</b>					
<b>2012</b>	<b>161</b>	<b>10945</b>	<b>3329</b>	<b>8423</b>	<b>2675</b>
Dolnośląskie .....	18	1442	321	1158	290
Kujawsko-pomorskie .....	9	563	79	443	79
Lubelskie .....	7	587	100	491	67
Lubuskie .....	5	317	131	257	115
Łódzkie .....	11	701	232	558	203
Małopolskie .....	10	393	250	162	139
Mazowieckie .....	19	1027	405	708	317
Opolskie .....	8	505	182	340	105
Podkarpackie .....	6	273	35	150	12
Podlaskie .....	2	90	30	60	30
Pomorskie .....	12	669	245	498	206
Śląskie .....	16	1287	697	1104	627
Świętokrzyskie .....	7	873	130	776	110
Warmińsko-mazurskie .....	10	329	53	201	32
Wielkopolskie .....	15	1221	178	953	123
Zachodniopomorskie .....	6	668	261	564	220

<sup>a</sup> Osoba ćwicząca wykazywana jest tyle razy, w ilu rodzajach sportów występuje.

<sup>a</sup> A person practising sport is indicated as many times as the number of sports he/she practises.

TABL. 13. WYBRANE RODZAJE SPORTÓW WEDŁUG WOJEWÓDZTW W 2012 R. (cd.)  
 SELECTED KINDS OF SPORTS BY VOIVODSHIP IN 2012 (cont.)

WOJEWÓDZTWA VOIVODSHIPS	Seksje Sections	Ćwiczący <sup>a</sup> Persons practising sports <sup>a</sup>				
		ogółem total	kobiety females	w tym of which		
				juniorzy i juniorki juniors		
				razem total	w tym juniorki of which female juniors	
PIŁKA SIATKOWA <sup>b</sup> VOLLEYBALL <sup>b</sup>						
<b>POLSKA</b> .....	2010	737	25049	10414	16011	8104
<b>POLAND</b>	<b>2012</b>	<b>729</b>	<b>26212</b>	<b>11350</b>	<b>16492</b>	<b>8693</b>
Dolnośląskie .....		62	2190	991	1476	812
Kujawsko-pomorskie .....		48	1718	750	1137	609
Lubelskie .....		43	905	293	444	214
Lubuskie .....		19	597	112	333	66
Łódzkie .....		58	2506	922	1246	631
Małopolskie .....		74	2746	1460	1799	1129
Mazowieckie .....		63	2260	995	1461	712
Opolskie .....		25	704	273	315	184
Podkarpackie .....		68	2446	874	1516	646
Podlaskie .....		10	989	504	890	461
Pomorskie .....		34	1174	509	778	430
Śląskie .....		91	3974	2053	2728	1610
Świętokrzyskie .....		19	407	116	225	59
Warmińsko-mazurskie .....		25	803	359	583	289
Wielkopolskie .....		69	2084	780	1135	621
Zachodniopomorskie .....		21	709	359	426	220

<sup>a</sup> Osoba ćwicząca wykazywana jest tyle razy, w ilu rodzajach sportów występuje. <sup>b</sup> Bez piłki siatkowej plażowej.

<sup>a</sup> A person practising sport is indicated as many times as the number of sports he/she practises. <sup>b</sup> Excluding beach volleyball.

TABL. 13. WYBRANE RODZAJE SPORTÓW WEDŁUG WOJEWÓDZTW W 2012 R. (cd.)  
 SELECTED KINDS OF SPORTS BY VOIVODSHIP IN 2012 (cont.)

WOJEWÓDZTWA VOIVODSHIPS	Seksje Sections	Ćwiczący <sup>a</sup> Persons practising sports <sup>a</sup>				
		ogółem total	kobiety females	w tym of which		
				juniorzy i juniorki juniors		
				razem total	w tym juniorki of which female juniors	
PŁYWANIE SWIMMING						
<b>POLSKA</b> .....	2010	183	12622	5749	10363	4750
<b>POLAND</b>	<b>2012</b>	<b>207</b>	<b>13143</b>	<b>5820</b>	<b>11201</b>	<b>5054</b>
Dolnośląskie .....		20	1686	700	1438	601
Kujawsko-pomorskie .....		8	572	236	549	228
Lubelskie .....		16	1118	503	944	447
Lubuskie .....		6	763	352	701	330
Łódzkie .....		11	497	183	431	162
Małopolskie .....		22	1102	519	978	462
Mazowieckie .....		21	1063	464	805	353
Opolskie .....		8	270	114	133	57
Podkarpackie .....		10	467	213	409	189
Podlaskie .....		8	233	115	161	82
Pomorskie .....		7	213	85	88	32
Śląskie .....		27	1723	765	1523	688
Świętokrzyskie .....		8	521	247	511	241
Warmińsko-mazurskie .....		8	624	296	523	259
Wielkopolskie .....		16	987	483	804	400
Zachodniopomorskie .....		11	1304	545	1203	523

<sup>a</sup> Osoba ćwicząca wykazywana jest tyle razy, w ilu rodzajach sportów występuje.

<sup>a</sup> A person practising sport is indicated as many times as the number of sports he/she practises.

TABL. 13. WYBRANE RODZAJE SPORTÓW WEDŁUG WOJEWÓDZTWA W 2012 R. (cd.)  
 SELECTED KINDS OF SPORTS BY VOIVODSHIP IN 2012 (cont.)

WOJEWÓDZTWA VOIVODSHIPS	Seksje Sections	Ćwiczący <sup>a</sup> Persons practising sports <sup>a</sup>				
		ogółem total	kobiety females	w tym of which		
				juniorzy i juniorki juniors		
				razem total	w tym juniorki of which female juniors	
PODNOSENIE CIĘŻARÓW WEIGHT LIFTING						
<b>POLSKA</b> .....	2010	73	1871	328	1323	247
<b>POLAND</b>	<b>2012</b>	<b>73</b>	<b>1626</b>	<b>365</b>	<b>1070</b>	<b>265</b>
Dolnośląskie .....		8	233	78	131	46
Kujawsko-pomorskie .....		8	185	31	150	24
Lubelskie .....		6	168	32	98	21
Lubuskie .....		3	23	3	-	-
Łódzkie .....		5	80	10	65	9
Małopolskie .....		3	41	2	5	1
Mazowieckie .....		10	195	52	133	37
Opolskie .....		1	16	1	4	-
Podkarpackie .....		7	128	28	80	18
Podlaskie .....		1	1	-	-	-
Pomorskie .....		3	59	3	37	-
Śląskie .....		4	116	20	62	15
Świętokrzyskie .....		3	40	5	22	5
Warmińsko-mazurskie .....		3	43	8	34	7
Wielkopolskie .....		4	228	75	200	67
Zachodniopomorskie .....		4	70	17	49	15

<sup>a</sup> Osoba ćwicząca wykazywana jest tyle razy, w ilu rodzajach sportów występuje.

<sup>a</sup> A person practising sport is indicated as many times as the number of sports he/she practises.

TABL. 13. WYBRANE RODZAJE SPORTÓW WEDŁUG WOJEWÓDZTW W 2012 R. (cd.)  
 SELECTED KINDS OF SPORTS BY VOIVODSHIP IN 2012 (cont.)

WOJEWÓDZTWA VOIVODSHIPS	Seksje Sections	Ćwiczący <sup>a</sup> Persons practising sports <sup>a</sup>			
		ogółem total	kobiety females	w tym of which	
				juniorzy i juniorki juniors	
				razem total	w tym juniorki of which female juniors
SZACHY CHESS					
<b>POLSKA</b> ..... 2010	230	6907	1523	3796	989
<b>POLAND</b>					
<b>2012</b>	<b>231</b>	<b>7411</b>	<b>1660</b>	<b>4079</b>	<b>1086</b>
Dolnośląskie .....	23	669	109	427	82
Kujawsko-pomorskie .....	18	267	40	84	14
Lubelskie .....	8	189	56	87	22
Lubuskie .....	8	399	96	236	75
Łódzkie .....	13	385	109	270	98
Małopolskie .....	21	992	244	643	153
Mazowieckie .....	21	505	131	275	84
Opolskie .....	8	230	56	80	22
Podkarpackie .....	34	1273	355	727	246
Podlaskie .....	7	376	90	181	62
Pomorskie .....	8	133	16	72	13
Śląskie .....	23	711	167	382	106
Świętokrzyskie .....	2	21	4	-	-
Warmińsko-mazurskie .....	11	226	31	85	19
Wielkopolskie .....	15	498	100	251	60
Zachodniopomorskie .....	11	537	56	279	30

<sup>a</sup> Osoba ćwicząca wykazywana jest tyle razy, w ilu rodzajach sportów występuje.

<sup>a</sup> A person practising sport is indicated as many times as the number of sports he/she practises.

TABL. 13. **WYBRANE RODZAJE SPORTÓW WEDŁUG WOJEWÓDZTW W 2012 R. (cd.)**  
*SELECTED KINDS OF SPORTS BY VOIVODSHIP IN 2012 (cont.)*

WOJEWÓDZTWA VOIVODSHIPS	Seksje Sections	Ćwiczący <sup>a</sup> Persons practising sports <sup>a</sup>			
		ogółem total	kobiety females	w tym of which	
				juniorzy i juniorki juniors	
				razem total	w tym juniorki of which female juniors
TENIS <i>TENNIS</i>					
<b>POLSKA</b> ..... 2010	160	8250	2837	5138	2044
<i>POLAND</i>					
<b>2012</b>	<b>185</b>	<b>9853</b>	<b>3347</b>	<b>5738</b>	<b>2300</b>
Dolnośląskie .....	25	782	237	340	133
Kujawsko-pomorskie .....	14	605	247	423	184
Lubelskie .....	8	443	197	276	140
Lubuskie .....	6	188	81	134	63
Łódzkie .....	13	622	209	393	167
Małopolskie .....	14	586	223	448	177
Mazowieckie .....	22	2528	971	1539	621
Opolskie .....	7	264	31	75	20
Podkarpackie .....	9	408	99	205	73
Podlaskie .....	2	68	12	12	10
Pomorskie .....	12	761	231	389	135
Śląskie .....	17	967	314	650	252
Świętokrzyskie .....	3	67	24	63	24
Warmińsko-mazurskie .....	5	154	30	108	26
Wielkopolskie .....	18	1161	366	580	226
Zachodniopomorskie .....	10	249	75	103	49

<sup>a</sup> Osoba ćwicząca wykazywana jest tyle razy, w ilu rodzajach sportów występuje.

<sup>a</sup> A person practising sport is indicated as many times as the number of sports he/she practises.

TABL. 13. **WYBRANE RODZAJE SPORTÓW WEDŁUG WOJEWÓDZTW W 2012 R.(cd.)**  
*SELECTED KINDS OF SPORTS BY VOIVODSHIP IN 2012 (cont.)*

WOJEWÓDZTWA VOIVODSHIPS	Sekcje Sections	Ćwiczący <sup>a</sup> Persons practising sports <sup>a</sup>				
		ogółem total	kobiety females	w tym of which		
				juniorzy i juniorki juniors		
				razem total	w tym juniorki of which female juniors	
<b>TENIS STOŁOWY TABLE TENNIS</b>						
<b>POLSKA</b> .....	2010	445	10740	2628	6531	1902
<b>POLAND</b>	<b>2012</b>	<b>445</b>	<b>10650</b>	<b>2342</b>	<b>5997</b>	<b>1653</b>
Dolnośląskie .....		56	1488	327	770	224
Kujawsko-pomorskie .....		31	683	120	307	85
Lubelskie .....		24	354	74	172	51
Lubuskie .....		14	279	51	145	36
Łódzkie .....		31	853	179	571	132
Małopolskie .....		50	1042	189	644	146
Mazowieckie .....		36	1148	243	637	159
Opolskie .....		15	360	112	162	64
Podkarpackie .....		39	824	181	447	124
Podlaskie .....		13	279	82	155	52
Pomorskie .....		15	359	79	203	64
Śląskie .....		50	1407	346	876	245
Świętokrzyskie .....		9	209	50	144	39
Warmińsko-mazurskie .....		6	146	32	101	25
Wielkopolskie .....		44	954	229	513	164
Zachodniopomorskie .....		12	265	48	150	43

<sup>a</sup> Osoba ćwicząca wykazywana jest tyle razy, w ilu rodzajach sportów występuje.

<sup>a</sup> A person practising sport is indicated as many times as the number of sports he/she practises.



TABL. 13. WYBRANE RODZAJE SPORTÓW WEDŁUG WOJEWÓDZTWA W 2012 R. (dok.)  
 SELECTED KINDS OF SPORTS BY VOIVODSHIP IN 2012 (cont.)

WOJEWÓDZTWA VOIVODSHIPS	Seksje Sections	Ćwiczący <sup>a</sup> Persons practising sports <sup>a</sup>			
		ogółem total	kobiety females	w tym of which	
				juniorzy i juniorki juniors	
				razem total	w tym juniorki of which female juniors
<b>ŻEGLARSTWO<sup>b</sup> SAILING<sup>b</sup></b>					
<b>POLSKA</b> ..... 2010	129	5600	1652	2489	843
<b>POLAND</b>					
<b>2012</b>	<b>133</b>	<b>4720</b>	<b>1276</b>	<b>2109</b>	<b>720</b>
Dolnośląskie .....	6	171	31	19	7
Kujawsko-pomorskie .....	13	345	81	159	52
Lubelskie .....	3	164	81	126	69
Lubuskie .....	1	23	2	-	-
Łódzkie .....	2	82	14	6	2
Małopolskie .....	11	216	61	100	30
Mazowieckie .....	10	362	108	276	83
Opolskie .....	5	87	22	30	8
Podkarpackie .....	7	217	52	7	1
Podlaskie .....	6	224	69	78	30
Pomorskie .....	17	912	222	475	138
Śląskie .....	16	467	115	110	36
Świętokrzyskie .....	1	1	-	-	-
Warmińsko-mazurskie .....	8	466	131	184	66
Wielkopolskie .....	16	550	153	307	106
Zachodniopomorskie .....	11	433	134	232	92

<sup>a</sup> Osoba ćwicząca wykazywana jest tyle razy, w ilu rodzajach sportów występuje. <sup>b</sup> Dotyczy żeglarstwa regatowego.

<sup>a</sup> A person practising sport is indicated as many times as the number of sports he/she practises. <sup>b</sup> Concerns race sailing.

TABL. 14. **SEKCJE I ĆWICZĄCY W KLUBACH SPORTOWYCH WEDŁUG WYBRANYCH RODZAJÓW SPORTÓW I PIONÓW SPORTOWYCH W 2012 R.**  
*SECTIONS AND PERSONS PRACTISING SPORTS IN SPORTS CLUBS BY SELECTED KINDS OF SPORTS AND SPORTS DEPARTAMENTS IN 2012*

RODZAJE SPORTÓW <i>KINDS OF SPORT</i>	Sekcje <i>Sections</i>			Ćwiczący <sup>a</sup> <i>Persons practising sports<sup>a</sup></i>		
	AZS	LZS	SZS	AZS	LZS	SZS
Brydż sportowy ..... <i>Bridge</i>	8	12	-	255	111	-
Jeździectwo ..... <i>Equestrian sport</i>	9	61	-	116	1065	-
Judo ..... <i>Judo</i>	22	4	4	1261	196	362
Karate ..... <i>Karate</i>	4	5	-	269	235	-
Kolarstwo szosowe ..... <i>Road bicycle racing</i>	-	25	-	-	717	-
Koszykówka ..... <i>Basketball</i>	67	26	24	1768	714	1135
Lekkoatletyka ..... <i>Athletics</i>	34	83	35	1444	3048	1704
Piłka nożna <sup>b</sup> ..... <i>Football<sup>b</sup></i>	34	2390	36	933	112573	1571
Piłka ręczna ..... <i>Handball</i>	28	13	12	981	495	512
Piłka siatkowa <sup>c</sup> ..... <i>Volleyball<sup>c</sup></i>	67	170	50	1716	4380	2225
Pływanie ..... <i>Swimming</i>	35	7	5	955	263	435
Podnoszenie ciężarów ..... <i>Weight lifting</i>	2	28	-	42	743	-
Szachy ..... <i>Chess</i>	17	65	8	236	1694	169
Tenis ..... <i>Tennis</i>	16	18	-	609	395	-
Tenis stołowy ..... <i>Table tennis</i>	32	176	22	541	3691	470
Żeglarstwo <sup>d</sup> ..... <i>Sailing<sup>d</sup></i>	18	5	4	439	174	206

<sup>a</sup> Osoba ćwicząca wykazywana jest tyle razy, w ilu rodzajach sportów występuje. <sup>b</sup> Bez piłki nożnej halowej i piłki nożnej plażowej. <sup>c</sup> Bez piłki siatkowej plażowej. <sup>d</sup> Dotyczy żeglarstwa regatowego.

<sup>a</sup> A person practising sport is indicated as many times as the number of sports he/she practises. <sup>b</sup> Excluding indoor football and beach football. <sup>c</sup> Excluding beach volleyball. <sup>d</sup> Concerns race sailing.

DZIAŁ III  
KADRA SZKOLENIOWA  
W KLUBACH SPORTOWYCH

CHAPTER III  
COACHING STAFF IN SPORTS  
CLUBS

TABL. 15. **KADRA SZKOLENIOWA I ADMINISTRACYJNA W KLUBACH SPORTOWYCH WEDŁUG WYBRANYCH PIONÓW SPORTOWYCH W 2012 R.**  
*COACHING AND ADMINISTRATIVE STAFF IN SPORTS CLUBS BY SELECTED SPORTS SECTION IN 2012*

PIONY SPORTOWE <i>SPORTS SECTIONS</i>	Trenerzy <i>Coaches</i>				Instruktorzy <i>Instructors</i>	Inne osoby prowadzące zajęcia sportowe <i>Other persons running sports classes</i>	Pracownicy medyczni i odnowy biologicznej <i>Medical and wellness staff</i>	Pracownicy administracyjni <i>Administrative staff</i>
	razem <i>total</i>	klasy M <i>class M</i>	klasy I <i>class I</i>	klasy II <i>class II</i>				
<b>OGÓLEM</b> ..... 2010 <i>TOTAL</i>	7615	533	1406	5676	13168	5576	1471	7297
..... <b>2012</b>	<b>9313</b>	<b>779</b>	<b>1777</b>	<b>6757</b>	<b>14398</b>	<b>5666</b>	<b>1794</b>	<b>7693</b>
w tym: <i>of which</i>								
AZS .....	646	59	148	439	381	112	61	171
LZS .....	1792	192	298	1302	3027	1899	434	2071
SZS .....	247	9	27	211	301	62	13	56

TABL. 16. **KADRA SZKOLENIOWA W KLUBACH SPORTOWYCH WEDŁUG REGIONÓW W 2012 R.**  
*COACHING STAFF IN SPORTS CLUBS BY REGION IN 2012*

REGIONY <i>REGIONS</i>	Trenerzy <i>Coaches</i>				Instruktorzy <i>Instructors</i>	Inne osoby prowadzące zajęcia sportowe <i>Other persons running sports classes</i>
	razem <i>total</i>	klasy M <i>class M</i>	klasy I <i>class I</i>	klasy II <i>class II</i>		
<b>POLSKA</b> ..... 2010 <i>POLAND</i>	7615	533	1406	5676	13168	5576
..... <b>2012</b>	<b>9313</b>	<b>779</b>	<b>1777</b>	<b>6757</b>	<b>14398</b>	<b>5666</b>
Centralny ..... <i>Central</i>	1359	108	240	1011	2161	859
Południowy ..... <i>Southern</i>	2314	195	429	1690	3334	1250
Wschodni ..... <i>Eastern</i>	1369	103	275	991	2422	971
Północno-zachodni ..... <i>North-western</i> .....	1582	162	298	1122	2522	962
Południowo-zachodni ..... <i>South-western</i>	1314	100	252	962	1941	932
Północny ..... <i>Northern</i>	1375	111	283	981	2018	692

TABL. 17. **KADRA SZKOLENIOWA W KLUBACH SPORTOWYCH WEDŁUG WOJEWÓDZTW W 2012 R.**  
*COACHING STAFF IN SPORTS CLUBS BY VOIVODSHIP IN 2012*

WOJEWÓDZTWA VOIVODSHIPS	Trenerzy <i>Coaches</i>				Instruktorzy <i>Instructors</i>	Inne osoby prowadzące zajęcia sportowe <i>Other persons running sports classes</i>
	razem <i>total</i>	klasy M <i>class M</i>	klasy I <i>class I</i>	klasy II <i>class II</i>		
OGÓŁEM <i>TOTAL</i>						
<b>POLSKA</b> ..... 2010 <i>POLAND</i>	7615	533	1406	5676	13168	5576
<b>2012</b>	<b>9313</b>	<b>779</b>	<b>1777</b>	<b>6757</b>	<b>14398</b>	<b>5666</b>
Dolnośląskie .....	968	71	197	700	1422	583
Kujawsko-pomorskie .....	525	36	103	386	893	280
Lubelskie .....	329	21	55	253	772	255
Lubuskie .....	310	37	58	215	460	173
Łódzkie .....	437	42	77	318	849	371
Małopolskie .....	1013	100	184	729	1493	668
Mazowieckie .....	922	66	163	693	1312	488
Opolskie .....	346	29	55	262	519	349
Podkarpackie .....	543	53	124	366	1060	490
Podlaskie .....	266	21	39	206	326	101
Pomorskie .....	573	51	132	390	644	270
Śląskie .....	1301	95	245	961	1841	582
Świętokrzyskie .....	231	8	57	166	264	125
Warmińsko-mazurskie .....	277	24	48	205	481	142
Wielkopolskie .....	816	72	156	588	1355	516
Zachodniopomorskie .....	456	53	84	319	707	273

TABL. 17. **KADRA SZKOLENIOWA W KLUBACH SPORTOWYCH WEDŁUG  
WOJEWÓDZTW W 2012 R. (dok.)**  
*COACHING STAFF IN SPORTS CLUBS BY VOIVODSHIP IN 2012 (cont.)*

WOJEWÓDZTWA VOIVODSHIPS	Trenerzy <i>Coaches</i>				Instruk- torzy <i>Instructors</i>	Inne osoby prowadzące zajęcia sportowe <i>Other per- sons running sports classes</i>
	razem <i>total</i>	klasy M <i>class M</i>	klasy I <i>class I</i>	klasy II <i>class II</i>		

KLUBY BIORĄCE UDZIAŁ WE WSPÓŁZAWODNICTWIE  
SPORTOWYM NA POZIOMIE OGÓLNOPOLSKIM

*CLUBS PARTICIPATING IN SPORTS COMPETITION AT THE NATIONAL LEVEL*

<b>POLSKA</b> ..... 2010 <i>POLAND</i>	5824	402	1139	4283	8669	3055
<b>2012</b>	<b>6720</b>	<b>526</b>	<b>1372</b>	<b>4822</b>	<b>9340</b>	<b>2985</b>
Dolnośląskie .....	697	48	159	490	904	296
Kujawsko-pomorskie .....	393	24	80	289	640	140
Lubelskie .....	231	15	40	176	493	101
Lubuskie .....	204	23	40	141	304	84
Łódzkie .....	324	33	60	231	567	181
Małopolskie .....	674	58	133	483	902	375
Mazowieckie .....	758	57	144	557	941	341
Opolskie .....	233	13	43	177	337	145
Podkarpackie .....	301	17	78	206	637	231
Podlaskie .....	209	15	28	166	226	50
Pomorskie .....	463	35	122	306	378	126
Śląskie .....	925	72	184	669	1205	362
Świętokrzyskie .....	178	7	53	118	167	58
Warmińsko-mazurskie .....	193	20	36	137	288	77
Wielkopolskie .....	624	49	121	454	945	301
Zachodniopomorskie .....	313	40	51	222	406	117

TABL. 18. **KADRA SZKOLENIOWA<sup>a</sup> W SEKCJACH SPORTOWYCH WEDŁUG WOJEWÓDZTW W 2012 R.**  
*COACHING STAFF<sup>a</sup> IN SPORTS SECTIONS BY VOIVODSHIP IN 2012*

WOJEWÓDZTWA VOIVODSHIPS	Trenerzy <i>Coaches</i>				Instruktorzy <i>Instructors</i>	Inne osoby prowadzące zajęcia sportowe <i>Other persons running sports classes</i>
	razem <i>total</i>	klasy M <i>class M</i>	klasy I <i>class I</i>	klasy II <i>class II</i>		
OGÓŁEM <i>TOTAL</i>						
<b>POLSKA</b> ..... 2010 <i>POLAND</i>	7770	547	1431	5792	13940	5930
<b>2012</b>	<b>9513</b>	<b>799</b>	<b>1821</b>	<b>6893</b>	<b>15192</b>	<b>6087</b>
Dolnośląskie .....	985	71	201	713	1488	604
Kujawsko-pomorskie .....	534	37	103	394	978	299
Lubelskie .....	335	22	55	258	799	269
Lubuskie .....	318	38	60	220	477	181
Łódzkie .....	444	47	78	319	893	430
Małopolskie .....	1038	107	190	741	1555	710
Mazowieckie .....	949	66	166	717	1426	565
Opolskie .....	348	29	55	264	525	361
Podkarpackie .....	560	56	127	377	1089	522
Podlaskie .....	281	21	45	215	351	117
Pomorskie .....	580	51	135	394	672	288
Śląskie .....	1316	95	251	970	1911	612
Świętokrzyskie .....	237	8	59	170	282	137
Warmińsko-mazurskie .....	279	24	48	207	555	148
Wielkopolskie .....	852	74	164	614	1462	565
Zachodniopomorskie .....	457	53	84	320	729	279

<sup>a</sup>Trenerzy, instruktorzy i inne osoby prowadzące zajęcia sportowe liczeni są tyle razy, w ilu rodzajach sportów występują.

<sup>a</sup>*Coaches, instructors and other persons running sports classes are indicated as many times as the number of sports they practise.*

TABL. 18. **KADRA SZKOLENIOWA<sup>a</sup> W SEKCJACH SPORTOWYCH WEDŁUG WOJEWÓDZTW W 2012 R. (dok.)**  
*COACHING STAFF<sup>a</sup> IN SPORTS SECTIONS BY VOIVODSHIP W 2012 (cont.)*

WOJEWÓDZTWA VOIVODSHIPS	Trenerzy <i>Coaches</i>				Instruktorzy <i>Instructors</i>	Inne osoby prowadzące zajęcia sportowe <i>Other persons running sports classes</i>
	razem <i>total</i>	klasy M <i>class M</i>	klasy I <i>class I</i>	klasy II <i>class II</i>		

KLUBY BIORĄCE UDZIAŁ WE WSPÓŁZAWODNICTWIE SPORTOWYM NA POZIOMIE OGÓLNOPOLSKIM

*CLUBS PARTICIPATING IN SPORTS COMPETITION AT THE NATIONAL LEVEL*

<b>POLSKA</b> .....	2010	5950	414	1160	4376	9215	3204
<b>POLAND</b>							
	<b>2012</b>	<b>6870</b>	<b>535</b>	<b>1411</b>	<b>4924</b>	<b>9867</b>	<b>3213</b>
Dolnośląskie .....		713	48	162	503	948	312
Kujawsko-pomorskie .....		401	25	80	296	707	150
Lubelskie .....		237	16	40	181	512	102
Lubuskie .....		208	24	40	144	318	86
Łódzkie .....		325	33	61	231	590	190
Małopolskie .....		692	63	139	490	948	399
Mazowieckie .....		772	57	146	569	1029	413
Opolskie .....		235	13	43	179	343	150
Podkarpackie .....		308	17	81	210	654	248
Podlaskie .....		223	15	34	174	239	56
Pomorskie .....		469	35	125	309	404	138
Śląskie .....		938	72	190	676	1249	383
Świętokrzyskie .....		182	7	54	121	179	61
Warmińsko-mazurskie .....		194	20	36	138	300	80
Wielkopolskie .....		659	50	129	480	1031	326
Zachodniopomorskie .....		314	40	51	223	416	119

<sup>a</sup> Trenerzy, instruktorzy i inne osoby prowadzące zajęcia sportowe liczeni są tyle razy, w ilu rodzajach sportów występują.

<sup>a</sup> *Coaches, instructors and other persons running sports classes are indicated as many times as the number of sports they practice.*

TABL. 19. **KADRA SZKOLENIOWA<sup>a</sup> W SEKCJACH SPORTOWYCH WEDŁUG RODZAJÓW SPORTÓW W 2012 R.**  
*COACHING STAFF<sup>a</sup> IN SPORTS SECTIONS BY KINDS OF SPORTS IN 2012*

RODZAJE SPORTÓW <i>KINDS OF SPORTS</i>	Trenerzy <i>Coaches</i>				Instruktorzy <i>Instructors</i>	Inne osoby prowadzące zajęcia sportowe <i>Other persons running sports classes</i>
	razem <i>total</i>	klasy M <i>class M</i>	klasy I <i>class I</i>	klasy II <i>class II</i>		
<b>OGÓŁEM TOTAL</b>						
<b>POLSKA</b> ..... 2010 <i>POLAND</i>	7770	547	1431	5792	13940	5930
..... <b>2012</b>	<b>9513</b>	<b>799</b>	<b>1821</b>	<b>6893</b>	<b>15192</b>	<b>6087</b>
Akrobatyka ..... <i>Acrobatics</i>	57	4	12	41	47	9
Alpinizm ..... <i>Mountaineering</i>	14	-	1	13	190	36
Badminton ..... <i>Badminton</i>	20	2	4	14	44	16
Baseball ..... <i>Baseball</i>	10	-	2	8	9	16
baseball ..... <i>baseball</i>	10	-	2	8	8	16
softball ..... <i>softball</i>	-	-	-	-	1	-
Biathlon ..... <i>Biathlon</i>	34	-	8	26	28	14
Bilard ..... <i>Billiards</i>	2	2	-	-	14	23
Boks ..... <i>Boxing</i>	68	7	13	48	177	21
Bowling ..... <i>Bowling</i>	6	1	4	1	29	15
Brydz sportowy ..... <i>Bridge</i>	15	1	-	14	78	77
Curling ..... <i>Curling</i>	2	-	-	2	11	21
Gimnastyka ..... <i>Gymnastic</i>	66	4	7	55	46	13
gimnastyka artystyczna ..... <i>rhythmic gymnastic</i>	13	-	1	12	24	7
gimnastyka sportowa ..... <i>artistic gymnastic</i>	53	4	6	43	22	6
Golf ..... <i>Golf</i>	10	4	4	2	18	38
Hokej na lodzie <sup>b</sup> ..... <i>Ice hockey<sup>b</sup></i>	66	3	13	50	46	34
Hokej na trawie ..... <i>Hockey</i>	21	1	1	19	37	10

<sup>a</sup> Trenerzy, instruktorzy i inne osoby prowadzące zajęcia sportowe liczeni są tyle razy, w ilu rodzajach sportów występują.

<sup>b</sup> Łącznie z hokejem na łyżworolkach.

<sup>a</sup> *Coaches, instructors and other persons running sports classes are indicated as many times as the number of sports they practice.* <sup>b</sup> *Including in-line hockey.*



TABL. 19. **KADRA SZKOLENIOWA<sup>a</sup> W SEKCJACH SPORTOWYCH WEDŁUG RODZAJÓW SPORTÓW W 2012 R. (cd.)**  
*COACHING STAFF<sup>a</sup> IN SPORTS SECTIONS BY KINDS OF SPORTS IN 2012 (cont.)*

RODZAJE SPORTÓW <i>KINDS OF SPORTS</i>	Trenerzy <i>Coaches</i>				Instruktorzy <i>Instructors</i>	Inne osoby prowadzące zajęcia sportowe <i>Other persons running sports classes</i>
	razem <i>total</i>	klasy M <i>class M</i>	klasy I <i>class I</i>	klasy II <i>class II</i>		
OGÓLEM (cd.) <i>TOTAL (cont.)</i>						
Jeździectwo ..... <i>Equestrian</i>	101	12	35	54	596	98
Judo ..... <i>Judo</i>	147	7	47	93	158	15
Ju-jitsu ..... <i>Ju-jitsu</i>	11	2	1	8	103	14
Kajakarstwo ..... <i>Canoeing</i>	64	3	16	45	99	33
kajakarstwo górskie ..... <i>whitewater kayaking</i>	7	0	4	3	25	9
kajakarstwo klasyczne ..... <i>classic kayaking</i>	55	3	12	40	65	24
kajak polo ..... <i>canoe polo</i>	2	-	-	2	9	-
Karate ..... <i>Karate</i>	126	12	23	91	726	100
Karate tradycyjne ..... <i>Traditional karate</i>	38	6	9	23	260	23
Kendo ..... <i>Kendo</i>	3	3	-	-	8	6
Kick-boxing ..... <i>Kick-boxing</i>	29	5	9	15	135	32
Kolarstwo ..... <i>Cycling</i>	79	5	17	57	207	104
kolarstwo górskie ..... <i>mountain biking</i>	20	3	6	11	57	45
kolarstwo przełajowe ..... <i>cyclo-cross</i>	7	-	1	6	23	14
kolarstwo szosowe ..... <i>road cycling</i>	42	2	8	32	99	39
kolarstwo torowe ..... <i>track cycling</i>	10	-	2	8	21	3
cyklotrial ..... <i>mountain bike trials</i>	-	-	-	-	7	3
Korfball ..... <i>Korfball</i>	1	-	-	1	7	2
Koszykówka ..... <i>Basketball</i>	478	23	70	385	315	101

<sup>a</sup>Trenerzy, instruktorzy i inne osoby prowadzące zajęcia sportowe liczeni są tyle razy, w ilu rodzajach sportów występują.

<sup>a</sup>*Coaches, instructors and other persons running sports classes are indicated as many times as the number of sports they practice.*

TABL. 19. **KADRA SZKOLENIOWA<sup>a</sup> W SEKCJACH SPORTOWYCH WEDŁUG RODZAJÓW SPORTÓW W 2012 R. (cd.)**  
*COACHING STAFF<sup>a</sup> IN SPORTS SECTIONS BY KINDS OF SPORTS IN 2012 (cont.)*

RODZAJE SPORTÓW <i>KINDS OF SPORTS</i>	Trenerzy <i>Coaches</i>				Instruktorzy <i>Instructors</i>	Inne osoby prowadzące zajęcia sportowe <i>Other persons running sports classes</i>
	razem <i>total</i>	klasy M <i>class M</i>	klasy I <i>class I</i>	klasy II <i>class II</i>		
OGÓLEM (cd.) <i>TOTAL (cont.)</i>						
Kręglarstwo..... <i>Bowling</i>	9	1	4	4	38	16
Kulturystyka i trójbój siłowy ..... <i>Body-building and powerlifting</i>	35	2	6	27	130	48
kulturystyka ..... <i>body-building</i>	9	-	1	8	50	23
trójbój siłowy ..... <i>powerlifting</i>	14	1	2	11	24	12
fitness ..... <i>fitness</i>	12	1	3	8	56	13
Lekkoatletyka ..... <i>Athletics</i>	561	50	117	394	394	138
Łucznictwo ..... <i>Archery</i>	30	-	7	23	49	22
Łyżwiarstwo figurowe ..... <i>Figure skating</i>	14	1	1	12	18	1
Łyżwiarstwo szybkie <sup>b</sup> ..... <i>Speed skating<sup>b</sup></i>	30	1	3	26	16	1
Modelarstwo sportowe ..... <i>Sport model building</i>	2	1	-	1	11	6
Muaythai ..... <i>Muaythai</i>	3	2	1	0	35	5
Narciarstwo ..... <i>Skiing</i>	77	6	9	62	225	103
w tym: <i>of which:</i>						
narciarstwo alpejskie ..... <i>alpine skiing</i>	40	2	2	36	173	78
narciarstwo klasyczne ..... <i>nordic skiing</i>	36	4	7	25	52	25
Orientacja sportowa ..... <i>Orienteering</i>	17	-	3	14	34	20
Pięciobój nowoczesny ..... <i>Modern pentathlon</i>	27	2	4	21	31	16
Piłka nożna ..... <i>Football</i>	4540	468	833	3239	5381	2577
piłka nożna ..... <i>football</i>	4463	458	822	3183	5274	2489
piłka nożna halowa (futsal) ..... <i>indoor football</i>	73	8	11	54	101	86
piłka nożna plażowa ..... <i>beach football</i>	4	2	-	2	6	2

<sup>a</sup>Trenerzy, instruktorzy i inne osoby prowadzące zajęcia sportowe liczeni są tyle razy, w ilu rodzajach sportów występują. <sup>b</sup>Łącznie z short track.

<sup>a</sup>*Coaches, instructors and other persons running sports classes are indicated as many times as the number of sports they practice.* <sup>b</sup>*Including short track.*

TABL. 19. **KADRA SZKOLENIOWA<sup>a</sup> W SEKCJACH SPORTOWYCH WEDŁUG RODZAJÓW SPORTÓW W 2012 R. (cd.)**  
*COACHING STAFF<sup>a</sup> IN SPORTS SECTIONS BY KINDS OF SPORTS IN 2012 (cont.)*

RODZAJE SPORTÓW <i>KINDS OF SPORTS</i>	Trenerzy <i>Coaches</i>				Instruktorzy <i>Instructors</i>	Inne osoby prowadzące zajęcia sportowe <i>Other persons running sports classes</i>
	razem <i>total</i>	klasy M <i>class M</i>	klasy I <i>class I</i>	klasy II <i>class II</i>		
OGÓLEM (cd.) <i>TOTAL (cont.)</i>						
Piłka ręczna ..... <i>Handball</i>	334	11	64	259	223	54
Piłka siatkowa ..... <i>Volleyball</i>	560	27	84	449	713	316
piłka siatkowa ..... <i>volleyball</i>	545	26	79	440	688	288
piłka siatkowa plażowa ..... <i>beach volleyball</i>	15	1	5	9	25	28
Pletwonurkowanie sportowe ..... <i>Sport scuba diving</i>	15	-	1	14	25	5
Podnoszenie ciężarów ..... <i>Weight lifting</i>	38	2	11	25	58	19
Radioorientacja sportowa ..... <i>Sport radioorienteeering</i>	1	-	-	1	5	4
Ringo ..... <i>Ringo</i>	-	-	-	-	4	4
Rugby ..... <i>Rugby</i>	33	1	3	29	82	21
Skiboby ..... <i>Skibob</i>	1	-	1	-	2	-
Snooker, bilard angielski ..... <i>Snooker and English billiards</i>	4	1	3	-	2	8
Snowboard ..... <i>Snowboard</i>	7	-	3	4	28	3
Speedrower ..... <i>Cycle speedway</i>	1	-	-	1	12	4
Sport lotniczy ..... <i>Air sport</i>	20	3	9	8	644	79
Sport motorowodny i narciarstwo wodne ..... <i>Motorboating and water skiing</i>	3	2	-	1	51	15
sport motorowodny ..... <i>motorboating</i>	2	2	-	-	30	9
narciarstwo wodne ..... <i>water skiing</i>	1	-	-	1	21	6
Sport motorowy ..... <i>Motorsport</i>	217	11	32	174	168	312
Sport pływacki ..... <i>Aquatics</i>	319	11	69	239	288	54
pływanie ..... <i>swimming</i>	306	10	63	233	276	51

<sup>a</sup>Trenerzy, instruktorzy i inne osoby prowadzące zajęcia sportowe liczeni są tyle razy, w ilu rodzajach sportów występują.

<sup>a</sup>*Coaches, instructors and other persons running sports classes are indicated as many times as the number of sports they practice.*

TABL. 19. **KADRA SZKOLENIOWA<sup>a</sup> W SEKCJACH SPORTOWYCH WEDŁUG RODZAJÓW SPORTÓW W 2012 R. (cd.)**

*COACHING STAFF<sup>a</sup> IN SPORTS SECTIONS BY KINDS OF SPORTS IN 2012 (cont.)*

RODZAJE SPORTÓW <i>KINDS OF SPORTS</i>	Trenerzy <i>Coaches</i>				Instruktorzy <i>Instructors</i>	Inne osoby prowadzące zajęcia sportowe <i>Other persons running sports classes</i>
	razem <i>total</i>	klasy M <i>class M</i>	klasy I <i>class I</i>	klasy II <i>class II</i>		
OGÓLEM (cd.) <i>TOTAL (cont.)</i>						
Sport pływacki (dok.) <i>Aquatics</i>						
pływanie synchroniczne ..... <i>synchronized swimming</i>	6	-	3	3	1	1
skoki do wody ..... <i>diving</i>	3	1	1	1	5	2
piłka wodna ..... <i>water polo</i>	4	-	2	2	6	-
Sport psich zaprzęgów ..... <i>Dogsled sport</i>	1	-	-	1	11	19
Sport saneczkowy ..... <i>Luge sport</i>	6	-	2	4	5	1
saneczkarstwo ..... <i>luge</i>	5	-	2	3	5	1
bobsleje ..... <i>bobsleigh</i>	1	-	-	1	-	-
Strzelectwo sportowe ..... <i>Sport shooting</i>	82	8	23	51	507	250
Sumo ..... <i>Sumo</i>	5	-	2	3	7	4
Szachy ..... <i>Chess</i>	47	3	13	31	266	94
Szermierka ..... <i>Fencing</i>	121	8	21	92	51	10
Taekwon-do ITF ..... <i>Taekwon-do ITF</i>	38	4	9	25	115	6
Taekwon-do WTF ..... <i>Taekwon-do WTF</i>	31	2	9	20	53	5
Taniec sportowy ..... <i>Sport dancing</i>	39	3	17	19	102	43
Tenis ..... <i>Tennis</i>	167	5	38	124	319	83
Tenis stołowy ..... <i>Table tennis</i>	130	14	31	85	405	253
Triathlon ..... <i>Triathlon</i>	22	4	3	15	35	8
Unihokej ..... <i>Floorball</i>	6	1	2	3	18	13
Warcaby ..... <i>Draughts</i>	3	2	-	1	40	40

<sup>a</sup>Trenerzy, instruktorzy i inne osoby prowadzące zajęcia sportowe liczeni są tyle razy, w ilu rodzajach sportów występują.

<sup>a</sup>*Coaches, instructors and other persons running sports classes are indicated as many times as the number of sports they practice.*

TABL. 19. **KADRA SZKOLENIOWA<sup>a</sup> W SEKCJACH SPORTOWYCH WEDŁUG RODZAJÓW SPORTÓW W 2012 R. (cd.)**  
**COACHING STAFF<sup>a</sup> IN SPORTS SECTIONS BY KINDS OF SPORTS IN 2012 (cont.)**

RODZAJE SPORTÓW KINDS OF SPORTS	Trenerzy <i>Coaches</i>				Instruktorzy <i>Instructors</i>	Inne osoby prowadzące zajęcia sportowe <i>Other persons running sports classes</i>
	razem <i>total</i>	klasy M <i>class M</i>	klasy I <i>class I</i>	klasy II <i>class II</i>		
OGÓŁEM (dok.) <i>TOTAL (cont.)</i>						
Wędkarstwo ..... <i>Angling</i>	1	-	-	1	17	45
Wioślarstwo ..... <i>Rowing</i>	78	10	16	52	57	16
Wrotkarstwo ..... <i>Roller skating</i>	3	-	-	3	12	1
Wu-Shu ..... <i>Wu-Shu</i>	1	1	-	-	18	1
Zapasy ..... <i>Wrestling</i>	112	3	18	91	145	18
zapasy w stylu klasycznym.... <i>Greco-Roman wrestling</i>	52	1	10	41	69	10
zapasy w stylu wolnym ..... <i>freestyle wrestling</i>	60	2	8	50	76	8
Żeglarstwo ..... <i>Sailing</i>	88	4	18	66	310	135
w tym: <i>of which:</i>						
żeglarstwo ..... <i>sailing</i>	81	4	18	59	283	129
żeglarstwo deskowe ..... <i>windsurfing</i>	4	-	-	4	10	3
żeglarstwo lodowe ..... <i>ice yachting</i>	3	-	-	3	5	1
Inne dyscypliny ..... <i>Other disciplines</i>	166	17	35	114	644	320

KLUBY BIORĄCE UDZIAŁ WE WSPÓŁZAWODNICTWIE  
SPORTOWYM NA POZIOMIE OGÓLNOPOLSKIM  
*CLUBS PARTICIPATING IN SPORTS COMPETITION AT THE NATIONAL LEVEL*

<b>POLSKA</b> .....	2010	5950	414	1160	4376	9215	3204
<b>POLAND</b>	<b>2012</b>	<b>6870</b>	<b>535</b>	<b>1411</b>	<b>4924</b>	<b>9867</b>	<b>3213</b>
Akrobatyka ..... <i>Acrobatics</i>		48	4	11	33	39	6
Alpinizm ..... <i>Mountaineering</i>		13	-	1	12	132	14
Badminton ..... <i>Badminton</i>		19	2	4	13	34	7

<sup>a</sup>Trenerzy, instruktorzy i inne osoby prowadzące zajęcia sportowe liczeni są tyle razy, w ilu rodzajach sportów występują.

<sup>a</sup>*Coaches, instructors and other persons running sports classes are indicated as many times as the number of sports they practice.*

TABL. 19. **KADRA SZKOLENIOWA<sup>a</sup> W SEKCJACH SPORTOWYCH WEDŁUG RODZAJÓW SPORTÓW W 2012 R. (cd.)**  
*COACHING STAFF<sup>a</sup> IN SPORTS SECTIONS BY KINDS OF SPORTS IN 2012 (cont.)*

RODZAJE SPORTÓW <i>KINDS OF SPORTS</i>	Trenerzy <i>Coaches</i>				Instruktorzy <i>Instructors</i>	Inne osoby prowadzące zajęcia sportowe <i>Other persons running sports classes</i>
	razem <i>total</i>	klasy M <i>class M</i>	klasy I <i>class I</i>	klasy II <i>class II</i>		

KLUBY BIORĄCE UDZIAŁ WE WSPÓŁZAWODNICTWIE SPORTOWYM NA POZIOMIE OGÓLNOPOLSKIM (cd.)

*CLUBS PARTICIPATING IN SPORTS COMPETITION AT THE NATIONAL LEVEL (cont.)*

Baseball .....	10	-	2	8	7	10
<i>Baseball</i>						
baseball .....	10	-	2	8	6	10
<i>baseball</i>						
softball .....	-	-	-	-	1	-
<i>softball</i>						
Biathlon .....	34	-	8	26	28	14
<i>Biathlon</i>						
Bilard .....	2	2	-	-	14	21
<i>Billiards</i>						
Boks .....	60	5	11	44	163	19
<i>Boxing</i>						
Bowling .....	4	1	2	1	26	9
<i>Bowling</i>						
Brydż sportowy .....	8	-	-	8	36	45
<i>Bridge</i>						
Curling .....	2	-	-	2	11	18
<i>Curling</i>						
Gimnastyka .....	65	4	7	54	36	7
<i>Gymnastic</i>						
gimnastyka artystyczna .....	12	-	1	11	17	2
<i>rhythmic gymnastic</i>						
gimnastyka sportowa .....	53	4	6	43	19	5
<i>artistic gymnastic</i>						
Golf .....	6	1	3	2	11	12
<i>Golf</i>						
Hokej na lodzie <sup>b</sup> .....	63	3	13	47	37	23
<i>Ice hockey<sup>b</sup></i>						
Hokej na trawie .....	21	1	1	19	36	10
<i>Hockey</i>						
Jeździectwo .....	81	11	32	38	376	57
<i>Equestrian</i>						
Judo .....	138	7	46	85	133	10
<i>Judo</i>						
Ju-jitsu .....	7	-	1	6	73	9
<i>Ju-jitsu</i>						

<sup>a</sup>Trenerzy, instruktorzy i inne osoby prowadzące zajęcia sportowe liczeni są tyle razy, w ilu rodzajach sportów występują. <sup>b</sup>Łącznie z hokejem na łyżworolkach.

<sup>a</sup>*Coaches, instructors and other persons running sports classes are indicated as many times as the number of sports they practice.* <sup>b</sup>*Including in-line hockey.*

TABL. 19. **KADRA SZKOLENIOWA<sup>a</sup> W SEKCJACH SPORTOWYCH WEDŁUG RODZAJÓW SPORTÓW W 2012 R. (cd.)**  
**COACHING STAFF<sup>a</sup> IN SPORTS SECTIONS BY KINDS OF SPORTS IN 2012 (cont.)**

RODZAJE SPORTÓW <i>KINDS OF SPORTS</i>	Trenerzy <i>Coaches</i>				Instruktorzy <i>Instructors</i>	Inne osoby prowadzące zajęcia sportowe <i>Other persons running sports classes</i>
	razem <i>total</i>	klasy M <i>class M</i>	klasy I <i>class I</i>	klasy II <i>class II</i>		
<b>KLUBY BIORĄCE UDZIAŁ WE WSPÓLZAWODNICTWIE SPORTOWYM NA POZIOMIE OGÓLNOPOLSKIM (cd.)</b> <i>CLUBS PARTICIPATING IN SPORTS COMPETITION AT THE NATIONAL LEVEL (cont.)</i>						
Kajakarstwo ..... <i>Canoeing</i>	64	3	16	45	92	27
kajakarstwo górskie ..... <i>whitewater kayaking</i>	7	-	4	3	24	8
kajakarstwo klasyczne ..... <i>classic kayaking</i>	55	3	12	40	63	19
kajak polo ..... <i>canoe polo</i>	2	-	-	2	5	-
Karate ..... <i>Karate</i>	105	9	21	75	595	77
Karate tradycyjne ..... <i>Traditional karate</i>	33	5	8	20	203	18
Kendo ..... <i>Kendo</i>	3	3	0	0	8	6
Kick-boxing ..... <i>Kick-boxing</i>	27	5	9	13	118	29
Kolarstwo ..... <i>Cycling</i>	74	4	15	55	184	72
kolarstwo górskie ..... <i>mountain biking</i>	18	2	6	10	48	31
kolarstwo przełajowe ..... <i>cyclo-cross</i>	7	-	1	6	22	11
kolarstwo szosowe ..... <i>road cycling</i>	39	2	6	31	86	24
kolarstwo torowe ..... <i>track cycling</i>	10	-	2	8	21	3
cyklotrial ..... <i>mountain bike trials</i>	-	-	-	-	7	3
Korfbal ..... <i>Korfbal</i>	-	-	-	-	7	2
Koszykówka ..... <i>Basketball</i>	426	20	66	340	262	74
Kręglarstwo ..... <i>Bowling</i>	8	1	4	3	31	13
Kulturystyka i trójbój siłowy <i>Body-building and power-lifting</i>	23	2	2	19	85	30
kulturystyka ..... <i>body-building</i>	7	-	-	7	42	15
trójbój siłowy ..... <i>powerlifting</i>	13	1	2	10	20	6
fitness ..... <i>fitness</i>	3	1	-	2	23	9

<sup>a</sup>Trenerzy, instruktorzy i inne osoby prowadzące zajęcia sportowe liczeni są tyle razy, w ilu rodzajach sportów występują.

<sup>a</sup>*Coaches, instructors and other persons running sports classes are indicated as many times as the number of sports they practice.*

TABL. 19. **KADRA SZKOLENIOWA<sup>a</sup> W SEKCJACH SPORTOWYCH WEDŁUG RODZAJÓW SPORTÓW W 2012 R. (cd.)**  
*COACHING STAFF<sup>a</sup> IN SPORTS SECTIONS BY KINDS OF SPORTS IN 2012 (cont.)*

RODZAJE SPORTÓW <i>KINDS OF SPORTS</i>	Trenerzy <i>Coaches</i>				Instruktorzy <i>Instructors</i>	Inne osoby prowadzące zajęcia sportowe <i>Other persons running sports classes</i>
	razem <i>total</i>	klasy M <i>class M</i>	klasy I <i>class I</i>	klasy II <i>class II</i>		

KLUBY BIORĄCE UDZIAŁ WE WSPÓŁZAWODNICTWIE SPORTOWYM NA POZIOMIE OGÓLNOPOLSKIM (cd.)

*CLUBS PARTICIPATING IN SPORTS COMPETITION AT THE NATIONAL LEVEL (cont.)*

Lekkoatletyka ..... <i>Athletics</i>	528	46	112	370	332	70
Łucznicтво ..... <i>Archery</i>	28	-	7	21	40	13
Łyżwiarstwo figurowe ..... <i>Figure skating</i>	13	1	1	11	11	1
Łyżwiarstwo szybkie <sup>b</sup> ..... <i>Speed skating<sup>b</sup></i>	28	1	3	24	15	1
Modelarstwo sportowe ..... <i>Sport model building</i>	2	1	0	1	10	6
Muaythai ..... <i>Muaythai</i>	3	2	1	0	35	5
Narciarstwo ..... <i>Skiing</i>	63	6	9	48	157	89
w tym: <i>of which:</i>						
narciarstwo alpejskie ..... <i>alpine skiing</i>	34	2	2	30	119	74
narciarstwo klasyczne ..... <i>nordic skiing</i>	28	4	7	17	38	15
Orientacja sportowa ..... <i>Orienteering</i>	16	-	3	13	33	17
Pięciobój nowoczesny ..... <i>Modern pentathlon</i>	22	1	4	17	21	6
Piłka nożna ..... <i>Football</i>	2552	253	516	1783	2577	987
piłka nożna ..... <i>football</i>	2495	249	505	1741	2505	953
piłka nożna halowa (futsal) ..... <i>indoor football</i>	57	4	11	42	68	32
piłka nożna plażowa ..... <i>beach football</i>	-	-	-	-	4	2
Piłka ręczna ..... <i>Handball</i>	307	11	58	238	192	41
Piłka siatkowa ..... <i>Volleyball</i>	455	19	64	372	479	127
piłka siatkowa ..... <i>volleyball</i>	447	19	63	365	459	119
piłka siatkowa plażowa ..... <i>beach volleyball</i>	8	-	1	7	20	8

<sup>a</sup>Trenerzy, instruktorzy i inne osoby prowadzące zajęcia sportowe liczeni są tyle razy, w ilu rodzajach sportów występują. <sup>b</sup>Łącznie z short track.

<sup>a</sup>*Coaches, instructors and other persons running sports classes are indicated as many times as the number of sports they practice. <sup>b</sup>Including short track.*



TABL. 19. **KADRA SZKOLENIOWA<sup>a</sup> W SEKCJACH SPORTOWYCH WEDŁUG RODZAJÓW SPORTÓW W 2012 R. (cd.)**  
*COACHING STAFF<sup>a</sup> IN SPORTS SECTIONS BY KINDS OF SPORTS IN 2012 (cont.)*

RODZAJE SPORTÓW <i>KINDS OF SPORTS</i>	Trenerzy <i>Coaches</i>				Instruktorzy <i>Instructors</i>	Inne osoby prowadzące zajęcia sportowe <i>Other persons running sports classes</i>
	razem <i>total</i>	klasy M <i>class M</i>	klasy I <i>class I</i>	klasy II <i>class II</i>		

KLUBY BIORĄCE UDZIAŁ WE WSPÓLZAWODNICTWIE  
 SPORTOWYM NA POZIOMIE OGÓLNOPOLSKIM (cd.)

*CLUBS PARTICIPATING IN SPORTS COMPETITION AT THE NATIONAL LEVEL (cont.)*

Płetwonurkowanie sportowe ..... <i>Sport scuba diving</i>	7	-	1	6	11	4
Podnoszenie ciężarów ..... <i>Weight lifting</i>	36	2	11	23	52	12
Radioorientacja sportowa ..... <i>Sport radioorienteeering</i>	1	-	-	1	3	2
Ringo ..... <i>Ringo</i>	-	-	-	-	-	-
Rugby ..... <i>Rugby</i>	32	1	2	29	76	21
Skiboby ..... <i>Skibob</i>	1	-	1	-	2	-
Snooker, bilard angielski ..... <i>Snooker and English billiards</i>	4	1	3	-	1	-
Snowboard ..... <i>Snowboard</i>	6	-	3	3	22	3
Speedrower ..... <i>Cycle speedway</i>	1	-	-	1	12	4
Sport lotniczy ..... <i>Air sport</i>	20	3	9	8	541	68
Sport motorowodny i narciarstwo wodne ..... <i>Motorboating and water skiing</i>	3	2	-	1	31	11
sport motorowodny ..... <i>motorboating</i>	2	2	-	-	16	5
narciarstwo wodne ..... <i>water skiing</i>	1	-	-	1	15	6
Sport motorowy ..... <i>Motorsport</i>	173	10	29	134	143	267
Sport pływacki ..... <i>Aquatics</i>	293	11	68	214	216	38
pływanie ..... <i>swimming</i>	280	10	62	208	204	35
pływanie synchroniczne ..... <i>synchronized swimming</i>	6	-	3	3	1	1
skoki do wody ..... <i>diving</i>	3	1	1	1	5	2
piłka wodna ..... <i>water polo</i>	4	-	2	2	6	-

<sup>a</sup>Trenerzy, instruktorzy i inne osoby prowadzące zajęcia sportowe liczeni są tyle razy, w ilu rodzajach sportów występują.

<sup>a</sup>*Coaches, instructors and other persons running sports classes are indicated as many times as the number of sports they practice.*

TABL. 19. **KADRA SZKOLENIOWA<sup>a</sup> W SEKCJACH SPORTOWYCH WEDŁUG RODZAJÓW SPORTÓW W 2012 R. (cd.)**  
*COACHING STAFF<sup>a</sup> IN SPORTS SECTIONS BY KINDS OF SPORTS IN 2012 (cont.)*

RODZAJE SPORTÓW <i>KINDS OF SPORTS</i>	Trenerzy <i>Coaches</i>				Instruktorzy <i>Instructors</i>	Inne osoby prowadzące zajęcia sportowe <i>Other persons running sports classes</i>
	razem <i>total</i>	klasy M <i>class M</i>	klasy I <i>class I</i>	klasy II <i>class II</i>		

KLUBY BIORĄCE UDZIAŁ WE WSPÓŁZAWODNICTWIE  
SPORTOWYM NA POZIOMIE OGÓLNOPOLSKIM (cd.)

*CLUBS PARTICIPATING IN SPORTS COMPETITION AT THE NATIONAL LEVEL (cont.)*

Sport psich zaprzęgów ..... <i>Dogsled sport</i>	1	-	-	1	11	18
Sport saneczkowy ..... <i>Luge sport</i>	6	-	2	4	5	1
saneczkarstwo ..... <i>luge</i>	5	-	2	3	5	1
bobsleje ..... <i>bobsleigh</i>	1	-	-	1	-	-
Strzelectwo sportowe ..... <i>Sport shooting</i>	67	7	21	39	243	169
Sumo ..... <i>Sumo</i>	5	-	2	3	7	4
Szachy ..... <i>Chess</i>	35	3	10	22	221	58
Szermierka ..... <i>Fencing</i>	121	8	21	92	51	9
Taekwon-do ITF ..... <i>Taekwon-do ITF</i>	31	4	7	20	98	4
Taekwon-do WTF ..... <i>Taekwon-do WTF</i>	29	2	8	19	45	5
Taniec sportowy ..... <i>Sport dancing</i>	21	1	13	7	61	21
Tenis ..... <i>Tennis</i>	137	4	34	99	250	50
Tenis stołowy ..... <i>Table tennis</i>	104	10	28	66	297	146
Triathlon ..... <i>Triathlon</i>	20	4	3	13	28	3
Unihokej ..... <i>Floorball</i>	6	1	2	3	16	7
Warcaby ..... <i>Draughts</i>	3	2	-	1	36	17
Wędkarstwo ..... <i>Angling</i>	1	-	-	1	9	7

<sup>a</sup>Trenerzy, instruktorzy i inne osoby prowadzące zajęcia sportowe liczeni są tyle razy, w ilu rodzajach sportów występują.

<sup>a</sup>*Coaches, instructors and other persons running sports classes are indicated as many times as the number of sports they practice.*

TABL. 19. **KADRA SZKOLENIOWA<sup>a</sup> W SEKCJACH SPORTOWYCH WEDŁUG RODZAJÓW SPORTÓW W 2012 R. (dok.)**  
*COACHING STAFF<sup>a</sup> IN SPORTS SECTIONS BY KINDS OF SPORTS IN 2012 (cont.)*

RODZAJE SPORTÓW <i>KINDS OF SPORTS</i>	Trenerzy <i>Coaches</i>				Instruktorzy <i>Instructors</i>	Inne osoby prowadzące zajęcia sportowe <i>Other persons running sports classes</i>
	razem <i>total</i>	klasy M <i>class M</i>	klasy I <i>class I</i>	klasy II <i>class II</i>		

KLUBY BIORĄCE UDZIAŁ WE WSPÓLZAWODNICTWIE SPORTOWYM NA POZIOMIE OGÓLNOPOLSKIM (dok.)  
*CLUBS PARTICIPATING IN SPORTS COMPETITION AT THE NATIONAL LEVEL (cont.)*

Wioślarstwo ..... <i>Rowing</i>	72	9	16	47	54	16
Wrotkarstwo ..... <i>Roller skating</i>	3	-	-	3	10	-
Wu-Shu ..... <i>Wu-Shu</i>	1	1	-	-	9	1
Zapasy ..... <i>Wrestling</i>	108	3	18	87	138	16
zapasy w stylu klasycznym..... <i>Greco-Roman wrestling</i>	50	1	10	39	63	9
zapasy w stylu wolnym ..... <i>freestyle wrestling</i>	58	2	8	48	75	7
Żeglarstwo ..... <i>Sailing</i>	79	2	16	61	178	53
w tym: <i>of which:</i>						
żeglarstwo ..... <i>sailing</i>	72	2	16	54	167	49
żeglarstwo deskowe..... <i>windsurfing</i>	4	-	-	4	3	1
żeglarstwo lodowe ..... <i>ice yachting</i>	3	-	-	3	3	1
Inne dyscypliny ..... <i>Other disciplines</i>	82	10	22	50	311	176

<sup>a</sup>Trenerzy, instruktorzy i inne osoby prowadzące zajęcia sportowe liczeni są tyle razy, w ilu rodzajach sportów występują.

<sup>a</sup>*Coaches, instructors and other persons running sports classes are indicated as many times as the number of sports they practice.*

DZIAŁ IV  
DZIAŁALNOŚĆ POLSKICH  
ZWIĄZKÓW SPORTOWYCH

CHAPTER IV  
ACTIVITY OF POLISH SPORTS  
ASSOCIATIONS

TABL. 20. CZŁONKOWIE KADRY NARODOWEJ W POLSKICH ZWIĄZKACH  
SPORTOWYCH  
MEMBERS OF THE NATIONAL TEAM IN POLISH SPORTS ASSOCIATIONS

POLSKIE ZWIĄZKI SPORTOWE <i>POLISH SPORTS ASSOCIATIONS</i> a – 2011 b – 2012	Ogółem <i>Total</i>	W tym <i>Of which</i>			
		kobiety <i>females</i>	juniorzy i juniorki <i>juniors</i>		
			razem <i>total</i>	w tym juniorki <i>of which female juniors</i>	
<b>OGÓŁEM</b> .....	<b>a</b>	<b>7527</b>	<b>2824</b>	<b>3844</b>	<b>1595</b>
<b>TOTAL</b> .....	<b>b</b>	<b>7695</b>	<b>2776</b>	<b>3798</b>	<b>1453</b>
Aeroklub Polski .....	a	148	12	26	2
<i>Polish Aero Club</i> .....	b	157	4	26	1
P. Z. Akrobatyki Sportowej .....	a	84	30	40	16
<i>Polish Sports Acrobatics Federation</i> .....	b	81	31	50	22
P. Z. Alpinizmu .....	a	200	52	28	14
<i>Polish Mountaineering Association</i> .....	b	200	49	29	15
P. Z. Badmintona .....	a	86	42	44	25
<i>Polish Badminton Association</i> .....	b	77	33	42	19
P. Z. Baseballu i Softballu .....	a	129	58	20	-
<i>Polish Baseball and Softball Federation</i> .....	b	82	34	-	-
P. Z. Biathlonu .....	a	82	40	40	20
<i>Polish Biathlon Association</i> .....	b	82	40	40	20
P. Z. Bilardowy .....	a	31	8	17	3
<i>Polish Biliard Association</i> .....	b	32	8	19	3
P. Z. Bokserski .....	a	83	41	50	27
<i>Polish Boxing Association</i> .....	b	77	32	36	15
P. Z. Brydża Sportowego .....	a	61	18	17	6
<i>Polish Bridge Union</i> .....	b	28	14	16	8
P. Z. Curlingu .....	a	26	13	13	6
<i>Polish Curling Association</i> .....	b	20	10	10	5
P. Z. Gimnastyczny .....	a	91	51	49	29
<i>Polish Gymnastics Association</i> .....	b	97	57	56	36
P. Z. Golfa .....	a	31	12	26	7
<i>Polish Golf Union</i> .....	b	22	8	18	6
P. Z. Hokeja na Lodzie .....	a	159	39	80	-
<i>Polish Ice Hockey Federation</i> .....	b	160	40	80	-
P. Z. Hokeja na Trawie .....	a	426	168	265	111
<i>Polish Hockey Association</i> .....	b	332	117	171	60
P. Z. Jeździecki .....	a	139	78	70	48
<i>Polish Equestrian Federation</i> .....	b	121	71	52	39
P. Z. Ju-Jitsu .....	a	41	14	29	11
<i>Polish Ju-Jitsu Association</i> .....	b	43	17	28	11
P. Z. Judo .....	a	130	55	88	40
<i>Polish Judo Association</i> .....	b	119	51	80	38
P. Z. Kajakowy .....	a	282	82	157	53
<i>Polish Canoe Federation</i> .....	b	278	94	126	46
P. Z. Karate .....	a	335	111	151	53
<i>Polish Karate Association</i> .....	b	363	122	170	60
P. Z. Karate Fudokan .....	a	78	30	48	20
<i>Polish Fudokan Karate Association</i> .....	b	86	33	53	22

TABL. 20. CZŁONKOWIE KADRY NARODOWEJ W POLSKICH ZWIĄZKACH SPORTOWYCH (cd.)  
MEMBERS OF THE NATIONAL TEAM IN POLISH SPORTS ASSOCIATIONS (cont.)

POLSKIE ZWIĄZKI SPORTOWE POLISH SPORTS ASSOCIATIONS a – 2011 b – 2012	Ogółem Total	W tym Of which		
		kobiety females	juniorzy i juniorki juniors	
			razem total	w tym juniorki of which female juniors
P. Z. Karate Tradycyjnego .....	a 267	100	193	75
<i>Traditional Karate Federation of Poland</i>	b 249	79	172	53
P. Z. Kendo.....	a 36	10	4	1
<i>Polish Kendo Federation</i>	b 41	9	5	-
P. Z. Kick-Boxingu .....	a 154	66	43	19
<i>Polish Kickboxing Association</i>	b 208	67	46	15
P. Z. Kolarski .....	a 265	64	106	20
<i>Polish Cycling Federation</i>	b 238	58	98	18
P. Z. Korfballu .....	a .	.	.	.
<i>Polish Korfball Association</i>	b 48	24	32	16
P. Z. Koszykówki .....	a 218	111	163	84
<i>Polish Basketball Association</i>	b 207	103	160	80
P. Z. Kręglarski .....	a 85	40	45	20
<i>Polish Ninepin and Tenpin Federation</i>	b 124	61	44	21
P. Z. Kulturystyki, Fitness i Trójboju Siłowego .....	a 84	28	33	15
<i>Bodybuilding, Fitness and Powerlifting Association</i>	b 155	68	83	36
P. Z. Lekkiej Atletyki .....	a 198	91	73	39
<i>Polish Athletics Association</i>	b 178	70	49	18
P. Z. Łuczniczy .....	a 70	35	40	20
<i>Polish Archery Federation</i>	b 70	35	40	20
P. Z. Łyżwiarstwa Figurowego.....	a 25	10	17	8
<i>Polish Figure Skating Association</i>	b 21	9	6	3
P. Z. Łyżwiarstwa Szybkiego .....	a 107	48	76	35
<i>Polish Speed Skating Association</i>	b 106	35	47	19
P. Z. Motorowodny i Narciarstwa Wod- nego .....	a 41	8	13	3
<i>Polish Motorboat Sports and Waterskiing Association</i>	b 33	6	10	2
P. Z. Motorowy .....	a 102	3	22	2
<i>Polish Motor Union</i>	b 107	3	26	2
P. Z. Muaythai .....	a .	.	.	.
<i>Polish Muaythai Federation</i>	b 36	5	11	-
P. Z. Narciarski .....	a 52	17	33	10
<i>Polish Ski Federation</i>	b 66	20	37	10
P. Z. Orientacji Sportowej .....	a 77	31	56	25
<i>Polish Orienteering Association</i>	b 61	26	51	23
P. Z. Pięcioboju Nowoczesnego .....	a 44	20	33	15
<i>Polish Modern Pentathlon Association</i>	b 47	22	33	15
P. Z. Piłki Nożnej .....	a 314	104	184	75
<i>Polish Football Association</i>	b 455	107	313	79
P. Z. Piłki Siatkowej .....	a 198	104	151	81
<i>Polish Volleyball Federation</i>	b 168	90	102	52

TABL. 20. CZŁONKOWIE KADRY NARODOWEJ W POLSKICH ZWIĄZKACH SPORTOWYCH (cd.)  
MEMBERS OF THE NATIONAL TEAM IN POLISH SPORTS ASSOCIATIONS (cont.)

POLSKIE ZWIĄZKI SPORTOWE POLISH SPORTS ASSOCIATIONS a – 2011 b – 2012	Ogółem Total	W tym Of which		
		kobiety females	juniorzy i juniorki juniors	
			razem total	w tym juniorki of which female juniors
P. Z. Pletwonurkowania Sportowego..... a	7	3	4	2
<i>Polish Underwater Federation</i> b	15	8	9	5
P. Z. Pływacki ..... a	115	47	51	26
<i>Polish Swimming Federation</i> b	184	81	94	45
P. Z. Podnoszenia Ciężarów ..... a	38	17	14	8
<i>Polish Weightlifting Federation</i> b	67	32	35	18
P. Z. Radioorientacji Sportowej ..... a	32	19	18	12
<i>Polish Radioorientating Sport Federation</i> b	32	19	18	12
P. Z. Rugby ..... a	145	20	35	-
<i>Polish Rugby Union</i> b	115	23	38	-
P. Z. Skibobowy ..... a	14	7	7	4
<i>Polish Skibob Association</i> b	15	7	7	3
P. Z. Snookera i Bilarda Angielskiego..... a	30	5	10	-
<i>Polish Billiards and Snooker Association</i> b	26	10	8	-
P. Z. Snowboardu ..... a	31	14	16	6
<i>Polish Snowboard Association</i> b	26	13	6	3
P. Z. Sportów Saneczkowych ..... a	51	19	35	15
<i>Polish Association for Luge Sports</i> b	51	19	35	15
P. Z. Sportów Wrotkarskich ..... a	37	7	14	6
<i>Polish Federation of Roller Skating</i> b	31	5	12	4
P. Z. Sportu Psich Zaprzęgów ..... a	47	15	10	5
<i>Polish Association of Sleddog Sports</i> b	61	19	11	3
P. Z. Strzelectwa Sportowego ..... a	130	62	72	34
<i>Polish Sport Shooting Federation</i> b	111	46	58	26
P. Z. Sumo ..... a	80	41	39	19
<i>Polish Sumo Federation</i> b	120	49	70	27
P. Z. Szachowy ..... a	49	20	25	11
<i>Polish Chess Federation</i> b	46	19	27	12
P. Z. Szermierczy ..... a	180	94	145	74
<i>Polish Fencing Association</i> b	96	48	49	24
P. Z. Taekwon-do ..... a	43	18	18	8
<i>Polish Taekwondo Association</i> b	70	32	37	17
P. Z. Taekwon-do Olimpijskiego ..... a	97	37	64	21
<i>Polish Taekwondo Federation</i> b	129	63	56	28
P. Z. Tańca Sportowego ..... a	47	39	26	26
<i>Polish Dance Sport Union</i> b	89	61	25	23
P. Z. Tenisa Stołowego..... a	88	44	40	20
<i>Polish Table Tennis Association</i> b	64	32	32	16
P. Z. Tenisowy ..... a	30	13	21	9
<i>Polish Tennis Association</i> b	30	13	21	9
P. Z. Towarzystw Wioślarskich ..... a	378	125	151	57
<i>Polish Rowing Association</i> b	122	34	18	9

TABL. 20. CZŁONKOWIE KADRY NARODOWEJ W POLSKICH ZWIĄZKACH SPORTOWYCH (dok.)  
MEMBERS OF THE NATIONAL TEAM IN POLISH SPORTS ASSOCIATIONS (cont.)

POLSKIE ZWIĄZKI SPORTOWE POLISH SPORTS ASSOCIATIONS a – 2011 b – 2012	Ogółem Total	W tym Of which		
		kobiety females	juniorzy i juniorki juniors	
			razem total	w tym juniorki of which female juniors
P. Z. Triathlonu ..... a	17	8	6	2
Polish Triathlon Union ..... b	23	11	8	2
P. Z. Unihokeja ..... a	100	50	50	25
Polish Floorball Federation ..... b	100	50	50	25
P. Z. Warcabowy ..... a	58	21	41	18
Polish Draughts Federation ..... b	63	34	30	16
P. Z. Wędkarski ..... a	80	12	26	4
Polish Angling Association ..... b	92	13	30	4
P. Z. Wu-Shu ..... a	25	7	7	3
Polish Wushu Federation ..... b	43	18	13	6
P. Z. Zapaśniczy ..... a	155	50	80	24
Polish Wrestling Federation ..... b	375	95	269	71
P. Z. Żeglarski ..... a	215	82	128	55
Polish Yachting Association ..... b	153	67	97	51
Związek Piłki Ręcznej w Polsce ..... a	168	84	126	63
Polish Handball Federation ..... b	168	84	126	63
Liga Obrony Kraju ..... a	61	-	22	-
National Defence League ..... b	103	9	42	8

TABL. 21. ZAWODNICY<sup>1</sup> ZAREJESTROWANI W POLSKICH ZWIĄZKACH SPORTOWYCH WEDŁUG REGIONÓW  
COMPETITORS REGISTERED IN POLISH SPORTS ASSOCIATIONS BY REGION

REGIONY REGIONS a – 2011 b – 2012	Ogółem Total	W tym Of which	
		kobiety females	juniorzy i juniorki juniors
<b>POLSKA</b> ..... a	<b>796850</b>	<b>90099</b>	<b>443348</b>
<b>POLAND</b> ..... b	<b>884628</b>	<b>99891</b>	<b>489783</b>
Centralny ..... a	132782	17659	77282
..... b	148637	19925	87357
Południowy ..... a	162420	18173	91196
..... b	186904	21360	106550
Wschodni ..... a	127719	12959	72666
..... b	137303	14137	74576
Północno-zachodni ..... a	142541	15103	78206
..... b	158194	16971	86471
Południowo-zachodni ..... a	109434	10286	52488
..... b	121674	10966	58211
Północny ..... a	121954	15919	71510
..... b	131916	16532	76618

<sup>1</sup> Bez zawodników polskich występujących za granicą i zawodników zagranicznych występujących w Polsce.

<sup>1</sup> Excluding Polish competitors practising abroad and foreign competitors practising in Poland.

TABL. 22. **ZAWODNICY<sup>1</sup> ZAREJESTROWANI W POLSKICH ZWIĄZKACH SPORTOWYCH WEDŁUG WOJEWÓDZTW**  
*COMPETITORS<sup>1</sup> REGISTERED IN POLISH SPORTS ASSOCIATIONS BY VOIVODSHIP*

WOJEWÓDZTWA VOIVODSHIPS a – 2011 b – 2012	Ogółem <i>Total</i>	W tym <i>Of which</i>	
		kobiety <i>females</i>	juniorzy i juniorki <i>juniors</i>
<b>POLSKA ..... a</b>	<b>796850</b>	<b>90099</b>	<b>443348</b>
<b>POLAND ..... b</b>	<b>884628</b>	<b>99891</b>	<b>489783</b>
Dolnośląskie ..... a	73429	7572	35722
b	80905	8021	39032
Kujawsko-pomorskie ..... a	42387	5532	26406
b	46959	6128	29157
Lubelskie ..... a	37902	4310	22501
b	41912	4602	24399
Lubuskie ..... a	28553	2779	13884
b	32175	3174	16056
Łódzkie ..... a	43666	5590	25730
b	48224	6265	27853
Małopolskie ..... a	74948	6441	43037
b	88624	7689	51083
Mazowieckie ..... a	89116	12069	51552
b	100413	13660	59504
Opolskie ..... a	36005	2714	16766
b	40769	2945	19179
Podkarpackie ..... a	52992	4359	28568
b	56901	5075	28454
Podlaskie ..... a	15213	2508	8937
b	15319	2654	8568
Pomorskie ..... a	51743	7350	30124
b	55344	7467	31895
Śląskie ..... a	87472	11732	48159
b	98280	13671	55467
Świętokrzyskie ..... a	21612	1782	12660
b	23171	1806	13155
Warmińsko-mazurskie ..... a	27824	3037	14980
b	29613	2937	15566
Wielkopolskie ..... a	70426	8032	39901
b	78411	8945	44463
Zachodniopomorskie ..... a	43562	4292	24421
b	47608	4852	25952

<sup>1</sup> Bez zawodników polskich występujących za granicą i zawodników zagranicznych występujących w Polsce.

<sup>1</sup> *Excluding Polish competitors practising abroad and foreign competitors practising in Poland.*



TABL. 23. **ZAWODNICY ZAREJESTROWANI W POLSKICH ZWIĄZKACH SPORTOWYCH WEDŁUG RODZAJÓW SPORTÓW**  
*COMPETITORS REGISTERED IN POLISH SPORTS ASSOCIATIONS BY KINDS OF SPORTS*

RODZAJE SPORTÓW <i>KINDS OF SPORTS</i> a – 2011 b – 2012	Ogółem <i>Total</i>	W tym <i>Of which</i>	
		kobiety <i>females</i>	juniorzy i juniorki <i>juniors</i>
<b>POLSKA</b> .....	<b>798949</b>	<b>90719</b>	<b>443752</b>
<b>POLAND</b> .....	<b>888625</b>	<b>100402</b>	<b>490625</b>
Akrobatyka .....	1870	1292	1821
<i>Acrobatics</i> .....	1789	1263	1713
Alpinizm .....	1075	426	438
<i>Mountaineering</i> .....	1080	440	450
Badminton .....	1762	678	1227
<i>Badminton</i> .....	1852	740	1343
Baseball i softball .....	722	189	250
<i>Baseball i softball</i> .....	817	221	240
Biathlon .....	695	298	534
<i>Biathlon</i> .....	695	298	534
Bilard .....	1268	109	506
<i>Billiards</i> .....	1429	131	584
Boks .....	1093	356	647
<i>Boxing</i> .....	3320	920	2100
Brydż sportowy .....	6338	716	887
<i>Bridge</i> .....	6177	755	888
Curling.....	314	141	108
<i>Curling</i> .....	208	76	64
Gimnastyka artystyczna .....	636	636	600
<i>Rhythmic gymnastics</i> .....	621	621	581
Gimnastyka sportowa .....	622	288	577
<i>Artistic gymnastics</i> .....	666	341	589
Golf .....	3002	516	204
<i>Golf</i> .....	3257	604	238
Hokej na lodzie.....	3362	330	1918
<i>Ice hockey</i> .....	3599	378	2163
Hokej na trawie .....	4237	1557	2463
<i>Hockey</i> .....	4237	1557	2463
Jeździectwo .....	4083	2899	1853
<i>Equestrian</i> .....	1618	1066	756
Judo .....	1717	535	1287
<i>Judo</i> .....	2278	640	1933
Ju-jitsu .....	2181	850	1419
<i>Ju-jitsu</i> .....	2127	821	1416
Kajakarstwo.....	2225	708	1644
<i>Canoeing</i> .....	2732	915	1695
Karate .....	1508	515	750
<i>Karate</i> .....	1564	536	766
Karate fudokan .....	700	268	430
<i>Fudokan karate</i> .....	771	295	474

TABL. 23. **ZAWODNICY ZAREJESTROWANI W POLSKICH ZWIĄZKACH SPORTOWYCH WEDŁUG RODZAJÓW SPORTÓW (cd.)**  
**COMPETITORS REGISTERED IN POLISH SPORTS ASSOCIATIONS BY KINDS OF SPORTS (cont.)**

RODZAJE SPORTÓW KINDS OF SPORTS a – 2011 b – 2012	Ogółem Total	W tym Of which	
		kobiety females	juniorzy i juniorki juniors
Karate tradycyjne ..... a	757	237	647
<i>Traditional karate</i> ..... b	3258	1197	2529
Kendo ..... a	289	50	31
<i>Kendo</i> ..... b	582	114	100
Kick-boxing ..... a	1740	677	484
<i>Kick-boxing</i> ..... b	1734	668	475
Kolarstwo ..... a	1590	400	444
<i>Cycling</i> ..... b	1519	379	420
Korfball ..... a	.	.	.
<i>Korfball</i> ..... b	539	269	356
Koszykówka ..... a	17838	6992	13504
<i>Basketball</i> ..... b	17893	7042	13456
Kręglarstwo ..... a	1936	804	1128
<i>Bowling</i> ..... b	1870	880	970
Kulturystyka i trójbój siłowy ..... a	839	228	400
<i>Body-building and powerlifting</i> ..... b	849	238	416
Lekkoatletyka ..... a	9314	4281	7939
<i>Athletics</i> ..... b	9987	4691	8503
Łuczniectwo ..... a	735	242	396
<i>Archery</i> ..... b	984	308	495
Łyżwiarstwo figurowe ..... a	400	313	377
<i>Figure skating</i> ..... b	369	306	344
Łyżwiarstwo szybkie <sup>1</sup> ..... a	789	388	686
<i>Speed skating</i> ..... b	783	391	676
Modelarstwo sportowe ..... a	527	-	175
<i>Sport model building</i> ..... b	337	9	149
Muaythai..... a	.	.	.
<i>Muaythai</i> ..... b	1414	107	340
Narciarstwo ..... a	1945	705	1619
<i>Skiing</i> ..... b	2327	887	1981
Orientacja sportowa ..... a	1636	739	1213
<i>Sport orienteering</i> ..... b	1289	552	822
Pięciobój nowoczesny ..... a	1014	445	1000
<i>Modern pentathlon</i> ..... b	821	359	803
Piłka nożna ..... a	539563	8244	288739
<i>Football</i> ..... b	612892	10968	319028
Piłka ręczna ..... a	19969	7936	16408
<i>Handball</i> ..... b	19966	7917	16221

<sup>1</sup> Łącznie z short track.

<sup>1</sup> Including short track.

TABL. 23. **ZAWODNICY ZAREJESTROWANI W POLSKICH ZWIĄZKACH SPORTOWYCH WEDŁUG RODZAJÓW SPORTÓW (cd.)**  
*COMPETITORS REGISTERED IN POLISH SPORTS ASSOCIATIONS BY KINDS OF SPORTS (cont.)*

RODZAJE SPORTÓW <i>KINDS OF SPORTS</i> a – 2011 b – 2012	Ogółem <i>Total</i>	W tym <i>Of which</i>	
		kobiety <i>females</i>	juniorzy i juniorki <i>juniors</i>
Piłka siatkowa <sup>1</sup> .....	a 25676	12567	20294
<i>Volleyball</i> .....	b 25657	12825	20234
Pletwonurkowanie sportowe .....	a 305	134	238
<i>Sport scuba diving</i> .....	b 307	147	245
Podnoszenie ciężarów .....	a 1975	505	1648
<i>Weight lifting</i> .....	b 1945	516	1520
Radioorientacja sportowa .....	a 512	232	357
<i>Sport radioorientering</i> .....	b 508	232	357
Rugby .....	a 5290	150	633
<i>Rugby</i> .....	b 6102	265	2067
Skiboby .....	a 31	12	12
<i>Skibob</i> .....	b 30	10	10
Snooker i bilard angielski .....	a 1266	64	168
<i>Snooker and English billiards</i> .....	b 1407	85	181
Snowboard .....	a 212	77	160
<i>Snowboard</i> .....	b 216	82	142
Sport lotniczy .....	a 1134	93	317
<i>Air sport</i> .....	b 1292	132	385
Sport motorowodny i narciarstwo wodne .....	a 405	93	169
<i>Motorboating and water skiing</i> .....	b 469	105	164
Sport motorowy .....	a 3254	73	932
<i>Motorsport</i> .....	b 3291	112	932
Sport pływacki .....	a 14157	6274	13371
<i>Swimming sport</i> .....	b 22301	10414	22012
Sport psich zaprzęgów .....	a 261	76	38
<i>Dogsled sport</i> .....	b 293	90	38
Sport saneczkowy .....	a 211	74	180
<i>Luge sport</i> .....	b 240	83	205
Strzelectwo sportowe .....	a 19760	3231	3624
<i>Sport shooting</i> .....	b 8862	997	1254
Sumo .....	a 1169	337	1100
<i>Sumo</i> .....	b 1773	514	1565
Szachy .....	a 37130	7255	19303
<i>Chess</i> .....	b 43359	8418	20812
Szermierka .....	a 2669	1212	2435
<i>Fencing</i> .....	b 2957	1354	2575
Taekwon-do ITF .....	a 4659	1071	1558
<i>Taekwon-do ITF</i> .....	b 4659	1071	1558
Taekwon-do WTF .....	a 945	325	668
<i>Taekwon-do WTF</i> .....	b 1225	403	940

<sup>1</sup> Łącznie z piłką siatkową plażową.

<sup>1</sup> Including beach volleyball.

TABL. 23. **ZAWODNICY ZAREJESTROWANI W POLSKICH ZWIĄZKACH SPORTOWYCH WEDŁUG RODZAJÓW SPORTÓW (dok.)**  
*COMPETITORS REGISTERED IN POLISH SPORTS ASSOCIATIONS BY KINDS OF SPORTS (cont.)*

RODZAJE SPORTÓW KINDS OF SPORTS a – 2011 b – 2012	Ogółem Total	W tym Of which	
		kobiety females	juniorzy i juniorki juniors
Taniec sportowy ..... a	573	555	454
<i>Sport dancing</i> ..... b	848	785	669
Tenis ..... a	2070	806	1939
<i>Tennis</i> ..... b	3977	1657	3823
Tenis stołowy ..... a	9439	1802	4381
<i>Table tennis</i> ..... b	9930	1952	4613
Triathlon ..... a	1159	236	283
<i>Triathlon</i> ..... b	1284	266	321
Unihokej ..... a	1510	611	1226
<i>Floorball</i> ..... b	1490	636	1213
Warcaby ..... a	943	327	299
<i>Draughts</i> ..... b	1283	449	433
Wędkarstwo ..... a	4995	267	720
<i>Angling</i> ..... b	5273	280	815
Wioślarstwo ..... a	1853	603	1159
<i>Rowing</i> ..... b	1665	555	1238
Wrotkarstwo ..... a	721	247	482
<i>Roller skating</i> ..... b	763	248	427
Wu-Shu ..... a	1040	319	534
<i>Wu-Shu</i> ..... b	3450	1112	1819
Zapasy ..... a	5628	1188	4790
<i>Wrestling</i> ..... b	4134	909	3625
Żeglarstwo ..... a	7706	3915	5527
<i>Sailing</i> ..... b	7385	3798	5359

TABL. 24. **SĘDZIOWIE SPORTOWI W POLSKICH ZWIĄZKACH SPORTOWYCH WEDŁUG REGIONÓW**  
*SPORTS JUDGES IN POLISH SPORTS ASSOCIATIONS BY REGION*

REGIONY REGIONS a – ogółem total b – w tym z klasą międzynarodową of which international	2011	2012
<b>POLSKA</b> ..... a	<b>42150</b>	<b>44112</b>
<i>POLAND</i> ..... b	<b>1509</b>	<b>1557</b>
Centralny ..... a	7173	7446
<i>Central</i> ..... b	341	350
Południowy ..... a	8831	9061
<i>Southern</i> ..... b	282	307
Wschodni ..... a	7542	8169
<i>Eastern</i> ..... b	222	231
Północno-zachodni ..... a	7880	8718
<i>North-western</i> ..... b	242	235
Południowo-zachodni ..... a	4650	4684
<i>South-western</i> ..... b	233	239
Północny ..... a	6074	6034
<i>Northern</i> ..... b	189	195

TABL. 25. **SĘDZIOWIE SPORTOWI W POLSKICH ZWIĄZKACH SPORTOWYCH  
WEDŁUG WOJEWÓDZTW**  
*SPORTS JUDGES IN POLISH SPORTS ASSOCIATIONS BY VOIVODSHIP*

WOJEWÓDZTWA VOIVODSHIPS		2011	2012
a – ogółem <i>total</i>			
b – w tym z klasą między- narodową <i>of which international</i>			
<b>POLSKA</b> .....	a	<b>42150</b>	<b>44112</b>
<i>POLAND</i> .....	b	<b>1509</b>	<b>1557</b>
Dolnośląskie .....	a	3290	3359
	b	185	187
Kujawsko-pomorskie .....	a	2298	2411
	b	76	76
Lubelskie .....	a	2142	2475
	b	60	64
Lubuskie .....	a	1484	1538
	b	43	42
Łódzkie .....	a	2405	2404
	b	72	79
Małopolskie .....	a	3841	4043
	b	133	141
Mazowieckie .....	a	4768	5042
	b	269	271
Opolskie .....	a	1360	1325
	b	48	52
Podkarpackie .....	a	2804	2896
	b	98	99
Podlaskie .....	a	1595	1681
	b	30	31
Pomorskie .....	a	2328	2225
	b	68	67
Śląskie .....	a	4990	5018
	b	149	166
Świętokrzyskie .....	a	1001	1117
	b	34	37
Warmińsko-mazurskie .....	a	1448	1398
	b	45	52
Wielkopolskie .....	a	3941	4429
	b	156	152
Zachodniopomorskie .....	a	2455	2751
	b	43	41

TABL. 26. SĘDZIOWIE SPORTOWI W POLSKICH ZWIĄZKACH SPORTOWYCH  
WEDŁUG RODZAJÓW SPORTÓW  
SPORTS JUDGES IN POLISH SPORTS ASSOCIATIONS BY KINDS OF SPORTS

RODZAJE SPORTÓW KINDS OF SPORTS a – ogółem total b – w tym z klasą między- narodową of which international	2011	2012
<b>OGÓLEM</b> ..... a	<b>42150</b>	<b>44112</b>
<b>TOTAL</b> ..... b	<b>1509</b>	<b>1557</b>
Akrobatyka ..... a	254	335
<i>Acrobatics</i> ..... b	18	19
Alpinizm ..... a	72	72
<i>Mountaineering</i> ..... b	4	4
Badminton ..... a	234	284
<i>Badminton</i> ..... b	4	5
Baseball i softball ..... a	76	76
<i>Baseball i softball</i> ..... b	2	2
Biathlon ..... a	395	395
<i>Biathlon</i> ..... b	13	13
Bilard ..... a	184	199
<i>Billiards</i> ..... b	4	4
Boks ..... a	314	149
<i>Boxing</i> ..... b	16	18
Brydż sportowy ..... a	577	587
<i>Bridge</i> ..... b	10	10
Curling..... a	14	12
<i>Curling</i> ..... b	-	-
Gimnastyka artystyczna ..... a	80	80
<i>Rhythmic gymnastics</i> ..... b	7	7
Gimnastyka sportowa ..... a	124	107
<i>Artistic gymnastics</i> ..... b	33	34
Golf ..... a	30	32
<i>Golf</i> ..... b	9	5
Hokej na lodzie..... a	65	88
<i>Ice hockey</i> ..... b	15	14
Hokej na trawie ..... a	111	111
<i>Hockey</i> ..... b	7	7

TABL. 26. **SĘDZIOWIE SPORTOWI W POLSKICH ZWIĄZKACH SPORTOWYCH  
WEDŁUG RODZAJÓW SPORTÓW (cd.)**  
*SPORTS JUDGES IN POLISH SPORTS ASSOCIATIONS BY KINDS OF SPORTS (cont.)*

RODZAJE SPORTÓW <i>KINDS OF SPORTS</i> a – ogółem <i>total</i> b – w tym z klasą między- narodową <i>of which international</i>	2011	2012
Jeździectwo ..... a	1345	518
<i>Equestrian</i> ..... b	31	24
Ju-jitsu ..... a	159	156
<i>Ju-jitsu</i> ..... b	7	7
Judo ..... a	386	386
<i>Judo</i> ..... b	19	19
Kajakarstwo ..... a	565	565
<i>Canoeing</i> ..... b	32	25
Karate ..... a	243	253
<i>Karate</i> ..... b	-	-
Karate fudokan ..... a	81	92
<i>Fudokan karate</i> ..... b	24	26
Karate tradycyjne ..... a	89	94
<i>Traditional karate</i> ..... b	18	18
Kendo ..... a	23	20
<i>Kendo</i> ..... b	9	8
Kick-boxing ..... a	50	91
<i>Kick-boxing</i> ..... b	15	15
Kolarstwo ..... a	647	637
<i>Cycling</i> ..... b	13	16
Korfball ..... a	.	30
<i>Korfball</i> ..... b	.	5
Koszykówka ..... a	1866	1814
<i>Basketball</i> ..... b	12	13
Kręglarstwo ..... a	147	164
<i>Bowling</i> ..... b	1	1
Kulturystyka i trójbój siłowy ..... a	255	301
<i>Body-building and powerlifting</i> ..... b	56	62
Lekkoatletyka ..... a	2091	2350
<i>Athletics</i> ..... b	2	3
Łucznictwo ..... a	275	341
<i>Archery</i> ..... b	2	2
Lyzwiarstwo figurowe ..... a	48	48
<i>Figure skating</i> ..... b	21	21

TABL. 26. **SĘDZIOWIE SPORTOWI W POLSKICH ZWIĄZKACH SPORTOWYCH  
WEDŁUG RODZAJÓW SPORTÓW (cd.)**  
*SPORTS JUDGES IN POLISH SPORTS ASSOCIATIONS BY KINDS OF SPORTS (cont.)*

RODZAJE SPORTÓW <i>KINDS OF SPORTS</i> a – ogółem <i>total</i> b – w tym z klasą między- narodową <i>of which international</i>	2011	2012
Łyżwiarstwo szybkie ..... a	229	240
<i>Speed skating</i> ..... b	29	34
Modelarstwo sportowe ..... a	104	115
<i>Sport model building</i> ..... b	26	27
Muaythai..... a	.	26
<i>Muaythai</i> ..... b	.	6
Narciarstwo ..... a	1023	1108
<i>Skiing</i> ..... b	7	23
Orientacja sportowa ..... a	223	248
<i>Sport orienteering</i> ..... b	-	-
Pięciobój nowoczesny ..... a	144	143
<i>Modern pentathlon</i> ..... b	25	25
Piłka nożna ..... a	9469	9622
<i>Football</i> ..... b	25	25
Piłka ręczna ..... a	676	1510
<i>Handball</i> ..... b	12	11
Piłka siatkowa ..... a	1871	1955
<i>Volleyball</i> ..... b	14	16
Płetwonurkowanie sportowe ..... a	307	160
<i>Sport scuba diving</i> ..... b	2	2
Podnoszenie ciężarów ..... a	245	243
<i>Weight lifting</i> ..... b	68	62
Radioorientacja sportowa ..... a	101	101
<i>Sport radioorienteering</i> ..... b	5	5
Rugby ..... a	15	25
<i>Rugby</i> ..... b	4	4
Skiboby ..... a	27	15
<i>Skibob</i> ..... b	2	1
Snooker i bilard angielski ..... a	195	211
<i>Snooker and English billiards</i> ..... b	24	24
Snowboard ..... a	29	38
<i>Snowboard</i> ..... b	-	1
Sport lotniczy ..... a	530	479
<i>Air sport</i> ..... b	37	37
Sport motorowodny i narciarstwo wodne ..... a	164	157
<i>Motorboating and water skiing</i> ..... b	20	23
Sport motorowy ..... a	3170	3155
<i>Motorsport</i> ..... b	512	530
Sport pływacki..... a	3881	4363
<i>Swimming sport</i> ..... b	20	18



TABL. 26. **SĘDZIOWIE SPORTOWI W POLSKICH ZWIĄZKACH SPORTOWYCH  
WEDŁUG RODZAJÓW SPORTÓW (dok.)**  
*SPORTS JUDGES IN POLISH SPORTS ASSOCIATIONS BY KINDS OF SPORTS (cont.)*

RODZAJE SPORTÓW <i>KINDS OF SPORTS</i> a – ogółem <i>total</i> b – w tym z klasą między- narodową <i>of which international</i>	2011	2012
Sport psich zaprzęgów..... a	57	49
<i>Dogsled sport</i> ..... b	1	2
Sport saneczkowy ..... a	115	115
<i>Luge sport</i> ..... b	32	32
Strzelectwo sportowe ..... a	4680	5274
<i>Sport shooting</i> ..... b	11	9
Sumo ..... a	101	95
<i>Sumo</i> ..... b	11	11
Szachy ..... a	1140	1525
<i>Chess</i> ..... b	27	27
Szermierka ..... a	145	162
<i>Fencing</i> ..... b	28	28
Taekwon-do ITF ..... a	353	415
<i>Taekwon-do ITF</i> ..... b	15	18
Taekwon-do WTF ..... a	47	76
<i>Taekwon-do WTF</i> ..... b	3	2
Taniec sportowy ..... a	23	68
<i>Sport dancing</i> ..... b	3	5
Tenis ..... a	202	191
<i>Tennis</i> ..... b	19	19
Tenis stołowy ..... a	94	98
<i>Table tennis</i> ..... b	21	29
Triathlon ..... a	147	164
<i>Triathlon</i> ..... b	3	2
Unihokej..... a	67	60
<i>Floorball</i> ..... b	4	4
Warcaby ..... a	60	85
<i>Draughts</i> ..... b	6	7
Wędkarstwo ..... a	769	793
<i>Angling</i> ..... b	21	21
Wioślarstwo ..... a	102	109
<i>Rowing</i> ..... b	9	10
Wrotkarstwo ..... a	38	45
<i>Roller skating</i> ..... b	2	2
Wu-Shu ..... a	166	41
<i>Wu-Shu</i> ..... b	11	2
Zapasy ..... a	222	198
<i>Wrestling</i> ..... b	41	41
Żeglarsstwo ..... a	419	248
<i>Sailing</i> ..... b	5	5

DZIAŁ V  
DZIAŁALNOŚĆ WYBRANYCH  
ORGANIZACJI KULTURY  
FIZYCZNEJ

CHAPTER V  
ACTIVITY OF SELECTED  
PHYSICAL EDUCATION  
ORGANIZATIONS

TABL. 27. **PODSTAWOWE INFORMACJE O UCZNIOWSKICH KLUBACH  
SPORTOWYCH**  
*BASIC INFORMATION ON STUDENT SPORTS CLUBS*

WYSZCZEGÓLNIENIE	1994	1998	2000	2004	2008	2010	2012	SPECIFICATION
Kluby .....	217	2186	3808	5119	6853	6297	6370	<i>Clubs</i>
Sekcje .....	687	5748	9955	13655	17427	14869	13721	<i>Sections</i>
Członkowie .....	21734	166901	269668	354770	420743	375471	361979	<i>Members</i>
Ćwiczący <sup>a</sup> .....	20529	150283	267553	373033	462572	420876	400072	<i>Persons practising sports<sup>a</sup></i>
w tym:								<i>of which:</i>
kobiety .....	6349	55558	100394	137153	175077	157570	148033	<i>females</i>
ćwiczący do 18 lat	17399	143970	255557	346330	424482	383832	358372	<i>juniors</i>
Trenerzy <sup>a</sup> .....	161	1384	2654	3784	4849	5002	5477	<i>Coaches<sup>a</sup></i>
Instruktorzy <sup>a</sup> .....	535	4947	6654	8857	11662	11334	11218	<i>Instructors<sup>a</sup></i>

<sup>a</sup> Ćwiczący, trenerzy i instruktorzy liczeni są tyle razy, w ilu rodzajach sportów występują.

<sup>a</sup> *Persons practising sports, coaches and instructors are indicated as many times as the number of sports they practise.*

TABL. 28. **SEKCJE, CZŁONKOWIE I ĆWICZĄCY W UCZNIOWSKICH KLUBACH  
SPORTOWYCH WEDŁUG REGIONÓW W 2012 R.**  
*SECTIONS, MEMBERS AND PERSONS PRACTISING SPORTS IN STUDENT SPORTS  
CLUBS BY REGION IN 2012*

REGIONY REGIONS	Kluby Clubs	Sekcje Sections	Człon- kowie klubów Members of clubs	Ćwiczący <i>Persons practising sports</i>			
				ogółem total	kobiety females	w tym <i>of which</i>	
						w wieku do 18 lat up to age of 18	
						razem total	w tym dziewczęta of which girls
<b>POLSKA</b> ..... 2010	6297	14869	375471	365151	136894	319710	124498
<b>POLAND</b> ..... <b>2012</b>	<b>6370</b>	<b>13721</b>	<b>361979</b>	<b>354577</b>	<b>131028</b>	<b>307190</b>	<b>117708</b>
Centralny .....	1219	2675	78740	75362	27146	65631	24455
<i>Central</i>							
Południowy .....	1123	2304	67217	66515	24082	57094	21298
<i>Southern</i>							
Wschodni .....	1507	3669	81801	80121	30837	69492	27952
<i>Eastern</i>							
Północno-zachodni .....	1132	2261	58823	58670	21654	51024	19578
<i>North-western</i>							
Południowo-zachodni .....	473	801	23634	22877	7519	19339	6704
<i>South-western</i>							
Północny .....	916	2011	51764	51032	19790	44610	17721
<i>Northern</i>							

TABL. 29. **SEKCJE, CZŁONKOWIE I ĆWICZĄCY W UCZNIOWSKICH KLUBACH SPORTOWYCH WEDŁUG WOJEWÓDZTW W 2012 R.**  
*SECTIONS, MEMBERS AND PERSONS PRACTISING SPORTS IN STUDENT SPORTS CLUBS BY VOIVODSHIP IN 2012*

WOJEWÓDZTWA VOIVODSHIPS	Kluby Clubs	Sekcje Sections	Człon- kowie klubów Members of clubs	Ćwiczący <i>Persons practising sports</i>			
				ogółem total	kobiety females	w tym <i>of which</i>	
						w wieku do 18 lat <i>up to age of 18</i>	
						razem total	w tym dziewczęta <i>of which girls</i>
<b>POLSKA</b> ..... 2010 <i>POLAND</i>	6297	14869	375471	365151	136894	195212	124498
<b>2012</b>	<b>6370</b>	<b>13721</b>	<b>361979</b>	<b>354577</b>	<b>131028</b>	<b>307190</b>	<b>117708</b>
Dolnośląskie .....	334	535	16218	15790	5222	13282	4644
Kujawsko-pomorskie .....	361	783	20532	19853	7960	17574	7198
Lubelskie .....	444	1127	25957	24251	9327	21210	8278
Lubuskie .....	158	269	7377	8084	2751	7124	2508
Łódzkie .....	352	762	22767	21368	7657	18519	6913
Małopolskie .....	646	1428	37144	37115	14089	32550	12748
Mazowieckie .....	867	1913	55973	53994	19489	47112	17542
Opolskie .....	139	266	7416	7087	2297	6057	2060
Podkarpackie .....	610	1467	32124	31586	11994	27060	10939
Podlaskie .....	267	651	14704	15125	5984	13171	5428
Pomorskie .....	277	573	17437	16576	6264	14329	5563
Śląskie .....	477	876	30073	29400	9993	24544	8550
Świętokrzyskie .....	186	424	9016	9159	3532	8051	3307
Warmińsko-mazurskie .....	278	655	13795	14603	5566	12707	4960
Wielkopolskie .....	683	1439	34245	34602	12875	29920	11536
Zachodniopomorskie .....	291	553	17201	15984	6028	13980	5534

TABL. 30. **KADRA SZKOLENIOWA W UCZNIOWSKICH KLUBACH  
SPORTOWYCH WEDŁUG WOJEWÓDZTW W 2012 R.**  
*COACHING STAFF IN STUDENT SPORTS CLUBS BY VOIVODSHIP IN 2012*

WOJEWÓDZTWA VOIVODSHIPS	Trenerzy <i>Coaches</i>				Instruk- torzy <i>Instructors</i>	Inne osoby prowadzące zajęcia sportowe <i>Other persons running sports classes</i>
	razem <i>total</i>	klasy M <i>class M</i>	klasy I <i>class I</i>	klasy II <i>class II</i>		
<b>POLSKA</b> ..... 2010 <i>POLAND</i>	4684	150	518	4016	9757	5484
<b>2012</b>	<b>5155</b>	<b>215</b>	<b>644</b>	<b>4296</b>	<b>9869</b>	<b>4803</b>
Dolnośląskie .....	309	11	47	251	407	181
Kujawsko-pomorskie .....	344	16	52	276	587	268
Lubelskie .....	232	5	22	205	754	438
Lubuskie .....	141	4	19	118	252	78
Łódzkie .....	291	13	41	237	547	254
Małopolskie .....	477	23	66	388	1016	435
Mazowieckie .....	858	28	109	721	1291	709
Opolskie .....	147	10	25	112	207	90
Podkarpackie .....	256	16	41	199	1014	481
Podlaskie .....	227	8	10	209	488	209
Pomorskie .....	381	3	45	333	356	182
Śląskie .....	458	33	65	360	786	373
Świętokrzyskie .....	119	4	14	101	260	176
Warmińsko-mazurskie .....	218	6	25	187	451	186
Wielkopolskie .....	498	26	48	424	1004	552
Zachodniopomorskie .....	199	9	15	175	449	191

TABL. 31. **ĆWICZĄCY I KADRA SZKOLENIOWA<sup>a</sup> W SEKCJACH SPORTOWYCH UCZNIOWSKICH KLUBÓW SPORTOWYCH WEDŁUG WOJEWÓDZTW W 2012 R.**  
*PERSONS PRACTISING SPORTS AND COACHING STAFF<sup>a</sup> IN SPORTS SECTIONS OF STUDENT SPORTS CLUBS BY VOIVODSHIP IN 2012*

WOJEWÓDZTWA VOIVODSHIPS	Sekcje Sections	Ćwiczący <i>Persons practising sports</i>				Trene- rzy <i>Coaches</i>	Instruk- torzy <i>Instruc- tors</i>	Inne osoby prowa- dzące zajęcia sportowe <i>Other persons running sports classes</i>	
		ogółem <i>total</i>	w tym <i>of which</i>						
			kobiety <i>females</i>	juniorzy i juniorki <i> juniors</i>					
				razem <i>total</i>	w tym juniorki <i>of which female juniors</i>				
<b>POLSKA</b> .....	2010	14869	420876	157570	383832	149024	5002	11334	7580
<i>POLAND</i>	<b>2012</b>	<b>13721</b>	<b>400072</b>	<b>148033</b>	<b>358372</b>	<b>137336</b>	<b>5477</b>	<b>11218</b>	<b>6371</b>
Dolnośląskie .....		535	17156	5735	14635	5255	323	439	205
Kujawsko-pomorskie .....		783	22755	9033	20759	8380	364	668	362
Lubelskie .....		1127	27998	10600	25320	9891	247	878	610
Lubuskie .....		269	8474	2871	7614	2663	147	267	95
Łódzkie .....		762	23272	8525	20623	7846	302	617	337
Małopolskie .....		1428	43021	16358	39209	15343	520	1161	575
Mazowieckie .....		1913	60309	21976	53886	20251	909	1468	959
Opolskie .....		266	7752	2523	6855	2301	150	234	130
Podkarpackie .....		1467	37323	14316	33960	13707	293	1180	683
Podlaskie .....		651	16932	6696	15219	6267	250	584	297
Pomorskie .....		573	18025	6689	16427	6283	400	406	251
Śląskie .....		876	31322	10676	27511	9659	481	825	450
Świętokrzyskie .....		424	10193	3932	9194	3655	132	294	244
Warmińsko-mazurskie .....		655	16317	6183	14699	5713	224	517	241
Wielkopolskie .....		1439	38955	14411	34795	13273	521	1143	705
Zachodniopomorskie .....		553	20268	7509	17666	6849	214	537	227

<sup>a</sup> Ćwiczący, trenerzy, instruktorzy oraz osoby prowadzące zajęcia sportowe liczeni są tyle razy, w ilu rodzajach sportów występują.

<sup>a</sup> *Persons practising sports, coaches, instructors and other persons running sports classes are indicated as many times as the number of sports they practise.*

**TABL. 32. SEKCJE, ĆWICZĄCY I KADRA SZKOLENIOWA<sup>a</sup> W UCZNIOWSKICH KLUBACH SPORTOWYCH WEDŁUG WYBRANYCH RODZAJÓW SPORTÓW W 2012 R.**  
**SECTIONS, PERSONS PRACTISING SPORTS AND COACHING STAFF<sup>a</sup> IN SPORTS SECTIONS OF STUDENT SPORTS CLUBS BY SELECTED KINDS OF SPORTS IN 2012**

RODZAJE SPORTÓW <i>KINDS OF SPORTS</i>	Sekcje <i>Sections</i>	Ćwiczący <i>Persons practising sports</i>				Trene- rzy <i>Coaches</i>	Instruk- torzy <i>Instruc- tors</i>	Inne osoby prowa- dzące zajęcia sportowe <i>Other persons running sports classes</i>
		ogółem <i>total</i>	kobiety <i>females</i>	w tym <i>of which</i>				
				juniorzy i juniorki <i> juniors</i>				
				razem <i>total</i>	w tym juniorki <i>of which female juniors</i>			
Akrobatyka .....	39	1303	950	1220	882	40	27	10
<i>Acrobatics</i>								
Badminton .....	214	4671	2116	4216	1968	43	200	87
<i>Badminton</i>								
Baseball <sup>b</sup> .....	36	1062	223	885	188	11	35	19
<i>Baseball<sup>b</sup></i>								
Gimnastyka sportowa .....	57	1269	766	1182	720	42	52	24
<i>Artistic gymnastic</i>								
Hokej na trawie .....	30	1022	346	873	314	22	29	13
<i>Hockey</i>								
Jeździectwo .....	49	1004	771	603	466	11	88	16
<i>Equestrian sport</i>								
Judo .....	151	8825	2150	8375	2033	142	169	24
<i>Judo</i>								
Kajakarstwo klasyczne .....	38	989	377	934	362	24	42	11
<i>Classic kayaking</i>								
Karate .....	89	4221	1205	3431	1001	31	137	21
<i>Karate</i>								
Karate tradycyjne .....	41	2061	572	1732	499	11	65	8
<i>Traditional karate</i>								
Kolarstwo górskie .....	43	785	197	607	164	12	33	16
<i>Mountain biking</i>								
Kolarstwo szosowe .....	66	1143	295	893	221	33	55	21
<i>Road bicycle racing</i>								
Koszykówka .....	1133	30609	13994	28542	13358	491	798	416
<i>Basketball</i>								
Kulturystyka .....	41	673	115	459	96	10	34	14
<i>Body-building</i>								
Lekkoatletyka .....	1149	30223	14496	28326	13713	513	798	570
<i>Athletics</i>								
Łucznictwo .....	51	1123	438	996	395	22	52	16
<i>Archery</i>								
Narciarstwo alpejskie .....	61	1606	703	1523	682	25	80	20
<i>Alpine skiing</i>								
Narciarstwo klasyczne .....	128	3773	1656	3514	1571	56	114	66
<i>Classic skiing</i>								

<sup>a</sup> Ćwiczący, trenerzy, instruktorzy oraz osoby prowadzące zajęcia sportowe liczeni są tyle razy, w ilu rodzajach sportów występują. <sup>b</sup> Łącznie z softballem.

<sup>a</sup> *Persons practising sports, coaches, instructors and other persons running sports classes are indicated as many times as the number of sports they practise.* <sup>b</sup> *Including softball.*

**TABL. 32. SEKCJE, ĆWICZĄCY I KADRA SZKOLENIOWA<sup>a</sup> W UCZNIOWSKICH KLUBACH SPORTOWYCH WEDŁUG WYBRANYCH RODZAJÓW SPORTÓW W 2012 R. (dok.)**  
**SECTIONS, PERSONS PRACTISING SPORTS AND COACHING STAFF<sup>a</sup> IN SPORTS CLUBS OF STUDENT SPORTS CLUBS BY SELECTED KINDS OF SPORTS IN 2012 (cont.)**

RODZAJE SPORTÓW <i>KINDS OF SPORTS</i>	Sekcje <i>Sections</i>	Ćwiczący <i>Persons practising sports</i>				Trene- rzy <i>Coaches</i>	Instruk- torzy <i>Instruc- tors</i>	Inne osoby prowa- dzące zajęcia sportowe <i>Other persons running sports classes</i>
		ogółem <i>total</i>	kobiety <i>females</i>	w tym <i>of which</i>				
				juniorzy i juniorki <i> juniors</i>				
				razem <i>total</i>	w tym juniorki <i>of which female  juniors</i>			
Orientacja sportowa ..... <i>Sport orienteering</i>	57	1798	838	1368	669	11	64	59
Piłka nożna <sup>b</sup> ..... <i>Football<sup>b</sup></i>	2747	91018	12038	80738	11196	1355	2083	1236
Piłka nożna halowa (futsal) <i>Indoor football (futsal)</i>	367	8351	1603	7063	1513	74	179	213
Piłka ręczna ..... <i>Handball</i>	780	26433	11865	24885	11243	347	675	399
Piłka siatkowa <sup>c</sup> ..... <i>Volleyball<sup>c</sup></i>	2435	64942	35125	58807	32998	773	1863	1042
Pływanie ..... <i>Swimming</i>	380	22450	10678	21879	10455	421	534	109
Strzelectwo sportowe ..... <i>Sport shooting</i>	73	1796	673	1300	530	21	83	47
Szachy ..... <i>Chess</i>	242	8413	2438	7069	2136	60	211	158
Szermierka ..... <i>Fencing</i>	43	1394	660	1320	619	45	46	5
Taniec sportowy ..... <i>Sport dancing</i>	90	2466	2009	2200	1834	12	91	24
Tenis ..... <i>Tennis</i>	134	3557	1493	3260	1412	48	133	48
Tenis stołowy ..... <i>Table tennis</i>	1193	23830	8675	20403	7999	141	762	720
Unihokej ..... <i>Floorball</i>	335	8642	3557	8083	3342	37	174	235
Zapasy styl klasyczny ..... <i>Greco-Roman wrestling</i>	47	1159	87	1103	79	37	32	4
Zapasy styl wolny ..... <i>Freestyle wrestling</i>	64	1962	686	1813	638	45	68	16
Żeglarstwo <sup>d</sup> ..... <i>Sailing<sup>d</sup></i>	83	2292	819	1870	693	49	156	60

<sup>a</sup> Ćwiczący, trenerzy, instruktorzy oraz osoby prowadzące zajęcia sportowe liczeni są tyle razy, w ilu rodzajach sportów występują. <sup>b</sup> Bez piłki nożnej halowej i piłki nożnej plażowej. <sup>c</sup> Bez piłki siatkowej plażowej. <sup>d</sup> Dotyczy żeglarstwa regatowego.

<sup>a</sup> *Persons practising sports, coaches, instructors and other persons running sports classes are indicated as many times as the number of sports they practise.* <sup>b</sup> *Excluding indoor football and beach football.* <sup>c</sup> *Excluding beach volleyball.*

<sup>d</sup> *Concerns race sailing.*





TABL. 35. **SEKCJE, CZŁONKOWIE I ĆWICZĄCY W KLUBACH WYZNANIOWYCH WEDŁUG WOJEWÓDZTW W 2012 R.**  
*SECTIONS, MEMBERS AND PERSONS PRACTISING SPORTS IN RELIGIOUS CLUBS BY VOIVODSHIP IN 2012*

WOJEWÓDZTWA VOIVODSHIPS	Kluby Clubs	Sekcje Sections	Człon- kowie klubów Members of clubs	Ćwiczący <i>Persons practising sports</i>			
				ogółem total	kobiety females	w tym <i>of which</i>	
						w wieku do 18 lat up to age of 18	
						razem total	w tym dziewczęta of which girls
<b>POLSKA</b> ..... 2010 <i>POLAND</i>	80	178	5813	5717	1595	4681	1423
<b>2012</b>	<b>77</b>	<b>162</b>	<b>6002</b>	<b>5988</b>	<b>1447</b>	<b>4314</b>	<b>1104</b>
Dolnośląskie .....	5	13	304	289	117	194	64
Kujawsko-pomorskie .....	5	7	183	173	28	112	21
Lubelskie .....	3	3	191	157	16	99	16
Lubuskie .....	1	2	32	32	4	27	4
Łódzkie .....	4	14	516	486	197	345	151
Małopolskie .....	4	14	319	301	117	268	117
Mazowieckie .....	13	19	899	778	188	572	148
Opolskie .....	-	-	-	-	-	-	-
Podkarpackie .....	10	16	530	490	134	313	107
Podlaskie .....	4	7	413	425	20	390	20
Pomorskie .....	7	17	1008	952	144	540	114
Śląskie .....	7	17	590	850	128	569	39
Świętokrzyskie .....	3	4	340	388	200	388	200
Warmińsko-mazurskie .....	4	6	234	227	31	218	30
Wielkopolskie .....	5	18	348	345	94	184	44
Zachodniopomorskie .....	2	5	95	95	29	95	29

TABL. 36. **KADRA SZKOLENIOWA W KLUBACH WYZNANIOWYCH WEDŁUG WOJEWÓDZTW W 2012 R.**  
*COACHING STAFF IN RELIGIOUS CLUBS BY VOIVODSHIP IN 2012*

WOJEWÓDZTWA VOIVODSHIPS	Trenerzy <i>Coaches</i>				Instruktorzy <i>Instructors</i>	Inne osoby prowadzące zajęcia sportowe <i>Other persons running sports classes</i>
	razem <i>total</i>	klasy M <i>class M</i>	klasy I <i>class I</i>	klasy II <i>class II</i>		
<b>POLSKA</b> ..... 2010 <i>POLAND</i>	53	4	10	39	138	155
<b>2012</b>	<b>59</b>	<b>1</b>	<b>12</b>	<b>46</b>	<b>126</b>	<b>132</b>
Dolnośląskie .....	2	-	-	2	4	7
Kujawsko-pomorskie .....	2	-	1	1	5	10
Lubelskie .....	-	-	-	-	4	-
Lubuskie .....	-	-	-	-	2	-
Łódzkie .....	2	-	-	2	7	3
Małopolskie .....	2	-	2	-	7	8
Mazowieckie .....	7	-	3	4	20	16
Opolskie .....	-	-	-	-	-	-
Podkarpackie .....	5	-	3	2	11	19
Podlaskie .....	5	-	-	5	10	6
Pomorskie .....	9	-	1	8	11	12
Śląskie .....	12	1	1	10	16	20
Świętokrzyskie .....	4	-	-	4	6	7
Warmińsko-mazurskie .....	3	-	-	3	9	7
Wielkopolskie .....	1	-	-	1	14	16
Zachodniopomorskie .....	5	-	1	4	-	1

TABL. 37. **ĆWICZĄCY I KADRA SZKOLENIOWA<sup>a</sup> W SEKCJACH SPORTOWYCH KLUBÓW WYZNANIOWYCH WEDŁUG WOJEWÓDZTW W 2012 R.**  
**PERSONS PRACTISING SPORTS AND COACHING STAFF<sup>a</sup> IN SPORTS SECTIONS OF RELIGIOUS CLUBS BY VOIVODSHIP IN 2012**

WOJEWÓDZTWA VOIVODSHIPS	Sekcje Sections	Ćwiczący <i>Persons practising sports</i>				Trene- rzy <i>Coaches</i>	Instruk- torzy <i>Instruc- tors</i>	Inne osoby prowa- dzące zajęcia sportowe <i>Other persons running sports classes</i>
		ogółem <i>total</i>	kobiety <i>females</i>	w tym <i>of which</i>				
				juniorzy i juniorki <i>juniors</i>				
				razem <i>total</i>	w tym juniorki <i>of which female juniors</i>			
<b>POLSKA</b> ..... 2010 <b>POLAND</b>	178	6011	1685	4972	1512	53	140	159
<b>2012</b>	<b>162</b>	<b>6453</b>	<b>1537</b>	<b>4936</b>	<b>1254</b>	<b>60</b>	<b>131</b>	<b>161</b>
Dolnośląskie .....	13	289	117	194	64	2	4	8
Kujawsko-pomorskie .....	7	173	28	112	21	2	6	10
Lubelskie .....	3	157	16	116	16	-	4	-
Lubuskie .....	2	32	4	27	4	-	2	-
Łódzkie .....	14	486	197	345	151	2	8	5
Małopolskie .....	14	317	117	276	117	2	7	8
Mazowieckie .....	19	800	188	586	148	7	20	17
Opolskie .....	-	-	-	-	-	-	-	-
Podkarpackie .....	16	555	147	386	121	6	12	19
Podlaskie .....	7	527	20	492	20	5	12	11
Pomorskie .....	17	952	144	516	107	9	11	12
Śląskie .....	17	928	144	816	124	12	16	20
Świętokrzyskie .....	4	388	200	388	200	4	6	7
Warmińsko-mazurskie .....	6	227	31	226	30	3	9	7
Wielkopolskie .....	18	527	155	361	102	1	14	36
Zachodniopomorskie .....	5	95	29	95	29	5	-	1

<sup>a</sup> Ćwiczący, trenerzy, instruktorzy oraz osoby prowadzące zajęcia sportowe liczeni są tyle razy, w ilu rodzajach sportów występują.

<sup>a</sup> *Persons practising sports, coaches, instructors and other persons running sports classes are indicated as many times as the number of sports they practise.*

**TABL. 38. SEKCJE, ĆWICZĄCY I KADRA SZKOLENIOWA<sup>a</sup> W KLUBACH WYZNANIOWYCH WEDŁUG WYBRANYCH RODZAJÓW SPORTÓW W 2012 R.**  
**SECTIONS, PERSONS PRACTISING SPORTS AND COACHING STAFF<sup>a</sup> IN RELIGIOUS CLUBS BY SELECTED KINDS OF SPORTS IN 2012**

RODZAJE SPORTÓW KINDS OF SPORTS	Sekcje Sections	Ćwiczący <i>Persons practising sports</i>				Trene- rzy <i>Coaches</i>	Instruk- torzy <i>Instruc- tors</i>	Inne osoby prowa- dzące zajęcia sportowe <i>Other persons running sports classes</i>
		ogółem <i>total</i>	kobiety <i>females</i>	w tym <i>of which</i>				
				juniorzy i juniorki <i>juniors</i>	w tym juniorki <i>of which female juniors</i>			
				razem <i>total</i>				
Akrobatyka .....	2	90	60	84	56	1	2	4
<i>Acrobatics</i>								
Badminton .....	1	51	24	45	21	-	-	7
<i>Badminton</i>								
Gimnastyka artystyczna .....	1	25	25	25	25	-	1	-
<i>Rhythmic gymnastic</i>								
Hokej na trawie .....	2	118	12	80	10	2	2	2
<i>Hockey</i>								
Kajakarstwo klasyczne .....	1	46	22	-	-	-	2	-
<i>Classic kayaking</i>								
Kolarstwo szosowe .....	2	73	43	26	6	-	1	3
<i>Road bicycle racing</i>								
Koszykówka .....	13	299	139	289	139	1	8	8
<i>Basketball</i>								
Kulturystyka .....	1	35	3	28	3	1	-	-
<i>Body-building</i>								
Lekkoatletyka .....	3	206	100	179	83	-	2	8
<i>Athletics</i>								
Piłka nożna <sup>b</sup> .....	52	2944	113	2043	56	28	57	44
<i>Football<sup>b</sup></i>								
Piłka nożna halowa (futsal) <i>Indoor football (futsal)</i>	13	593	23	561	23	9	9	14
Piłka siatkowa <sup>c</sup> .....	23	874	570	791	528	9	18	18
<i>Volleyball<sup>c</sup></i>								
Orientacja sportowa .....	2	37	18	36	18	-	1	7
<i>Orienteering</i>								
Pływanie .....	6	165	88	165	88	2	4	4
<i>Swimming</i>								
Ringo .....	1	47	23	41	20	-	-	7
<i>Ringo</i>								
Strzelectwo sportowe .....	2	46	20	34	16	-	2	1
<i>Sport shooting</i>								
Szachy .....	4	44	17	30	13	-	2	8
<i>Chess</i>								
Tenis stołowy .....	22	541	151	443	135	6	12	16
<i>Table tennis</i>								

<sup>a</sup> Ćwiczący, trenerzy, instruktorzy oraz osoby prowadzące zajęcia sportowe liczeni są tyle razy, w ilu rodzajach sportów występują. <sup>b</sup> Bez piłki nożnej halowej i piłki nożnej plażowej. <sup>c</sup> Bez piłki siatkowej plażowej.

<sup>a</sup> *Persons practising sports, coaches, instructors and other persons running sports classes are indicated as many times as the number of sports they practise.* <sup>b</sup> *Excluding indoor football and beach football.* <sup>c</sup> *Excluding beach volleyball.*

TABL. 39. **DZIAŁALNOŚĆ WYBRANYCH ORGANIZACJI KULTURY FIZYCZNEJ WEDŁUG WOJEWÓDZTW**  
*ACTIVITY OF SELECTED PHYSICAL EDUCATION ORGANIZATIONS BY VOIVODSHIP*

WOJEWÓDZTWA VOIVODSHIPS a – 2011 b – 2012	Jednostki Entities	Człon- kowie Members	Ćwiczący Persons practising sports			Imprezy Events	Uczes- tnicy Partici- pants	
			ogółem total	w tym of which				
				kobiety females	młodzież do lat 18 youth up to age of 18			
<b>AKADEMICKI ZWIĄZEK SPORTOWY<sup>1</sup></b> <i>UNIVERSITY SPORTS ASSOCIATION<sup>1</sup></i>								
<b>POLSKA .....</b>	<b>a</b>	<b>238</b>	<b>47332</b>	<b>50258</b>	<b>20749</b>	<b>1398</b>	<b>2424</b>	<b>94950</b>
<b>POLAND</b>	<b>b</b>	<b>237</b>	<b>45901</b>	<b>44383</b>	<b>17072</b>	<b>1319</b>	<b>2451</b>	<b>98716</b>
Dolnośląskie .....	a	25	4598	4507	1744	389	310	13386
	b	20	3864	3622	1390	104	271	14313
Kujawsko-pomorskie .....	a	10	1662	1995	673	7	171	3976
	b	12	1759	2033	703	-	129	6404
Lubelskie .....	a	16	2524	2680	924	40	137	7528
	b	16	2637	2652	1010	57	226	9522
Lubuskie .....	a	4	946	439	139	72	5	691
	b	5	1049	489	147	42	26	720
Łódzkie .....	a	13	2943	2570	880	-	24	1639
	b	13	2945	2697	879	13	34	4034
Małopolskie .....	a	15	4975	4555	1726	68	170	10194
	b	15	4899	4827	1888	68	177	9601
Mazowieckie .....	a	32	7362	6873	3013	383	494	11742
	b	32	7609	7299	3219	146	455	11872
Opolskie .....	a	5	1321	1464	623	169	62	3389
	b	5	1680	1743	716	49	103	6504
Podkarpackie .....	a	12	1904	2330	922	43	170	6538
	b	12	1716	2201	924	61	206	4839
Podlaskie .....	a	11	1756	1670	594	30	62	1742
	b	11	1541	1846	696	18	66	1651
Pomorskie .....	a	20	3048	2652	1147	14	85	2466
	b	20	2312	2064	892	9	93	2293
Śląskie .....	a	30	5337	5308	2350	82	305	11561
	b	32	4792	5013	2165	121	299	9969
Świętokrzyskie .....	a	1	22	57	3	-	2	50
	b	2	233	238	65	-	3	95
Warmińsko-mazurskie .....	a	5	877	671	139	-	55	3403
	b	5	1226	629	122	408	54	3452
Wielkopolskie .....	a	28	6138	10728	5248	4	242	12959
	b	26	5544	4998	1645	54	204	9817
Zachodniopomorskie .....	a	11	1919	1759	624	97	130	3686
	b	11	2095	2032	611	169	105	3630

<sup>1</sup> W sporcie powszechnym.

<sup>1</sup> In common sport.

TABL. 39. **DZIAŁALNOŚĆ WYBRANYCH ORGANIZACJI KULTURY FIZYCZNEJ WEDŁUG WOJEWÓDZTW (cd.)**  
*ACTIVITY OF SELECTED PHYSICAL EDUCATION ORGANIZATIONS BY VOIVODSHIP (cont.)*

WOJEWÓDZTWA VOIVODSHIPS a – 2011 b – 2012	Jednostki Entities	Człon- kowie Members	Ćwiczący Persons practising sports			Imprezy Events	Uczes- tnicy Partici- pants	
			ogółem total	w tym of which				
				kobiety females	młodzież do lat 18 youth up to age of 18			
<b>ZRZESZENIE „LUDOWE ZESPOŁY SPORTOWE”</b> “RURAL SPORTS CLUBS” ASSOCIATION								
<b>POLSKA</b> .....	<b>a</b>	<b>8451</b>	<b>290521</b>	<b>254736</b>	<b>50258</b>	<b>185005</b>	<b>115289</b>	<b>4908946</b>
<b>POLAND</b> .....	<b>b</b>	<b>8389</b>	<b>270203</b>	<b>236731</b>	<b>46935</b>	<b>175859</b>	<b>122350</b>	<b>5441998</b>
Dolnośląskie .....	a	676	25335	23489	2652	16482	14244	748868
	b	734	25275	23460	2650	16462	15266	782870
Kujawsko-pomorskie .....	a	490	17017	13847	1878	10963	7696	202110
	b	571	16994	13880	1862	10980	8032	243438
Lubelskie .....	a	742	24934	19465	9040	17573	4980	269029
	b	753	24871	20151	9141	18138	6113	369565
Lubuskie .....	a	356	8355	6518	711	4146	4306	238029
	b	356	8183	6440	690	4118	4277	232627
Łódzkie .....	a	408	17751	16177	4008	10317	12573	448429
	b	701	25062	22124	4362	18446	18426	892606
Małopolskie .....	a	536	20361	19173	1390	13144	8572	355690
	b	491	18117	16930	967	11042	8134	362284
Mazowieckie .....	a	310	13964	10435	3065	9007	4366	247282
	b	317	13924	10080	3065	8970	4360	253835
Opolskie .....	a	412	14373	12313	1078	6943	5478	211880
	b	471	13975	12312	1085	6792	4876	194450
Podkarpackie .....	a	457	17393	15296	1284	5967	14818	459358
	b	465	17445	15305	1272	5967	15022	471862
Podlaskie .....	a	578	14841	11590	3935	10375	2075	85960
	b	612	14110	11700	3970	9250	2373	102460
Pomorskie .....	a	547	22804	21682	4808	19075	5865	143442
	b	565	22891	21840	4837	19135	6266	155506
Śląskie .....	a	424	14302	12137	743	8279	5617	170625
	b	425	13240	12550	754	8305	5002	158534
Świętokrzyskie .....	a	446	14897	13742	3841	10583	4484	133486
	b	461	15130	13958	3870	10757	4705	146038
Warmińsko-mazurskie .....	a	808	14552	13860	4742	10134	6279	170770
	b	890	14713	14041	4848	10239	7163	205141
Wielkopolskie .....	a	910	30545	27156	5153	17918	5255	328750
	b	198	6685	4938	1850	3215	2880	108950
Zachodniopomorskie .....	a	351	19097	17856	1930	14099	8681	695238
	b	379	19588	17022	1712	14043	9455	761832

TABL. 39. **DZIAŁALNOŚĆ WYBRANYCH ORGANIZACJI KULTURY FIZYCZNEJ WEDŁUG WOJEWÓDZTW (cd.)**  
*ACTIVITY OF SELECTED PHYSICAL EDUCATION ORGANIZATIONS BY VOIVODSHIP (cont.)*

WOJEWÓDZTWA VOIVODSHIPS a – 2011 b – 2012	Jednostki Entities	Człon- kowie Members	Ćwiczący Persons practising sports			Imprezy Events	Uczes- tnicy Partici- pants	
			ogółem total	w tym of which				
				kobiety females	młodzież do lat 18 youth up to age of 18			
<b>POLSKI ZWIĄZEK SPORTU NIEPEŁNOSPRAWNYCH „START”</b> <i>THE POLISH SPORTS ASSOCIATION FOR THE DISABLED "START"</i>								
<b>POLSKA</b> .....	<b>a</b>	<b>47</b>	<b>4626</b>	<b>3400</b>	<b>878</b>	<b>867</b>	<b>333</b>	<b>19498</b>
<b>POLAND</b> .....	<b>b</b>	<b>47</b>	<b>4417</b>	<b>3376</b>	<b>864</b>	<b>890</b>	<b>292</b>	<b>19294</b>
Dolnośląskie .....	a	4	522	262	47	46	13	610
	b	4	514	258	51	50	14	615
Kujawsko-pomorskie .....	a	2	275	236	84	19	13	1205
	b	2	278	233	65	23	12	1165
Lubelskie .....	a	1	82	82	22	16	43	694
	b	1	82	82	20	19	35	589
Lubuskie .....	a	2	316	316	68	63	29	2392
	b	2	316	316	86	74	31	2485
Łódzkie .....	a	3	134	125	28	51	8	162
	b	3	132	126	24	48	8	186
Małopolskie .....	a	2	81	66	21	23	5	333
	b	2	79	64	20	21	4	348
Mazowieckie .....	a	9	485	361	88	85	42	2508
	b	9	486	365	87	88	40	2621
Opolskie .....	a	-	-	-	-	-	-	-
	b	-	-	-	-	-	-	-
Podkarpackie .....	a	4	145	90	10	12	18	536
	b	4	143	84	10	14	15	498
Podlaskie .....	a	1	511	415	139	199	6	595
	b	1	532	431	148	202	8	644
Pomorskie .....	a	3	214	214	51	42	74	811
	b	3	224	224	60	48	45	752
Śląskie .....	a	6	861	458	131	148	25	7032
	b	6	725	484	133	136	26	6689
Świętokrzyskie .....	a	1	128	125	29	5	14	1202
	b	1	114	114	26	8	15	1285
Warmińsko-mazurskie .....	a	3	159	147	19	14	19	365
	b	3	149	147	20	18	16	374
Wielkopolskie .....	a	4	375	265	61	92	20	535
	b	4	322	234	48	90	19	528
Zachodniopomorskie .....	a	2	338	238	80	52	4	518
	b	2	321	214	66	51	4	515

TABL. 39. **DZIAŁALNOŚĆ WYBRANYCH ORGANIZACJI KULTURY FIZYCZNEJ WEDŁUG WOJEWÓDZTW (dok.)**  
*ACTIVITY OF SELECTED PHYSICAL EDUCATION ORGANIZATIONS BY VOIVODSHIP (cont.)*

WOJEWÓDZTWA VOIVODSHIPS a – 2011 b – 2012	Jednostki Entities	Człon- kowie Members	Ćwiczący Persons practising sports			Imprezy Events	Uczes- tnicy Partici- pants	
			ogółem total	w tym of which				
				kobiety females	młodzież do lat 18 youth up to age of 18			
<b>TOWARZYSTWO KRZEWIENIA KULTURY FIZYCZNEJ</b>								
<b>THE SOCIETY FOR PROMOTION OF PHYSICAL CULTURE</b>								
<b>POLSKA .....</b>	<b>a</b>	<b>945</b>	<b>133889</b>	<b>214810</b>	<b>27699</b>	<b>29821</b>	<b>17156</b>	<b>5419145</b>
<b>POLAND</b>	<b>b</b>	<b>912</b>	<b>132265</b>	<b>203522</b>	<b>25850</b>	<b>29108</b>	<b>14720</b>	<b>5494058</b>
Dolnośląskie .....	a	98	10615	19756	3415	1250	1484	155286
	b	100	10836	19962	3612	1410	1286	169393
Kujawsko-pomorskie .....	a	76	2787	60116	1442	313	906	296633
	b	72	2581	57209	1240	310	855	286834
Lubelskie .....	a	49	4817	6280	474	1776	761	72650
	b	47	4690	5828	466	1748	742	71720
Lubuskie .....	a	31	2482	2585	241	744	333	95000
	b	25	2002	2154	249	741	324	93000
Łódzkie .....	a	17	3482	4894	1342	2092	340	209202
	b	17	3470	4726	1214	1830	307	180011
Małopolskie .....	a	66	7970	10354	3326	1854	1050	391314
	b	64	7896	6971	2173	1596	884	344240
Mazowieckie .....	a	41	9442	15813	4528	8447	954	326256
	b	42	9537	15987	4474	7898	972	326880
Opolskie .....	a	14	2300	2110	170	560	236	41000
	b	13	2228	1980	142	578	243	43502
Podkarpackie .....	a	25	2755	1750	210	260	122	11765
	b	38	3600	1750	200	500	160	16400
Podlaskie .....	a	42	3800	1525	500	350	218	95000
	b	40	3540	1300	500	350	198	90000
Pomorskie .....	a	30	2700	3640	325	240	800	120000
	b	31	2790	3460	320	181	753	120840
Śląskie .....	a	212	30819	35863	3142	5726	2310	1310763
	b	213	31027	35189	3167	5906	2322	1314680
Świętokrzyskie .....	a	24	6830	2660	1540	440	328	833380
	b	23	6672	2460	1412	392	342	867160
Warmińsko-mazurskie .....	a	12	1200	3012	380	524	180	37000
	b	13	1263	2846	262	578	162	35620
Wielkopolskie .....	a	126	13860	35852	4164	1245	5979	133643
	b	84	9300	32300	3919	1090	3900	114500
Zachodniopomorskie .....	a	82	28030	8600	2500	4000	1155	1290253
	b	90	30833	9400	2500	4000	1270	1419278



DZIAŁ VI  
SPORT I REKREACJA DZIECI  
I MŁODZIEŻY

CHAPTER VI  
SPORT AND RECREATION OF  
CHILDREN AND YOUTH

TABL. 40. **MŁODZIEŻ ĆWICZĄCA W KLUBACH SPORTOWYCH W 2012 R.<sup>a</sup>**  
*YOUTH PRACTISING SPORTS IN SPORTS CLUBS IN 2012<sup>a</sup>*

WOJEWÓDZTWA VOIVODSHIPS	Ćwicząca młodzież w wieku do lat 18 <i>Youth practising sports up to age of 18</i>	
	w liczbach bezwzględnych <i>in absolute numbers</i>	na 1000 młodzieży w wieku do lat 18 <i>per 1000 youth up to age of 18</i>
<b>POLSKA</b> ..... 2010	614570	80
<i>POLAND</i>		
<b>2012</b>	<b>640810</b>	<b>85</b>
Dolnośląskie .....	45486	86
Kujawsko-pomorskie .....	38004	90
Lubelskie .....	35794	83
Lubuskie .....	16717	82
Łódzkie .....	37818	82
Małopolskie .....	75548	109
Mazowieckie .....	77492	74
Opolskie .....	16965	95
Podkarpackie .....	48841	110
Podlaskie .....	21691	93
Pomorskie .....	28825	60
Śląskie .....	70083	84
Świętokrzyskie .....	16130	67
Warmińsko-mazurskie .....	23460	79
Wielkopolskie .....	56084	78
Zachodniopomorskie .....	31872	97

<sup>a</sup> Łącznie z uczniowskimi i wyznaniowymi klubami sportowymi  
<sup>a</sup> Including student and religious sports clubs.

TABL. 41. **SZKOŁY SPORTOWE**  
*SPORTS SCHOOLS*

WOJEWÓDZTWA <i>VOIVODSHIPS</i> a – 2011 b – 2012	Szkoły <i>Schools</i>	Uczniowie <i>Pupils and students</i>		
		ogółem <i>total</i>	w tym dziewczęta <i>of which girls</i>	
OGÓŁEM <i>TOTAL</i>				
<b>POLSKA</b> .....	<b>a</b>	<b>116</b>	<b>43175</b>	<b>19390</b>
<i>POLAND</i> .....	<b>b</b>	<b>127</b>	<b>47675</b>	<b>21893</b>
Dolnośląskie .....	a	7	2201	999
	b	9	3085	1457
Kujawsko-pomorskie .....	a	15	6304	2936
	b	13	5811	2764
Lubelskie .....	a	2	720	320
	b	3	1417	670
Lubuskie .....	a	6	1773	784
	b	7	2128	957
Łódzkie .....	a	4	1169	473
	b	5	1379	584
Małopolskie .....	a	8	2984	1424
	b	6	2044	971
Mazowieckie .....	a	22	7314	3244
	b	17	5963	2682
Opolskie .....	a	1	557	214
	b	1	546	230
Podkarpackie .....	a	2	700	310
	b	5	2168	1016
Podlaskie .....	a	5	1650	651
	b	4	1229	459
Pomorskie .....	a	11	3469	1489
	b	11	3271	1375
Śląskie .....	a	19	7224	3296
	b	24	8500	3926
Świętokrzyskie .....	a	-	-	-
	b	2	686	363
Warmińsko-mazurskie .....	a	1	465	182
	b	2	1087	519
Wielkopolskie .....	a	8	3666	1673
	b	9	3890	1805
Zachodniopomorskie .....	a	5	2979	1395
	b	9	4471	2115

TABL. 41. **SZKOŁY SPORTOWE (cd.)**  
*SPORTS SCHOOLS (cont.)*

WOJEWÓDZTWA VOIVODSHIPS a – 2011 b – 2012	Szkoły Schools	Uczniowie <i>Pupils and students</i>		
		ogółem <i>total</i>	w tym dziewczęta <i>of which girls</i>	
<b>SZKOŁY PODSTAWOWE</b> <i>PRIMARY SCHOOLS</i>				
<b>POLSKA</b> .....	<b>a</b>	<b>49</b>	<b>23521</b>	<b>10939</b>
<i>POLAND</i> .....	<b>b</b>	<b>53</b>	<b>25978</b>	<b>12173</b>
Dolnośląskie .....	a	3	1176	541
	b	4	1945	915
Kujawsko-pomorskie .....	a	7	3837	1811
	b	7	3859	1849
Lubelskie .....	a	1	514	222
	b	2	1216	580
Lubuskie .....	a	2	580	248
	b	2	585	247
Łódzkie .....	a	2	744	303
	b	2	754	293
Małopolskie .....	a	4	1894	901
	b	2	1014	490
Mazowieckie .....	a	9	3996	1894
	b	7	3129	1462
Opolskie .....	a	-	-	-
	b	-	-	-
Podkarpackie .....	a	1	522	246
	b	2	976	451
Podlaskie .....	a	-	-	-
	b	-	-	-
Pomorskie .....	a	5	2059	905
	b	5	1996	892
Śląskie .....	a	7	3625	1734
	b	10	4483	2106
Świętokrzyskie .....	a	-	-	-
	b	-	-	-
Warmińsko-mazurskie .....	a	-	-	-
	b	1	618	323
Wielkopolskie .....	a	4	1813	857
	b	4	1821	868
Zachodniopomorskie .....	a	4	2761	1277
	b	5	3582	1697

TABL. 41. **SZKOŁY SPORTOWE (cd.)**  
*SPORTS SCHOOLS (cont.)*

WOJEWÓDZTWA VOIVODSHIPS a – 2011 b – 2012	Szkoły Schools	Uczniowie <i>Pupils and students</i>		
		ogółem <i>total</i>	w tym dziewczęta <i>of which girls</i>	
GIMNAZJA LOWER SECONDARY SCHOOLS				
<b>POLSKA</b> .....	<b>a</b>	<b>58</b>	<b>17233</b>	<b>7436</b>
<i>POLAND</i> .....	<b>b</b>	<b>62</b>	<b>18002</b>	<b>7963</b>
Dolnośląskie .....	a	4	1025	458
	b	5	1140	542
Kujawsko-pomorskie .....	a	7	2206	1050
	b	5	1694	844
Lubelskie .....	a	1	206	98
	b	1	201	90
Lubuskie .....	a	3	664	251
	b	4	995	439
Łódzkie .....	a	2	425	170
	b	2	443	190
Małopolskie .....	a	4	1090	523
	b	4	1030	481
Mazowieckie .....	a	11	2893	1184
	b	8	2440	1066
Opolskie .....	a	1	557	214
	b	1	546	230
Podkarpackie .....	a	1	178	64
	b	2	670	278
Podlaskie .....	a	5	1650	651
	b	4	1229	459
Pomorskie .....	a	4	763	313
	b	5	861	310
Śląskie .....	a	10	3258	1462
	b	11	3357	1497
Świętokrzyskie .....	a	-	-	-
	b	1	332	177
Warmińsko-mazurskie .....	a	1	465	182
	b	1	469	196
Wielkopolskie .....	a	4	1853	816
	b	5	2069	937
Zachodniopomorskie .....	a	-	-	-
	b	3	526	227

TABL. 41. **SZKOŁY SPORTOWE (dok.)**  
*SPORTS SCHOOLS (cont.)*

WOJEWÓDZTWA VOIVODSHIPS a – 2011 b – 2012	Szkoły Schools	Uczniowie <i>Pupils and students</i>		
		ogółem <i>total</i>	w tym dziewczęta <i>of which girls</i>	
<b>SZKOŁY PONADGIMNAZJALNE</b> <i>UPPER SECONDARY SCHOOLS</i>				
<b>POLSKA</b> .....	<b>a</b>	<b>9</b>	<b>2421</b>	<b>1015</b>
<b>POLAND</b> .....	<b>b</b>	<b>12</b>	<b>3695</b>	<b>1757</b>
Dolnośląskie .....	a	-	-	-
	b	-	-	-
Kujawsko-pomorskie .....	a	1	261	75
	b	1	258	71
Lubelskie .....	a	-	-	-
	b	-	-	-
Lubuskie .....	a	1	529	285
	b	1	548	271
Łódzkie .....	a	-	-	-
	b	1	182	101
Małopolskie .....	a	-	-	-
	b	-	-	-
Mazowieckie .....	a	2	425	166
	b	2	394	154
Opolskie .....	a	-	-	-
	b	-	-	-
Podkarpackie .....	a	-	-	-
	b	1	522	287
Podlaskie .....	a	-	-	-
	b	-	-	-
Pomorskie .....	a	2	647	271
	b	1	414	173
Śląskie .....	a	2	341	100
	b	3	660	323
Świętokrzyskie .....	a	-	-	-
	b	1	354	186
Warmińsko-mazurskie .....	a	-	-	-
	b	-	-	-
Wielkopolskie .....	a	-	-	-
	b	-	-	-
Zachodniopomorskie .....	a	1	218	118
	b	1	363	191

TABL. 42. **SZKOŁY MISTRZOSTWA SPORTOWEGO**  
SPORTS CHAMPIONSHIP SCHOOLS

WOJEWÓDZTWA VOIVODSHIPS a – 2011 b – 2012	Ogółem <i>Total</i>			W tym publiczne <i>Of which public</i>			
	szkoły <i>schools</i>	uczniowie <i>pupils and students</i>		szkoły <i>schools</i>	uczniowie <i>pupils and students</i>		
		ogółem <i>total</i>	w tym dziewczęta <i>of which girls</i>		razem <i>total</i>	w tym dziewczęta <i>of which girls</i>	
<b>POLSKA</b> .....	<b>a</b>	<b>72</b>	<b>7170</b>	<b>2373</b>	<b>39</b>	<b>5052</b>	<b>2373</b>
<b>POLAND</b> .....	<b>b</b>	<b>77</b>	<b>7492</b>	<b>2801</b>	<b>44</b>	<b>5272</b>	<b>2377</b>
Dolnośląskie .....	a	7	328	69	5	210	69
	b	7	418	128	5	287	115
Kujawsko-pomorskie .....	a	4	293	91	2	158	91
	b	2	146	85	2	146	85
Lubelskie .....	a	-	-	-	-	-	-
	b	-	-	-	-	-	-
Lubuskie .....	a	-	-	-	-	-	-
	b	-	-	-	-	-	-
Łódzkie .....	a	7	679	-	-	-	-
	b	8	821	147	-	-	-
Małopolskie .....	a	4	393	95	3	211	95
	b	4	391	102	3	221	97
Mazowieckie .....	a	3	466	146	2	451	146
	b	3	467	181	2	449	163
Opolskie .....	a	-	-	-	-	-	-
	b	-	-	-	-	-	-
Podkarpackie .....	a	5	1425	742	2	1236	742
	b	4	825	460	1	637	422
Podlaskie .....	a	2	353	179	2	353	179
	b	2	321	152	2	321	152
Pomorskie .....	a	10	257	37	7	122	37
	b	11	298	58	8	152	58
Śląskie .....	a	21	1538	359	7	873	359
	b	26	2328	831	11	1582	628
Świętokrzyskie .....	a	-	-	-	-	-	-
	b	-	-	-	-	-	-
Warmińsko-mazurskie .....	a	3	133	64	3	133	64
	b	3	136	62	3	136	62
Wielkopolskie .....	a	3	801	317	3	801	317
	b	3	772	305	3	772	305
Zachodniopomorskie .....	a	3	504	274	3	504	274
	b	4	569	290	4	569	290

TABL. 43. **DZIAŁALNOŚĆ SZKOLNYCH KÓŁ SPORTOWYCH<sup>1</sup>**  
*ACTIVITY OF SPORTS SCHOOL GROUPS<sup>1</sup>*

WOJEWÓDZTWA VOIVODSHIPS a – 2011 b – 2012	Szkolne koła sportowe <i>Sports school groups</i>	Uczestnicy zajęć <i>Participants</i>		
		ogółem <i>total</i>	udział w ogólnej liczbie uczestników zajęć pozalekcyjnych w % <i>share in total number of participants of after school activities in %</i>	
<b>POLSKA</b> .....	<b>a</b>	<b>51391</b>	<b>765026</b>	<b>21,0</b>
<b>POLAND</b> .....	<b>b</b>	<b>50927</b>	<b>730158</b>	<b>21,7</b>
Dolnośląskie .....	a	3562	53503	21,2
	b	3599	51505	21,9
Kujawsko-pomorskie .....	a	2766	41029	21,6
	b	2621	37160	21,8
Lubelskie .....	a	3172	45932	21,3
	b	3092	43287	22,3
Lubuskie .....	a	1439	21388	22,8
	b	1469	19910	23,3
Łódzkie .....	a	3091	45194	19,6
	b	3011	42045	21,1
Małopolskie .....	a	4331	70295	20,3
	b	4358	67734	20,8
Mazowieckie .....	a	6953	109699	21,0
	b	6945	103884	21,4
Opolskie .....	a	1363	18686	22,3
	b	1259	18158	23,5
Podkarpackie .....	a	3249	46901	19,7
	b	3325	46706	21,6
Podlaskie .....	a	1701	23627	22,4
	b	1754	23516	22,9
Pomorskie .....	a	3515	50912	23,5
	b	3349	48210	22,8
Śląskie .....	a	5672	83769	19,5
	b	5794	81948	20,8
Świętokrzyskie .....	a	1717	24964	21,1
	b	1538	22800	21,6
Warmińsko-mazurskie .....	a	1926	27131	21,3
	b	1952	26241	21,9
Wielkopolskie .....	a	4567	67667	31,0
	b	4474	64349	22,0
Zachodniopomorskie .....	a	2367	34329	21,6
	b	2387	32705	22,7

<sup>1</sup> W szkołach dla dzieci i młodzieży.

<sup>1</sup> *In schools for children and youth.*

TABL. 44. **BOISKA I KORTY TENISOWE W SZKOŁACH W 2012 R.**  
*SPORTS FIELDS AND TENNIS COURTS IN SCHOOLS IN 2012*

WOJEWÓDZTWA VOIVODSHIPS	Boiska do koszy- kówki <i>Basketball fields</i>	Boiska do piłki nożnej <i>Football fields</i>	Boiska do piłki ręcznej <i>Handball fields</i>	Boiska do siatkówki <i>Volleyball fields</i>	Boiska do siatkówki plażowej <i>Beach volley- ball fields</i>	Korty tenisowe <i>Tennis courts</i>
<b>POLSKA POLAND</b> .....	<b>6572</b>	<b>8965</b>	<b>5697</b>	<b>7328</b>	<b>856</b>	<b>994</b>
Dolnośląskie .....	510	504	378	504	33	85
Kujawsko-pomorskie .....	362	479	307	342	70	53
Lubelskie .....	496	781	489	667	64	76
Lubuskie .....	184	208	154	174	37	32
Łódzkie .....	375	659	295	437	76	43
Małopolskie .....	499	670	477	666	29	57
Mazowieckie .....	953	1400	733	1015	94	152
Opolskie .....	195	262	204	202	26	36
Podkarpackie .....	416	606	392	614	47	70
Podlaskie .....	174	330	166	224	13	25
Pomorskie .....	342	439	287	326	47	55
Śląskie .....	677	764	564	681	132	93
Świętokrzyskie .....	244	408	247	322	21	29
Warmińsko-mazurskie .....	276	375	235	306	41	41
Wielkopolskie .....	604	744	570	594	104	104
Zachodniopomorskie .....	265	336	199	254	22	43

TABL. 45. **SALE GIMNASTYCZNE W SZKOŁACH W 2012 R.**  
*GYMS IN SCHOOLS IN 2012*

WOJEWÓDZTWA VOIVODSHIPS	Ogółem <i>Total</i>	Hale sportowe o wymiarach <i>Sports halls measuring</i>		Sale gimnastyczne o wymiarach: <i>Gyms measuring:</i>		
		44 m x 22 m i większych <i>44m x 22m and more</i>	mniejszych niż 44 m x 22 m do 36 m x 18 m <sup>a</sup> <i>less than 44m x 22m to 36m x 18m<sup>a</sup></i>	od 24x12m do 36x18m <i>from 24m x 12m to 36m x 18m</i>	mniejszych niż 24x12m do 18x9m <sup>b</sup> <i>less than 24m x 12m to 18m x 9m<sup>b</sup></i>	powierzchni mniejszej niż 162 m <sup>2</sup> <i>less than 162 sq m</i>
<b>POLSKA POLAND</b> .....	<b>18115</b>	<b>634</b>	<b>978</b>	<b>4524</b>	<b>5423</b>	<b>6556</b>
Dolnośląskie .....	1244	39	59	311	409	426
Kujawsko-pomorskie ..	945	36	64	244	274	327
Lubelskie .....	1179	41	60	262	322	494
Lubuskie .....	451	22	25	100	154	150
Łódzkie .....	1152	41	60	288	357	406
Małopolskie .....	1776	38	88	496	464	690
Mazowieckie .....	2344	99	137	544	689	875
Opolskie .....	484	12	23	122	157	170
Podkarpackie .....	1286	39	42	379	343	483
Podlaskie .....	576	35	46	133	132	230
Pomorskie .....	969	43	68	254	290	314
Śląskie .....	2117	37	84	489	742	765
Świętokrzyskie .....	678	27	36	136	217	262
Warmińsko-mazurskie ..	700	27	53	207	159	254
Wielkopolskie .....	1507	63	98	369	482	495
Zachodniopomorskie ..	707	35	35	190	232	215

<sup>a</sup> Albo o powierzchni mniejszej niż 968 m<sup>2</sup> i równej lub większej niż 648 m<sup>2</sup>. <sup>b</sup> lub o powierzchni mniejszej niż 288 m<sup>2</sup> i równej lub większej niż 162 m<sup>2</sup>.

<sup>a</sup> Or measuring less than 968 sq m and equal to or greater than 648 sq m. <sup>b</sup> Or measuring less than 288 sq m and equal to or greater than 162 sq m.



TABL. 46. **PLYWALNIE W SZKOŁACH W 2012 R.**  
*SWIMMING POOLS IN SCHOOLS IN 2012*

WOJEWÓDZTWA VOIVODSHIPS	Ogółem Total	Basen pływacki typu sportowego o wymiarach 25x16m <i>Sports-type swimming pool measuring 25m x 16m</i>	Basen pływacki o wymiarach 25x12,5m <i>Swimming pool measuring 25m x 12.5m</i>	Basen szkoleniowo-rekreacyjny o wymiarach 16,67x8,5m <i>Training and recreation swimming pool measuring 16.67m x 8.5m</i>
<b>POLSKA POLAND ...</b>	<b>229</b>	<b>16</b>	<b>101</b>	<b>112</b>
Dolnośląskie .....	27	2	16	9
Kujawsko-pomorskie .....	26	2	17	7
Lubelskie .....	22	3	10	9
Lubuskie .....	3	-	-	3
Łódzkie .....	12	1	3	8
Małopolskie .....	12	-	4	8
Mazowieckie .....	16	4	6	6
Opolskie .....	4	-	1	3
Podkarpackie .....	3	-	3	-
Podlaskie .....	3	1	1	1
Pomorskie .....	18	1	10	7
Śląskie .....	65	2	23	40
Świętokrzyskie .....	2	-	-	2
Warmińsko-mazurskie ...	2	-	-	2
Wielkopolskie .....	4	-	1	3
Zachodniopomorskie .....	10	-	6	4

TABL. 47. **"MOJE BOISKO - ORLIK 2012" - KOMPLEKSY ODDANE DO UŻYTKU**  
*"MY SPORTS FIELD - ORLIK 2012" - COMPLETED COMPLEXES*

WOJEWÓDZTWA VOIVODSHIPS	Razem Total	Z tego Of which				
		2008	2009	2010	2011	2012
<b>POLSKA POLAND .....</b>	<b>2604</b>	<b>566</b>	<b>718</b>	<b>519</b>	<b>468</b>	<b>333</b>
Dolnośląskie .....	197	51	53	43	26	24
Kujawsko-pomorskie .....	213	46	53	46	36	32
Lubelskie .....	149	34	35	29	31	20
Lubuskie .....	87	26	19	21	12	9
Łódzkie .....	179	47	47	28	31	26
Małopolskie .....	194	44	44	36	42	28
Mazowieckie .....	259	29	89	41	61	39
Opolskie .....	57	6	15	17	9	10
Podkarpackie .....	173	33	37	19	36	48
Podlaskie .....	77	20	26	18	7	6
Pomorskie .....	154	70	36	18	20	10
Śląskie .....	175	35	51	28	35	26
Świętokrzyskie .....	53	11	15	13	10	4
Warmińsko-mazurskie .....	159	20	41	49	35	14
Wielkopolskie .....	299	39	103	70	54	33
Zachodniopomorskie .....	179	55	54	43	23	4

TABL. 48. **"MOJE BOISKO - ORLIK 2012"- KORZYSTAJĄCY Z KOMPLEKSÓW**  
**"MY SPORTS FIELD - ORLIK 2012" - USERS OF THE COMPLEXES**

WOJEWÓDZTWA VOIVODSHIPS	Dzieci i młodzież <i>Children and youth</i>		Dorośli <i>Adults</i>	
	2011	2012	2011	2012
<b>POLSKA POLAND .....</b>	<b>9 796 555</b>	<b>13 087 921</b>	<b>2 628 047</b>	<b>3 459 849</b>
Dolnośląskie .....	886 518	1 308 803	220 578	318 630
Kujawsko-pomorskie .....	764 570	899 923	168 336	188 899
Lubelskie .....	420 380	566 971	114 258	135 679
Lubuskie .....	338 128	445 227	78 466	82 810
Łódzkie .....	766 936	982 107	229 627	291 358
Małopolskie .....	591 332	805 909	186 547	225 865
Mazowieckie .....	850 710	1 309 772	239 365	375 242
Opolskie .....	151 402	222 545	49 460	69 990
Podkarpackie .....	458 052	629 405	122 853	170 642
Podlaskie .....	447 027	471 175	117 502	129 524
Pomorskie .....	648 205	838 667	182 978	220 252
Śląskie .....	494 712	679 353	154 689	214 778
Świętokrzyskie .....	211 379	275 295	52 767	74 333
Warmińsko-mazurskie .....	778 192	1 003 681	216 831	271 544
Wielkopolskie .....	1 349 167	1 707 785	347 832	473 533
Zachodniopomorskie .....	639 845	941 303	145 958	216 770

TABL. 49. **PROJEKT „ANIMATOR - MOJE BOISKO - ORLIK 2012”**  
**THE PROJECT “MY ORLIK 2012 SPORTS FIELD ANIMATEUR”**

WOJEWÓDZTWA VOIVODSHIPS	Liczba „Animatorów” zatrudnionych <i>Number of "Animateurs" employed</i>		Liczba zajęć przeprowadzonych <i>Number of courses conducted</i>	
	2011	2012	2011	2012
<b>POLSKA POLAND .....</b>	<b>2 261</b>	<b>2 930</b>	<b>861 686</b>	<b>1 200 444</b>
Dolnośląskie .....	175	223	73 806	107 298
Kujawsko-pomorskie .....	202	250	69 203	81 385
Lubelskie .....	123	164	46 244	90 582
Lubuskie .....	87	101	24 422	16 118
Łódzkie .....	158	219	78 785	126 743
Małopolskie .....	149	210	76 514	105 310
Mazowieckie .....	197	258	46 568	90 300
Opolskie .....	45	64	13 862	20 701
Podkarpackie .....	117	163	49 830	67 585
Podlaskie .....	84	92	39 574	47 718
Pomorskie .....	132	157	60 734	66 385
Śląskie .....	146	199	63 957	76 424
Świętokrzyskie .....	55	69	23 840	32 000
Warmińsko-mazurskie .....	161	210	51 690	85 563
Wielkopolskie .....	273	360	100 443	143 074
Zachodniopomorskie .....	157	191	42 214	43 258

TABL. 50. "MOJE BOISKO - ORLIK 2012" - KWOTY WYDANE Z BUDŻETU PAŃSTWA NA DOTACJE (w mln zł)  
 "MY SPORTS FIELD - ORLIK 2012" - AMOUNTS ISSUED FROM THE STATE BUDGET FOR ALLOCATIONS (in mln zł)

WOJEWÓDZTWA VOIVODSHIPS	Razem Total	Z tego Of which				
		2008	2009	2010	2011	2012
<b>POLSKA POLAND</b> .....	<b>969,8</b>	<b>187,8</b>	<b>236,1</b>	<b>183,8</b>	<b>204,8</b>	<b>157,2</b>
Dolnośląskie .....	72,0	17,0	17,3	16,2	11,3	10,2
Kujawsko-pomorskie .....	74,8	15,3	17,5	14,9	14,4	12,7
Lubelskie .....	57,5	11,3	11,6	9,7	14,3	10,6
Lubuskie .....	31,1	8,7	6,1	8,1	5,0	3,2
Łódzkie .....	65,2	15,7	15,5	9,2	13,2	11,7
Małopolskie .....	78,0	14,7	14,5	17,1	19,0	12,7
Mazowieckie .....	98,8	9,6	29,3	14,9	25,5	19,4
Opolskie .....	23,5	2,0	5,0	5,8	3,7	7,0
Podkarpackie .....	73,0	10,7	12,2	6,6	17,3	26,2
Podlaskie .....	27,4	6,7	8,5	5,8	3,2	3,2
Pomorskie .....	54,8	23,3	11,7	5,9	8,9	5,0
Śląskie .....	65,5	11,7	16,8	11,8	14,3	11,0
Świętokrzyskie .....	20,8	3,7	5,0	4,9	4,7	2,4
Warmińsko-mazurskie .....	58,8	6,7	13,6	16,2	16,4	5,9
Wielkopolskie .....	106,8	12,7	33,7	22,7	23,6	14,2
Zachodniopomorskie .....	61,9	18,3	17,9	14,0	9,8	1,8

TABL. 51. LICZBA IMPREZ/ZAWODÓW ZORGANIZOWANYCH PRZEZ ANIMATORÓW  
 NUMBER OF EVENTS/COMPETITIONS ORGANIZED BY ANIMATEURS

IMPREZY ZAWODY	2011	2012	EVENTS COMPETITIONS
<b>Razem</b> .....	<b>41 333</b>	<b>49 320</b>	<i>Total</i>
Piłka nożna .....	27 414	32 248	<i>Football</i>
Piłka siatkowa .....	4 845	5 336	<i>Volleyball</i>
Koszykówka .....	4 629	4 511	<i>Basketball</i>
Tenis .....	1 410	1 423	<i>Tennis</i>
Gry i zabawy .....	1 242	1 300	<i>Fun and games</i>
Piłka ręczna .....	565	993	<i>Handball</i>
Lekkoatletyka .....	308	837	<i>Athletics</i>
Tenis stołowy .....	165	259	<i>Table tennis</i>
Badminton .....	102	89	<i>Badminton</i>
Unihokej .....	101	110	<i>Floorball</i>
Inne .....	552	2 214	<i>Others</i>

DZIAŁ VII  
OSIĄGNIĘCIA POLSKICH  
SPORTOWCÓW NA IGRZYSKACH  
OLIMPIJSKICH, MISTRZOSTWACH  
ŚWIATA I EUROPY

CHAPTER VII  
ACHIEVEMENTS OF POLISH  
ATHLETES IN THE OLYMPIC  
GAMES, WORLD AND  
EUROPEAN CHAMPIONSHIPS

TABL. 52. **UDZIAŁ ZAWODNIKÓW POLSKICH W IGRZYSKACH OLIMPIJSKICH  
W LONDYNIE W 2012 R.**  
*PARTICIPATION OF POLISH COMPETITORS IN THE OLYMPIC GAMES – LONDON 2012*

RODZAJE SPORTÓW <i>KINDS OF SPORTS</i>	Liczba konkurencji <i>Number of events</i>		Udział zawodników z Polski <i>Participation of Polish competitors</i>	Medale <i>Medals</i>			Dalsze miejsca <i>Further places</i>					Razem <i>Total</i>	
	ogó- łem <i>total</i>	w tym z udziałem zawodników polskich <i>of which with participation of Polish competitors</i>		złote <i>gold</i>	sre- brne <i>silver</i>	brą- zo- we <i>bronze</i>	4	5	6	7	8	me- dale <i>medals</i>	pun- kty <i>points</i>
<b>OGÓŁEM</b> .....	<b>302</b>	<b>137</b>	<b>221</b>	<b>2</b>	<b>2</b>	<b>6</b>	<b>4</b>	<b>9</b>	<b>1</b>	<b>11</b>	<b>5</b>	<b>10</b>	<b>145,5</b>
<i>TOTAL</i>													
Badminton .....	5	4	6	-	-	-	-	1 <sup>e</sup>	-	-	-	-	2,5
<i>Badminton</i>													
Boks .....	13	1	1	-	-	-	-	-	-	-	-	-	-
<i>Boxing</i>													
Gimnastyka <sup>a</sup> .....	18	3	3	-	-	-	-	-	-	-	-	-	-
<i>Gymnastic</i> <sup>a</sup>													
Hokej na trawie <sup>b</sup> ...	2	-	-	-	-	-	-	-	-	-	-	-	-
<i>Hockey</i> <sup>b</sup>													
Jeździectwo .....	6	2	4	-	-	-	-	-	-	-	1	-	1
<i>Equestrian</i>													
Judo .....	14	6	6	-	-	-	-	1 <sup>f</sup>	-	1 <sup>g</sup>	-	-	5
<i>Judo</i>													
Kajakarstwo <sup>c</sup> .....	16	12	13	-	-	1	2	2	-	1	-	1	26
<i>Canoeing</i> <sup>c</sup>													
Kolarstwo <sup>d</sup> .....	18	9	13	-	-	-	-	-	-	1	-	-	2
<i>Cycling</i> <sup>d</sup>													
Koszykówka <sup>b</sup> .....	2	-	-	-	-	-	-	-	-	-	-	-	-
<i>Basketball</i> <sup>b</sup>													
Lekkoatletyka .....	47	29	60	1	1	-	-	1	-	1	-	2	22
<i>Athletics</i>													
Łuczniectwo .....	4	2	2	-	-	-	-	-	-	-	-	-	-
<i>Archery</i>													

<sup>a</sup> Gimnastyka artystyczna, sportowa i skoki na trampolinie. <sup>b</sup> Rodzaje sportów rozegrane bez udziału Polaków.

<sup>c</sup> Kajakarstwo górskie i klasyczne. <sup>d</sup> Kolarstwo górskie, szosowe, torowe i BMX. <sup>e</sup> 5-8 miejsca ex aequo, <sup>f</sup> 5-6 miejsca ex aequo, <sup>g</sup> 7-8 miejsca ex aequo.

<sup>a</sup> Rhythmic gymnastics, artistic gymnastic and trampolining. <sup>b</sup> Kinds of sports played without participation of Polish competitors. <sup>c</sup> Classic and mountain canoeing. <sup>d</sup> Mountain biking, road cycling, track cycling and BMX cycling.

<sup>e</sup> Joint 5<sup>th</sup>-8<sup>th</sup> places. <sup>f</sup> Joint 5<sup>th</sup>-6<sup>th</sup> places. <sup>g</sup> Joint 7<sup>th</sup>-8<sup>th</sup> places.

TABL. 52. **UDZIAŁ ZAWODNIKÓW POLSKICH W IGRZYSKACH OLIMPIJSKICH W LONDYNIE W 2012 R. (dok.)**  
**PARTICIPATION OF POLISH COMPETITORS IN THE OLYMPIC GAMES – LONDON 2012 (cont.)**

RODZAJE SPORTÓW <i>KINDS OF SPORTS</i>	Liczba konkurencji <i>Number of events</i>		Udział zawodników z Polski <i>Participation of Polish competitors</i>	Medale <i>Medals</i>			Dalsze miejsca <i>Further places</i>					Razem <i>Total</i>	
	ogółem <i>total</i>	w tym z udziałem zawodników polskich <i>of which with participation of Polish competitors</i>		złote <i>gold</i>	srebrne <i>silver</i>	brązowe <i>bronze</i>	4	5	6	7	8	medale <i>medals</i>	punkty <i>points</i>
Pięciobój nowoczesny <i>Modern pentathlon</i>	2	2	3	-	-	-	-	-	-	-	-	-	-
Piłka nożna <sup>a</sup> <i>Football<sup>a</sup></i>	2	-	-	-	-	-	-	-	-	-	-	-	-
Piłka ręczna <sup>a</sup> <i>Handball<sup>a</sup></i>	2	-	-	-	-	-	-	-	-	-	-	-	-
Piłka siatkowa <sup>b</sup> <i>Volleyball<sup>b</sup></i>	4	2	14	-	-	-	-	2 <sup>c</sup>	-	-	-	-	5
Pływanie <sup>c</sup> <i>Swimming<sup>c</sup></i>	46	20	18	-	-	-	1	-	-	2	1	-	8
Podnoszenie ciężarów <i>Weight lifting</i>	15	6	9	1	-	1	-	-	-	3	-	2	21
Strzelectwo sportowe <i>Sport shooting</i>	15	4	4	-	1	-	1	-	-	-	1	1	13
Szermierka <i>Fencing</i>	10	6	8	-	-	-	-	1	-	-	-	-	4
Taekwon-do WTF <i>Taekwon-do WTF</i>	8	1	1	-	-	-	-	-	-	-	-	-	-
Tenis <i>Tennis</i>	5	4	7	-	-	-	-	-	-	-	-	-	-
Tenis stołowy <i>Table tennis</i>	4	3	5	-	-	-	-	-	-	-	-	-	-
Triathlon <i>Triathlon</i>	2	2	3	-	-	-	-	-	-	-	-	-	-
Wioślarstwo <i>Rowing</i>	14	7	26	-	-	1	-	-	1	1	1	1	12
Zapasy <sup>d</sup> <i>Wrestling<sup>d</sup></i>	18	4	4	-	-	1	-	1 <sup>f</sup>	-	1 <sup>g</sup>	-	1	11
Żeglarsstwo <i>Sailing</i>	10	8	11	-	-	2	-	-	-	-	1	2	13

<sup>a</sup> Rodzaje sportów rozegrane bez udziału Polaków. <sup>b</sup> Łącznie z piłką siatkową plażową <sup>c</sup> Łącznie z pływaniami synchronicznym, piłką wodną i skokami do wody, w których Polacy nie startowali. <sup>d</sup> Zapasy styl klasyczny i wolny. <sup>e</sup> 5-8 miejsca ex aequo. <sup>f</sup> 5-6 miejsca ex aequo. <sup>g</sup> 7-8 miejsca ex aequo.

<sup>a</sup> *Kinds of sports played without participation of Polish competitors.* <sup>b</sup> *Including Beach volleyball.* <sup>c</sup> *Including synchronized swimming, water polo and diving, in which Polish competitors did not participate.* <sup>d</sup> *Wrestling Greco-Roman and freestyle.* <sup>e</sup> *Joint 5<sup>th</sup>-8<sup>th</sup> places.* <sup>f</sup> *Joint 5<sup>th</sup>-6<sup>th</sup> places.* <sup>g</sup> *Joint 7<sup>th</sup>-8<sup>th</sup> places.*

TABL. 53. **MEDALE ZDOBYTE PRZEZ ZAWODNIKÓW POLSKICH  
NA MISTRZOSTWACH ŚWIATA I EUROPY**  
*MEDALS WON BY POLISH COMPETITORS IN THE WORLD AND EUROPEAN  
CHAMPIONSHIPS*

RODZAJE SPORTÓW	Seniorzy <i>Seniors</i>				Juniorzy <sup>a</sup> <i>Juniors<sup>a</sup></i>				KINDS OF SPORTS
	ogó- łem <i>total</i>	złote <i>gold</i>	srebr- ne <i>silver</i>	brązo- we <i>bronze</i>	ogó- łem <i>total</i>	złote <i>gold</i>	srebr- ne <i>silver</i>	brązo- we <i>bronze</i>	
<b>MISTRZOSTWA ŚWIATA 2011 <i>WORLD CHAMPIONSHIPS 2011</i></b>									
<b>OGÓŁEM .....</b>	<b>141</b>	<b>42</b>	<b>53</b>	<b>46</b>	<b>118</b>	<b>33</b>	<b>40</b>	<b>45</b>	<b>TOTAL</b>
Alpinizm .....	-	-	-	-	3	1	1	1	<i>Mountaineering</i>
Biathlon .....	3	1	1	1	2	1	1	-	<i>Biathlon</i>
Boks .....	-	-	-	-	4	1	1	2	<i>Boxing</i>
Brydż sportowy .....	1	-	-	1	-	-	-	-	<i>Bridge</i>
Hokej na trawie (hala) .....	1	-	1	-	-	-	-	-	<i>Indoor field hockey</i>
Judo .....	-	-	-	-	1	-	1	-	<i>Judo</i>
Ju-jitsu .....	8	4	2	2	11	3	1	7	<i>Ju-jitsu</i>
Kajakarstwo .....	9	2	3	4	7	2	1	4	<i>Canoeing</i>
Karate .....	5	-	3	2	11	2	3	6	<i>Karate</i>
Kick-boxing .....	28	6	9	13	-	-	-	-	<i>Kick-boxing</i>
Kolarstwo .....	1	-	1	-	1	-	1	-	<i>Cycling</i>
Lekkoatletyka .....	1	1	-	-	2	-	1	1	<i>Athletics</i>
Modelarstwo (LOK) ....	3	1	1	1	8	1	4	3	<i>Models (National Defence League)</i>
Narciarstwo klasyczne .....	4	-	2	2	-	-	-	-	<i>Nordic skiing</i>
Orientacja sportowa ....	1	-	1	-	1	1	-	-	<i>Orienteering</i>
Pięciobój nowoczesny .....	-	-	-	-	1	-	1	-	<i>Modern pentathlon</i>
Piłka siatkowa .....	-	-	-	-	3	2	1	-	<i>Volleyball</i>
Pływanie .....	1	-	1	-	3	-	2	1	<i>Swimming</i>
Podnoszenie ciężarów .....	1	-	-	1	1	-	-	1	<i>Weight lifting</i>
Pool bilard .....	-	-	-	-	3	2	1	-	<i>Pool billiard</i>
Saneczkarstwo .....	1	-	-	1	-	-	-	-	<i>Luge</i>
Sport lotniczy .....	9	5	3	1	1	-	1	-	<i>Air sport</i>
Sport motorowodny i narciarstwo wodne .....	3	-	1	2	-	-	-	-	<i>Motorboating and waterskiing</i>
Sport motorowy .....	5	2	1	2	2	1	-	1	<i>Motorsport</i>
Sport psich zaprzęgów .....	5	1	2	2	3	1	2	-	<i>Dogsled sport</i>
Szachy .....	3	2	-	1	1	1	-	-	<i>Chess</i>
Szermierka .....	-	-	-	-	1	-	1	-	<i>Fencing</i>
Taekwon-do ITF .....	15	5	8	2	14	3	5	6	<i>Taekwon-do ITF</i>
Triathlon .....	-	-	-	-	1	1	-	-	<i>Triathlon</i>
Trójbój siłowy, kultu- rystyka, fitness .....	8	4	2	2	7	2	1	4	<i>Powerlifting, body- building, fitness</i>
Wędkarstwo .....	15	6	6	3	12	3	5	4	<i>Angling</i>
Wu-shu .....	1	-	-	1	-	-	-	-	<i>Wu-shu</i>
Zapasy .....	1	-	1	-	3	-	1	2	<i>Wrestling</i>
Żeglarstwo <sup>b</sup> .....	8	2	4	2	11	5	4	2	<i>Sailing<sup>b</sup></i>

<sup>a</sup> Łącznie kadeci (juniorzy młodsi), juniorzy i młodzieżowcy. <sup>b</sup> Obejmuje żeglarstwo regatowe, morskie, lodowe i deski z żaglem.

<sup>a</sup> Including cadets (younger juniors), juniors and youths. <sup>b</sup> Include race sailing, maritime sailing, ice yachting and windsurfing.

TABL. 53. **MEDALE ZDOBYTE PRZEZ ZAWODNIKÓW POLSKICH NA MISTRZOSTWACH ŚWIATA I EUROPY (cd.)**  
**MEDALS WON BY POLISH COMPETITORS IN THE WORLD AND EUROPEAN CHAMPIONSHIPS (cont.)**

RODZAJE SPORTÓW	Seniorzy <i>Seniors</i>				Juniorzy <sup>a</sup> <i>Juniors<sup>a</sup></i>				KINDS OF SPORTS
	ogółem <i>total</i>	złote <i>gold</i>	srebrne <i>silver</i>	brązowe <i>bronze</i>	ogółem <i>total</i>	złote <i>gold</i>	srebrne <i>silver</i>	brązowe <i>bronze</i>	
<b>OGÓŁEM .....</b>	<b>218</b>	<b>68</b>	<b>60</b>	<b>90</b>	<b>324</b>	<b>83</b>	<b>97</b>	<b>144</b>	<b>TOTAL</b>
Akrobatyka sportowa	1	-	-	1	3	-	-	3	<i>Acrobatics</i>
Boks .....	4	-	2	2	12	3	4	5	<i>Boxing</i>
Brydż sportowy .....	5	2	1	2	2	2	-	-	<i>Bridge</i>
Hokej na trawie .....	-	-	-	-	2	-	1	1	<i>Field hockey</i>
Judo .....	1	-	-	1	6	-	1	5	<i>Judo</i>
Ju-jitsu .....	5	2	2	1	-	-	-	-	<i>Ju-jitsu</i>
Kajakarstwo .....	8	1	3	4	18	5	7	6	<i>Canoeing</i>
Karate .....	11	-	-	11	10	2	2	6	<i>Karate</i>
Karate tradycyjne .....	16	8	2	6	15	6	6	3	<i>Traditional karate</i>
Kendo .....	7	2	1	4	-	-	-	-	<i>Kendo</i>
Kick-boxing .....	-	-	-	-	38	7	13	18	<i>Kick-boxing</i>
Kolarstwo .....	4	1	2	1	8	1	3	4	<i>Cycling</i>
Koszykówka .....	-	-	-	-	1	-	-	1	<i>Basketball</i>
Kręglarstwo .....	-	-	-	-	1	-	-	1	<i>Bowling</i>
Lekkoatletyka .....	5	2	2	1	17	5	8	4	<i>Athletics</i>
Orientacja sportowa .....	1	-	-	1	3	1	-	2	<i>Orienteering</i>
Pięciobój nowoczesny	1	-	1	-	5	-	2	3	<i>Modern pentathlon</i>
Piłka siatkowa .....	1	-	-	1	7	2	2	3	<i>Volleyball</i>
Pływanie .....	8	5	-	3	7	1	1	5	<i>Swimming</i>
Pływanie w płetwach ...	-	-	-	-	3	-	-	3	<i>Finswimming</i>
Podnoszenie ciężarów	2	-	-	2	9	1	3	5	<i>Weight lifting</i>
Pool bilard .....	2	1	1	-	8	2	1	5	<i>Pool biliard</i>
Radioorientacja sportowa	3	-	-	3	3	-	3	-	<i>Sport radioorienteering</i>
Rugby .....	-	-	-	-	1	1	-	-	<i>Rugby</i>
Snooker .....	1	-	1	-	1	1	-	-	<i>Snooker</i>
Sport lotniczy .....	20	10	6	4	8	3	2	3	<i>Air sport</i>
Sport motorowodny i narciarstwo wodne	7	2	4	1	2	2	-	-	<i>Motorboating and waterskiing</i>
Sport motorowy .....	6	2	3	1	1	1	-	-	<i>Motorsport</i>
Sport psich zaprzęgów	13	6	2	5	8	4	2	2	<i>Dogsled sport</i>
Strzelectwo sportowe ...	-	-	-	-	2	2	-	-	<i>Sport shooting</i>
Sumo .....	10	1	4	5	45	10	12	23	<i>Sumo</i>
Szachy .....	6	1	2	3	4	2	2	-	<i>Chess</i>
Szermierka .....	2	-	1	1	13	1	5	7	<i>Fencing</i>
Taekwon-do ITF .....	19	7	5	7	17	5	6	6	<i>Taekwon-do ITF</i>
Taekwon-do WTF .....	-	-	-	-	7	2	3	2	<i>Taekwon-do WTF</i>
Tenis stołowy .....	1	-	-	1	1	-	-	1	<i>Table tennis</i>
Trójbój siłowy, kulturystyka, fitness	16	5	5	6	8	1	3	4	<i>Powerlifting, bodybuilding, fitness</i>
Wędkarstwo .....	2	1	-	1	-	-	-	-	<i>Angling</i>
Wioślarstwo .....	3	1	1	1	1	-	-	1	<i>Rowing</i>
Wu-shu .....	12	2	5	5	6	3	2	1	<i>Wu-shu</i>
Zapasy .....	3	-	-	3	9	1	-	8	<i>Wrestling</i>
Żeglarstwo <sup>b</sup> .....	12	6	4	2	12	6	3	3	<i>Sailing<sup>b</sup></i>

<sup>a</sup> Łącznie kadeci (juniorzy młodsi), juniorzy i młodzieżowcy. <sup>b</sup> Obejmuje żeglarstwo regatowe, morskie, lodowe i deski z żaglem.

<sup>a</sup> Including cadets (younger juniors), juniors and youths. <sup>b</sup> Include race sailing, maritime sailing, ice yachting and windsurfing.

TABL. 53. **MEDALE ZDOBYTE PRZEZ ZAWODNIKÓW POLSKICH NA MISTRZOSTWACH ŚWIATA I EUROPY (cd.)**  
**MEDALS WON BY POLISH COMPETITORS IN THE WORLD AND EUROPEAN CHAMPIONSHIPS (cont.)**

RODZAJE SPORTÓW	Seniorzy <i>Seniors</i>				Juniorzy <sup>a</sup> <i>Juniors<sup>a</sup></i>				KINDS OF SPORTS
	ogółem <i>total</i>	złote <i>gold</i>	srebrne <i>silver</i>	brązowe <i>bronze</i>	ogółem <i>total</i>	złote <i>gold</i>	srebrne <i>silver</i>	brązowe <i>bronze</i>	
<b>MISTRZOSTWA ŚWIATA 2012 WORLD CHAMPIONSHIPS 2012</b>									
<b>OGÓLEM .....</b>	<b>164</b>	<b>57</b>	<b>61</b>	<b>46</b>	<b>164</b>	<b>44</b>	<b>55</b>	<b>65</b>	<b>TOTAL</b>
Biathlon .....	-	-	-	-	1	-	1	-	<i>Biathlon</i>
Bilard .....	1	-	1	-	1	-	-	1	<i>Billiards</i>
Boks .....	3	-	2	1	-	-	-	-	<i>Boxing</i>
Brydź sportowy .....	1	-	1	-	2	2	-	-	<i>Bridge</i>
Ju-jitsu .....	6	2	3	1	-	-	-	-	<i>Ju-jitsu</i>
Kajakarstwo .....	-	-	-	-	1	-	-	-	<i>Canoeing</i>
Karate .....	2	1	-	1	-	-	-	-	<i>Karate</i>
Karate tradycyjne .....	20	7	10	3	35	15	13	7	<i>Traditional karate</i>
Kick-boxing .....	-	-	-	-	33	5	7	21	<i>Kick-boxing</i>
Kolarstwo .....	2	1	-	1	1	-	-	1	<i>Cycling</i>
Kręglarstwo .....	-	-	-	-	3	-	-	3	<i>Bowling</i>
Lekkoatletyka .....	1	-	-	1	3	-	3	-	<i>Athletics</i>
Lyzwiarstwo szybkie .....	1	-	-	1	-	-	-	-	<i>Speed skating</i>
Modelarstwo (LOK) ..	-	-	-	-	3	1	1	1	<i>Models (National Defence League)</i>
Muaythai .....	3	1	-	2	-	-	-	-	<i>Muaythai</i>
Narciarstwo klasyczne ..	-	-	-	-	2	-	2	-	<i>Nordic skiing</i>
Orientacja sportowa ...	1	-	-	1	-	-	-	-	<i>Orienteering<sup>b</sup></i>
Pięciobój nowoczesny ..	-	-	-	-	2	-	1	1	<i>Modern pentathlon</i>
Piłka siatkowa .....	-	-	-	-	4	2	2	-	<i>Volleyball</i>
Pływanie .....	2	1	-	1	-	-	-	-	<i>Swimming</i>
Pływanie w płetwach ..	-	-	-	-	3	1	1	1	<i>Finswimming</i>
Radioorientacja sportowa .....	-	-	-	-	4	-	2	2	<i>Sport radioorienteeering</i>
Snowboard .....	-	-	-	-	1	1	-	-	<i>Snowboard</i>
Sport lotniczy .....	19	9	6	4	7	2	2	3	<i>Air sport</i>
Sport motorowodny i narciarstwo wodne ..	4	1	2	1	2	1	1	-	<i>Motorboating and water skiing</i>
Sport motorowy .....	2	1	1	-	2	1	1	-	<i>Motorsport</i>
Sport psich zaprzęgów ..	7	6	1	-	1	1	-	-	<i>Dogsled sport</i>
Strzelectwo sportowe ..	2	1	1	-	-	-	-	-	<i>Sport shooting</i>
Sumo .....	2	-	-	2	3	-	1	2	<i>Sumo</i>
Szachy .....	6	2	2	2	-	-	-	-	<i>Chess</i>
Szermierka .....	-	-	-	-	1	-	1	-	<i>Fencing</i>
Taniec sportowy .....	40	12	15	13	8	1	3	4	<i>Dance sport</i>
Tenis .....	1	-	-	1	-	-	-	-	<i>Tennis</i>
Trójbój siłowy, kulturystyka, fitness .....	9	4	2	3	17	6	6	5	<i>Powerlifting, bodybuilding, fitness</i>
Warcaby .....	-	-	-	-	2	-	1	1	<i>Draughts</i>
Wędkarstwo .....	15	2	8	5	3	-	2	1	<i>Angling</i>
Wioślarstwo .....	2	2	-	-	1	-	1	-	<i>Rowing</i>
Wu-shu .....	2	-	2	-	6	1	-	5	<i>Wu-shu</i>
Zapasy .....	-	-	-	-	3	-	-	3	<i>Wrestling</i>
Żeglarstwo <sup>b</sup> .....	10	4	4	2	9	4	2	3	<i>Sailing<sup>c</sup></i>

<sup>a</sup> Łącznie kadeci (juniorzy młodsi), juniorzy i młodzieżowcy. <sup>b</sup> Obejmuje żeglarstwo regatowe, morskie, lodowe i deski z żaglem.

<sup>a</sup> Including cadets (younger juniors), juniors and youths. <sup>b</sup> Include race sailing, maritime sailing, ice yachting and windsurfing.



TABL. 53. **MEDALE ZDOBYTE PRZEZ ZAWODNIKÓW POLSKICH NA MISTRZOSTWACH ŚWIATA I EUROPY (dok.)**  
**MEDALS WON BY POLISH COMPETITORS IN THE WORLD AND EUROPEAN CHAMPIONSHIPS (cont.)**

RODZAJE SPORTÓW	Seniorzy <i>Seniors</i>				Juniorzy <sup>a</sup> <i>Juniors<sup>a</sup></i>				KINDS OF SPORTS
	ogółem <i>total</i>	złote <i>gold</i>	srebrne <i>silver</i>	brązowe <i>bronze</i>	ogółem <i>total</i>	złote <i>gold</i>	srebrne <i>silver</i>	brązowe <i>bronze</i>	
<b>MISTRZOSTWA EUROPY 2012 EUROPEAN CHAMPIONSHIPS 2012</b>									
<b>OGÓLEM .....</b>	<b>205</b>	<b>59</b>	<b>57</b>	<b>89</b>	<b>331</b>	<b>90</b>	<b>91</b>	<b>150</b>	<b>TOTAL</b>
Alpinizm .....	-	-	-	-	3	1	-	2	<i>Mountaineering</i>
Badminton .....	1	1	-	-	-	-	-	-	<i>Badminton</i>
Biathlon .....	1	-	-	1	-	-	-	-	<i>Biathlon</i>
Bilard .....	1	1	-	-	11	2	2	7	<i>Billiards</i>
Boks .....	-	-	-	-	15	3	9	3	<i>Boxing</i>
Brydż sportowy .....	2	-	1	1	6	2	3	1	<i>Bridge</i>
Hokej na trawie .....	1	-	-	1	-	-	-	-	<i>Field hockey</i>
Jeździectwo .....	-	-	-	-	1	-	1	-	<i>Equestrian sport</i>
Judo .....	4	-	2	2	7	3	1	3	<i>Judo</i>
Ju-Jitsu .....	-	-	-	-	11	3	4	4	<i>Ju-jitsu</i>
Kajakarstwo .....	6	2	2	2	14	3	1	10	<i>Canoeing</i>
Karate .....	6	1	2	3	20	4	5	11	<i>Karate</i>
Karate Fudokan .....	30	7	11	12	82	21	27	34	<i>Fudokan karate</i>
Kendo .....	5	1	2	2	-	-	-	-	<i>Kendo</i>
Kick-boxing .....	39	9	8	22	-	-	-	-	<i>Kick-boxing</i>
Kolarstwo .....	3	-	2	1	7	3	2	2	<i>Cycling</i>
Lekkoatletyka .....	4	1	-	3	-	-	-	-	<i>Athletics</i>
Łucznictwo .....	1	-	1	-	-	-	-	-	<i>Archery</i>
Muaythai .....	3	1	1	1	-	-	-	-	<i>Muaythai</i>
Orientacja sportowa ...	-	-	-	-	6	3	-	3	<i>Orineteering</i>
Pięciobój nowoczesny	1	-	1	-	6	2	1	3	<i>Modern pentathlon</i>
Piłka siatkowa .....	-	-	-	-	5	3	1	1	<i>Volleyball</i>
Pływanie .....	2	2	-	-	3	-	1	2	<i>Swimming</i>
Podnoszenie ciężarów	1	1	-	-	6	-	3	3	<i>Weight lifting</i>
Snooker i bilard angielski .....	3	-	-	3	-	-	-	-	<i>Snooker</i>
Sport lotniczy .....	-	-	-	-	2	-	-	2	<i>Air sport</i>
Sport motorowodny i narciarstwo wodne	7	3	2	2	5	2	1	2	<i>Motorboating and waterskiing</i>
Sport motorowy .....	4	2	2	-	1	1	-	-	<i>Motorsport</i>
Sport psich zaprzęgów	13	4	5	4	5	2	2	1	<i>Dogsled sport</i>
Strzelectwo sportowe..	-	-	-	-	3	3	-	-	<i>Sport shooting</i>
Sumo .....	12	3	2	7	39	7	7	25	<i>Sumo</i>
Szachy .....	2	2	-	-	4	3	1	-	<i>Chess</i>
Szermierka .....	2	-	-	2	8	4	1	3	<i>Fencing</i>
Taekwon-do ITF .....	17	9	4	4	15	2	6	7	<i>Taekwon-do ITF</i>
Taekwon-do WTF .....	2	-	-	2	-	-	-	-	<i>Taekwon-do WTF</i>
Taniec sportowy .....	1	-	1	-	-	-	-	-	<i>Dance sport</i>
Tenis stołowy .....	-	-	-	-	6	1	2	3	<i>Table tennis</i>
Trójbój siłowy, kultu- rystyka, fitness .....	12	2	5	5	12	5	-	7	<i>Powerlifting, body- building, fitness</i>
Warcaby .....	-	-	-	-	1	-	-	1	<i>Draughts</i>
Wędkarstwo .....	5	2	1	2	-	-	-	-	<i>Angling</i>
Wioślarstwo .....	2	1	1	-	1	-	1	-	<i>Rowing</i>
Wrotkarstwo .....	-	-	-	-	1	-	-	1	<i>Roller skating</i>
Wu-shu .....	5	-	-	5	4	-	3	1	<i>Wu-shu</i>
Zapasy .....	3	1	1	1	6	-	2	4	<i>Wrestling</i>
Żeglarstwo .....	4	3	-	1	15	7	4	4	<i>Sailing<sup>c</sup></i>

<sup>a</sup> Łącznie kadeci (juniorzy młodzi), juniorzy i młodzieżowcy. <sup>b</sup> Obejmuje żeglarstwo regatowe, morskie, lodowe i deski z żaglem.

<sup>a</sup> Including cadets (younger juniors), juniors and youths. <sup>b</sup> Include race sailing, maritime sailing, ice yachting and windsurfing.

TABL. 54. **MEDALE ZDOBYTE PRZEZ POLSKICH SPORTOWCÓW  
NIEPEŁNOSPRAWNYCH**  
*MEDALS WON BY DISABLED POLISH COMPETITORS*

RODZAJE SPORTÓW	Seniorzy <i>Seniors</i>				KINDS OF SPORTS
	ogółem <i>total</i>	złote <i>gold</i>	srebrne <i>silver</i>	brązowe <i>bronze</i>	
<b>MISTRZOSTWA ŚWIATA 2011</b> <i>WORLD CHAMPIONSHIPS 2011</i>					
<b>OGÓŁEM</b> .....	<b>125</b>	<b>41</b>	<b>44</b>	<b>40</b>	<b>TOTAL</b>
Lekkoatletyka .....	54	20	18	16	<i>Athletics</i>
Pływanie .....	45	19	12	14	<i>Swimming</i>
Kolarstwo .....	4	-	4	-	<i>Cycling</i>
Narciarstwo klasyczne .....	7	1	5	1	<i>Classic skiing</i>
Podnoszenie ciężarów .....	5	-	2	3	<i>Weight lifting</i>
Kręglarstwo .....	5	-	1	4	<i>Bowling</i>
Szermierka na wózkach .....	3	1	1	1	<i>Wheelchair fencing</i>
Kajakarstwo .....	2	-	1	1	<i>Canoeing</i>
<b>3. IGRZYSKA ŚWIATOWE NIEPEŁNOSPRAWNYCH INTELEKTUALNIE (GLOBAL GAMES)</b> <i>3<sup>RD</sup> INAS GLOBAL GAMES</i>					
<b>OGÓŁEM</b> .....	<b>40</b>	<b>12</b>	<b>14</b>	<b>14</b>	<b>TOTAL</b>
Lekkoatletyka .....	22	10	4	8	<i>Athletics</i>
Kolarstwo .....	3	2	1	-	<i>Road cycling</i>
Tenis stołowy .....	9	-	4	5	<i>Table tennis</i>
Tenis ziemny .....	6	-	5	1	<i>Tennis</i>
<b>MISTRZOSTWA EUROPY 2011</b> <i>EUROPEAN CHAMPIONSHIPS 2011</i>					
<b>OGÓŁEM</b> .....	<b>54</b>	<b>15</b>	<b>14</b>	<b>25</b>	<b>TOTAL</b>
Lekkoatletyka .....	20	9	3	8	<i>Athletics</i>
Pływanie .....	14	1	5	8	<i>Swimming</i>
Szermierka na wózkach .....	8	-	2	6	<i>Wheelchair fencing</i>
Tenis stołowy .....	7	3	2	2	<i>Table tennis</i>
Wioślarstwo (ergometr) .....	3	-	2	1	<i>Rowing (ergometer)</i>
Szachy .....	1	1	-	-	<i>Chess</i>
Strzelectwo sportowe .....	1	1	-	-	<i>Sport shooting</i>
<b>LETNIE IGRZYSKA PARAOLIMPIJSKIE W LONDYNIE 2012</b> <i>SUMMER PARALYMPICS GAMES – LONDON 2012</i>					
<b>OGÓŁEM</b> .....	<b>36</b>	<b>14</b>	<b>13</b>	<b>9</b>	<b>TOTAL</b>
Lekkoatletyka .....	18	6	7	5	<i>Athletics</i>
Tenis stołowy .....	5	3	1	1	<i>Table tennis</i>
Kolarstwo .....	6	2	4	-	<i>Road cycling</i>
Szermierka na wózkach .....	3	2	-	1	<i>Wheelchair fencing</i>
Pływanie .....	3	1	1	1	<i>Swimming</i>
Łucznictwo .....	1	-	-	1	<i>Archery</i>
<b>MISTRZOSTWA ŚWIATA 2012</b> <i>WORLD CHAMPIONSHIPS 2012</i>					
<b>OGÓŁEM</b> .....	<b>49</b>	<b>21</b>	<b>15</b>	<b>13</b>	<b>TOTAL</b>
Lekkoatletyka .....	42	17	13	12	<i>Athletics</i>
Szachy .....	3	2	1	-	<i>Chess</i>
Judo .....	2	-	1	1	<i>Judo</i>
Kolarstwo .....	2	2	-	-	<i>Cycling</i>
<b>MISTRZOSTWA EUROPY 2012</b> <i>EUROPEAN CHAMPIONSHIPS 2012</i>					
<b>OGÓŁEM</b> .....	<b>112</b>	<b>28</b>	<b>41</b>	<b>43</b>	<b>TOTAL</b>
Lekkoatletyka .....	83	21	28	34	<i>Athletics</i>
Tenis stołowy .....	15	2	7	6	<i>Table tennis</i>
Kręgle .....	8	2	4	2	<i>Bowling</i>
Pływanie .....	5	3	1	1	<i>Swimming</i>
Piłka nożna .....	1	-	1	-	<i>Football</i>

TABLE 55. SEKCJE, CZŁONKOWIE I ĆWICZĄCY W KLUBACH SPORTOWYCH WEDŁUG WOJEWÓDZTW, PODREGIONÓW I POWIATÓW W 2012 R.  
SECTIONS, MEMBERS AND PERSONS PRACTISING SPORTS IN SPORTS CLUBS BY VOIVODSHIP, SUBREGION AND POWIAT IN 2012

WYSZCZEGÓLNIENIE SPECIFICATION	Kluby Clubs	Sekcje Sections	Człon- kowie klubów Members of clubs	Ćwiczący Persons practising sports			
				Ogółem total	kobiety females	w tym of which	
						w wieku do 18 lat up to age of 18	
						razem total	w tym dziew- częta of which girls
<b>POLSKA</b> ..... 2010	6901	10876	514096	490086	79442	290179	54898
<b>POLAND</b> ..... <b>2012</b>	<b>7860</b>	<b>11821</b>	<b>553621</b>	<b>546375</b>	<b>89983</b>	<b>329306</b>	<b>63181</b>
<b>DOLNOŚLĄSKIE</b> .....	869	1233	53813	54502	8290	32010	5823
<i>Podregion Subregion</i> <b>jeleniogórski</b> .....	223	301	12581	11674	1813	6916	1451
Powiaty: Powiats							
bolesławiecki .....	32	42	1791	1754	285	1116	228
jaworski .....	22	26	941	964	144	559	129
jeleniogórski .....	18	27	973	791	124	478	93
kamiennogórski .....	20	22	1016	923	96	462	62
lubański .....	16	20	836	766	40	364	31
lwówecki .....	18	28	1089	1053	135	575	127
zgorzelecki .....	33	39	2197	1845	187	1033	128
złotoryjski .....	34	41	1383	1337	168	755	132
m. Jelenia Góra .....	30	56	2355	2241	634	1574	521
<i>Podregion Subregion</i> <b>legnicko-głogowski</b> .....	130	157	7511	8320	1250	5529	1011
Powiaty: Powiats							
głogowski .....	18	22	1396	1636	156	1199	132
górowski .....	7	8	270	262	17	103	10
legnicki .....	28	30	1221	1188	18	486	9
lubiński .....	32	40	2115	2099	437	1456	366
polkowicki .....	31	40	1168	1699	332	1044	254
m. Legnica .....	14	17	1341	1436	290	1241	240
<i>Podregion Subregion</i> <b>wałbrzyski</b> .....	180	273	11438	11513	1453	6547	1054
Powiaty: Powiats							
dzierżoniowski .....	29	40	1731	1702	144	1073	122
kłodzki .....	40	76	2502	2362	306	1385	204
świdnicki .....	45	74	3341	3575	618	1880	470

TABL. 55. SEKCJE, CZŁONKOWIE I ĆWICZĄCY W KLUBACH SPORTOWYCH WEDŁUG WOJEWÓDZTW, PODREGIONÓW I POWIATÓW W 2012 R. (cd.)  
SECTIONS, MEMBERS AND PERSONS PRACTISING SPORTS IN SPORTS CLUBS BY VOIVODSHIP, SUBREGION AND POWIAT IN 2012 (cont.)

WYSZCZEGÓLNIENIE SPECIFICATION	Kluby Clubs	Seksje Sections	Człon- kowie klubów Members of clubs	Ćwiczący Persons practising sports			
				Ogółem total	w tym of which		
					kobiety females	w wieku do 18 lat up to age of 18	
					razem total	w tym dziew- częta of which girls	
<b>DOLNOŚLĄSKIE</b> (dok.) (cont.)							
<i>Podregion Subregion</i> <b>wałbrzyski (dok.) (cont.)</b>							
Powiaty (dok): Powiats							
wałbrzyski .....	38	49	2415	2466	256	1579	185
ząbkowicki .....	28	34	1449	1408	129	630	73
<i>Podregion Subregion</i> <b>wrocławski .....</b>	234	293	10885	11065	1002	6013	782
Powiaty: Powiats							
milicki .....	7	11	227	230	36	118	24
oleśnicki .....	24	36	1708	1698	131	1161	120
oławski .....	36	40	1441	1565	242	993	197
strzeliński .....	25	34	1064	1056	26	418	21
średzki .....	26	27	1021	941	46	392	32
trzebnicki .....	35	44	1588	1490	121	686	92
wołowski .....	19	27	849	1149	166	738	156
wrocławski .....	62	74	2987	2936	234	1507	140
<i>Podregion Subregion</i> <b>m. Wrocław .....</b>	102	209	11398	11930	2772	7005	1525
m. Wrocław .....	102	209	11398	11930	2772	7005	1525
<b>KUJAWSKO-POMOR- SKIE .....</b>	437	709	31677	31164	5728	20318	4463
<i>Podregion Subregion</i> <b>bydgosko-toruński .....</b>	162	278	14531	13743	3402	9259	2688
Powiaty: Powiats							
bydgoski .....	28	57	1993	1776	207	1057	159
toruński .....	19	30	828	847	74	569	64
m. Bydgoszcz .....	56	89	5872	5056	1147	3562	932
m. Toruń .....	59	102	5838	6064	1974	4071	1533

TABL. 55. SEKCJE, CZŁONKOWIE I ĆWICZĄCY W KLUBACH SPORTOWYCH WEDŁUG WOJEWÓDZTW, PODREGIONÓW I POWIATÓW W 2012 R. (cd.)  
SECTIONS, MEMBERS AND PERSONS PRACTISING SPORTS IN SPORTS CLUBS BY VOIVODSHIP, SUBREGION AND POWIAT IN 2012 (cont.)

WYSZCZEGÓLNIENIE SPECIFICATION	Kluby Clubs	Seksje Sections	Człon- kowie klubów Members of clubs	Ćwiczący Persons practising sports			
				Ogółem total	w tym of which		
					kobiety females	w wieku do 18 lat up to age of 18	
						razem total	w tym dziew- częta of which girls
<b>KUJAWSKO-POMOR- SKIE (dok.) (cont.)</b>							
<i>Podregion Subregion</i>							
<i>grudziądzki</i> .....	116	214	8214	8372	1297	5262	957
<i>Powiaty: Powiats</i>							
brodnicki .....	10	11	896	903	109	728	107
chełmiński .....	21	30	965	899	119	536	79
golubsko-dobrzyński .....	9	14	416	491	70	313	50
grudziądzki .....	7	19	602	521	55	247	26
sępoleński .....	17	40	1087	991	137	522	92
świecki .....	23	45	1611	1987	198	1120	117
tucholski .....	9	15	765	726	180	447	128
wąbrzeski .....	4	9	166	341	43	190	33
m. Grudziądz .....	16	31	1706	1513	386	1159	325
<i>Podregion Subregion</i>							
<i>włocławski</i> .....	159	217	8932	9049	1029	5797	818
<i>Powiaty: Powiats</i>							
aleksandrowski .....	7	10	495	523	4	335	4
inowrocławski .....	43	57	2435	2510	289	1448	218
lipnowski .....	11	14	532	601	55	404	54
mogileński .....	8	12	662	578	39	352	27
nakielski .....	15	23	941	978	91	631	84
radziejowski .....	11	17	367	398	34	213	17
rypiński .....	4	5	190	166	-	65	-
włocławski .....	18	28	891	970	136	662	112
żniński .....	16	16	882	807	80	492	68
m. Włocławek .....	26	35	1537	1518	301	1195	234

TABL. 55. SEKCJE, CZŁONKOWIE I ĆWICZĄCY W KLUBACH SPORTOWYCH WEDŁUG WOJEWÓDZTW, PODREGIONÓW I POWIATÓW W 2012 R. (cd.)  
SECTIONS, MEMBERS AND PERSONS PRACTISING SPORTS IN SPORTS CLUBS BY VOIVODSHIP, SUBREGION AND POWIAT IN 2012 (cont.)

WYSZCZEGÓLNIENIE SPECIFICATION	Kluby Clubs	Seksje Sections	Człon- kowie klubów Members of clubs	Ćwiczący Persons practising sports			
				Ogółem total	w tym of which		
					kobiety females	w wieku do 18 lat up to age of 18	
						razem total	w tym dziew- częta of which girls
<b>LUBELSKIE</b> .....	343	562	24160	23811	3941	14485	2734
<i>Podregion Subregion</i>							
<i>białski</i> .....	47	98	3411	3473	615	1875	359
Powiaty: <i>Powiats</i>							
białski .....	13	29	912	1059	107	653	96
parczewski .....	6	8	293	410	40	252	14
radzyński .....	11	18	555	699	60	370	41
włodawski .....	6	10	310	272	20	160	18
m. Biała Podlaska .....	11	33	1341	1033	388	440	190
<i>Podregion Subregion</i>							
<i>chełmsko-zamojski</i> .....	101	136	6957	6861	850	4491	694
Powiaty: <i>Powiats</i>							
biłgorajski .....	18	23	1006	937	9	509	9
chełmski .....	13	15	721	817	22	574	22
hrubieszowski .....	4	5	155	155	-	78	-
krasnostawski .....	12	15	566	656	74	438	55
tomaszowski .....	15	22	1084	1095	133	719	98
zamojski .....	17	24	1161	1025	41	542	27
m. Chełm .....	10	13	740	666	221	549	193
m. Zamość .....	12	19	1524	1510	350	1082	290
<i>Podregion Subregion</i>							
<i>lubelski</i> .....	111	201	8807	8570	1862	5306	1206
Powiaty: <i>Powiats</i>							
lubartowski .....	15	21	942	858	227	555	180
lubelski .....	22	35	1241	1274	66	604	35
łęczyński .....	7	14	643	511	71	361	52
świdnicki .....	21	29	982	1110	191	785	166
m. Lublin .....	46	102	4999	4817	1307	3001	773

TABL. 55. SEKCJE, CZŁONKOWIE I ĆWICZĄCY W KLUBACH SPORTOWYCH WEDŁUG WOJEWÓDZTW, PODREGIONÓW I POWIATÓW W 2012 R. (cd.)  
SECTIONS, MEMBERS AND PERSONS PRACTISING SPORTS IN SPORTS CLUBS BY VOIVODSHIP, SUBREGION AND POWIAT IN 2012 (cont.)

WYSZCZEGÓLNIENIE SPECIFICATION	Kluby Clubs	Seksje Sections	Człon- kowie klubów Members of clubs	Ćwiczący Persons practising sports			
				Ogółem total	w tym of which		
					kobiety females	w wieku do 18 lat up to age of 18	
						razem total	w tym dziew- częta of which girls
<b>LUBELSKIE (dok.) (cont.)</b>							
<i>Podregion Subregion</i>							
<i>puławski</i> .....	84	127	4985	4907	614	2813	475
Powiaty: <i>Powiats</i>							
janowski .....	5	6	247	327	18	223	18
kraśnicki .....	16	22	734	651	100	325	73
łukowski .....	21	44	1068	1081	159	664	128
opolski .....	19	22	1052	882	168	456	139
puławski .....	12	16	1194	1162	114	745	94
rycki .....	11	17	690	804	55	400	23
<b>LUBUSKIE</b> .....	320	431	16016	17004	2674	9566	1894
<i>Podregion Subregion</i>							
<i>gorzowski</i> .....	124	159	6302	6666	1032	4001	754
Powiaty: <i>Powiats</i>							
gorzowski .....	25	27	980	1068	129	506	88
międzyrzecki .....	16	17	549	786	60	443	35
ślubicki .....	21	28	1197	1121	64	767	51
strzelecko-drezdene- cki .....	19	21	656	670	32	364	19
sulęciński .....	10	11	462	457	3	236	3
m. Gorzów Wielko- polski .....	33	55	2458	2564	744	1685	558
<i>Podregion Subregion</i>							
<i>zielonogórski</i> .....	196	272	9714	10338	1642	5565	1140
Powiaty: <i>Powiats</i>							
krośnieński .....	23	30	1145	1133	303	641	268
nowosolski .....	21	30	732	1164	61	796	49
świebodziński .....	20	24	708	754	62	333	57
wschowski .....	12	13	611	626	77	324	57
zielonogórski .....	35	45	1217	1312	147	636	100
żagański .....	13	20	543	753	87	416	66
żarski .....	33	43	1531	1562	148	921	117
m. Zielona Góra .....	39	67	3227	3034	757	1498	426

TABL. 55. SEKCJE, CZŁONKOWIE I ĆWICZĄCY W KLUBACH SPORTOWYCH WEDŁUG WOJEWÓDZTW, PODREGIONÓW I POWIATÓW W 2012 R. (cd.)  
SECTIONS, MEMBERS AND PERSONS PRACTISING SPORTS IN SPORTS CLUBS BY VOIVODSHIP, SUBREGION AND POWIAT IN 2012 (cont.)

WYSZCZEGÓLNIENIE SPECIFICATION	Kluby Clubs	Seksje Sections	Człon- kowie klubów Members of clubs	Ćwiczący Persons practising sports			
				Ogółem total	w tym of which		
					kobiety females	w wieku do 18 lat up to age of 18	
						razem total	w tym dziew- częta of which girls
<b>ŁÓDZKIE</b> .....	506	771	35309	31756	5283	18954	3810
<b>Podregion Subregion</b> <b>łódzki</b> .....	84	131	5577	5098	708	3033	454
Powiaty: Powiats							
brzeziński .....	7	9	297	303	107	154	55
łódzki wschodni .....	13	23	1018	798	96	392	31
pabianicki .....	15	26	1619	1357	197	953	149
zgierski .....	49	73	2643	2640	308	1534	219
<b>Podregion Subregion</b> <b>m. Łódź</b> .....	111	189	12271	9386	2230	5808	1483
m. Łódź .....	111	189	12271	9386	2230	5808	1483
<b>Podregion Subregion</b> <b>piotrkowski</b> .....	109	168	6823	6563	996	4061	762
Powiaty: Powiats							
bełchatowski .....	21	46	2041	1934	322	1305	246
opoczyński .....	21	38	1262	1222	146	779	121
piotrkowski .....	12	16	899	810	110	493	78
radomszczański .....	18	25	664	722	42	325	29
tomaszowski .....	24	29	1353	1214	188	745	152
m. Piotrków Trybu- nalski	13	14	604	661	188	414	136
<b>Podregion Subregion</b> <b>sieradzki</b> .....	116	163	5684	5496	580	2636	451
Powiaty: Powiats							
łaski .....	13	17	623	590	192	313	163
pajęczański .....	11	16	605	572	20	267	20
poddębicki .....	10	13	533	471	69	261	49
sieradzki .....	34	45	1504	1427	115	642	98
wieluński .....	20	34	922	1041	42	448	41
wieruszowski .....	13	17	738	664	65	338	49
zduńskowolski .....	15	21	759	731	77	367	31



TABL. 55. SEKCJE, CZŁONKOWIE I ĆWICZĄCY W KLUBACH SPORTOWYCH WEDŁUG WOJEWÓDZTW, PODREGIONÓW I POWIATÓW W 2012 R. (cd.)  
SECTIONS, MEMBERS AND PERSONS PRACTISING SPORTS IN SPORTS CLUBS BY VOIVODSHIP, SUBREGION AND POWIAT IN 2012 (cont.)

WYSZCZEGÓLNIENIE SPECIFICATION	Kluby Clubs	Seksje Sections	Człon- kowie klubów Members of clubs	Ćwiczący Persons practising sports			
				Ogółem total	w tym of which		
					kobiety females	w wieku do 18 lat up to age of 18	
						razem total	w tym dziew- częta of which girls
<b>ŁÓDZKIE (dok.) (cont.)</b>							
<b>Podregion Subregion skierniewicki .....</b>	86	120	4954	5213	769	3416	660
Powiaty: Powiats							
kutnowski .....	16	21	967	989	165	672	139
łęczycki .....	11	21	689	659	158	455	154
łowicki .....	24	30	1130	984	102	428	79
rawski .....	12	13	530	687	39	435	19
skierniewicki .....	9	16	470	421	17	213	13
m. Skierniewice .....	14	19	1168	1473	288	1213	256
<b>MAŁOPOLSKIE .....</b>	836	1259	68196	68199	10992	42730	7649
<b>Podregion Subregion krakowski .....</b>	210	271	14166	15326	2201	9635	1713
Powiaty: Powiats							
bocheński .....	31	40	2208	2016	190	1244	133
krakowski .....	84	105	5864	5251	418	2857	241
miechowski .....	13	13	593	523	14	314	9
myślenicki .....	34	57	2281	2977	621	2194	542
proszowicki .....	8	8	178	202	21	25	10
wielicki .....	40	48	3042	4357	937	3001	778
<b>Podregion Subregion m. Kraków .....</b>	119	297	19305	18788	5249	11914	3331
m. Kraków .....	119	297	19305	18788	5249	11914	3331
<b>Podregion Subregion nowosądecki .....</b>	228	291	15180	14925	1749	9569	1346
Powiaty: Powiats							
gorlicki .....	37	49	1753	1936	329	1207	296
limanowski .....	41	50	2881	2983	304	1927	211
nowosądecki .....	41	45	2901	2747	182	1702	143
nowotarski .....	63	84	3792	3434	282	2040	240
tatrzański .....	16	25	1410	1179	220	726	134
m. Nowy Sącz .....	30	38	2443	2646	432	1967	322

TABL. 55. SEKCJE, CZŁONKOWIE I ĆWICZĄCY W KLUBACH SPORTOWYCH WEDŁUG WOJEWÓDZTW, PODREGIONÓW I POWIATÓW W 2012 R. (cd.)  
 SECTIONS, MEMBERS AND PERSONS PRACTISING SPORTS IN SPORTS CLUBS BY VOIVODSHIP, SUBREGION AND POWIAT IN 2012 (cont.)

WYSZCZEGÓLNIENIE SPECIFICATION	Kluby Clubs	Seksje Sections	Człon- kowie klubów Members of clubs	Ćwiczący Persons practising sports			
				Ogółem total	w tym of which		
					kobiety females	w wieku do 18 lat up to age of 18	
						razem total	w tym dziew- częta of which girls
<b>MAŁOPOLSKIE</b> (dok.) (cont.)							
<i>Podregion Subregion</i>							
<i>oświęcimski</i> .....	151	211	11352	10683	1186	6865	924
Powiaty: Powiats							
chrzanowski.....	20	24	1238	1186	64	692	61
olkuski .....	20	34	1369	1228	253	714	211
oświęcimski.....	37	53	3120	2954	203	2042	161
suski.....	21	33	1626	1599	181	1015	135
wadowicki .....	53	67	3999	3716	485	2402	356
<i>Podregion Subregion</i>							
<i>tarnowski</i> .....	128	189	8193	8477	607	4747	335
Powiaty: Powiats							
brzeski .....	32	40	2007	2048	63	1173	35
dąbrowski .....	15	25	742	897	36	448	27
tarnowski.....	64	84	3751	3650	133	1882	99
m. Tarnów .....	17	40	1693	1882	375	1244	174
<b>MAZOWIECKIE</b> .....	528	922	52151	50892	9790	29808	6463
<i>Podregion Subregion</i>							
<i>ciechanowsko-płocki</i> .....	80	114	5591	5094	690	3134	528
Powiaty: Powiats							
ciechanowski .....	12	15	857	834	107	535	80
gostyniński .....	1	1	119	99	-	65	-
mławski .....	7	10	739	727	51	395	37
płocki.....	14	19	865	823	39	502	25
płoński.....	14	17	726	602	78	297	70
sierpecki .....	9	10	508	450	80	303	76
żuromiński.....	1	1	110	110	-	80	-
m. Płock .....	22	41	1667	1449	335	957	240

TABL. 55. SEKCJE, CZŁONKOWIE I ĆWICZĄCY W KLUBACH SPORTOWYCH WEDŁUG WOJEWÓDZTW, PODREGIONÓW I POWIATÓW W 2012 R. (cd.)  
SECTIONS, MEMBERS AND PERSONS PRACTISING SPORTS IN SPORTS CLUBS BY VOIVODSHIP, SUBREGION AND POWIAT IN 2012 (cont.)

WYSZCZEGÓLNIENIE SPECIFICATION	Kluby Clubs	Seksje Sections	Człon- kowie klubów Members of clubs	Ćwiczący Persons practising sports			
				Ogółem total	kobiety females	w tym of which	
						w wieku do 18 lat up to age of 18	
						razem total	w tym dziew- częta of which girls
<b>MAZOWIECKIE</b> (cd.) (cont.)							
<b>Podregion Subregion</b> <b>ostrolęcko-siedlecki .....</b>	73	125	5187	5201	730	2611	422
Powiaty: Powiats							
łosicki .....	-	-	-	-	-	-	-
makowski .....	2	2	69	174	-	139	-
ostrolęcki .....	7	12	440	495	12	212	2
ostrowski .....	9	16	559	487	80	343	73
przasnyski .....	6	8	281	264	1	127	-
pułtuski .....	4	9	519	482	58	268	52
siedlecki .....	3	6	291	236	84	146	60
sokołowski .....	7	7	538	449	38	210	17
węgrowski .....	13	18	489	524	83	304	78
wyszowski .....	3	3	143	243	41	203	41
m. Ostrołęka .....	6	7	190	182	48	80	32
m. Siedlce .....	13	37	1668	1665	285	579	67
<b>Podregion Subregion</b> <b>radomski .....</b>	80	114	5361	5413	640	3371	484
Powiaty: Powiats							
białobrzeski .....	4	6	158	189	-	66	-
kozienicki .....	12	13	817	931	170	618	150
lipski .....	4	4	244	181	-	95	-
przysuski .....	3	5	116	131	-	70	-
radomski .....	15	21	839	1193	21	714	15
szydlowiecki .....	7	9	396	420	19	284	13
zwolenicki .....	6	6	235	352	35	229	24
m. Radom .....	29	50	2556	2016	395	1295	282
<b>Podregion Subregion</b> <b>m. Warszawa .....</b>	108	263	19606	18549	4420	9386	2519
m. st. Warszawa .....	108	263	19606	18549	4420	9386	2519

TABL. 55. SEKCJE, CZŁONKOWIE I ĆWICZĄCY W KLUBACH SPORTOWYCH WEDŁUG  
 WOJEWÓDZTW, PODREGIONÓW I POWIATÓW W 2012 R. (cd.)  
 SECTIONS, MEMBERS AND PERSONS PRACTISING SPORTS IN SPORTS CLUBS  
 BY VOIVODSHIP, SUBREGION AND POWIAT IN 2012 (cont.)

WYSZCZEGÓLNIENIE SPECIFICATION	Kluby Clubs	Sekcje Sections	Człon- kowie klubów Members of clubs	Ćwiczący Persons practising sports			
				Ogółem total	w tym of which		
					kobiety females	w wieku do 18 lat up to age of 18	
						razem total	w tym dziew- częta of which girls
<b>MAZOWIECKIE</b> (dok.) (cont.)							
<i>Podregion Subregion</i> <b>warszawski wschodni</b> ....	88	144	6805	6799	1041	4211	728
Powiaty: Powiats							
garwoliński .....	15	23	1066	1057	188	682	159
legionowski .....	14	25	1819	1520	383	901	250
miński .....	23	38	1318	1361	178	764	112
nowodworski .....	8	13	414	422	35	261	14
otwocki .....	12	22	1218	1235	108	775	76
wołomiński .....	16	23	970	1204	149	828	117
<i>Podregion Subregion</i> <b>warszawski zachodni</b> ...	99	162	9601	9836	2269	7095	1782
Powiaty: Powiats							
grodziski .....	12	15	1446	1531	278	1156	224
grójecki .....	14	24	674	997	56	567	40
piaseczyński .....	21	36	2318	2433	888	1971	780
pruskowski .....	19	37	2806	2664	547	2060	407
sochaczewski .....	9	15	456	368	63	207	43
warszawski zachodni .....	12	19	884	807	149	595	131
żyrardowski .....	12	16	1017	1036	288	539	157
<b>OPOLSKIE</b> .....	374	575	21626	21397	2515	10908	1395
<i>Podregion Subregion</i> <b>nyski</b> .....	142	211	6835	7072	669	3462	409
Powiaty:							
brzeski .....	37	46	1508	1659	86	815	71
kluczborski .....	31	46	1460	1453	81	718	45
namysłowski .....	13	18	518	597	17	359	15
nyski .....	49	85	2553	2558	358	1144	186
prudnicki .....	12	16	796	805	127	426	92

TABL. 55. SEKCJE, CZŁONKOWIE I ĆWICZĄCY W KLUBACH SPORTOWYCH WEDŁUG WOJEWÓDZTW, PODREGIONÓW I POWIATÓW W 2012 R. (cd.)  
SECTIONS, MEMBERS AND PERSONS PRACTISING SPORTS IN SPORTS CLUBS BY VOIVODSHIP, SUBREGION AND POWIAT IN 2012 (cont.)

WYSZCZEGÓLNIENIE SPECIFICATION	Kluby Clubs	Seksje Sections	Człon- kowie klubów Members of clubs	Ćwiczący Persons practising sports			
				Ogółem total	w tym of which		
					kobiety females	w wieku do 18 lat up to age of 18	
					razem total	w tym dziew- częta of which girls	
<b>OPOLSKIE (dok.) (cont.)</b>							
<b>Podregion Subregion</b>							
<b>opolski</b> .....	232	364	14791	14325	1846	7446	986
Powiaty: Powiats							
głubczycki .....	26	30	985	1219	49	579	35
kędzierzyńsko- kozielski .....	38	56	2251	1910	277	1104	227
krapkowicki .....	30	45	1720	1717	204	801	131
oleski .....	21	32	877	1069	36	599	21
opolski .....	54	90	3566	3480	178	1884	105
strzelecki .....	32	42	2019	1988	121	1211	91
m.Opole .....	31	69	3373	2942	981	1268	376
<b>PODKARPACKIE</b> .....	703	962	40794	40078	4756	21468	3173
<b>Podregion Subregion</b>							
<b>krośnieński</b> .....	164	221	9731	9218	891	4905	614
Powiaty: Powiats							
bieszczadzki .....	6	7	286	249	7	132	1
brzozowski .....	23	34	1177	1124	80	628	59
jasielski .....	32	42	2279	2053	258	1202	152
krośnieński .....	44	51	2531	2213	50	1223	47
leski .....	7	9	308	348	33	153	21
sanocki .....	35	43	1677	1705	137	886	116
m. Krosno .....	17	35	1473	1526	326	681	218
<b>Podregion Subregion</b>							
<b>przemyski</b> .....	159	232	7764	8006	857	3794	415
Powiaty: Powiats							
jarosławski .....	56	84	2678	2985	419	1286	179
lubaczowski .....	22	27	1055	995	69	461	60
przemyski .....	31	36	1058	1128	49	556	34
przeworski .....	35	44	1618	1760	34	924	26
m. Przemyśl .....	15	41	1355	1138	286	567	116

TABL. 55. SEKCJE, CZŁONKOWIE I ĆWICZĄCY W KLUBACH SPORTOWYCH WEDŁUG WOJEWÓDZTW, PODREGIONÓW I POWIATÓW W 2012 R. (cd.)  
SECTIONS, MEMBERS AND PERSONS PRACTISING SPORTS IN SPORTS CLUBS BY VOIVODSHIP, SUBREGION AND POWIAT IN 2012 (cont.)

WYSZCZEGÓLNIENIE SPECIFICATION	Kluby Clubs	Seksje Sections	Człon- kowie klubów Members of clubs	Ćwiczący Persons practising sports			
				Ogółem total	w tym of which		
					kobiety females	w wieku do 18 lat up to age of 18	
						razem total	w tym dziew- częta of which girls
<b>PODKARPACKIE</b> (dok.) (cont.)							
<i>Podregion Subregion</i> <b>rzeszowski</b> .....	183	263	11358	10820	1515	5848	1026
Powiaty: Powiats							
kolbuszowski .....	19	22	904	941	53	508	48
łańcucki .....	24	26	1247	1057	46	489	43
ropczycko-sędziszow- ski .....	17	18	902	920	53	438	38
rzeszowski .....	57	72	3038	2999	227	1538	154
strzyżowski .....	13	18	693	802	49	457	39
m. Rzeszów .....	53	107	4574	4101	1087	2418	704
<i>Podregion Subregion</i> <b>tarnobrzeski</b> .....	197	246	11941	12034	1493	6921	1118
Powiaty: Powiats							
dębicki .....	39	48	2083	2331	286	1432	213
leżajski .....	25	30	1298	1427	147	739	125
mielecki .....	54	69	3008	2895	482	1667	415
niżański .....	18	19	1104	1021	20	508	16
stalowowolski .....	32	46	2461	2436	453	1348	269
tarnobrzeski .....	22	25	1174	1227	48	689	41
m. Tarnobrzeg .....	7	9	813	697	57	538	39
<b>PODLASKIE</b> .....	166	266	12689	12002	2364	8130	1728
<i>Podregion Subregion</i> <b>białostocki</b> .....	80	136	7290	6743	1379	4654	992
Powiaty: Powiats							
białostocki .....	20	25	905	1055	105	673	71
sokólski .....	7	12	364	396	45	210	25
m. Białystok .....	53	99	6021	5292	1229	3771	896
<i>Podregion Subregion</i> <b>łomżyński</b> .....	61	90	3537	3408	599	2286	463
Powiaty: Powiats							
bielski .....	7	11	293	292	39	173	39
hajnowski .....	9	13	466	469	21	290	20

TABL. 55. SEKCJE, CZŁONKOWIE I ĆWICZĄCY W KLUBACH SPORTOWYCH WEDŁUG WOJEWÓDZTW, PODREGIONÓW I POWIATÓW W 2012 R. (cd.)  
SECTIONS, MEMBERS AND PERSONS PRACTISING SPORTS IN SPORTS CLUBS BY VOIVODSHIP, SUBREGION AND POWIAT IN 2012 (cont.)

WYSZCZEGÓLNIENIE SPECIFICATION	Kluby Clubs	Seksje Sections	Człon- kowie klubów Members of clubs	Ćwiczący Persons practising sports			
				Ogółem total	w tym of which		
					kobiety females	w wieku do 18 lat up to age of 18	
					razem total	w tym dziew- częta of which girls	
<b>PODLASKIE(dok.) (cont.)</b>							
<i>Podregion Subregion</i> <b>łomżyński (dok.) (cont.)</b>							
Powiaty (dok.): Powiats							
kolneński .....	2	2	43	96	-	76	-
łomżyński .....	7	10	399	384	40	178	30
siemiatycki .....	7	7	334	262	93	105	38
wysokomazowiecki .....	8	14	477	442	44	321	41
zambrowski .....	6	17	327	380	130	323	118
m. Łomża.....	15	16	1198	1083	232	820	177
<i>Podregion Subregion</i> <b>suwalski .....</b>	25	40	1862	1851	386	1190	273
Powiaty: Powiats							
augustowski.....	7	10	318	279	51	184	39
grajewski .....	4	5	270	261	48	198	40
moniecki.....	1	2	164	129	32	100	23
sejneński.....	3	7	409	314	100	240	81
suwalski.....	2	4	59	87	14	22	10
m. Suwałki.....	8	12	642	781	141	446	80
<b>POMORSKIE .....</b>	380	559	24887	24306	4651	13956	3218
<i>Podregion Subregion</i> <b>gdański .....</b>	85	139	6632	6850	1171	4388	949
Powiaty: Powiats							
gdański .....	21	33	1269	1361	160	673	110
kartuski.....	17	29	1263	1556	174	883	122
nowodworski .....	5	20	1087	1027	221	933	219
pucki.....	13	17	978	844	76	424	44
wejherowski .....	29	40	2035	2062	540	1475	454

TABL. 55. SEKCJE, CZŁONKOWIE I ĆWICZĄCY W KLUBACH SPORTOWYCH WEDŁUG WOJEWÓDZTW, PODREGIONÓW I POWIATÓW W 2012 R. (cd.)  
 SECTIONS, MEMBERS AND PERSONS PRACTISING SPORTS IN SPORTS CLUBS BY VOIVODSHIP, SUBREGION AND POWIAT IN 2012 (cont.)

WYSZCZEGÓLNIENIE SPECIFICATION	Kluby Clubs	Seksje Sections	Człon- kowie klubów Members of clubs	Ćwiczący Persons practising sports			
				Ogółem total	kobiety females	w tym of which	
						w wieku do 18 lat up to age of 18	
						razem total	w tym dziew- częta of which girls
<b>POMORSKIE</b> (dok.) (cont.)							
<b>Podregion Subregion</b>							
<b>słupski</b> .....	101	148	5042	5251	640	2786	408
Powiaty: Powiats							
bydowski .....	16	20	604	621	58	300	43
chojnicki .....	23	30	776	911	120	418	72
człuchowski .....	12	22	639	709	61	416	35
łęborski .....	11	19	656	649	70	310	49
słupski .....	21	25	913	982	73	666	41
m. Słupsk .....	18	32	1454	1379	258	676	168
<b>Podregion Subregion</b>							
<b>starogardzki</b> .....	81	103	4470	4673	792	2843	582
Powiaty: Powiats							
kościerski .....	8	10	401	364	30	108	17
kwidzyński .....	18	31	1220	1117	331	774	291
malborski .....	9	10	617	661	60	451	13
starogardzki .....	22	26	839	1009	231	554	176
sztumski .....	7	7	422	399	44	176	14
tczewski .....	17	19	971	1123	96	780	71
<b>Podregion Subregion</b>							
<b>trójmiejski</b> .....	113	169	8743	7532	2048	3939	1279
Powiaty: Powiats							
m. Gdańsk .....	65	99	4423	4141	1228	1998	779
m. Gdynia .....	34	55	3182	2624	556	1538	357
m. Sopot .....	14	15	1138	767	264	403	143



TABL. 55. SEKCJE, CZŁONKOWIE I ĆWICZĄCY W KLUBACH SPORTOWYCH WEDŁUG WOJEWÓDZTW, PODREGIONÓW I POWIATÓW W 2012 R. (cd.)  
SECTIONS, MEMBERS AND PERSONS PRACTISING SPORTS IN SPORTS CLUBS BY VOIVODSHIP, SUBREGION AND POWIAT IN 2012 (cont.)

WYSZCZEGÓLNIENIE SPECIFICATION	Kluby Clubs	Seksje Sections	Człon- kowie klubów Members of clubs	Ćwiczący Persons practising sports			
				Ogółem total	w tym of which		
					kobiety females	w wieku do 18 lat up to age of 18	
						razem total	w tym dziew- częta of which girls
<b>ŚLĄSKIE</b> .....	867	1308	72228	70307	12967	44970	9457
<b>Podregion Subregion</b>							
<b>bielski</b> .....	152	227	11377	11086	2204	6428	1439
Powiaty: Powiats							
bielski .....	30	41	1819	2203	304	1278	230
cieszyński .....	47	79	3587	3500	642	2181	410
żywiecki .....	40	58	2621	2339	467	1395	257
m. Bielsko-Biała .....	35	49	3350	3044	791	1574	542
<b>Podregion Subregion</b>							
<b>bytomski</b> .....	94	128	7593	6622	1011	4011	774
Powiaty: Powiats							
lubliniecki .....	31	42	1946	1710	128	873	55
tarnogórski .....	31	47	2408	2220	353	1344	284
m. Bytom .....	24	28	2366	2146	516	1453	432
m. Piekary Śląskie .....	8	11	873	546	14	341	3
<b>Podregion Subregion</b>							
<b>częstochowski</b> .....	102	181	8130	7224	1128	4394	726
Powiaty: Powiats							
częstochowski .....	29	43	1900	1772	184	1015	145
kłobudzki .....	22	30	1514	1423	119	925	97
myszkowski .....	16	30	1109	950	170	623	153
m. Częstochowa .....	35	78	3607	3079	655	1831	331
<b>Podregion Subregion</b>							
<b>gliwicki</b> .....	92	145	7750	8068	1297	5503	980
Powiaty: Powiats							
gliwicki .....	33	53	2339	2181	138	1298	80
m. Gliwice .....	35	61	3072	3423	846	2376	656
m. Zabrze .....	24	31	2339	2464	313	1829	244

TABL. 55. SEKCJE, CZŁONKOWIE I ĆWICZĄCY W KLUBACH SPORTOWYCH WEDŁUG WOJEWÓDZTW, PODREGIONÓW I POWIATÓW W 2012 R. (cd.)  
 SECTIONS, MEMBERS AND PERSONS PRACTISING SPORTS IN SPORTS CLUBS BY VOIVODSHIP, SUBREGION AND POWIAT IN 2012 (cont.)

WYSZCZEGÓLNIENIE SPECIFICATION	Kluby Clubs	Seksje Sections	Człon- kowie klubów Members of clubs	Ćwiczący Persons practising sports			
				Ogółem total	w tym of which		
					kobiety females	w wieku do 18 lat up to age of 18	
						razem total	w tym dziew- częta of which girls
<b>ŚLĄSKIE(cd.) (cont.)</b>							
<i>Podregion Subregion</i>							
<i>katowicki</i> .....	107	184	11786	11319	3071	7250	1998
<i>Powiaty: Powiats</i>							
m. Chorzów .....	17	31	2372	2340	735	1773	574
m. Katowice .....	53	95	5431	5029	1367	2800	707
m. Mysłowice .....	11	16	717	659	174	416	128
m. Ruda Śląska .....	17	20	1794	1914	533	1567	449
m. Siemianowice Śląskie	4	9	957	908	194	399	83
m. Świętochłowice .....	5	13	515	469	68	295	57
<i>Podregion Subregion</i>							
<i>rybnicki</i> .....	157	212	12465	11742	1450	7506	1152
<i>Powiaty: Powiats</i>							
raciborski .....	40	47	2600	2586	331	1663	286
rybnicki .....	23	27	1383	1304	20	791	12
wodzisławski .....	37	56	3189	2905	393	1879	289
m. Jastrzębie-Zdrój .....	22	28	1732	1562	277	808	193
m. Rybnik .....	25	43	2749	2588	418	1806	367
m. Żory .....	10	11	812	797	11	559	5
<i>Podregion Subregion</i>							
<i>sosnowiecki</i> .....	91	122	8303	8015	1723	5657	1483
<i>Powiaty: Powiats</i>							
będziński .....	20	23	982	944	50	432	15
zawierciański .....	28	31	1611	1456	127	842	105
m. Dąbrowa Górnicza .....	12	13	2358	2259	811	1970	781
m. Jaworzno .....	13	29	1227	1281	267	848	204
m. Sosnowiec .....	18	26	2125	2075	468	1565	378

TABL. 55. SEKCJE, CZŁONKOWIE I ĆWICZĄCY W KLUBACH SPORTOWYCH WEDŁUG WOJEWÓDZTW, PODREGIONÓW I POWIATÓW W 2012 R. (cd.)  
SECTIONS, MEMBERS AND PERSONS PRACTISING SPORTS IN SPORTS CLUBS BY VOIVODSHIP, SUBREGION AND POWIAT IN 2012 (cont.)

WYSZCZEGÓLNIENIE SPECIFICATION	Kluby Clubs	Seksje Sections	Człon- kowie klubów Members of clubs	Ćwiczący Persons practising sports			
				Ogółem total	w tym of which		
					kobiety females	w wieku do 18 lat up to age of 18	
						razem total	w tym dziew- częta of which girls
<b>ŚLĄSKIE(dok.) (cont.)</b>							
<b>Podregion Subregion</b> <b>tyski</b> .....	72	109	4824	6231	1083	4221	905
Powiaty: Powiats							
bieruńsko-lędziański .....	14	17	999	1043	72	518	29
mikołowski .....	13	24	1214	1293	283	882	220
pszczyński .....	30	34	1931	1794	74	1199	47
m. Tychy .....	15	34	680	2101	654	1622	609
<b>ŚWIĘTOKRZYSKIE</b> .....	176	255	10393	11681	1517	7691	1192
<b>Podregion Subregion</b> <b>kielecki</b> .....	100	149	6542	6882	1046	4601	802
Powiaty: Powiats							
kielecki .....	34	38	1691	1663	139	1028	93
konecki .....	9	12	382	541	82	336	60
ostrowiecki .....	7	16	402	967	145	683	130
skarżyski .....	4	7	346	300	25	221	22
starachowicki .....	13	14	655	740	112	476	99
m. Kielce .....	33	62	3066	2671	543	1857	398
<b>Podregion Subregion</b> <b>sandomiersko-jędrzejowski</b>	76	106	3851	4799	471	3090	390
Powiaty: Powiats							
buski .....	5	5	227	294	14	136	11
jędrzejowski .....	18	26	705	900	44	507	27
kazimierski .....	4	4	317	336	55	251	51
opatowski .....	6	8	383	550	63	387	62
pińczowski .....	3	6	97	121	23	74	22
sandomierski .....	16	18	602	1011	142	623	96
staszowski .....	15	27	868	1004	102	788	99
włoszczowski .....	9	12	652	583	28	324	22

TABL. 55. SEKCJE, CZŁONKOWIE I ĆWICZĄCY W KLUBACH SPORTOWYCH WEDŁUG WOJEWÓDZTW, PODREGIONÓW I POWIATÓW W 2012 R. (cd.)  
SECTIONS, MEMBERS AND PERSONS PRACTISING SPORTS IN SPORTS CLUBS BY VOIVODSHIP, SUBREGION AND POWIAT IN 2012 (cont.)

WYSZCZEGÓLNIENIE SPECIFICATION	Kluby Clubs	Seksje Sections	Człon- kowie klubów Members of clubs	Ćwiczący Persons practising sports			
				Ogółem total	w tym of which		
					kobiety females	w wieku do 18 lat up to age of 18	
						razem total	w tym dziew- częta of which girls
<b>WARMIŃSKO-MAZUR- SKIE</b> .....	253	393	15836	16775	2850	10535	1995
<i>Podregion Subregion elbląski</i> .....	92	149	5147	5830	932	3497	612
Powiaty: Powiats							
braniewski .....	7	13	247	523	92	378	91
działdowski .....	6	7	362	388	75	322	72
elbląski .....	20	27	788	889	158	473	108
iławski .....	14	21	1049	1088	220	759	151
nowomiejski .....	10	16	290	430	33	199	22
ostródzki .....	14	26	841	934	99	405	81
m. Elbląg .....	21	39	1570	1578	255	961	87
<i>Podregion Subregion ełcki</i> .....	37	59	2581	2572	479	1711	372
Powiaty: Powiats							
ełcki .....	14	15	1106	1082	230	699	195
giżycki .....	11	20	595	511	65	303	34
gołdapski .....	2	4	138	138	8	91	8
olecki .....	2	6	200	308	56	251	47
piski .....	6	7	316	294	52	209	40
węgorzewski .....	2	7	226	239	68	158	48
<i>Podregion Subregion olsztyński</i> .....	124	185	8108	8373	1439	5327	1011
Powiaty: Powiats							
bartoszycki .....	19	22	730	690	101	384	56
kętrzyński .....	9	19	657	643	103	379	87
lidzbarski .....	5	5	376	350	15	246	9
mrażowski .....	12	15	407	556	52	390	49
nidzicki .....	8	10	414	440	91	312	74
olsztyński .....	30	35	1564	1553	162	942	117
szczygieński .....	11	17	1116	953	138	686	136
m. Olsztyn .....	30	62	2844	3188	777	1988	483

TABL. 55. SEKCJE, CZŁONKOWIE I ĆWICZĄCY W KLUBACH SPORTOWYCH WEDŁUG WOJEWÓDZTW, PODREGIONÓW I POWIATÓW W 2012 R. (cd.)  
SECTIONS, MEMBERS AND PERSONS PRACTISING SPORTS IN SPORTS CLUBS BY VOIVODSHIP, SUBREGION AND POWIAT IN 2012 (cont.)

WYSZCZEGÓLNIENIE SPECIFICATION	Kluby Clubs	Seksje Sections	Człon- kowie klubów Members of clubs	Ćwiczący Persons practising sports			
				Ogółem total	w tym of which		
					kobiety females	w wieku do 18 lat up to age of 18	
						razem total	w tym dziew- częta of which girls
<b>WIELKOPOLSKIE</b> .....	686	1083	44995	44416	7074	25980	4774
<i>Podregion Subregion</i>							
<i>kaliski</i> .....	145	203	7885	8110	873	4520	684
Powiaty: Powiats							
jaroński .....	12	12	570	703	134	580	120
kaliski .....	20	25	804	831	16	415	14
kępiński .....	19	23	708	814	109	435	78
krotoszyński .....	17	27	1146	1040	104	643	94
ostrowski .....	38	59	1823	1878	182	887	110
ostrzeszowski .....	16	24	822	864	70	473	48
pleszewski .....	11	14	783	843	46	362	34
m. Kalisz .....	12	19	1229	1137	212	725	186
<i>Podregion Subregion</i>							
<i>koniński</i> .....	117	163	6451	7012	1088	4059	754
Powiaty: Powiats							
gnieźnieński .....	27	41	1610	1593	252	1009	173
kolski .....	16	17	633	807	106	549	87
koniński .....	24	42	1281	1282	99	646	82
słupecki .....	6	10	321	330	23	124	7
turecki .....	16	19	940	917	108	653	79
wrzesiński .....	12	18	338	769	62	510	49
m. Konin .....	16	16	1328	1314	438	568	277
<i>Podregion Subregion</i>							
<i>leszczyński</i> .....	151	217	8928	8095	1364	4862	992
Powiaty: Powiats							
gostyński .....	14	17	1045	719	19	473	12
grodziski .....	8	8	333	290	82	113	52
kościański .....	23	35	1067	1035	154	558	106
leszczyński .....	12	13	491	465	32	287	22
międzychodzki .....	10	16	577	485	89	276	71
nowotomyski .....	31	46	1785	1519	309	830	245

TABL. 55. SEKCJE, CZŁONKOWIE I ĆWICZĄCY W KLUBACH SPORTOWYCH WEDŁUG WOJEWÓDZTW, PODREGIONÓW I POWIATÓW W 2012 R. (cd.)  
 SECTIONS, MEMBERS AND PERSONS PRACTISING SPORTS IN SPORTS CLUBS BY VOIVODSHIP, SUBREGION AND POWIAT IN 2012 (cont.)

WYSZCZEGÓLNIENIE SPECIFICATION	Kluby Clubs	Seksje Sections	Człon- kowie klubów Members of clubs	Ćwiczący Persons practising sports			
				Ogółem total	w tym of which		
					kobiety females	w wieku do 18 lat up to age of 18	
					razem total	w tym dziew- częta of which girls	
<b>WIELKOPOLSKIE</b>							
(dok.) (cont.)							
<i>Podregion Subregion</i>							
<i>leszczyński (dok.) (cont.)</i>							
Powiaty: (dok.) Powiats							
rawicki.....	14	18	1003	965	74	629	51
wolsztyński.....	17	20	825	907	121	613	107
m. Leszno .....	22	44	1802	1710	484	1083	326
<i>Podregion Subregion</i>							
<i>pilski .....</i>	85	135	4527	5501	661	3601	486
Powiaty: Powiats							
chodzieski.....	11	15	572	685	30	457	11
czarnkowsko-trzcianecki	18	30	795	1200	133	774	110
pilski.....	30	49	1719	1877	329	1215	261
wągrowiecki .....	13	19	569	984	72	665	25
złotowski .....	13	22	872	755	97	490	79
<i>Podregion Subregion</i>							
<i>poznański .....</i>	108	146	6741	7144	685	4418	448
Powiaty: Powiats							
obornicki .....	10	12	470	596	59	376	51
poznański.....	53	74	3462	3498	230	2140	110
szamotulski.....	28	36	1445	1759	142	895	70
średzki .....	8	10	702	731	93	575	87
śremski .....	9	14	662	560	161	432	130
<i>Podregion Subregion</i>							
<i>m. Poznań .....</i>	80	219	10463	8554	2403	4520	1410
m. Poznań.....	80	219	10463	8554	2403	4520	1410

TABL. 55. SEKCJE, CZŁONKOWIE I ĆWICZĄCY W KLUBACH SPORTOWYCH WEDŁUG WOJEWÓDZTW, PODREGIONÓW I POWIATÓW W 2012 R. (dok.)  
SECTIONS, MEMBERS AND PERSONS PRACTISING SPORTS IN SPORTS CLUBS BY VOIVODSHIP, SUBREGION AND POWIAT IN 2012 (cont.)

WYSZCZEGÓLNIENIE SPECIFICATION	Kluby Clubs	Seksje Sections	Człon- kowie klubów Members of clubs	Ćwiczący Persons practising sports			
				Ogółem total	w tym of which		
					kobiety females	w wieku do 18 lat up to age of 18	
						razem total	w tym dziew- częta of which girls
<b>ZACHODNIOPOMOR- SKIE</b> .....	416	533	28851	28085	4591	17797	3413
<b>Podregion Subregion koszaliński</b> .....	192	232	11251	10329	1847	6461	1424
Powiaty: Powiats							
białogardzki .....	15	17	662	602	70	268	42
drawski .....	13	17	1048	893	145	637	133
kołobrzeski .....	27	30	1203	1153	229	677	156
koszaliński .....	23	25	1061	1078	69	488	40
sławieński .....	19	20	818	673	76	362	61
szczecinecki .....	38	42	2224	2042	472	1361	400
świdwiński .....	9	13	544	540	27	368	12
walecki .....	21	28	1151	1090	201	752	169
m. Koszalin .....	27	40	2540	2258	558	1548	411
<b>Podregion Subregion stargardzki</b> .....	97	121	5983	6097	616	3630	441
Powiaty: Powiats							
choszczeński .....	14	18	1102	1053	101	603	56
gryficki .....	12	15	682	650	38	316	18
łobeski .....	10	12	647	606	45	343	37
myśliborski .....	20	24	1114	968	74	578	63
pyrzycki .....	8	12	644	591	95	334	70
stargardzki .....	33	40	1794	2229	263	1456	197
<b>Podregion Subregion m. Szczecin</b> .....	57	85	6729	7119	1474	5276	1160
m. Szczecin .....	57	85	6729	7119	1474	5276	1160
<b>Podregion Subregion szczeciński</b> .....	70	95	4888	4540	654	2430	388
Powiaty: Powiats							
goleniowski .....	17	21	997	829	86	467	50
gryfiński .....	19	32	1509	1428	248	705	160
kamieński .....	18	18	1127	1145	171	562	91
policki .....	14	20	966	901	124	536	63
m. Swinoujście .....	2	4	289	237	25	160	24

TABL. 56. **MEDALIŚCI IGRZYSK OLIMPIJSKICH**  
**MEDALISTS OF OLYMPIC GAMES**

Rodzaj sportu <i>Kind of sport</i>	Medal <i>Medal</i>	Imię <i>First name</i>	Nazwisko <i>Surname</i>	Klub sportowy <i>Sports club</i>	Konkurencja <i>Event</i>	Wynik/ Rezultat <i>Result</i>
XXX LETNIE IGRZYSKA OLIMPIJSKIE W LONDYNIE W 2012 R. THE XXX OLYMPIC SUMMER GAMES IN 2012 - LONDON						
Lekkoatletyka <i>Athletics</i>	złoty <i>gold</i>	Tomasz	Majewski	AZS AWF Warszawa	pchnięcie kulą <i>shot put</i>	21,89 m
Podnoszenie ciężarów <i>Weight lifting</i>	złoty <i>gold</i>	Adrian	Zieliński	Tarpan Mrocza	85 kg	385 kg
Lekkoatletyka <i>Athletics</i>	srebrny <i>silver</i>	Anita	Włodarczyk	Skra Warszawa	rzut młotem <i>hammer throw</i>	77,60 m
Strzelectwo sportowe <i>Shooting</i>	srebrny <i>silver</i>	Sylwia	Bogacka	ZKS Gwardia Zielona Góra	karabin pneumatyczny 10 m <i>10m Air Rifle</i>	502,2
Kajakarstwo klasyczne <i>Classic kayaking</i>	brązowy <i>bronze</i>	Beata	Mikołajczyk	UKS Kopernik Bydgoszcz	K-2 500 m	1:44.000
		Karolina	Naja	AZS-AWF Gorzów Wlkp.		
Podnoszenie ciężarów <i>Weight lifting</i>	brązowy <i>bronze</i>	Bartłomiej	Bonk	Budowlani Opole	105 kg	410 kg
Wioślarstwo <i>Rowing</i>	brązowy <i>bronze</i>	Magdalena	Fularczyk	Lotto Bydgoszcz	dwójka podwójna <i>double Sculls</i>	7:07.92
		Julia	Michalska	Tryton Poznań		
Zapasy styl klasyczny <i>Greco-Roman Wrestling</i>	brązowy <i>bronze</i>	Damian	Janikowski	WKS Śląsk Wrocław	84 kg	x
Żeglarstwo <i>Sailing</i>	brązowy <i>bronze</i>	Przemysław	Miarczyński	SKŻ Ergo Hestia Sopot	windsurfing kl. RS:X <i>windsurfing RS:X class</i>	60
Żeglarstwo <i>Sailing</i>	brązowy <i>bronze</i>	Zofia	Noceti - Klepacka	YKP Warszawa	windsurfing kl. RS:X <i>windsurfing RS:X class</i>	47



TABL. 57. **MEDALIŚCI MISTRZOSTW ŚWIATA – SENIORZY**  
**MEDALISTS OF WORLD CHAMPIONSHIPS – SENIORS**

**A. BIATHLON**  
**BIATHLON**

Rok Year	Miejscowość Place	Medal Medal	Imię First name	Nazwisko Surname	Klub sportowy Sports club	Konkurencja Event
2011	Nove Mesto	złoty gold	Krystyna	Palka	AZS AWF Katowice	10 km bieg pościgowy <sup>a</sup> 10 km pursuit <sup>a</sup>
		srebrny silver	Krystyna	Palka	AZS AWF Katowice	7,5 km sprint <sup>a</sup> 7,5 km sprint <sup>a</sup>
		brązowy bronze	Weronika	Nowakowska - Ziemiak	AZS AWF Katowice	10 km bieg pościgowy <sup>a</sup> 10 km pursuit <sup>a</sup>

**B. BOKS KOBIET**  
**BOXING WOMEN**

Rok Year	Miejscowość Place	Medal Medal	Imię First name	Nazwisko Surname	Klub sportowy Sports club	Kategoria wagowa Weight category
2012	Qinhuangdao	srebrny silver	Sandra	Kruk	Kontra Elbląg	57 kg
		srebrny silver	Magdalena	Wichrowska	Carbo Gliwice	64 kg
		brązowy <sup>b</sup> bronze <sup>b</sup>	Karolina	Michalczuk	Paco Lublin	51 kg

**C. HOKEJ NA TRAWIE (HALA)**  
**INDOOR FIELD HOCKEY**

Rok Year	Miejscowość Place	Medal Medal	Imię First name	Nazwisko Surname	Klub sportowy Sports club
2011	Poznań	srebrny silver	Arkadiusz	Matuszak	Shaerweijde
			Mariusz	Chyła	Grunwald Poznań
			Paweł	Bratkowski	Grunwald Poznań
			Artur	Mikuła	Grunwald Poznań
			Tomasz	Dutkiewicz	Grunwald Poznań
			Tomasz	Marcinkowski	Grunwald Poznań
			Michał	Raciniewski	Pomorzanin Toruń
			Karol	Szyplik	Pomorzanin Toruń
			Krystian	Makowski	Pomorzanin Toruń
			Tomasz	Górny	AZS AWF Poznań
			Łukasz	Wybieralski	AZS AWF Poznań
Dariusz	Rachwalski	Pocztowiec Poznań			

<sup>a</sup> Biathlon letni. <sup>b</sup> Miejsce ex aequo 3–4.

<sup>a</sup> Summer biathlon. <sup>b</sup> Joint 3rd–4th places.

TABL. 57. **MEDALIŚCI MISTRZOSTW ŚWIATA – SENIORZY (cd.)**  
**MEDALISTS OF WORLD CHAMPIONSHIPS – SENIORS (cont.)**

**D. KAJAKARSTWO GÓRSKIE**  
**CANOE/KAYAK SLALOM**

Rok Year	Miejscowość Place	Medal Medal	Imię First name	Nazwisko Surname	Klub sportowy Sports club	Konkurencja Event
2011	Bratysława	srebrny silver	Mateusz	Polaczyk	AZS-AWF Kraków	K-1

**E. KAJAKARSTWO KLASYCZNE**  
**CANOE/KAYAK SPRINT**

Rok Year	Miejscowość Place	Medal Medal	Imię First name	Nazwisko Surname	Klub sportowy Sports club	Konkurencja Event
2011	Szeged	złoty gold	Mateusz	Polaczyk	AZS-AWF Kraków	K-1 200 m
		złoty gold	Marek	Twardowski	Cresovia Białystok	K-1 500 m
		srebrny silver	Marta	Walczykiewicz	KTW Kalisz	K-1 200 m
		srebrny silver	Magdalena	Krukowska	UKS Kopernik Bydgoszcz	K-2 200 m
		brązowy bronze	Karolina	Naja	AZS-AWF Gorzów Wlkp.	K-2 500 m
			Aneta	Konieczna- Pastuszka	Posnania Poznań	
			Karolina	Naja	AZS-AWF Gorzów Wlkp.	
		brązowy bronze	Aneta	Konieczna- Pastuszka	Posnania Poznań	K-1x4 200 m
			Karolina	Naja	AZS-AWF Gorzów Wlkp.	
			Marta	Walczykiewicz	KTW Kalisz	
			Ewelina	Wojnarowska	Warta Poznań	
		brązowy bronze	Denis	Ambroziak	OKS Olsztyn	K-2 500 m
			Dawid	Putto	UKS Kopernik Bydgoszcz	C-2 maraton C-2 marathon
brązowy bronze	Mateusz	Kamiński	OKSW Olsztyn			
	Bartosz	Pławski	Admira Gorzów Wlkp.			

**F. KOLARSTWO GÓRSKIE**  
**MOUNTAIN BIKING**

Rok Year	Miejscowość Place	Medal Medal	Imię First name	Nazwisko Surname	Klub sportowy Sports club	Konkurencja Event
2011	Champery	srebrny silver	Maja	Włoszczowska	CCC Polsat Polkowice	cross-country
2012	Leogang	brązowy bronze	Aleksandra	Dawidowicz	CCC Polkowice	cross-country eliminator

**G. KOLARSTWO TOROWE**  
**TRACK CYCLING**

Rok Year	Miejscowość Place	Medal Medal	Imię First name	Nazwisko Surname	Klub sportowy Sports club	Konkurencja Event
2012	Melbourne	złoty gold	Katarzyna	Pawłowska	UKS Limaro Kórnik	scratch

TABL. 57. **MEDALIŚCI MISTRZOSTW ŚWIATA – SENIORZY (cd.)**  
**MEDALISTS OF WORLD CHAMPIONSHIPS – SENIORS (cont.)**

**H. LEKKOATLETYKA**  
**ATHLETICS**

Rok Year	Miejscowość Place	Medal Medal	Imię First name	Nazwisko Surname	Klub sportowy Sports club	Konkurencja Event
2011	Daegu	złoty gold	Paweł	Wojciechowski	SL WKS Zawisza Bydgoszcz	skok o tyczce pole vault

**I. LEKKOATLETYKA - HALA**  
**INDOOR ATHLETICS**

Rok Year	Miejscowość Place	Medal Medal	Imię First name	Nazwisko Surname	Klub sportowy Sports club	Konkurencja Event
2012	Stambuł	brązowy bronze	Tomasz	Majewski	AZS-AWF Warszawa	pchnięcie kulą shot put

**J. LYŻWIATSTWO SZYBKIE**  
**SPEED SKATING**

Rok Year	Miejscowość Place	Medal Medal	Imię First name	Nazwisko Surname	Klub sportowy Sports club	Konkurencja Event
2012	Heerenveen	brązowy bronze	Natalia	Czerwonka	MKS Cuprum Lubin	bieg drużynowy team pursuit
			Katarzyna	Woźniak	WTL Stegny Warszawa	
			Luiza	Złotkowska	KS Orzeł Elbląg	

**K. NARCIARSTWO KLASYCZNE**  
**NORDIC SKIING**

Rok Year	Miejscowość Place	Medal Medal	Imię First name	Nazwisko Surname	Klub sportowy Sports club	Konkurencja Event
2011	Oslo	srebrny silver	Justyna	Kowalczyk	AZS-AWF Katowice	10 km
		srebrny silver	Justyna	Kowalczyk	AZS-AWF Katowice	bieg łączony cross country combined
		brązowy bronze	Justyna	Kowalczyk	AZS-AWF Katowice	30 km
		brązowy bronze	Adam	Małysz	Wisła Wisła	skoki – K106 K106 ski jumping

**L. PLYWANIE**  
**SWIMMING**

Rok Year	Miejscowość Place	Medal Medal	Imię First name	Nazwisko Surname	Klub sportowy Sports club	Konkurencja Event
2011	Szanghaj	srebrny silver	Konrad	Czerniak	Wisła Puławy	100 m st. motylkowy 100 m butterfly
2012	Stambuł	złoty gold	Radosław	Kawęcki	Korner Zielona Góra	200 m st. grzbietowy 200 m backstroke
		brązowy bronze	Aleksandra	Urbańczyk	MKS Trójka Łódź	50 m st. grzbietowy 50 m backstroke

**M. PODNOSZENIE CIĘŻARÓW**  
**WEIGHT LIFTING**

Rok Year	Miejscowość Place	Medal Medal	Imię First name	Nazwisko Surname	Klub sportowy Sports club	Konkurencja Event
2011	Paryż	brązowy bronze	Adrian	Zieliński	Tarpan Mrocza	85 kg

TABL. 57. **MEDALIŚCI MISTRZOSTW ŚWIATA – SENIORZY (cd.)**  
**MEDALISTS OF WORLD CHAMPIONSHIPS – SENIORS (cont.)**

**N. SANECZKARSTWO**  
**LUGE**

Rok Year	Miejscowość Place	Medal Medal	Imię First name	Nazwisko Surname	Klub sportowy Sports club	Konkurencja Event
2011	Grantrau	brązowy bronze	Andrzej	Laszczak	Jastrząb Szczyrk	dwójka (tor naturalny) double (natural track)
			Damian	Waniczek	Jastrząb Szczyrk	

**O. STRZELECTWO SPORTOWE**  
**SPORT SHOOTING**

Rok Year	Miejscowość Place	Medal Medal	Imię First name	Nazwisko Surname	Klub sportowy Sports club	Konkurencja Event
2012	Sztokholm	złoty gold	Łukasz	Czapla	Wawel Kraków	ruchoma tarcza 50 m running target 50 m
		srebrny silver	Łukasz	Czapla	Wawel Kraków	ruchoma tarcza 10 m running target 50 m

**P. TENIS**  
**TENNIS**

Rok Year	Miejscowość Place	Medal Medal	Imię First name	Nazwisko Surname	Klub sportowy Sports club	Konkurencja Event
2012	Stambuł <sup>a</sup>	brązowy <sup>b</sup> bronze <sup>c</sup>	Agnieszka	Radwańska	Nadwiślan Kraków	gra pojedyncza single

**R. WIOŚLARSTWO**  
**TENNIS**

Rok Year	Miejscowość Place	Medal Medal	Imię First name	Nazwisko Surname	Klub sportowy Sports club	Konkurencja Event	
2012	Płowdiw <sup>c</sup>	złoty gold	Weronika	Deresz	WTW Warszawa	czwórka podwójna wagi lekkiej lightweight quadruple sculls	
			Jaclyn	Halko	WTW Warszawa		
			Magdalen a	Kemnitz	Lotto Bydgoscia WSG Bydgoszcz		
			Agnieszka	Renc	WTW Warszawa		
		złoty gold	Miłosz	Jankowski	AZS AWFIS Gdańsk		czwórka podwójna wagi lekkiej lightweight quadruple sculls
			Artur	Mikołajczewski	Gopło Kruszwica		
			Adam	Sobczak	AZS AWFIS Gdańsk		
			Mariusz	Stańczuk	AZS AWF Warszawa		

**S. ZAPASY MĘŻCZYZN - STYL KLASYCZNY**  
**GRECO-ROMAN WRESTLING MEN**

Rok Year	Miejscowość Place	Medal Medal	Imię First name	Nazwisko Surname	Klub sportowy Sports club	Kategoria wagowa Weight category
2011	Istambuł	srebrny silver	Damian	Janikowski	Śląsk Wrocław	84 kg

<sup>a</sup> Mistrzostwa WTA. <sup>a</sup> WTA Championships.

<sup>b</sup> Miejsce ex aequo 3–4. <sup>b</sup> Joint 3rd–4th places.

<sup>c</sup> Mistrzostwa Świata w konkurencjach nieolimpijskich. <sup>c</sup> World Championships in non-olympic events.

TABL. 57. **MEDALIŚCI MISTRZOSTW ŚWIATA – SENIORZY (dok.)**  
**MEDALISTS OF WORLD CHAMPIONSHIPS – SENIORS (cont.)**

**T. ŻEGLARSTWO**  
**SAILING**

Rok Year	Miejscowość Place	Medal Medal	Imię First name	Nazwisko Surname	Klub sportowy Sports club	Konkurencja Event
2011	La Rochelle	złoty gold	Marcin	Rudawski	AZS UW Warszawa	kl. Laser Radial <i>Laser Radial class</i>
2011	Liepaja	złoty gold	Rafał	Becker	–	kl. Micro <i>Micro class</i>
			Krzysztof	Mongrid	AZS-AWFiS Gdańsk	
			Piotr	Tarnacki	SKŻ Sopot	
2011	Perth	srebrny silver	Zofia	Noceti–Klepacka	YKP Warszawa	windsurfing kl. RS:X <i>windsurfing RS:X class</i>
		srebrny silver	Piotr	Myszka	AZS-AWFiS Gdańsk	windsurfing kl. RS:X <i>windsurfing RS:X class</i>
2012	Liepaja	złoty gold	Agnieszka	Pietrasik	AZS Łódź	formuła windsurfing <i>Formula Windsurfing</i>
		srebrny silver	Maja	Dziamowska	SKŻ Ergo Hestia Sopot	formuła windsurfing <i>Formula Windsurfing</i>
		brązowy bronze	Agnieszka	Bilska	SKŻ Ergo Hestia Sopot	formuła windsurfing <i>Formula Windsurfing</i>
		brązowy bronze	Przemysław	Miarczyński	SKŻ Ergo Hestia Sopot	formuła windsurfing <i>Formula Windsurfing</i>
2012	Gmunden	złoty gold	Piotr	Ogrodnik	UKŻ Horn Kraków	kl. Micro <i>Micro class</i>
			Grzegorz	Banaszczyk	–	
			Paweł	Choroba	UKŻ Horn Kraków	kl. Micro <i>Micro class</i>
		srebrny silver	Rafał	Becker	SKŻ Sopot	kl. Micro <i>Micro class</i>
			Krzysztof	Mongrid	AZS-AWFiS Gdańsk	
			Piotr	Tarnacki	SKŻ Sopot	
2012	Yyteri	złoty gold	Maksymilian	Wójcik	SKŻ Ergo Hestia Sopot	windsurfing – Raceboard <i>windsurfing – Raceboard</i>
2012	Kadyks	srebrny silver	Zofia	Noceti–Klepacka	YKP Warszawa	RS-X
2012	Maubuisson	srebrny silver	Michał	Jodłowski	UKS FIR Warszawa	kl. Finn <i>Finn class</i>

**U. ŻEGLARSTWO LODOWE**  
**ICE SAILING**

Rok Year	Miejscowość Place	Medal Medal	Imię First name	Nazwisko Surname	Klub sportowy Sports club	Konkurencja Event
2011	Oravia	srebrny silver	Michał	Przybytek	DKŻ Dobrzyń	icesurfing open
		brązowy bronze	Błażej	Błażowski	Pałac Młodzieży Szczecin	icesurfing open
2011	Illinois Peru	srebrny silver	Michał	Burczyński	AZS UWM Olsztyn	kl. DN <i>DN class</i>
		brązowy bronze	Łukasz	Zakrzewski	MKŻ Mikołajki	kl. DN <i>DN class</i>
2012	Örebro	złoty gold	Tomasz	Zakrzewski	MKŻ Mikołajki	kl. DN <i>DN class</i>

TABL. 58. **MEDALIŚCI MISTRZOSTW EUROPY – SENIORZY**  
**MEDALISTS OF EUROPEAN CHAMPIONSHIPS – SENIORS**

**A. BADMINTON**  
**BADMINTON**

Rok Year	Miejscowość Place	Medal Medal	Imię First name	Nazwisko Surname	Klub sportowy Sports club	Konkurencja Event
2012	Karlskrona	złoty gold	Robert	Mateusiak	Uks Hubal Białystok	gra mieszana mixed game
			Nadia	Zięba	Uks Hubal Białystok	

**B. BIATHLON**  
**BIATHLON**

Rok Year	Miejscowość Place	Medal Medal	Imię First name	Nazwisko Surname	Klub sportowy Sports club	Konkurencja Event
2012	Osrible	brązowy bronze	Weronika	Nowakowska - Ziemniak	AZS AWF Katowice	7,5 km sprint

**C. BOKS KOBIET**  
**BOXING WOMEN**

Rok Year	Miejscowość Place	Medal Medal	Imię First name	Nazwisko Surname	Klub sportowy Sports club	Kategoria wagowa Weight category
2011	Rotterdam	srebrny silver	Sandra	Drabik	Rushh Kielce	54 kg
		srebrny silver	Sylwia	Kusiak	Victoria Sianów	81 kg
		brązowy <sup>a</sup> bronze <sup>a</sup>	Karolina	Michalczuk	Paco Lublin	51 kg
		brązowy <sup>a</sup> bronze <sup>a</sup>	Katarzyna	Furmaniak	TKKF Siedlce	69 kg

**D. HOKEJ NA TRAWIE (HALA)**  
**INDOOR FIELD HOCKEY**

Rok Year	Miejscowość Place	Medal Medal	Imię First name	Nazwisko Surname	Klub sportowy Sports club
2012	Lipsk	brązowy bronze	Dominika	Nowicka	Dwójka Nysa
			Małgorzata	Sztybrych	Hokej Start Brzeziny
			Paulina	Okaj	Polar Wrocław
			Magdalena	Szczurek	Pocztowiec Poznań
			Joanna	Hawrot	Dwójka Nysa
			Joanna	Wittke	Pocztowiec Poznań
			Paulina	Polewczak	Hokej Start Brzeziny
			Marlena	Rybacha	Pocztowiec Poznań
			Aleksandra	Bugała	Pocztowiec Poznań
			Natalia	Wiśniewska	Pocztowiec Poznań
			Anna	Grzanka	Hokej Start Brzeziny
			Marta	Kucharska	Sparta Gniezno

<sup>a</sup> Miejsce ex aequo 3-4. <sup>a</sup> Joint 3rd-4th place.

TABL. 58. **MEDALIŚCI MISTRZOSTW EUROPY – SENIORZY (cd.)**  
**MEDALISTS OF EUROPEAN CHAMPIONSHIPS – SENIORS (cont.)**

**E. JUDO**  
**JUDO**

Rok Year	Miejscowość Place	Medal Medal	Imię First name	Nazwisko Surname	Klub sportowy Sports club	Kategoria wagowa Weight category
2011	Stambuł	brązowy <sup>a</sup> bronze <sup>a</sup>	Janusz	Wojnarowicz	Czarni Bytom	+100 kg
2012	Chelyabińsk	srebrny silver	Tomasz	Kowalski	KS AZS Opole	66 kg
		srebrny silver	Katarzyna	Kłys	TS Wisła Kraków	70 kg
		brązowy <sup>a</sup> bronze <sup>a</sup>	Janusz	Wojnarowicz	GKS Czarni Bytom	+100 kg
		brązowy <sup>a</sup> bronze <sup>a</sup>	drużynowo - mężczyźni			

**F. KAJAKARSTWO GÓRSKIE**  
**CANOE/KAYAK SLALOM**

Rok Year	Miejscowość Place	Medal Medal	Imię First name	Nazwisko Surname	Klub sportowy Sports club	Konkurencja Event
2011	La Seu d'Urgell	srebrny silver	Grzegorz	Polaczyk	Zawisza Bydgoszcz	K-1x3 slalom
			Mateusz	Polaczyk	AZS-AWF Kraków	
			Dariusz	Popiela	Spójnia Warszawa	

**G. KAJAKARSTWO KLASYCZNE**  
**CANOE/KAYAK SPRINT**

Rok Year	Miejscowość Place	Medal Medal	Imię First name	Nazwisko Surname	Klub sportowy Sports club	Konkurencja Event
2011	Belgrad	złoty gold	Piotr	Siemionowski	Zawisza Bydgoszcz	K-1 200 m
		srebrny silver	Aneta	Konieczna-Pastuszka	Posnania Poznań	K-2 500 m
			Beata	Mikołajczyk	UKS Kopernik Bydgoszcz	
		srebrny silver	Paweł	Baraszkiewicz	Posnania Poznań	C-1 500 m
		brązowy bronze	Ewelina	Wojnarowska	Warta Poznań	K-1 500 m
		brązowy bronze	Edyta	Dzieniażewska	Sparta Augustów	K-1 1000 m
		brązowy bronze	Mariusz	Kruk	Posnania Poznań	C-2 500 m
2011	Saint Jean De Losne	brązowy bronze	Roman	Rynkiewicz	AZS-AWF Gorzów	C-2 maraton
			Mateusz	Kamiński	OKSW Olsztyn	
2012	Zagrzeb	złoty gold	Bartosz	Pławski	Admira Gorzów Wlkp.	K-1 1000 m
			Małgorzata	Wardowicz	Posnania Poznań	
			Beata	Mikołajczyk	UKS Kopernik Bydgoszcz	
		brązowy bronze	Karolina	Naja	AZS-AWF Gorzów Wlkp.	K-2 1000 m
		srebrny silver	Marta	Walczykiewicz	KTW Kalisz	K-1 200 m
srebrny silver	Marek	Twardowski	Cresovia Białystok	K-1 500 m		

<sup>a</sup> Miejsce ex aequo 3-4. <sup>a</sup> Joint 3rd-4th place.

TABL. 58. **MEDALIŚCI MISTRZOSTW EUROPY – SENIORZY (cd.)**  
**MEDALISTS OF EUROPEAN CHAMPIONSHIPS – SENIORS (cont.)**

**G. KAJAKARSTWO KLASYCZNE**  
**CANOE/KAYAK SPRINT**

Rok Year	Miejscowość Place	Medal Medal	Imię First name	Nazwisko Surname	Klub sportowy Sports club	Konkurencja Event
2012	Zagrzeb (dok.)	brązowy bronze	Beata	Mikołajczyk	UKS Kopernik Bydgoszcz	K-2 500 m
			Karolina	Naja	AZS-AWF Gorzów Wlkp.	
		brązowy bronze	Sebastian	Szypuła	Zawisza Bydgoszcz	K-2 200 m
			Dawid	Plutto	UKS Kopernik Bydgoszcz	

**G. KOLARSTWO GÓRSKIE**  
**MOUNTAIN BIKE**

Rok Year	Miejscowość Place	Medal Medal	Imię First name	Nazwisko Surname	Klub sportowy Sports club	Konkurencja Event
2011	Dohnany	srebrny silver	Maja	Włoszczowska	CCC Polsat Polkowice	cross-country

**H. KOLARSTWO TOROWE**  
**TRACK CYCLING**

Rok Year	Miejscowość Place	Medal Medal	Imię First name	Nazwisko Surname	Klub sportowy Sports club	Konkurencja Event
2011	Apeldoorn	złoty gold	Rafał	Ratajczyk	CCC Polsat Polkowice	wyścig punktowy points race
		srebrny silver	Katarzyna	Pawłowska	UKS Limaro Kórnik	wyścig punktowy points race
		brązowy bronze	Maciej	Bielecki	SSPS Piast Szczecin	sprint druż. team sprint
			Kamil	Kuczyński	SSPS Piast Szczecin	
2012	Poniewież		Damian	Zieliński	SSPS Piast Szczecin	
		srebrny silver	Maciej	Bielecki	SSPS Piast Szczecin	sprint druż. team sprint
			Kamil	Kuczyński	SSPS Piast Szczecin	
			Krzysztof	Maksel	ALKS Stal Grudziądz	
			Damian	Zieliński	SSPS Piast Szczecin	
		srebrny silver	Katarzyna	Pawłowska	UKS Jedynka Limaro Kórnik	na dochodzenie drużynowy team pursuit
			Eugenia	Bujak	GK Żyrardów	
	Edyta	Jasińska	MKS EMDEK Bydgoszcz			
	Małgorzata	Wojtyra	GK „BO-GO” Szczecin			
	brązowy bronze	Katarzyna	Pawłowska	UKS Jedynka Limaro Kórnik	omnium	



TABL. 58. **MEDALIŚCI MISTRZOSTW EUROPY – SENIORZY (cd.)**  
**MEDALISTS OF EUROPEAN CHAMPIONSHIPS – SENIORS (cont.)**

**I. LEKKOATLETYKA**  
**ATHLETICS**

Rok Year	Miejscowość Place	Medal Medal	Imię First name	Nazwisko Surname	Klub sportowy Sports club	Konkurencja Event
2012	Helsinki	złoty gold	Anita	Włodarczyk	RKS Skra Warszawa	rzut młotem <i>hammer throw</i>
		brązowy bronze	Szymon	Ziółkowski	OŚ AZS Poznań	rzut młotem <i>hammer throw</i>
		brązowy bronze	Artur	Noga	Warszawianka Warszawa	110 m przez płotki <i>110 m hurdles</i>
		brązowy bronze	Marika	Popowicz	WKS Zawisza Bydgoszcz	sztafeta 4 x 100 m <i>4x100m relay</i>
			Daria	Korczyńska	WKS Śląsk Wrocław	
			Marta	Jeschke	SKLA Sopot	
			Ewelina	Ptak	WKS Śląsk Wrocław	

**J. LEKKOATLETYKA - HALA**  
**INDOOR ATHLETICS**

Rok Year	Miejscowość Place	Medal Medal	Imię First name	Nazwisko Surname	Klub sportowy Sports club	Konkurencja Event
2011	Paryż	złoty gold	Artur	Kszczot	RKS Łódź	800 m
		złoty gold	Anna	Rogowska	SKLA Sopot	skok o tyczce <i>pole vault</i>
		srebrny silver	Marcin	Lewandowski	SL WKS Zawisza Bydgoszcz	800 m
		srebrny silver	Lidia	Chojecka	WLKS Iganie Nowe	3000 m
		brązowy bronze	Bartosz	Nowicki	WKS Śląsk Wrocław	1500 m

**J. LUCZNICTWO**  
**ARCHERY**

Rok Year	Miejscowość Place	Medal Medal	Imię First name	Nazwisko Surname	Klub sportowy Sports club	Konkurencja Event
2012	Amsterdam	srebrny silver	Anna	Szukalska	MLKS Czarna Strzał Bytom	mikst <i>mixed team</i>
			Piotr	Nowak	ŁLKS Karima Prząsław	

**K. PIĘCIOBÓJ NOWOCZESNY**  
**MODERN PENTATHLON**

Rok Year	Miejscowość Place	Medal Medal	Imię First name	Nazwisko Surname	Klub sportowy Sports club	Konkurencja Event
2011	Medway	srebrny silver	Bartosz	Majewski	ZKS Drzonków Zielona Góra	sztafeta <i>relay</i>
			Szymon	Staškiewicz	ZKS Drzonków Zielona Góra	
			Łukasz	Klekot	ZKS Drzonków Zielona Góra	
2012	Sofia	srebrny silver	Sylwia	Gawlikowska	.	sztafeta <i>relay</i>
			Katarzyna	Wójcik	Legia Warszawa	
			Aleksandra	Skarżyńska	UKS "G-8" Bielany Warszawa	

TABL. 58. **MEDALIŚCI MISTRZOSTW EUROPY – SENIORZY (cd.)**  
**MEDALISTS OF EUROPEAN CHAMPIONSHIPS – SENIORS (cont.)**

**L. PIŁKA SIATKOWA**  
**VOLLEYBALL**

Rok Year	Miejscowość Place	Medal Medal	Imię First name	Nazwisko Surname	Klub sportowy Sports club
2011	Wiedeń	brązowy bronze	Łukasz	Żygadło	Trentino Volley
			Fabian	Drzyzga	AZS Częstochowa
			Paweł	Zatorski	PGE Skra Bełchatów
			Krzysztof	Ignaczak	Asseco Resovia Rzeszów
			Jakub	Jarosz	Latina Andreoli
			Piotr	Gruszka	CML Ravenna
			Marcin	Możdzonek	PGE Skra Bełchatów
			Grzegorz	Kosok	Asseco Resovia Rzeszów
			Piotr	Nowakowski	Asseco Resovia Rzeszów
			Karol	Kłós	PGE Skra Bełchatów
			Bartosz	Kurek	PGE Skra Bełchatów
			Mateusz	Mika	Asseco Resovia Rzeszów
			Michał	Ruciak	ZAKSA Kędzierzyn Koźle
			Michał	Kubiak	KS Jastrzębski Węgiel

**M. PŁYWANIE**  
**SWIMMING**

Rok Year	Miejscowość Place	Medal Medal	Imię First name	Nazwisko Surname	Klub sportowy Sports club	Konkurencja Event
2011	Szczecin	złoty gold	Konrad	Czerniak	KS WISŁA Puławy	50 m st.dowolny <sup>a</sup> 50 m freestyle <sup>a</sup>
		złoty gold	Konrad	Czerniak	KS WISŁA Puławy	100 m st.motylkowy <sup>a</sup> 100 m butterfly <sup>a</sup>
		złoty gold	Radosław	Kawęcki	KS Korner Zielona Gora	100 m st.grzbietowy <sup>a</sup> 100 m backstroke <sup>a</sup>
		złoty gold	Radosław	Kawęcki	KS Korner Zielona Gora	200 m st.grzbietowy <sup>a</sup> 200 m backstroke <sup>a</sup>
		złoty gold	Mateusz	Sawrymowicz	MKP Szczecin	1500 m st.dowolny <sup>a</sup> 1500 m freestyle <sup>a</sup>
		brązowy bronze	Konrad	Czerniak	KS WISŁA Puławy	50 m st.motylkowy <sup>a</sup> 50 m butterfly <sup>a</sup>
		brązowy bronze	Paweł	Korzeniowski	AZS-AWF Warszawa	400 m st.dowolny <sup>a</sup> 400 m freestyle <sup>a</sup>
		brązowy bronze	Aleksandra	Urbańczyk	AZS Lodz	4x50 m st. zmienny <sup>a</sup> 4x50 m medley relay <sup>a</sup>
			Ewa	Ścieszko	AZS Lodz	
			Anna	Dowgiert	WKS ŚLĄSK Wrocław	
			Katarzyna	Wilk	AZS AWF Katowice	
2012	Chartres	złoty gold	Radosław	Kawęcki	KS Korner Zielona Gora	200 m st.grzbietowy <sup>a</sup> 200 m backstroke <sup>a</sup>
2012	Debreczyn	złoty gold	Radosław	Kawęcki	KS Korner Zielona Gora	200 m st.grzbietowy 200 m backstroke

<sup>a</sup> Basen 25 m.    <sup>a</sup> 25 m swimming pool.

TABL. 58. **MEDALIŚCI MISTRZOSTW EUROPY – SENIORZY (cd.)**  
**MEDALISTS OF EUROPEAN CHAMPIONSHIPS – SENIORS (cont.)**

**N. PODNOSZENIE CIĘŻARÓW**  
**WEIGHT LIFTING**

Rok Year	Miejscowość Place	Medal Medal	Imię First name	Nazwisko Surname	Klub sportowy Sports club	Kategoria wagowa Weight category
2011	Kazań	brązowy bronze	Aleksandra	Klejnowska- Krzywańska	WLKS Siedlce	58 kg
		brązowy bronze	Bartłomiej	Bonk	Budowlani Opole	105 kg
2012	Antalya	złoty gold	Marzena	Karpińska	Znicz Biłgoraj	48 kg

**O. STRZELECTWO SPORTOWE**  
**SPORT SHOOTING**

Rok Year	Miejscowość Place	Medal Medal	Imię First name	Nazwisko Surname	Klub sportowy Sports club	Konkurencja Event
2011	Belgrad	2. miejsce 2 <sup>nd</sup> place	Sylwia	Bogacka	ZKS Gwardia Zielona Góra	karabin standard 3x20, 300 m standard rifle 3x20, 300 m
			Karolina	Kowalczyk	WKS Śląsk Wrocław	
			Alicja	Ziaja	AZS Częstochowa	

**P. SZERMIERKA**  
**FENCING**

Rok Year	Miejscowość Place	Medal Medal	Imię First name	Nazwisko Surname	Klub sportowy Sports club	Konkurencja Event
2011	Sheffield	srebrny silver	Aleksandra	Socha	AZS-AWF Warszawa	szabla ind. sabre individual
		brązowy <sup>a</sup> bronze <sup>a</sup>	Tomasz	Motyka	AZS-AWF Wrocław	szpada ind. épée individual
2012	Legnano	brązowy <sup>a</sup> bronze <sup>a</sup>	Aleksandra	Socha	AZS-AWF Warszawa	szabla ind. sabre individual
		brązowy <sup>a</sup> bronze <sup>a</sup>	Michał	Majewski	AZS-AWF Warszawa	fiolet ind. foil individual

**R. TAEKWON-DO WTF (OLIMPIJSKIE)**  
**TAEKWON-DO WTF**

Rok Year	Miejscowość Place	Medal Medal	Imię First name	Nazwisko Surname	Klub sportowy Sports club	Kategoria wagowa Weight category
2012	Manchester	brązowy <sup>a</sup> bronze <sup>a</sup>	Eryk	Rodzick	Andros Puławy	musza -54 kg fly -54 kg
		brązowy <sup>a</sup> bronze <sup>a</sup>	Bartosz	Kolecki	AZS OŚ Poznań	lekka -74 kg light -74 kg

**S. TENIS STOŁOWY**  
**TABLE TENNIS**

Rok Year	Miejscowość Place	Medal Medal	Imię First name	Nazwisko Surname	Klub sportowy Sports club	Konkurencja Event
2011	Gdańsk/Sopot	brązowy <sup>a</sup> bronze <sup>a</sup>	Qian	Li	KTS Tarnobrzeg	gra pojedyncza single

<sup>a</sup> Miejsce ex aequo 3-4. <sup>a</sup> Joint 3rd-4th place.

TABL. 58. **MEDALIŚCI MISTRZOSTW EUROPY – SENIORZY (cd.)**  
**MEDALISTS OF EUROPEAN CHAMPIONSHIPS – SENIORS (cont.)**

**T. WIOŚLARSTWO**  
**ROWING**

Rok Year	Miejscowość Place	Medal Medal	Imię First name	Nazwisko Surname	Klub sportowy Sports club	Konkurencja Event
2011	Płowdiw	złoty gold	Michał	Szpakowski	Zawisza Bydgoszcz	ósemka (ze sternikiem) eight (with coxwain)
			Mikołaj	Burda	Lotto Bydgosztia	
			Krystian	Aranowski	Zawisza Bydgoszcz	
			Piotr	Hojka	Lotto Bydgosztia	
			Rafał	Hejmej	Zawisza Bydgoszcz	
			Marcin	Brzeziński	WTW Warszawa	
			Dariusz	Radosz	Lotto Bydgosztia	
			Piotr	Juszczak	Zawisza Bydgoszcz	
			Daniel	Trojanowski	Zawisza Bydgoszcz	
		srebrny silver	Natalia	Madaj	Posnania Poznań	czwórka podwójna quad scull
			Sylwia	Lewandowska	WTW Warszawa	
			Karolina	Gniadek	AZS AWF Warszawa	
			Agnieszka	Kobus	AZS AWF Warszawa	
		brązowy bronze	Piotr	Licznierski	AZS Szczecin	czwórka podwójna quad scull
			Wiktor	Chabel	Tryton Poznań	
Kamil	Zajkowski		PTW Płock			
2012	Varese	złoty gold	Michał	Szpakowski	Zawisza Bydgoszcz	ósemka (ze sternikiem) eight (with coxwain)
			Mikołaj	Burda	Lotto Bydgosztia	
			Krystian	Aranowski	Zawisza Bydgoszcz	
			Piotr	Hojka	Lotto Bydgosztia	
			Rafał	Hejmej	Zawisza Bydgoszcz	
			Marcin	Brzeziński	WTW Warszawa	
			Zbigniew	Schodowski	AZS AWF Gorzów Wlkp.	
			Maciej	Mattik	AZS AWF Gorzów Wlkp.	
			Daniel	Trojanowski	Zawisza Bydgoszcz	
		srebrny silver	Kamila	Soćko	WTW Warszawa	czwórka podwójna quad scull
			Joanna	Leszczyńska	WTW Warszawa	
			Sylwia	Lewandowska	WTW Warszawa	
			Natalia	Madaj	Posnania Poznań	

TABL. 58. **MEDALIŚCI MISTRZOSTW EUROPY – SENIORZY (cd.)**  
**MEDALISTS OF EUROPEAN CHAMPIONSHIPS – SENIORS (cont.)**

**U. ZAPASY KOBIEC**  
**WRESTLING WOMEN**

Rok Year	Miejscowość Place	Medal Medal	Imię First name	Nazwisko Surname	Klub sportowy Sports club	Kategoria wagowa Weight category
2011	Dortmund	brązowy <sup>a</sup> bronze <sup>a</sup>	Iwona	Matkowska	MLKS Agros Żary	48 kg
		brązowy <sup>a</sup> bronze <sup>a</sup>	Katarzyna	Krawczyk	MKS Cement - Gryf Chełm	55 kg
		brązowy <sup>a</sup> bronze <sup>a</sup>	Agnieszka	Wieszczek - Kordus	WKS Grunwald Poznań	72 kg
2012	Belgrad	złoty gold	Iwona	Matkowska	MLKS Agros Żary	51 kg
		brązowy <sup>a</sup> bronze <sup>a</sup>	Monika	Michalik	MGLKS Orleńta Trzciel	63 kg

**W. ZAPASY - STYL KLASYCZNY MĘŻCZYŹN**  
**GRECO-ROMAN WRESTLING MEN**

Rok Year	Miejscowość Place	Medal Medal	Imię First name	Nazwisko Surname	Klub sportowy Sports club	Kategoria wagowa Weight category
2012	Belgrad	srebrny silver	Damian	Janikowski	WKS Śląsk Wrocław	84 kg

**Y. ŻEGLARSTWO**  
**SAILING**

Rok Year	Miejscowość Place	Medal Medal	Imię First name	Nazwisko Surname	Klub sportowy Sports club	Konkurencja Event
2011	Palermo	złoty gold	Marta	Hlavaty	SKŻ Ergo Hestia Sopot	windsurfing kl. RS:X, druż.
			Maksymilian	Wójcik	SKŻ Ergo Hestia Sopot	windsurfing RS:X class, team
			Łukasz	Grodzicki	SKŻ Ergo Hestia Sopot	
2011	Nessebar	złoty gold	Zofia	Noceti - Klepacka	YKP Warszawa	windsurfing kl. RS:X windsurfing RS:X class
			Piotr	Myszka	AZS AWFIS Gdańsk	windsurfing kl. RS:X windsurfing RS:X class
2011	La Rochelle	złoty gold	Marcin	Rudawski	AZS UW Warszawa	kl. Laser Radial Laser Radial class
2011	Liepaja	złoty gold	Przemysław	Miarczyński	SKŻ Ergo Hestia Sopot	formuła windsurfing Formula Windsurfing
		srebrny silver	Agnieszka	Pietrasik	AZS Łódź	formuła windsurfing Formula Windsurfing
		brązowy bronze	Michał	Polanowski	MOS-2 Warszawa	formuła windsurfing Formula Windsurfing
2011	Helsinki	srebrny silver	Jonasz	Stelmaszyk	AZS UW Warszawa	kl. Laser Laser class
2011	Dun Laoghaire	srebrny silver	Mateusz	Kusznierewicz	YKP Warszawa	kl. Star Star class
			Dominik	Życki	Spójnia Warszawa	

<sup>a</sup> Miejsce ex aequo 3-4. <sup>a</sup> Joint 3rd-4th place.

TABL. 58. **MEDALIŚCI MISTRZOSTW EUROPY – SENIORZY (dok.)**  
**MEDALISTS OF EUROPEAN CHAMPIONSHIPS – SENIORS (cont.)**

**Y. ŻEGLARSTWO (dok.)**  
**SAILING (cont.)**

Rok Year	Miejscowość Place	Medal Medal	Imię First name	Nazwisko Surname	Klub sportowy Sports club	Konkurencja Event
2012	Funchal	złoty gold	Przemysław	Miarczyński	SKŻ Ergo Hestia Sopot	windsurfing kl. RS:X windsurfing RS:X class
2012	Hourtin	złoty gold	Marcin	Rudawski	AZS UW Warszawa	kl. Laser Radial Laser Radial class
2012	San Remo	złoty gold	Mateusz	Kusznierewicz	GKŻ Gdańsk	kl. Star Star class
			Dominik	Życki	Spójnia Warszawa	
2012	Funchal	brązowy bronze	Piotr	Myszka	AZS AWFIS Gdańsk	windsurfing kl. RS:X windsurfing RS:X class

**Z. ŻEGLARSTWO LODOWE**  
**ICE SAILING**

Rok Year	Miejscowość Place	Medal Medal	Imię First name	Nazwisko Surname	Klub sportowy Sports club	Konkurencja Event
2011	Rekvyá	złoty gold	Karol	Jabłoński	KS Baza Mrągowo	kl. DN DN class
		srebrny silver	Łukasz	Zakrzewski	MKŻ Mikołajki	kl. DN DN class
		brązowy bronze	Robert	Graczyk	MKŻ Mikołajki	kl. DN DN class