



## **Wykorzystanie turystycznych obiektów noclegowych<sup>1</sup> w I kwartale 2015 roku**

**W pierwszych trzech miesiącach roku 2015, w porównaniu do I kwartału 2014 r., widoczny był wzrost ogólnej liczby turystów korzystających z bazy noclegowej – o 7,6% oraz liczby udzielonych noclegów – o 8,3%. Jednocześnie zanotowano wzrost liczby turystów zagranicznych o 4,7% oraz liczby pokoi przez nich wynajętych o 8,0%.**

W pierwszym kwartale 2015 roku w turystycznych obiektach noclegowych zatrzymało się 4,9 mln turystów, którym udzielono 12,3 mln noclegów. W obiektach hotelowych (czyli w hotelach, motelach, pensjonatach i innych obiektach hotelowych) udzielono 7,6 mln noclegów (najwięcej w hotelach – 6,4 mln), zaś w pozostałych obiektach 4,7 mln (najwięcej w zakładach uzdrowiskowych – 2,1 mln i ośrodkach wczasowych – 0,7 mln). W analogicznym okresie roku poprzedniego z turystycznych obiektów noclegowych skorzystało 4,5 mln osób i udzielono 11,3 mln noclegów.

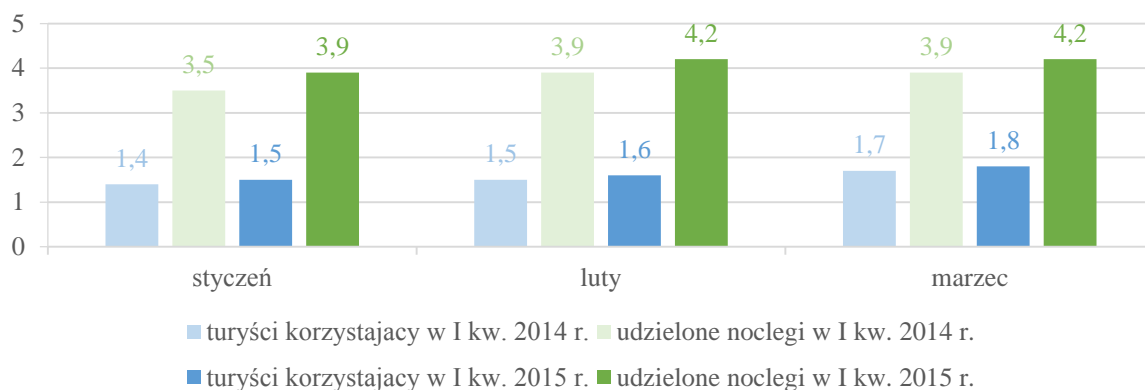
Udział noclegów udzielonych Polakom w ogólnej liczbie udzielonych noclegów wyniósł 81,1%, przy czym w obiektach hotelowych wynosił on 74,4%, a w pozostałych obiektach niehotelowych 92,0%. Turyści zagraniczni najchętniej zatrzymywali się w obiektach hotelowych, na które przypadło 83,8% wszystkich noclegów udzielonych turystom zagranicznym. Spośród wyżej wymienionych wskaźników w stosunku do analogicznego okresu roku poprzedniego najbardziej zmienił się udział noclegów Polaków w obiektach hotelowych (wzrost o 0,8 p. proc.).

Porównując dane dotyczące udzielonych noclegów w I kwartale roku 2014 i 2015 (tabl. 1), zauważyć można wzrost liczby udzielonych noclegów, który ogółem wyniósł 8,3%. W obiektach hotelowych analizowanych łącznie zanotowano wzrost o 10,6%. W pozostałej bazie noclegowej wzrost liczby udzielonych noclegów wyniósł 4,7%. Podkreślić warto wyraźny spadek liczby noclegów udzielanych w zespołach domków turystycznych (o 12,4%) oraz wysoki wzrost liczby noclegów udzielanych w ośrodkach kolonijnych (o 31,3%) oraz kwaterach agroturystycznych (o 23,8%).

---

<sup>1</sup> W notatce opisano wyniki badania bazy noclegowej, które jest prowadzone w cyklu miesięcznym z wykorzystaniem formularzy KT-1. Badanie to dostarcza informacji o stanie i wykorzystaniu turystycznych obiektów noclegowych posiadających 10 i więcej miejsc noclegowych.

Wykres 1. Turyści korzystający i udzielone noclegi w I kwartale 2014 r. i 2015 r. (w mln)



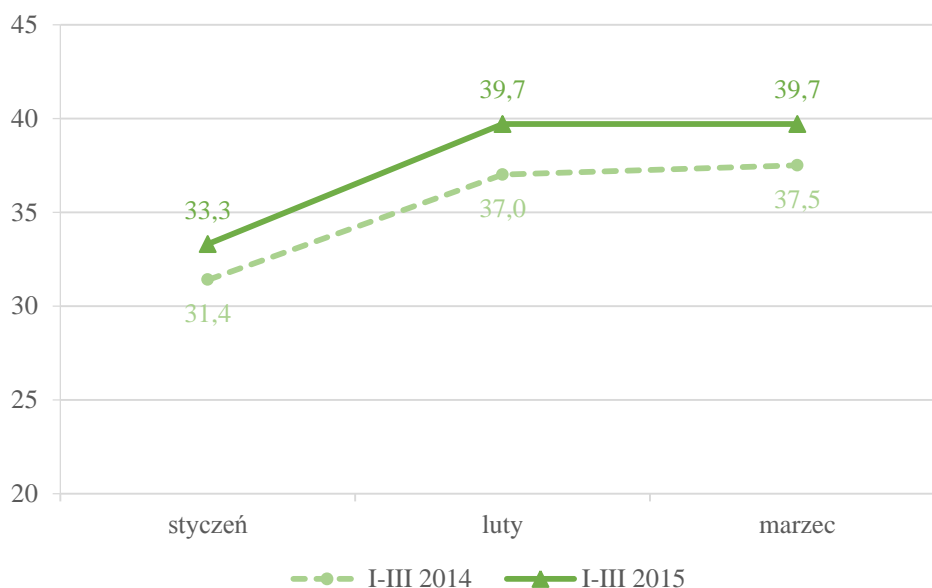
Tabl. 1. Porównanie liczby udzielonych noclegów w turystycznych obiektach noclegowych w I kwartale 2014 r. i 2015 r.

Turystyczne obiekty noclegowe	2014	2015	2014=100%
	w tys.		
<b>Obiekty ogółem</b>	<b>11 325,0</b>	<b>12 261,5</b>	<b>108,3</b>
<b>Hotele, motele, pensjonaty i inne hotelowe - razem</b>	<b>6 855,5</b>	<b>7 583,8</b>	<b>110,6</b>
Hotele	5 798,4	6 444,0	111,1
Motele	65,5	70,8	108,1
Pensjonaty	201,1	234,0	116,3
Inne obiekty hotelowe	790,4	835,0	105,6
<b>Pozostałe obiekty - razem</b>	<b>4 469,5</b>	<b>4 677,7</b>	<b>104,7</b>
Domy wycieczkowe	50,1	60,1	119,9
Schroniska	41,4	44,7	107,8
Schroniska młodzieżowe	27,8	27,6	99,2
Szkolne schroniska młodzieżowe	150,4	156,4	103,9
Ośrodki wczasowe	679,4	711,2	104,7
Ośrodki kolonijne	29,0	38,1	131,3
Ośrodki szkoleniowo-wypoczynkowe	445,5	441,7	99,1
Domy pracy twórczej	22,3	26,4	118,3
Zespoły domków turystycznych	28,1	24,7	87,6
Kempingi	3,0	2,8	93,6
Pola biwakowe	-	-	-
Hostele	228,9	260,2	113,7
Zakłady uzdrowiskowe	2 004,4	2 093,1	104,4
Pokoje gościnne/Kwatery prywatne	286,8	304,8	106,3
Kwatery agroturystyczne	44,5	55,1	123,8
Pozostałe turystyczne obiekty noclegowe	427,7	431,0	100,8

Od początku stycznia do końca marca 2015 roku w obiektach hotelowych wynajęto 4,7 mln pokoi, z czego 1,3 mln turystom zagranicznym (w 2014 r. odpowiednio 4,2 mln i 1,2 mln). Tak samo jak w I kwartale poprzedniego roku najwięcej, bowiem aż 4,1 mln pokoi, wynajęto w hotelach, w tym 1,2 mln turystom zagranicznym (w 2014 r. odpowiednio 3,7 mln i 1,1 mln).

Wykorzystanie pokoi<sup>2</sup> w hotelach, motelach, pensjonatach i innych obiektach hotelowych w I kwartale 2015 r. wyniosło 37,5% (35,2% w analogicznym okresie roku poprzedniego).

Wykres 2. Stopień wykorzystania pokoi w obiektach hotelowych w I kwartale 2014 r. i 2015 r. (w %)



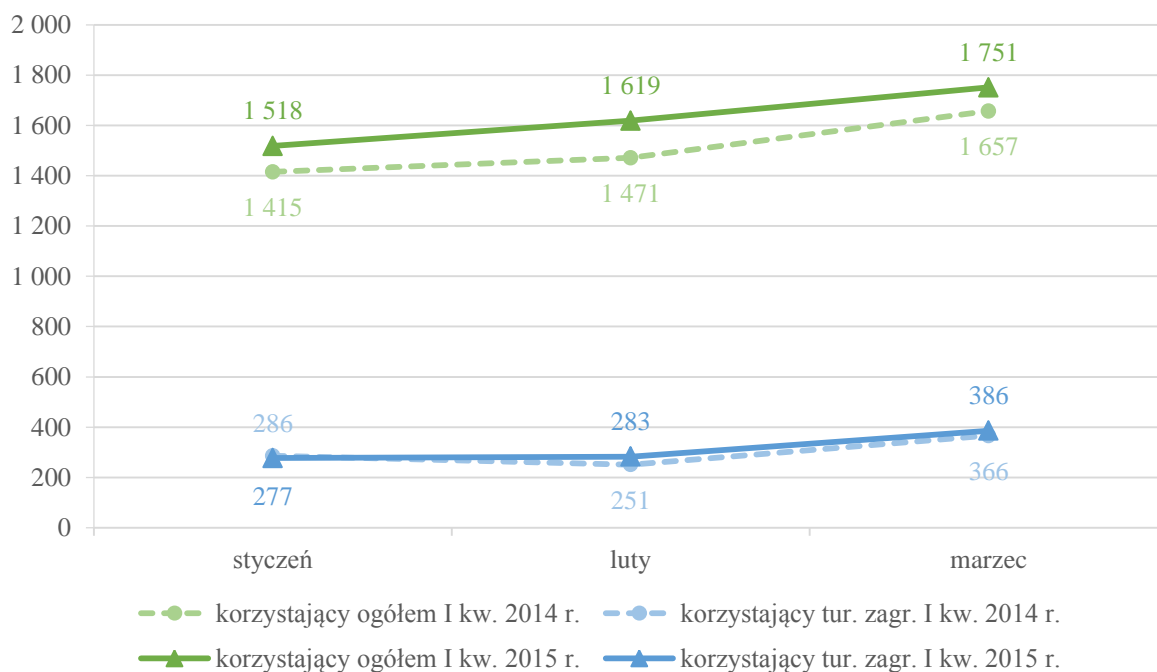
W okresie od stycznia do marca 2015 r. stopień wykorzystania miejsc noclegowych we wszystkich turystycznych obiektach noclegowych wyniósł 29,7%, był więc nieco wyższy niż w analogicznym okresie roku 2014 (27,7%): w obiektach hotelowych wyniósł 29,9%, a w całej pozostałej niehotelowej bazie noclegowej – 29,5%. Najlepsze, pod względem wykorzystania miejsc noclegowych, wyniki w I kwartale 2015 r., odnotowano w zakładach uzdrowiskowych – 72,2% (w I kw. 2014 r. – 70,6%).

<sup>2</sup> Stopień wykorzystania obiektu - wyrażony w procentach – wynika z porównania udzielonych noclegów do nominalnej liczby miejsc noclegowych (suma miejsc noclegowych przygotowanych dla turystów w każdym dniu działalności obiektu), a dodatkowo dla hoteli, moteli, pensjonatów i innych obiektów hotelowych, z porównania wynajętych pokoi do nominalnej liczby pokoi.

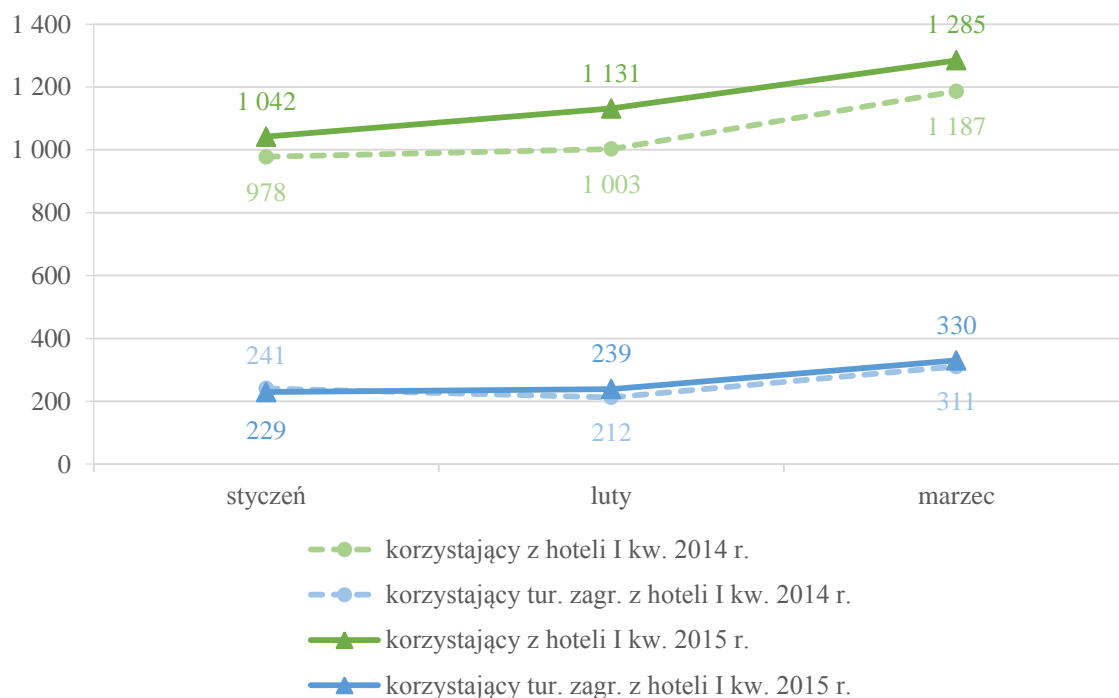
Wykres 3. Stopień wykorzystania miejsc noclegowych w I kwartale 2015 r. (w %)



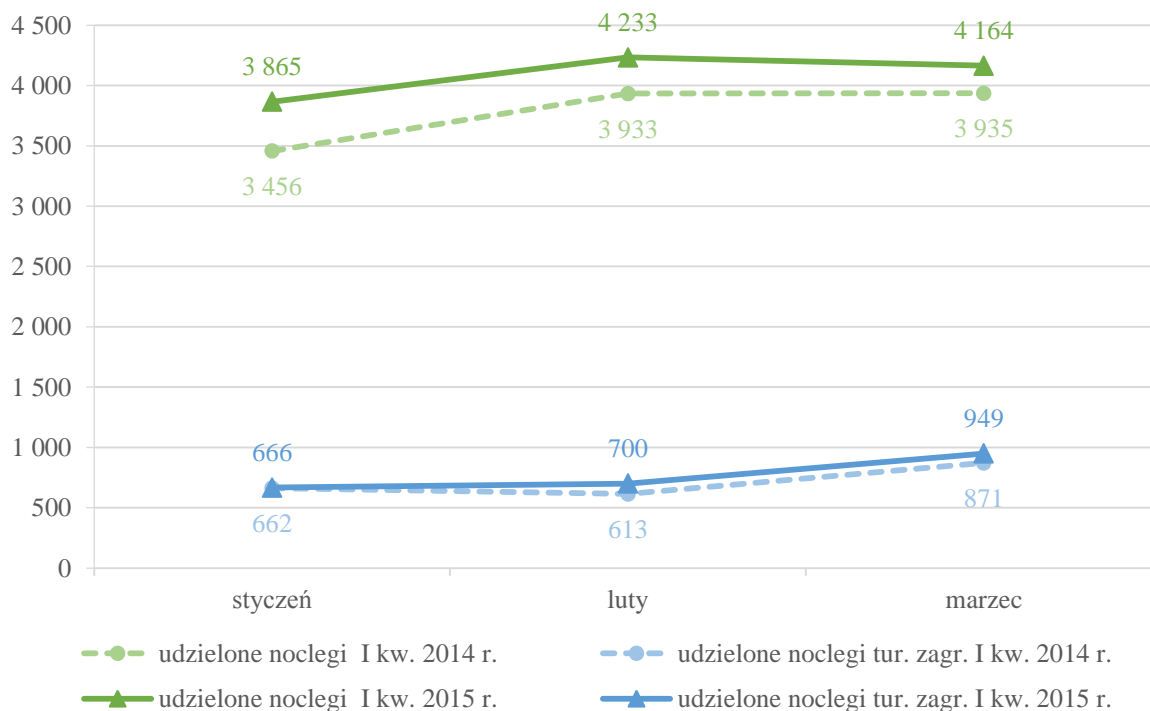
Wykres 4. Turyści korzystający z noclegów w turystycznych obiektach noclegowych w I kwartale 2014 r. i 2015 r. (w tys.)



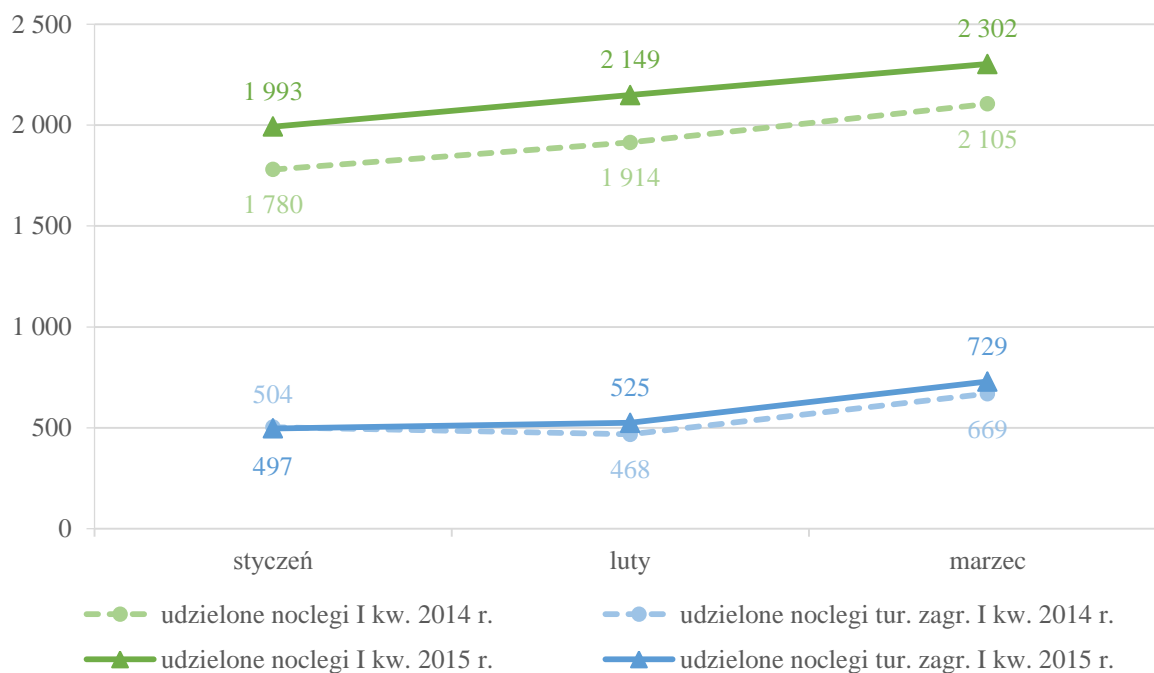
Wykres 5. Turyści korzystający z noclegów w **hotelach** w I kwartale 2014 r. i 2015 r. (w tys.)



Wykres 6. Noclegi udzielone w **turystycznych obiektach noclegowych** w I kwartale 2014 r. i 2015 r. (w tys.)



Wykres 7. Noclegi udzielone w **hotelach** w I kwartale 2014 r. i 2015 r. (w tys.)



Tabl. 2. Porównanie liczby udzielonych noclegów w turystycznych obiektach noclegowych (10 i więcej miejsc noclegowych) w I kwartale 2014 r. i 2015 r. – według województw

Województwa	Udzielone noclegi			Stopień wykorzystania miejsc noclegowych	
	I-III 2015		I-III 2014 = 100%	I-III 2015	I-III 2014
	w tys.	%			
<b>POLSKA</b>	<b>12 261,5</b>	<b>100</b>	<b>108,3</b>	<b>29,7</b>	<b>27,7</b>
Dolnośląskie	1 443,3	11,8	111,6	29,4	26,2
Kujawsko-pomorskie	686,0	5,6	107,4	39,8	39,1
Lubelskie	292,4	2,4	102,4	24,7	24,4
Lubuskie	182,0	1,5	113,1	19,3	17,4
Łódzkie	460,9	3,8	107,5	26,5	23,9
Małopolskie	2 313,3	18,9	110,1	33,9	30,9
Mazowieckie	1 416,0	11,5	105,9	36,6	34,9
Opolskie	120,3	1,0	109,3	21,8	22,1
Podkarpackie	498,6	4,1	113,8	25,4	24,0
Podlaskie	166,8	1,4	102,6	21,5	21,1
Pomorskie	743,1	6,1	103,7	23,5	23,0
Śląskie	1 091,4	8,9	111,9	30,0	26,8
Świętokrzyskie	298,1	2,4	104,0	27,3	27,4
Warmińsko-mazurskie	342,0	2,8	92,2	20,0	20,1
Wielkopolskie	619,2	5,1	117,0	23,1	20,3
Zachodniopomorskie	1 588,0	13,0	106,6	36,6	34,1

W okresie od stycznia do marca 2015 r. najwięcej noclegów – 2,3 mln – udzielono w województwie małopolskim, co stanowiło 18,9% wszystkich udzielonych noclegów oraz w województwach: zachodniopomorskim (13,0%), dolnośląskim (11,8%) i mazowieckim (11,5%).

Najmniej noclegów udzielono w województwach opolskim (120,3 tys.), podlaskim (166,8 tys.) i lubuskim (182,0 tys.). Dla tych trzech województw udział w rynku świadczenia usług noclegowych wyniósł łącznie zaledwie 3,8% wszystkich udzielonych noclegów.

W stosunku do analogicznego okresu roku poprzedniego wzrost liczby udzielonych noclegów nastąpił w 15 województwach, największy w: wielkopolskim (17,0%), podkarpackim (13,8%), lubuskim (13,1%), śląskim (11,9%), dolnośląskim (11,6%) oraz małopolskim (10,1%). Spadek odnotowano jedynie w województwie warmińsko-mazurskim (o 7,8%). Warto zauważyć, że w pierwszym kwartale roku 2014 było to województwo, w którym odnotowano największy wówczas, ponad 18-procentowy wzrost liczby udzielonych noclegów względem roku poprzedniego.

Tabl. 3. Udział turystów zagranicznych w bazie noclegowej (10 i więcej miejsc noclegowych) według województw w I kwartale 2015 r.

Województwa	Turystyci zagraniczni korzystający		Noclegi udzielone turystom zagranicznym	
	w tys.	%	w tys.	%
<b>POLSKA</b>	<b>945,8</b>	<b>100</b>	<b>2 315,0</b>	<b>100</b>
Dolnośląskie	82,8	8,8	196,9	8,5
Kujawsko-pomorskie	14,2	1,5	39,7	1,7
Lubelskie	19,5	2,1	28,5	1,2
Lubuskie	28,8	3,0	56,7	2,4
Łódzkie	37,3	3,9	73,7	3,2
Małopolskie	192,0	20,3	488,9	21,1
Mazowieckie	235,9	24,9	436,4	18,8
Opolskie	7,1	0,8	16,1	0,7
Podkarpackie	23,1	2,4	36,8	1,6
Podlaskie	28,8	3,0	40,1	1,7
Pomorskie	60,5	6,4	146,9	6,3
Śląskie	62,8	6,6	128,1	5,5
Świętokrzyskie	4,6	0,5	9,9	0,4
Warmińsko-mazurskie	12,4	1,3	28,3	1,2
Wielkopolskie	48,3	5,1	95,4	4,1
Zachodniopomorskie	87,5	9,3	492,9	21,3

Najwięcej turystów zagranicznych korzystało z turystycznej bazy noclegowej w województwach: mazowieckim (235,9 tys., co stanowiło 24,9% ogółu turystów zagranicznych) oraz małopolskim (192,0 tys. – 20,3%). Najwięcej noclegów udzielono turystom zagranicznym w województwach: zachodniopomorskim – 492,9 tys. (21,3% ogółu noclegów udzielonych turystom zagranicznym), małopolskim (488,9 tys. noclegów – 21,1%) oraz mazowieckim (436,4 tys. – 18,8%).

Warto podkreślić, że w pierwszym kwartale 2015 r. w województwach: małopolskim, mazowieckim i zachodniopomorskim koncentrowało się:

- 54,5% turystów zagranicznych korzystających z turystycznych obiektów noclegowych,
- 61,2% noclegów udzielanych turystom zagranicznym.

Opracowanie merytoryczne:  
**Departament Badań Społecznych  
i Warunków Życia**  
**Wydział Statystyki Turystyki i Sportu**  
Tel: 22 608 37 02  
e-mail: [turystyka@stat.gov.pl](mailto:turystyka@stat.gov.pl)

Rozpowszechnianie:  
**Rzecznik Prasowy Prezesa GUS**  
**Artur Satora**  
Tel: 22 608 3475, 22 608 3009  
e-mail: [rzecznik@stat.gov.pl](mailto:rzecznik@stat.gov.pl)

Więcej na: <http://stat.gov.pl/obszary-tematyczne/kultura-turystyka-sport/turystyka/>