

# Wykorzystanie turystycznej bazy noclegowej w Polsce w kwietniu i maju 2021 r.

(dotyczy turystycznych obiektów noclegowych posiadających 10 lub więcej miejsc noclegowych)

**↑ 184,4%**

Wzrost liczby turystów korzystających z obiektów noclegowych w maju 2021 r. w porównaniu z analogicznym miesiącem 2020 r.

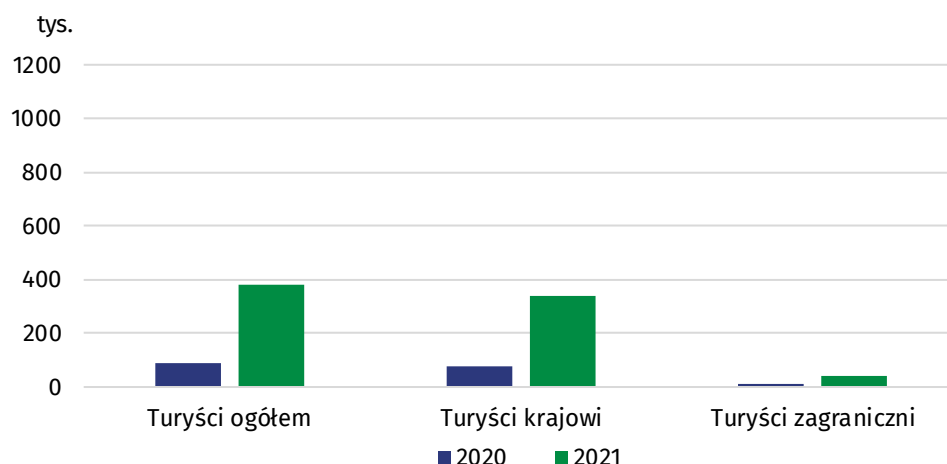
W kwietniu 2021 r. z noclegów w turystycznych obiektach noclegowych skorzystało 379,8 tys. osób, tj. 4-krotnie więcej niż przed rokiem. Odnotowano również 4-krotny wzrost liczby udzielonych noclegów. Wzrost liczby turystów, nastąpił również w maju 2021 r. W porównaniu z analogicznym miesiącem poprzedniego roku, 3-krotnie zwiększyła się zarówno liczba turystów, jak i udzielonych im noclegów.

## Wykorzystanie turystycznej bazy noclegowej w kwietniu 2021 r.

Wyniki badania turystycznej bazy noclegowej wykazały, że w kwietniu br. w obiektach noclegowych zatrzymało się 379,8 tys. turystów. W porównaniu z analogicznym miesiącem 2020 roku, kiedy odnotowano 86,4 tys. osób, było ich ponad 4-krotnie więcej. Wśród ogółu turystów 89,8% stanowili turyści krajowi (340,9 tys.), natomiast 10,2% turyści zagraniczni (38,9 tys.). W porównaniu z kwietniem 2020 r. było to odpowiednio prawie 5-krotnie i ponad 3-krotnie więcej.

Wśród turystów zagranicznych z oferty obiektów noclegowych najczęściej korzystali goście z Ukrainy – 8,4 tys., którzy stanowili 21,6% wszystkich zagranicznych turystów; było ich 3-krotnie więcej niż w kwietniu 2020 r. Na drugim miejscu znaleźli się turyści z Niemiec – 5,9 tys. (15,1%), było ich prawie 21-krotnie więcej niż w kwietniu 2020 r.

## Wykres 1. Turyści korzystający z noclegów w kwietniu



W kwietniu br. najwięcej osób skorzystało z noclegów w województwie mazowieckim (62,7 tys.), a najmniej w województwie opolskim (3,9 tys.). Turyści w kwietniu, podobnie jak w innych pozawakacyjnych miesiącach, najchętniej wybierali pobyt w hotelach – z noclegów w tych obiektach skorzystało 68,0% turystów krajowych i 78,6% turystów zagranicznych.

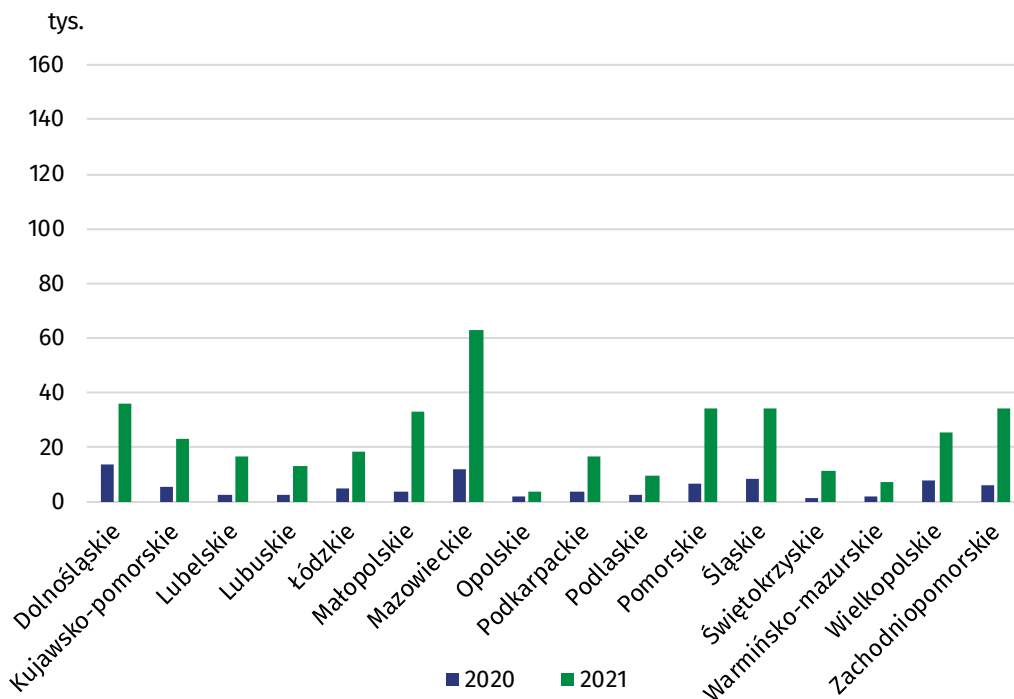
Wzrost liczby turystów korzystających z noclegów, w porównaniu z analogicznym miesiącem 2020 r., odnotowano we wszystkich województwach. Największy wystąpił w obiektach noclegowych zlokalizowanych na terenie województwa małopolskiego (ponad 9-krotny), natomiast najmniejszy wzrost odnotowano w obiektach położonych w województwie opolskim (prawie 2-krotny).

27.07.2021 r.

Z noclegów w kwietniu 2021 r., skorzystało ponad 3-krotnie więcej turystów zagranicznych niż w kwietniu 2020 r.

W kwietniu 2021 r. największy wzrost liczby turystów korzystających z noclegów w porównaniu z analogicznym miesiącem 2020 r. miał miejsce w województwie małopolskim

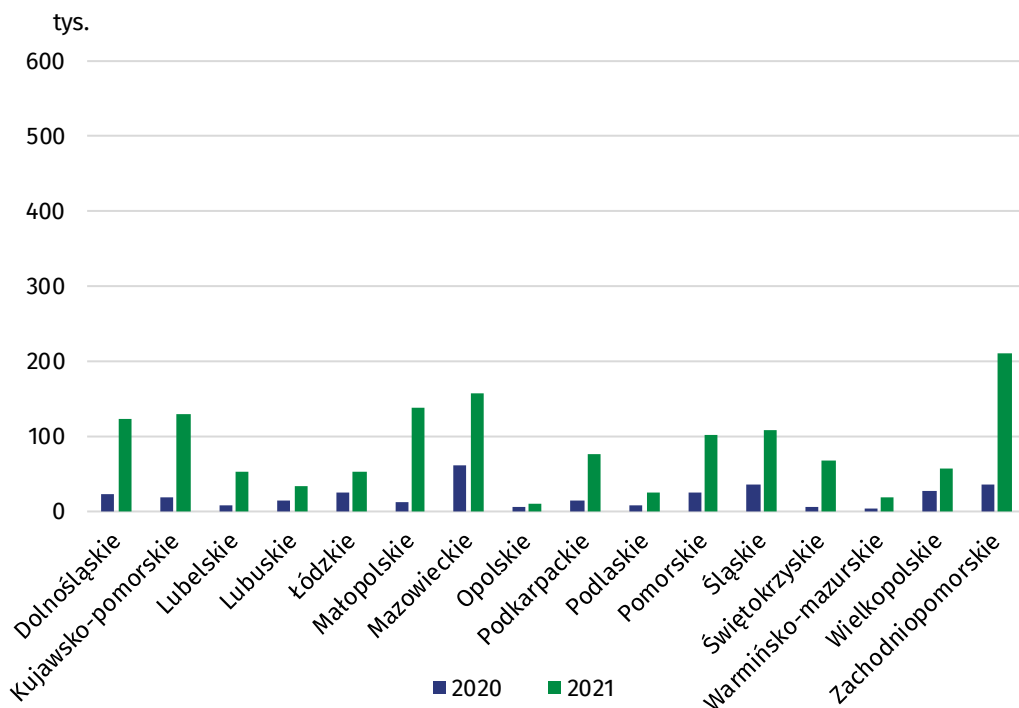
**Wykres 2. Turyści korzystający z noclegów w kwietniu według województw**



W kwietniu 2021 r. udzielono turystom 1,4 mln noclegów (o 1,0 mln więcej niż rok wcześniej), w tym turystom krajowym – 1,2 mln (o 973,1 tys. więcej) oraz zagranicznym – 0,2 mln (o 68,3 tys. więcej).

Liczba udzielonych noclegów turystom krajowym w kwietniu 2021 r. w porównaniu z kwietniem ub.r. zwiększyła się 5-krotnie

**Wykres 3. Noclegi udzielone w turystycznych obiektach noclegowych w kwietniu według województw**



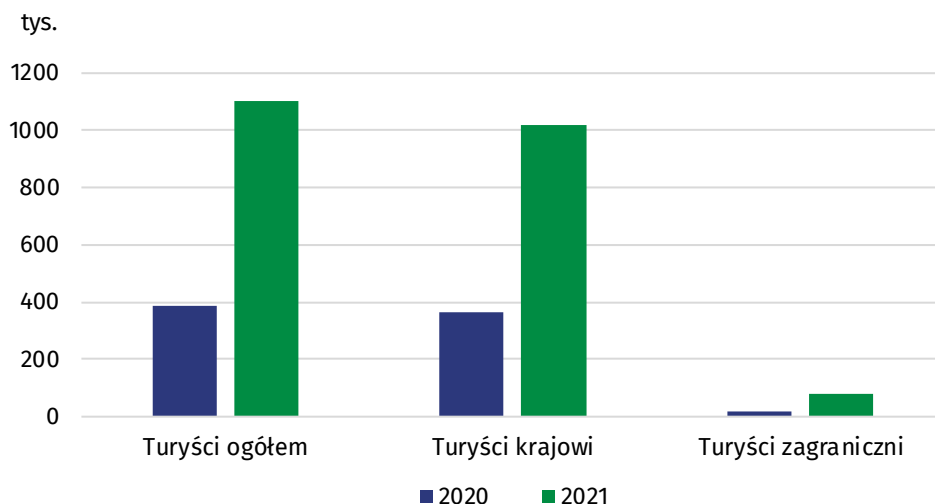
Największy wzrost liczby udzielonych noclegów, w porównaniu z kwietniem ub.r., odnotowano w obiektach znajdujących się na terenie województwa małopolskiego (ponad 12-krotny), natomiast najmniejszy w obiektach znajdujących się w województwie opolskim (prawie 2-krotny). Stopień wykorzystania miejsc w obiektach noclegowych wyniósł 13,6% i w porównaniu z kwietniem 2020 r. był wyższy o 6,1 p.proc.

### Wykorzystanie turystycznej bazy noclegowej w maju 2021 r.

Według danych w maju br. z noclegów w turystycznych obiektach noclegowych skorzystało 1,1 mln turystów, w tym 1,0 mln turystów krajowych i 81,9 tys. turystów zagranicznych. W porównaniu z majem 2020 r. liczba turystów ogółem była prawie 3-krotnie większa, przy czym liczba turystów zagranicznych zwiększyła się ponad 4-krotnie.

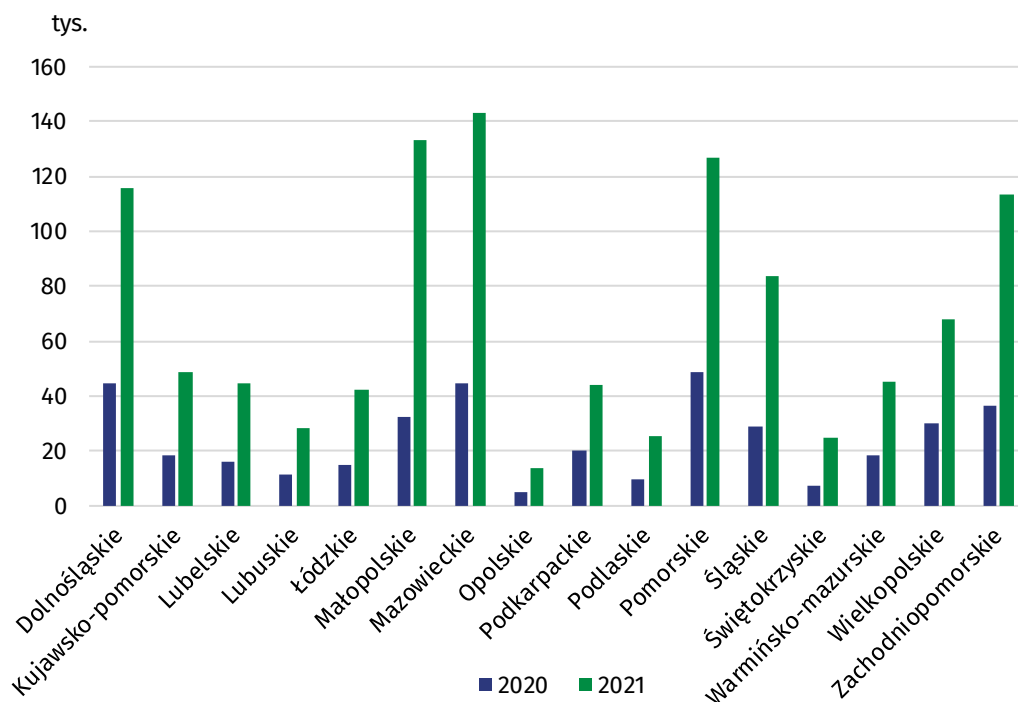
W maju 2021 r. z turystycznych obiektów noclegowych skorzystało 4-krotnie więcej turystów zagranicznych niż w maju 2020 r.

**Wykres 4. Turyści korzystający z noclegów w maju**



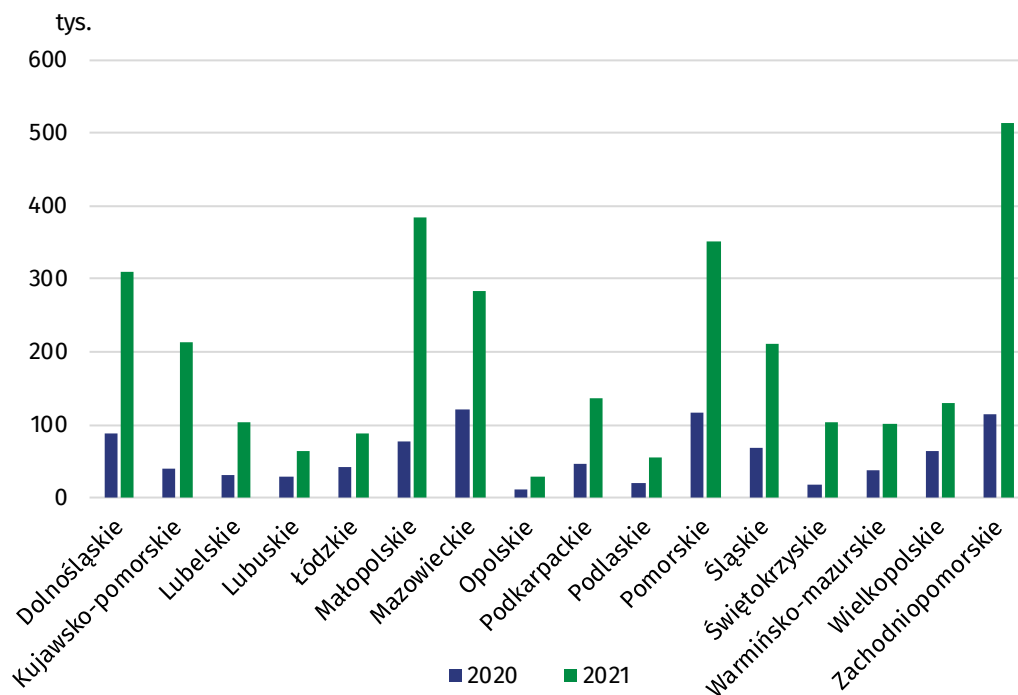
Najwięcej osób skorzystało z noclegów w województwie mazowieckim (143,0 tys.) oraz małopolskim (133,3 tys.), a najmniej w województwie opolskim (13,5 tys.). Wzrost liczby turystów korzystających z noclegów, w porównaniu z analogicznym miesiącem 2020 r., odnotowano we wszystkich województwach, w tym największy w województwie małopolskim (ponad 4-krotny).

**Wykres 5. Turyści korzystający z noclegów w maju według województw**



W maju 2021 r. turystom udzielono 3,1 mln noclegów, tj. ponad 3-krotnie więcej niż w maju ub.r. (0,9 mln). Turyści krajowi skorzystali z 2,8 mln noclegów (w maju 2020 r. – 0,8 mln), natomiast turyści zagraniczni z 0,2 mln (w maju 2020 r. – 0,1 mln). Najwięcej noclegów udzielono w województwie zachodniopomorskim (513,1 tys.), a najmniej w województwie opolskim (28,6 tys.).

**Wykres 6. Noclegi udzielone w turystycznych obiektach noclegowych w maju według województw**



Wzrost liczby udzielonych noclegów podobnie jak liczby turystów odnotowano we wszystkich województwach, w tym największy wzrost wystąpił w województwie kujawsko-pomorskim i świętokrzyskim (prawie 6-krotnie więcej). W maju 2021 r. stopień wykorzystania miejsc wyniósł 20,2% i w porównaniu z majem 2020 r. był wyższy o 12,4 p.proc.

W przypadku cytowania danych Głównego Urzędu Statystycznego prosimy o zamieszczenie informacji: „Źródło danych GUS”, a przypadku publikowania obliczeń dokonanych na danych opublikowanych przez GUS prosimy o zamieszczenie informacji: „Opracowanie własne na podstawie danych GUS”.

Opracowanie merytoryczne:  
**Urząd Statystyczny w Rzeszowie**  
**Dyrektor Marek Cierpiat-Wolan**  
Tel: 17 853 52 10

Rozpowszechnianie:  
**Rzecznik Prasowy Prezesa GUS**  
**Karolina Banaszek**  
Tel: 695 255 011

#### **Wydział Współpracy z Mediami**

Tel: 22 608 34 91, 22 608 38 04

**e-mail: [obslugaprasowa@stat.gov.pl](mailto:obslugaprasowa@stat.gov.pl)**



[www.stat.gov.pl](http://www.stat.gov.pl)



[@GUS\\_STAT](https://twitter.com/GUS_STAT)



[@GlownyUrzadStatystyczny](https://www.facebook.com/GlownyUrzadStatystyczny)

#### **Powiązane opracowania**

[Wykorzystanie turystycznych obiektów noclegowych w I kwartale 2021 roku](#)

[Wykorzystanie turystycznej bazy noclegowej w Polsce w lutym i marcu 2021 r.](#)

[Wykorzystanie turystycznej bazy noclegowej w Polsce w styczniu i lutym 2021 r.](#)

[Turystyka w 2020 r.](#)

#### **Temat dostępny w bazach danych**

[Bank Danych Lokalnych](#)

#### **Ważniejsze pojęcia dostępne w słowniku**

[Turysta](#)

[Turystyczny obiekt noclegowy](#)

[Miejsca noclegowe w turystycznych obiektach noclegowych](#)

[Turyści zagraniczni w turystycznych obiektach noclegowych](#)

[Noclegi udzielone w turystycznych obiektach noclegowych](#)

[Długość pobytu](#)

[Stopień wykorzystania miejsc noclegowych w turystycznych obiektach noclegowych](#)

[Długość pobytu](#)

[Stopień wykorzystania miejsc noclegowych w turystycznych obiektach noclegowych](#)