

# Turystyczna baza noclegowa i jej wykorzystanie w 1 półroczu 2023 r.

(dotyczy turystycznych obiektów noclegowych posiadających 10 lub więcej miejsc noclegowych)

05.10.2023 r.

↑ 11,7%

Wzrost liczby turystów korzystających z obiektów noclegowych w 1 półroczu 2023 r. w porównaniu z analogicznym okresem ub.r.

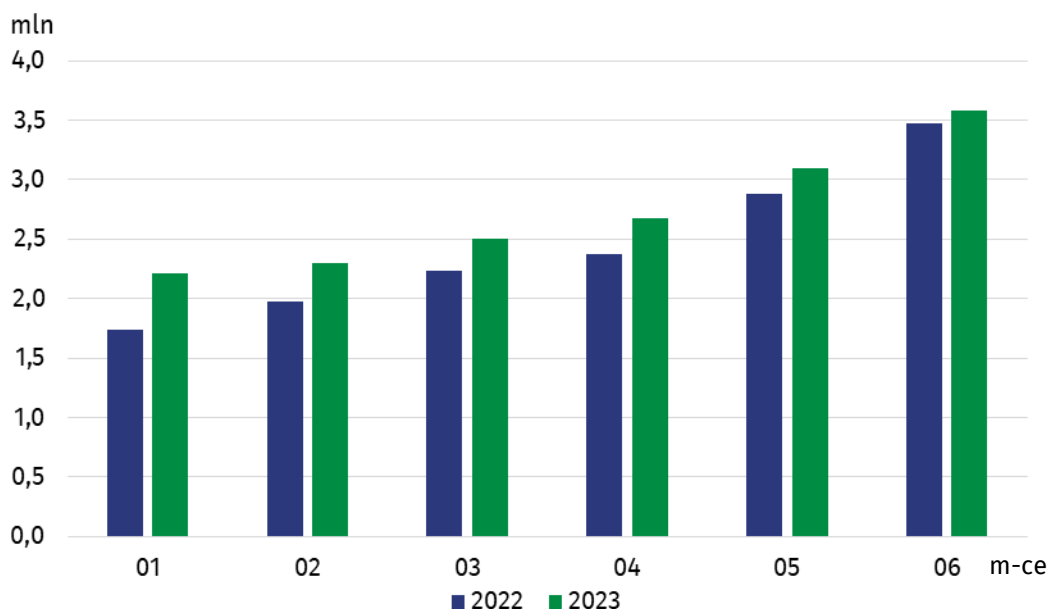
W 1 półroczu 2023 r. z turystycznych obiektów noclegowych skorzystało 16,4 mln turystów, którym udzielono 40,4 mln noclegów. W porównaniu z analogicznym okresem 2022 r. było to więcej odpowiednio o 11,7% i o 7,5%. W porównaniu z 1 półroczem 2022 r. zwiększył się również stopień wykorzystania miejsc noclegowych z 36,2% do 37,8%.

## Wykorzystanie turystycznych obiektów noclegowych w 1 półroczu 2023 r.

Z turystycznych obiektów noclegowych w pierwszym półroczu 2023 r. skorzystało 16,4 mln osób, tj. o 11,7% więcej niż w analogicznym okresie ubiegłego roku. Najmniej turystów przebywało w obiektach noclegowych w styczniu – 2,2 mln (o 27,7% więcej niż w analogicznym miesiącu 2022 r.). Najwięcej turystów nocowało w obiektach w czerwcu – 3,6 mln i było ich o 3,1% więcej w porównaniu z czerwcem ub.r.

W okresie 01-06.2023 r. z turystycznych obiektów noclegowych skorzystało 3,2 mln turystów z zagranicy

Wykres 1. Turyści korzystający z turystycznych obiektów noclegowych



W 1 półroczu 2023 r. najwięcej turystów skorzystało z noclegów w hotelach – 11,8 mln osób. Wśród pozostałych rodzajów obiektów, 1,2 mln turystów nocowało w innych obiektach hotelowych, natomiast 0,8 mln w ośrodkach wczasowych. Wielu turystów przebywało również w zakładach uzdrowiskowych (414,5 tys.), ośrodkach szkoleniowo-wypoczynkowych (390,0 tys.) i pokojach gościnnych/kwaterach prywatnych (373,4 tys.).

W porównaniu z 1 półroczem 2022 r. wzrost liczby osób korzystających z noclegów odnotowano w większości rodzajów obiektów, w tym największy (50,5%) wystąpił w schro-

niskach młodzieżowych, a następnie w szkolnych schroniskach młodzieżowych (o 22,1%) i motelach (o 20,5%). Mniej turystów niż w ubiegłym roku skorzystało z noclegów na polach biwakowych (o 13,5%), w kwaterach agroturystycznych (o 8,6%), w ośrodkach kolonijnych (o 7,8%) oraz w schroniskach (o 3,2%).

Najwięcej turystów nocowało w obiektach zlokalizowanych w województwie mazowieckim – 3,0 mln. Duża liczba turystów przebywała również w województwie małopolskim (2,6 mln), dolnośląskim (1,9 mln), pomorskim (1,5 mln) i zachodniopomorskim (1,4 mln) oraz śląskim (1,3 mln). W porównaniu z analogicznym okresem ub.r. wzrost liczby korzystających z noclegów odnotowano we wszystkich województwach, w tym największy (16,6%) wystąpił w województwie łódzkim. Najmniejszy wzrost odnotowano w obiektach noclegowych położonych w województwie podkarpackim – o 1,3%.

W 1 półroczu 2023 r. z turystycznych obiektów noclegowych skorzystało o 35,7% więcej turystów zagranicznych niż w analogicznym okresie 2022 r.

**Tablica 1. Turyści w turystycznych obiektach noclegowych w 1 półroczu 2023 r.**

Wyszczególnienie	Ogółem		Turyści krajowi		Turyści zagraniczni	
	w tys.	1 półroczu 2022=100	w tys.	1 półroczu 2022=100	w tys.	1 półroczu 2022=100
Polska	16 383,5	111,7	13 230,8	107,1	3 152,7	135,7
dolnośląskie	1 883,4	113,4	1 570,5	108,5	312,9	146,9
kujawsko-pomorskie	658,9	112,0	616,0	110,5	42,9	138,8
lubelskie	546,7	112,2	476,4	114,1	70,3	100,7
lubuskie	276,5	105,0	214,3	102,0	62,2	116,8
łódzkie	610,3	116,6	545,2	116,3	65,1	118,4
małopolskie	2 649,5	116,4	1 908,0	104,3	741,5	165,7
mazowieckie	2 979,6	113,3	2 220,5	110,0	759,1	124,2
opolskie	159,7	111,0	144,3	110,0	15,4	122,3
podkarpackie	530,7	101,3	438,9	102,8	91,8	94,5
podlaskie	259,1	112,2	210,6	110,2	48,5	121,9
pomorskie	1 465,8	111,3	1 221,9	103,8	243,9	174,7
śląskie	1 253,4	107,4	1 068,6	105,1	184,8	123,4
świętokrzyskie	303,0	110,7	289,1	109,6	13,9	137,0
warmińsko-mazurskie	531,4	107,9	498,7	106,0	32,7	151,0
wielkopolskie	856,1	103,6	739,6	101,2	116,5	122,6
zachodniopomorskie	1 419,2	111,7	1 068,1	107,5	351,1	127,0

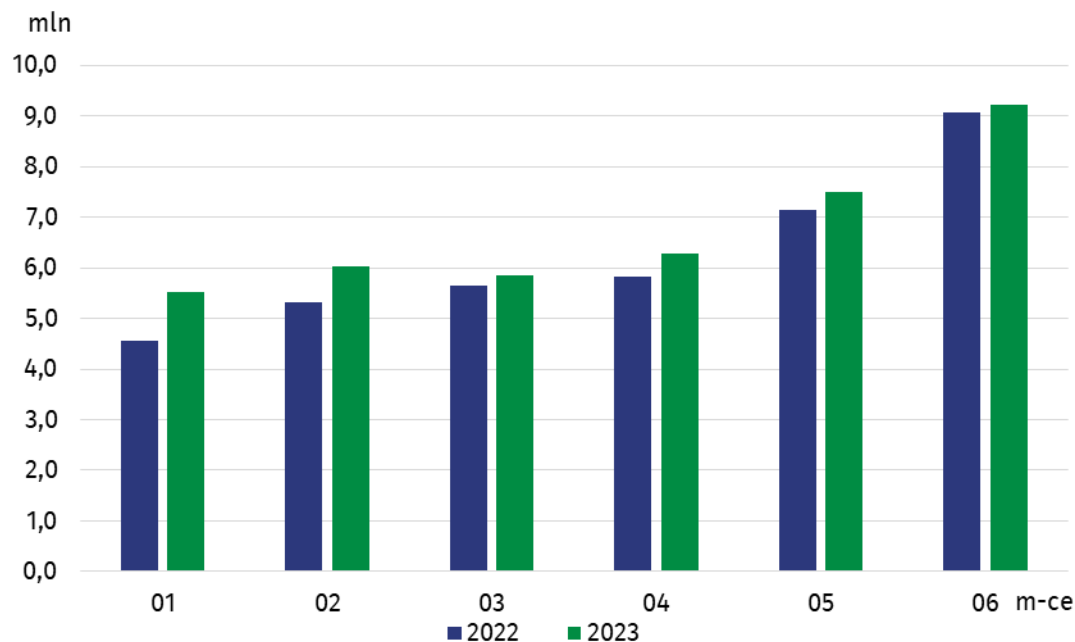
Wśród ogółu turystów korzystających z noclegów w pierwszym półroczu br. 80,8% stanowili turyści krajowi (13,2 mln), natomiast 19,2% turyści zagraniczni (3,2 mln) i w porównaniu z analogicznym okresem 2022 r. było to odpowiednio o 7,1% i 35,7% więcej.

W ogólnej liczbie turystów zagranicznych przeważali turyści z Europy – 2,7 mln (84,7% ogółu turystów zagranicznych). Wśród nich 23,0% stanowili Niemcy (724,7 tys.), 14,1% Ukraińcy (444,4 tys.), zaś 9,6% osoby z Wielkiej Brytanii (302,3 tys.).

W 1 półroczu 2023 r. udzielono 40,4 mln noclegów (o 7,5% więcej niż w 1 półroczu ub.r.). Ponad połowa noclegów została udzielona w hotelach – 22,7 mln. W zakładach

uzdrowiskowych udzielono 5,2 mln noclegów, natomiast w ośrodkach wczasowych – 3,4 mln noclegów.

**Wykres 2. Noclegi udzielone w turystycznych obiektach noclegowych**



Turyści korzystali przeciętnie z 2,5 noclegu; najkrócej nocowali w schroniskach, motelach i hotelach (poniżej 2 noclegów), najdłużej zaś przebywali w zakładach uzdrowiskowych, korzystając przeciętnie z 12,5 noclegów, a następnie w ośrodkach wczasowych (4,6 noclegu) i ośrodkach kolonijnych (3,9 noclegu).

Turystom krajowym udzielono 32,9 mln noclegów (o 4,1% więcej niż przed rokiem), natomiast turystom zagranicznym – 7,5 mln (o ponad 1/4 więcej).

W porównaniu z analogicznym okresem ub.r. wzrost liczby udzielonych noclegów odnotowano w 15 województwach; największy (o 11,0%) w województwie małopolskim. Ponad 10% wzrost wystąpił w województwach: kujawsko-pomorskim, świętokrzyskim i podkarpackim. Najmniejszy wzrost liczby udzielonych noclegów wystąpił w województwie śląskim (o 2,8%), natomiast w województwie podlaskim odnotowano 1,3% spadek.

Biorąc pod uwagę kraj stałego zamieszkania osób korzystających z bazy noclegowej w Polsce, w 13 województwach nastąpił wzrost liczby udzielonych noclegów turystom krajowym. Dwucyfrowy wzrost liczby udzielonych noclegów turystom krajowym odnotowano w województwach: podkarpackim (o 11,4%) i kujawsko-pomorskim (o 10,5%). Spadek liczby udzielonych noclegów turystom krajowym wystąpił w obiektach położonych w województwach: podlaskim (o 5,6%), lubuskim (o 1,7%) i pomorskim (o 0,3%).

Największy, ponad 60%, wzrost noclegów udzielonych turystom zagranicznym, wystąpił w województwie pomorskim. Duże wzrosty odnotowano również w województwach: małopolskim (o 54,7%), warmińsko-mazurskim (o 41,8%) i świętokrzyskim (o 40,3%). Najmniejszy wzrost odnotowano w obiektach położonych w województwie podkarpackim (o 3,6%), natomiast w województwie lubelskim odnotowano blisko 11% spadek.

W 1 półroczu br. turyści przeciętnie korzystali z 2,5 noclegu

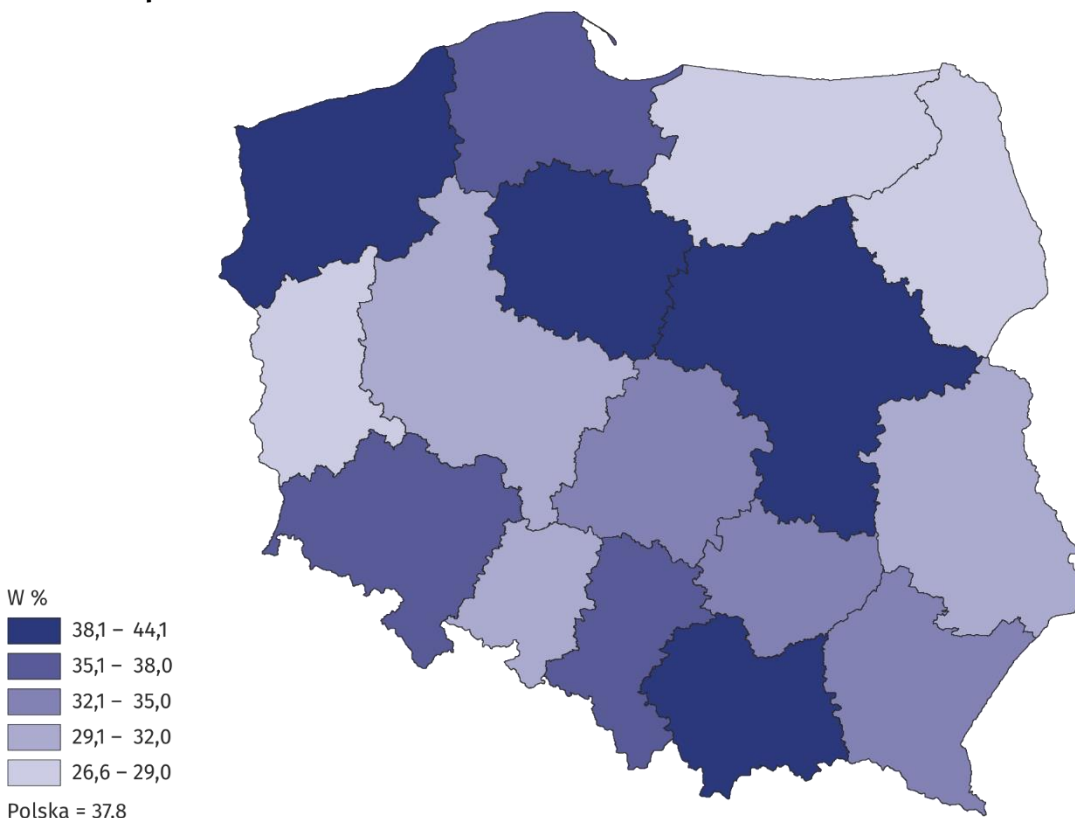
**Tablica 2. Noclegi udzielone w turystycznych obiektach noclegowych w 1 półroczu 2023 r.**

Wyszczególnienie	Ogółem		Turystom krajowym		Turystom zagranicznym	
	w tys.	1 półroczu 2022=100	w tys.	1 półroczu 2022=100	w tys.	1 półroczu 2022=100
Polska	40 376,1	107,5	32 859,2	104,1	7 516,8	125,4
dolnośląskie	4 713,1	109,5	4 024,6	105,6	688,5	139,1
kujawsko-pomorskie	2 154,9	110,8	2 040,7	110,5	114,2	115,4
lubelskie	1 061,3	105,6	943,6	108,1	117,6	89,2
lubuskie	558,2	103,2	408,4	98,3	149,8	119,6
łódzkie	1 172,6	105,1	970,4	105,1	202,2	105,4
małopolskie	6 737,2	111,0	4 979,1	100,9	1 758,1	154,7
mazowieckie	4 911,8	104,2	3 562,4	104,3	1 349,4	104,1
opolskie	323,8	107,5	286,5	106,7	37,2	114,4
podkarpackie	1 579,7	110,3	1 370,5	111,4	209,1	103,6
podlaskie	520,7	98,7	443,9	94,4	76,8	134,9
pomorskie	3 776,5	106,0	3 183,5	99,7	593,0	160,3
śląskie	2 902,3	102,8	2 475,5	101,8	426,8	109,0
świętokrzyskie	907,7	110,5	866,1	109,3	41,6	140,3
warmińsko-mazurskie	1 189,7	107,2	1 111,9	105,4	77,8	141,8
wielkopolskie	1 638,4	103,3	1 343,0	101,1	295,4	114,5
zachodniopomorskie	6 228,3	109,5	4 849,0	106,3	1 379,3	122,5

W 1 półroczu br. stopień wykorzystania miejsc noclegowych wyniósł 37,8% i był wyższy niż przed rokiem o 1,6 p.proc. Podobnie jak w poprzednich okresach najlepiej wykorzystane były miejsca w zakładach uzdrowiskowych, gdzie stopień wykorzystania wyniósł 75,9%, jednocześnie w tych obiektach odnotowano wzrost tego wskaźnika o 6,8 p.proc. Stopień wykorzystania miejsc noclegowych przekraczający średnią krajową odnotowano także w hostelach – 45,0% oraz w hotelach – 41,1%. W pozostałych rodzajach obiektów stopień wykorzystania miejsc noclegowych wahał się od 9,7% na polach biwakowych do 34,1% w ośrodkach wczasowych.

W 1 półroczu 2023 r. najwyższy stopień wykorzystania miejsc noclegowych (44,1%) odnotowano w województwie kujawsko-pomorskim

**Mapa 1. Stopień wykorzystania miejsc noclegowych w turystycznych obiektach noclegowych w 1 półroczu 2023 r.**



### **Baza noclegowa turystyki – stan w końcu lipca 2023 r.**

W końcu lipca 2023 r. w Polsce działalność prowadziło 9809 turystycznych obiektów noclegowych, tj. o 0,4% więcej niż przed rokiem. Wśród działających w lipcu br. obiektów najczęściej było hoteli (2581), a następnie pokoi gościnnych/kwater prywatnych (1982), innych obiektów hotelowych (944) oraz ośrodków wczasowych (907).

Najwięcej turystycznych obiektów noclegowych znajdowało się w województwie zachodniopomorskim (1421), następnie pomorskim (1380), małopolskim (1319) i dolnośląskim (914). Województwa te koncentrowały ponad połowę bazy noclegowej w kraju.

Na dzień 31 lipca br. dla turystów przygotowanych było 793,1 tys. miejsc noclegowych, w tym 213,5 tys. miejsc sezonowych. Największą liczbą miejsc dysponowały hotele – 315,3 tys. Na drugim miejscu uplasowały się ośrodki wczasowe – 113,5 tys. W porównaniu z końcem lipca 2022 r. liczba miejsc noclegowych wzrosła o 1,7% (o 13,1 tys.).

Najwięcej miejsc noclegowych przygotowanych na przyjęcie turystów znajdowało się w województwie zachodniopomorskim – 146,8 tys., następnie pomorskim – 108,9 tys. oraz małopolskim – 99,9 tys.

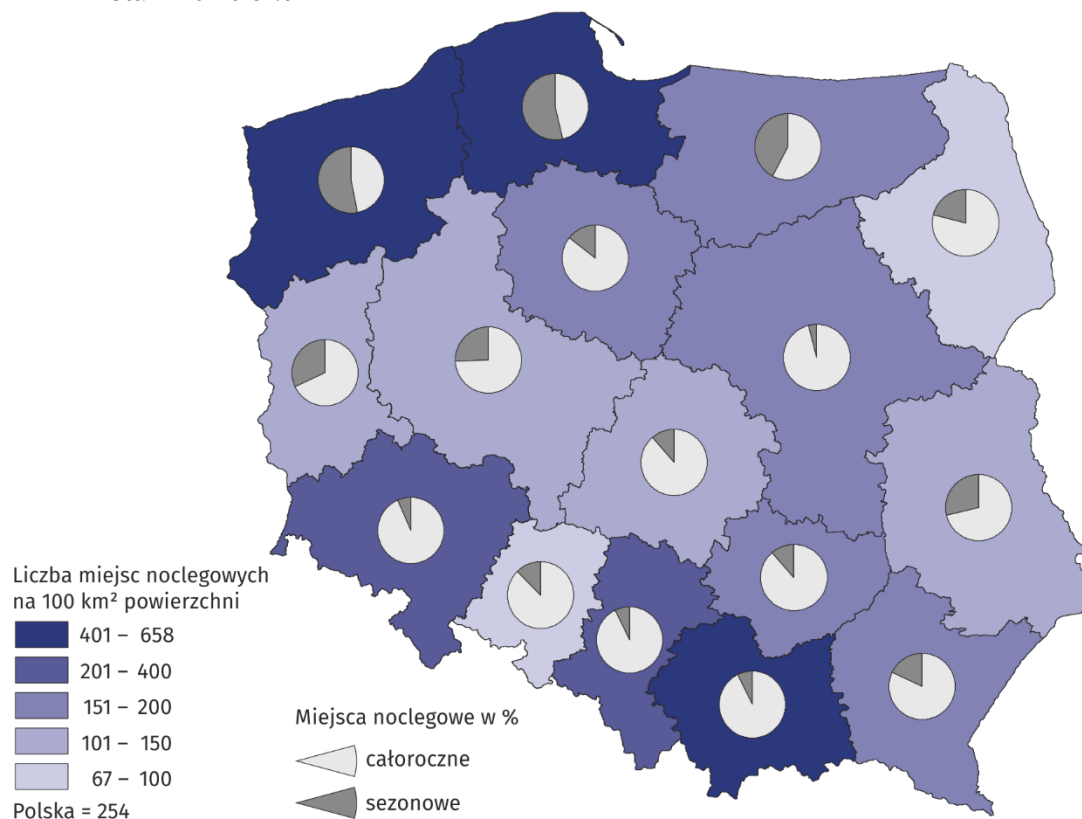
Turystyczne obiekty noclegowe w Polsce są średniej wielkości – przeciętnie dysponują 81 miejscami. Największe są zakłady uzdrowiskowe posiadające średnio niemal 196 miejsc, ośrodki kolonijne – 146 miejsc oraz kempingi – 143 miejsca. Hotele dysponują przeciętnie 122 miejscami noclegowymi oraz 59 pokojami.

Według stanu w dniu 31 lipca br. w turystycznych obiektach noclegowych funkcjonowały 7452 placówki gastronomiczne, tj. o 164 więcej niż w roku poprzednim. Największą grupę placówek stanowiły restauracje – 3188, tj. 42,8% ogółu placówek, a następnie bary i kawiarnie – 2113 (28,4%).

W dniu 31 lipca 2023 r. najwięcej sezonowych obiektów noclegowych (1162) prowadziło działalność w województwie małopolskim

## Mapa 2. Miejsca noclegowe w turystycznych obiektach noclegowych w 2023 r.

Stan w dniu 31.07



W przypadku cytowania danych Głównego Urzędu Statystycznego prosimy o zamieszczenie informacji: „Źródło danych GUS”, a w przypadku publikowania obliczeń dokonanych na danych opublikowanych przez GUS prosimy o zamieszczenie informacji: „Opracowanie własne na podstawie danych GUS”.

Opracowanie merytoryczne:  
**Urząd Statystyczny w Rzeszowie**

**Dyrektor Marek Cierpiat-Wolan**  
Tel: 17 853 52 10, 17 853 52 19

Rzeczposzechnianie:  
**Rzecznik Prasowy Prezesa GUS**

**Karolina Banaszek**  
Tel: 695 255 011

**Wydział Współpracy z Mediami**

Tel: 22 608 38 04

**e-mail: [obslugaprasowa@stat.gov.pl](mailto:obslugaprasowa@stat.gov.pl)**



[stat.gov.pl](http://stat.gov.pl)



[@GUS\\_STAT](https://twitter.com/GUS_STAT)



[@GlownyUrzadStatystyczny](https://www.facebook.com/GlownyUrzadStatystyczny)



[gus\\_stat](https://www.instagram.com/gus_stat)



[glownyurządstatystycznygus](https://www.youtube.com/glownyurządstatystyczny)



[glownyurządstatystyczny](https://www.linkedin.com/company/glownyurządstatystyczny)

**Powiązane opracowania**

[Wykorzystanie turystycznych obiektów noclegowych w I kwartale 2023 r.](#)

[Turystyka w 2022 r.](#)

**Temat dostępny w bazach danych**

[Bank Danych Lokalnych](#)

**Ważniejsze pojęcia dostępne w słowniku**

[Turysta](#)

[Turystyczny obiekt noclegowy](#)

[Miejsca noclegowe w turystycznych obiektach noclegowych](#)

[Turyści zagraniczni w turystycznych obiektach noclegowych](#)

[Noclegi udzielone w turystycznych obiektach noclegowych](#)

[Długość pobytu](#)

[Stopień wykorzystania miejsc noclegowych w turystycznych obiektach noclegowych](#)