

## Turystyka w Unii Europejskiej – dane za 2020 r.

28.02.2022 r.


**54,0%**

Spadek liczby turystów korzystających z obiektów noclegowych zlokalizowanych na terenie 27 krajów Unii Europejskiej w 2020 r. w porównaniu z 2019 r.

**W 2020 r. w turystycznych obiektach noclegowych zlokalizowanych w 27 krajach Unii Europejskiej przebywało 462,7 mln osób, które skorzystały z 1,4 mld noclegów. W porównaniu z 2019 r. spadła zarówno liczba turystów, jak i liczba udzielonych im noclegów – odpowiednio o 54,0% i 50,9%.**

Zgodnie z obowiązującymi przepisami<sup>1</sup> zakres informacji przekazywanych przez kraje członkowskie Unii Europejskiej (UE) do Eurostatu obejmuje co najmniej wszystkie turystyczne obiekty noclegowe liczące 10 lub więcej miejsc noclegowych. Przekazywanie danych o obiektach posiadających 9 lub mniej miejsc nie jest obowiązkowe i nie wszystkie kraje takie dane przekazują. W opracowaniu nie uwzględniono Wielkiej Brytanii ze względu na brak danych dla tego kraju w bazie Eurostatu.

W 2020 r. turystyka była jednym z sektorów gospodarki bezpośrednio dotkniętych skutkami pandemii COVID-19. Z wyjątkiem dwóch pierwszych miesięcy roku, o rozmiarach ruchu turystycznego oraz wykorzystaniu turystycznych obiektów noclegowych w 2020 r. decydowały przede wszystkim możliwości przemieszczania się, zamknięcie granic oraz ograniczenia w dostępności bazy noclegowej dla turystów, a nie jak w latach poprzednich czynniki sezonowe (pogoda, okres ferii, świąt, wakacji szkolnych, itp.), czy też chęć podróżowania przez turystów. Z powodu pandemii i obostrzeń z nią związanych nastąpiły znacznie spadki wskaźniki charakteryzujących bazę noclegową i jej wykorzystanie.

Według szacunków w 2020 r. w 27 krajach Unii Europejskiej funkcjonowało 594,5 tys. turystycznych obiektów noclegowych, w tym ponad 1/3 obiektów (226,9 tys.) znajdowała się we Włoszech. W Polsce w tym samym czasie gotowych do przyjęcia turystów było 10,3 tys. obiektów i stanowiły one 1,7% wszystkich obiektów noclegowych znajdujących się na terenie UE.

W strukturze bazy noclegowej UE przeważały obiekty noclegowe turystyczne i miejsca krótkotrwałego zakwaterowania (grupa NACE 55.2) stanowiące 69,7% wszystkich obiektów. Udział hoteli i podobnych obiektów zakwaterowania (grupa NACE 55.1) wyniósł 26,4%, natomiast pól kempingowych i namiotowych (grupa NACE 55.3) - 3,9%.

W 2020 r. turystyczne obiekty noclegowe oferowały turystom 27,9 mln miejsc noclegowych. Najwięcej miejsc posiadały obiekty znajdujące się we Włoszech i Francji (po ponad 5 mln), a następnie w Hiszpanii i Niemczech (po ponad 3 mln). Łączna liczba miejsc noclegowych w tych krajach stanowiła blisko 2/3 wszystkich miejsc przygotowanych dla turystów w UE w 2020 r. W Polsce turystyczne obiekty noclegowe dysponowały 775,3 tys. miejsc, co stanowiło 2,8% ogółu miejsc przygotowanych dla turystów w krajach UE.

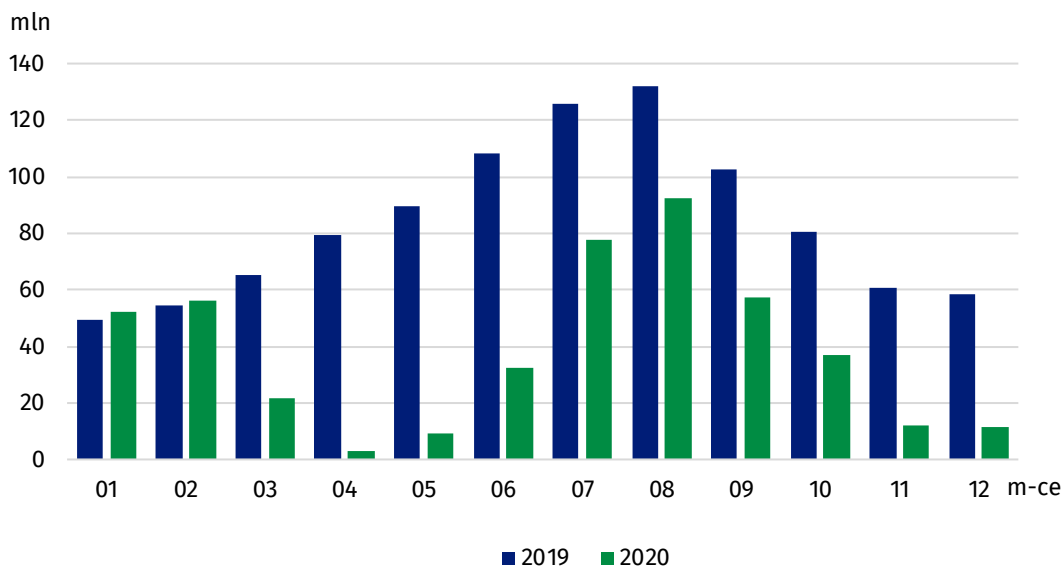
Hotele i podobne obiekty zakwaterowania dysponowały 11,9 mln miejsc noclegowych, co stanowiło 42,6% wszystkich miejsc na terenie 27 krajów UE. Ponad 60% z nich znajdowało się we Włoszech, Hiszpanii, Niemczech i Francji, gdzie dla turystów przygotowanych było od 1,3 mln do 2,2 mln miejsc noclegowych. W Polsce hotele i podobne obiekty zakwaterowania dysponowały 354,6 tys. miejsc noclegowych, co stanowiło 1,3% ogółu miejsc noclegowych w UE.

Liczba turystycznych obiektów noclegowych w 2020 r. zmniejszyła się o 3,8% w porównaniu z 2019 r.

Ponad 60% miejsc noclegowych oferowały łącznie obiekty noclegowe zlokalizowane w czterech krajach członkowskich Unii Europejskiej

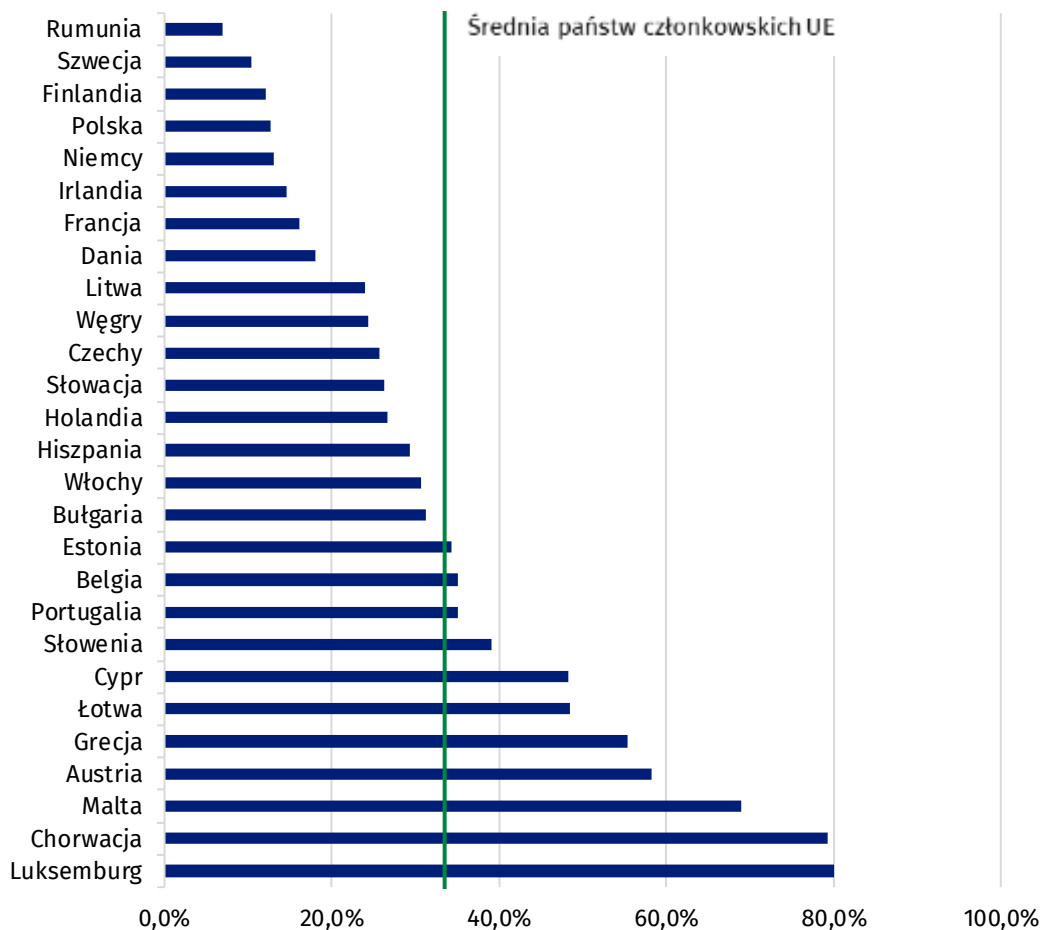
<sup>1</sup> <https://eur-lex.europa.eu/LexUriServ/LexUriServ.do?uri=OJ:L:2011:192:0017:0032:PL:PDF>

**Wykres 1. Turyści korzystający z noclegów w obiektach noclegowych na terenie 27 krajów UE**



Ponad 40% ogólnej liczby miejsc noclegowych dostępnych w UE znajdowało się w obiektach położonych na terenach nadmorskich<sup>2</sup>. W Polsce udział ten wyniósł 28,0%. Rozkład oferowanych miejsc noclegowych dla turystów ze względu na stopień urbanizacji<sup>3</sup> w UE prezentował się następująco: na obszarach gęsto zaludnionych (miasta) – 22,1%, średnio zaludnionych (obszary pozamiejskie) – 34,0% oraz słabo zaludnionych (obszary wiejskie) – 43,9%.

**Wykres 2. Udział turystów zagranicznych w ogólnej liczbie turystów w 2020 roku**



<sup>2</sup> <https://ec.europa.eu/eurostat/web/coastal-island-outermost-regions/methodology>

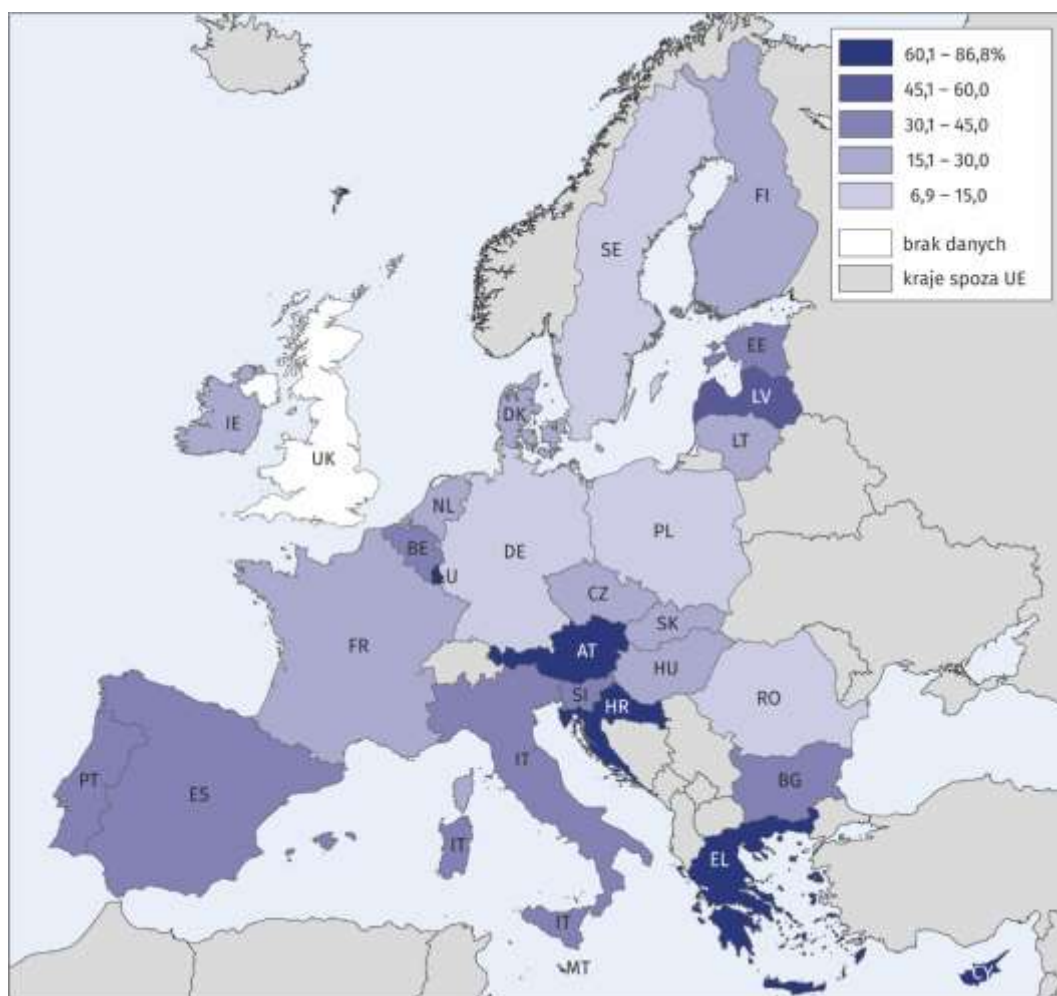
<sup>3</sup> <https://ec.europa.eu/eurostat/web/degree-of-urbanisation/background>

W 2020 r. z noclegów w turystycznych obiektach noclegowych znajdujących się w 27 krajach UE skorzystało 462,7 mln turystów, tj. o 54,0% mniej niż w 2019 r. Prawie 3/4 turystów noco- wało w hotelach i podobnych obiektach zakwaterowania. W Polsce z noclegów w tego typu obiektach skorzystało 73,4% turystów. Turyści zagraniczni w 2020 r. stanowili 25,0% osób przebywających w obiektach noclegowych zlokalizowanych na terenie 27 krajów UE. Najwyż- szy udział gości z zagranicy w ogólnej liczbie turystów odnotowano w Luksemburgu (80,1%), a następnie w Chorwacji (79,2%), natomiast najniższy w Rumunii – 6,9%. W Polsce udział tury- stów zagranicznych wyniósł 12,7%.

Turystom korzystającym z bazy noclegowej w UE w 2020 r. udzielono 1414,2 mln noclegów, tj. o 50,9% mniej niż w 2019 r. Ponad połowa noclegów udzielonych w 27 krajach UE przypa- dała na cztery kraje: Niemcy (18,4%), Francję (17,5%), Włochy (14,4%) i Hiszpanię (10,2%). Liczba udzielonych noclegów w porównaniu z 2019 r. spadła we wszystkich krajach członkow- skich, w tym najbardziej na Cyprze (o 78,8%), a następnie w Grecji (o 74,0%) i na Malcie (o 70,3%).

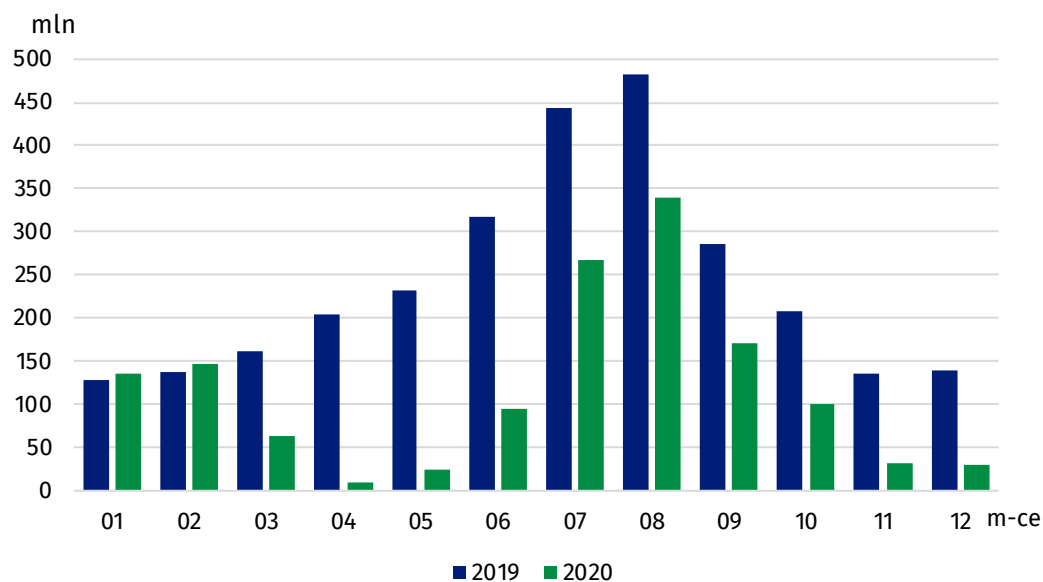
W 2020 r. w turystycznych obiektach noclegowych na te- renie 27 krajów Unii Europej- skiej udzielono 414,3 mln noclegów turystom zagranicz- nym

**Mapa 1. Udział noclegów udzielonych turystom zagranicznym w ogólnej liczbie noclegów w 2020 r. w 27 krajach Unii Europejskiej**



W 2020 r. najwięcej noclegów w UE udzielono turystom w hotelach i podobnych obiektach – 791,2 mln (55,9%), a najmniej – 253,6 mln (17,9%) na polach kempingowych i namiotowych. Średnio turyści korzystali z 3 noclegów. Najdłużej przebywali w obiektach zlokalizowanych w Chorwacji, a następnie w Danii – odpowiednio 5,8 i 4,6 noclegu. W Polsce długość pobytu w turystycznych obiektach noclegowych była nieco krótsza od średniej w UE i wyniosła 2,9 noclegu.

**Wykres 3. Liczba udzielonych noclegów w obiektach noclegowych na terenie 27 krajów UE**



Informacja sygnałna została przygotowana na podstawie danych pochodzących z bazy Eurostatu (data dostępu 11.02.2022 r.).

W przypadku cytowania danych Głównego Urzędu Statystycznego prosimy o zamieszczenie informacji: „Źródło danych GUS”, a w przypadku publikowania obliczeń dokonanych na danych opublikowanych przez GUS prosimy o zamieszczenie informacji: „Opracowanie własne na podstawie danych GUS”.

Opracowanie merytoryczne:  
**Urząd Statystyczny w Rzeszowie**

**Dyrektor Marek Cierpiat-Wolan**

Tel: 17 853 52 10, 17 853 52 19

Rozpowszechnianie:

**Rzecznik Prasowy Prezesa GUS**

**Karolina Banaszek**

Tel: 695 255 011

**Wydział Współpracy z Mediami**

Tel: 22 608 38 04

**e-mail: [obslugaprasowa@stat.gov.pl](mailto:obslugaprasowa@stat.gov.pl)**



[www.stat.gov.pl](http://www.stat.gov.pl)



[@GUS\\_STAT](https://twitter.com/GUS_STAT)



[@GlownyUrządStatystyczny](https://www.facebook.com/GlownyUrządStatystyczny)



[gus\\_stat](https://www.instagram.com/gus_stat)



[glownyurządstatystycznygus](https://www.youtube.com/glownyurządstatystycznygus)



[glownyurządstatystyczny](https://www.linkedin.com/company/glownyurządstatystyczny)

#### **Powiązane opracowania**

[Turystyka w 2020 r.](#)

#### **Temat dostępny w bazach danych**

[Baza danych Eurostat](#)

[Bank Danych Lokalnych](#)

#### **Ważniejsze pojęcia dostępne w słowniku**

[Turysta](#)

[Turystyczny obiekt noclegowy](#)

[Miejsca noclegowe w turystycznych obiektach noclegowych](#)

[Turyści zagraniczni w turystycznych obiektach noclegowych](#)

[Noclegi udzielone w turystycznych obiektach noclegowych](#)

[Długość pobytu](#)