

Wyniki finansowe instytucji kultury w 2021 r.

08.06.2022 r.


9,5%

Wzrost przychodów ogółem r/r

Wartość aktywów (pasywów) badanych instytucji kultury na dzień 31 grudnia 2021 r. wyniosła 21 209,4 mln zł. Przychody ogółem były wyższe o 9,5%, a koszty ogółem o 10,5% od osiągniętych w 2020 r.

Aktywa razem osiągnęły wartość 21 209,4 mln zł. Biorąc pod uwagę wielkość instytucji kultury mierzoną liczbą pracujących, 49,1% ogólnej wartości aktywów należało do jednostek o liczbie pracujących od 50 do 249 osób (318 jednostek), 25,4% posiadały jednostki o liczbie pracujących od 10 do 49 osób (1 607 jednostek), 20,5% należało do instytucji o liczbie pracujących 250 i więcej osób (26 jednostek), a 5,0% posiadały jednostki o liczbie pracujących poniżej 10 osób (2 742 jednostki).

W bibliotekach, archiwach, muzeach oraz pozostałej działalności związanej z kulturą odnotowano najwyższą wartość aktywów razem, tj. 12 786,1 mln zł (60,3% ogólnej wartości).

Aktywa (pasywa) instytucji kultury na koniec 2021 r. były wyższe o 7,3% od stanu na koniec 2020 r.

Tablica 1. Podstawowe dane o finansach instytucji kultury

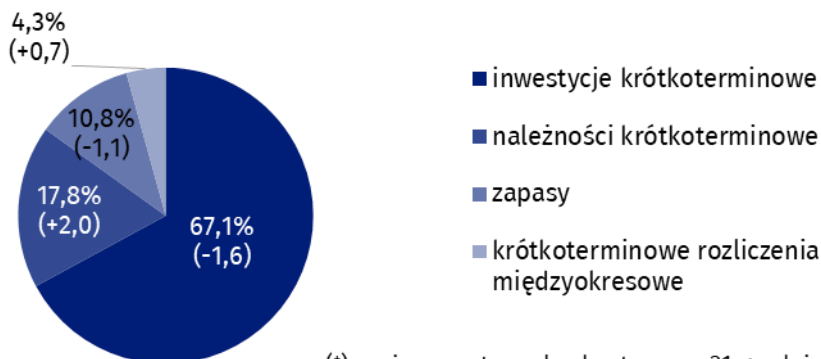
Wyszczególnienie	2020	2021	2020=100
	w mln zł		
Aktywa (pasywa)	19 757,7	21 209,4	107,3
Przychody ogółem	9 687,4	10 603,6	109,5
Koszty ogółem	9 529,1	10 531,9	110,5
Wynik finansowy brutto	158,3	71,6	45,2
Wynik finansowy netto	157,1	70,2	44,7

Na koniec 2021 r. aktywa trwałe instytucji kultury wyniosły 19 483,0 mln zł i były o 7,7% wyższe w relacji do poprzedniego roku. W ich strukturze największy udział miały rzeczowe aktywa trwałe (98,6%), w ramach których środki trwałe stanowiły 87,2%, a środki trwałe w budowie 12,3%.

Aktywa obrotowe instytucji kultury były wyższe o 3,4% w stosunku do stanu na koniec 2020 r. i wyniosły 1 726,4 mln zł. W ich strukturze inwestycje krótkoterminowe stanowiły 67,3% (spadek o 1,4 p. proc.).

Wykres 1. Struktura aktywów obrotowych

Stan na 31 grudnia 2021 r.



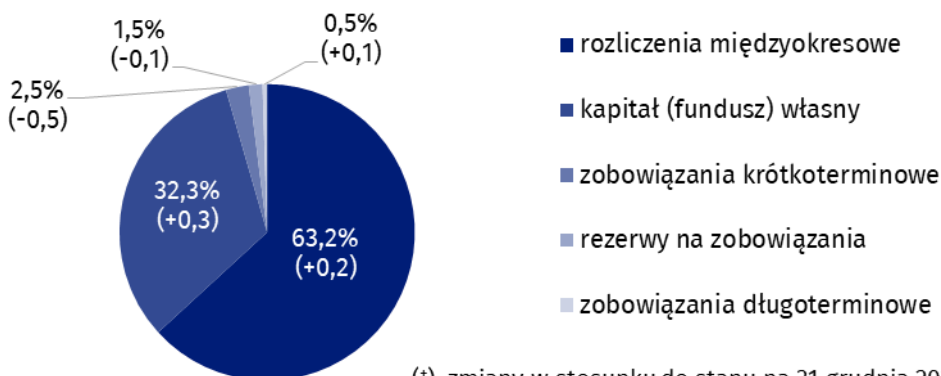
(±) zmiany w stosunku do stanu na 31 grudnia 2020 r. w p. proc.

W strukturze pasywów razem 32,3% stanowiły kapitały własne, które wzrosły o 8,2% w stosunku do stanu na koniec 2020 r. i wyniosły 6 855,7 mln zł, natomiast udział zobowiązań i rezerw na zobowiązania stanowił 67,7%.

Zobowiązania i rezerwy na zobowiązania wyniosły na koniec 2021 r. 14 353,7 mln zł (wzrost o 7,0% w stosunku do stanu na koniec 2020 r.), w ich strukturze rozliczenia międzyokresowe stanowiły 93,4%, zobowiązania krótkoterminowe 3,7%, rezerwy na zobowiązania 2,2%, a zobowiązania długoterminowe 0,7%.

Wykres 2. Struktura pasywów

Stan na 31 grudnia 2021 r.



(±) zmiany w stosunku do stanu na 31 grudnia 2020 r. w p. proc.

Wartość przychodów ogółem uzyskanych przez instytucje kultury wyniosła 10 603,6 mln zł i była o 9,5% wyższa w porównaniu z 2020 r. Największą wartość przychodów ogółem odnotowano w instytucjach kultury o liczbie pracujących od 50 do 249 osób (39,3% ogólnej wartości przychodów). W strukturze przychodów ogółem największy udział miały dotacje do działalności podstawowej (79,1%). Pozostałą część stanowiły pozostałe przychody operacyjne (10,7%), przychody netto ze sprzedaży produktów (9,4%), przychody netto ze sprzedaży towarów i materiałów (0,7%) oraz przychody finansowe (0,1%).

Najwyższe przychody ogółem osiągnęły instytucje kultury w województwie mazowieckim (26,9% ogólnej wartości), a w dalszej kolejności w małopolskim (11,9%).

Państwowe instytucje kultury osiągnęły w 2021 r. przychody ogółem w wysokości 2 122,0 mln zł, natomiast przychody ogółem samorządowych instytucji kultury wyniosły 8 481,6 mln zł.

W 2021 r. koszty ogółem wyniosły 10 531,9 mln zł i były wyższe o 10,5% niż rok wcześniej. W ich strukturze największy udział miały koszty własne sprzedanych produktów, towarów i materiałów (98,4%).

W strukturze rodzajowej kosztów działalności operacyjnej 49,3% stanowiły wynagrodzenia (spadek o 1,1 p. proc. w porównaniu z 2020 r.), 18,5% usługi obce (wzrost o 1,9 p. proc.) a 9,9% ubezpieczenia społeczne i inne świadczenia (spadek o 0,2 p. proc.).

Podobnie jak w przypadku przychodów ogółem, najwyższe koszty ogółem wygenerowały jednostki z województwa mazowieckiego (26,8% ogólnej wartości kosztów).

Największą wartość przychodów ogółem oraz kosztów ogółem wypracowały instytucje kultury, których działalność twórcza była związana z kulturą i rozrywką, tj. odpowiednio 6 233,3 mln zł (58,8% ogólnej wartości przychodów) oraz 6223,7 mln zł (59,1% ogólnej wartości kosztów).

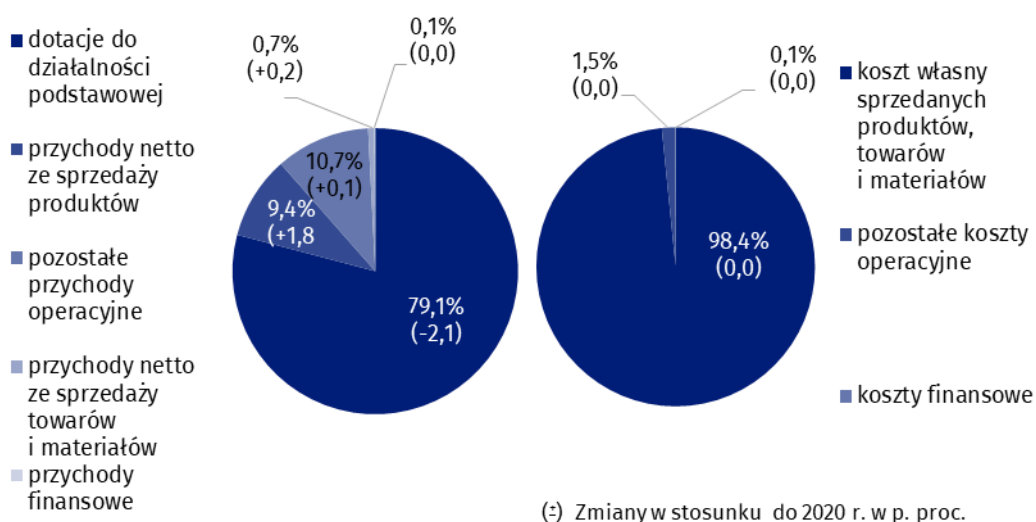
Wynik finansowy brutto wyniósł 71,6 mln zł (zysk 191,6 mln zł, strata 120,0 mln zł).

Obciążenia wyniku finansowego brutto z tytułu podatku dochodowego zwiększyły się w relacji do 2020 r. o 17,9% i wyniosły 1,4 mln zł.

Wynik finansowy netto ukształtował się na poziomie 70,2 mln zł (wobec 157,1 mln zł w 2020 r.), przy spadku zysku netto (o 18,5%) i wzroście straty netto (o 57,0%). Z ogólnej liczby badanych instytucji kultury 37,5% osiągnęło zysk netto, a 43,2% zanotowało stratę netto.

Przychody ogółem w 2021 r. były wyższe o 9,5% a koszty ogółem o 10,5% od uzyskanych rok wcześniej

Wykres 3. Struktura przychodów ogółem i kosztów ogółem w 2021 r.



Według stanu na 31 grudnia 2021 r. w instytucjach kultury pracowało 85,7 tys. osób, z czego 11,7% w państwowych instytucjach kultury oraz 88,3% w samorządowych instytucjach kultury. Wśród badanych instytucji kultury przeważały podmioty o liczbie pracujących poniżej 10 osób, które stanowiły 58,4% ogólnej liczby jednostek. Podobnie jak przed rokiem, najwięcej osób pracowało w instytucjach kultury prowadzących działalność twórczą związaną z kulturą i rozrywką (55,1% ogólnej liczby pracujących).

Tablica 2. Przychody ogółem i koszty ogółem według wybranych działów i klas PKD w 2021 r.

Wyszczególnienie	Ogółem	W tym					
		działalność twórcza związana z kulturą i rozrywką	w tym		działalność bibliotek, archiwów, muzeów oraz pozostała działalność związana z kulturą	w tym	
			działalność związana z wystawianiem przedstawień artystycznych	działalność obiektów kulturalnych		działalność bibliotek i archiwów	działalność muzeów
Liczba instytucji kultury	4 693	2 312	152	2 149	2 375	1 981	385
Przychody ogółem w mln zł	10 603,6	6 233,3	1 907,5	4 174,1	4 185,6	1 861,1	2 199,3
w tym:							
przychody netto ze sprzedaży produktów	995,6	660,9	227,8	414,6	273,9	16,1	251,2
dotacje do działalności podstawowej	8 388,2	4 933,0	1 487,6	3 323,0	3 365,4	1 716,6	1 590,2
w tym:							
budżetu państwa	1 810,4	895,7	371,1	507,1	850,9	162,8	651,1
jednostek samorządu terytorialnego	6 447,0	3 984,5	1 109,6	2 770,6	2 459,3	1 528,7	909,1
Koszty ogółem w mln zł	10 531,9	6 223,7	1 912,0	4 159,7	4 128,0	1 865,3	2 150,3
w tym:							
amortyzacja	870,5	411,2	155,6	249,8	438,5	136,3	286,8
zużycie materiałów i energii	949,3	562,6	105,2	445,9	375,0	191,0	176,9
usługi obce	1 913,1	1 249,3	261,3	943,1	611,1	185,8	400,1
wynagrodzenia	5 108,5	2 991,2	1 076,4	1 853,5	2 065,2	1 048,1	978,3
ubezpieczenia społeczne i inne świadczenia	1 027,5	582,9	213,6	358,6	435,2	221,0	206,0

Bilans oraz rachunek zysków i strat za 2021 r. pozyskano od 4 693 instytucji kultury posiadających osobowość prawną: 70 państwowych instytucji kultury i 4 623 jednostek samorządowych – gminnych, powiatowych i wojewódzkich.


Dane prezentowane w niniejszym opracowaniu zostały przygotowane na podstawie formularza o symbolu F-02/dk *Roczne sprawozdanie o finansach instytucji kultury*.

W przypadku cytowania danych Głównego Urzędu Statystycznego prosimy o zamieszczenie informacji: „Źródło danych GUS”, a w przypadku publikowania obliczeń dokonanych na danych opublikowanych przez GUS prosimy o zamieszczenie informacji: „Opracowanie własne na podstawie danych GUS”.

Opracowanie merytoryczne:
Urząd Statystyczny w Krakowie
Dyrektor Agnieszka Szlubowska
Tel: 12 420 40 50

Rozpowszechnianie:
Rzecznik Prasowy Prezesa GUS
Karolina Banaszek
Tel: 695 255 011

Wydział Współpracy z Mediami
Tel: 22 608 38 04
e-mail: obslugaprasowa@stat.gov.pl

-  stat.gov.pl
-  [@GUS_STAT](https://twitter.com/GUS_STAT)
-  [@GlownyUrzadStatystyczny](https://www.facebook.com/GlownyUrzadStatystyczny)
-  [gus_stat](https://www.instagram.com/gus_stat)
-  [glownyurządstatystycznygus](https://www.youtube.com/glownyurządstatystycznygus)
-  [glownyurządstatystyczny](https://www.linkedin.com/company/glownyurządstatystyczny)

Powiązane opracowania

[Wyniki finansowe instytucji kultury w okresie I-XII 2021 roku](#)

[Wyniki finansowe instytucji kultury w 2020 roku](#)

[Zeszyt metodologiczny. Badania przedsiębiorstw niefinansowych 2019](#)

Ważniejsze pojęcia dostępne w słowniku

[Przychody z całokształtu działalności](#)

[Koszty uzyskania przychodów z całokształtu działalności](#)

[Wynik finansowy brutto](#)

[Wynik finansowy netto](#)

[Nakłady inwestycyjne](#)

[Nakłady na wartości niematerialne i prawne](#)

[Instytucja kultury](#)