

Działalność muzeów¹ w 2020 r.

11.05.2021 r.

↓ 58,7%

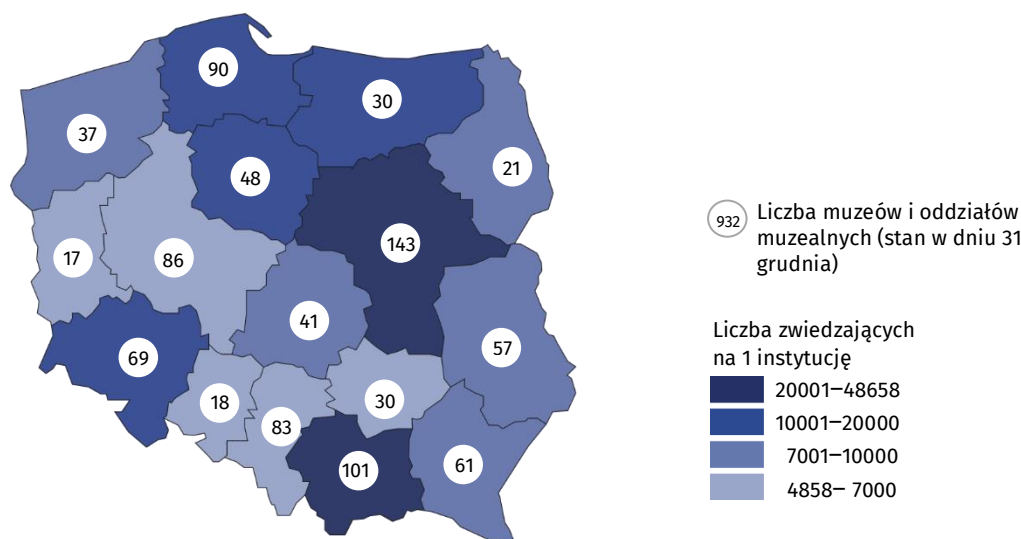
Spadek liczby zwiedzających muzea i oddziały muzealne w porównaniu z 2019 r.

W 2020 r. działalność prowadziły 932 muzea i oddziały muzealne. Zwiedziło je 16,6 mln osób. Muzea prezentowały 2,4 tys. wystaw stałych oraz zorganizowały 3,0 tys. wystaw czasowych w kraju (w tym 41 wystaw z zagranicy).

W związku z ogłoszeniem w Polsce stanu zagrożenia epidemicznego, od 12 marca 2020 r., ograniczona została możliwość prowadzenia działalności m.in. przez podmioty kultury, które z dnia na dzień musiały zamknąć swoje obiekty. Wprowadzone czasowe ograniczenia spowodowały zmiany w funkcjonowaniu podmiotów działających w obszarze kultury w aspekcie realizacji działań kulturalnych. Część jednostek w tym czasie nie podejmowała żadnej działalności związanej z przygotowaniem i udostępnianiem oferty kulturalnej, a część starała się dotrzeć do odbiorcy udostępniając swoją ofertę w Internecie. Ograniczenia w działalności podmiotów kultury w poszczególnych miesiącach miały różny zakres i formy, w zależności od aktualnej sytuacji epidemicznej w kraju.

W 2020 r. 50,9% muzeów i oddziałów muzealnych ograniczyło prowadzenie działalności kulturalnej z powodu COVID-19, tj. czasowo nie przygotowywało i nie udostępniało oferty kulturalnej dla odbiorców. Najwięcej jednostek ograniczyło działalność w marcu (47,0%), czyli w pierwszym miesiącu obowiązywania restrykcji. Natomiast od czerwca do października ponad 80% podmiotów prowadziło działalność kulturalną bez ograniczeń. Muzea i oddziały muzealne realizowały część oferty poprzez Internet – w formie on-line podjęto działalność kulturalną, naukową i edukacyjną. Za pośrednictwem stron internetowych, portali społecznościowych oraz kanałów wideo w Internecie udostępniono m.in. 1 367 wystaw. W listopadzie i grudniu, w związku z zaostrzoną sytuacją epidemiczną kraju, liczba muzeów i oddziałów muzealnych, które ograniczyły realizowanie oferty kulturalnej zbliżyła się do poziomu z marca.

Mapa 1. Muzea i oddziały muzealne w 2020 r.



26,2% ogólnej liczby muzeów prowadziło działalność w województwach mazowieckim i małopolskim

¹ Poczynając od danych za 2020 r. do muzeów zaliczane są wyłącznie muzea, które działają w oparciu o uzgodniony z ministrem właściwym do spraw kultury i ochrony dziedzictwa narodowego statut bądź regulamin, zgodnie z art. 6 ustawy z dnia 21 listopada 1996 r. o muzeach (Dz. U. z 2012 r. poz. 987, z późn. zm.).

W porównaniu z 2019 r. liczba stacjonarnych wystaw czasowych w kraju spadła o 40,0% a stałych – o 8,7%. Liczba zwiedzających była mniejsza o 23,6 mln.

Najwięcej muzeów, jak i zwiedzających odnotowano w województwie mazowieckim. Liczba zwiedzających muzea na 1000 ludności wyniosła 434 osoby (w 2019 r. – 1 082 osoby). W 2020 r. w związku z pandemią COVID-19, „Noc Muzeów” odbyła się głównie w formie on-line. Stacjonarnie wydarzenie to zostało zorganizowane jedynie przez nieliczne muzea w zmienionym terminie. Wzięło w nim udział 18,4 tys. zwiedzających (w 2019 r. – 798,7 tys.).

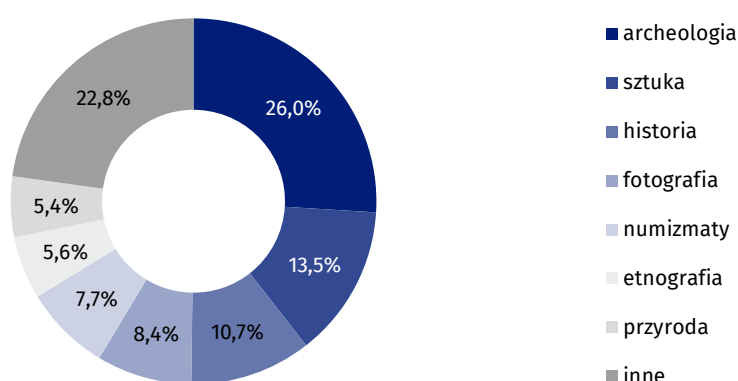
Najwięcej muzeów należało do sektora publicznego (70,1%), w tym dla większości organizatorem były jednostki samorządu terytorialnego (85,6%). W sektorze prywatnym najczęściej muzeów organizowanych było przez osoby fizyczne (57,3%).

Łączna liczba zbiorów muzealnych wyniosła 19,4 mln sztuk. Największą część stanowiły muzealia z dziedziny archeologii (26,0%).

W 2020 r. muzea zwiedziło 16,6 mln osób, w tym 7,3 mln bezpłatnie

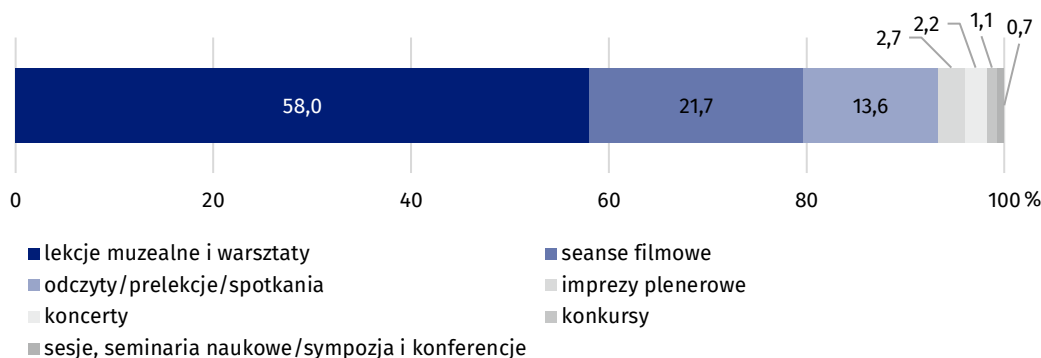
Wykres 1. Struktura muzealiów według dyscyplin w 2020 r.

Stan w dniu 31 grudnia



Oprócz podstawowej działalności, jaką jest gromadzenie i prezentowanie zbiorów, muzea organizowały również wydarzenia edukacyjne i kulturalne. Najliczniej organizowane były lekcje muzealne i warsztaty (28,4 tys.).

Wykres 2. Struktura działalności kulturalnej i edukacyjnej muzeów i oddziałów muzealnych w 2020 r.



W przypadku cytowania danych Głównego Urzędu Statystycznego prosimy o zamieszczenie informacji: „Źródło danych GUS”, a w przypadku publikowania obliczeń dokonanych na danych opublikowanych przez GUS prosimy o zamieszczenie informacji: „Opracowanie własne na podstawie danych GUS”.

Opracowanie merytoryczne:
Urząd Statystyczny w Krakowie
Dyrektor Agnieszka Szlubowska
Tel: 12 420 40 50

Rozpowszechnianie:
Rzecznik Prasowy Prezesa GUS
Karolina Banaszek
Tel: 695 255 011

Wydział Współpracy z Mediami

Tel: 22 608 34 91, 22 608 38 04

e-mail: obslugaprasowa@stat.gov.pl



www.stat.gov.pl



[@GUS_STAT](https://twitter.com/GUS_STAT)



[@GlownyUrzadStatystyczny](https://www.facebook.com/GlownyUrzadStatystyczny)

Powiązane opracowania

[Kultura w 2019 r.](#)

[Działalność muzeów w 2019 roku](#)

Ważniejsze pojęcia dostępne w słowniku

[Muzeum](#)

[Oddział muzeum](#)

[Organizator jednostki](#)

[Lekcja muzealna](#)

[Muzealia](#)

[Wystawa czasowa](#)

[Wystawa stała](#)

[Zwiedzający](#)