



Szkolnictwo wyższe i jego finanse w 2020 r.

Higher education and its finances in 2020



Szkolnictwo wyższe i jego finanse w 2020 r.

Higher education and its finances in 2020

Główny Urząd Statystyczny Statistics Poland
Urząd Statystyczny w Gdańsku Statistical Office in Gdańsk

Warszawa, Gdańsk 2021

Opracowanie merytoryczne

Content-related works

Urząd Statystyczny w Gdańsku, Ośrodek Statystyki Edukacji i Kapitału Ludzkiego, Pomorski Ośrodek Badań Regionalnych
Statistical Office in Gdańsk, Centre for Education and Human Capital Statistics, Pomeranian Centre for Regional Surveys

pod kierunkiem

supervised by

Jerzego Auksztola

Zespół autorski

Editorial team

Katarzyna Adamska, Ewelina Grochowska-Subotowicz, Radosław Jabłoński, Andrzej Leszczyński,
Magdalena Wiktor, Hanna Zielińska

Prace redakcyjne

Editorial work

Wiesława Bryłowska, Magdalena Poleszuk

Tłumaczenie

Translation

Małgorzata Kruszewska

Skład komputerowy i opracowanie graficzne

Typesetting and graphics

Monika Towiańska

Publikacja dostępna na stronie internetowej

Publication available on website

<http://stat.gov.pl/obszary-tematyczne/edukacja/>

Przy publikowaniu danych GUS prosimy o podanie źródła

When publishing Statistics Poland data – please indicate the source

Przedmowa

Niniejsza publikacja jest kolejną edycją wydawanego co roku przez Główny Urząd Statystyczny opracowania przedstawiającego statystyczne ujęcie szkolnictwa wyższego w Polsce. W tym roku, podobnie jak w latach ubiegłych, przygotowano ją głównie w oparciu o administracyjny system informacyjny Ministerstwa Edukacji i Nauki. Agregowane są w nim dane jednostkowe studentów, słuchaczy, doktorantów i nauczycieli akademickich oraz o nadanych stopniach naukowych. Informacje o finansach uczelni pozyskano w ramach sprawozdawczości GUS.

Publikacja składa się z syntezy wzbogaconej wykresami, tablic wynikowych oraz uwag metodycznych. Opracowanie podzielono na dwie części tematyczne. Pierwsza z nich obejmuje dane dotyczące studentów, absolwentów, studiów podyplomowych i doktoranckich, stypendiów naukowych, nauczycieli akademickich oraz nadanych stopni i tytułów naukowych. Opisano w niej również formy pomocy materialnej dla studentów i doktorantów. Część druga prezentuje informacje dotyczące finansów uczelni publicznych i niepublicznych. Obrazuje ona źródła finansowania, koszty działalności, nakłady inwestycyjne i koszty remontów w uczelniach, a także koszty kształcenia przypadające na jednego studenta. Przedstawiono w niej również udział wydatków publicznych na szkolnictwo wyższe w PKB w wybranych krajach europejskich oraz wydatki publiczne z budżetu państwa i budżetów samorządów na szkolnictwo wyższe w Polsce.

Statystyczna charakterystyka studentów i absolwentów prezentowana jest według typów instytucji systemu szkolnictwa wyższego i nauki, w podziale na jednostki publiczne i niepubliczne, rodzaj studiów, rok studiów, wiek, płeć i obywatelstwo oraz w przekroju terytorialnym według województw. Informacje o studentach i absolwentach według grup, podgrup, nazw i kierunków studiów przedstawiono zgodnie z Międzynarodową Klasyfikacją Kierunków Kształcenia – International Standard Classification of Education ISCED-F 2013.

Oddając do rąk Państwa niniejszą publikację dziękuję wszystkim sprawozdawcom oraz Ministerstwu Edukacji i Nauki za przekazane informacje, które stanowią cenną inspirację do kształtowania i wzbogacania jej treści.

Dyrektor
Urzędu Statystycznego w Gdańsku



Jerzy Auksztol

Preface

This is a successive annual publication of Statistics Poland, presenting the statistical approach to higher education in Poland. Like in the previous years, it has been prepared based on the information system, administered by the Ministry of Education and Science, which aggregates microdata regarding students, postgraduate students, doctoral students, academic teachers and academic degrees. Data on the finances of higher education institutions were obtained by Statistics Poland as part of the official reporting.

The publication consists of executive summary enriched with charts, tables and methodological notes. The information was grouped in two thematic areas. The first one includes data regarding students and graduates, postgraduate and doctoral students, scholarships, academic teachers, conferred academic titles and degrees as well as various forms of financial aid for degree students. The second part encompasses financial data on public and non-public higher education institutions, including sources of funding, operating costs, investments and renovation costs, as well as educational costs per student. It also contains data on the share of public expenditure on higher education in GDP in selected European countries and on public expenditure from the state budget and local government budgets earmarked for higher education in Poland.

The data concerning students and graduates are listed by types of institutions of the system of higher education and science, broken down into public and non-public schools, types and year of study, age, sex, citizenship, as well as across voivodships. Information on students and graduates by broad, narrow and detailed fields of study is presented according to the International Classification of Fields of Education and Training ISCED-F 2013.

Presenting this publication I would like to sincerely thank all reporting units and the Ministry of Education and Science for the information and suggestions which have provided valuable inspiration for shaping and enriching the content of the study.

Director
of the Statistical Office in Gdańsk



Jerzy Auksztol

Spis treści

Contents

Przedmowa	3
Preface	4
Objaśnienia znaków umownych	10
Symbols	10
Skróty	10
Abbreviations	10
Synteza	11
Executive summary	14
Tablice	17
Tables	
Uwagi metodyczne	169
Methodological notes	175
Aneks 1. Międzynarodowa Klasyfikacja Kierunków Kształcenia ISCED-F 2013.....	181
Annex 1. The International Classification of Fields of Education and Training ISCED-F 2013	
Aneks 2. Wykaz działających uczelni według typów instytucji systemu szkolnictwa wyższego i nauki, stworzony przez służby statystyki publicznej w oparciu o klasyfikację Ministerstwa Edukacji i Nauki.....	204
Annex 2. Polish higher education institutions assigned to types of institutions of the system of higher education and science by representatives of official statistics services, based on classification of the Ministry of Education and Science	

Spis tablic

List of tables

Tablice dostępne do pobrania jako pliki w formacie .xlsx
Downloadable files are available in .xlsx format

I. STUDENCI I ABSOLWENCI

STUDENTS AND GRADUATES

Tablica 1. Studenci według typów instytucji systemu szkolnictwa wyższego i nauki oraz województw	17
Table 1. Students by types of institutions of the system of higher education and science and voivodships	
Tablica 2. Studenci na pierwszym roku studiów według typów instytucji systemu szkolnictwa wyższego i nauki	19
Table 2. First-year students by types of institutions of the system of higher education and science	
Tablica 3. Nowo przyjęci studenci pierwszego roku studiów według typów instytucji systemu szkolnictwa wyższego i nauki	21
Table 3. Newly admitted first-year students by types of institutions of the system of higher education and science	
Tablica 4. Studenci według grup kierunków kształcenia oraz form studiów	22
Table 4. Students by broad fields of education and by modes of studies	
Tablica 5. Studenci według grup i podgrup kierunków kształcenia oraz form studiów	plik .xlsx
Table 5. Students by broad and narrow fields of education and by modes of studiesxlsx file
Tablica 6. Studenci według grup kierunków kształcenia oraz rodzaju studiów	24
Table 6. Students by broad fields of education and type of studies	
Tablica 7. Studenci według grup i podgrup kierunków kształcenia oraz rodzaju i roku studiów	plik .xlsx
Table 7. Students by broad and narrow fields of education, type and year of studiesxlsx file
Tablica 8. Studenci według województw i uczelni	plik .xlsx
Table 8. Students by voivodships and higher education institutionsxlsx file

Tablica 9. Studenci według wieku i typów instytucji systemu szkolnictwa wyższego i nauki	30
Table 9. Students by age and types of institutions of the system of higher education and science	
Tablica 10. Absolwenci według typów instytucji systemu szkolnictwa wyższego i nauki oraz województw	34
Table 10. Graduates by types of institutions of the system of higher education and science and voivodships	
Tablica 11. Absolwenci studiów magisterskich i pierwszego stopnia według typów instytucji systemu szkolnictwa wyższego i nauki oraz form studiów	37
Table 11. Graduates of long-cycle and first-cycle programmes by types of institutions of the system of higher education and science and modes of studies	
Tablica 12. Absolwenci według grup kierunków kształcenia oraz rodzaju studiów	38
Table 12. Graduates by broad fields of education and type of studies	
Tablica 13. Absolwenci według grup i podgrup kierunków kształcenia oraz rodzaju studiów	plik .xlsx
Table 13. Graduates by broad and narrow fields of education and type of studiesxlsx file
Tablica 14. Absolwenci według województw i uczelni	plik .xlsx
Table 14. Graduates by voivodships and higher education institutionsxlsx file
Tablica 15. Absolwenci według wieku i typów instytucji systemu szkolnictwa wyższego i nauki	42
Table 15. Graduates by age and types of institutions of the system of higher education and science	
Tablica 16. Studenci według województw, uczelni, rodzaju i roku studiów	plik .xlsx
Table 16. Students by voivodships, higher education institutions, type and year of studiesxlsx file
Tablica 17. Absolwenci według typów instytucji systemu szkolnictwa wyższego i nauki, grup i podgrup kierunków kształcenia i rodzaju studiów	plik .xlsx
Table 17. Graduates by types of institutions of the system of higher education and science, broad and narrow fields of education and type of studiesxlsx file
Tablica 18. Studenci i absolwenci w filiach uczelni macierzystych	plik .xlsx
Table 18. Students and graduates of branch campusesxlsx file

II. CUDZOZIEMCY – STUDENCI I ABSOLWENCI

FOREIGNERS – STUDENTS AND GRADUATES

Tablica 1(19). Cudzoziemcy – studenci i absolwenci według typów instytucji systemu szkolnictwa wyższego i nauki ...	46
Table. 1(19). Foreigners – students and graduates by types of institutions of the system of higher education and science	
Tablica 2(20). Cudzoziemcy – studenci i absolwenci według typów instytucji systemu szkolnictwa wyższego i nauki i uczelni	plik .xlsx
Table 2(20). Foreigners – students and graduates by types of institutions of the system of higher education and science and higher education institutionsxlsx file
Tablica 3(21). Cudzoziemcy – studenci według grup kierunków kształcenia	47
Table 3(21). Foreigners – students by broad fields of education	
Tablica 4(22). Cudzoziemcy – studenci według grup i podgrup kierunków kształcenia	plik .xlsx
Table 4(22). Foreigners – students by broad and narrow fields of educationxlsx file
Tablica 5(23). Cudzoziemcy – absolwenci według grup i podgrup kierunków kształcenia	52
Table 5(23). Foreigners – graduates by broad and narrow fields of education	
Tablica 6(24). Cudzoziemcy – studenci według wieku i typów instytucji systemu szkolnictwa wyższego i nauki	55
Table 6(24). Foreigners – students by age and types of institutions of the system of higher education and science	
Tablica 7(25). Cudzoziemcy – absolwenci według wieku i typów instytucji systemu szkolnictwa wyższego i nauki	59
Table 7(25). Foreigners – graduates by age and types of institutions of the system of higher education and science	
Tablica 8(26). Cudzoziemcy – absolwenci według typów instytucji systemu szkolnictwa wyższego i nauki, grup kierunków kształcenia i rodzaju studiów	63
Table 8(26). Foreigners – graduates by types of institutions of the system of higher education and science, broad fields of education and type of studies	

Tablica 9(27). Cudzoziemcy – studenci i absolwenci według kontynentów i krajów (urodzenia lub pochodzenia) ...	71
Table 9(27). Foreigners – students and graduates by continents and countries (of birth or origin)	

III. OSOBY Z NIEPEŁNOSPRAWNOŚCIAMI – STUDENCI I ABSOLWENCI

STUDENTS AND GRADUATES WITH DISABILITIES

Tablica 1(28). Studenci z niepełnosprawnościami według typów instytucji szkolnictwa wyższego i nauki oraz grup kierunków kształcenia	83
Table. 1(28). Students with disabilities by types of institutions of the system of higher education and science and broad fields of education	
Tablica 2(29). Absolwenci z niepełnosprawnościami według typów instytucji systemu szkolnictwa wyższego i nauki oraz grup kierunków kształcenia	91
Table 2(29). Graduates with disabilities by types of institutions of the system of higher education and science and broad fields of education	
Tablica 3(30). Studenci z niepełnosprawnościami według województw	96
Table 3(30). Students with disabilities by voivodships	
Tablica 4(31). Absolwenci z niepełnosprawnościami według województw	100
Table 4(31). Graduates with disabilities by voivodships	

IV. SŁUCHACZE STUDIÓW PODYPLOMOWYCH, DOKTORANCI NA STUDIACH DOKTORANCKICH I W SZKOŁACH DOKTORSKICH

STUDENTS OF NON-DEGREE POSTGRADUATE PROGRAMMES, DOCTORAL PROGRAMMES AND DOCTORAL SCHOOLS

Tablica 1(32). Studia podyplomowe według typów instytucji systemu szkolnictwa wyższego i nauki oraz województw	102
Table. 1(32). Non-degree postgraduate programmes by types of institutions of the system of higher education and science and voivodships	
Tablica 2(33). Studia podyplomowe według podgrup kierunków kształcenia	plik .xlsx
Table 2(33). Non-degree postgraduate programmes by narrow fields of educationxlsx file
Tablica 3(34). Studia doktoranckie według typów instytucji systemu szkolnictwa wyższego i nauki oraz województw	105
Table 3(34). Doctoral programmes by types of institutions of the system of higher education and science and voivodships	
Tablica 4(35). Szkoły doktorskie według typów instytucji systemu szkolnictwa wyższego i nauki oraz województw ...	108
Table 4(35). Doctoral schools by types of institutions of the system of higher education and science and voivodships	
Tablica 5(36). Doktoranci na studiach doktoranckich i w szkołach doktorskich według dziedzin nauki i dziedziny sztuki	110
Table 5(36). Doctoral students in doctoral programmes and doctoral schools by fields of science and arts	
Tablica 6(37). Stypendia doktorskie i doktoranckie według typów instytucji systemu szkolnictwa wyższego i nauki oraz województw	112
Table 6(37). Doctoral dissertation research scholarships and doctoral scholarships by types of institutions of the system of higher education and science and voivodships	

V. STOPNIE ORAZ TYTUŁY NAUKOWE

ACADEMIC DEGREES AND TITLES

Tablica 1(38). Nadane stopnie naukowe według dziedzin nauki i dziedziny sztuki	115
Table. 1(38). Awarded acadmic degrees by fields of science and arts	
Tablica 2(39). Nadane stopnie naukowe według typów instytucji systemu szkolnictwa wyższego i nauki oraz województw	116
Table. 2(39). Awarded acadmic degrees by types of institutions of the system of higher education and science and voivodships	

Tablica 3(40). Nadane stopnie doktora według upływu czasu od wszczęcia przewodu doktorskiego według dziedzin nauki i dziedziny sztuki	123
Table. 3(40). Awarded doctoral degrees by time elapsed from launching conferment procedure and fields of science and arts	
Tablica 4(41). Nadane stopnie doktora habilitowanego według upływu czasu od wszczęcia postępowania w sprawie nadania stopnia doktora habilitowanego według dziedzin nauki i dziedziny sztuki	123
Table. 4(41). Awarded degrees of habilitated doctor by time elapsed from launching conferment procedure and fields of science and arts	
Tablica 5(42). Nadane tytuły naukowe profesora według dziedzin nauki i dziedziny sztuki	124
Table. 5(42). Awarded academic titles of professor by fields of science and arts	
Tablica 6(43). Nadane tytuły naukowe według województw	125
Table. 6(43). Awarded academic titles by voivodships	

VI. PRACOWNICY UCZELNI

EMPLOYEES OF HIGHER EDUCATION INSTITUTIONS

Tablica 1(44). Nauczyciele akademicki oraz pracownicy niebędący nauczycielami akademickimi według typów instytucji systemu szkolnictwa wyższego i nauki oraz województw	126
Table. 1(44). Academic teachers and non-teaching employees by types of institutions of the system of higher education and science and voivodships	

VII. POMOC MATERIALNA DLA STUDENTÓW I DOKTORANTÓW

FINANCIAL ASSISTANCE FOR STUDENTS AND DOCTORAL STUDENTS

Tablica 1(45). Stypendia i zapomogi według typów instytucji systemu szkolnictwa wyższego i nauki oraz województw	135
Table. 1(45). Scholarships, grants and aids by types of institutions of the system of higher education and science and voivodships	
Tablica 2(46). Studenci otrzymujący stypendia socjalne, rektora oraz stypendia dla osób z niepełnosprawnościami	138
Table. 2(46). Students receiving maintenance grants, the rector's scholarships and grants for persons with disabilities	
Tablica 3(47). Doktoranci na studiach doktoranckich otrzymujący stypendia i zapomogi według typów instytucji systemu szkolnictwa wyższego i nauki oraz województw	142
Table. 3(47). Doctoral students in doctoral programmes receiving scholarships, grants and aids by types of institutions of the system of higher education and science and voivodships	
Tablica 4(48). Domy i stołówki studenckie według typów instytucji systemu szkolnictwa wyższego i nauki oraz województw	144
Table. 4(48). Student dormitories and canteens by types of institutions of the system of higher education and science and voivodships	

VIII. FINANSE UCZELNI

FINANCES OF HIGHER EDUCATION INSTITUTIONS

Tablica 1(49). Wydatki na szkolnictwo wyższe w wybranych krajach europejskich jako procent PKB według źródła funduszy w 2018 r.	148
Table. 1(49). Expenditure on higher education in selected European countries as percentage of GDP by source of funds in 2018	
Tablica 2(50). Wydatki publiczne na szkolnictwo wyższe	150
Table. 2(50). Public expenditure on higher education	

Tablica 3(51). Nakłady inwestycyjne uczelni	150
Table. 3(51). Capital expenditure in higher education institutions	
Tablica 4(52). Podstawowe kategorie finansowe uczelni	151
Table. 4(52). Basic financial categories in higher education institutions	
Tablica 5(53). Przychody z działalności operacyjnej uczelni	152
Table. 5(53). Operating revenues of higher education institutions	
Tablica 6(54). Przychody i koszty uczelni	154
Table. 6(54). Revenues and costs of higher education institutions	
Tablica 7(55). Inwestycje i koszty remontów uczelni	155
Table. 7(55). Investments and costs of repairs in higher education institutions	
Tablica 8(56). Koszty uczelni w układzie rodzajowym	156
Table. 8(56). Costs in higher education institutions by nature	
Tablica 9(57). Koszty realizacji inwestycji i zakupów inwestycyjnych uczelni według wybranych źródeł finansowania	158
Table. 9(57). Investment implementation costs and investment purchases of higher education institutions by funding sources	
Tablica 10(58). Fundusze uczelni	160
Table. 10(58). Funds of higher education institutions	
Tablica 11(59). Fundusz stypendialny dla studentów i doktorantów na studiach doktoranckich	164
Table. 11(59). Scholarship fund for students and doctoral students in doctoral programmes	
Tablica 12(60). Wykorzystanie funduszu stypendialnego dla studentów	166
Table. 12(60). Utilisation of scholarship fund for students	
Tablica 13(61). Koszt jednostkowy kształcenia	167
Table. 13(61). Educational cost per student	
Tablica 14(62). Liczba studentów przeliczeniowych uczelni	168
Table. 14(62). Number of full-time equivalent students in higher education institutions	

Spis wykresów

List of charts

Wykres 1. Studenci według podgrup kierunków kształcenia w roku akademickim 2020/21	11
Chart 1. Students by narrow fields of education in the 2020/21 academic year	14
Wykres 2. Uczestnicy studiów podyplomowych według podgrup kierunków kształcenia w roku akademickim 2020/21	12
Chart 2. Students of non-degree postgraduate programmes by narrow fields of education in the 2020/21 academic year	15
Wykres 3. Przychody z podstawowej działalności operacyjnej uczelni w 2020 r.	13
Chart 3. Ordinary operating revenues of higher education institutions in 2020	16
Wykres 4. Wynik finansowy netto w uczelniach publicznych i niepublicznych	13
Chart 4. Net financial result in public and non-public higher education institutions	16

Objaśnienia znaków umownych

Symbols

Kreska	(-)	zjawisko nie wystąpiło. magnitude zero.
Zero	(0)	zjawisko istniało w wielkości mniejszej od 0,5. magnitude not zero but less than 0.5 for a unit.
	(0,0)	zjawisko istniało w wielkości mniejszej od 0,05. magnitude not zero but less than 0.05 for a unit.
Kropka	(•)	oznacza: brak informacji, konieczność zachowania tajemnicy statystycznej lub że wypełnienie pozycji jest niemożliwe albo niecelowe. data not available, classified data (statistical confidentiality) or providing data impossible or purposeless.
„W tym” "Of which”/ /”Of whom”		oznacza, że nie podaje się wszystkich składników sumy. indicates that not all elements of the sum are given.
Comma	(,)	used in figures represents the decimal point.

Skróty

Abbreviations

tys.	tysiąc
mln	milion
zł	złoty
PLN	złoty
r.	rok
Dz. U.	Dziennik Ustaw
nr (Nr)	numer
No.	number
art.	artykuł
Art.	article
poz.	pozycja
ust.	ustęp
cd.	ciąg dalszy
cont.	continued

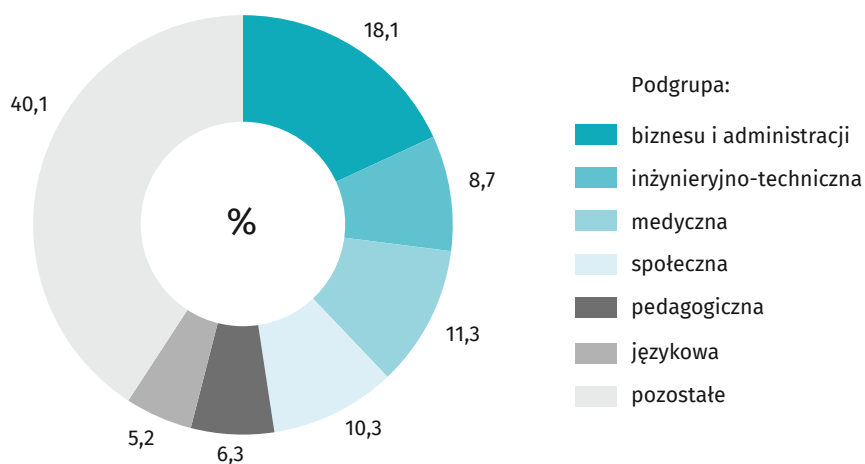
dok.	dokończenie
cont.	continued
HEI	Higher Education Institution
ISCED	Międzynarodowa Standardowa Klasyfikacja Edukacji International Standard Classification of Education
GUS	Główny Urząd Statystyczny Statistics Poland
UNESCO	Organizacja Narodów Zjednoczonych dla Wychowania, Nauki i Kultury United Nations Educational, Scientific and Cultural Organisation

Synteza

Zgodnie z rejestrem POL-on w roku akademickim 2020/21 w Polsce działało 368 uczelni. W publikacji zaprezentowane są dane z 349 uczelni, które złożyły sprawozdania statystyczne.

W roku akademickim 2020/21 w uczelniach studiowało 1218,0 tys. studentów, o 1,2% więcej niż rok wcześniej. Wzrost liczby studentów odnotowany został po raz pierwszy od roku akademickiego 2005/06. Kobiety stanowiły 58,0% wszystkich osób studiujących. W uczelniach publicznych uczyło się 69,9% ogólnej liczby studentów. Najczęściej wybierano kierunki z podgrupy: biznesu i administracji (18,1% ogólnej liczby studentów), medycznej (11,3%), społecznej (10,3%) oraz inżynierijno-technicznej (8,7%).

Wykres 1. Studenci według podgrup kierunków kształcenia ^a w roku akademickim 2020/21



a Według Międzynarodowej Klasyfikacji Kierunków Kształcenia ISCED-F 2013.

W roku akademickim 2020/21 odnotowano wzrost liczby studentów cudzoziemców o 3,0% w stosunku do poprzedniego roku akademickiego do poziomu 84,7 tys. osób, co stanowiło 7,0% ogólnej liczby studentów. Najliczniejszą grupę stanowili studenci z krajów europejskich – 61,9 tys. osób (73,1%), głównie z Ukrainy – 38,5 tys. (45,4%).

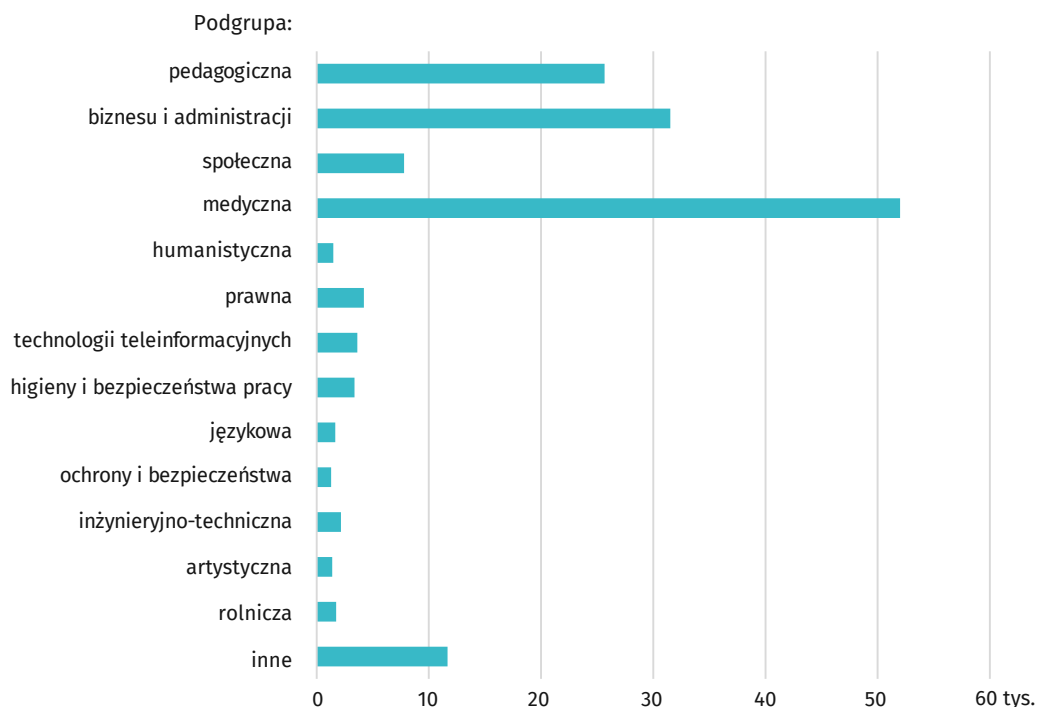
Nowożytnego języka obcego w formie obowiązkowego lektoratu w roku akademickim 2020/21 uczyło się 521,9 tys. studentów (46,1% studiujących z wyłączeniem cudzoziemców). Ich liczba zmniejszyła się o 1,1% w stosunku do poprzedniego roku akademickiego. 94,2% studentów uczyło się tylko jednego języka obcego (43,4% ogólnej liczby studentów), podczas gdy 5,4% osób uczyło się dwóch języków obcych.

Liczba absolwentów uczelni z roku akademickiego 2019/20 wyniosła 293,4 tys. osób i była niższa o 6,5% w porównaniu z rokiem akademickim 2018/19. Studia pierwszego stopnia ukończyło 54,6% absolwentów, studia magisterskie jednolite – 6,7%, natomiast studia drugiego stopnia – 38,6%.

Studenci z niepełnosprawnościami stanowili 1,7% wszystkich studentów, natomiast absolwenci z niepełnosprawnościami 1,8% ogólnej liczby absolwentów.

Liczba uczestników studiów podyplomowych w roku akademickim 2020/21 wyniosła 149,6 tys. osób, a kobiety stanowiły 68,4% ogólnej liczby uczestników.

Wykres 2. Uczestnicy studiów podyplomowych według podgrup kierunków kształcenia^a w roku akademickim 2020/21



a Według Międzynarodowej Klasyfikacji Kierunków Kształcenia ISCED-F 2013.

Doktoranci kształcili się na studiach doktoranckich oraz w szkołach doktorskich. Na studiach doktoranckich kształciło się 22,9 tys. doktorantów, w tym 12,7 tys. kobiet. Natomiast w szkołach doktorskich kształciło się 8,3 tys. doktorantów, w tym 4,1 tys. kobiet.

W roku akademickim 2020/21 stypendia otrzymało 180,4 tys. studentów, w tym 79,4 tys. otrzymało stypendium socjalne. W przypadku studiów doktoranckich stypendia otrzymało 4,6 tys. osób, w tym 77,1% stypendia rektora.

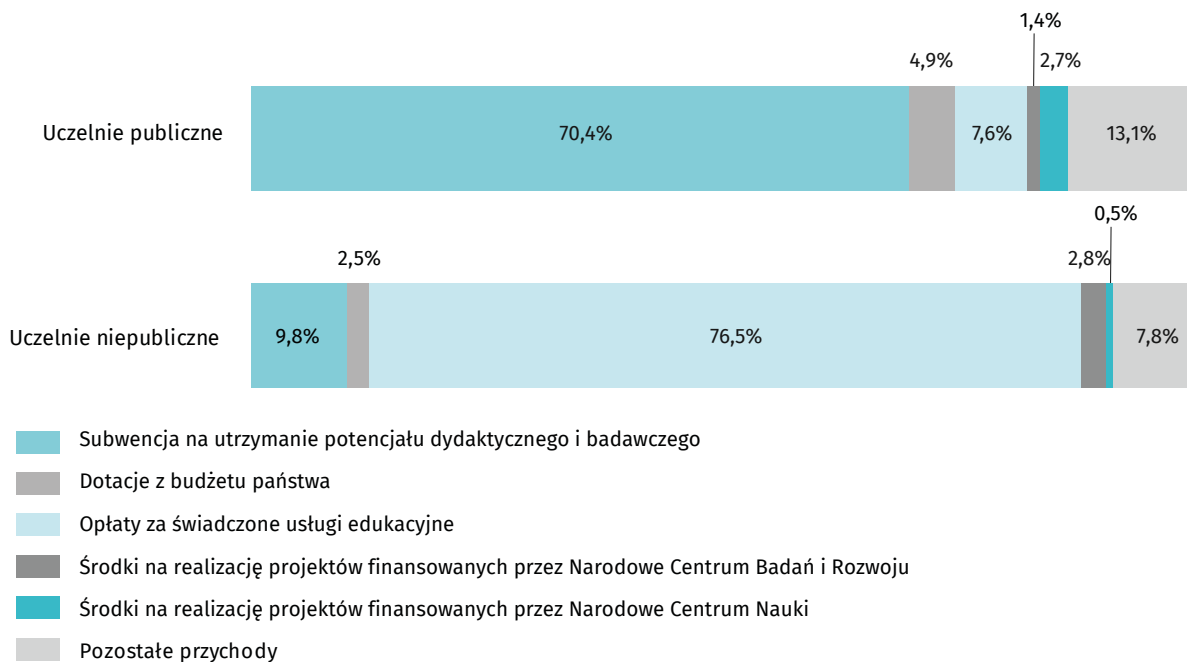
W uczelniach zatrudnionych było 93,2 tys. nauczycieli akademickich, w tym 44,3 tys. kobiet. Na 1 nauczyciela przypadało ponad 13 studentów.

W 2020 r. w uczelniach przychody ogółem wyniosły 27386,6 mln zł (w tym 24372,1 mln zł w uczelniach publicznych), o 2,8% mniej niż w poprzednim roku. Głównym źródłem przychodów z podstawowej działalności operacyjnej uczelni publicznych była subwencja na utrzymanie potencjału dydaktycznego i badawczego (70,4%), podczas gdy w uczelniach niepublicznych przychody te pochodziły przede wszystkim z opłat za świadczone usługi edukacyjne (76,5%).

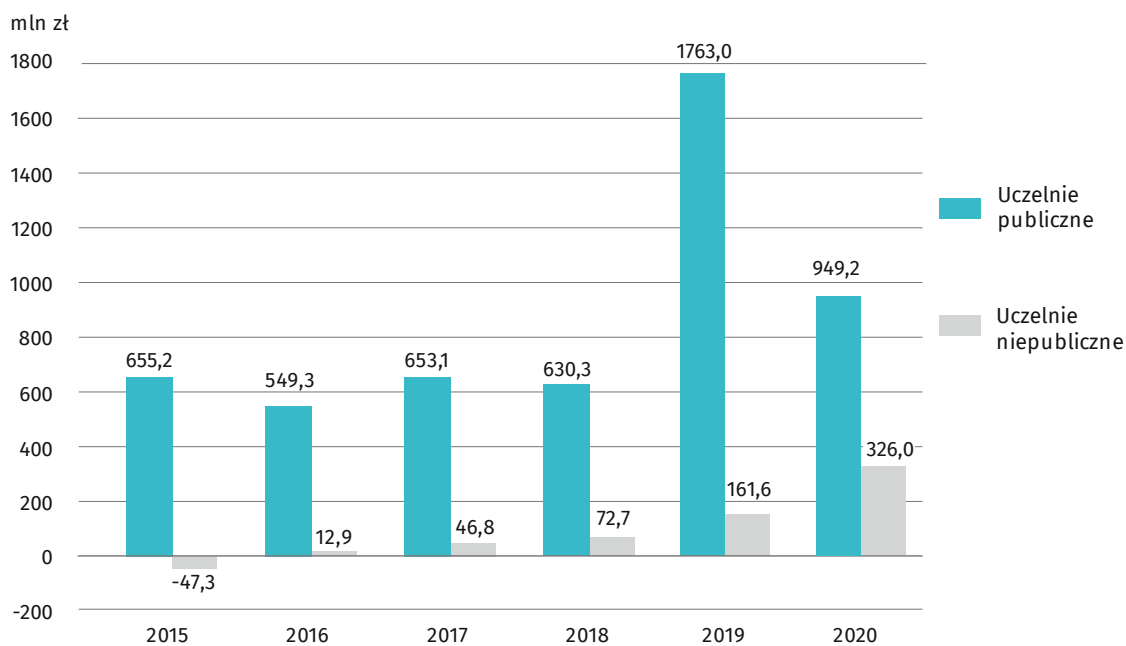
Koszty ogółem wyniosły 26107,0 mln zł (w tym 23419,3 mln zł w uczelniach publicznych), o 0,5% mniej niż w roku poprzednim.

Przeciętne koszty kształcenia w przeliczeniu na jednego studenta wyniosły 23163,8 zł, o 1,2% więcej niż w poprzednim roku.

Wykres 3. Przychody z podstawowej działalności operacyjnej uczelni w 2020 r.



Wykres 4. Wynik finansowy netto w uczelniach publicznych i niepublicznych

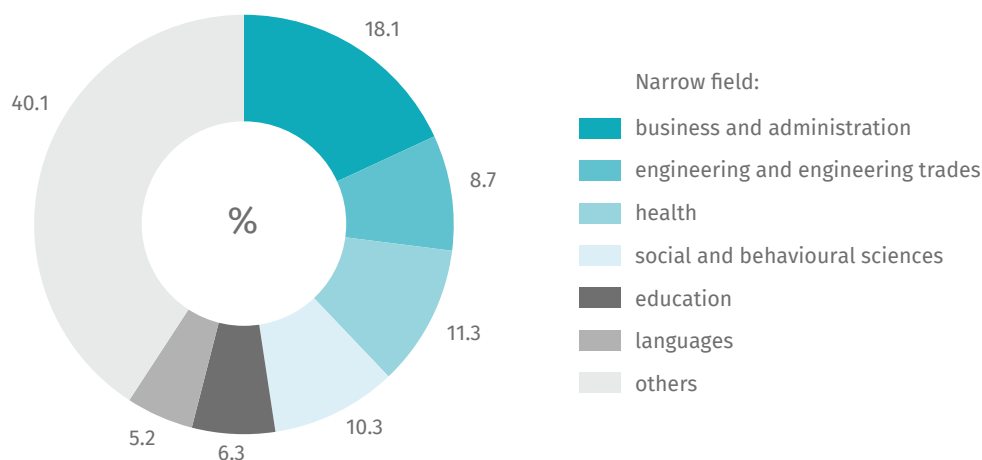


Executive summary

According to the POL-on register, 368 higher education institutions operated in Poland in the 2020/21 academic year. Data presented in the publication comprise 349 higher education institutions which filed statistical reports.

There were 1,218.0 thousand students in higher education institutions in the 2020/21 academic year, by 1.2% more than a year earlier. The number of students increased for the first time since the 2005/06 academic year. Women accounted for 58.0% of all students. 69.9% of the students were enrolled in public schools. Business and administration (18.1% of the total number of students), health (11.3%), social and behavioural sciences (10.3%) as well as engineering and engineering trades (8.7%) were most often chosen narrow fields.

Chart 1. Students by narrow fields of education ^a in the 2020/21 academic year



^a According to the International Classification of Fields of Education and Training ISCED-F 2013.

The number of foreign students in Polish HEIs increased in the 2020/21 academic year by 3.0% in relation to the previous academic year and stood at 84.7 thousand, i.e. 7.0% of all students. The students from Europe were prevalent – 61.9 thousand persons in total (73.1%), the most from Ukraine – 38.5 thousand students (45.4%).

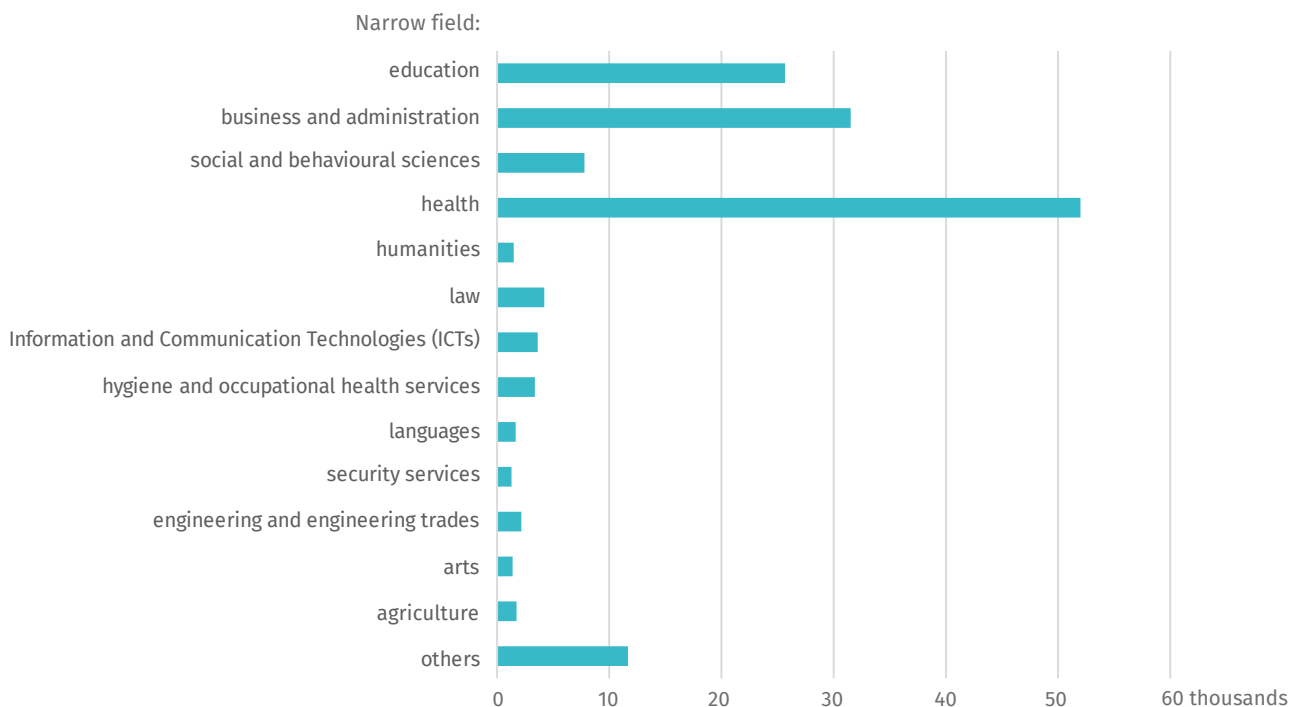
In the 2020/21 academic year, 521.9 thousand students learned modern foreign languages in obligatory courses (46.1% of all students excluding foreigners). Their number fell by 1.1% in comparison with the previous academic year. 94.2% of students learning foreign languages attended only one foreign language course, accounting for 43.4% of the student population, whereas 5.4% learned two foreign languages.

The number of graduates in the 2019/20 academic year reached 293.4 thousand and was by 6.5% smaller than in the 2018/19 academic year. 54.6% of the total number of graduates completed first-cycle programmes, 6.7% – long-cycle programmes and 36.8% – second-cycle programmes.

Students with disabilities accounted for 1.7% of all students, while graduates with disabilities – 1.8% of all graduates.

There were 149.6 thousand postgraduate students in the 2020/21 academic year. Female students constituted 68.4% of all postgraduate students.

Chart 2. Students of non-degree postgraduate programmes by narrow fields of education ^a in the 2020/21 academic year



^a According to the International Classification of Fields of Education and Training ISCED-F 2013.

Doctoral students were enrolled in doctoral programmes and doctoral schools. There were 22.9 thousand persons in doctoral programmes, including 12.7 thousand women. Doctoral schools concentrated 8.3 thousand doctoral students, including 4.1 thousand women.

180.4 thousand students received scholarships or grants in the 2020/21 academic year, of whom 79.4 thousand received maintenance grants. 4.6 thousand doctoral students received scholarships, 77.1% of which were the rector's scholarships.

A total of 93.2 thousand academic teachers were employed in HEIs including 44.3 thousand women. There were more than 13 students per academic teacher.

In 2020, the revenues of higher education institutions totalled PLN 27,386.6 million (of which PLN 24,372.1 million were generated by public HEIs), by 2.8% less than in the previous year. The subsidy for maintaining teaching and research potential (70.4%) was the main source of operating revenue of public HEIs, whereas non-public HEIs generated their revenues mainly from fees for educational services (76.5%).

Total costs reached PLN 26,107.0 million (including PLN 23,419.3 million costs incurred by public HEIs), by 0.5% less than in the previous year.

The average educational costs per student amounted to PLN 23,163.8, by 1.2% more than in the previous year.

Chart 3. Ordinary operating revenues of higher education institutions in 2020

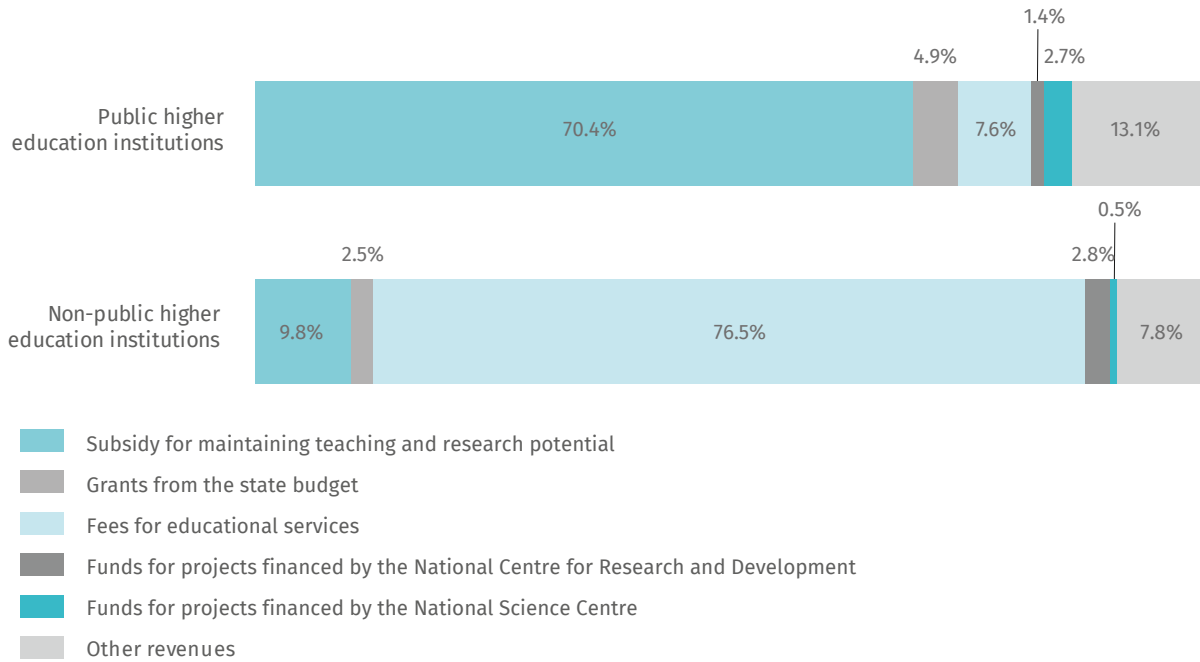
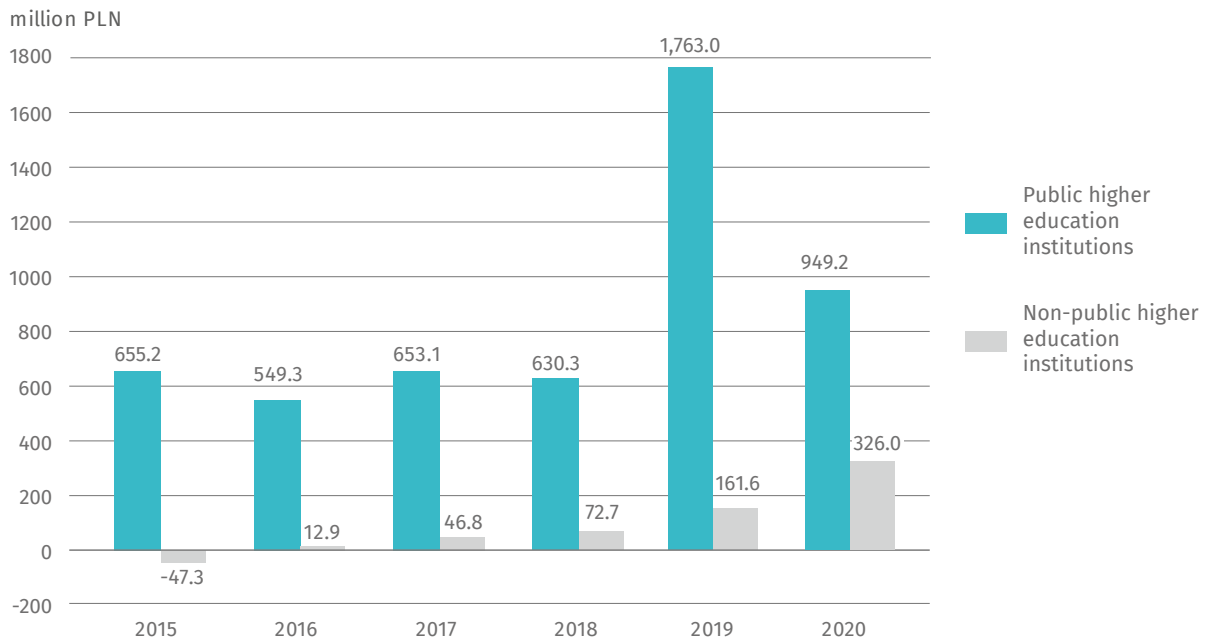


Chart 4. Net financial result in public and non-public higher education institutions



I. STUDENCI I ABSOLWENCI

STUDENTS AND GRADUATES

Tablica 1. Studenci według typów instytucji systemu szkolnictwa wyższego i nauki oraz województw
Table 1. Students by types of institutions of the system of higher education and science and voivodships

WYSZCZEGÓLNIENIE SPECIFICATION o – ogółem total p – publiczne public n – niepubliczne non-public	Ogółem Grand total	W tym kobiety Of whom females	Z liczby ogółem na studiach Of grand total number in				
			stacjonarnych full-time programmes		niestacjonarnych part-time programmes		
			razem total	w tym kobiety of whom females	razem total	w tym kobiety of whom females	
O G Ó Ł E M TOTAL							
O G Ó Ł E M TOTAL	o	1218046	706065	798427	463729	419619	242336
	p	851347	484762	679151	392919	172196	91843
	n	366699	221303	119276	70810	247423	150493
Uczelnie nadzorowane przez ministra właściwego ds. szkolnictwa wyższego	o	1091492	628696	689542	395564	401950	233132
HEIs supervised by the minister responsible for higher education	p	741097	417567	583961	333229	157136	84338
	n	350395	211129	105581	62335	244814	148794
Uczelnie nadzorowane przez ministra właściwego ds. zdrowia	o=p	67050	48748	59939	43987	7111	4761
HEIs supervised by the minister responsible for health							
Uczelnie nadzorowane przez ministra właściwego ds. gospodarki morskiej	o=p	6540	1871	4983	1481	1557	390
HEIs supervised by the minister responsible for maritime economy							
Uczelnie nadzorowane przez ministra właściwego ds. kultury i ochrony dziedzictwa narodowego	o=p	15906	10814	14255	9603	1651	1211
HEIs supervised by the minister responsible for culture and protection of national heritage							
Uczelnie nadzorowane przez ministra właściwego ds. obrony narodowej	o=p	16608	4911	13941	4083	2667	828
HEIs supervised by the minister responsible for national defence							
Uczelnie nadzorowane przez ministra właściwego ds. wewnętrznych oraz ministra właściwego ds. sprawiedliwości	o=p	4146	851	2072	536	2074	315
HEIs supervised by the minister responsible for internal affairs and the minister responsible for justice							
Uczelnie prowadzone przez kościoły i inne związki wyznaniowe	o=n	16304	10174	13695	8475	2609	1699
HEIs run by churches and other religious associations							

Tablica 1. Studenci według typów instytucji systemu szkolnictwa wyższego i nauki oraz województw (cd.)**Table 1. Students by types of institutions of the system of higher education and science and voivodships (cont.)**

WYSZCZEGÓLNIENIE SPECIFICATION o – ogółem total p – publiczne public n – niepubliczne non-public		Ogółem Grand total	W tym kobiety Of whom females	Z liczby ogółem na studiach Of grand total number in			
				stacjonarnych full-time programmes		niestacjonarnych part-time programmes	
				razem total	w tym kobiety of whom females	razem total	w tym kobiety of whom females
WEDŁUG WOJEWÓDZTW BY VOIVODSHIPS							
Dolnośląskie	o	117139	65487	75282	41276	41857	24211
	p	82769	45766	65984	35935	16785	9831
	n	34370	19721	9298	5341	25072	14380
Kujawsko-pomorskie	o	54827	33633	32026	20376	22801	13257
	p	34399	21336	29052	18541	5347	2795
	n	20428	12297	2974	1835	17454	10462
Lubelskie	o	67537	40506	51786	31382	15751	9124
	p	46621	27447	39664	23829	6957	3618
	n	20916	13059	12122	7553	8794	5506
Lubuskie	o	11872	6482	7416	4073	4456	2409
	p	11332	6193	7416	4073	3916	2120
	n	540	289	-	-	540	289
Łódzkie	o	76897	46579	45878	27514	31019	19065
	p	50204	29518	41568	24899	8636	4619
	n	26693	17061	4310	2615	22383	14446
Małopolskie	o	144302	84460	107644	63485	36658	20975
	p	118783	68653	96059	56329	22724	12324
	n	25519	15807	11585	7156	13934	8651
Mazowieckie	o	256146	143139	153241	84748	102905	58391
	p	147958	80952	113109	62590	34849	18362
	n	108188	62187	40132	22158	68056	40029
Opolskie	o	18398	10467	13923	8251	4475	2216
	p	16417	9361	12929	7684	3488	1677
	n	1981	1106	994	567	987	539
Podkarpackie	o	44599	25265	31924	18287	12675	6978
	p	35172	20109	28335	16468	6837	3641
	n	9427	5156	3589	1819	5838	3337
Podlaskie	o	28575	16987	20668	12450	7907	4537
	p	23942	14218	19439	11732	4503	2486
	n	4633	2769	1229	718	3404	2051
Pomorskie	o	83641	49164	51673	29592	31968	19572
	p	54853	31074	44258	25086	10595	5988
	n	28788	18090	7415	4506	21373	13584
Śląskie	o	106411	61766	71239	41203	35172	20563
	p	77404	42826	61238	35054	16166	7772
	n	29007	18940	10001	6149	19006	12791

Tablica 1. Studenci według typów instytucji systemu szkolnictwa wyższego i nauki oraz województw (dok.)

Table 1. Students by types of institutions of the system of higher education and science and voivodships (cont.)

WYSZCZEGÓLNIENIE SPECIFICATION o – ogółem total p – publiczne public n – niepubliczne non-public	Ogółem Grand total	W tym kobiety Of whom females	Z liczby ogółem na studiach Of grand total number in				
			stacjonarnych full-time programmes		niestacjonarnych part-time programmes		
			razem total	w tym kobiety of whom females	razem total	w tym kobiety of whom females	
WEDŁUG WOJEWÓDZTW (dok.) BY VOIVODSHIPS (cont.)							
Świętokrzyskie	o	22082	13908	13997	8915	8085	4993
	p	15610	8929	11220	6670	4390	2259
	n	6472	4979	2777	2245	3695	2734
Warmińsko-mazurskie	o	23705	13632	18012	10649	5693	2983
	p	20399	11352	16521	9512	3878	1840
	n	3306	2280	1491	1137	1815	1143
Wielkopolskie	o	127771	75391	77679	46611	50092	28780
	p	85149	50371	67286	40322	17863	10049
	n	42622	25020	10393	6289	32229	18731
Zachodniopomorskie	o	34144	19199	26039	14917	8105	4282
	p	30335	16657	25073	14195	5262	2462
	n	3809	2542	966	722	2843	1820

Tablica 2. Studenci na pierwszym roku studiów według typów instytucji systemu szkolnictwa wyższego i nauki

Table 2. First-year students by types of institutions of the system of higher education and science

WYSZCZEGÓLNIENIE SPECIFICATION o – ogółem total p – publiczne public n – niepubliczne non-public	Ogółem Grand total	W tym kobiety Of whom females	Z liczby ogółem na studiach Of grand total number in				
			stacjonarnych full-time programmes		niestacjonarnych part-time programmes		
			razem total	w tym kobiety of whom females	razem total	w tym kobiety of whom females	
O G Ó Ł E M T O T A L	o	331938	181150	227088	125170	104850	55980
	p	226071	121296	188130	102936	37941	18360
	n	105867	59854	38958	22234	66909	37620
Uczelnie nadzorowane przez ministra właściwego ds. szkolnictwa wyższego	o	301725	163038	200554	108886	101171	54152
HEIs supervised by the minister responsible for higher education	p	200480	106068	165469	89061	35011	17007
	n	101245	56970	35085	19825	66160	37145
Uczelnie nadzorowane przez ministra właściwego ds. zdrowia	o=p	15051	11062	13789	10208	1262	854
HEIs supervised by the minister responsible for health							
Uczelnie nadzorowane przez ministra właściwego ds. gospodarki morskiej	o=p	1742	437	1443	383	299	54
HEIs supervised by the minister responsible for maritime economy							

Tablica 2. Studenci na pierwszym roku studiów według typów instytucji systemu szkolnictwa wyższego i nauki (dok.)
Table 2. First-year students by types of institutions of the system of higher education and science (cont.)

WYSZCZEGÓLNIENIE SPECIFICATION o – ogółem total p – publiczne public n – niepubliczne non-public		Ogółem Grand total	W tym kobiety Of whom females	Z liczby ogółem na studiach Of grand total number in			
				stacjonarnych full-time programmes		niestacjonarnych part-time programmes	
				razem total	w tym kobiety of whom females	razem total	w tym kobiety of whom females
Uczelnie nadzorowane przez ministra właściwego ds. kultury i ochrony dziedzictwa narodowego HEIs supervised by the minister responsible for culture and protection of national heritage	o=p	3406	2311	3065	2068	341	243
Uczelnie nadzorowane przez ministra właściwego ds. obrony narodowej HEIs supervised by the minister responsible for national defence	o=p	4509	1254	3869	1097	640	157
Uczelnie nadzorowane przez ministra właściwego ds. wewnętrznych oraz ministra właściwego ds. sprawiedliwości HEIs supervised by the minister responsible for internal affairs and the minister responsible for justice	o=p	883	164	495	119	388	45
Uczelnie prowadzone przez kościoły i inne związki wyznaniowe HEIs run by churches and other religious associations	o=n	4622	2884	3873	2409	749	475

Tablica 3. Nowo przyjęci studenci pierwszego roku studiów według typów instytucji systemu szkolnictwa wyższego i nauki

Table 3. Newly admitted first-year students by types of institutions of the system of higher education and science

WYSZCZEGÓLNIENIE SPECIFICATION o – ogółem total p – publiczne public n – niepubliczne non-public		Ogółem Grand total	W tym kobiety Of whom females	Z liczby ogółem na studiach Of grand total number in			
				stacjonarnych full-time programmes		niestacjonarnych part-time programmes	
				razem total	w % wszystkich nowo przyjętych in % of all newly admitted	razem total	w % wszystkich nowo przyjętych in % of all newly admitted
OGÓŁEM TOTAL	o	326770	179001	223531	68,4	103239	31,6
	p	222924	120007	185542	83,2	37382	16,8
	n	103846	58994	37989	36,6	65857	63,4
Uczelnie nadzorowane przez ministra właściwego ds. szkolnictwa wyższego HEIs supervised by the minister responsible for higher education	o	296978	161123	197377	66,5	99601	33,5
	p	197624	104952	163141	82,6	34483	17,4
	n	99354	56171	34236	34,5	65118	65,5
Uczelnie nadzorowane przez ministra właściwego ds. zdrowia HEIs supervised by the minister responsible for health	o=p	14811	10913	13575	91,7	1236	8,3
Uczelnie nadzorowane przez ministra właściwego ds. gospodarki morskiej HEIs supervised by the minister responsible for maritime economy	o=p	1737	437	1438	82,8	299	17,2
Uczelnie nadzorowane przez ministra właściwego ds. kultury i ochrony dziedzictwa narodowego HEIs supervised by the minister responsible for culture and protection of national heritage	o=p	3360	2287	3024	90,0	336	10,0
Uczelnie nadzorowane przez ministra właściwego ds. obrony narodowej HEIs supervised by the minister responsible for national defence	o=p	4509	1254	3869	85,8	640	14,2
Uczelnie nadzorowane przez ministra właściwego ds. wewnętrznych oraz ministra właściwego ds. sprawiedliwości HEIs supervised by the minister responsible for internal affairs and the minister responsible for justice	o=p	883	164	495	56,1	388	43,9
Uczelnie prowadzone przez kościoły i inne związki wyznaniowe HEIs run by churches and other religious associations	o=n	4492	2823	3753	83,5	739	16,5

Tablica 4. Studenci według grup kierunków kształcenia ^a oraz form studiówTable 4. Students by broad fields of education ^a and by modes of studies

WYSZCZEGÓLNIENIE SPECIFICATION o – ogółem total p – publiczne public n – niepubliczne non-public	Ogółem Grand total	W tym kobiety Of whom females	Z liczby ogółem Of grand total number							
			na studiach in				studenci na pierwszym roku studiów first-year students			
			stacjonarnych full-time programmes		niestacjonarnych part-time programmes		stacjonarnych full-time programmes		niestacjonarnych part-time programmes	
			razem total	w tym kobiety of whom females	razem total	w tym kobiety of whom females	razem total	stacjonarnych full-time programmes	niestacjonarnych part-time programmes	
O G Ó Ł E M	o	1218046	706065	798427	463729	419619	242336	331938	227088	104850
T O T A L	p	851347	484762	679151	392919	172196	91843	226071	188130	37941
	n	366699	221303	119276	70810	247423	150493	105867	38958	66909
Grupa – Kształcenie Broad field – Education	o	79145	65198	41676	32799	37469	32399	17055	10355	6700
	p	47629	38532	34962	27290	12667	11242	10914	8858	2056
	n	31516	26666	6714	5509	24802	21157	6141	1497	4644
Grupa – Nauki humanistyczne i sztuka Broad field – Arts and humanities	o	122495	84265	99796	68458	22699	15807	39098	31998	7100
	p	92898	65121	84865	59425	8033	5696	28920	26764	2156
	n	29597	19144	14931	9033	14666	10111	10178	5234	4944
Grupa – Nauki społeczne, dziennikarstwo i informacja Broad field – Social sciences, journalism and information	o	144718	97314	96425	63611	48293	33703	41610	28226	13384
	p	96335	63149	76462	49845	19873	13304	26364	21294	5070
	n	48383	34165	19963	13766	28420	20399	15246	6932	8314
Grupa – Biznes, administracja i prawo Broad field – Business, administration and law	o	272028	164562	127936	75290	144092	89272	67022	33569	33453
	p	146015	92364	95188	58859	50827	33505	33627	23296	10331
	n	126013	72198	32748	16431	93265	55767	33395	10273	23122
Grupa – Nauki przyrodnicze, matematyka i statystyka Broad field – Natural sciences, mathematics and statistics	o	44054	28329	42500	27329	1554	1000	13525	13232	293
	p	43575	28029	42348	27225	1227	804	13417	13164	253
	n	479	300	152	104	327	196	108	68	40
Grupa – Technologie teleinformacyjne Broad field – Information and Communication Technologies (ICTs)	o	66402	9648	46047	7042	20355	2606	19853	13776	6077
	p	51948	7823	41497	6444	10451	1379	14689	12055	2634
	n	14454	1825	4550	598	9904	1227	5164	1721	3443
Grupa – Technika, przemysł, budownictwo Broad field – Engineering, manufacturing and construction	o	179908	62047	137382	52308	42526	9739	47292	38075	9217
	p	171939	59515	135501	51242	36438	8273	45226	37548	7678
	n	7969	2532	1881	1066	6088	1466	2066	527	1539
Grupa – Rolnictwo Broad field – Agriculture, forestry, fisheries and veterinary	o	22771	13781	17221	11410	5550	2371	5875	4585	1290
	p	22156	13565	17187	11392	4969	2173	5754	4574	1180
	n	615	216	34	18	581	198	121	11	110

^a Zgodnie z Międzynarodową Klasyfikacją Kierunków Kształcenia ISCED-F 2013.

^a According to the International Classification of Fields of Education and Training ISCED-F 2013.

Tablica 4. Studenci według grup kierunków kształcenia ^a oraz form studiów (dok.)Table 4. Students by broad fields of education ^a and by modes of studies (cont.)

WYSZCZEGÓLNIENIE SPECIFICATION o – ogółem total p – publiczne public n – niepubliczne non-public		Ogółem Grand total	W tym kobiety Of whom females	Z liczby ogółem Of grand total number						
				na studiach in				studenci na pierwszym roku studiów first-year students		
				stacjonarnych full-time programmes		niestacjonarnych part-time programmes		razem total	stacjo- narnych full-time program- mes	niestacjo- narnych part-time program- mes
				razem total	w tym kobiety of whom females	razem total	w tym kobiety of whom females			
Grupa – Zdrowie i opieka społeczna Broad field – Health and welfare	o	144628	107711	112687	84221	31941	23490	34886	28655	6231
	p	110978	82060	97651	72675	13327	9385	26483	24016	2467
	n	33650	25651	15036	11546	18614	14105	8403	4639	3764
Grupa – Usługi Broad field – Services	o	95287	53482	53237	30224	42050	23258	29614	16054	13560
	p	49007	23789	39001	19993	10006	3796	13569	11316	2253
	n	46280	29693	14236	10231	32044	19462	16045	4738	11307
Indywidualne studia międzyobszarowe Individual inter-field studies	o	46610	19728	23520	11037	23090	8691	16108	8563	7545
	p	18867	10815	14489	8529	4378	2286	7108	5245	1863
	n	27743	8913	9031	2508	18712	6405	9000	3318	5682

^a Zgodnie z Międzynarodową Klasyfikacją Kierunków Kształcenia ISCED-F 2013.

^a According to the International Classification of Fields of Education and Training ISCED-F 2013.

Tablica 5. jest dostępna na stronie internetowej w formacie .xlsx.

Table 5. is available on the website in .xlsx format.

Tablica 6. Studenci według grup kierunków kształcenia ^a oraz rodzaju studiów**Table 6. Students by broad fields of education ^a and type of studies**

WYSZCZEGÓLNIENIE SPECIFICATION	Ogółem Grand total	W tym kobiety Of whom females	Z liczby ogółem Of grand total number				
			na studiach pierwszego stopnia i magisterskich jednolitych in first-cycle and long-cycle programmes		na studiach drugiego stopnia in second-cycle programmes		
			razem total	w tym kobiety of whom females	razem total	w tym kobiety of whom females	
O G Ó Ł E M							
TOTAL							
O G Ó Ł E M	o	1218046	706065	939218	523673	278828	182392
GRAND TOTAL	m	450260	299995	171865	117857	278395	182138
	z	277980	85409	277980	85409	-	-
	l	485259	318229	485259	318229	-	-
Grupa – Kształcenie Broad field – Education	o	79145	65198	49010	39316	30135	25882
	m	41723	37219	11603	11344	30120	25875
	z	404	98	404	98	-	-
	l	36965	27854	36965	27854	-	-
Grupa – Nauki humanistyczne i sztuka Broad field – Arts and humanities	o	122495	84265	95750	64803	26745	19462
	m	35099	23641	8599	4337	26500	19304
	z	724	634	724	634	-	-
	l	85851	59487	85851	59487	-	-
Grupa – Nauki społeczne, dziennikarstwo i informacja Broad field – Social sciences, journalism and information	o	144718	97314	113336	76747	31382	20567
	m	65835	48565	34453	27998	31382	20567
	z	1646	866	1646	866	-	-
	l	77237	47883	77237	47883	-	-
Grupa – Biznes, administracja i prawo Broad field – Business, administration and law	o	272028	164562	194233	112950	77795	51612
	m	116373	74155	38578	22543	77795	51612
	z	20416	7763	20416	7763	-	-
	l	135239	82644	135239	82644	-	-
Grupa – Nauki przyrodnicze, matematyka i statystyka Broad field – Natural sciences, mathematics and statistics	o	44054	28329	32417	20315	11637	8014
	m	11599	8002	31	17	11568	7985
	z	9248	5677	9248	5677	-	-
	l	22658	14413	22658	14413	-	-
Grupa – Technologie teleinformacyjne Broad field – Information and Communication Technologies (ICTs)	o	66402	9648	56355	7769	10047	1879
	m	10245	1907	198	28	10047	1879
	z	47987	6036	47987	6036	-	-
	l	8170	1705	8170	1705	-	-

a Zgodnie z Międzynarodową Klasyfikacją Kierunków Kształcenia ISCED-F 2013.

a According to the International Classification of Fields of Education and Training ISCED-F 2013.

Tablica 6. Studenci według grup kierunków kształcenia ^a oraz rodzaju studiów (cd.)Table 6. Students by broad fields of education ^a and type of studies (cont.)

WYSZCZEGÓLNIENIE SPECIFICATION		Ogółem Grand total	W tym kobiety Of whom females	Z liczby ogółem Of grand total number			
				na studiach pierwszego stopnia i magisterskich jednolitych in first-cycle and long-cycle programmes		na studiach drugiego stopnia in second-cycle programmes	
				razem total	w tym kobiety of whom females	razem total	w tym kobiety of whom females
O G Ó Ł E M (dok.)							
T O T A L (cont.)							
Grupa – Technika, przemysł, budownictwo Broad field – Engineering, manufacturing and construction	o	179908	62047	147297	48727	32611	13320
	m	33371	13481	760	161	32611	13320
	z	144987	47471	144987	47471	-	-
	l	1550	1095	1550	1095	-	-
Grupa – Rolnictwo Broad field – Agriculture, forestry, fisheries and veterinary	o	22771	13781	20108	12359	2663	1422
	m	8432	5935	5769	4513	2663	1422
	z	14133	7688	14133	7688	-	-
	l	206	158	206	158	-	-
Grupa – Zdrowie i opieka społeczna Broad field – Health and welfare	o	144628	107711	114890	82139	29738	25572
	m	97591	69325	67853	43753	29738	25572
	z	260	225	260	225	-	-
	l	46777	38161	46777	38161	-	-
Grupa – Usługi Broad field – Services	o	95287	53482	76169	42889	19118	10593
	m	19429	10644	311	51	19118	10593
	z	16042	4791	16042	4791	-	-
	l	59816	38047	59816	38047	-	-
Indywidualne studia międzyobszarowe Individual inter-field studies	o	46610	19728	39653	15659	6957	4069
	m	10563	7121	3710	3112	6853	4009
	z	22133	4160	22133	4160	-	-
	l	10790	6782	10790	6782	-	-
UCZELNIE PUBLICZNE							
PUBLIC HIGHER EDUCATION INSTITUTIONS							
RAZEM TOTAL	o	851347	484762	655453	360205	195894	124557
	m	323939	211340	128415	87000	195524	124340
	z	225955	74340	225955	74340	-	-
	l	298034	197360	298034	197360	-	-
Grupa – Kształcenie Broad field – Education	o	47629	38532	30491	23915	17138	14617
	m	23300	20660	6177	6050	17123	14610
	z	404	98	404	98	-	-
	l	23872	17747	23872	17747	-	-

^a Zgodnie z Międzynarodową Klasyfikacją Kierunków Kształcenia ISCED-F 2013.

^a According to the International Classification of Fields of Education and Training ISCED-F 2013.

Tablica 6. Studenci według grup kierunków kształcenia ^a oraz rodzaju studiów (cd.)Table 6. Students by broad fields of education ^a and type of studies (cont.)

WYSZCZEGÓLNIENIE SPECIFICATION		Ogółem Grand total	W tym kobiety Of whom females	Z liczby ogółem Of grand total number			
				na studiach pierwszego stopnia i magisterskich jednolitych in first-cycle and long-cycle programmes		na studiach drugiego stopnia in second-cycle programmes	
				razem total	w tym kobiety of whom females	razem total	w tym kobiety of whom females
UCZELNIE PUBLICZNE (cd.)							
PUBLIC HIGHER EDUCATION INSTITUTIONS (cont.)							
Grupa – Nauki humanistyczne i sztuka Broad field – Arts and humanities	o	92898	65121	69326	48066	23572	17055
	m	28957	20339	5630	3442	23327	16897
	z	382	328	382	328	-	-
	l	62738	43951	62738	43951	-	-
Grupa – Nauki społeczne, dziennikarstwo i informacja Broad field – Social sciences, journalism and information	o	96335	63149	71693	47079	24642	16070
	m	39719	28567	15077	12497	24642	16070
	z	1549	809	1549	809	-	-
	l	55067	33773	55067	33773	-	-
Grupa – Biznes, administracja i prawo Broad field – Business, administration and law	o	146015	92364	101370	61798	44645	30566
	m	73664	47375	29019	16809	44645	30566
	z	8089	3816	8089	3816	-	-
	l	64262	41173	64262	41173	-	-
Grupa – Nauki przyrodnicze, matematyka i statystyka Broad field – Natural sciences, mathematics and statistics	o	43575	28029	32006	20043	11569	7986
	m	11531	7974	31	17	11500	7957
	z	8895	5422	8895	5422	-	-
	l	22600	14396	22600	14396	-	-
Grupa – Technologie teleinformacyjne Broad field – Information and Communication Technologies (ICTs)	o	51948	7823	43237	6140	8711	1683
	m	8909	1711	198	28	8711	1683
	z	36272	4628	36272	4628	-	-
	l	6767	1484	6767	1484	-	-
Grupa – Technika, przemysł, budownictwo Broad field – Engineering, manufacturing and construction	o	171939	59515	140173	46596	31766	12919
	m	32526	13080	760	161	31766	12919
	z	137968	45405	137968	45405	-	-
	l	1445	1030	1445	1030	-	-
Grupa – Rolnictwo Broad field – Agriculture, forestry, fisheries and veterinary	o	22156	13565	19588	12192	2568	1373
	m	8337	5886	5769	4513	2568	1373
	z	13643	7544	13643	7544	-	-
	l	176	135	176	135	-	-

^a Zgodnie z Międzynarodową Klasyfikacją Kierunków Kształcenia ISCED-F 2013.

^a According to the International Classification of Fields of Education and Training ISCED-F 2013.

Tablica 6. Studenci według grup kierunków kształcenia ^a oraz rodzaju studiów (cd.)Table 6. Students by broad fields of education ^a and type of studies (cont.)

WYSZCZEGÓLNIENIE SPECIFICATION		Ogółem Grand total	W tym kobiety Of whom females	Z liczby ogółem Of grand total number			
				na studiach pierwszego stopnia i magisterskich jednolitych in first-cycle and long-cycle programmes		na studiach drugiego stopnia in second-cycle programmes	
				razem total	w tym kobiety of whom females	razem total	w tym kobiety of whom females
UCZELNIE PUBLICZNE (dok.)							
PUBLIC HIGHER EDUCATION INSTITUTIONS (cont.)							
Grupa – Zdrowie i opieka społeczna Broad field – Health and welfare	o	110978	82060	94216	67457	16762	14603
	m	79772	55663	63010	41060	16762	14603
	z	260	225	260	225	-	-
	l	30946	26172	30946	26172	-	-
Grupa – Usługi Broad field – Services	o	49007	23789	37841	17990	11166	5799
	m	11477	5850	311	51	11166	5799
	z	13574	4249	13574	4249	-	-
	l	23956	13690	23956	13690	-	-
Grupa – Indywidualne studia międzyobszarowe Broad field – Individual inter-field studies	o	18867	10815	15512	8929	3355	1886
	m	5747	4235	2433	2372	3314	1863
	z	4919	1816	4919	1816	-	-
	l	6205	3809	6205	3809	-	-
UCZELNIE NIEPUBLICZNE							
NON-PUBLIC HIGHER EDUCATION INSTITUTIONS							
RAZEM TOTAL	o	366699	221303	283765	163468	82934	57835
	m	126321	88655	43450	30857	82871	57798
	z	52025	11069	52025	11069	-	-
	l	187225	120869	187225	120869	-	-
Grupa – Kształcenie Broad field – Education	o	31516	26666	18519	15401	12997	11265
	m	18423	16559	5426	5294	12997	11265
	l	13093	10107	13093	10107	-	-
Grupa – Nauki humanistyczne i sztuka Broad field – Arts and humanities	o	29597	19144	26424	16737	3173	2407
	m	6142	3302	2969	895	3173	2407
	z	342	306	342	306	-	-
	l	23113	15536	23113	15536	-	-
Grupa – Nauki społeczne, dziennikarstwo i informacja Broad field – Social sciences, journalism and information	o	48383	34165	41643	29668	6740	4497
	m	26116	19998	19376	15501	6740	4497
	z	97	57	97	57	-	-
	l	22170	14110	22170	14110	-	-

^a Zgodnie z Międzynarodową Klasyfikacją Kierunków Kształcenia ISCED-F 2013.

^a According to the International Classification of Fields of Education and Training ISCED-F 2013.

Tablica 6. Studenci według grup kierunków kształcenia ^a oraz rodzaju studiów (cd.)**Table 6. Students by broad fields of education ^a and type of studies (cont.)**

WYSZCZEGÓLNIENIE SPECIFICATION		Ogółem Grand total	W tym kobiety Of whom females	Z liczby ogółem Of grand total number			
				na studiach pierwszego stopnia i magisterskich jednolitych in first-cycle and long-cycle programmes		na studiach drugiego stopnia in second-cycle programmes	
				razem total	w tym kobiety of whom females	razem total	w tym kobiety of whom females
UCZELNIE NIEPUBLICZNE (cd.)							
NON-PUBLIC HIGHER EDUCATION INSTITUTIONS (cont.)							
Grupa – Biznes, administracja i prawo Broad field – Business, administration and law	o	126013	72198	92863	51152	33150	21046
	m	42709	26780	9559	5734	33150	21046
	z	12327	3947	12327	3947	-	-
	l	70977	41471	70977	41471	-	-
Grupa – Nauki przyrodnicze, matematyka i statystyka Broad field – Natural sciences, mathematics and statistics	o	479	300	411	272	68	28
	m	68	28	-	-	68	28
	z	353	255	353	255	-	-
	l	58	17	58	17	-	-
Grupa – Technologie teleinformacyjne Broad field – Information and Communication Technologies (ICTs)	o	14454	1825	13118	1629	1336	196
	m	1336	196	-	-	1336	196
	z	11715	1408	11715	1408	-	-
	l	1403	221	1403	221	-	-
Grupa – Technika, przemysł, budownictwo Broad field – Engineering, manufacturing and construction	o	7969	2532	7124	2131	845	401
	m	845	401	-	-	845	401
	z	7019	2066	7019	2066	-	-
	l	105	65	105	65	-	-
Grupa – Rolnictwo Broad field – Agriculture, forestry, fisheries and veterinary	o	615	216	520	167	95	49
	m	95	49	-	-	95	49
	z	490	144	490	144	-	-
	l	30	23	30	23	-	-
Grupa – Zdrowie i opieka społeczna Broad field – Health and welfare	o	33650	25651	20674	14682	12976	10969
	m	17819	13662	4843	2693	12976	10969
	l	15831	11989	15831	11989	-	-
Grupa – Usługi Broad field – Services	o	46280	29693	38328	24899	7952	4794
	m	7952	4794	-	-	7952	4794
	z	2468	542	2468	542	-	-
	l	35860	24357	35860	24357	-	-

^a Zgodnie z Międzynarodową Klasyfikacją Kierunków Kształcenia ISCED-F 2013.

^a According to the International Classification of Fields of Education and Training ISCED-F 2013.

Tablica 6. Studenci według grup kierunków kształcenia ^a oraz rodzaju studiów (dok.)Table 6. Students by broad fields of education ^a and type of studies (cont.)

WYSZCZEGÓLNIENIE SPECIFICATION		Ogółem Grand total	W tym kobiety Of whom females	Z liczby ogółem Of grand total number			
				na studiach pierwszego stopnia i magisterskich jednolitych in first-cycle and long-cycle programmes		na studiach drugiego stopnia in second-cycle programmes	
				razem total	w tym kobiety of whom females	razem total	w tym kobiety of whom females
UCZELNIE NIEPUBLICZNE (dok.)							
NON-PUBLIC HIGHER EDUCATION INSTITUTIONS (cont.)							
Indywidualne studia międzyobszarowe	o	27743	8913	24141	6730	3602	2183
Individual inter-field studies	m	4816	2886	1277	740	3539	2146
	z	17214	2344	17214	2344	-	-
	l	4585	2973	4585	2973	-	-

^a Zgodnie z Międzynarodową Klasyfikacją Kierunków Kształcenia ISCED-F 2013.

^a According to the International Classification of Fields of Education and Training ISCED-F 2013.

Tablice 7.-8. są dostępne na stronie internetowej w formacie .xlsx.

Tables 7.-8. are available on the website in .xlsx format.

Tablica 9. Studenci według wieku i typów instytucji systemu szkolnictwa wyższego i nauki

Table 9. Students by age and types of institutions of the system of higher education and science

WYSZCZEGÓLNIENIE SPECIFICATION	Ogółem Grand total				W tym na pierwszym roku studiów Of whom first-year students			
	ogółem grand total	z liczby ogółem of grand total number			razem total			w tym kobiety of whom females
		kobiety females	na studiach stacjonarnych in full-time programmes		razem total	stacjonarnych in full-time programmes		
			razem total	w tym kobiety of whom females		razem total	w tym kobiety of whom females	
OGÓŁEM TOTAL	1218046	706065	798427	463729	331947	227097	125176	181156
18 lat i mniej years and less	15601	8930	14238	8166	11881	10665	6024	6703
19	127046	80226	111340	69461	118769	103492	64665	75197
20	179137	103239	143163	82347	80475	56120	25723	38025
21	177419	104082	136440	79946	29156	16860	7409	13085
22	170884	99959	123405	70945	17836	9555	4828	8763
23	158372	93835	107187	62494	12748	6454	3203	6202
24	105273	58635	63854	35304	12508	7394	4025	6431
25	61241	32370	32306	17242	8483	4823	2526	4284
26	35859	18080	15438	7939	4706	1730	881	2267
27	24785	12385	9106	4657	3810	1157	591	1868
28	18522	9272	5990	3070	3111	908	482	1546
29	14914	7460	4473	2296	2568	744	388	1245
30 lat i więcej years and more	128993	77592	31487	19862	25896	7195	4431	15540
Uczelnie nadzorowane przez ministra właściwego ds. szkolnictwa wyższego HEIs supervised by the minister responsible for higher education	1091492	628696	689542	395564	301730	200559	108891	163043
18 lat i mniej years and less	14556	8300	13278	7586	10978	9832	5512	6146
19	111598	69926	96854	59733	104024	89570	55295	65301
20	159959	91013	125490	70956	73765	50191	22406	34323
21	158335	91836	118962	68620	26922	15004	6405	11902
22	152265	88131	106614	60261	16543	8461	4205	8041
23	140786	82657	91873	52692	11899	5809	2849	5772
24	92596	50948	53017	28641	11688	6716	3660	6002
25	54365	28516	26758	13996	7883	4349	2265	3994
26	32124	16159	12648	6452	4398	1522	775	2121
27	22363	11202	7377	3759	3565	995	517	1760
28	16928	8565	4950	2577	2952	823	435	1469
29	13692	6901	3698	1940	2425	659	343	1175
30 lat i więcej years and more	121925	74542	28023	18351	24688	6628	4224	15037

Tablica 9. Studenci według wieku i typów instytucji systemu szkolnictwa wyższego i nauki (cd.)

Table 9. Students by age and types of institutions of the system of higher education and science (cont.)

WYSZCZEGÓLNIENIE SPECIFICATION	Ogółem Grand total				W tym na pierwszym roku studiów Of whom first-year students			
	ogółem grand total	z liczby ogółem of grand total number			razem total			w tym kobiety of whom females
		kobiety females	na studiach stacjonarnych in full-time programmes		razem total	stacjonarnych in full-time programmes		
			razem total	w tym kobiety of whom females		razem total	w tym kobiety of whom females	
Uczelnie nadzorowane przez ministra właściwego ds. zdrowia HEIs supervised by the minister responsible for health	67050	48748	59939	43987	15051	13789	10208	11062
18 lat i mniej years and less	588	386	533	352	548	497	332	364
19	9395	7112	8844	6755	9006	8510	6524	6853
20	10482	7889	9709	7377	2756	2453	1790	1995
21	10197	7657	9370	7121	847	727	503	584
22	9969	7479	9050	6807	498	444	318	364
23	9810	7286	8701	6498	327	279	189	217
24	7240	5024	6450	4486	283	261	176	193
25	3582	2328	3050	1998	222	206	122	129
26	1751	1079	1420	863	128	111	65	75
27	1071	642	845	503	90	79	42	53
28	657	367	479	271	62	44	31	42
29	471	279	346	198	54	39	26	36
30 lat i więcej years and more	1837	1220	1142	758	230	139	90	157
Uczelnie nadzorowane przez ministra właściwego ds. gospodarki morskiej HEIs supervised by the minister responsible for maritime economy	6540	1871	4983	1481	1742	1443	383	437
18 lat i mniej years and less	88	20	86	19	69	68	15	16
19	622	200	602	193	571	552	180	187
20	1046	298	943	277	679	584	135	150
21	1000	303	898	279	162	126	21	25
22	1039	354	900	302	74	48	16	22
23	888	292	692	221	45	21	4	6
24	631	173	408	98	25	14	2	5
25	358	84	202	50	28	16	8	9
26	199	47	97	21	8	3	2	3
27	167	27	72	11	14	3	-	2
28	100	14	32	3	9	3	-	1
29	85	14	24	5	6	2	-	1
30 lat i więcej years and more	317	45	27	2	52	3	-	10

Tablica 9. Studenci według wieku i typów instytucji systemu szkolnictwa wyższego i nauki (cd.)

Table 9. Students by age and types of institutions of the system of higher education and science (cont.)

WYSZCZEGÓLNIENIE SPECIFICATION	Ogółem Grand total				W tym na pierwszym roku studiów Of whom first-year students			
	ogółem grand total	z liczby ogółem of grand total number			razem total			w tym kobiety of whom females
		kobiety females	na studiach stacjonarnych in full-time programmes		razem total	stacjonarnych in full-time programmes		
			razem total	w tym kobiety of whom females		razem total	w tym kobiety of whom females	
Uczelnie nadzorowane przez ministra właściwego ds. kultury i ochrony dziedzictwa narodowego HEIs supervised by the minister responsible for culture and protection of national heritage	15906	10814	14255	9603	3410	3069	2069	2312
18 lat i mniej years and less	112	75	105	69	99	92	59	65
19	1224	869	1144	804	1163	1088	762	822
20	1981	1434	1839	1331	913	841	629	681
21	2312	1624	2138	1496	408	357	226	256
22	2259	1610	2075	1469	235	214	130	144
23	2243	1512	2036	1354	152	128	73	89
24	1690	1172	1530	1050	123	106	55	65
25	1145	784	1034	698	78	68	41	50
26	789	496	686	418	51	39	24	33
27	506	310	440	267	35	26	14	21
28	335	198	284	163	27	17	7	14
29	245	137	201	103	22	18	12	15
30 lat i więcej years and more	1065	593	743	381	104	75	37	57
Uczelnie nadzorowane przez ministra właściwego ds. obrony narodowej HEIs supervised by the minister responsible for national defence	16608	4911	13941	4083	4509	3869	1097	1254
18 lat i mniej years and less	49	14	45	13	45	41	12	13
19	2121	734	2014	689	2095	1989	677	721
20	2920	793	2661	725	1298	1102	209	246
21	2804	855	2558	784	358	277	61	76
22	2758	786	2437	667	187	141	23	35
23	2400	738	1990	578	97	64	17	24
24	1475	463	1154	349	156	128	42	50
25	768	216	552	157	104	78	36	39
26	364	79	220	43	29	16	5	10
27	226	56	123	29	30	14	6	11
28	153	35	68	14	13	2	-	2
29	96	26	40	7	12	3	-	1
30 lat i więcej years and more	474	116	79	28	85	14	9	26

Tablica 9. Studenci według wieku i typów instytucji systemu szkolnictwa wyższego i nauki (cd.)
Table 9. Students by age and types of institutions of the system of higher education and science (cont.)

WYSZCZEGÓLNIENIE SPECIFICATION	Ogółem Grand total				W tym na pierwszym roku studiów Of whom first-year students			
	ogółem grand total	z liczby ogółem of grand total number			razem total			w tym kobiety of whom females
		kobiety females	na studiach stacjonarnych in full-time programmes		razem total	stacjonarnych in full-time programmes		
			razem total	w tym kobiety of whom females		razem total	w tym kobiety of whom females	
Uczelnie nadzorowane przez ministra właściwego ds. wewnętrznych oraz ministra właściwego ds. sprawiedliwości HEIs supervised by the minister responsible for internal affairs and the minister responsible for justice	4146	851	2072	536	883	495	119	164
18 lat i mniej years and less	8	5	8	5	5	5	4	4
19	201	70	175	56	195	169	55	69
20	301	107	261	85	103	89	19	25
21	307	113	244	81	44	31	7	8
22	347	107	262	78	45	26	5	8
23	306	121	168	76	45	14	4	5
24	269	65	112	32	53	23	6	8
25	249	35	67	19	53	14	6	6
26	186	13	32	8	37	7	2	2
27	156	17	33	11	33	7	2	3
28	118	6	19	2	17	1	-	-
29	109	12	19	5	16	2	2	3
30 lat i więcej years and more	1589	180	672	78	237	107	7	23
Uczelnie prowadzone przez kościoły i inne związki wyznaniowe HEIs run by churches and other religious associations	16304	10174	13695	8475	4622	3873	2409	2884
18 lat i mniej years and less	200	130	183	122	137	130	90	95
19	1885	1315	1707	1231	1715	1614	1172	1244
20	2448	1705	2260	1596	961	860	535	605
21	2464	1694	2270	1565	415	338	186	234
22	2247	1492	2067	1361	254	221	131	149
23	1939	1229	1727	1075	183	139	67	89
24	1372	790	1183	648	180	146	84	108
25	774	407	643	324	115	92	48	57
26	446	207	335	134	55	32	8	23

Tablica 9. Studenci według wieku i typów instytucji systemu szkolnictwa wyższego i nauki (dok.)**Table 9. Students by age and types of institutions of the system of higher education and science (cont.)**

WYSZCZEGÓLNIENIE SPECIFICATION	Ogółem Grand total				W tym na pierwszym roku studiów Of whom first-year students			
	ogółem grand total	z liczby ogółem of grand total number			razem total			w tym kobiety of whom females
		kobiety females	na studiach stacjonarnych in full-time programmes		razem total	stacjonarnych in full-time programmes		
			razem total	w tym kobiety of whom females		razem total	w tym kobiety of whom females	
Uczelnie prowadzone przez kościoły i inne związki wyznaniowe (dok.) HEIs run by churches and other religious associations (cont.)								
27	296	131	216	77	43	33	10	18
28	231	87	158	40	31	18	9	18
29	216	91	145	38	33	21	5	14
30 lat i więcej years and more	1786	896	801	264	500	229	64	230

Tablica 10 Absolwenci według typów instytucji systemu szkolnictwa wyższego i nauki oraz województw**Table 10. Graduates by types of institutions of the system of higher education and science and voivodships**

WYSZCZEGÓLNIENIE SPECIFICATION		Ogółem Grand total	W tym kobiety Of whom females	Z liczby ogółem na studiach Of grand total number in			
				stacjonarnych full-time programmes		niestacjonarnych part-time programmes	
				razem total	w tym kobiety of whom females	razem total	w tym kobiety of whom females
O G Ó Ł E M							
TOTAL							
O G Ó Ł E M	o	293436	185571	192163	120758	101273	64813
TOTAL	p	217714	134725	171927	107618	45787	27107
	n	75722	50846	20236	13140	55486	37706
Uczelnie nadzorowane przez ministra właściwego ds. szkolnictwa wyższego	o	264366	167095	167895	104915	96471	62180
HEIs supervised by the minister responsible for higher education	p	192351	118811	150803	93867	41548	24944
	n	72015	48284	17092	11048	54923	37236
Uczelnie nadzorowane przez ministra właściwego ds. zdrowia	o=p	13521	10543	11940	9376	1581	1167
HEIs supervised by the minister responsible for health							
Uczelnie nadzorowane przez ministra właściwego ds. gospodarki morskiej	o=p	1265	512	917	369	348	143
HEIs supervised by the minister responsible for maritime economy							

Tablica 10 Absolwenci według typów instytucji systemu szkolnictwa wyższego i nauki oraz województw (cd.)
Table 10. Graduates by types of institutions of the system of higher education and science and voivodships (cont.)

WYSZCZEGÓLNIENIE SPECIFICATION o – ogółem total p – publiczne public n – niepubliczne non-public		Ogółem Grand total	W tym kobiety Of whom females	Z liczby ogółem na studiach Of grand total number in			
				stacjonarnych full-time programmes		niestacjonarnych part-time programmes	
				razem total	w tym kobiety of whom females	razem total	w tym kobiety of whom females
O G Ó Ł Ę M (dok.) T O T A L (cont.)							
Uczelnie nadzorowane przez ministra właściwego ds. kultury i ochrony dziedzictwa narodowego HEIs supervised by the minister responsible for culture and protection of national heritage	o=p	4063	2803	3577	2459	486	344
Uczelnie nadzorowane przez ministra właściwego ds. obrony narodowej HEIs supervised by the minister responsible for national defence	o=p	5074	1744	4009	1372	1065	372
Uczelnie nadzorowane przez ministra właściwego ds. wewnętrznych oraz ministra właściwego ds. sprawiedliwości HEIs supervised by the minister responsible for internal affairs and the minister responsible for justice	o=p	1440	312	681	175	759	137
Uczelnie prowadzone przez kościoły i inne związki wyznaniowe HEIs run by churches and other religious associations	o=n	3707	2562	3144	2092	563	470
WEDŁUG WOJEWÓDZTW BY VOIVODSHIPS							
Dolnośląskie	o	29142	17669	19664	11748	9478	5921
	p	22279	13294	17947	10621	4332	2673
	n	6863	4375	1717	1127	5146	3248
Kujawsko-pomorskie	o	12618	8552	7437	5137	5181	3415
	p	8104	5480	6936	4801	1168	679
	n	4514	3072	501	336	4013	2736
Lubelskie	o	16848	11062	12779	8424	4069	2638
	p	11840	7579	10181	6663	1659	916
	n	5008	3483	2598	1761	2410	1722
Lubuskie	o	2939	1737	1789	1087	1150	650
	p	2791	1656	1789	1087	1002	569
	n	148	81	-	-	148	81
Łódzkie	o	17950	12079	10472	6952	7478	5127
	p	11642	7612	9561	6342	2081	1270
	n	6308	4467	911	610	5397	3857
Małopolskie	o	36465	22976	27413	17056	9052	5920
	p	31513	19473	25397	15670	6116	3803
	n	4952	3503	2016	1386	2936	2117

Tablica 10 Absolwenci według typów instytucji systemu szkolnictwa wyższego i nauki oraz województw (dok.)
Table 10. Graduates by types of institutions of the system of higher education and science and voivodships (cont.)

WYSZCZEGÓLNIENIE SPECIFICATION o – ogółem total p – publiczne public n – niepubliczne non-public	Ogółem Grand total	W tym kobiety Of whom females	Z liczby ogółem na studiach Of grand total number in				
			stacjonarnych full-time programmes		niestacjonarnych part-time programmes		
			razem total	w tym kobiety of whom females	razem total	w tym kobiety of whom females	
WEDŁUG WOJEWÓDZTW (dok.) BY VOIVODSHIPS (cont.)							
Mazowieckie	o	55762	33901	33143	19691	22619	14210
	p	37533	22551	27709	16605	9824	5946
	n	18229	11350	5434	3086	12795	8264
Opolskie	o	4412	2788	3241	2126	1171	662
	p	3929	2479	3051	1985	878	494
	n	483	309	190	141	293	168
Podkarpackie	o	13127	8143	9419	5870	3708	2273
	p	10665	6640	8636	5427	2029	1213
	n	2462	1503	783	443	1679	1060
Podlaskie	o	7878	5228	5430	3644	2448	1584
	p	6565	4321	5119	3427	1446	894
	n	1313	907	311	217	1002	690
Pomorskie	o	19814	12787	12456	7668	7358	5119
	p	14186	8704	11317	6910	2869	1794
	n	5628	4083	1139	758	4489	3325
Śląskie	o	26124	16766	16801	10622	9323	6144
	p	19211	11628	14977	9391	4234	2237
	n	6913	5138	1824	1231	5089	3907
Świętokrzyskie	o	5728	3907	3283	2239	2445	1668
	p	3951	2542	2884	1923	1067	619
	n	1777	1365	399	316	1378	1049
Warmińsko-mazurskie	o	7210	4372	5203	3255	2007	1117
	p	6024	3451	4745	2841	1279	610
	n	1186	921	458	414	728	507
Wielkopolskie	o	30107	18874	18135	11626	11972	7248
	p	21032	13206	16400	10497	4632	2709
	n	9075	5668	1735	1129	7340	4539
Zachodniopomorskie	o	7312	4730	5498	3613	1814	1117
	p	6449	4109	5278	3428	1171	681
	n	863	621	220	185	643	436

Tablica 11. Absolwenci studiów magisterskich i pierwszego stopnia według typów instytucji systemu szkolnictwa wyższego i nauki oraz form studiów**Table 11. Graduates of long-cycle and first-cycle programmes by types of institutions of the system of higher education and science and modes of studies**

WYSZCZEGÓLNIENIE SPECIFICATION		Ogółem Grand total	W tym kobiety Of whom females	Z liczby ogółem na studiach Of grand total number in			
				stacjonarnych full-time programmes		niestacjonarnych part-time programmes	
				razem total	w tym kobiety of whom females	razem total	w tym kobiety of whom females
OGÓŁEM	a	293436	185571	192163	120758	101273	64813
GRAND TOTAL	b	49979	18041	37853	15127	12126	2914
	c	110357	78768	73651	52908	36706	25860
	d	19704	13267	14859	9838	4845	3429
	e	113396	75495	65800	42885	47596	32610
Uczelnie nadzorowane przez ministra właściwego ds. szkolnictwa wyższego	a	264366	167095	167895	104915	96471	62180
HEIs supervised by the minister responsible for higher education	b	47038	17255	35529	14465	11509	2790
	c	101383	72304	65644	47003	35739	25301
	d	12123	8462	8034	5468	4089	2994
	e	103822	69074	58688	37979	45134	31095
Uczelnie nadzorowane przez ministra właściwego ds. zdrowia	a	13521	10543	11940	9376	1581	1167
HEIs supervised by the minister responsible for health	c	3498	3161	3429	3099	69	62
	d	6217	4022	5557	3646	660	376
	e	3806	3360	2954	2631	852	729
Uczelnie nadzorowane przez ministra właściwego ds. gospodarki morskiej	a	1265	512	917	369	348	143
HEIs supervised by the minister responsible for maritime economy	b	883	298	704	245	179	53
	c	85	48	80	45	5	3
	e	297	166	133	79	164	87
Uczelnie nadzorowane przez ministra właściwego ds. kultury i ochrony dziedzictwa narodowego	a	4063	2803	3577	2459	486	344
HEIs supervised by the minister responsible for culture and protection of national heritage	b	18	13	18	13	-	-
	c	1991	1375	1728	1192	263	183
	d	420	293	420	293	-	-
	e	1634	1122	1411	961	223	161
Uczelnie nadzorowane przez ministra właściwego ds. obrony narodowej	a	5074	1744	4009	1372	1065	372
HEIs supervised by the minister responsible for national defence	b	1636	415	1428	352	208	63
	c	1325	523	1077	440	248	83
	e	2113	806	1504	580	609	226
Uczelnie nadzorowane przez ministra właściwego ds. wewnętrznych oraz ministra właściwego ds. sprawiedliwości	a	1440	312	681	175	759	137
HEIs supervised by the minister responsible for internal affairs and the minister responsible for justice	b	372	36	142	28	230	8
	c	397	113	231	67	166	46
	e	671	163	308	80	363	83

Tablica 11. Absolwenci studiów magisterskich i pierwszego stopnia według typów instytucji systemu szkolnictwa wyższego i nauki oraz form studiów (dok.)**Table 11. Graduates of long-cycle and first-cycle programmes by types of institutions of the system of higher education and science and modes of studies (cont.)**

WYSZCZEGÓLNIENIE SPECIFICATION		Ogółem Grand total	W tym kobiety Of whom females	Z liczby ogółem na studiach Of grand total number in			
				stacjonarnych full-time programmes		niestacjonarnych part-time programmes	
				razem total	w tym kobiety of whom females	razem total	w tym kobiety of whom females
a – ogółem total	a	3707	2562	3144	2092	563	470
b – studia pierwszego stopnia z tytułem inżyniera first-cycle programmes with the Engineer's degree	b	32	24	32	24	-	-
c – studia pierwszego stopnia z tytułem licencjata first-cycle programmes with the Bachelor's degree	c	1678	1244	1462	1062	216	182
d – studia magisterskie jednolite long-cycle programmes	d	944	490	848	431	96	59
d – studia drugiego stopnia second-cycle programmes	e	1053	804	802	575	251	229
Uczelnie prowadzone przez kościoły i inne związki wyznaniowe							
HEIs run by churches and other religious associations							

Tablica 12. Absolwenci według grup kierunków kształcenia^a oraz rodzaju studiów**Table 12. Graduates by broad fields of education^a and type of studies**

WYSZCZEGÓLNIENIE SPECIFICATION		Ogółem Grand total	W tym kobiety Of whom females	Studia Studies							
				pierwszego stopnia first-cycle programmes				magisterskie jednolite long-cycle programmes		drugiego stopnia second-cycle programmes	
				razem total	w tym kobiety of whom females	w tym z tytułem licencjata of whom with the Bachelor's degree		razem total	w tym kobiety of whom females	razem total	w tym kobiety of whom females
						razem total	w tym kobiety of whom females				
o – ogółem total	o	293436	185571	160336	96809	110357	78768	19704	13267	113396	75495
s – studia stacjonarne full-time programmes	s	192163	120758	111504	68035	73651	52908	14859	9838	65800	42885
n – studia niestacjonarne part-time programmes	n	101273	64813	48832	28774	36706	25860	4845	3429	47596	32610
O G Ó Ł E M TOTAL											
O G Ó Ł E M GRAND TOTAL											
UCZELNIE PUBLICZNE PUBLIC HIGHER EDUCATION INSTITUTIONS											
RAZEM TOTAL	o	217714	134725	117477	69661	73451	53141	16085	10800	84152	54264
	s	171927	107618	97891	59185	61247	44417	13164	8801	60872	39632
	n	45787	27107	19586	10476	12204	8724	2921	1999	23280	14632

a Zgodnie z Międzynarodową Klasyfikacją Kierunków Kształcenia ISCED-F 2013.

a According to the International Classification of Fields of Education and Training ISCED-F 2013.

Tablica 12. Absolwenci według grup kierunków kształcenia ^a oraz rodzaju studiów (cd.)Table 12. Graduates by broad fields of education ^a and type of studies (cont.)

WYSZCZEGÓLNIENIE SPECIFICATION		Ogółem Grand total	W tym kobiety Of whom females	Studia Studies							
				pierwszego stopnia first-cycle programmes				magisterskie jednolite long-cycle programmes		drugiego stopnia second-cycle programmes	
				razem total	w tym kobiety of whom females	w tym z tytułem licencjata of whom with the Bachelor's degree		razem total	w tym kobiety of whom females	razem total	w tym kobiety of whom females
						razem total	w tym kobiety of whom females				
UCZELNIE PUBLICZNE (cd.) PUBLIC HIGHER EDUCATION INSTITUTIONS (cont.)											
Grupa – Kształcenie Broad field – Education	o	16021	13679	9199	7741	9144	7728	2	1	6820	5937
	s	11248	9317	7187	5937	7137	5924	2	1	4059	3379
	n	4773	4362	2012	1804	2007	1804	-	-	2761	2558
Grupa – Nauki humanistyczne i sztuka Broad field – Arts and humanities	o	20511	15331	12348	9288	12297	9246	773	429	7390	5614
	s	18715	13992	11446	8627	11395	8585	723	403	6546	4962
	n	1796	1339	902	661	902	661	50	26	844	652
Grupa – Nauki społeczne, dziennikarstwo i informacja Broad field – Social sciences, journalism and information	o	23598	16282	12874	8594	12461	8317	2025	1732	8699	5956
	s	19113	13129	10958	7285	10628	7051	1401	1200	6754	4644
	n	4485	3153	1916	1309	1833	1266	624	532	1945	1312
Grupa – Biznes, administracja i prawo Broad field – Business, administration and law	o	41758	28761	18780	12693	16922	11715	5190	3246	17788	12822
	s	26826	18200	13055	8768	11704	8029	3785	2320	9986	7112
	n	14932	10561	5725	3925	5218	3686	1405	926	7802	5710
Grupa – Nauki przyrodnicze, matematyka i statystyka Broad field – Natural sciences, mathematics and statistics	o	11727	8367	6746	4754	5046	3585	17	13	4964	3600
	s	11415	8132	6637	4684	4969	3534	17	13	4761	3435
	n	312	235	109	70	77	51	-	-	203	165
Grupa – Technologie teleinformacyjne Broad field – Information and Communication Technologies (ICTs)	o	10485	1700	7069	1046	1187	285	-	-	3416	654
	s	8594	1460	6013	947	996	259	-	-	2581	513
	n	1891	240	1056	99	191	26	-	-	835	141
Grupa – Technika, przemysł, budownictwo Broad field – Engineering, manufacturing and construction	o	46877	19106	27793	10683	272	203	-	-	19084	8423
	s	37675	16541	23372	9691	242	180	-	-	14303	6850
	n	9202	2565	4421	992	30	23	-	-	4781	1573
Grupa – Rolnictwo Broad field – Agriculture, forestry, fisheries and veterinary	o	5319	3153	2797	1514	72	70	798	634	1724	1005
	s	4284	2790	2178	1324	72	70	753	596	1353	870
	n	1035	363	619	190	-	-	45	38	371	135

^a Zgodnie z Międzynarodową Klasyfikacją Kierunków Kształcenia ISCED-F 2013.

^a According to the International Classification of Fields of Education and Training ISCED-F 2013.

Tablica 12. Absolwenci według grup kierunków kształcenia ^a oraz rodzaju studiów (cd.)Table 12. Graduates by broad fields of education ^a and type of studies (cont.)

WYSZCZEGÓLNIENIE SPECIFICATION o – ogółem total s – studia stacjonarne full-time programmes n – studia niestacjonarne part-time programmes	Ogółem Grand total	W tym kobiety Of whom females	Studia Studies								
			pierwszego stopnia first-cycle programmes					magisterskie jednolite long-cycle programmes		drugiego stopnia second-cycle programmes	
			razem total	w tym kobiety of whom females	w tym z tytułem licencjata of whom with the Bachelor's degree		razem total			w tym kobiety of whom females	razem total
					razem total	w tym kobiety of whom females		razem total	w tym kobiety of whom females		
UCZELNIE PUBLICZNE (dok.)											
PUBLIC HIGHER EDUCATION INSTITUTIONS (cont.)											
Grupa – Zdrowie i opieka społeczna	o	23488	18948	8287	7306	8239	7265	7207	4680	7994	6962
Broad field – Health and welfare	s	20099	16254	7642	6758	7611	6733	6410	4203	6047	5293
	n	3389	2694	645	548	628	532	797	477	1947	1669
Grupa – Usługi	o	14551	7488	9396	4813	6653	3931	-	-	5155	2675
Broad field – Services	s	11198	6151	7592	4099	5527	3370	-	-	3606	2052
	n	3353	1337	1804	714	1126	561	-	-	1549	623
Indywidualne studia międzyobszarowe	o	3379	1910	2188	1229	1158	796	73	65	1118	616
Individual inter-field studies	s	2760	1652	1811	1065	966	682	73	65	876	522
	n	619	258	377	164	192	114	-	-	242	94
UCZELNIE NIEPUBLICZNE											
NON-PUBLIC HIGHER EDUCATION INSTITUTIONS											
RAZEM	o	75722	50846	42859	27148	36906	25627	3619	2467	29244	21231
TOTAL	s	20236	13140	13613	8850	12404	8491	1695	1037	4928	3253
	n	55486	37706	29246	18298	24502	17136	1924	1430	24316	17978
Grupa – Kształcenie	o	8854	7612	3994	3374	3994	3374	-	-	4860	4238
Broad field – Education	s	1294	1120	685	559	685	559	-	-	609	561
	n	7560	6492	3309	2815	3309	2815	-	-	4251	3677
Grupa – Nauki humanistyczne i sztuka	o	4579	3134	3403	2441	3366	2409	400	77	776	616
Broad field – Arts and humanities	s	2485	1601	1808	1302	1794	1289	343	49	334	250
	n	2094	1533	1595	1139	1572	1120	57	28	442	366
Grupa – Nauki społeczne, dziennikarstwo i informacja	o	7643	5425	3784	2535	3759	2518	1699	1445	2160	1445
Broad field – Social sciences, journalism and information	s	2702	1959	1520	1031	1511	1025	676	576	506	352
	n	4941	3466	2264	1504	2248	1493	1023	869	1654	1093
Grupa – Biznes, administracja i prawo	o	27350	17238	14620	8847	12813	8238	1493	930	11237	7461
Broad field – Business, administration and law	s	6079	3277	3521	1879	3313	1807	659	405	1899	993
	n	21271	13961	11099	6968	9500	6431	834	525	9338	6468

^a Zgodnie z Międzynarodową Klasyfikacją Kierunków Kształcenia ISCED-F 2013.

^a According to the International Classification of Fields of Education and Training ISCED-F 2013.

Tablica 12. Absolwenci według grup kierunków kształcenia ^a oraz rodzaju studiów (dok.)Table 12. Graduates by broad fields of education ^a and type of studies (cont.)

WYSZCZEGÓLNIENIE SPECIFICATION o – ogółem total s – studia stacjonarne full-time programmes n – studia niestacjonarne part-time programmes	Ogółem Grand total	W tym kobiety Of whom females	Studia Studies							
			pierwszego stopnia first-cycle programmes				magisterskie jednolite long-cycle programmes		drugiego stopnia second-cycle programmes	
			razem total	w tym kobiety of whom females	w tym z tytułem licencjata of whom with the Bachelor's degree		razem total	w tym kobiety of whom females	razem total	w tym kobiety of whom females
					razem total	w tym kobiety of whom females				

UCZELNIE NIEPUBLICZNE (dok.)

NON-PUBLIC HIGHER EDUCATION INSTITUTIONS (cont.)

Grupa – Nauki przyrodnicze, matematyka i statystyka Broad field – Natural sciences, mathematics and statistics	o	84	49	28	25	1	1	-	-	56	24
	s	1	1	1	1	1	1	-	-	-	-
	n	83	48	27	24	-	-	-	-	56	24
Grupa – Technologie teleinformatyczne Broad field – Information and Communication Technologies (ICTs)	o	1583	211	1262	153	311	44	-	-	321	58
	s	516	77	400	56	148	16	-	-	116	21
	n	1067	134	862	97	163	28	-	-	205	37
Grupa – Technika, przemysł, budownictwo Broad field – Engineering, manufacturing and construction	o	1398	515	1096	373	56	43	-	-	302	142
	s	349	224	228	149	47	36	-	-	121	75
	n	1049	291	868	224	9	7	-	-	181	67
Grupa – Rolnictwo Broad field – Agriculture, forestry, fisheries and veterinary	o	157	60	103	38	6	5	-	-	54	22
	s	39	23	11	8	6	5	-	-	28	15
	n	118	37	92	30	-	-	-	-	26	7
Grupa – Zdrowie i opieka społeczna Broad field – Health and welfare	o	9354	7800	4192	3303	4192	3303	23	15	5139	4482
	s	2668	2234	1927	1540	1927	1540	13	7	728	687
	n	6686	5566	2265	1763	2265	1763	10	8	4411	3795
Grupa – Usługi Broad field – Services	o	10778	6900	7840	5117	7483	5040	-	-	2938	1783
	s	3244	2314	2839	2107	2804	2102	-	-	405	207
	n	7534	4586	5001	3010	4679	2938	-	-	2533	1576
Indywidualne studia międzyobszarowe Individual inter-field studies	o	3942	1902	2537	942	925	652	4	-	1401	960
	s	859	310	673	218	168	111	4	-	182	92
	n	3083	1592	1864	724	757	541	-	-	1219	868

^a Zgodnie z Międzynarodową Klasyfikacją Kierunków Kształcenia ISCED-F 2013.

^a According to the International Classification of Fields of Education and Training ISCED-F 2013.

Tablice 13.-14. są dostępne na stronie internetowej w formacie .xlsx.

Tables 13.-14. are available on the website in .xlsx format.

Tablica 15. Absolwenci według wieku i typów instytucji systemu szkolnictwa wyższego i nauki
Table 15. Graduates by age and types of institutions of the system of higher education and science

WYSZCZEGÓLNIENIE SPECIFICATION	Ogółem Grand total	W tym kobiety Of whom females	Studia Studies					
			pierwszego stopnia first-cycle programmes		magisterskie jednolite long-cycle programmes		drugiego stopnia second-cycle programmes	
			razem total	w tym kobiety of whom females	razem total	w tym kobiety of whom females	razem total	w tym kobiety of whom females
O G Ó Ł E M T O T A L	293436	185571	160336	96809	19704	13267	113396	75495
22 lata i mniej years and less	47238	36437	46541	35937	34	24	663	476
23	47613	29394	45779	28114	208	155	1626	1125
24	70451	45088	24824	11204	6137	4475	39490	29409
25	41647	24844	11087	4993	5174	3474	25386	16377
26	22180	12343	6323	2930	2931	1926	12926	7487
27	12334	6540	4082	1859	1418	915	6834	3766
28	7712	4000	2743	1247	823	473	4146	2280
29	5320	2704	2063	901	529	292	2728	1511
30 lat i więcej years and more	38941	24221	16894	9624	2450	1533	19597	13064
Uczelnie nadzorowane przez ministra właściwego ds. szkolnictwa wyższego HEIs supervised by the minister responsible for higher education	264366	167095	148421	89559	12123	8462	103822	69074
22 lata i mniej years and less	42544	32687	41880	32210	29	20	635	457
23	44455	27540	42768	26375	149	108	1538	1057
24	63794	40483	23266	10477	4906	3536	35622	26470
25	35846	21187	10260	4642	2347	1656	23239	14889
26	18999	10452	5837	2730	1236	840	11926	6882
27	10846	5717	3783	1745	758	517	6305	3455
28	6891	3582	2572	1177	474	291	3845	2114
29	4767	2443	1938	852	324	201	2505	1390
30 lat i więcej years and more	36224	23004	16117	9351	1900	1293	18207	12360
Uczelnie nadzorowane przez ministra właściwego ds. zdrowia HEIs supervised by the minister responsible for health	13521	10543	3498	3161	6217	4022	3806	3360
22 lata i mniej years and less	2373	2190	2366	2184	3	2	4	4
23	733	641	655	579	52	40	26	22
24	2843	2450	161	139	796	603	1886	1708
25	3548	2525	122	99	2539	1657	887	769
26	1870	1294	62	47	1526	1003	282	244

Tablica 15. Absolwenci według wieku i typów instytucji systemu szkolnictwa wyższego i nauki (cd.)
Table 15. Graduates by age and types of institutions of the system of higher education and science (cont.)

WYSZCZEGÓLNIENIE SPECIFICATION	Ogółem Grand total	W tym kobiety Of whom females	Studia Studies						
			pierwszego stopnia first-cycle programmes		magisterskie jednolite long-cycle programmes		drugiego stopnia second-cycle programmes		
			razem total	w tym kobiety of whom females	razem total	w tym kobiety of whom females	razem total	w tym kobiety of whom females	
Uczelnie nadzorowane przez ministra właściwego ds. zdrowia (dok.): HEIs supervised by the minister responsible for health (cont.):									
27	722	481	35	29	552	343	135	109	
28	378	235	18	16	274	149	86	70	
29	217	121	8	7	156	74	53	40	
30 lat i więcej years and more	837	606	71	61	319	151	447	394	
Uczelnie nadzorowane przez ministra właściwego ds. gospodarki morskiej HEIs supervised by the minister responsible for maritime economy	1265	512	968	346	-	-	297	166	
22 lata i mniej years and less	64	42	64	42	-	-	-	-	
23	292	148	290	147	-	-	2	1	
24	328	156	271	108	-	-	57	48	
25	224	80	140	23	-	-	84	57	
26	136	34	80	8	-	-	56	26	
27	70	17	40	4	-	-	30	13	
28	43	11	23	2	-	-	20	9	
29	26	5	16	2	-	-	10	3	
30 lat i więcej years and more	82	19	44	10	-	-	38	9	
Uczelnie nadzorowane przez ministra właściwego ds. kultury i ochrony dziedzictwa narodowego HEIs supervised by the minister responsible for culture and protection of national heritage	4063	2803	2009	1388	420	293	1634	1122	
22 lata i mniej years and less	674	483	670	480	1	1	3	2	
23	557	404	522	376	4	4	31	24	
24	766	554	265	187	58	41	443	326	
25	639	471	153	104	115	84	371	283	
26	466	299	106	70	81	53	279	176	
27	288	193	78	46	47	36	163	111	
28	177	113	48	30	39	24	90	59	

Tablica 15. Absolwenci według wieku i typów instytucji systemu szkolnictwa wyższego i nauki (cd.)

Table 15. Graduates by age and types of institutions of the system of higher education and science (cont.)

WYSZCZEGÓLNIENIE SPECIFICATION	Ogółem Grand total	W tym kobiety Of whom females	Studia Studies						
			pierwszego stopnia first-cycle programmes		magisterskie jednolite long-cycle programmes		drugiego stopnia second-cycle programmes		
			razem total	w tym kobiety of whom females	razem total	w tym kobiety of whom females	razem total	w tym kobiety of whom females	
Uczelnie nadzorowane przez ministra właściwego ds. kultury i ochrony dziedzictwa narodowego (dok.): HEIs supervised by the minister responsible for culture and protection of national heritage (cont.):									
29	119	76	35	24	19	12	65	40	
30 lat i więcej years and more	377	210	132	71	56	38	189	101	
Uczelnie nadzorowane przez ministra właściwego ds. obrony narodowej HEIs supervised by the minister responsible for national defence	5074	1744	2961	938	-	-	2113	806	
22 lata i mniej years and less	643	308	642	308	-	-	1	-	
23	1053	342	1041	328	-	-	12	14	
24	1574	592	631	159	-	-	943	433	
25	781	238	270	53	-	-	511	185	
26	364	115	132	35	-	-	232	80	
27	180	45	71	11	-	-	109	34	
28	110	23	41	9	-	-	69	14	
29	79	24	36	12	-	-	43	12	
30 lat i więcej years and more	290	57	97	23	-	-	193	34	
Uczelnie nadzorowane przez ministra właściwego ds. wewnętrznych oraz ministra właściwego ds. sprawiedliwości HEIs supervised by the minister responsible for internal affairs and the minister responsible for justice	1440	312	769	149	-	-	671	163	
22 lata i mniej years and less	112	60	112	60	-	-	-	-	
23	117	41	113	41	-	-	4	-	
24	125	49	56	11	-	-	69	38	
25	108	37	39	7	-	-	69	30	
26	108	14	57	4	-	-	51	10	

Tablica 15. Absolwenci według wieku i typów instytucji systemu szkolnictwa wyższego i nauki (dok.)
Table 15. Graduates by age and types of institutions of the system of higher education and science (cont.)

WYSZCZEGÓLNIENIE SPECIFICATION	Ogółem Grand total	W tym kobiety Of whom females	Studia Studies						
			pierwszego stopnia first-cycle programmes		magisterskie jednolite long-cycle programmes		drugiego stopnia second-cycle programmes		
			razem total	w tym kobiety of whom females	razem total	w tym kobiety of whom females	razem total	w tym kobiety of whom females	
Uczelnie nadzorowane przez ministra właściwego ds. wewnętrznych oraz ministra właściwego ds. sprawiedliwości (dok.): HEIs supervised by the minister responsible for internal affairs and the minister responsible for justice (cont.):									
27	74	4	41	1	-	-	33	3	
28	44	3	27	2	-	-	17	1	
29	44	4	18	-	-	-	26	4	
30 lat i więcej years and more	708	100	306	23	-	-	402	77	
Uczelnie prowadzone przez kościoły i inne związki wyznaniowe HEIs run by churches and other religious associations	3707	2562	1710	1268	944	490	1053	804	
22 lata i mniej years and less	828	667	807	653	1	1	20	13	
23	406	278	390	268	3	3	13	7	
24	1021	804	174	123	377	295	470	386	
25	501	306	103	65	173	77	225	164	
26	237	135	49	36	88	30	100	69	
27	154	83	34	23	61	19	59	41	
28	69	33	14	11	36	9	19	13	
29	68	31	12	4	30	5	26	22	
30 lat i więcej years and more	423	225	127	85	175	51	121	89	

Tablice 16.-18. są dostępne na stronie internetowej w formacie .xlsx.

Tables 16.-18. are available on the website in .xlsx format.

II. CUDZOZIEMCY – STUDENCI I ABSOLWENCI

FOREIGNERS – STUDENTS AND GRADUATES

Tablica 1(19). Cudzoziemcy – studenci i absolwenci według typów instytucji systemu szkolnictwa wyższego i nauki
Table 1(19). Foreigners – students and graduates by types of institutions of the system of higher education and science

WYSZCZEGÓLNIENIE SPECIFICATION o – ogółem total p – publiczne public n – niepubliczne non-public	Studenci Students			Absolwenci Graduates			
	ogółem total	studiów stacjo- narnych in full-time programmes	studiów niestacjo- narnych in part-time programmes	ogółem total	studiów stacjo- narnych of full-time programmes	studiów niestacjo- narnych of part-time programmes	
OGÓŁEM TOTAL	o	84689	73257	11432	14784	13184	1600
	p	42201	39594	2607	7903	7374	529
	n	42488	33663	8825	6881	5810	1071
Uczelnie nadzorowane przez ministra właściwego ds. szkolnictwa wyższego HEIs supervised by the minister responsible for higher education	o	74446	64461	9985	13151	11859	1292
	p	33068	31851	1217	6472	6243	229
	n	41378	32610	8768	6679	5616	1063
Uczelnie nadzorowane przez ministra właściwego ds. zdrowia HEIs supervised by the minister responsible for health	o=p	7566	6333	1233	1056	797	259
Uczelnie nadzorowane przez ministra właściwego ds. gospodarki morskiej HEIs supervised by the minister responsible for maritime economy	o=p	421	367	54	24	19	5
Uczelnie nadzorowane przez ministra właściwego ds. kultury i ochrony dziedzictwa narodowego HEIs supervised by the minister responsible for culture and protection of national heritage	o=p	967	871	96	280	245	35
Uczelnie nadzorowane przez ministra właściwego ds. obrony narodowej HEIs supervised by the minister responsible for national defence	o=p	153	147	6	67	66	1
Uczelnie nadzorowane przez ministra właściwego ds. wewnętrznych oraz ministra właściwego ds. sprawiedliwości HEIs supervised by the minister responsible for internal affairs and the minister responsible for justice	o=p	26	25	1	4	4	-
Uczelnie prowadzone przez kościoły i inne związki wyznaniowe HEIs run by churches and other religious associations	o=n	1110	1053	57	202	194	8

Tablica 2(20). jest dostępna na stronie internetowej w formacie .xlsx.

Table 2(20). is available on the website in .xlsx format.

Tablica 3(21). Cudzoziemcy – studenci według grup kierunków kształcenia ^aTable 3(21). Foreigners – students by broad fields of education ^a

WYSZCZEGÓLNIENIE SPECIFICATION		Ogółem Grand total	W tym kobiety Of whom females	Z liczby ogółem Of grand total number			
				na studiach pierwszego stopnia i magisterskich jednolitych in first-cycle and long-cycle programmes		na studiach drugiego stopnia in second-cycle programmes	
				razem total	w tym kobiety of whom females	razem total	w tym kobiety of whom females
OGÓŁEM TOTAL							
OGÓŁEM	o	84689	42728	66066	33268	18623	9460
GRAND TOTAL	m	31250	16445	12635	6992	18615	9453
	z	11889	2806	11889	2806	-	-
	l	41275	23329	41275	23329	-	-
Grupa – Kształcenie Broad field – Education	o	1694	1298	1134	825	560	473
	m	775	678	215	205	560	473
	z	8	4	8	4	-	-
	l	911	616	911	616	-	-
Grupa – Nauki humanistyczne i sztuka Broad field – Arts and humanities	o	8250	5590	6663	4492	1587	1098
	m	2063	1312	481	219	1582	1093
	z	45	41	45	41	-	-
	l	6134	4230	6134	4230	-	-
Grupa – Nauki społeczne, dziennikarstwo i informacja Broad field – Social sciences, journalism and information	o	13566	7946	9528	5676	4038	2270
	m	5068	3056	1030	786	4038	2270
	z	36	22	36	22	-	-
	l	8462	4868	8462	4868	-	-
Grupa – Biznes, administracja i prawo Broad field – Business, administration and law	o	24120	11191	16412	7409	7708	3782
	m	8808	4238	1100	456	7708	3782
	z	1218	381	1218	381	-	-
	l	14094	6572	14094	6572	-	-
Grupa – Nauki przyrodnicze, matematyka i statystyka Broad field – Natural sciences, mathematics and statistics	o	1723	959	1138	660	585	299
	m	585	299	-	-	585	299
	z	139	67	139	67	-	-
	l	993	591	993	591	-	-
Grupa – Technologie teleinformacyjne Broad field – Information and Communication Technologies (ICTs)	o	4658	879	4027	755	631	124
	m	631	124	-	-	631	124
	z	3068	529	3068	529	-	-
	l	959	226	959	226	-	-

^a Zgodnie z Międzynarodową Klasyfikacją Kierunków Kształcenia ISCED-F 2013.

^a According to the International Classification of Fields of Education and Training ISCED-F 2013.

Tablica 3(21). Cudzoziemcy – studenci według grup kierunków kształcenia ^a (cd.)Table 3(21). Foreigners – students by broad fields of education ^a (cont.)

WYSZCZEGÓLNIENIE SPECIFICATION		Ogółem Grand total	W tym kobiety Of whom females	Z liczby ogółem Of grand total number			
				na studiach pierwszego stopnia i magisterskich jednolitych in first-cycle and long-cycle programmes		na studiach drugiego stopnia in second-cycle programmes	
				razem total	w tym kobiety of whom females	razem total	w tym kobiety of whom females
O G Ó Ł E M (dok.) T O T A L (cont.)							
Grupa – Technika, przemysł, budownictwo Broad field – Engineering, manufacturing and construction	o	5626	1564	3973	1113	1653	451
	m	1654	451	1	-	1653	451
	z	3915	1076	3915	1076	-	-
	l	57	37	57	37	-	-
Grupa – Rolnictwo Broad field – Agriculture, forestry, fisheries and veterinary	o	977	609	798	558	179	51
	m	749	472	570	421	179	51
	z	179	105	179	105	-	-
	l	49	32	49	32	-	-
Grupa – Zdrowie i opieka społeczna Broad field – Health and welfare	o	11013	6197	10702	5990	311	207
	m	9474	5067	9163	4860	311	207
	z	4	2	4	2	-	-
	l	1535	1128	1535	1128	-	-
Grupa – Usługi Broad field – Services	o	9046	5404	8034	4847	1012	557
	m	1012	557	-	-	1012	557
	z	509	120	509	120	-	-
	l	7525	4727	7525	4727	-	-
Indywidualne studia międzyobszarowe Individual inter-field studies	o	4016	1091	3657	943	359	148
	m	431	191	75	45	356	146
	z	2768	459	2768	459	-	-
	l	556	302	556	302	-	-
UCZELNIE PUBLICZNE PUBLIC HIGHER EDUCATION INSTITUTIONS							
RAZEM TOTAL	o	42201	21689	32067	16555	10134	5134
	m	20850	11119	10723	5991	10127	5128
	z	6708	1764	6708	1764	-	-
	l	14494	8723	14494	8723	-	-
Grupa – Kształcenie Broad field – Education	o	633	475	432	308	201	167
	m	233	199	32	32	201	167
	z	8	4	8	4	-	-
	l	392	272	392	272	-	-

^a Zgodnie z Międzynarodową Klasyfikacją Kierunków Kształcenia ISCED-F 2013.

^a According to the International Classification of Fields of Education and Training ISCED-F 2013.

Tablica 3(21). Cudzoziemcy – studenci według grup kierunków kształcenia ^a (cd.)

Table 3(21). Foreigners – students by broad fields of education ^a (cont.)

WYSZCZEGÓLNIENIE SPECIFICATION		Ogółem Grand total	W tym kobiety Of whom females	Z liczby ogółem Of grand total number			
				na studiach pierwszego stopnia i magisterskich jednolitych in first-cycle and long-cycle programmes		na studiach drugiego stopnia in second-cycle programmes	
				razem total	w tym kobiety of whom females	razem total	w tym kobiety of whom females
UCZELNIE PUBLICZNE (cd.)							
PUBLIC HIGHER EDUCATION INSTITUTIONS (cont.)							
Grupa – Nauki humanistyczne i sztuka Broad field – Arts and humanities	o	4751	3359	3513	2494	1238	865
	m	1520	1036	287	176	1233	860
	z	21	19	21	19	-	-
	l	3202	2297	3202	2297	-	-
Grupa – Nauki społeczne, dziennikarstwo i informacja Broad field – Social sciences, journalism and information	o	7315	4220	4433	2636	2882	1584
	m	3310	1925	428	341	2882	1584
	z	35	22	35	22	-	-
	l	3970	2273	3970	2273	-	-
Grupa – Biznes, administracja i prawo Broad field – Business, administration and law	o	6887	3702	4361	2316	2526	1386
	m	3058	1693	532	307	2526	1386
	z	390	147	390	147	-	-
	l	3439	1862	3439	1862	-	-
Grupa – Nauki przyrodnicze, matematyka i statystyka Broad field – Natural sciences, mathematics and statistics	o	1677	949	1092	650	585	299
	m	585	299	-	-	585	299
	z	133	62	133	62	-	-
	l	953	586	953	586	-	-
Grupa – Technologie teleinformacyjne Broad field – Information and Communication Technologies (ICTs)	o	2932	587	2518	499	414	88
	m	414	88	-	-	414	88
	z	1890	340	1890	340	-	-
	l	628	159	628	159	-	-
Grupa – Technika, przemysł, budownictwo Broad field – Engineering, manufacturing and construction	o	5139	1369	3523	943	1616	426
	m	1617	426	1	-	1616	426
	z	3484	913	3484	913	-	-
	l	38	30	38	30	-	-
Grupa – Rolnictwo Broad field – Agriculture, forestry, fisheries and veterinary	o	951	589	772	538	179	51
	m	749	472	570	421	179	51
	z	179	105	179	105	-	-
	l	23	12	23	12	-	-

^a Zgodnie z Międzynarodową Klasyfikacją Kierunków Kształcenia ISCED-F 2013.

^a According to the International Classification of Fields of Education and Training ISCED-F 2013.

Tablica 3(21). Cudzoziemcy – studenci według grup kierunków kształcenia ^a (cd.)Table 3(21). Foreigners – students by broad fields of education ^a (cont.)

WYSZCZEGÓLNIENIE SPECIFICATION		Ogółem Grand total	W tym kobiety Of whom females	Z liczby ogółem Of grand total number			
				na studiach pierwszego stopnia i magisterskich jednolitych in first-cycle and long-cycle programmes		na studiach drugiego stopnia in second-cycle programmes	
				razem total	w tym kobiety of whom females	razem total	w tym kobiety of whom females
UCZELNIE PUBLICZNE (dok.)							
PUBLIC HIGHER EDUCATION INSTITUTIONS (cont.)							
Grupa – Zdrowie i opieka społeczna Broad field – Health and welfare	o	9349	5079	9264	5021	85	58
	m	8942	4757	8857	4699	85	58
	z	4	2	4	2	-	-
	l	403	320	403	320	-	-
Grupa – Usługi Broad field – Services	o	2010	1068	1711	911	299	157
	m	299	157	-	-	299	157
	z	444	108	444	108	-	-
	l	1267	803	1267	803	-	-
Indywidualne studia międzyobszarowe Individual inter-field studies	o	557	292	448	239	109	53
	m	123	67	16	15	107	52
	z	120	42	120	42	-	-
	l	179	109	179	109	-	-
UCZELNIE NIEPUBLICZNE							
NON-PUBLIC HIGHER EDUCATION INSTITUTIONS							
RAZEM	o	42488	21039	33999	16713	8489	4326
TOTAL	m	10400	5326	1912	1001	8488	4325
	z	5181	1042	5181	1042	-	-
	l	26781	14606	26781	14606	-	-
Grupa – Kształcenie Broad field – Education	o	1061	823	702	517	359	306
	m	542	479	183	173	359	306
	l	519	344	519	344	-	-
Grupa – Nauki humanistyczne i sztuka Broad field – Arts and humanities	o	3499	2231	3150	1998	349	233
	m	543	276	194	43	349	233
	z	24	22	24	22	-	-
	l	2932	1933	2932	1933	-	-
Grupa – Nauki społeczne, dziennikarstwo i informacja Broad field – Social sciences, journalism and information	o	6251	3726	5095	3040	1156	686
	m	1758	1131	602	445	1156	686
	z	1	-	1	-	-	-
	l	4492	2595	4492	2595	-	-

^a Zgodnie z Międzynarodową Klasyfikacją Kierunków Kształcenia ISCED-F 2013.

^a According to the International Classification of Fields of Education and Training ISCED-F 2013.

Tablica 3(21). Cudzoziemcy – studenci według grup kierunków kształcenia ^a (dok.)Table 3(21). Foreigners – students by broad fields of education ^a (cont.)

WYSZCZEGÓLNIENIE SPECIFICATION		Ogółem Grand total	W tym kobiety Of whom females	Z liczby ogółem Of grand total number			
				na studiach pierwszego stopnia i magisterskich jednolitych in first-cycle and long-cycle programmes		na studiach drugiego stopnia in second-cycle programmes	
				razem total	w tym kobiety of whom females	razem total	w tym kobiety of whom females
UCZELNIE NIEPUBLICZNE (dok.)							
NON-PUBLIC HIGHER EDUCATION INSTITUTIONS (cont.)							
Grupa – Biznes, administracja i prawo Broad field – Business, administration and law	o	17233	7489	12051	5093	5182	2396
	m	5750	2545	568	149	5182	2396
	z	828	234	828	234	-	-
	l	10655	4710	10655	4710	-	-
Grupa – Nauki przyrodnicze, matematyka i statystyka Broad field – Natural sciences, mathematics and statistics	o	46	10	46	10	-	-
	z	6	5	6	5	-	-
	l	40	5	40	5	-	-
Grupa – Technologie teleinformacyjne Broad field – Information and Communication Technologies (ICTs)	o	1726	292	1509	256	217	36
	m	217	36	-	-	217	36
	z	1178	189	1178	189	-	-
	l	331	67	331	67	-	-
Grupa – Technika, przemysł, budownictwo Broad field – Engineering, manufacturing and construction	o	487	195	450	170	37	25
	m	37	25	-	-	37	25
	z	431	163	431	163	-	-
	l	19	7	19	7	-	-
Grupa – Rolnictwo Broad field – Agriculture, forestry, fisheries and veterinary	o=l	26	20	26	20	-	-
Grupa – Zdrowie i opieka społeczna Broad field – Health and welfare	o	1664	1118	1438	969	226	149
	m	532	310	306	161	226	149
	l	1132	808	1132	808	-	-
Grupa – Usługi Broad field – Services	o	7036	4336	6323	3936	713	400
	m	713	400	-	-	713	400
	z	65	12	65	12	-	-
	l	6258	3924	6258	3924	-	-
Indywidualne studia międzyobszarowe Individual inter-field studies	o	3459	799	3209	704	250	95
	m	308	124	59	30	249	94
	z	2648	417	2648	417	-	-
	l	377	193	377	193	-	-

^a Zgodnie z Międzynarodową Klasyfikacją Kierunków Kształcenia ISCED-F 2013.

^a According to the International Classification of Fields of Education and Training ISCED-F 2013.

Tablica 4(22). jest dostępna na stronie internetowej w formacie .xlsx.

Table 4(22). is available on the website in .xlsx format.

Tablica 5(23). Cudzoziemcy – absolwenci według grup i podgrup kierunków kształcenia ^a

Table 5(23). Foreigners – graduates by broad and narrow fields of education ^a

WYSZCZEGÓLNIENIE SPECIFICATION	Absolwenci Graduates		W tym absolwenci polskiego pochodzenia Of whom graduates of Polish origin	
	ogółem grand total	w tym kobiety of whom females	razem total	w tym kobiety of whom females
O G Ó Ł E M TOTAL	14784	8173	1494	1006
Grupa – Kształcenie Broad field – Education	266	228	37	33
Podgrupa pedagogiczna Narrow field – Education	261	225	36	32
Podgrupa interdyscyplinarnych programów i kwalifikacji związanych z edukacją Narrow field – Interdisciplinary programmes and qualifications involving education	5	3	1	1
Grupa – Nauki humanistyczne i sztuka Broad field – Arts and humanities	1529	1088	269	199
Podgrupa artystyczna Narrow field – Arts	650	452	79	58
Podgrupa humanistyczna (z wyłączeniem języków) Narrow field – Humanities (except languages)	149	66	65	35
Podgrupa językowa Narrow field – Languages	715	559	121	104
Podgrupa interdyscyplinarnych programów i kwalifikacji związanych ze sztuką i przedmiotami humanistycznymi Narrow field - Interdisciplinary programmes and qualifications involving arts and humanities	14	11	3	2
Podgrupa programów i kwalifikacji związanych ze sztuką i przedmiotami humanistycznymi gdzie indziej niesklasyfikowanymi Narrow field – Arts and humanities not elsewhere classified	1	-	1	-
Grupa – Nauki społeczne, dziennikarstwo i informacja Broad field – Social sciences, journalism and information	2451	1616	327	234
Podgrupa społeczna Narrow field – Social and behavioural sciences	2071	1321	270	190
Podgrupa dziennikarstwa i informacji Narrow field – Journalism and information	330	266	53	40
Podgrupa interdyscyplinarnych programów i kwalifikacji związanych z naukami społecznymi, dziennikarstwem i informacją Narrow field – Interdisciplinary programmes and qualifications involving social sciences, journalism and information	50	29	4	4

^a Zgodnie z Międzynarodową Klasyfikacją Kierunków Kształcenia ISCED-F 2013.

^a According to the International Classification of Fields of Education and Training ISCED-F 2013.

Tablica 5(23). Cudzoziemcy – absolwenci według grup i podgrup kierunków kształcenia ^a (cd.)Table 5(23). Foreigners – graduates by broad and narrow fields of education ^a (cont.)

WYSZCZEGÓLNIENIE SPECIFICATION	Absolwenci Graduates		W tym absolwenci polskiego pochodzenia Of whom graduates of Polish origin	
	ogółem grand total	w tym kobiety of whom females	razem total	w tym kobiety of whom females
Grupa – Biznes, administracja i prawo	5071	2662	366	243
Broad field – Business, administration and law				
Podgrupa biznesu i administracji	4892	2574	344	231
Narrow field – Business and administration				
Podgrupa prawna	111	63	20	11
Narrow field – Law				
Podgrupa biznesu, administracji i prawa nieokreślonych dalej	17	8	-	-
Narrow field – Business, administration and law not further defined				
Podgrupa interdyscyplinarnych programów i kwalifikacji związanych z prowadzeniem działalności gospodarczej, administracją i prawem	51	17	2	1
Narrow field – Interdisciplinary programmes and qualifications involving business, administration and law				
Grupa – Nauki przyrodnicze, matematyka i statystyka	312	199	48	39
Broad field – Natural sciences, mathematics and statistics				
Podgrupa biologiczna	82	60	22	17
Narrow field – Biological and related sciences				
Podgrupa nauk o środowisku	74	49	4	4
Narrow field – Environment				
Podgrupa fizyczna	127	72	17	13
Narrow field – Physical sciences				
Podgrupa matematyczna i statystyczna	27	17	4	4
Narrow field – Mathematics and statistics				
Podgrupa interdyscyplinarnych programów i kwalifikacji obejmujących nauki przyrodnicze, matematykę i statystykę	2	1	1	1
Narrow field – Interdisciplinary programmes and qualifications involving natural sciences, mathematics and statistics				
Grupa – Technologie teleinformacyjne	538	107	70	11
Broad field – Information and Communication Technologies (ICTs)				
Podgrupa technologii teleinformacyjnych	353	70	48	7
Narrow field – Information and Communication Technologies (ICTs)				
Podgrupa interdyscyplinarnych programów i kwalifikacji obejmujących technologie informacyjno-komunikacyjne	185	37	22	4
Narrow field – Interdisciplinary programmes and qualifications involving Information and Communication Technologies (ICTs)				

^a Zgodnie z Międzynarodową Klasyfikacją Kierunków Kształcenia ISCED-F 2013.

^a According to the International Classification of Fields of Education and Training ISCED-F 2013.

Tablica 5(23). Cudzoziemcy – absolwenci według grup i podgrup kierunków kształcenia ^a (cd.)Table 5(23). Foreigners – graduates by broad and narrow fields of education ^a (cont.)

WYSZCZEGÓLNIENIE SPECIFICATION	Absolwenci Graduates		W tym absolwenci polskiego pochodzenia Of whom graduates of Polish origin	
	ogółem grand total	w tym kobiety of whom females	razem total	w tym kobiety of whom females
Grupa – Technika, przemysł, budownictwo	1292	380	92	53
Broad field – Engineering, manufacturing and construction				
Podgrupa inżynieryjno-techniczna	719	140	44	19
Narrow field – Engineering and engineering trades				
Podgrupa produkcji i przetwórstwa	124	54	10	6
Narrow field – Manufacturing and processing				
Podgrupa architektury i budownictwa	387	179	35	26
Narrow field – Architecture and construction				
Podgrupa interdyscyplinarnych programów i kwalifikacji obejmujących technikę, przemysł i budownictwo	62	7	3	2
Narrow field – inter-disciplinary programmes and qualifications involving technology, manufacturing and construction				
Grupa – Rolnictwo	155	80	9	5
Broad field – Agriculture, forestry, fisheries and veterinary				
Podgrupa rolnicza	80	29	4	1
Narrow field – Agriculture				
Podgrupa leśna	15	3	1	-
Narrow field – Forestry				
Podgrupa weterynaryjna	46	37	3	3
Narrow field – Veterinary				
Podgrupa interdyscyplinarnych programów i kwalifikacji obejmujących rolnictwo, leśnictwo, rybactwo i weterynarię	7	6	1	1
Narrow field – Interdisciplinary programmes and qualifications involving agriculture, forestry, fisheries and veterinary				
Podgrupa rolnictwa, leśnictwa, rybactwa i weterynaria gdzie indziej niesklasyfikowanych	7	5	-	-
Narrow field – Agriculture, forestry, fisheries and veterinary not elsewhere classified				
Grupa – Zdrowie i opieka społeczna	1462	782	104	82
Broad field – Health and welfare				
Podgrupa medyczna	1450	773	103	81
Narrow field – Health				
Podgrupa opieki społecznej	11	9	1	1
Narrow field – Welfare				
Podgrupa interdyscyplinarnych programów i kwalifikacji obejmujących zdrowie i opiekę społeczną	1	-	-	-
Narrow field – Interdisciplinary programmes and qualifications involving health and welfare				

^a Zgodnie z Międzynarodową Klasyfikacją Kierunków Kształcenia ISCED-F 2013.

^a According to the International Classification of Fields of Education and Training ISCED-F 2013.

Tablica 5(23). Cudzoziemcy – absolwenci według grup i podgrup kierunków kształcenia ^a (dok.)Table 5(23). Foreigners – graduates by broad and narrow fields of education ^a (cont.)

WYSZCZEGÓLNIENIE SPECIFICATION	Absolwenci Graduates		W tym absolwenci polskiego pochodzenia Of whom graduates of Polish origin	
	ogółem grand total	w tym kobiety of whom females	razem total	w tym kobiety of whom females
Grupa – Usługi Broad field – Services	1331	900	159	102
Podgrupa usług dla ludności Narrow field – Personal services	1111	823	107	84
Podgrupa ochrony i bezpieczeństwa Narrow field – Security services	122	57	32	14
Podgrupa usług transportowych Narrow field – Transport services	98	20	20	4
Grupa – Indywidualne studia międzyobszarowe Broad field – Individual inter-field studies	377	131	13	5

^a Zgodnie z Międzynarodową Klasyfikacją Kierunków Kształcenia ISCED-F 2013.

^a According to the International Classification of Fields of Education and Training ISCED-F 2013.

Tablica 6(24). Cudzoziemcy – studenci według wieku i typów instytucji systemu szkolnictwa wyższego i nauki

Table 6(24). Foreigners – students by age and types of institutions of the system of higher education and science

WYSZCZEGÓLNIENIE SPECIFICATION	Ogółem Grand total		W tym na pierwszym roku studiów Of whom first-year students	
	ogółem grand total	w tym kobiety of whom females	razem total	w tym kobiety of whom females
OGÓŁEM TOTAL	84689	42728	25306	12332
18 lat i mniej years and less	13326	7432	9670	5238
19	10602	5778	3758	1764
20	10940	5793	2829	1288
21	9823	5102	1839	753
22	8644	4282	1335	565
23	6793	3272	1035	427
24	5218	2369	764	297
25	3887	1748	530	237
26	2928	1208	417	162
27	2083	854	325	134
28	1536	638	267	126
29	1174	498	200	91
30 lat i więcej years and more	7735	3754	2337	1250

Tablica 6(24). Cudzoziemcy – studenci według wieku i typów instytucji systemu szkolnictwa wyższego i nauki (cd.)
Table 6(24). Foreigners – students by age and types of institutions of the system of higher education and science (cont.)

WYSZCZEGÓLNIENIE SPECIFICATION	Ogółem Grand total		W tym na pierwszym roku studiów Of whom first-year students	
	ogółem grand total	w tym kobiety of whom females	razem total	w tym kobiety of whom females
Uczelnie nadzorowane przez ministra właściwego ds. szkolnictwa wyższego HEIs supervised by the minister responsible for higher education	74446	37457	23114	11211
18 lat i mniej years and less	12649	7066	9120	4940
19	9744	5297	3320	1518
20	9877	5210	2528	1121
21	8695	4488	1634	638
22	7472	3638	1198	492
23	5681	2688	924	370
24	4179	1783	662	250
25	3087	1339	471	210
26	2357	948	380	148
27	1656	657	283	122
28	1242	515	240	115
29	957	405	179	83
30 lat i więcej years and more	6850	3423	2175	1204
Uczelnie nadzorowane przez ministra właściwego ds. zdrowia HEIs supervised by the minister responsible for health	7566	4038	1419	793
18 lat i mniej years and less	354	202	314	180
19	572	336	327	188
20	729	416	213	126
21	840	472	148	86
22	877	507	98	60
23	869	471	78	43
24	871	498	73	36
25	669	338	44	18
26	480	223	25	11
27	354	172	26	9
28	254	109	19	10
29	157	67	9	4
30 lat i więcej years and more	540	227	45	22

Tablica 6(24). Cudzoziemcy – studenci według wieku i typów instytucji systemu szkolnictwa wyższego i nauki (cd.)
Table 6(24). Foreigners – students by age and types of institutions of the system of higher education and science (cont.)

WYSZCZEGÓLNIENIE SPECIFICATION	Ogółem Grand total		W tym na pierwszym roku studiów Of whom first-year students	
	ogółem grand total	w tym kobiety of whom females	razem total	w tym kobiety of whom females
Uczelnie nadzorowane przez ministra właściwego ds. gospodarki morskiej HEIs supervised by the minister responsible for maritime economy	421	71	114	16
18 lat i mniej years and less	78	15	59	11
19	72	15	22	3
20	64	12	11	2
21	50	10	3	-
22	39	6	2	-
23	30	4	5	-
24	17	1	2	-
25	14	2	-	-
26	11	2	-	-
27	10	1	2	-
28	7	1	3	-
29	6	1	2	-
30 lat i więcej years and more	23	1	3	-
Uczelnie nadzorowane przez ministra właściwego ds. kultury i ochrony dziedzictwa narodowego HEIs supervised by the minister responsible for culture and protection of national heritage	967	596	209	119
18 lat i mniej years and less	52	32	42	24
19	74	53	41	28
20	117	69	41	22
21	94	67	26	16
22	134	89	16	7
23	115	70	8	5
24	85	54	12	5
25	79	49	5	2
26	42	24	2	1
27	30	15	2	2
28	20	11	1	-
29	30	18	3	2
30 lat i więcej years and more	95	45	10	5

Tablica 6(24). Cudzoziemcy – studenci według wieku i typów instytucji systemu szkolnictwa wyższego i nauki (dok.)
Table 6(24). Foreigners – students by age and types of institutions of the system of higher education and science (cont.)

WYSZCZEGÓLNIENIE SPECIFICATION	Ogółem Grand total		W tym na pierwszym roku studiów Of whom first-year students	
	ogółem grand total	w tym kobiety of whom females	razem total	w tym kobiety of whom females
Uczelnie nadzorowane przez ministra właściwego ds. obrony narodowej HEIs supervised by the minister responsible for national defence	153	21	33	10
18 lat i mniej years and less	22	6	18	5
19	13	4	5	2
20	18	1	3	-
21	35	3	2	-
22	34	-	1	-
23	16	1	-	-
24	7	2	1	1
25	2	1	1	1
26	1	1	-	-
27	1	-	-	-
30 lat i więcej years and more	4	2	2	1
Uczelnie nadzorowane przez ministra właściwego ds. wewnętrznych oraz ministra właściwego ds. sprawiedliwości HEIs supervised by the minister responsible for internal affairs and the minister responsible for justice	26	8	9	5
18 lat i mniej years and less	8	5	5	4
19	6	1	3	1
20	2	-	1	-
21	3	-	-	-
22	4	-	-	-
23	3	2	-	-
Uczelnie prowadzone przez kościoły i inne związki wyznaniowe HEIs run by churches and other religious associations	1110	537	408	178
18 lat i mniej years and less	163	106	112	74
19	121	72	40	24
20	133	85	32	17
21	106	62	26	13
22	84	42	20	6
23	79	36	20	9
24	59	31	14	5
25	36	19	9	6
26	37	10	10	2
27	32	9	12	1
28	13	2	4	1
29	24	7	7	2
30 lat i więcej years and more	223	56	102	18

Tablica 7(25). Cudzoziemcy – absolwenci według wieku i typów instytucji systemu szkolnictwa wyższego i nauki
Table 7(25). Foreigners – graduates by age and types of institutions of the system of higher education and science

WYSZCZEGÓLNIENIE SPECIFICATION	Ogółem Grand total	W tym kobiety Of whom females	Studia Studies					
			pierwszego stopnia first-cycle programmes		magisterskie jednolite long-cycle programmes		drugiego stopnia second-cycles programmes	
			razem total	w tym kobiety of whom females	razem total	w tym kobiety of whom females	razem total	w tym kobiety of whom females
O G Ó Ł E M TOTAL	14784	8173	7468	4292	1402	704	5914	3177
22 lata i mniej years and less	5422	3523	4755	3039	33	23	634	461
23	2015	1178	865	423	70	48	1080	707
24	1740	946	547	248	145	76	1048	622
25	1400	658	360	135	229	118	811	405
26	1054	469	220	87	229	127	605	255
27	763	318	138	54	196	98	429	166
28	574	228	85	30	143	61	346	137
29	396	160	76	34	104	44	216	82
30 lat i więcej years and more	1420	693	422	242	253	109	745	342
Uczelnie nadzorowane przez ministra właściwego ds. szkolnictwa wyższego HEIs supervised by the minister responsible for higher education	13151	7352	7149	4123	340	209	5662	3020
22 lata i mniej years and less	1895	1110	818	400	41	28	1036	682
23	1581	859	528	238	41	26	1012	595
24	1173	539	338	124	62	39	773	376
25	836	360	208	80	46	33	582	247
26	571	217	134	52	32	19	405	146
27	448	174	83	29	30	13	335	132
28	299	119	71	31	21	9	207	79
29	1155	581	411	237	39	23	705	321
30 lat i więcej years and more								
Uczelnie nadzorowane przez ministra właściwego ds. zdrowia HEIs supervised by the minister responsible for health	1056	510	24	20	1018	481	14	9
22 lata i mniej years and less	19	16	12	10	3	2	4	4
23	38	27	5	4	29	20	4	3

Tablica 7(25). Cudzoziemcy – absolwenci według wieku i typów instytucji systemu szkolnictwa wyższego i nauki (cd.)

Table 7(25). Foreigners – graduates by age and types of institutions of the system of higher education and science (cont.)

WYSZCZEGÓLNIENIE SPECIFICATION	Ogółem Grand total	W tym kobiety Of whom females	Studia Studies						
			pierwszego stopnia first-cycle programmes		magisterskie jednolite long-cycle programmes		drugiego stopnia second-cycles programmes		
			razem total	w tym kobiety of whom females	razem total	w tym kobiety of whom females	razem total	w tym kobiety of whom females	
Uczelnie nadzorowane przez ministra właściwego ds. zdrowia (dok.): HEIs supervised by the minister responsible for health (cont.):									
24	106	52	1	1	102	49	3	2	
25	168	79	1	1	165	78	2	-	
26	183	95	2	1	181	94	-	-	
27	156	78	-	-	156	78	-	-	
28	113	49	1	1	112	48	-	-	
29	80	34	1	1	78	33	1	-	
30 lat i więcej years and more	193	80	1	1	192	79	-	-	
Uczelnie nadzorowane przez ministra właściwego ds. gospodarki morskiej HEIs supervised by the minister responsible for maritime economy	24	11	18	8	-	-	6	3	
22 lata i mniej years and less	11	6	11	6	-	-	-	-	
23	4	1	2	-	-	-	2	1	
24	2	1	1	-	-	-	1	1	
25	4	2	4	2	-	-	-	-	
27	1	1	-	-	-	-	1	1	
30 lat i więcej years and more	2	-	-	-	-	-	2	-	
Uczelnie nadzorowane przez ministra właściwego ds. kultury i ochrony dziedzictwa narodowego HEIs supervised by the minister responsible for culture and protection of national heritage	280	179	107	68	12	6	161	105	
22 lata i mniej years and less	53	36	49	33	1	1	3	2	
23	39	26	19	12	-	-	20	14	
24	35	25	10	5	1	1	24	19	
25	41	30	10	6	2	1	29	23	

Tablica 7(25). Cudzoziemcy – absolwenci według wieku i typów instytucji systemu szkolnictwa wyższego i nauki (cd.)
Table 7(25). Foreigners – graduates by age and types of institutions of the system of higher education and science (cont.)

WYSZCZEGÓLNIENIE SPECIFICATION	Ogółem Grand total	W tym kobiety Of whom females	Studia Studies						
			pierwszego stopnia first-cycle programmes		magisterskie jednolite long-cycle programmes		drugiego stopnia second-cycles programmes		
			razem total	w tym kobiety of whom females	razem total	w tym kobiety of whom females	razem total	w tym kobiety of whom females	
Uczelnie nadzorowane przez ministra właściwego ds. kultury i ochrony dziedzictwa narodowego (dok.): HEIs supervised by the minister responsible for culture and protection of national heritage (cont.):									
26	30	12	8	5	1	-	21	7	
27	24	19	3	2	2	-	19	17	
28	10	5	-	-	-	-	10	5	
29	10	5	2	2	1	1	7	2	
30 lat i więcej years and more	38	21	6	3	4	2	28	16	
Uczelnie nadzorowane przez ministra właściwego ds. obrony narodowej HEIs supervised by the minister responsible for national defence	67	4	60	3	-	-	7	1	
22 lata i mniej years and less	46	1	45	1	-	-	1	-	
23	14	1	12	1	-	-	2	-	
24	4	1	2	1	-	-	2	-	
25	2	-	1	-	-	-	1	-	
30 lat i więcej years and more	1	1	-	-	-	-	1	1	
W tym cywilni Of whom civilian graduates	15	4	8	3	-	-	7	1	
22 lata i mniej years and less	5	1	4	1	-	-	1	-	
23	4	1	2	1	-	-	2	-	
24	4	1	2	1	-	-	2	-	
25	1	-	-	-	-	-	1	-	
30 lat i więcej years and more	1	1	-	-	-	-	1	1	

Tablica 7(25). Cudzoziemcy – absolwenci według wieku i typów instytucji systemu szkolnictwa wyższego i nauki (dok.)
Table 7(25). Foreigners – graduates by age and types of institutions of the system of higher education and science (cont.)

WYSZCZEGÓLNIENIE SPECIFICATION	Ogółem Grand total	W tym kobiety Of whom females	Studia Studies					
			pierwszego stopnia first-cycle programmes		magisterskie jednolite long-cycle programmes		drugiego stopnia second-cycles programmes	
			razem total	w tym kobiety of whom females	razem total	w tym kobiety of whom females	razem total	w tym kobiety of whom females
Uczelnie nadzorowane przez ministra właściwego ds. wewnętrznych oraz ministra właściwego ds. sprawiedliwości HEIs supervised by the minister responsible for internal affairs and the minister responsible for justice	4	-	-	-	-	-	4	-
23 lata years	4	-	-	-	-	-	4	-
Uczelnie prowadzone przez kościoły i inne związki wyznaniowe HEIs run by churches and other religious associations	202	117	110	70	32	8	60	39
22 lata i mniej years and less	100	71	80	57	1	1	19	13
23	21	13	9	6	-	-	12	7
24	12	8	5	3	1	-	6	5
25	12	8	6	2	-	-	6	6
26	5	2	2	1	1	-	2	1
27	11	3	1	-	6	1	4	2
28	3	-	1	-	1	-	1	-
29	7	2	2	-	4	1	1	1
30 lat i więcej years and more	31	10	4	1	18	5	9	4

Tablica 8(26). Cudzoziemcy – absolwenci według typów instytucji systemu szkolnictwa wyższego i nauki, grup kierunków kształcenia ^a i rodzaju studiów

Table 8(26). Foreigners – graduates by types of institutions of the system of higher education and science, broad fields of education ^a and type of studies

WYSZCZEGÓLNIENIE SPECIFICATION o – ogółem total s – studia stacjonarne full-time programmes n – studia niestacjonarne part-time programmes	Ogółem Grand total	W tym kobiety Of whom females	Studia Studies								
			pierwszego stopnia i magisterskie jednolite first-cycle and long-cycle programmes						drugiego stopnia second-cycle programmes		
			razem total	w tym kobiety of whom females	pierwszego stopnia first-cycle programmes		magisterskie jednolite long-cycle programmes		razem total	w tym kobiety of whom females	
					razem total	w tym kobiety of whom females	razem total	w tym kobiety of whom females			
O G Ó Ł E M TOTAL											
O G Ó Ł E M	o	14784	8173	8870	4996	7468	4292	1402	704	5914	3177
GRAND TOTAL	s	13184	7166	8056	4518	6934	3943	1122	575	5128	2648
	n	1600	1007	814	478	534	349	280	129	786	529
UCZELNIE PUBLICZNE PUBLIC HIGHER EDUCATION INSTITUTIONS											
RAZEM	o	7903	4260	4418	2412	3103	1749	1315	663	3485	1848
TOTAL	s	7374	3973	4084	2254	3035	1713	1049	541	3290	1719
	n	529	287	334	158	68	36	266	122	195	129
Uczelnie nadzorowane przez ministra właściwego ds. szkolnictwa wyższego	o	6472	3556	3179	1826	2894	1650	285	176	3293	1730
HEIs supervised by the minister responsible for higher education	s	6243	3414	3116	1793	2839	1623	277	170	3127	1621
	n	229	142	63	33	55	27	8	6	166	109
Grupa – Kształcenie Broad field – Education	o	107	91	63	55	63	55	-	-	44	36
Grupa – Nauki humanistyczne i sztuka Broad field – Arts and humanities	o	643	477	404	305	392	302	12	3	239	172
Grupa – Nauki społeczne, dziennikarstwo i informacja Broad field – Social sciences, journalism and information	o	1531	990	751	496	710	459	41	37	780	494
Grupa – Biznes, administracja i prawo Broad field – Business, administration and law	o	1593	956	690	399	654	376	36	23	903	557
Grupa – Nauki przyrodnicze, matematyka i statystyka Broad field – Natural sciences, mathematics and statistics	o	310	198	122	85	122	85	-	-	188	113

^a Podział na kierunki kształcenia według Międzynarodowej Klasyfikacji Kierunków Kształcenia ISCED-F 2013.

^a The division into fields of education according to the International Classification of Fields of Education and Training ISCED-F 2013.

Tablica 8(26). Cudzoziemcy – absolwenci według typów instytucji systemu szkolnictwa wyższego i nauki, grup kierunków kształcenia ^a i rodzaju studiów (cd.)Table 8(26). Foreigners – graduates by types of institutions of the system of higher education and science, broad fields of education ^a and type of studies (cont.)

WYSZCZEGÓLNIENIE SPECIFICATION o – ogółem total s – studia stacjonarne full-time programmes n – studia niestacjonarne part-time programmes	Ogółem Grand total	W tym kobiety Of whom females	Studia Studies								
			pierwszego stopnia i magisterskie jednolite first-cycle and long-cycle programmes						drugiego stopnia second-cycle programmes		
			razem total	w tym kobiety of whom females	pierwszego stopnia first-cycle programmes		magisterskie jednolite long-cycle programmes		razem total	w tym kobiety of whom females	
					razem total	w tym kobiety of whom females	razem total	w tym kobiety of whom females			
UCZELNIE PUBLICZNE (cd.) PUBLIC HIGHER EDUCATION INSTITUTIONS (cont.)											
Uczelnie nadzorowane przez ministra właściwego ds. szkolnictwa wyższego (dok.): HEIs supervised by the minister responsible for higher education (cont.):											
Grupa – Technologie teleinformatyczne Broad field – Information and Communication Technologies (ICTs)	o	370	77	240	48	240	48	-	-	130	29
Grupa – Technika, przemysł, budownictwo Broad field – Engineering, manufacturing and construction	o	1153	329	378	109	378	109	-	-	775	220
Grupa – Rolnictwo Broad field – Agriculture, forestry, fisheries and veterinary	o	147	74	65	46	20	10	45	36	82	28
Grupa – Zdrowie i opieka społeczna Broad field – Health and welfare	o	207	123	185	105	37	30	148	75	22	18
Grupa – Usługi Broad field – Services	o	338	206	246	160	246	160	-	-	92	46
Indywidualne studia międzyobszarowe Individual inter-field studies	o	73	35	35	18	32	16	3	2	38	17

a Podział na kierunki kształcenia według Międzynarodowej Klasyfikacji Kierunków Kształcenia ISCED-F 2013.

a The division into fields of education according to the International Classification of Fields of Education and Training ISCED-F 2013.

Tablica 8(26). Cudzoziemcy – absolwenci według typów instytucji systemu szkolnictwa wyższego i nauki, grup kierunków kształcenia ^a i rodzaju studiów (cd.)

Table 8(26). Foreigners – graduates by types of institutions of the system of higher education and science, broad fields of education ^a and type of studies (cont.)

WYSZCZEGÓLNIENIE SPECIFICATION o – ogółem total s – studia stacjonarne full-time programmes n – studia niestacjonarne part-time programmes	Ogółem Grand total	W tym kobiety Of whom females	Studia Studies								
			pierwszego stopnia i magisterskie jednolite first-cycle and long-cycle programmes						drugiego stopnia second-cycle programmes		
			razem total	w tym kobiety of whom females	pierwszego stopnia first-cycle programmes		magisterskie jednolite long-cycle programmes		razem total	w tym kobiety of whom females	
					razem total	w tym kobiety of whom females	razem total	w tym kobiety of whom females			
UCZELNIE PUBLICZNE (cd.)											
PUBLIC HIGHER EDUCATION INSTITUTIONS (cont.)											
Uczelnie nadzorowane przez ministra właściwego ds. zdrowia	o	1056	510	1042	501	24	20	1018	481	14	9
	s	797	393	783	384	23	19	760	365	14	9
HEIs supervised by the minister responsible for health	n	259	117	259	117	1	1	258	116	-	-
Grupa – Technika, przemysł, budownictwo	o	2	1	1	-	1	-	-	-	1	1
Broad field – Engineering, manufacturing and construction											
Grupa – Zdrowie i opieka społeczna	o	1049	504	1038	498	20	17	1018	481	11	6
Broad field – Health and welfare											
Grupa – Usługi	o	5	5	3	3	3	3	-	-	2	2
Broad field – Services											
Uczelnie nadzorowane przez ministra właściwego ds. gospodarki morskiej	o	24	11	18	8	18	8	-	-	6	3
	s	19	10	16	8	16	8	-	-	3	2
HEIs supervised by the minister responsible for maritime economy	n	5	1	2	-	2	-	-	-	3	1
Grupa – Nauki społeczne, dziennikarstwo i informacja	o	3	3	1	1	1	1	-	-	2	2
Broad field – Social sciences, journalism and information											
Grupa – Biznes, administracja i prawo	o	6	2	6	2	6	2	-	-	-	-
Broad field – Business, administration and law											
Grupa – Technika, przemysł, budownictwo	o	5	2	3	2	3	2	-	-	2	-
Broad field – Engineering, manufacturing and construction											
Grupa – Usługi	o	10	4	8	3	8	3	-	-	2	1
Broad field – Services											

^a Podział na kierunki kształcenia według Międzynarodowej Klasyfikacji Kierunków Kształcenia ISCED-F 2013.

^a The division into fields of education according to the International Classification of Fields of Education and Training ISCED-F 2013.

Tablica 8(26). Cudzoziemcy – absolwenci według typów instytucji systemu szkolnictwa wyższego i nauki, grup kierunków kształcenia ^a i rodzaju studiów (cd.)Table 8(26). Foreigners – graduates by types of institutions of the system of higher education and science, broad fields of education ^a and type of studies (cont.)

WYSZCZEGÓLNIENIE SPECIFICATION o – ogółem total s – studia stacjonarne full-time programmes n – studia niestacjonarne part-time programmes	Ogółem Grand total	W tym kobiety Of whom females	Studia Studies								
			pierwszego stopnia i magisterskie jednolite first-cycle and long-cycle programmes						drugiego stopnia second-cycle programmes		
			razem total	w tym kobiety of whom females	pierwszego stopnia first-cycle programmes		magisterskie jednolite long-cycle programmes		razem total	w tym kobiety of whom females	
					razem total	w tym kobiety of whom females	razem total	w tym kobiety of whom females			
UCZELNIE PUBLICZNE (cd.) PUBLIC HIGHER EDUCATION INSTITUTIONS (cont.)											
Uczelnie nadzorowane przez ministra właściwego ds. kultury i ochrony dziedzictwa narodowego HEIs supervised by the minister responsible for culture and protection of national heritage	o	280	179	119	74	107	68	12	6	161	105
	s	245	153	109	66	97	60	12	6	136	87
	n	35	26	10	8	10	8	-	-	25	18
Grupa – Kształcenie Broad field – Education	o	15	14	4	4	4	4	-	-	11	10
Grupa – Nauki humanistyczne i sztuka Broad field – Arts and humanities	o	265	165	115	70	103	64	12	6	150	95
Uczelnie nadzorowane przez ministra właściwego ds. obrony narodowej HEIs supervised by the minister responsible for national defence	o	67	4	60	3	60	3	-	-	7	1
	s	66	3	60	3	60	3	-	-	6	-
	n	1	1	-	-	-	-	-	-	1	1
Grupa – Biznes, administracja i prawo Broad field – Business, administration and law	o	17	2	16	1	16	1	-	-	1	1
Grupa – Technika, przemysł i budownictwo Broad field – Engineering, manufacturing and construction	o	41	-	38	-	38	-	-	-	3	-
Grupa – Usługi Broad field – Services	o	8	2	5	2	5	2	-	-	3	-
Indywidualne studia międzyobszarowe Individual inter-field studies	o	1	-	1	-	1	-	-	-	-	-

^a Podział na kierunki kształcenia według Międzynarodowej Klasyfikacji Kierunków Kształcenia ISCED-F 2013.

^a The division into fields of education according to the International Classification of Fields of Education and Training ISCED-F 2013.

Tablica 8(26). Cudzoziemcy – absolwenci według typów instytucji systemu szkolnictwa wyższego i nauki, grup kierunków kształcenia ^a i rodzaju studiów (cd.)

Table 8(26). Foreigners – graduates by types of institutions of the system of higher education and science, broad fields of education ^a and type of studies (cont.)

WYSZCZEGÓLNIENIE SPECIFICATION o – ogółem total s – studia stacjonarne full-time programmes n – studia niestacjonarne part-time programmes	Ogółem Grand total	W tym kobiety Of whom females	Studia Studies								
			pierwszego stopnia i magisterskie jednolite first-cycle and long-cycle programmes						drugiego stopnia second-cycle programmes		
			razem total	w tym kobiety of whom females	pierwszego stopnia first-cycle programmes		magisterskie jednolite long-cycle programmes		razem total	w tym kobiety of whom females	
					razem total	w tym kobiety of whom females	razem total	w tym kobiety of whom females			
UCZELNIE PUBLICZNE (dok.) PUBLIC HIGHER EDUCATION INSTITUTIONS (cont.)											
Uczelnie nadzorowane przez ministra właściwego ds. wewnętrznych oraz ministra właściwego ds. sprawiedliwości HEIs supervised by the minister responsible for internal affairs and the minister responsible for justice	o=s	4	-	-	-	-	-	-	-	4	-
Grupa – Usługi Broad field – Services	o	4	-	-	-	-	-	-	-	4	-
UCZELNIE NIEPUBLICZNE NON-PUBLIC HIGHER EDUCATION INSTITUTIONS											
RAZEM TOTAL	o	6881	3913	4452	2584	4365	2543	87	41	2429	1329
	s	5810	3193	3972	2264	3899	2230	73	34	1838	929
	n	1071	720	480	320	466	313	14	7	591	400
Uczelnie nadzorowane przez ministra właściwego ds. szkolnictwa wyższego HEIs supervised by the minister responsible for higher education	o	6679	3796	4310	2506	4255	2473	55	33	2369	1290
	s	5616	3078	3835	2186	3789	2160	46	26	1781	892
	n	1063	718	475	320	466	313	9	7	588	398
Grupa – Kształcenie Broad field – Education	o	140	119	74	62	74	62	-	-	66	57
Grupa – Nauki humanistyczne i sztuka Broad field – Arts and humanities	o	545	414	472	355	471	354	1	1	73	59

^a Podział na kierunki kształcenia według Międzynarodowej Klasyfikacji Kierunków Kształcenia ISCED-F 2013.

^a The division into fields of education according to the International Classification of Fields of Education and Training ISCED-F 2013.

Tablica 8(26). Cudzoziemcy – absolwenci według typów instytucji systemu szkolnictwa wyższego i nauki, grup kierunków kształcenia ^a i rodzaju studiów (cd.)Table 8(26). Foreigners – graduates by types of institutions of the system of higher education and science, broad fields of education ^a and type of studies (cont.)

WYSZCZEGÓLNIENIE SPECIFICATION o – ogółem total s – studia stacjonarne full-time programmes n – studia niestacjonarne part-time programmes	Ogółem Grand total	W tym kobiety Of whom females	Studia Studies							
			pierwszego stopnia i magisterskie jednolite first-cycle and long-cycle programmes						drugiego stopnia second-cycle programmes	
			razem total	w tym kobiety of whom females	pierwszego stopnia first-cycle programmes		magisterskie jednolite long-cycle programmes		razem total	w tym kobiety of whom females
					razem total	w tym kobiety of whom females	razem total	w tym kobiety of whom females		

UCZELNIE NIEPUBLICZNE (cd.)
NON-PUBLIC HIGHER EDUCATION INSTITUTIONS (cont.)

Uczelnie nadzorowane przez ministra właściwego ds. szkolnictwa wyższego (cd.): HEIs supervised by the minister responsible for higher education (cont.):											
Grupa – Nauki społeczne, dziennikarstwo i informacja Broad field – Social sciences, journalism and information	o	852	572	545	358	517	337	28	21	307	214
Grupa – Biznes, administracja i prawo Broad field – Business, administration and law	o	3431	1687	1892	936	1868	926	24	10	1539	751
Grupa – Nauki przyrodnicze, matematyka i statystyka Broad field – Natural sciences, mathematics and statistics	o	2	1	1	1	1	1	-	-	1	-
Grupa – Technologie teleinformatyczne Broad field – Information and Communication Technologies (ICTs)	o	158	29	90	14	90	14	-	-	68	15
Grupa – Technika, przemysł, budownictwo Broad field – Technology, manufacturing and construction	o	85	43	65	35	65	35	-	-	20	8
Grupa – Rolnictwo Broad field – Agriculture, forestry, fisheries and veterinary	o	8	6	6	5	6	5	-	-	2	1

^a Podział na kierunki kształcenia według Międzynarodowej Klasyfikacji Kierunków Kształcenia ISCED-F 2013.

^a The division into fields of education according to the International Classification of Fields of Education and Training ISCED-F 2013.

Tablica 8(26). Cudzoziemcy – absolwenci według typów instytucji systemu szkolnictwa wyższego i nauki, grup kierunków kształcenia ^a i rodzaju studiów (cd.)

Table 8(26). Foreigners – graduates by types of institutions of the system of higher education and science, broad fields of education ^a and type of studies (cont.)

WYSZCZEGÓLNIENIE SPECIFICATION o – ogółem total s – studia stacjonarne full-time programmes n – studia niestacjonarne part-time programmes	Ogółem Grand total	W tym kobiety Of whom females	Studia Studies								
			pierwszego stopnia i magisterskie jednolite first-cycle and long-cycle programmes						drugiego stopnia second-cycle programmes		
			razem total	w tym kobiety of whom females	pierwszego stopnia first-cycle programmes		magisterskie jednolite long-cycle programmes		razem total	w tym kobiety of whom females	
					razem total	w tym kobiety of whom females	razem total	w tym kobiety of whom females			
UCZELNIE NIEPUBLICZNE (cd.) NON-PUBLIC HIGHER EDUCATION INSTITUTIONS (cont.)											
Uczelnie nadzorowane przez ministra właściwego ds. szkolnictwa wyższego (dok.): HEIs supervised by the minister responsible for higher education (cont.):											
Grupa – Zdrowie i opieka społeczna Broad field – Health and welfare	o	206	155	167	134	165	133	2	1	39	21
Grupa – Usługi Broad field – Services	o	949	674	737	521	737	521	-	-	212	153
Indywidualne studia międzyobszarowe Individual inter-field studies	o	303	96	261	85	261	85	-	-	42	11
Uczelnie prowadzone przez kościoły i inne związki wyznaniowe HEIs run by churches and other religious associations	o	202	117	142	78	110	70	32	8	60	39
	s	194	115	137	78	110	70	27	8	57	37
	n	8	2	5	-	-	-	5	-	3	2
Grupa – Kształcenie Broad field – Education	o	4	4	-	-	-	-	-	-	4	4
Grupa – Nauki humanistyczne i sztuka Broad field – Arts and humanities	o	76	32	50	17	19	10	31	7	26	15
Grupa – Nauki społeczne, dziennikarstwo i informacja Broad field – Social sciences, journalism and information	o	65	51	53	41	52	40	1	1	12	10

a Podział na kierunki kształcenia według Międzynarodowej Klasyfikacji Kierunków Kształcenia ISCED-F 2013.

a The division into fields of education according to the International Classification of Fields of Education and Training ISCED-F 2013.

Tablica 8(26). Cudzoziemcy – absolwenci według typów instytucji systemu szkolnictwa wyższego i nauki, grup kierunków kształcenia ^a i rodzaju studiów (dok.)Table 8(26). Foreigners – graduates by types of institutions of the system of higher education and science, broad fields of education ^a and type of studies (cont.)

WYSZCZEGÓLNIENIE SPECIFICATION o – ogółem total s – studia stacjonarne full-time programmes n – studia niestacjonarne part-time programmes	Ogółem Grand total	W tym kobiety Of whom females	Studia Studies							
			pierwszego stopnia i magisterskie jednolite first-cycle and long-cycle programmes						drugiego stopnia second-cycle programmes	
			razem total	w tym kobiety of whom females	pierwszego stopnia first-cycle programmes		magisterskie jednolite long-cycle programmes		razem total	w tym kobiety of whom females
					razem total	w tym kobiety of whom females	razem total	w tym kobiety of whom females		

UCZELNIE NIEPUBLICZNE (dok.)
NON-PUBLIC HIGHER EDUCATION INSTITUTIONS (cont.)

Uczelnie prowadzone przez kościoły i inne związki wyznaniowe (dok.): HEIs run by churches and other religious associations (cont.):											
Grupa – Biznes, administracja i prawo Broad field – Business, administration and law	o	24	15	13	9	13	9	-	-	11	6
Grupa – Technologie teleinformacyjne Broad field – Information and Communication Technologies (ICTs)	o	10	1	9	1	9	1	-	-	1	-
Grupa – Technika, przemysł, budownictwo Broad field – Technology, manufacturing and construction	o	6	5	5	4	5	4	-	-	1	1
Grupa – Usługi Broad field – Services	o	17	9	12	6	12	6	-	-	5	3

^a Podział na kierunki kształcenia według Międzynarodowej Klasyfikacji Kierunków Kształcenia ISCED-F 2013.

^a The division into fields of education according to the International Classification of Fields of Education and Training ISCED-F 2013.

Tablica 9(27). Cudzoziemcy – studenci i absolwenci według kontynentów i krajów (urodzenia lub pochodzenia)
Table 9(27). Foreigners – students and graduates by continents and countries (of birth or origin)

WYSZCZEGÓLNIENIE SPECIFICATION	Studenci Students			Absolwenci Graduates	
	ogółem total	z liczby ogółem of total number		ogółem total	w tym kobiety of whom females
		kobiety females	na pierwszym roku studiów first-year students		
OGÓŁEM GRAND TOTAL	84689	42728	25297	14784	8173
w tym: of which:					
Europa Europe	61943	34206	18944	11009	6787
Albania Albania	56	31	8	19	7
Andora Andorra	10	3	1	-	-
Austria Austria	40	22	13	10	2
Belgia Belgium	35	18	12	8	3
Białoruś Belarus	9739	5764	3584	1289	890
Bośnia i Hercegowina Bosnia and Herzegovina	14	10	-	1	1
Bułgaria Bulgaria	78	28	29	49	22
Chorwacja Croatia	27	9	2	4	1
Cypr Cyprus	15	6	5	2	2
Czarnogóra Montenegro	6	4	1	2	2
Czechy Czechia	1327	918	307	241	171
Dania Denmark	71	40	17	6	5
Estonia Estonia	14	8	4	2	1
Finlandia Finland	55	34	12	20	8
Francja France	433	204	48	79	32

Tablica 9(27). Cudzoziemcy – studenci i absolwenci według kontynentów i krajów (urodzenia lub pochodzenia) (cd.)
Table 9(27). Foreigners – students and graduates by continents and countries (of birth or origin) (cont.)

WYSZCZEGÓLNIENIE SPECIFICATION	Studenci Students			Absolwenci Graduates	
	ogółem total	z liczby ogółem of total number		ogółem total	w tym kobiety of whom females
		kobiety females	na pierwszym roku studiów first-year students		
Europa (cd.): Europe (cont.):					
Grecja Greece	60	21	23	8	5
Hiszpania Spain	1574	755	267	50	18
Holandia Netherlands	43	22	10	11	7
Irlandia Ireland	406	265	106	21	14
Islandia Iceland	9	8	2	-	-
Jersey Jersey	1	-	-	-	-
Kosowo Kosovo	17	8	3	7	5
Litwa Lithuania	513	272	159	140	87
Luksemburg Luxembourg	4	1	1	2	1
Łotwa Latvia	54	32	19	10	7
Macedonia Macedonia	16	6	5	4	2
Malta Malta	2	1	-	4	1
Mołdawia Moldova	148	87	41	25	14
Niemcy Germany	1435	760	241	159	80
Norwegia Norway	1321	822	196	241	144
Polska Poland	333	178	126	47	32
Portugalia Portugal	114	36	19	18	5

Tablica 9(27). Cudzoziemcy – studenci i absolwenci według kontynentów i krajów (urodzenia lub pochodzenia) (cd.)
Table 9(27). Foreigners – students and graduates by continents and countries (of birth or origin) (cont.)

WYSZCZEGÓLNIENIE SPECIFICATION	Studenci Students			Absolwenci Graduates	
	ogółem total	z liczby ogółem of total number		ogółem total	w tym kobiety of whom females
		kobiety females	na pierwszym roku studiów first-year students		
Europa (dok.): Europe (cont.):					
Rosja Russia	1597	944	612	262	161
Rumunia Romania	66	45	14	19	14
Serbia Serbia	20	9	5	7	3
Słowacja Slovakia	179	113	57	24	11
Słowenia Slovenia	11	6	1	2	2
Szwajcaria Switzerland	33	16	8	7	4
Szwecja Sweden	753	399	81	128	57
Turcja Turkey	1973	514	646	265	88
Ukraina Ukraine	38473	21381	12076	7641	4800
Węgry Hungary	135	83	45	11	4
Wielka Brytania United Kingdom	238	103	38	70	32
Włochy Italy	486	215	92	94	42
Wyspy Alandzkie Aland Islands	1	1	1	-	-
Wyspy Owcze Faroe Islands	8	4	7	-	-
Azja Asia	15410	5590	4008	3056	1089
Afganistan Afghanistan	146	58	26	29	13
Arabia Saudyjska Saudi Arabia	500	150	77	161	32

Tablica 9(27). Cudzoziemcy – studenci i absolwenci według kontynentów i krajów (urodzenia lub pochodzenia) (cd.)
Table 9(27). Foreigners – students and graduates by continents and countries (of birth or origin) (cont.)

WYSZCZEGÓLNIENIE SPECIFICATION	Studenci Students			Absolwenci Graduates	
	ogółem total	z liczby ogółem of total number		ogółem total	w tym kobiety of whom females
		kobiety females	na pierwszym roku studiów first-year students		
Azja (cd.):					
Asia (cont.):					
Armenia Armenia	85	46	25	16	6
Azerbejdżan Azerbaijan	1416	261	247	145	47
Bahrajn Bahrain	18	8	3	2	-
Bangladesz Bangladesh	233	31	52	43	13
Bhutan Bhutan	2	-	-	-	-
Chiny China	1609	906	386	359	195
Chiny – Specjalny Region Administracyjny Hongkong China – Hong Kong Special Administrative Region	21	7	7	3	2
Filipiny Philippines	50	34	17	8	6
Gruzja Georgia	184	74	41	47	24
Indie India	2563	663	388	1015	201
Indonezja Indonesia	215	90	28	62	22
Irak Iraq	319	94	58	55	14
Iran Iran	322	149	93	33	13
Izrael Israel	225	111	35	33	13
Japonia Japan	81	45	19	23	15
Jemen Yemen	43	7	12	8	-
Jordania Jordan	119	21	25	13	2

Tablica 9(27). Cudzoziemcy – studenci i absolwenci według kontynentów i krajów (urodzenia lub pochodzenia) (cd.)

Table 9(27). Foreigners – students and graduates by continents and countries (of birth or origin) (cont.)

WYSZCZEGÓLNIENIE SPECIFICATION	Studenci Students			Absolwenci Graduates	
	ogółem total	z liczby ogółem of total number		ogółem total	w tym kobiety of whom females
		kobiety females	na pierwszym roku studiów first-year students		
Azja (cd.):					
Asia (cont.):					
Kambodża Cambodia	4	-	2	-	-
Katar Qatar	37	5	5	2	-
Kazachstan Kazakhstan	1554	822	640	205	137
Kirgistan Kyrgyzstan	375	164	127	34	19
Korea Południowa South Korea	106	58	27	35	21
Korea Północna North Korea	14	10	2	2	1
Kuwejt Kuwait	96	14	14	43	3
Laos Laos	8	5	1	-	-
Liban Lebanon	202	55	53	22	5
Makau Macau	3	1	-	-	-
Malediwy Maldives	1	1	1	-	-
Malezja Malaysia	133	75	28	21	8
Mjanma (Birma) Myanmar (Burma)	32	20	8	2	2
Mongolia Mongolia	98	67	28	24	14
Nepal Nepal	111	33	9	78	26
Oman Oman	35	5	7	20	2
Pakistan Pakistan	266	67	61	43	14

Tablica 9(27). Cudzoziemcy – studenci i absolwenci według kontynentów i krajów (urodzenia lub pochodzenia) (cd.)
Table 9(27). Foreigners – students and graduates by continents and countries (of birth or origin) (cont.)

WYSZCZEGÓLNIENIE SPECIFICATION	Studenci Students			Absolwenci Graduates	
	ogółem total	z liczby ogółem of total number		ogółem total	w tym kobiety of whom females
		kobiety females	na pierwszym roku studiów first-year students		
Azja (dok.):					
Asia (cont.):					
Palestyna (Zachodni Brzeg i Strefa Gazy) Palestine (The West Bank and Gaza Strip)	47	8	11	11	-
Singapur Singapore	11	7	2	2	1
Sri Lanka Sri Lanka	71	24	7	11	5
Syria Syria	178	53	49	19	5
Tadżykistan Tajikistan	255	55	102	27	11
Tajlandia Thailand	299	199	58	55	37
Tajwan Taiwan	923	364	120	172	70
Turkmenistan Turkmenistan	79	32	15	11	4
Uzbekistan Uzbekistan	1546	271	817	69	29
Wietnam Vietnam	554	342	195	86	55
Zjednoczone Emiraty Arabskie United Arab Emirates	221	78	80	7	2
Ameryka Północna i Środkowa	1172	574	218	224	105
North and Central America					
Anguilla Anguilla	10	6	-	-	-
Antigua i Barbuda Antigua and Barbuda	9	5	3	-	-
Bahamy Bahamas	2	-	-	-	-
Barbados Barbados	2	1	-	-	-
Belize Belize	2	2	1	1	-

Tablica 9(27). Cudzoziemcy – studenci i absolwenci według kontynentów i krajów (urodzenia lub pochodzenia) (cd.)
Table 9(27). Foreigners – students and graduates by continents and countries (of birth or origin) (cont.)

WYSZCZEGÓLNIENIE SPECIFICATION	Studenci Students			Absolwenci Graduates	
	ogółem total	z liczby ogółem of total number		ogółem total	w tym kobiety of whom females
		kobiety females	na pierwszym roku studiów first-year students		
Ameryka Północna i Środkowa (dok.): North and Central America (cont.):					
Dominika Dominica	2	1	-	-	-
Dominikana Dominican Republic	8	4	1	1	1
Gwatemala Guatemala	2	-	-	5	2
Haiti Haiti	13	10	10	-	-
Honduras Honduras	3	-	1	3	1
Jamajka Jamaica	10	4	5	-	-
Kanada Canada	280	146	49	64	34
Kostaryka Costa Rica	6	5	1	2	-
Kuba Cuba	8	4	3	2	2
Meksyk Mexico	101	45	16	17	8
Nikaragua Nicaragua	1	1	-	-	-
Panama Panama	4	1	2	1	-
Portoryko Puerto Rico	2	2	-	-	-
Saint Kitts i Nevis Saint Kitts and Nevis	3	2	1	-	-
Salwador El Salvador	10	6	2	2	2
Stany Zjednoczone United States	692	327	122	126	55
Trynidad i Tobago Trinidad and Tobago	2	2	1	-	-

Tablica 9(27). Cudzoziemcy – studenci i absolwenci według kontynentów i krajów (urodzenia lub pochodzenia) (cd.)
Table 9(27). Foreigners – students and graduates by continents and countries (of birth or origin) (cont.)

WYSZCZEGÓLNIENIE SPECIFICATION	Studenci Students			Absolwenci Graduates	
	ogółem total	z liczby ogółem of total number		ogółem total	w tym kobiety of whom females
		kobiety females	na pierwszym roku studiów first-year students		
Ameryka Południowa South America	446	192	99	95	44
Argentyna Argentina	26	13	5	2	-
Boliwia Bolivia	9	3	4	1	1
Brazylia Brazil	130	62	29	34	21
Chile Chile	21	7	7	4	1
Ekwador Ecuador	86	34	25	15	8
Georgia Południowa i Sandwich Południowy South Georgia and the South Sandwich Islands	2	1	-	-	-
Gujana Guyana	1	1	-	-	-
Kolumbia Colombia	90	36	16	25	6
Paragwaj Paraguay	1	1	-	-	-
Peru Peru	41	16	6	11	6
Surinam Suriname	2	-	-	-	-
Urugwaj Uruguay	7	4	-	-	-
Wenezuela Venezuela	30	14	7	3	1
Afryka Africa	5679	2152	2020	394	147
Algieria Algeria	87	9	24	6	3
Angola Angola	110	43	27	16	6
Benin Benin	4	2	-	-	-

Tablica 9(27). Cudzoziemcy – studenci i absolwenci według kontynentów i krajów (urodzenia lub pochodzenia) (cd.)
Table 9(27). Foreigners – students and graduates by continents and countries (of birth or origin) (cont.)

WYSZCZEGÓLNIENIE SPECIFICATION	Studenci Students			Absolwenci Graduates	
	ogółem total	z liczby ogółem of total number		ogółem total	w tym kobiety of whom females
		kobiety females	na pierwszym roku studiów first-year students		
Afryka (cd.): Africa (cont.):					
Botswana Botswana	11	7	1	2	2
Burkina Faso Burkina Faso	1	-	-	-	-
Burundi Burundi	17	9	13	1	1
Czad Chad	8	-	4	1	-
Demokratyczna Republika Konga (Zair) Democratic Republic of the Congo (Zair)	76	16	22	8	3
Dżibuti Djibouti	2	1	1	-	-
Egipt Egypt	250	53	77	42	8
Erytrea Eritrea	11	10	3	1	1
Eswatini Eswatini	9	4	4	-	-
Etiopia Ethiopia	633	200	295	20	9
Gabon Gabon	3	1	1	-	-
Gambia The Gambia	12	4	5	2	-
Ghana Ghana	187	53	42	19	8
Gwinea Guinea	6	2	1	1	-
Gwinea Bissau Guinea-Bissau	1	-	-	-	-
Kamerun Cameroon	341	178	64	11	2
Kenia Kenya	133	62	33	33	10

Tablica 9(27). Cudzoziemcy – studenci i absolwenci według kontynentów i krajów (urodzenia lub pochodzenia) (cd.)
Table 9(27). Foreigners – students and graduates by continents and countries (of birth or origin) (cont.)

WYSZCZEGÓLNIENIE SPECIFICATION	Studenci Students			Absolwenci Graduates	
	ogółem total	z liczby ogółem of total number		ogółem total	w tym kobiety of whom females
		kobiety females	na pierwszym roku studiów first-year students		
Afryka (cd.): Africa (cont.):					
Komory Comoros	3	-	-	-	-
Kongo Congo	43	13	16	5	1
Lesotho Lesotho	2	-	-	-	-
Liberia Liberia	2	-	2	-	-
Libia Libya	24	6	2	7	-
Madagaskar Madagascar	6	1	3	2	-
Malawi Malawi	10	3	2	2	1
Mali Mali	29	9	7	7	1
Maroko Morocco	241	50	90	26	3
Mauretania Mauritania	1	-	-	-	-
Mauritius Mauritius	9	6	1	1	1
Mozambik Mozambique	63	24	22	4	2
Namibia Namibia	24	15	10	6	4
Niger Niger	8	4	-	4	1
Nigeria Nigeria	1107	290	358	76	26
Republika Południowej Afryki South Africa	92	39	24	5	2
Republika Środkowoafrykańska Central African Republic	1	1	-	-	-

Tablica 9(27). Cudzoziemcy – studenci i absolwenci według kontynentów i krajów (urodzenia lub pochodzenia) (cd.)

Table 9(27). Foreigners – students and graduates by continents and countries (of birth or origin) (cont.)

WYSZCZEGÓLNIENIE SPECIFICATION	Studenci Students			Absolwenci Graduates	
	ogółem total	z liczby ogółem of total number		ogółem total	w tym kobiety of whom females
		kobiety females	na pierwszym roku studiów first-year students		
Afryka (dok.):					
Africa (cont.):					
Republika Zielonego Przylądka Cape Verde	3	2	1	-	-
Reunion Réunion	1	-	-	-	-
Rwanda Rwanda	543	215	212	17	11
Senegal Senegal	10	-	1	2	1
Seszele Seychelles	1	1	-	-	-
Sierra Leone Sierra Leone	10	3	3	-	-
Somalia Somalia	14	7	3	-	-
Sudan Sudan	28	6	10	-	-
Sudan Południowy South Sudan	2	1	-	-	-
Tanzania Tanzania	86	49	36	5	1
Togo Togo	3	-	-	-	-
Tunezja Tunisia	84	37	18	11	8
Uganda Uganda	31	12	13	2	1
Wybrzeże Kości Słoniowej Côte d'Ivoire (Ivory Coast)	10	4	3	1	1
Wyspy Świętego Tomasza i Książęca São Tomé and Príncipe	2	-	1	-	-
Zambia Zambia	26	14	4	5	2
Zimbabwe Zimbabwe	1258	686	561	43	27

Tablica 9(27). Cudzoziemcy – studenci i absolwenci według kontynentów i krajów (urodzenia lub pochodzenia) (dok.)**Table 9(27). Foreigners – students and graduates by continents and countries (of birth or origin) (cont.)**

WYSZCZEGÓLNIENIE SPECIFICATION	Studenci Students			Absolwenci Graduates	
	ogółem total	z liczby ogółem of total number		ogółem total	w tym kobiety of whom females
		kobiety females	na pierwszym roku studiów first-year students		
Australia i Oceania	38	13	7	6	1
Australia and Oceania					
Australia	14	5	2	5	1
Australia					
Dalekie Wyspy Mniejsze Stanów Zjednoczonych	1	-	-	-	-
United States Minor Outlying Islands					
Nauru	2	-	2	-	-
Nauru					
Nowa Kaledonia	2	-	2	-	-
New Caledonia					
Nowa Zelandia	8	2	1	-	-
New Zealand					
Papua–Nowa Gwinea	11	6	-	-	-
Papua New Guinea					
Tuvalu	-	-	-	1	-
Tuvalu					

U w a g a. Rozszerzona tablica dostępna jest na stronie internetowej w formacie .xlsx.

N o t e. The expanded table is available on the website in .xlsx format.

III. OSOBY Z NIEPEŁNOSPRAWNOŚCIAMI – STUDENCI I ABSOLWENCI STUDENTS AND GRADUATES WITH DISABILITIES

Tablica 1(28). Studenci z niepełnosprawnościami według typów instytucji szkolnictwa wyższego i nauki oraz grup kierunków kształcenia ^a

Table 1(28). Students with disabilities by types of institutions of the system of higher education and science and broad fields of education ^a

WYSZCZEGÓLNIENIE SPECIFICATION o – ogółem total s – studia stacjonarne full-time programmes n – studia niestacjonarne part-time programmes		Ogółem Total	W tym kobiety Of whom females	Z liczby gótem Of total number					
				wykazy- wani tylko jeden raz listed only once	niesłyszą- cy i słabo- słyszący deaf and hearing impaired	niewidomi i słabo- widzący blind and sight impaired	z dysfunkcją narządów ruchu with motor organs impairment		inne rodzaje niepełno- spraw- ności other types of disability
							chodzący able to walk	niecho- dzący unable to walk	
OGÓŁEM	o	20248	12009	19614	1521	1667	5190	661	11145
TOTAL	s	12831	7436	12340	1034	1095	3109	440	7146
	n	7417	4573	7274	487	572	2081	221	3999
Grupa – Kształcenie Broad field – Education	o	1698	1421	•	127	131	468	77	886
Grupa – Nauki humanistyczne i sztuka Broad field – Arts and humanities	o	2460	1528	•	185	229	511	135	1394
Grupa – Nauki społeczne, dziennikarstwo i informacja Broad field – Social sciences, journalism and information	o	2762	1829	•	182	295	679	135	1467
Grupa – Biznes, administracja i prawo Broad field – Business, administration and law	o	4561	2734	•	342	352	1260	163	2410
Grupa – Nauki przyrodnicze, matematyka i statystyka Broad field – Natural sciences, mathematics and statistics	o	780	431	•	73	53	159	45	450
Grupa – Technologie teleinformacyjne Broad field – Information and Communication Technologies (ICTs)	o	1153	155	•	98	100	253	39	663
Grupa – Technika, przemysł, budownictwo Broad field – Engineering, manufacturing and construction	o	2299	899	•	188	147	615	13	1334

^a Zgodnie z Międzynarodową Klasyfikacją Kierunków Kształcenia ISCED-F 2013.

^a According to the International Classification of Fields of Education and Training ISCED-F 2013.

Tablica 1(28). Studenci z niepełnosprawnościami według typów instytucji szkolnictwa wyższego i nauki oraz grup kierunków kształcenia ^a (cd.)**Table 1(28). Students with disabilities by types of institutions of the system of higher education and science and broad fields of education ^a (cont.)**

WYSZCZEGÓLNIENIE SPECIFICATION		Ogółem Total	W tym kobiety Of whom females	Z liczby gótem Of total number					
				wykazy- wani tylko jeden raz listed only once	niestyszą- cy i słabo- słyszający deaf and hearing impaired	niewidomi i słabo- widzący blind and sight impaired	z dysfunkcją narządów ruchu with motor organs impairment		inne rodzaje niepełno- spraw- ności other types of disability
							chodzący able to walk	niecho- dzący unable to walk	
O G Ó Ł E M (dok.):									
T O T A L (cont.):									
Grupa – Rolnictwo Broad field – Agriculture, forestry, fisheries and veterinary	o	284	184	•	22	17	70	2	173
Grupa – Zdrowie i opieka społeczna Broad field – Health and welfare	o	2380	1844	•	152	213	712	22	1281
Grupa – Usługi Broad field – Services	o	1067	631	•	85	74	281	17	607
Indywidualne studia międzyobszarowe Individual inter-field studies	o	804	353	•	67	56	182	13	480
Uczelnie nadzorowane przez ministra właściwego ds. szkolnictwa wyższego HEIs supervised by the minister responsible for higher education	o	18713	10971	•	1405	1555	4749	650	10285
	s	11482	6503	•	931	998	2713	433	6395
	n	7231	4468	•	474	557	2036	217	3890
Grupa – Kształcenie Broad field – Education	o	1630	1363	•	122	123	453	76	846
Grupa – Nauki humanistyczne i sztuka Broad field – Arts and humanities	o	2152	1341	•	163	203	432	132	1212
Grupa – Nauki społeczne, dziennikarstwo i informacja Broad field – Social sciences, journalism and information	o	2622	1726	•	173	283	639	134	1389
Grupa – Biznes, administracja i prawo Broad field – Business, administration and law	o	4496	2697	•	335	346	1242	162	2377

a Zgodnie z Międzynarodową Klasyfikacją Kierunków Kształcenia ISCED-F 2013.

a According to the International Classification of Fields of Education and Training ISCED-F 2013.

Tablica 1(28). Studenci z niepełnosprawnościami według typów instytucji szkolnictwa wyższego i nauki oraz grup kierunków kształcenia ^a (cd.)**Table 1(28). Students with disabilities by types of institutions of the system of higher education and science and broad fields of education ^a (cont.)**

WYSZCZEGÓLNIENIE SPECIFICATION	Ogółem Total	W tym kobiety Of whom females	Z liczby gótem Of total number						
			wykazy- wani tylko jeden raz listed only once	niestyszą- cy i słabo- słyszający deaf and hearing impaired	niewidomi i słabo- widzący blind and sight impaired	z dysfunkcją narządów ruchu with motor organs impairment		inne rodzaje niepełno- spraw- ności other types of disability	
						chodzący able to walk	niecho- dzący unable to walk		
Uczelnie nadzorowane przez ministra właściwego ds. szkolnictwa wyższego (dok.): HEIs supervised by the minister responsible for higher education (cont.):									
Grupa – Nauki przyrodnicze, matematyka i statystyka Broad field – Natural sciences, mathematics and statistics	o 777	429	•	73	53	159	45	447	
Grupa – Technologie teleinformacyjne Broad field – Information and Communication Technologies (ICTs)	o 1119	153	•	94	100	242	39	644	
Grupa – Technika, przemysł, budownictwo Broad field – Engineering, manufacturing and construction	o 2234	881	•	182	144	596	13	1297	
Grupa – Rolnictwo Broad field – Agriculture, forestry, fisheries and veterinary	o 284	184	•	22	17	70	2	173	
Grupa – Zdrowie i opieka społeczna Broad field – Health and welfare	o 1597	1257	•	90	160	476	18	853	
Grupa – Usługi Broad field – Services	o 1001	588	•	84	70	259	16	569	
Indywidualne studia międzyobszarowe Individual inter-field studies	o 801	352	•	67	56	181	13	478	

^a Zgodnie z Międzynarodową Klasyfikacją Kierunków Kształcenia ISCED-F 2013.

^a According to the International Classification of Fields of Education and Training ISCED-F 2013.

Tablica 1(28). Studenci z niepełnosprawnościami według typów instytucji szkolnictwa wyższego i nauki oraz grup kierunków kształcenia ^a (cd.)**Table 1(28). Students with disabilities by types of institutions of the system of higher education and science and broad fields of education ^a (cont.)**

WYSZCZEGÓLNIENIE SPECIFICATION		Ogółem Total	W tym kobiety Of whom females	Z liczby gótem Of total number					
				wykazy- wani tylko jeden raz listed only once	niestyszą- cy i słabo- słyszający deaf and hearing impaired	niewidomi i słabo- widzący blind and sight impaired	z dysfunkcją narządów ruchu with motor organs impairment		inne rodzaje niepełno- spraw- ności other types of disability
							chodzący able to walk	niecho- dzący unable to walk	
Uczelnie nadzorowane przez ministra właściwego ds. zdrowia HEIs supervised by the minister responsible for health	o	801	605	•	58	53	243	4	443
	s	744	570	•	54	49	226	2	413
	n	57	35	•	4	4	17	2	30
Grupa – Kształcenie Broad field – Education	o	2	1	•	-	-	-	-	2
Grupa – Nauki społeczne, dziennikarstwo i informacja Broad field – Social sciences, journalism and information	o	12	11	•	-	1	3	-	8
Grupa – Nauki przyrodnicze, matematyka i statystyka Broad field – Natural sciences, mathematics and statistics	o	1	1	•	-	-	-	-	1
Grupa – Technika, przemysł, budownictwo Broad field – Engineering, manufacturing and construction	o	4	3	•	-	1	1	-	2
Grupa – Zdrowie i opieka społeczna Broad field – Health and welfare	o	762	569	•	58	51	232	4	417
Grupa – Usługi Broad field – Services	o	20	20	•	-	-	7	-	13
Uczelnie nadzorowane przez ministra właściwego ds. gospodarki morskiej HEIs supervised by the minister responsible for maritime economy	o	68	31	•	10	2	27	-	29
	s	54	27	•	8	1	22	-	23
	n	14	4	•	2	1	5	-	6
Grupa – Nauki społeczne, dziennikarstwo i informacja Broad field – Social sciences, journalism and information	o	20	14	•	3	1	7	-	9
Grupa – Biznes, administracja i prawo Broad field – Business, administration and law	o	4	2	•	2	-	-	-	2

a Zgodnie z Międzynarodową Klasyfikacją Kierunków Kształcenia ISCED-F 2013.

a According to the International Classification of Fields of Education and Training ISCED-F 2013.

Tablica 1(28). Studenci z niepełnosprawnościami według typów instytucji szkolnictwa wyższego i nauki oraz grup kierunków kształcenia ^a (cd.)**Table 1(28). Students with disabilities by types of institutions of the system of higher education and science and broad fields of education ^a (cont.)**

WYSZCZEGÓLNIENIE SPECIFICATION		Ogółem Total	W tym kobiety Of whom females	Z liczby gótem Of total number					
				wykazy- wani tylko jeden raz listed only once	niestyszą- cy i słabo- słyszący deaf and hearing impaired	niewidomi i słabo- widzący blind and sight impaired	z dysfunkcją narządów ruchu with motor organs impairment		inne rodzaje niepełno- spraw- ności other types of disability
							chodzący able to walk	niecho- dzący unable to walk	
Uczelnie nadzorowane przez ministra właściwego ds. gospodarki morskiej (dok.): HEIs supervised by the minister responsible for maritime economy (cont.):									
Grupa – Technologie teleinformacyjne Broad field – Information and Communication Technologies (ICTs)	o	7	2	•	3	-	2	-	2
Grupa – Technika, przemysł, budownictwo Broad field – Engineering, manufacturing and construction	o	19	3	•	2	1	10	-	6
Grupa – Usługi Broad field – Services	o	18	10	•	-	-	8	-	10
Uczelnie nadzorowane przez ministra właściwego ds. kultury i ochrony dziedzictwa narodowego HEIs supervised by the minister responsible for culture and protection of national heritage	o	186	133	•	18	15	54	1	103
	s	145	99	•	13	11	45	1	80
	n	41	34	•	5	4	9	-	23
Grupa – Kształcenie Broad field – Education	o	6	5	•	1	1	3	-	2
Grupa – Nauki humanistyczne i sztuka Broad field – Arts and humanities	o	178	127	•	16	14	50	1	101
Grupa – Technika, przemysł, budownictwo Broad field – Engineering, manufacturing and construction	o	2	1	•	1	-	1	-	-

a Zgodnie z Międzynarodową Klasyfikacją Kierunków Kształcenia ISCED-F 2013.

a According to the International Classification of Fields of Education and Training ISCED-F 2013.

Tablica 1(28). Studenci z niepełnosprawnościami według typów instytucji szkolnictwa wyższego i nauki oraz grup kierunków kształcenia ^a (cd.)**Table 1(28). Students with disabilities by types of institutions of the system of higher education and science and broad fields of education ^a (cont.)**

WYSZCZEGÓLNIENIE SPECIFICATION		Ogółem Total	W tym kobiety Of whom females	Z liczby gótem Of total number					
				wykazy- wani tylko jeden raz listed only once	niestyszą- cy i słabo- słyszający deaf and hearing impaired	niewidomi i słabo- widzący blind and sight impaired	z dysfunkcją narządów ruchu with motor organs impairment		inne rodzaje niepełno- spraw- ności other types of disability
							chodzący able to walk	niecho- dzący unable to walk	
Uczelnie nadzorowane przez ministra właściwego ds. obrony narodowej	o	83	32	•	2	5	21	1	54
	s	67	27	•	1	2	16	1	47
	n	16	5	•	1	3	5	-	7
HEIs supervised by the minister responsible for national defence									
Grupa – Kształcenie Broad field – Education	o	7	7	•	-	-	2	1	4
Grupa – Nauki społeczne, dziennikarstwo i informacja Broad field – Social sciences, journalism and information	o	8	8	•	-	1	1	-	6
Grupa – Biznes, administracja i prawo Broad field – Business, administration and law	o	7	3	•	-	2	1	-	4
Grupa – Nauki przyrodnicze, matematyka i statystyka Broad field – Natural sciences, mathematics and statistics	o	2	1	•	-	-	-	-	2
Grupa – Technologie teleinformatyczne Broad field – Information and Communication Technologies (ICTs)	o	14	-	•	-	-	5	-	9
Grupa – Technika, przemysł, budownictwo Broad field – Engineering, manufacturing and construction	o	31	7	•	1	1	7	-	22
Grupa – Usługi Broad field – Services	o	13	5	•	1	1	5	-	6
Indywidualne studia międzyobszarowe Individual inter-field studies	o	1	1	•	-	-	-	-	1

^a Zgodnie z Międzynarodową Klasyfikacją Kierunków Kształcenia ISCED-F 2013.

^a According to the International Classification of Fields of Education and Training ISCED-F 2013.

Tablica 1(28). Studenci z niepełnosprawnościami według typów instytucji szkolnictwa wyższego i nauki oraz grup kierunków kształcenia ^a (cd.)**Table 1(28). Students with disabilities by types of institutions of the system of higher education and science and broad fields of education ^a (cont.)**

WYSZCZEGÓLNIENIE SPECIFICATION		Ogółem Total	W tym kobiety Of whom females	Z liczby gótem Of total number					
				wykazy- wani tylko jeden raz listed only once	niestyszą- cy i słabo- słyszający deaf and hearing impaired	niewidomi i słabo- widzący blind and sight impaired	z dysfunkcją narządów ruchu with motor organs impairment		inne rodzaje niepełno- sprawno- ści other types of disability
							chodzący able to walk	niecho- dzący unable to walk	
Uczelnie nadzorowane przez ministra właściwego ds. wewnętrznych oraz ministra właściwego ds. sprawiedliwości HEIs supervised by the minister responsible for internal affairs and the minister responsible for justice	o	8	4	•	-	-	3	-	5
	s	6	3	•	-	-	3	-	3
	n	2	1	•	-	-	-	-	2
Grupa – Nauki społeczne, dziennikarstwo i informacja Broad field – Social sciences, journalism and information	o	2	2	•	-	-	-	-	2
Grupa – Technologie teleinformacyjne Broad field – Information and Communication Technologies (ICTs)	o	1	-	•	-	-	1	-	-
Grupa – Usługi Broad field – Services	o	5	2	•	-	-	2	-	3
Uczelnie prowadzone przez kościoty i inne związki wyznaniowe HEIs run by churches and other religious associations	o	389	233	•	28	37	93	5	226
	s	333	207	•	27	34	84	3	185
	n	56	26	•	1	3	9	2	41
Grupa – Kształcenie Broad field – Education	o	53	45	•	4	7	10	-	32
Grupa – Nauki humanistyczne i sztuka Broad field – Arts and humanities	o	130	60	•	6	12	29	2	81
Grupa – Nauki społeczne, dziennikarstwo i informacja Broad field – Social sciences, journalism and information	o	98	68	•	6	9	29	1	53
Grupa – Biznes, administracja i prawo Broad field – Business, administration and law	o	54	32	•	5	4	17	1	27

a Zgodnie z Międzynarodową Klasyfikacją Kierunków Kształcenia ISCED-F 2013.

a According to the International Classification of Fields of Education and Training ISCED-F 2013.

Tablica 1(28). Studenci z niepełnosprawnościami według typów instytucji szkolnictwa wyższego i nauki oraz grup kierunków kształcenia ^a (dok.)Table 1(28). Students with disabilities by types of institutions of the system of higher education and science and broad fields of education ^a (cont.)

WYSZCZEGÓLNIENIE SPECIFICATION	Ogółem Total	W tym kobiety Of whom females	Z liczby gótem Of total number						
			wykazy- wani tylko jeden raz listed only once	niestyszą- cy i słabo- słyszający deaf and hearing impaired	niewidomi i słabo- widzący blind and sight impaired	z dysfunkcją narządów ruchu with motor organs impairment		inne rodzaje niepełno- spraw- ności other types of disability	
						chodzący able to walk	niecho- dzący unable to walk		
Uczelnie prowadzone przez kościoty i inne związki wyznaniowe (dok.): HEIs run by churches and other religious associations (cont.):									
Grupa – Technologie teleinformacyjne Broad field – Information and Communication Technologies (ICTs)	0	12	-	•	1	-	3	-	8
Grupa – Technika, przemysł, budownictwo Broad field – Engineering, manufacturing and construction	0	9	4	•	2	-	-	-	7
Grupa – Zdrowie i opieka społeczna Broad field – Health and welfare	0	21	18	•	4	2	4	-	11
Grupa – Usługi Broad field – Services	0	10	6	•	-	3	-	1	6
Indywidualne studia międzyobszarowe Individual inter-field studies	0	2	-	•	-	-	1	-	1

a Zgodnie z Międzynarodową Klasyfikacją Kierunków Kształcenia ISCED-F 2013.

a According to the International Classification of Fields of Education and Training ISCED-F 2013.

Tablica 2(29). Absolwenci z niepełnosprawnościami według typów instytucji systemu szkolnictwa wyższego i nauki oraz grup kierunków kształcenia ^aTable 2(29). Graduates with disabilities by types of institutions of the system of higher education and science and broad fields of education ^a

WYSZCZEGÓLNIENIE SPECIFICATION o – ogółem total s – studia stacjonarne full-time programmes n – studia niestacjonarne part-time programmes	Ogółem Total		Niestyszący i słabo- styszący Deaf and hearing impaired	Niewidomi i słabo- widzący Blind and sight impaired	Z dysfunkcją narządów ruchu With motor organs impairment		Inne rodzaje niepełno- sprawności Other types of disability	
	ogółem total	w tym kobiety Of whom females			chodzący able to walk	niecho- dzący unable to walk		
O G Ó Ł E M	o	5196	3415	378	452	1417	193	2756
T O T A L	s	3225	2054	246	288	808	125	1758
	n	1971	1361	132	164	609	68	998
Grupa – Kształcenie Broad field – Education	o	560	494	39	38	167	28	288
Grupa – Nauki humanistyczne i sztuka Broad field – Arts and humanities	o	518	380	29	52	122	39	276
Grupa – Nauki społeczne, dziennikarstwo i informacja Broad field – Social sciences, journalism and information	o	681	462	42	71	200	30	338
Grupa – Biznes, administracja i prawo Broad field – Business, administration and law	o	1309	865	92	112	368	50	687
Grupa – Nauki przyrodnicze, matematyka i statystyka Broad field – Natural sciences, mathematics and statistics	o	254	158	38	26	55	13	122
Grupa – Technologie teleinformacyjne Broad field – Information and Communication Technologies (ICTs)	o	230	24	28	19	56	13	114
Grupa – Technika, przemysł, budownictwo Broad field – Engineering, manufacturing and construction	o	625	280	46	42	178	6	353
Grupa – Rolnictwo Broad field – Agriculture, forestry, fisheries and veterinary	o	67	45	7	5	11	3	41
Grupa – Zdrowie i opieka społeczna Broad field – Health and welfare	o	569	468	31	55	166	5	312
Grupa – Usługi Broad field – Services	o	255	160	19	21	58	4	153
Indywidualne studia międzyobszarowe Individual inter-field studies	o	128	79	7	11	36	2	72

^a Zgodnie z Międzynarodową Klasyfikacją Kierunków Kształcenia ISCED-F 2013.^a According to the International Classification of Fields of Education and Training ISCED-F 2013.

Tablica 2(29). Absolwenci z niepełnosprawnościami według typów instytucji systemu szkolnictwa wyższego i nauki oraz grup kierunków kształcenia ^a (cd.)**Table 2(29). Graduates with disabilities by types of institutions of the system of higher education and science and broad fields of education ^a (cont.)**

WYSZCZEGÓLNIENIE SPECIFICATION o – ogółem total s – studia stacjonarne full-time programmes n – studia niestacjonarne part-time programmes	Ogółem Total		Niestyszący i słabo- styszący Deaf and hearing impaired	Niewidomi i słabo- widzący Blind and sight impaired	Z dysfunkcją narządów ruchu With motor organs impairment		Inne rodzaje niepełno- sprawności Other types of disability	
	ogółem total	w tym kobiety Of whom females			chodzący able to walk	niecho- dzący unable to walk		
Uczelnie nadzorowane przez ministra właściwego ds. szkolnictwa wyższego HEIs supervised by the minister responsible for higher education	o	4865	3168	351	424	1330	188	2572
	s	2946	1846	223	265	735	120	1603
	n	1919	1322	128	159	595	68	969
Grupa – Kształcenie Broad field – Education	o	536	474	38	36	162	27	273
Grupa – Nauki humanistyczne i sztuka Broad field – Arts and humanities	o	457	335	20	48	103	38	248
Grupa – Nauki społeczne, dziennikarstwo i informacja Broad field – Social sciences, journalism and information	o	643	429	39	67	192	29	316
Grupa – Biznes, administracja i prawo Broad field – Business, administration and law	o	1297	860	91	112	365	49	680
Grupa – Nauki przyrodnicze, matematyka i statystyka Broad field – Natural sciences, mathematics and statistics	o	254	158	38	26	55	13	122
Grupa – Technologie teleinformacyjne Broad field – Information and Communication Technologies (ICTs)	o	222	24	27	19	53	13	110
Grupa – Technika, przemysł, budownictwo Broad field – Engineering, manufacturing and construction	o	603	269	44	40	168	6	345
Grupa – Rolnictwo Broad field – Agriculture, forestry, fisheries and veterinary	o	67	45	7	5	11	3	41
Grupa – Zdrowie i opieka społeczna Broad field – Health and welfare	o	418	348	23	41	130	4	220
Grupa – Usługi Broad field – Services	o	241	148	17	19	56	4	145
Indywidualne studia międzyobszarowe Individual inter-field studies	o	127	78	7	11	35	2	72

^a Zgodnie z Międzynarodową Klasyfikacją Kierunków Kształcenia ISCED-F 2013.

^a According to the International Classification of Fields of Education and Training ISCED-F 2013.

Tablica 2(29). Absolwenci z niepełnosprawnościami według typów instytucji systemu szkolnictwa wyższego i nauki oraz grup kierunków kształcenia ^a (cd.)Table 2(29). Graduates with disabilities by types of institutions of the system of higher education and science and broad fields of education ^a (cont.)

WYSZCZEGÓLNIENIE SPECIFICATION o – ogółem total s – studia stacjonarne full-time programmes n – studia niestacjonarne part-time programmes	Ogółem Total		Niestyszący i słabo- słyszący Deaf and hearing impaired	Niewidomi i słabo- widzący Blind and sight impaired	Z dysfunkcją narządów ruchu With motor organs impairment		Inne rodzaje niepełno- sprawności Other types of disability	
	ogółem total	w tym kobiety Of whom females			chodzący able to walk	niecho- dzący unable to walk		
Uczelnie nadzorowane przez ministra właściwego ds. zdrowia HEIs supervised by the minister responsible for health	o	150	120	8	14	38	1	89
	s	127	101	7	11	31	1	77
	n	23	19	1	3	7	-	12
Grupa – Kształcenie Broad field – Education	o	1	1	-	-	1	-	-
Grupa – Zdrowie i opieka społeczna Broad field – Health and welfare	o	146	116	8	13	36	1	88
Grupa – Usługi Broad field – Services	o	3	3	-	1	1	-	1
Uczelnie nadzorowane przez ministra właściwego ds. gospodarki morskiej HEIs supervised by the minister responsible for maritime economy	o	14	9	1	1	4	-	8
	s	8	6	1	-	4	-	3
	n	6	3	-	1	-	-	5
Grupa – Nauki społeczne, dziennikarstwo i informacja Broad field – Social sciences, journalism and information	o	6	5	-	-	2	-	4
Grupa – Biznes, administracja i prawo Broad field – Business, administration and law	o	3	1	1	-	-	-	2
Grupa – Technika, przemysł, budownictwo Broad field – Engineering, manufacturing and construction	o	5	3	-	1	2	-	2
Uczelnie nadzorowane przez ministra właściwego ds. kultury i ochrony dziedzictwa narodowego HEIs supervised by the minister responsible for culture and protection of national heritage	o	37	29	5	3	14	1	14
	s	27	21	2	3	10	1	11
	n	10	8	3	-	4	-	3
Grupa – Kształcenie Broad field – Education	o	4	3	-	1	1	-	2
Grupa – Nauki humanistyczne i sztuka Broad field – Arts and humanities	o	31	25	5	2	11	1	12
Grupa – Technika, przemysł, budownictwo Broad field – Engineering, manufacturing and construction	o	2	1	-	-	2	-	-

^a Zgodnie z Międzynarodową Klasyfikacją Kierunków Kształcenia ISCED-F 2013.^a According to the International Classification of Fields of Education and Training ISCED-F 2013.

Tablica 2(29). Absolwenci z niepełnosprawnościami według typów instytucji systemu szkolnictwa wyższego i nauki oraz grup kierunków kształcenia ^a (cd.)Table 2(29). Graduates with disabilities by types of institutions of the system of higher education and science and broad fields of education ^a (cont.)

WYSZCZEGÓLNIENIE SPECIFICATION o – ogółem total s – studia stacjonarne full-time programmes n – studia niestacjonarne part-time programmes	Ogółem Total		Niestyszący i słabo- słyszący Deaf and hearing impaired	Niewidomi i słabo- widzący Blind and sight impaired	Z dysfunkcją narządów ruchu With motor organs impairment		Inne rodzaje niepełno- sprawności Other types of disability	
	ogółem total	w tym kobiety Of whom females			chodzący able to walk	niecho- dzący unable to walk		
Uczelnie nadzorowane przez ministra właściwego ds. obrony narodowej	o	29	19	1	2	8	1	17
	s	28	18	1	2	8	1	16
	n	1	1	-	-	-	-	1
HEIs supervised by the minister responsible for national defence								
Grupa – Kształcenie Broad field – Education	o	3	3	-	-	1	-	2
Grupa – Nauki humanistyczne i sztuka Broad field – Arts and humanities	o	4	4	-	1	-	1	2
Grupa – Biznes, administracja i prawo Broad field – Business, administration and law	o	1	1	-	-	1	-	-
Grupa – Technologie teleinformacyjne Broad field – Information and Communication Technologies (ICTs)	o	4	-	1	-	1	-	2
Grupa – Technika, przemysł, budownictwo Broad field – Engineering, manufacturing and construction	o	12	6	-	1	5	-	6
Grupa – Usługi Broad field – Services	o	5	5	-	-	-	-	5
Uczelnie nadzorowane przez ministra właściwego ds. wewnętrznych oraz ministra właściwego ds. sprawiedliwości	o=s	1	1	1	-	-	-	-
HEIs supervised by the minister responsible for internal affairs and the minister responsible for justice								
Grupa – Usługi Broad field – Services	o	1	1	1	-	-	-	-

^a Zgodnie z Międzynarodową Klasyfikacją Kierunków Kształcenia ISCED-F 2013.^a According to the International Classification of Fields of Education and Training ISCED-F 2013.

Tablica 2(29). Absolwenci z niepełnosprawnościami według typów instytucji systemu szkolnictwa wyższego i nauki oraz grup kierunków kształcenia ^a (dok.)Table 2(29). Graduates with disabilities by types of institutions of the system of higher education and science and broad fields of education ^a (cont.)

WYSZCZEGÓLNIENIE SPECIFICATION o – ogółem total s – studia stacjonarne full-time programmes n – studia niestacjonarne part-time programmes	Ogółem Total		Niestyszący i słabo- styszący Deaf and hearing impaired	Niewidomi i słabo- widzący Blind and sight impaired	Z dysfunkcją narządów ruchu With motor organs impairment		Inne rodzaje niepełno- sprawności Other types of disability	
	ogółem total	w tym kobiety Of whom females			chodzący able to walk	niecho- dzący unable to walk		
Uczelnie prowadzone przez kościół i inne związki wyznaniowe	o	100	69	11	8	23	2	56
	s	88	61	11	7	20	2	48
	n	12	8	-	1	3	-	8
HEIs run by churches and other religious associations								
Grupa – Kształcenie Broad field – Education	o	16	13	1	1	2	1	11
Grupa – Nauki humanistyczne i sztuka Broad field – Arts and humanities	o	30	20	4	2	8	-	16
Grupa – Nauki społeczne, dziennikarstwo i informacja Broad field – Social sciences, journalism and information	o	28	24	3	3	6	-	16
Grupa – Biznes, administracja i prawo Broad field – Business, administration and law	o	8	3	-	-	2	1	5
Grupa – Technologie teleinformacyjne Broad field – Information and Communication Technologies (ICTs)	o	4	-	-	-	2	-	2
Grupa – Technika, przemysł, budownictwo Broad field – Engineering, manufacturing and construction	o	3	1	2	-	1	-	-
Grupa – Zdrowie i opieka społeczna Broad field – Health and welfare	o	5	4	-	1	-	-	4
Grupa – Usługi Broad field – Services	o	5	3	1	1	1	-	2
Indywidualne studia międzyobszarowe Individual inter-field studies	o	1	1	-	-	1	-	-

a Zgodnie z Międzynarodową Klasyfikacją Kierunków Kształcenia ISCED-F 2013.

a According to the International Classification of Fields of Education and Training ISCED-F 2013.

Tablica 3(30). Studenci z niepełnosprawnościami według województw

Table 3(30). Students with disabilities by voivodships

WYSZCZEGÓLNIENIE SPECIFICATION		Ogółem Total	W tym kobiety Of whom females	Z liczby ogółem Of total number					
				wykazywani tylko jeden raz listed only once	niestyszcy i słabo- słyszcy deaf and hearing impaired	niewidomi i słabo- widzący blind and sight impaired	z dysfunkcją narządów ruchu with motor organs impairment		inne rodzaje niepełno- sprawno- ści other types of disability
							chodzący able to walk	niechodzący unable to walk	
O G Ó Ł E M	o	20248	12009	19614	1521	1667	5190	661	11145
TOTAL	s	12831	7436	12340	1034	1095	3109	440	7146
	n	7417	4573	7274	487	572	2081	221	3999
Dolnośląskie	o	1662	972	1623	139	176	447	20	885
	s	1051	597	1018	86	108	266	11	585
	n	611	375	605	53	68	181	9	300
Uczelnie publiczne	o	1119	632	1087	91	115	287	13	618
Public higher education institutions	s	933	521	901	81	94	230	9	524
	n	186	111	186	10	21	57	4	94
Uczelnie niepubliczne	o	543	340	536	48	61	160	7	267
Non-public higher education institutions	s	118	76	117	5	14	36	2	61
	n	425	264	419	43	47	124	5	206
Kujawsko-pomorskie	o	1248	742	1172	77	94	386	20	671
	s	787	462	746	54	63	260	13	397
	n	461	280	426	23	31	126	7	274
Uczelnie publiczne	o	833	480	796	56	72	267	19	419
Public higher education institutions	s	734	425	698	51	60	243	13	367
	n	99	55	98	5	12	24	6	52
Uczelnie niepubliczne	o	415	262	376	21	22	119	1	252
Non-public higher education institutions	s	53	37	48	3	3	17	-	30
	n	362	225	328	18	19	102	1	222
Lubelskie	o	1163	724	1147	81	92	341	24	625
	s	876	536	867	65	72	249	20	470
	n	287	188	280	16	20	92	4	155
Uczelnie publiczne	o	700	432	697	53	56	202	16	373
Public higher education institutions	s	626	382	623	48	52	183	16	327
	n	74	50	74	5	4	19	-	46
Uczelnie niepubliczne	o	463	292	450	28	36	139	8	252
Non-public higher education institutions	s	250	154	244	17	20	66	4	143
	n	213	138	206	11	16	73	4	109
Lubuskie	o	373	219	373	22	37	115	4	195
	s	256	144	256	14	26	73	3	140
	n	117	75	117	8	11	42	1	55
Uczelnie publiczne	o	351	205	351	22	37	108	4	180
Public higher education institutions	s	256	144	256	14	26	73	3	140
	n	95	61	95	8	11	35	1	40
Uczelnie niepubliczne	o=n	22	14	22	-	-	7	-	15
Non-public higher education institutions									

Tablica 3(30). Studenci z niepełnosprawnościami według województw (cd.)

Table 3(30). Students with disabilities by voivodships (cont.)

WYSZCZEGÓLNIENIE SPECIFICATION o – ogółem total s – studia stacjonarne full-time programmes n – studia niestacjonarne part-time programmes	Ogółem Total	W tym kobiety Of whom females	Z liczby ogółem Of total number						
			wykazywani tylko jeden raz listed only once	nieślyszący i słabo- słyszający deaf and hearing impaired	niewidomi i słabo- widzący blind and sight impaired	z dysfunkcją narządów ruchu with motor organs impairment		inne rodzaje niepełno- sprawności other types of disability	
						chodzący able to walk	niechodzący unable to walk		
Łódzkie	o	1296	819	1275	112	121	315	155	593
	s	648	384	630	63	66	119	97	303
	n	648	435	645	49	55	196	58	290
Uczelnie publiczne	o	737	434	717	70	68	123	136	340
Public higher education institutions	s	594	347	577	60	56	105	97	276
	n	143	87	140	10	12	18	39	64
Uczelnie niepubliczne	o	559	385	558	42	53	192	19	253
Non-public higher education institutions	s	54	37	53	3	10	14	-	27
	n	505	348	505	39	43	178	19	226
Małopolskie	o	2085	1193	1977	167	190	534	32	1162
	s	1523	866	1428	128	132	377	13	873
	n	562	327	549	39	58	157	19	289
Uczelnie publiczne	o	1651	913	1549	138	129	414	17	953
Public higher education institutions	s	1346	744	1254	112	110	334	11	779
	n	305	169	295	26	19	80	6	174
Uczelnie niepubliczne	o	434	280	428	29	61	120	15	209
Non-public higher education institutions	s	177	122	174	16	22	43	2	94
	n	257	158	254	13	39	77	13	115
Mazowieckie	o	3379	1949	3264	296	276	803	117	1818
	s	1795	1014	1711	178	159	420	60	966
	n	1584	935	1553	118	117	383	57	852
Uczelnie publiczne	o	1785	1019	1708	181	155	438	54	957
Public higher education institutions	s	1367	781	1295	137	122	331	40	737
	n	418	238	413	44	33	107	14	220
Uczelnie niepubliczne	o	1594	930	1556	115	121	365	63	861
Non-public higher education institutions	s	428	233	416	41	37	89	20	229
	n	1166	697	1140	74	84	276	43	632
Opolskie	o	330	189	314	19	18	96	11	186
	s	252	147	238	16	15	63	8	150
	n	78	42	76	3	3	33	3	36
Uczelnie publiczne	o	283	159	267	18	14	72	10	169
Public higher education institutions	s	241	137	227	16	13	59	8	145
	n	42	22	40	2	1	13	2	24
Uczelnie niepubliczne	o	47	30	47	1	4	24	1	17
Non-public higher education institutions	s	11	10	11	-	2	4	-	5
	n	36	20	36	1	2	20	1	12

Tablica 3(30). Studenci z niepełnosprawnościami według województw (cd.)

Table 3(30). Students with disabilities by voivodships (cont.)

WYSZCZEGÓLNIENIE SPECIFICATION		Ogółem Total	W tym kobiety Of whom females	Z liczby ogółem Of total number					
				wykazywani tylko jeden raz listed only once	nieślyszący i słabo- słyszający deaf and hearing impaired	niewidomi i słabo- widzący blind and sight impaired	z dysfunkcją narządów ruchu with motor organs impairment		inne rodzaje niepełno- spraw- ności other types of disability
							chodzący able to walk	niechodzący unable to walk	
Podkarpackie	o	997	594	984	46	71	230	6	644
	s	754	442	741	39	52	149	5	509
	n	243	152	243	7	19	81	1	135
Uczelnie publiczne Public higher education institutions	o	800	471	787	41	53	174	5	527
	s	699	412	686	38	47	140	5	469
	n	101	59	101	3	6	34	-	58
Uczelnie niepubliczne Non-public higher education institutions	o	197	123	197	5	18	56	1	117
	s	55	30	55	1	5	9	-	40
	n	142	93	142	4	13	47	1	77
Podlaskie	o	465	265	458	32	34	112	5	282
	s	343	190	338	28	24	74	5	212
	n	122	75	120	4	10	38	-	70
Uczelnie publiczne Public higher education institutions	o	401	225	394	28	30	95	5	243
	s	329	180	324	27	23	72	5	202
	n	72	45	70	1	7	23	-	41
Uczelnie niepubliczne Non-public higher education institutions	o	64	40	64	4	4	17	-	39
	s	14	10	14	1	1	2	-	10
	n	50	30	50	3	3	15	-	29
Pomorskie	o	1716	1069	1680	106	102	462	11	1035
	s	935	549	913	67	73	260	6	529
	n	781	520	767	39	29	202	5	506
Uczelnie publiczne Public higher education institutions	o	1020	615	992	79	76	323	8	534
	s	788	458	766	61	65	237	6	419
	n	232	157	226	18	11	86	2	115
Uczelnie niepubliczne Non-public higher education institutions	o	696	454	688	27	26	139	3	501
	s	147	91	147	6	8	23	-	110
	n	549	363	541	21	18	116	3	391
Śląskie	o	1727	1059	1675	129	136	490	29	943
	s	1145	678	1104	95	94	311	19	626
	n	582	381	571	34	42	179	10	317
Uczelnie publiczne Public higher education institutions	o	1185	673	1137	99	104	329	26	627
	s	977	558	936	84	82	266	19	526
	n	208	115	201	15	22	63	7	101
Uczelnie niepubliczne Non-public higher education institutions	o	542	386	538	30	32	161	3	316
	s	168	120	168	11	12	45	-	100
	n	374	266	370	19	20	116	3	216

Tablica 3(30). Studenci z niepełnosprawnościami według województw (dok.)

Table 3(30). Students with disabilities by voivodships (cont.)

WYSZCZEGÓLNIENIE SPECIFICATION		Ogółem Total	W tym kobiety Of whom females	Z liczby ogółem Of total number					
				wykazywani tylko jeden raz listed only once	nieślyszący i słabo- słyszający deaf and hearing impaired	niewidomi i słabo- widzący blind and sight impaired	z dysfunkcją narządów ruchu with motor organs impairment		inne rodzaje niepełno- sprawności other types of disability
							chodzący able to walk	niechodzący unable to walk	
Świętokrzyskie	o	622	340	582	23	47	200	15	337
	s	402	207	370	17	29	109	11	236
	n	220	133	212	6	18	91	4	101
Uczelnie publiczne Public higher education institutions	o	462	213	422	22	43	125	14	258
	s	348	161	316	17	29	88	11	203
	n	114	52	106	5	14	37	3	55
Uczelnie niepubliczne Non-public higher education institutions	o	160	127	160	1	4	75	1	79
	s	54	46	54	-	-	21	-	33
	n	106	81	106	1	4	54	1	46
Warmińsko-mazurskie	o	563	344	534	50	43	136	23	311
	s	439	266	412	39	33	97	23	247
	n	124	78	122	11	10	39	-	64
Uczelnie publiczne Public higher education institutions	o	447	257	419	42	37	115	23	230
	s	391	226	364	37	32	96	23	203
	n	56	31	55	5	5	19	-	27
Uczelnie niepubliczne Non-public higher education institutions	o	116	87	115	8	6	21	-	81
	s	48	40	48	2	1	1	-	44
	n	68	47	67	6	5	20	-	37
Wielkopolskie	o	2087	1240	2033	188	189	364	185	1161
	s	1232	732	1187	122	117	164	143	686
	n	855	508	846	66	72	200	42	475
Uczelnie publiczne Public higher education institutions	o	1405	818	1354	137	143	198	182	745
	s	1096	653	1052	108	109	135	143	601
	n	309	165	302	29	34	63	39	144
Uczelnie niepubliczne Non-public higher education institutions	o	682	422	679	51	46	166	3	416
	s	136	79	135	14	8	29	-	85
	n	546	343	544	37	38	137	3	331
Zachodniopomorskie	o	535	291	523	34	41	159	4	297
	s	393	222	381	23	32	118	3	217
	n	142	69	142	11	9	41	1	80
Uczelnie publiczne Public higher education institutions	o	430	234	418	28	33	130	4	235
	s	366	209	354	22	31	109	3	201
	n	64	25	64	6	2	21	1	34
Uczelnie niepubliczne Non-public higher education institutions	o	105	57	105	6	8	29	-	62
	s	27	13	27	1	1	9	-	16
	n	78	44	78	5	7	20	-	46

Tablica 4(31). Absolwenci z niepełnosprawnościami według województw

Table 4(31). Graduates with disabilities by voivodships

WYSZCZEGÓLNIENIE SPECIFICATION o – ogółem total s – studia stacjonarne full-time programmes n – studia niestacjonarne part-time programmes		Ogółem Total	W tym kobiety Of whom females	Niesłyszący i słabo- słyszący Deaf and hearing impaired	Niewidomi i słabo- widzący Blind and sight impaired	Z dysfunkcją narządów ruchu With motor organs impairment		Inne rodzaje niepełno- sprawności Other types of disability
						chodzący able to walk	niechodzący unable to walk	
OGÓŁEM	o	5196	3415	378	452	1417	193	2756
TOTAL	s	3225	2054	246	288	808	125	1758
	n	1971	1361	132	164	609	68	998
Dolnośląskie	o	412	270	35	52	104	10	211
	s	252	160	23	35	58	8	128
	n	160	110	12	17	46	2	83
Kujawsko-pomorskie	o	277	188	15	18	113	4	127
	s	179	114	10	13	72	2	82
	n	98	74	5	5	41	2	45
Lubelskie	o	362	247	22	26	98	4	212
	s	258	179	18	19	68	4	149
	n	104	68	4	7	30	-	63
Lubuskie	o	122	77	5	14	37	4	62
	s	78	50	3	7	27	1	40
	n	44	27	2	7	10	3	22
Łódzkie	o	372	260	35	26	83	48	180
	s	156	96	14	10	26	29	77
	n	216	164	21	16	57	19	103
Małopolskie	o	551	348	43	62	144	13	289
	s	413	263	36	44	109	7	217
	n	138	85	7	18	35	6	72
Mazowieckie	o	717	475	63	49	216	35	354
	s	381	235	34	29	92	15	211
	n	336	240	29	20	124	20	143
Opolskie	o	68	42	4	3	21	-	40
	s	56	34	3	1	15	-	37
	n	12	8	1	2	6	-	3
Podkarpackie	o	330	201	18	25	75	6	206
	s	242	149	15	16	42	4	165
	n	88	52	3	9	33	2	41
Podlaskie	o	140	87	10	11	35	2	82
	s	93	58	8	7	21	2	55
	n	47	29	2	4	14	-	27
Pomorskie	o	420	291	19	32	110	3	256
	s	213	131	15	22	58	2	116
	n	207	160	4	10	52	1	140

Tablica 4(31). Absolwenci z niepełnosprawnościami według województw (dok.)

Table 4(31). Graduates with disabilities by voivodships (cont.)

WYSZCZEGÓLNIENIE SPECIFICATION o – ogółem total s – studia stacjonarne full-time programmes n – studia niestacjonarne part-time programmes		Ogółem Total	W tym kobiety Of whom females	Niestyszący i słabo- słyszący Deaf and hearing impaired	Niewidomi i słabo- widzący Blind and sight impaired	Z dysfunkcją narządów ruchu With motor organs impairment		Inne rodzaje niepełno- sprawności Other types of disability
						chodzący able to walk	niechodzący unable to walk	
Śląskie	o	387	249	25	26	124	6	206
	s	253	156	15	16	82	2	138
	n	134	93	10	10	42	4	68
Świętokrzyskie	o	153	106	8	14	57	1	73
	s	87	59	5	9	33	-	40
	n	66	47	3	5	24	1	33
Warmińsko-mazurskie	o	202	131	24	13	56	1	108
	s	146	98	15	8	39	-	84
	n	56	33	9	5	17	1	24
Wielkopolskie	o	579	390	46	65	121	56	291
	s	336	231	29	40	49	49	169
	n	243	159	17	25	72	7	122
Zachodniopomorskie	o	104	53	6	16	23	-	59
	s	82	41	3	12	17	-	50
	n	22	12	3	4	6	-	9

IV. SŁUCHACZE STUDIÓW PODYPLOMOWYCH, DOKTORANCI NA STUDIACH DOKTORANCKICH I W SZKOŁACH DOKTORSKICH STUDENTS OF NON-DEGREE POSTGRADUATE PROGRAMMES, DOCTORAL PROGRAMMES AND DOCTORAL SCHOOLS

Tablica 1(32). Studia podyplomowe według typów instytucji systemu szkolnictwa wyższego i nauki oraz województw

Table 1(32). Non-degree postgraduate programmes by types of institutions of the system of higher education and science and voivodships

WYSZCZEGÓLNIENIE SPECIFICATION o – ogółem total p – publiczne public n – niepubliczne non-public	Uczestnicy Postgraduate students		Wydane świadectwa (w poprzednim roku akademickim) Issued certificates (in the previous academic year)		
	ogółem total	w tym kobiety of whom females	ogółem total	w tym kobiety of whom females	
O G Ó Ł E M TOTAL					
O G Ó Ł E M TOTAL	o	149589	102380	115594	81021
	p	87570	54664	60493	37641
	n	62019	47716	55101	43380
Uczelnie Higher education institutions	o	103045	74090	89006	65605
	p	41026	26374	33905	22225
	n	62019	47716	55101	43380
Uczelnie nadzorowane przez ministra właściwego ds. szkolnictwa wyższego HEIs supervised by the minister responsible for higher education	o	96267	70103	85179	63348
	p	35767	23396	30834	20582
	n	60500	46707	54345	42766
Uczelnie nadzorowane przez ministra właściwego ds. zdrowia HEIs supervised by the minister responsible for health	o=p	2136	1829	942	836
Uczelnie nadzorowane przez ministra właściwego ds. gospodarki morskiej HEIs supervised by the minister responsible for maritime economy	o=p	10	7	25	14
Uczelnie nadzorowane przez ministra właściwego ds. kultury i ochrony dziedzictwa narodowego HEIs supervised by the minister responsible for culture and protection of national heritage	o=p	782	607	513	426
Uczelnie nadzorowane przez ministra właściwego ds. obrony narodowej HEIs supervised by the minister responsible for national defence	o=p	1044	224	923	216
Uczelnie nadzorowane przez ministra właściwego ds. wewnętrznych oraz ministra właściwego ds. sprawiedliwości HEIs supervised by the minister responsible for internal affairs and the minister responsible for justice	o=p	1266	292	667	150

Tablica 1(32). Studia podyplomowe według typów instytucji systemu szkolnictwa wyższego i nauki oraz województw (cd.)

Table 1(32). Non-degree postgraduate programmes by types of institutions of the system of higher education and science and voivodships (cont.)

WYSZCZEGÓLNIENIE SPECIFICATION o – ogółem total p – publiczne public n – niepubliczne non-public	Uczestnicy Postgraduate students		Wydane świadectwa (w poprzednim roku akademickim) Issued certificates (in the previous academic year)		
	ogółem total	w tym kobiety of whom females	ogółem total	w tym kobiety of whom females	
O G Ó Ł E M (dok.) T O T A L (cont.)					
Uczelnie (dok.): Higher education institutions (cont.):					
Uczelnie prowadzone przez kościoły i inne związki wyznaniowe HEIs run by churches and other religious associations	o p n	1540 21 1519	1028 19 1009	757 1 756	615 1 614
Instytuty PAN i badawcze Institutes of the Polish Academy of Sciences and research institutes	o=p	1039	637	775	456
Centrum Medyczne Kształcenia Podyplomowego The Medical Centre of Postgraduate Education	o=p	45505	27653	25813	14960
WEDŁUG WOJEWÓDZTW BY VOIVODSHIPS					
Dolnośląskie	o p n	9852 4577 5275	7139 3205 3934	8518 3878 4640	6184 2679 3505
Kujawsko-pomorskie	o p n	4091 845 3246	2957 538 2419	3878 881 2997	2970 652 2318
Lubelskie	o p n	9979 1541 8438	8160 1055 7105	5370 1437 3933	4317 1032 3285
Lubuskie	o p n	628 490 138	517 414 103	515 391 124	426 323 103
Łódzkie	o p n	4497 1557 2940	3521 1075 2446	4644 1797 2847	3672 1286 2386
Małopolskie	o p n	8966 6412 2554	5846 4035 1811	7732 6097 1635	5076 3858 1218
Mazowieckie	o p n	75314 59434 15880	46587 35775 10812	47631 35416 12215	29038 20694 8344

Tablica 1(32). Studia podyplomowe według typów instytucji systemu szkolnictwa wyższego i nauki oraz województw (dok.)

Table 1(32). Non-degree postgraduate programmes by types of institutions of the system of higher education and science and voivodships (cont.)

WYSZCZEGÓLNIENIE SPECIFICATION o – ogółem total p – publiczne public n – niepubliczne non-public	Uczestnicy Postgraduate students		Wydane świadectwa (w poprzednim roku akademickim) Issued certificates (in the previous academic year)		
	ogółem total	w tym kobiety of whom females	ogółem total	w tym kobiety of whom females	
WEDŁUG WOJEWÓDZTW (dok.) BY VOIVODSHIPS (cont.)					
Opolskie	o	3519	3094	3591	3288
	p	83	31	29	19
	n	3436	3063	3562	3269
Podkarpackie	o	2061	1433	2056	1421
	p	684	498	648	468
	n	1377	935	1408	953
Podlaskie	o	1097	721	1778	1267
	p	736	493	949	676
	n	361	228	829	591
Pomorskie	o	5731	4327	5180	3882
	p	2845	1939	2465	1600
	n	2886	2388	2715	2282
Śląskie	o	7367	5555	8233	6685
	p	2389	1563	1765	1215
	n	4978	3992	6468	5470
Świętokrzyskie	o	2037	1738	3099	2713
	p	100	55	148	107
	n	1937	1683	2951	2606
Warmińsko-mazurskie	o	987	591	1009	623
	p	914	532	900	524
	n	73	59	109	99
Wielkopolskie	o	9545	6910	9158	6737
	p	3998	2811	2823	1879
	n	5547	4099	6335	4858
Zachodniopomorskie	o	3918	3284	3202	2722
	p	965	645	869	629
	n	2953	2639	2333	2093

Tablica 2(33). jest dostępna na stronie internetowej w formacie .xlsx.

Table 2(33). is available on the website in .xlsx format.

Tablica 3(34). Studia doktoranckie według typów instytucji systemu szkolnictwa wyższego i nauki oraz województw

Table 3(34). Doctoral programmes by types of institutions of the system of higher education and science and voivodships

WYSZCZEGÓLNIENIE SPECIFICATION o – ogółem total p – publiczne public n – niepubliczne non-public	Doktoranci na studiach doktoranckich Doctoral students						Osoby, które uzyskały stopień doktora w ramach studiów doktoranckich (w danym roku kalendarzowym) Persons who obtained a doctoral degree following doctoral programmes (in a given calendar year)		
	ogółem grand total	w tym kobiety of whom females	stacjonarnych in full-time programmes		niestacjonarnych in part-time programmes		ogółem total	w tym kobiety of whom females	
			razem total	w tym kobiety of whom females	razem total	w tym kobiety of whom females			
	O G Ó Ł E M TOTAL								
O G Ó Ł E M	o	22852	12734	20822	11692	2030	1042	2439	1313
TOTAL	p	21192	11843	19314	10884	1878	959	2279	1252
	n	1660	891	1508	808	152	83	160	61
Uczelnie	o	21327	11857	19563	10950	1764	907	2270	1214
Higher education institutions	p	19667	10966	18055	10142	1612	824	2110	1153
	n	1660	891	1508	808	152	83	160	61
Uczelnie nadzorowane przez ministra właściwego ds. szkolnictwa wyższego	o	16854	9231	15542	8515	1312	716	1674	908
HEIs supervised by the minister responsible for higher education	p	16328	8880	15086	8211	1242	669	1629	881
	n	526	351	456	304	70	47	45	27
Uczelnie nadzorowane przez ministra właściwego ds. zdrowia	o=p	2339	1625	2265	1583	74	42	313	210
HEIs supervised by the minister responsible for health									
Uczelnie nadzorowane przez ministra właściwego ds. gospodarki morskiej	o=p	33	21	29	17	4	4	1	1
HEIs supervised by the minister responsible for maritime economy									
Uczelnie nadzorowane przez ministra właściwego ds. kultury i ochrony dziedzictwa narodowego	o=p	434	246	382	205	52	41	92	35
HEIs supervised by the minister responsible for culture and protection of national heritage									

Tablica 3(34). Studia doktoranckie według typów instytucji systemu szkolnictwa wyższego i nauki oraz województw (cd.)**Table 3(34). Doctoral programmes by types of institutions of the system of higher education and science and voivodships (cont.)**

WYSZCZEGÓLNIENIE SPECIFICATION o – ogółem total p – publiczne public n – niepubliczne non-public	Doktoranci na studiach doktoranckich Doctoral students						Osoby, które uzyskały stopień doktora w ramach studiów doktoranckich (w danym roku kalendarzowym) Persons who obtained a doctoral degree following doctoral programmes (in a given calendar year)		
	ogółem grand total	w tym kobiety of whom females	stacjonarnych in full-time programmes		stacjonarnych in part-time programmes		ogółem total	w tym kobiety of which females	
			razem total	w tym kobiety of whom females	razem total	w tym kobiety of whom females			
O G Ó Ł E M (dok.) T O T A L (cont.)									
Uczelnie (dok.): Higher education institutions (cont.):									
Uczelnie nadzorowane przez ministra właściwego ds. obrony narodowej HEIs supervised by the minister responsible for national defence	o=p	504	186	264	118	240	68	64	24
Uczelnie prowadzone przez kościoły i inne związki wyznaniowe HEIs run by churches and other religious associations	o	1163	548	1081	512	82	36	126	36
	p	29	8	29	8	-	-	11	2
	n	1134	540	1052	504	82	36	115	34
Instytuty PAN i badawcze Institutes of the Polish Academy of Sciences and research institutes	o=p	1499	858	1233	723	266	135	163	95
Centrum Medyczne Kształcenia Podyplomowego The Medical Centre of Postgraduate Education	o=p	26	19	26	19	-	-	6	4
WEDŁUG WOJEWÓDZTW BY VOIVODSHIPS									
Dolnośląskie	o	2071	1167	1958	1107	113	60	194	100
	p	1923	1063	1811	1004	112	59	188	98
	n	148	104	147	103	1	1	6	2
Kujawsko-pomorskie	o=p	732	438	698	417	34	21	83	47

Tablica 3(34). Studia doktoranckie według typów instytucji systemu szkolnictwa wyższego i nauki oraz województw (dok.)

Table 3(34). Doctoral programmes by types of institutions of the system of higher education and science and voivodships (cont.)

WYSZCZEGÓLNIENIE SPECIFICATION o – ogółem total p – publiczne public n – niepubliczne non-public	Doktoranci na studiach doktoranckich Doctoral students						Osoby, które uzyskały stopień doktora w ramach studiów doktoranckich (w danym roku kalendarzowym) Persons who obtained a doctoral degree following doctoral programmes (in a given calendar year)		
	ogółem grand total	w tym kobiety of whom females	stacjonarnych in full-time programmes		stacjonarnych in part-time programmes		ogółem total	w tym kobiety of which females	
			razem total	w tym kobiety of whom females	razem total	w tym kobiety of whom females			
WEDŁUG WOJEWÓDZTW (dok.) BY VOIVODSHIPS (cont.)									
Lubelskie	o	1497	854	1409	807	88	47	182	86
	p	802	504	772	486	30	18	79	52
	n	695	350	637	321	58	29	103	34
Lubuskie	o=p	140	85	140	85	-	-	13	7
Łódzkie	o=p	1567	932	1457	863	110	69	187	99
Małopolskie	o	3432	1876	3261	1791	171	85	428	224
	p	2998	1674	2832	1591	166	83	418	224
	n	434	202	429	200	5	2	10	-
Mazowieckie	o	5927	3095	4961	2635	966	460	594	301
	p	5585	2887	4707	2478	878	409	553	276
	n	342	208	254	157	88	51	41	25
Opolskie	o=p	271	143	271	143	-	-	33	11
Podkarpackie	o=p	244	137	244	137	-	-	28	16
Podlaskie	o=p	512	298	512	298	-	-	46	33
Pomorskie	o=p	1550	960	1386	860	164	100	101	59
Śląskie	o	1976	1098	1780	992	196	106	249	141
	p	1935	1071	1739	965	196	106	249	141
	n	41	27	41	27	-	-	-	-
Świętokrzyskie	o=p	231	145	213	131	18	14	35	28
Warmińsko-mazurskie	o=p	307	184	307	184	-	-	41	31
Wielkopolskie	o=p	1659	895	1498	819	161	76	186	108
Zachodniopomorskie	o=p	736	427	727	423	9	4	39	22

Tablica 4(35). Szkoły doktorskie według typów instytucji systemu szkolnictwa wyższego i nauki oraz województw
Table 4(35). Doctoral schools by types of institutions of the system of higher education and science and voivodships

WYSZCZEGÓLNIENIE SPECIFICATION	Doktoranci w szkołach doktorskich Students of doctoral schools		
	ogółem total	w tym kobiety of whom females	
o – ogółem total p – publiczne public n – niepubliczne non-public			
O G Ó Ł E M TOTAL			
O G Ó Ł E M TOTAL	o	8346	4085
	p	8147	3974
	n	199	111
Uczelnie Higher education institutions	o	7788	3778
	p	7589	3667
	n	199	111
Uczelnie nadzorowane przez ministra właściwego ds. szkolnictwa wyższego HEIs supervised by the minister responsible for higher education	o	6620	3122
	p	6536	3071
	n	84	51
Uczelnie nadzorowane przez ministra właściwego ds. zdrowia HEIs supervised by the minister responsible for health	o=p	811	513
Uczelnie nadzorowane przez ministra właściwego ds. gospodarki morskiej HEIs supervised by the minister responsible for maritime economy	o=p	13	5
Uczelnie nadzorowane przez ministra właściwego ds. kultury i ochrony dziedzictwa narodowego HEIs supervised by the minister responsible for culture and protection of national heritage	o=p	115	52
Uczelnie nadzorowane przez ministra właściwego ds. obrony narodowej HEIs supervised by the minister responsible for national defence	o=p	106	24
Uczelnie prowadzone przez kościoły i inne związki wyznaniowe HEIs run by churches and other religious associations	o	123	62
	p	8	2
	n	115	60
Instytuty PAN i badawcze Institutes of the Polish Academy of Sciences and research institutes	o=p	528	282
Centrum Medyczne Kształcenia Podyplomowego The Medical Centre of Postgraduate Education	o=p	30	25
WEDŁUG WOJEWÓDZTW BY VOIVODSHIPS			
Dolnośląskie	o	925	465
	p	916	460
	n	9	5
Kujawsko-pomorskie	o=p	288	153

Tablica 4(35). Szkoły doktorskie według typów instytucji systemu szkolnictwa wyższego i nauki oraz województw (dok.)

Table 4(35). Doctoral schools by types of institutions of the system of higher education and science and voivodships (cont.)

o – ogółem total p – publiczne public n – niepubliczne non-public	WYSZCZEGÓLNIENIE SPECIFICATION	Doktoranci w szkołach doktorskich Students of doctoral schools	
		ogółem total	w tym kobiety of whom females
WEDŁUG WOJEWÓDZTW (dok.) BY VOIVODSHIPS (cont.)			
Lubelskie	o	326	183
	p	261	149
	n	65	34
Lubuskie	o=p	28	10
Łódzkie	o=p	437	231
Małopolskie	o	1448	674
	p	1403	649
	n	45	25
Mazowieckie	o	1962	917
	p	1897	873
	n	65	44
Opolskie	o=p	58	23
Podkarpackie	o=p	115	58
Podlaskie	o=p	220	116
Pomorskie	o	533	264
	p	931	439
	n	916	436
Śląskie	o	931	439
	p	916	436
	n	15	3
Świętokrzyskie	o=p	144	52
Warmińsko-mazurskie	o=p	75	48
Wielkopolskie	o=p	636	344
Zachodniopomorskie	o=p	220	108

Tablica 5(36). Doktoranci na studiach doktoranckich i w szkołach doktorskich według dziedzin nauki i dziedziny sztuki
Table 5(36). Doctoral students in doctoral programmes and doctoral schools by fields of science and arts

WYSZCZEGÓLNIENIE SPECIFICATION	Doktoranci w szkołach doktorskich Students of doctoral schools	
	ogółem total	w tym kobiety of whom females
OGÓŁEM TOTAL		
OGÓŁEM TOTAL	31198	16819
Studia doktoranckie Doctoral programmes	22852	12734
Szkoły doktorskie Doctoral schools	8346	4085
STUDIA DOKTORANCKIE ^a DOCTORAL PROGRAMMES ^a		
Nauki humanistyczne Humanities	3646	2277
Nauki teologiczne Theology	677	171
Nauki społeczne Social science	2327	1520
Nauki ekonomiczne Economics sciences	1644	871
Nauki prawne Law	1993	1099
Nauki matematyczne Mathematics	307	72
Nauki fizyczne Physical sciences	907	356
Nauki chemiczne Chemical sciences	1150	739
Nauki biologiczne Biological sciences	1228	836
Nauki nauki o Ziemi Earth sciences	451	242
Nauki techniczne Technology	3809	1348
Nauki rolnicze Agricultural science	765	514
Nauki leśne Forestry science	88	34
Nauki weterynaryjne Veterinary science	96	79
Nauki medyczne Medical science	2178	1471

^a Według wykazu dziedzin nauki i sztuki oraz dyscyplin naukowych i artystycznych, określonych w rozporządzeniu Ministra Nauki i Szkolnictwa Wyższego z dnia 8 sierpnia 2011 r. (Dz. U. Nr 179, poz. 1065).

^a Based on the list of areas of knowledge, fields of science and arts and scientific and artistic disciplines specified in the Regulation of the Minister of Science and Higher Education of 8 August 2011 (Journal of Laws No. 179, item 1065).

Tablica 5(36). Doktoranci na studiach doktoranckich i w szkołach doktorskich według dziedzin nauki i dziedziny sztuki (dok.)

Table 5(36). Doctoral students in doctoral programmes and doctoral schools by fields of science and arts (cont.)

WYSZCZEGÓLNIENIE SPECIFICATION	Doktoranci w szkołach doktorskich Students of doctoral schools	
	ogółem total	w tym kobiety of whom females
STUDIA DOKTORANCKIE ^a (dok.) DOCTORAL PROGRAMMES ^a (cont.)		
Nauki farmaceutyczne Pharmaceutical science	275	193
Nauki o zdrowiu Health science	487	414
Nauki o kulturze fizycznej Sport science	282	182
Sztuki filmowe Film studies	67	31
Sztuki muzyczne Music studies	148	59
Sztuki plastyczne Fine art	230	166
Sztuki teatralne Drama and theatre studies	25	15
Bez przyporządkowanej dyscypliny No discipline assigned	72	45
SZKOŁY DOKTORSKIE ^b DOCTORAL SCHOOLS ^b		
Nauki humanistyczne Humanities	909	506
Nauki inżynieryjno-techniczne Engineering and technology	2255	711
Nauki medyczne i nauki o zdrowiu Medical and health sciences	1088	695
Nauki rolnicze Agricultural sciences	352	244
Nauki społeczne Social sciences	1418	747
Nauki ścisłe i przyrodnicze Natural sciences	2042	1050
Nauki teologiczne Theology	36	11
Sztuki The arts	161	82
Bez przyporządkowanej dyscypliny No discipline assigned	85	39

a Według wykazu dziedzin nauki i sztuki oraz dyscyplin naukowych i artystycznych, określonych w rozporządzeniu Ministra Nauki i Szkolnictwa Wyższego z dnia 8 sierpnia 2011 r. (Dz. U. Nr 179, poz. 1065). b Według klasyfikacji dziedzin nauki i dyscyplin naukowych oraz dyscyplin artystycznych, określonych w rozporządzeniu Ministra Nauki i Szkolnictwa Wyższego z dnia 20 września 2018 r. (Dz. U. poz. 1818).

a Based on the list of areas of knowledge, fields of science and arts and scientific and artistic disciplines specified in the Regulation of the Minister of Science and Higher Education of 8 August 2011 (Journal of Laws No. 179, item 1065). b Based on the classification of fields of science and disciplines of science and arts specified in the Regulation of the Minister of Science and Higher Education of 20 September 2018 (Journal of Laws, item 1818).

Tablica 6(37). Stypendia doktorskie i doktoranckie według typów instytucji systemu szkolnictwa wyższego i nauki oraz województw

Table 6(37). Doctoral dissertation research scholarships and doctoral scholarships by types of institutions of the system of higher education and science and voivodships

WYSZCZEGÓLNIENIE SPECIFICATION o – ogółem total p – publiczne public n – niepubliczne non-public	Stypendia Scholarships							
	ogółem grand total	doktoranckie na studiach doktoranckich doctoral in doctoral programmes				doktorskie doctoral dissertation research	doktoranckie w szkołach doktoranckich doctoral in doctoral schools	
		razem total	tylko doktoranckie only doctoral	jednocześnie doktoranckie i z dotacji proja- kościowej simultan- eously doctoral and from pro-quality grants	tylko z dotacji proja- kościowej only from pro-quality grants			
OGÓŁEM TOTAL								
OGÓŁEM	o	19224	10537	5787	3931	819	555	8132
TOTAL	p	18527	10075	5626	3713	736	518	7934
	n	697	462	161	218	83	37	198
Uczelnie	o	17566	9844	5130	3901	813	136	7586
Higher education institutions	p	16869	9382	4969	3683	730	99	7388
	n	697	462	161	218	83	37	198
Uczelnie nadzorowane przez ministra właściwego ds. szkolnictwa wyższego	o	14306	7754	3935	3126	693	120	6432
HEIs supervised by the minister responsible for higher education	p	14057	7625	3862	3083	680	83	6349
	n	249	129	73	43	13	37	83
Uczelnie nadzorowane przez ministra właściwego ds. zdrowia	o=p	2290	1480	979	473	28	-	810
HEIs supervised by the minister responsible for health								
Uczelnie nadzorowane przez ministra właściwego ds. gospodarki morskiej	o=p	39	22	17	5	-	5	12
HEIs supervised by the minister responsible for maritime economy								
Uczelnie nadzorowane przez ministra właściwego ds. kultury i ochrony dziedzictwa narodowego	o=p	243	131	58	52	21	9	103
HEIs supervised by the minister responsible for culture and protection of national heritage								

Tablica 6(37). Stypendia doktorskie i doktoranckie według typów instytucji systemu szkolnictwa wyższego i nauki oraz województw (cd.)

Table 6(37). Doctoral dissertation research scholarships and doctoral scholarships by types of institutions of the system of higher education and science and voivodships (cont.)

WYSZCZEGÓLNIENIE SPECIFICATION o – ogółem total p – publiczne public n – niepubliczne non-public		Stypendia Scholarships						
		ogółem grand total	doktoranckie na studiach doktoranckich doctoral in doctoral programmes				doktorskie doctoral dissertation research	doktoranckie w szkołach doktorskich doctoral in doctoral schools
			razem total	tylko doktoranckie only doctoral	jednocześnie doktoranckie i z dotacji proja- kościowej simultan- eously doctoral and from pro-quality grants	tylko z dotacji proja- kościowej only from pro-quality grants		
O G Ó Ł Ę M (dok.) T O T A L (cont.)								
Uczelnie nadzorowane przez ministra właściwego ds. obrony narodowej HEIs supervised by the minister responsible for national defence	o=p	226	118	50	67	1	2	106
Uczelnie prowadzone przez kościoły i inne związki wyznaniowe HEIs run by churches and other religious associations	o	462	339	91	178	70	-	123
	p	14	6	3	3	-	-	8
	n	448	333	88	175	70	-	115
Instytuty PAN i badawcze Institutes of the Polish Academy of Sciences and research institutes	o=p	1626	691	656	29	6	419	516
Centrum Medyczne Kształcenia Podyplomowego The Medical Centre of Postgraduate Education	o=p	32	2	1	1	-	-	30
WEDŁUG WOJEWÓDZTW BY VOIVODSHIPS								
Dolnośląskie	o	1937	1018	563	382	73	5	914
	p	1906	996	548	375	73	5	905
	n	31	22	15	7	-	-	9
Kujawsko-pomorskie	o=p	637	346	150	177	19	5	286
Lubelskie	o	942	617	268	282	67	4	321
	p	657	397	210	174	13	4	256
	n	285	220	58	108	54	-	65
Lubuskie	o=p	68	40	4	22	14	-	28
Łódzkie	o=p	1280	844	466	323	55	-	436
Małopolskie	o	3207	1632	883	623	126	137	1438
	p	3054	1528	857	561	110	133	1393
	n	153	104	26	62	16	4	45

Tablica 6(37). Stypendia doktorskie i doktoranckie według typów instytucji systemu szkolnictwa wyższego i nauki oraz województw (dok.)

Table 6(37). Doctoral dissertation research scholarships and doctoral scholarships by types of institutions of the system of higher education and science and voivodships (cont.)

WYSZCZEGÓLNIENIE SPECIFICATION	Stypendia Scholarships							
	ogółem grand total	doktoranckie na studiach doktoranckich doctoral in doctoral programmes				doktorskie doctoral dissertation research	doktoranckie w szkołach doktorskich doctoral in doctoral schools	
		razem total	tylko doktoranckie only doctoral	jednocześnie doktoranckie i z dotacji proja- kościowej simultan- eously doctoral and from pro-quality grants	tylko z dotacji proja- kościowej only from pro-quality grants			
WEDŁUG WOJEWÓDZTW (dok.) BY VOIVODSHIPS (cont.)								
Mazowieckie	o	4603	2331	1357	779	195	359	1913
	p	4416	2241	1314	745	182	326	1849
	n	187	90	43	34	13	33	64
Opolskie	o=p	192	134	54	43	37	-	58
Podkarpackie	o=p	210	93	34	51	8	2	115
Podlaskie	o=p	513	301	185	116	-	-	212
Pomorskie	o=p	1191	646	345	220	81	24	521
Śląskie	o	1801	931	491	377	63	-	870
	p	1760	905	472	370	63	-	855
	n	41	26	19	7	-	-	15
Świętokrzyskie	o=p	140	43	23	19	1	-	97
Warmińsko-mazurskie	o=p	233	155	82	62	11	3	75
Wielkopolskie	o=p	1587	937	597	303	37	14	636
Zachodniopomorskie	o=p	683	469	285	152	32	2	212

V. STOPNIE ORAZ TYTUŁY NAUKOWE ACADEMIC DEGREES AND TITLES

Tablica 1(38). Nadane stopnie naukowe według dziedzin nauki i dziedziny sztuki ^a

Table 1(38). Awarded academic degrees by fields of science and arts ^a

WYSZCZEGÓLNIENIE SPECIFICATION	Stopnie doktora habilitowanego Degree of habilitated doctor				Stopnie doktora Doctoral degree			
	ogółem grand total	w tym kobiety of whom females	z liczby ogółem nadane w uczelniach i instytutach ministra właściwego ds. szkolnictwa wyższego of grand total number awarded in HEIs and institutes reporting to the minister responsible for higher education		ogółem grand total	w tym kobiety of whom females	z liczby ogółem nadane w uczelniach i instytutach ministra właściwego ds. szkolnictwa wyższego of grand total number awarded in HEIs and institutes reporting to the minister responsible for higher education	
			razem total	w tym kobiety of whom females			razem total	w tym kobiety of whom females
OGÓŁEM TOTAL	2046	904	1525	664	4451	2356	2904	1485
Nauki humanistyczne Humanities	277	153	258	143	521	299	495	285
Nauki inżynierjno-techniczne Engineering and technology	476	110	432	103	540	186	471	167
Nauki medyczne i nauki o zdrowiu Medical and health science	247	131	45	21	1231	770	256	162
Nauki rolnicze Agricultural sciences	21	10	16	8	191	117	149	93
Nauki społeczne Social studies	616	334	585	320	953	486	858	441
Nauki ścisłe i przyrodnicze Natural sciences	218	79	160	59	683	385	537	306
Nauki teologiczne Theology	15	2	15	2	111	16	111	16
Sztuki The arts	176	85	14	8	221	97	27	15

^a Według klasyfikacji dziedzin nauki i dyscyplin naukowych oraz dyscyplin artystycznych, określonych w rozporządzeniu Ministra Nauki i Szkolnictwa Wyższego z dnia 20 września 2018 r. (Dz. U. poz. 1818).

^a Based on the classification of fields of science and disciplines of science and arts specified in the Regulation of the Minister of Science and Higher Education of 20 September 2018 (Journal of Laws, item 1818).

Tablica 2(39). Nadane stopnie naukowe według typów instytucji systemu szkolnictwa wyższego i nauki oraz województw

Table 2(39). Awarded academic degrees by types of institutions of the system of higher education and science and voivodships

WYSZCZEGÓLNIENIE SPECIFICATION	Stopnie doktora habilitowanego Degree of habilitated doctor		Stopnie doktora Doctoral degree	
	ogółem total	w tym kobiety of whom females	ogółem total	w tym kobiety of whom females
O G Ó Ł E M TOTAL				
O G Ó Ł E M TOTAL	2046	904	4451	2356
Uczelnie nadzorowane przez ministra właściwego ds. szkolnictwa wyższego HEIs supervised by the minister responsible for higher education	1487	648	2750	1433
Uczelnie nadzorowane przez ministra właściwego ds. zdrowia; Centrum Medyczne Kształcenia Podyplomowego HEIs supervised by the minister responsible for health; the Medical Centre of Postgraduate Education	175	94	866	539
Uczelnie nadzorowane przez ministra właściwego ds. gospodarki morskiej HEIs supervised by the minister responsible for maritime economy	3	1	13	6
Uczelnie nadzorowane przez ministra właściwego ds. kultury i ochrony dziedzictwa narodowego HEIs supervised by the minister responsible for culture and protection of national heritage	162	77	194	82
Uczelnie nadzorowane przez ministra właściwego ds. obrony narodowej HEIs supervised by the minister responsible for national defence	23	1	91	30
Uczelnie nadzorowane przez ministra właściwego ds. wewnętrznych oraz ministra właściwego ds. sprawiedliwości HEIs supervised by the minister responsible for internal affairs and the minister responsible for justice	2	1	7	4
Uczelnie prowadzone przez kościoły i inne związki wyznaniowe HEIs run by churches and other religious associations	38	16	154	52
Instytuty PAN i badawcze Institutes of the Polish Academy of Sciences and research institutes	156	66	376	210

Tablica 2(39). Nadane stopnie naukowe według typów instytucji systemu szkolnictwa wyższego i nauki oraz województw (cd.)

Table 2(39). Awarded academic degrees by types of institutions of the system of higher education and science and voivodships (cont.)

WYSZCZEGÓLNIENIE SPECIFICATION	Stopnie doktora habilitowanego Degree of habilitated doctor		Stopnie doktora Doctoral degree	
	ogółem total	w tym kobiety of whom females	ogółem total	w tym kobiety of whom females
WEDŁUG WOJEWÓDZTW BY VOIVODSHIPS				
Dolnośląskie	238	101	441	225
Uczelnie nadzorowane przez ministra właściwego ds. szkolnictwa wyższego HEIs supervised by the minister responsible for higher education	180	72	300	150
Uczelnie nadzorowane przez ministra właściwego ds. zdrowia HEIs supervised by the minister responsible for health	29	18	102	58
Uczelnie nadzorowane przez ministra właściwego ds. kultury i ochrony dziedzictwa narodowego HEIs supervised by the minister responsible for culture and protection of national heritage	24	11	18	5
Uczelnie nadzorowane przez ministra właściwego ds. obrony narodowej HEIs supervised by the minister responsible for national defence	-	-	5	2
Uczelnie prowadzone przez kościoły i inne związki wyznaniowe HEIs run by churches and other religious associations	2	-	2	-
Instytuty PAN i badawcze Institutes of the Polish Academy of Sciences and research institutes	3	-	14	10
Kujawsko-pomorskie	61	33	162	86
Uczelnie nadzorowane przez ministra właściwego ds. szkolnictwa wyższego HEIs supervised by the minister responsible for higher education	54	28	160	85
Uczelnie nadzorowane przez ministra właściwego ds. kultury i ochrony dziedzictwa narodowego HEIs supervised by the minister responsible for culture and protection of national heritage	7	5	2	1
Lubelskie	106	58	330	162
Uczelnie nadzorowane przez ministra właściwego ds. szkolnictwa wyższego HEIs supervised by the minister responsible for higher education	48	26	90	52
Uczelnie nadzorowane przez ministra właściwego ds. zdrowia HEIs supervised by the minister responsible for health	28	15	99	56

Tablica 2(39). Nadane stopnie naukowe według typów instytucji systemu szkolnictwa wyższego i nauki oraz województw (cd.)

Table 2(39). Awarded academic degrees by types of institutions of the system of higher education and science and voivodships (cont.)

WYSZCZEGÓLNIENIE SPECIFICATION	Stopnie doktora habilitowanego Degree of habilitated doctor		Stopnie doktora Doctoral degree	
	ogółem total	w tym kobiety of whom females	ogółem total	w tym kobiety of whom females
WEDŁUG WOJEWÓDZTW (cd.) BY VOIVODSHIPS (cont.)				
Lubelskie (dok.) (cont.):				
Uczelnie prowadzone przez kościoły i inne związki wyznaniowe HEIs run by churches and other religious associations	28	15	124	44
Instytuty PAN i badawcze Institutes of the Polish Academy of Sciences and research institutes	2	2	17	10
Lubuskie	6	1	17	9
Uczelnie nadzorowane przez ministra właściwego ds. szkolnictwa wyższego HEIs supervised by the minister responsible for higher education	6	1	17	9
Łódzkie	125	64	272	137
Uczelnie nadzorowane przez ministra właściwego ds. szkolnictwa wyższego HEIs supervised by the minister responsible for higher education	86	40	125	61
Uczelnie nadzorowane przez ministra właściwego ds. zdrowia HEIs supervised by the minister responsible for health	15	11	92	50
Uczelnie nadzorowane przez ministra właściwego ds. kultury i ochrony dziedzictwa narodowego HEIs supervised by the minister responsible for culture and protection of national heritage	16	9	32	12
Instytuty PAN i badawcze Institutes of the Polish Academy of Sciences and research institutes	8	4	23	14
Małopolskie	289	113	640	342
Uczelnie nadzorowane przez ministra właściwego ds. szkolnictwa wyższego HEIs supervised by the minister responsible for higher education	241	91	552	301
Uczelnie nadzorowane przez ministra właściwego ds. kultury i ochrony dziedzictwa narodowego HEIs supervised by the minister responsible for culture and protection of national heritage	23	11	39	20

Tablica 2(39). Nadane stopnie naukowe według typów instytucji systemu szkolnictwa wyższego i nauki oraz województw (cd.)

Table 2(39). Awarded academic degrees by types of institutions of the system of higher education and science and voivodships (cont.)

WYSZCZEGÓLNIENIE SPECIFICATION	Stopnie doktora habilitowanego Degree of habilitated doctor		Stopnie doktora Doctoral degree	
	ogółem total	w tym kobiety of whom females	ogółem total	w tym kobiety of whom females
WEDŁUG WOJEWÓDZTW (cd.) BY VOIVODSHIPS (cont.)				
Małopolskie (dok.) (cont.):				
Uczelnie prowadzone przez kościoły i inne związki wyznaniowe HEIs run by churches and other religious associations	8	1	25	8
Instytuty PAN i badawcze Institutes of the Polish Academy of Sciences and research institutes	17	10	24	13
Mazowieckie	508	210	1051	533
Uczelnie nadzorowane przez ministra właściwego ds. szkolnictwa wyższego HEIs supervised by the minister responsible for higher education	300	136	524	255
Uczelnie nadzorowane przez ministra właściwego ds. zdrowia; Centrum Medyczne Kształcenia Podyplomowego HEIs supervised by the minister responsible for health; the Medical Centre of Postgraduate Education	46	20	160	90
Uczelnie nadzorowane przez ministra właściwego ds. kultury i ochrony dziedzictwa narodowego HEIs supervised by the minister responsible for culture and protection of national heritage	28	10	43	24
Uczelnie nadzorowane przez ministra właściwego ds. obrony narodowej HEIs supervised by the minister responsible for national defence	23	1	73	25
Uczelnie prowadzone przez kościoły i inne związki wyznaniowe HEIs run by churches and other religious associations	-	-	3	-
Instytuty PAN i badawcze Institutes of the Polish Academy of Sciences and research institutes	111	43	248	139
Opolskie	15	7	43	16
Uczelnie nadzorowane przez ministra właściwego ds. szkolnictwa wyższego HEIs supervised by the minister responsible for higher education	15	7	43	16

Tablica 2(39). Nadane stopnie naukowe według typów instytucji systemu szkolnictwa wyższego i nauki oraz województw (cd.)

Table 2(39). Awarded academic degrees by types of institutions of the system of higher education and science and voivodships (cont.)

WYSZCZEGÓLNIENIE SPECIFICATION	Stopnie doktora habilitowanego Degree of habilitated doctor		Stopnie doktora Doctoral degree	
	ogółem total	w tym kobiety of whom females	ogółem total	w tym kobiety of whom females
WEDŁUG WOJEWÓDZTW (cd.) BY VOIVODSHIPS (cont.)				
Podkarpackie	21	8	70	34
Uczelnie nadzorowane przez ministra właściwego ds. szkolnictwa wyższego HEIs supervised by the minister responsible for higher education	21	8	70	34
Podlaskie	50	24	104	70
Uczelnie nadzorowane przez ministra właściwego ds. szkolnictwa wyższego HEIs supervised by the minister responsible for higher education	33	13	40	22
Uczelnie nadzorowane przez ministra właściwego ds. zdrowia HEIs supervised by the minister responsible for health	17	11	64	48
Pomorskie	122	52	249	137
Uczelnie nadzorowane przez ministra właściwego ds. szkolnictwa wyższego HEIs supervised by the minister responsible for higher education	90	37	147	80
Uczelnie nadzorowane przez ministra właściwego ds. zdrowia HEIs supervised by the minister responsible for health	15	5	63	45
Uczelnie nadzorowane przez ministra właściwego ds. gospodarki morskiej HEIs supervised by the minister responsible for maritime economy	2	1	6	3
Uczelnie nadzorowane przez ministra właściwego ds. kultury i ochrony dziedzictwa narodowego HEIs supervised by the minister responsible for culture and protection of national heritage	10	7	14	3
Uczelnie nadzorowane przez ministra właściwego ds. obrony narodowej HEIs supervised by the minister responsible for national defence	-	-	13	3
Instytuty PAN i badawcze Institutes of the Polish Academy of Sciences and research institutes	5	2	6	3

Tablica 2(39). Nadane stopnie naukowe według typów instytucji systemu szkolnictwa wyższego i nauki oraz województw (cd.)

Table 2(39). Awarded academic degrees by types of institutions of the system of higher education and science and voivodships (cont.)

WYSZCZEGÓLNIENIE SPECIFICATION	Stopnie doktora habilitowanego Degree of habilitated doctor		Stopnie doktora Doctoral degree	
	ogółem total	w tym kobiety of whom females	ogółem total	w tym kobiety of whom females
WEDŁUG WOJEWÓDZTW (cd.) BY VOIVODSHIPS (cont.)				
Śląskie	174	75	433	231
Uczelnie nadzorowane przez ministra właściwego ds. szkolnictwa wyższego HEIs supervised by the minister responsible for higher education	142	60	243	119
Uczelnie nadzorowane przez ministra właściwego ds. zdrowia HEIs supervised by the minister responsible for health	16	8	159	103
Uczelnie nadzorowane przez ministra właściwego ds. kultury i ochrony dziedzictwa narodowego HEIs supervised by the minister responsible for culture and protection of national heritage	15	7	22	7
Instytuty PAN i badawcze Institutes of the Polish Academy of Sciences and research institutes	1	-	9	2
Świętokrzyskie	13	5	55	38
Uczelnie nadzorowane przez ministra właściwego ds. szkolnictwa wyższego HEIs supervised by the minister responsible for higher education	13	5	55	38
Warmińsko-mazurskie	33	18	81	53
Uczelnie nadzorowane przez ministra właściwego ds. szkolnictwa wyższego HEIs supervised by the minister responsible for higher education	29	15	69	46
Uczelnie nadzorowane przez ministra właściwego ds. wewnętrznych oraz ministra właściwego ds. sprawiedliwości HEIs supervised by the minister responsible for internal affairs and the minister responsible for justice	2	1	7	4
Instytuty PAN i badawcze Institutes of the Polish Academy of Sciences and research institutes	2	2	5	3
Wielkopolskie	228	110	379	211
Uczelnie nadzorowane przez ministra właściwego ds. szkolnictwa wyższego HEIs supervised by the minister responsible for higher education	182	90	254	136

Tablica 2(39). Nadane stopnie naukowe według typów instytucji systemu szkolnictwa wyższego i nauki oraz województw (dok.)

Table 2(39). Awarded academic degrees by types of institutions of the system of higher education and science and voivodships (cont.)

WYSZCZEGÓLNIENIE SPECIFICATION	Stopnie doktora habilitowanego Degree of habilitated doctor		Stopnie doktora Doctoral degree	
	ogółem total	w tym kobiety of whom females	ogółem total	w tym kobiety of whom females
WEDŁUG WOJEWÓDZTW (dok.) BY VOIVODSHIPS (cont.)				
Wielkopolskie (dok.) (cont.):				
Uczelnie nadzorowane przez ministra właściwego ds. zdrowia HEIs supervised by the minister responsible for health	-	-	74	51
Uczelnie nadzorowane przez ministra właściwego ds. kultury i ochrony dziedzictwa narodowego HEIs supervised by the minister responsible for culture and protection of national heritage	39	17	21	8
Instytuty PAN i badawcze Institutes of the Polish Academy of Sciences and research institutes	7	3	30	16
Zachodniopomorskie	57	25	124	72
Uczelnie nadzorowane przez ministra właściwego ds. szkolnictwa wyższego HEIs supervised by the minister responsible for higher education	47	19	61	29
Uczelnie nadzorowane przez ministra właściwego ds. zdrowia HEIs supervised by the minister responsible for health	9	6	53	38
Uczelnie nadzorowane przez ministra właściwego ds. gospodarki morskiej HEIs supervised by the minister responsible for maritime economy	1	-	7	3
Uczelnie nadzorowane przez ministra właściwego ds. kultury i ochrony dziedzictwa narodowego HEIs supervised by the minister responsible for culture and protection of national heritage	-	-	3	2

Tablica 3(40). Nadane stopnie doktora według upływu czasu od wszczęcia przewodu doktorskiego według dziedzin nauki i dziedziny sztuki ^aTable 3(40). Awarded doctoral degrees by time elapsed from launching conferment procedure and fields of science and arts ^a

WYSZCZEGÓLNIENIE SPECIFICATION	Ogółem Total	Do 2 lat Up to 2 years	3-4	5-6	7-8	9-10	11 lat i więcej 11 years and more
OGÓŁEM TOTAL	4451	1969	1668	477	226	62	49
Nauki humanistyczne Humanities	521	187	215	67	37	7	8
Nauki inżynieryjno- -techniczne Engineering and technology	540	179	217	89	32	14	9
Nauki medyczne i nauki o zdrowiu Medical and health science	1231	637	400	111	50	19	14
Nauki rolnicze Agricultural sciences	191	83	82	20	5	-	1
Nauki społeczne Social studies	953	447	324	99	63	12	8
Nauki ścisłe i przyrodnicze Natural sciences	683	281	297	70	21	7	7
Nauki teologiczne Theology	111	58	39	5	9	-	-
Sztuki The arts	221	97	94	16	9	3	2

a Według klasyfikacji dziedzin nauki i dyscyplin naukowych oraz dyscyplin artystycznych, określonych w rozporządzeniu Ministra Nauki i Szkolnictwa Wyższego z dnia 20 września 2018 r. (Dz. U. poz. 1818).

a Based on the classification of fields of science and disciplines of science and arts specified in the Regulation of the Minister of Science and Higher Education of 20 September 2018 (Journal of Laws, item 1818).

Tablica 4(41). Nadane stopnie doktora habilitowanego według upływu czasu od wszczęcia postępowania w sprawie nadania stopnia doktora habilitowanego według dziedzin nauki i dziedziny sztuki ^aTable 4(41). Awarded degrees of habilitated doctor by time elapsed from launching conferment procedure and fields of science and arts ^a

WYSZCZEGÓLNIENIE SPECIFICATION	Ogółem Total	Czas od otwarcia przewodu do uzyskania stopnia doktora habilitowanego Time between launching conferment procedure and the award of a habilitated doctor degree		
		do 2 lat up to 2 years	3-4 lata 3-4 years	powyżej 4 lat over 4 years
OGÓŁEM TOTAL	2046	2041	2	3
Nauki humanistyczne Humanities	277	277	-	-

a Według klasyfikacji dziedzin nauki i dyscyplin naukowych oraz dyscyplin artystycznych, określonych w rozporządzeniu Ministra Nauki i Szkolnictwa Wyższego z dnia 20 września 2018 r. (Dz. U. poz. 1818).

a Based on the classification of fields of science and disciplines of science and arts specified in the Regulation of the Minister of Science and Higher Education of 20 September 2018 (Journal of Laws, item 1818).

Tablica 4(41). Nadane stopnie doktora habilitowanego według upływu czasu od wszczęcia postępowania w sprawie nadania stopnia doktora habilitowanego według dziedzin nauki i dziedziny sztuki ^a (dok.)Table 4(41). Awarded degrees of habilitated doctor by time elapsed from launching conferment procedure and fields of science and arts ^a (cont.)

WYSZCZEGÓLNIENIE SPECIFICATION	Ogółem Total	Czas od otwarcia przewodu do uzyskania stopnia doktora habilitowanego Time between launching conferment procedure and the award of a habilitated doctor degree		
		do 2 lat up to 2 years	3-4 lata 3-4 years	powyżej 4 lat over 4 years
Nauki inżynieryjno-techniczne Engineering and technology	476	475	-	1
Nauki medyczne i nauki o zdrowiu Medical and health science	247	247	-	-
Nauki rolnicze Agricultural sciences	21	21	-	-
Nauki społeczne Social studies	616	613	2	1
Nauki ścisłe i przyrodnicze Natural sciences	218	218	-	-
Nauki teologiczne Theology	15	15	-	-
Sztuki The arts	176	175	-	1

^a Według klasyfikacji dziedzin nauki i dyscyplin naukowych oraz dyscyplin artystycznych, określonych w rozporządzeniu Ministra Nauki i Szkolnictwa Wyższego z dnia 20 września 2018 r. (Dz. U. poz. 1818).

^a Based on the classification of fields of science and disciplines of science and arts specified in the Regulation of the Minister of Science and Higher Education of 20 September 2018 (Journal of Laws, item 1818).

Tablica 5(42). Nadane tytuły naukowe profesora według dziedzin nauki i dziedziny sztuki ^aTable 5(42). Awarded academic titles of professor by fields of science and arts ^a

WYSZCZEGÓLNIENIE SPECIFICATION	Ogółem Total	W tym kobiety Of whom females	Z liczby ogółem nadane pracownikom uczelni Of grand total number awarded to employees of higher education institutions	
			razem total	w tym kobiety of whom females
OGÓŁEM	889	327	785	286
TOTAL				
Nauki humanistyczne Humanities	61	24	60	24
Nauki inżynieryjno-techniczne Engineering and technology	173	38	162	37
Nauki medyczne i nauki o zdrowiu Medical and health science	232	100	191	86
Nauki rolnicze Agricultural sciences	86	40	63	26

^a Według klasyfikacji dziedzin nauki i dyscyplin naukowych oraz dyscyplin artystycznych, określonych w rozporządzeniu Ministra Nauki i Szkolnictwa Wyższego z dnia 20 września 2018 r. (Dz. U. poz. 1818).

^a Based on the classification of fields of science and disciplines of science and arts specified in the Regulation of the Minister of Science and Higher Education of 20 September 2018 (Journal of Laws, item 1818).

Tablica 5(42). Nadane tytuły naukowe profesora według dziedzin nauki i dziedziny sztuki ^a (dok.)**Table 5(42). Awarded academic titles of professor by fields of science and arts ^a (cont.)**

WYSZCZEGÓLNIENIE SPECIFICATION	Ogółem Total	W tym kobiety Of whom females	Z liczby ogółem nadane pracownikom uczelni Of grand total number awarded to employees of higher education institutions	
			razem total	w tym kobiety of whom females
Nauki rolnicze Agricultural sciences	86	40	63	26
Nauki społeczne Social studies	107	41	107	41
Nauki ścisłe i przyrodnicze Natural sciences	135	51	107	39
Nauki teologiczne Theology	6	-	6	-
Sztuki The arts	89	33	89	33

^a Według klasyfikacji dziedzin nauki i dyscyplin naukowych oraz dyscyplin artystycznych, określonych w rozporządzeniu Ministra Nauki i Szkolnictwa Wyższego z dnia 20 września 2018 r. (Dz. U. poz. 1818).

^a Based on the classification of fields of science and disciplines of science and arts specified in the Regulation of the Minister of Science and Higher Education of 20 September 2018 (Journal of Laws, item 1818).

Tablica 6(43). Nadane tytuły naukowe według województw**Table 6(43). Awarded academic titles by voivodships**

WYSZCZEGÓLNIENIE SPECIFICATION	Tytuły profesora Titles of professor	
	ogółem total	w tym kobiety of whom females
OGÓŁEM ^a TOTAL ^a	889	327
Dolnośląskie	86	30
Kujawsko-pomorskie	41	17
Lubelskie	63	31
Lubuskie	5	-
Łódzkie	44	15
Małopolskie	111	36
Mazowieckie	180	68
Opolskie	10	4
Podkarpackie	19	5
Podlaskie	19	9
Pomorskie	57	14
Śląskie	85	27
Świętokrzyskie	11	5
Warmińsko-mazurskie	23	9
Wielkopolskie	101	43
Zachodniopomorskie	30	12

^a łącznie z 4 tytułami naukowymi nadanymi (w tym 2 kobietom) w jednostkach zagranicznych.

^a Including 4 academic titles (of which 2 awarded to women) in foreign units.

VI. PRACOWNICY UCZELNI

EMPLOYEES OF HIGHER EDUCATION INSTITUTIONS

Tablica 1(44). Nauczyciele akademicy oraz pracownicy niebędący nauczycielami akademickimi według typów instytucji systemu szkolnictwa wyższego i nauki oraz województw

Table 1(44). Academic teachers and non-teaching employees by types of institutions of the system of higher education and science and voivodships

WYSZCZEGÓLNIENIE SPECIFICATION	Nauczyciele akademicy Academic teachers						Pracownicy niebędący nauczycie- lami akade- mickimi Non- -teaching employees	
	ogółem total	profeso- rowie professors	docenci ^a docents ^a	adiunkci assistant professors	asystenci assistant lecturers	inni others		
a – pełnozatrudnieni full-time employed								
b – w tym kobiety of whom females								
c – z liczby pełnozatrudnio- nych zatrudnieni w pod- stawowym miejscu pracy of full-time employed – employed in the main workplace								
d – niepełnozatrudnieni part-time employed								
e – w tym kobiety of whom females								
OGÓŁEM TOTAL								
OGÓŁEM	a	88284	25990	82	38821	12569	10822	72840
GRAND TOTAL	b	41985	8999	24	19402	7078	6482	49735
	c	86620	25141	78	38383	12440	10578	•
	d	4874	599	1	1224	1872	1179	4973
	e	2274	139	1	521	985	629	3092
Uczelnie	a	88284	25990	82	38821	12569	10822	72568
Higher education institutions	b	41985	8999	24	19402	7078	6482	49526
	c	86620	25141	78	38383	12440	10578	•
	d	4874	599	1	1224	1872	1179	4968
	e	2274	139	1	521	985	629	3089
Uczelnie nadzorowane przez ministra właściwego ds. szkolnictwa wyższego	a	70333	21655	81	31852	8429	8316	57413
HEIs supervised by the minister responsible for higher education	b	33039	7550	24	15711	4569	5185	39040
	c	68945	20917	77	31487	8360	8104	•
	d	3115	474	1	868	1045	727	3880
	e	1363	107	1	356	516	384	2387
Uczelnie nadzorowane przez ministra właściwego ds. zdrowia	a	9401	1636	-	4059	2812	894	7018
HEIs supervised by the minister responsible for health	b	5715	704	-	2518	1877	616	5319
	c	9281	1612	-	4022	2759	888	•
	d	1183	48	-	257	646	232	544
	e	685	13	-	141	391	140	388

a Stanowisko funkcjonujące według przepisów obowiązujących do 2011 r.

a An appointment awarded under regulations applicable until 2011.

Tablica 1(44). Nauczyciele akademicy oraz pracownicy niebędący nauczycielami akademickimi według typów instytucji systemu szkolnictwa wyższego i nauki oraz województw (cd.)

Table 1(44). Academic teachers and non-teaching employees by types of institutions of the system of higher education and science and voivodships (cont.)

WYSZCZEGÓLNIENIE SPECIFICATION	Nauczyciele akademicy Academic teachers						Pracownicy niebędący nauczycie- lami akade- mickimi Non- -teaching employees
	ogółem total	profeso- rowie professors	docenci ^a docents ^a	adiunkci assistant professors	asystenci assistant lecturers	inni others	
a – pełnozatrudnieni full-time employed							
b – w tym kobiety of whom females							
c – z liczby pełnozatrudnio- nych zatrudnieni w pod- stawowym miejscu pracy of full-time employed – employed in the main workplace							
d – niepełnozatrudnieni part-time employed							
e – w tym kobiety of whom females							

O G Ó Ł E M (cd.)

T O T A L (cont.)

Uczelnie (cd.): Higher education institutions (cont.):								
Uczelnie nadzorowane przez ministra właściwego ds. gospodarki morskiej	a	565	135	-	215	130	85	771
	b	217	23	-	89	70	35	486
HEIs supervised by the minister responsible for maritime economy	c	564	135	-	215	130	84	•
	d	13	3	-	1	4	5	49
	e	3	1	-	-	1	1	28
Uczelnie nadzorowane przez ministra właściwego ds. kultury i ochrony dziedzictwa narodowego	a	3901	1480	-	1176	652	593	1864
	b	1665	502	-	537	298	328	1157
HEIs supervised by the minister responsible for culture and protection of national heritage	c	3798	1424	-	1153	648	573	•
	d	307	30	-	32	113	132	206
	e	153	10	-	12	58	72	112
Uczelnie nadzorowane przez ministra właściwego ds. obrony narodowej	a	1871	425	-	649	191	606	3615
	b	443	50	-	146	62	185	2381
HEIs supervised by the minister responsible for national defence	c	1845	410	-	644	189	602	•
	d	87	21	-	22	14	30	134
	e	13	2	-	4	2	7	46
Uczelnie nadzorowane przez ministra właściwego ds. wewnętrznych oraz ministra właściwego ds. sprawiedliwości	a	362	50	-	94	26	192	813
	b	118	12	-	40	8	58	444
HEIs supervised by the minister responsible for internal affairs and the minister responsible for justice	c	351	44	-	91	25	191	•
	d	9	1	-	3	2	3	16
	e	4	-	-	1	1	3	12

a Stanowisko funkcjonujące według przepisów obowiązujących do 2011 r.

a An appointment awarded under regulations applicable until 2011.

Tablica 1(44). Nauczyciele akademicki oraz pracownicy niebędący nauczycielami akademickimi według typów instytucji systemu szkolnictwa wyższego i nauki oraz województw (cd.)

Table 1(44). Academic teachers and non-teaching employees by types of institutions of the system of higher education and science and voivodships (cont.)

WYSZCZEGÓLNIENIE SPECIFICATION	Nauczyciele akademicki Academic teachers						Pracownicy niebędący nauczycie- lami akade- mickimi Non- -teaching employees	
	ogółem total	profeso- rowie professors	docenci ^a docents ^a	adiunkci assistant professors	asystenci assistant lecturers	inni others		
a – pełnozatrudnieni full-time employed								
b – w tym kobiety of whom females								
c – z liczby pełnozatrudnio- nych zatrudnieni w pod- stawowym miejscu pracy of full-time employed – employed in the main workplace								
d – niepełnozatrudnieni part-time employed								
e – w tym kobiety of whom females								
O G Ó Ł Ę M (dok.) T O T A L (cont.)								
Uczelnie (dok.): Higher education institutions (cont.):								
Uczelnie prowadzone przez kościoły i inne związki wyznaniowe	a	1621	526	1	718	291	85	1074
	b	685	133	-	324	174	54	699
Higher education institutions run by churches and other religious associations	c	1606	516	1	713	291	85	•
	d	91	7	-	28	29	26	140
	e	18	1	-	2	6	9	114
Centrum Medyczne Kształcenia Podyplomowego	a	230	83	-	58	38	51	272
	b	103	25	-	37	20	21	209
The Medical Centre of Postgraduate Education	c	230	83	-	58	38	51	•
	d	70	15	-	12	19	24	5
	e	35	5	-	6	12	12	3
UCZELNIE PUBLICZNE PUBLIC HIGHER EDUCATION INSTITUTIONS								
RAZEM	a	78818	23448	41	35039	11175	9115	66371
TOTAL	b	37682	8296	11	17556	6297	5522	45064
	c	77726	22862	40	34762	11082	8980	•
	d	4686	576	1	1166	1819	1124	4315
	e	2204	132	1	506	964	601	2634
Uczelnie nadzorowane przez ministra właściwego ds. szkolnictwa wyższego	a	62443	19617	41	28780	7326	6679	51995
	b	29406	6975	11	14185	3962	4273	35054
HEIs supervised by the minister responsible for higher education	c	61612	19132	40	28571	7293	6576	•
	d	3007	457	1	838	1022	688	3361
	e	1308	101	1	343	501	362	2044

a Stanowisko funkcjonujące według przepisów obowiązujących do 2011 r.

a An appointment awarded under regulations applicable until 2011.

Tablica 1(44). Nauczyciele akademicy oraz pracownicy niebędący nauczycielami akademickimi według typów instytucji systemu szkolnictwa wyższego i nauki oraz województw (cd.)

Table 1(44). Academic teachers and non-teaching employees by types of institutions of the system of higher education and science and voivodships (cont.)

WYSZCZEGÓLNIENIE SPECIFICATION	Nauczyciele akademicy Academic teachers						Pracownicy niebędący nauczycie- lami akade- mickimi Non- -teaching employees	
	ogółem total	profeso- rowie professors	docenci ^a docents ^a	adiunkci assistant professors	asystenci assistant lecturers	inni others		
a – pełnozatrudnieni full-time employed								
b – w tym kobiety of whom females								
c – z liczby pełnozatrudnio- nych zatrudnieni w pod- stawowym miejscu pracy of full-time employed – employed in the main workplace								
d – niepełnozatrudnieni part-time employed								
e – w tym kobiety of whom females								
UCZELNIE PUBLICZNE (cd.)								
PUBLIC HIGHER EDUCATION INSTITUTIONS (cont.)								
Uczelnie nadzorowane przez ministra właściwego ds. zdrowia HEIs supervised by the minister responsible for health	a	9401	1636	-	4059	2812	894	7018
	b	5715	704	-	2518	1877	616	5319
	c	9281	1612	-	4022	2759	888	•
	d	1183	48	-	257	646	232	544
	e	685	13	-	141	391	140	388
Uczelnie nadzorowane przez ministra właściwego ds. gospodarki morskiej HEIs supervised by the minister responsible for maritime economy	a	565	135	-	215	130	85	771
	b	217	23	-	89	70	35	486
	c	564	135	-	215	130	84	•
	d	13	3	-	1	4	5	49
	e	3	1	-	-	1	1	28
Uczelnie nadzorowane przez ministra właściwego ds. kultury i ochrony dziedzictwa narodowego HEIs supervised by the minister responsible for culture and protection of national heritage	a	3901	1480	-	1176	652	593	1864
	b	1665	502	-	537	298	328	1157
	c	3798	1424	-	1153	648	573	•
	d	307	30	-	32	113	132	206
	e	153	10	-	12	58	72	112
Uczelnie nadzorowane przez ministra właściwego ds. obrony narodowej HEIs supervised by the minister responsible for national defence	a	1871	425	-	649	191	606	3615
	b	443	50	-	146	62	185	2381
	c	1845	410	-	644	189	602	•
	d	87	21	-	22	14	30	134
	e	13	2	-	4	2	7	46
Uczelnie nadzorowane przez ministra właściwego ds. wewnętrznych oraz ministra właściwego ds. sprawiedliwości HEIs supervised by the minister responsible for internal affairs and the minister responsible for justice	a	362	50	-	94	26	192	813
	b	118	12	-	40	8	58	444
	c	351	44	-	91	25	191	•
	d	9	1	-	3	2	3	16
	e	4	-	-	1	1	3	12

a Stanowisko funkcjonujące według przepisów obowiązujących do 2011 r.

a An appointment awarded under regulations applicable until 2011.

Tablica 1(44). Nauczyciele akademicy oraz pracownicy niebędący nauczycielami akademickimi według typów instytucji systemu szkolnictwa wyższego i nauki oraz województw (cd.)

Table 1(44). Academic teachers and non-teaching employees by types of institutions of the system of higher education and science and voivodships (cont.)

WYSZCZEGÓLNIENIE SPECIFICATION	Nauczyciele akademicy Academic teachers						Pracownicy niebędący nauczycie- lami akade- mickimi Non- -teaching employees	
	ogółem total	profeso- rowie professors	docenci ^a docents ^a	adiunkci assistant professors	asystenci assistant lecturers	inni others		
a – pełnozatrudnieni full-time employed								
b – w tym kobiety of whom females								
c – z liczby pełnozatrudnio- nych zatrudnieni w pod- stawowym miejscu pracy of full-time employed – employed in the main workplace								
d – niepełnozatrudnieni part-time employed								
e – w tym kobiety of whom females								
UCZELNIE PUBLICZNE (dok.)								
PUBLIC HIGHER EDUCATION INSTITUTIONS (cont.)								
Uczelnie nadzorowane przez ministra właściwego ds. wew- nętrnych oraz ministra właś- ciwego ds. sprawiedliwości	a	28	2	-	15	9	2	22
	b	8	-	-	3	5	-	13
	c	27	2	-	14	9	2	•
HEIs supervised by the minister responsible for internal affairs and the minister responsible for justice	d	2	-	-	1	1	-	1
	e	-	-	-	-	-	-	1
Uczelnie prowadzone przez kościoły i inne związki wyznaniowe	a	45	22	-	8	-	15	23
	b	15	5	-	4	-	6	14
	c	45	22	-	8	-	15	•
Higher education institutions run by churches and other religious associations	d	11	1	-	1	-	9	1
	e	4	-	-	-	-	4	•
UCZELNIE NIEPUBLICZNE								
NON-PUBLIC HIGHER EDUCATION INSTITUTIONS								
RAZEM	a	9466	2542	41	3782	1394	1707	6469
TOTAL	b	4303	703	13	1846	781	960	4671
	c	8894	2279	38	3621	1358	1598	•
	d	188	23	-	58	53	55	658
	e	70	7	-	14	21	28	458
Uczelnie nadzorowane przez ministra właściwego ds. szkolnictwa wyższego	a	7890	2038	40	3072	1103	1637	5418
	b	3633	575	13	1526	607	912	3986
	c	7333	1785	37	2916	1067	1528	•
HEIs supervised by the minister responsible for higher education	d	108	17	-	30	23	38	519
	e	56	6	-	12	16	22	343
Uczelnie prowadzone przez kościoły i inne związki wyznaniowe	a	1576	504	1	710	291	70	1051
	b	670	128	-	320	174	48	685
	c	1561	494	1	705	291	70	•
Higher education institutions run by churches and other religious associations	d	80	6	-	28	29	16	139
	e	15	1	-	2	6	6	114

a Stanowisko funkcjonujące według przepisów obowiązujących do 2011 r.

a An appointment awarded under regulations applicable until 2011.

Tablica 1(44). Nauczyciele akademicy oraz pracownicy niebędący nauczycielami akademickimi według typów instytucji systemu szkolnictwa wyższego i nauki oraz województw (cd.)

Table 1(44). Academic teachers and non-teaching employees by types of institutions of the system of higher education and science and voivodships (cont.)

WYSZCZEGÓLNIENIE SPECIFICATION	Nauczyciele akademicy Academic teachers						Pracownicy niebędący nauczycie- lami akade- mickimi Non- -teaching employees	
	ogółem total	profeso- rowie professors	docenci ^a docents ^a	adiunkci assistant professors	asystenci assistant lecturers	inni others		
a – pełnozatrudnieni full-time employed								
b – w tym kobiety of whom females								
c – z liczby pełnozatrudnio- nych zatrudnieni w pod- stawowym miejscu pracy of full-time employed – employed in the main workplace								
d – niepełnozatrudnieni part-time employed								
e – w tym kobiety of whom females								
WEDŁUG WOJEWÓDZTW BY VOIVODSHIPS								
Dolnośląskie	a	8072	2130	1	3735	1048	1158	7453
	b	3758	746	-	1772	572	668	4921
	c	7986	2092	1	3707	1041	1145	•
	d	379	45	-	71	165	98	644
	e	171	6	-	27	84	54	404
Kujawsko-pomorskie	a	3939	1407	15	1576	633	308	3222
	b	1884	471	4	848	385	176	2300
	c	3866	1365	15	1564	625	297	•
	d	204	22	-	48	118	16	300
	e	99	8	-	23	61	7	195
Lubelskie	a	5709	1604	5	2460	1041	599	4937
	b	2909	625	1	1305	633	345	3246
	c	5618	1554	4	2432	1039	589	•
	d	262	24	-	86	92	60	404
	e	115	5	-	35	45	30	312
Lubuskie	a	1148	375	2	519	62	190	789
	b	500	115	1	267	25	92	544
	c	1118	358	2	507	62	189	•
	d	64	7	1	15	3	39	40
	e	28	1	1	8	0	18	26
Łódzkie	a	5587	1627	1	2678	686	595	4236
	b	2877	649	-	1437	428	363	2952
	c	5441	1581	1	2625	643	591	•
	d	354	38	-	89	171	56	292
	e	183	12	-	43	95	32	172

a Stanowisko funkcjonujące według przepisów obowiązujących do 2011 r.

a An appointment awarded under regulations applicable until 2011.

Tablica 1(44). Nauczyciele akademicki oraz pracownicy niebędący nauczycielami akademickimi według typów instytucji systemu szkolnictwa wyższego i nauki oraz województw (cd.)

Table 1(44). Academic teachers and non-teaching employees by types of institutions of the system of higher education and science and voivodships (cont.)

WYSZCZEGÓLNIENIE SPECIFICATION	Nauczyciele akademicki Academic teachers						Pracownicy niebędący nauczycie- lami akade- mickimi Non- -teaching employees	
	ogółem total	profeso- rowie professors	docenci ^a docents ^a	adiunkci assistant professors	asystenci assistant lecturers	inni others		
a – pełnozatrudnieni full-time employed								
b – w tym kobiety of whom females								
c – z liczby pełnozatrudnio- nych zatrudnieni w pod- stawowym miejscu pracy of full-time employed – employed in the main workplace								
d – niepełnozatrudnieni part-time employed								
e – w tym kobiety of whom females								
WEDŁUG WOJEWÓDZTW (cd.) BY VOIVODSHIPS (cont.)								
Małopolskie	a	12378	3708	3	5287	1843	1537	9285
	b	5722	1203	3	2472	1022	1022	6342
	c	12109	3567	3	5224	1828	1487	•
	d	638	77	-	131	255	175	663
	e	318	23	-	59	137	100	400
Mazowieckie	a	16117	4224	27	7887	2124	1855	15052
	b	7144	1292	4	3738	1111	999	10291
	c	15786	4077	27	7789	2105	1788	•
	d	1061	152	-	329	382	198	829
	e	455	36	-	126	192	101	447
Opolskie	a	1387	456	-	546	99	286	1032
	b	647	153	-	274	47	173	718
	c	1344	426	-	539	96	283	•
	d	81	9	-	11	26	35	44
	e	40	2	-	4	14	20	21
Podkarpackie	a	2839	832	-	1184	552	271	2089
	b	1309	255	-	594	300	160	1338
	c	2767	777	-	1174	551	265	•
	d	198	33	-	67	56	43	93
	e	79	6	-	25	26	23	58
Podlaskie	a	2463	565	2	1168	560	168	2073
	b	1389	235	-	648	395	111	1463
	c	2434	552	2	1160	556	164	•
	d	139	13	-	33	75	18	89
	e	68	3	-	12	44	9	46

a Stanowisko funkcjonujące według przepisów obowiązujących do 2011 r.

a An appointment awarded under regulations applicable until 2011.

Tablica 1(44). Nauczyciele akademicy oraz pracownicy niebędący nauczycielami akademickimi według typów instytucji systemu szkolnictwa wyższego i nauki oraz województw (cd.)

Table 1(44). Academic teachers and non-teaching employees by types of institutions of the system of higher education and science and voivodships (cd.)

WYSZCZEGÓLNIENIE SPECIFICATION	Nauczyciele akademicy Academic teachers						Pracownicy niebędący nauczycie- lami akade- mickimi Non- -teaching employees	
	ogółem total	profeso- rowie professors	docenci ^a docents ^a	adiunkci assistant professors	asystenci assistant lecturers	inni others		
a – pełnozatrudnieni full-time employed								
b – w tym kobiety of whom females								
c – z liczby pełnozatrudnio- nych zatrudnieni w pod- stawowym miejscu pracy of full-time employed – employed in the main workplace								
d – niepełnozatrudnieni part-time employed								
e – w tym kobiety of whom females								
WEDŁUG WOJEWÓDZTW (cd.) BY VOIVODSHIPS (cont.)								
Pomorskie	a	5708	1720	13	2529	950	496	5031
	b	2727	566	7	1314	530	310	3408
	c	5609	1668	12	2504	941	484	•
	d	339	42	-	126	133	38	299
	e	157	7	-	51	80	19	163
Śląskie	a	7958	2581	4	3339	1256	778	5684
	b	3921	956	-	1721	741	503	4068
	c	7865	2514	4	3326	1253	768	•
	d	299	45	-	57	143	54	447
	e	142	12	-	29	73	29	333
Świętokrzyskie	a	1474	461	3	643	244	123	1046
	b	725	166	1	333	133	92	694
	c	1453	448	2	639	244	120	•
	d	52	6	-	18	20	8	29
	e	26	1	-	11	9	6	10
Warmińsko-mazurskie	a	2019	584	-	856	330	249	1746
	b	962	194	-	472	183	113	1109
	c	1959	550	-	839	329	241	•
	d	80	7	-	19	45	9	57
	e	41	-	-	8	29	3	35
Wielkopolskie	a	8286	2709	6	3179	690	1702	6407
	b	3934	979	3	1559	337	1056	4323
	c	8101	2623	5	3130	678	1665	•
	d	519	61	1	99	136	222	572
	e	245	14	-	50	71	112	364

a Stanowisko funkcjonujące według przepisów obowiązujących do 2011 r.

a An appointment awarded under regulations applicable until 2011.

Tablica 1(44). Nauczyciele akademicy oraz pracownicy niebędący nauczycielami akademickimi według typów instytucji systemu szkolnictwa wyższego i nauki oraz województw (dok.)

Table 1(44). Academic teachers and non-teaching employees by types of institutions of the system of higher education and science and voivodships (cont.)

WYSZCZEGÓLNIENIE SPECIFICATION	Nauczyciele akademicy Academic teachers						Pracownicy niebędący nauczycie- lami akade- mickimi Non- -teaching employees	
	ogółem total	profeso- rowie professors	docenci ^a docents ^a	adiunkci assistant professors	asystenci assistant lecturers	inni others		
a – pełnozatrudnieni full-time employed								
b – w tym kobiety of whom females								
c – z liczby pełnozatrudnio- nych zatrudnieni w pod- stawowym miejscu pracy of full-time employed – employed in the main workplace								
d – niepełnozatrudnieni part-time employed								
e – w tym kobiety of whom females								
WEDŁUG WOJEWÓDZTW (dok.) BY VOIVODSHIPS (cont.)								
Zachodniopomorskie	a	3200	1007	-	1235	451	507	2758
	b	1577	394	-	648	236	299	2018
	c	3164	989	-	1224	449	502	•
	d	207	19	-	25	52	111	170
	e	107	5	-	11	25	66	107

a Stanowisko funkcjonujące według przepisów obowiązujących do 2011 r.

U w a g a. Rozszerzona tablica dostępna jest na stronie internetowej w formacie .xlsx.

a An appointment awarded under regulations applicable until 2011.

N o t e. The expanded table is available on the website in .xlsx format.

VII. POMOC MATERIALNA DLA STUDENTÓW I DOKTORANTÓW

FINANCIAL ASSISTANCE FOR STUDENTS AND DOCTORAL STUDENTS

Tablica 1(45). Stypendia i zapomogi według typów instytucji systemu szkolnictwa wyższego i nauki oraz województw

Table 1(45). Scholarships, grants and aids by types of institutions of the system of higher education and science and voivodships

WYSZCZEGÓLNIENIE SPECIFICATION o – ogółem total p – publiczne public n – niepubliczne non-public	Studenci otrzymujący stypendia ^a Students receiving scholarships and grants ^a					Studenci otrzymujący zapomogi ^b Students receiving aids ^b	
	socjalne maintenance grants	rektora the rector's scholarships	dla osób z niepełno- sprawnościami grants for persons with disabilities	stypendystów strony polskiej scholarships funded by Polish donors	fundowane funded scholarships		
O G Ó Ł E M TOTAL							
O G Ó Ł E M	o	79395	94114	17108	2520	4157	27451
GRAND TOTAL	p	64586	66907	11374	2341	1798	17622
	n	14809	27207	5734	179	2359	9829
Uczelnie nadzorowane przez ministra właściwego ds. szkolnictwa wyższego HEIs supervised by the minister responsible for higher education	o	70375	84512	15757	2303	3956	25198
	p	57784	58477	10323	2137	1620	15703
	n	12591	26035	5434	166	2336	9495
Uczelnie nadzorowane przez ministra właściwego ds. zdrowia HEIs supervised by the minister responsible for health	o=p	4281	5234	721	163	76	904
Uczelnie nadzorowane przez ministra właściwego ds. gospodarki morskiej HEIs supervised by the minister responsible for maritime economy	o=p	377	622	60	-	10	91
Uczelnie nadzorowane przez ministra właściwego ds. kultury i ochrony dziedzictwa narodowego HEIs supervised by the minister responsible for culture and protection of national heritage	o=p	1165	1470	157	39	30	622
Uczelnie nadzorowane przez ministra właściwego ds. obrony narodowej HEIs supervised by the minister responsible for national defence	o=p	855	861	99	2	62	258

a W podziale na rodzaje stypendiów jedna osoba może być wykazana więcej niż jeden raz. b W okresie od 1 stycznia do 31 grudnia 2020 r.

a One person may be listed more than once under the item scholarships. b In the period from 1 January to 31 December 2020.

Tablica 1(45). Stypendia i zapomogi według typów instytucji systemu szkolnictwa wyższego i nauki oraz województw (cd.)**Table 1(45). Scholarships, grants and aids by types of institutions of the system of higher education and science and voivodships (cont.)**

WYSZCZEGÓLNIENIE SPECIFICATION o – ogółem total p – publiczne public n – niepubliczne non-public	Studenci otrzymujący stypendia ^a Students receiving scholarships ^a					Studenci otrzymujący zpomogi ^b Students receiving aids ^b	
	socjalne maintenance grants	rektora the rector's scholarships	dla osób z niepełno- sprawnościami grants for persons with disabilities	stypendystów strony polskiej scholarships funded by Polish donors	fundowane funded scholarships		
O G Ó Ł E M (dok.) T O T A L (cont.)							
Uczelnie nadzorowane przez ministra właściwego ds. wewnętrznych oraz ministra właściwego ds. sprawiedliwości HEIs supervised by the minister responsible for internal affairs and the minister responsible for justice	o=p	87	209	7	-	-	35
Uczelnie prowadzone przez kościoły i inne związki wyznaniowe Higher education institutions run by churches and other religious associations	o	2255	1206	307	23	10	343
	p	37	34	7	-	-	9
	n	2218	1172	300	23	10	334
WEDŁUG WOJEWÓDZTW BY VOIVODSHIPS							
Dolnośląskie	o	4666	9011	1419	369	515	1909
	p	3843	6507	964	369	479	806
	n	823	2504	455	-	36	1103
Kujawsko-pomorskie	o	4300	4403	1038	11	782	964
	p	3444	3038	676	10	54	646
	n	856	1365	362	1	728	318
Lubelskie	o	9880	5831	1046	85	70	1319
	p	7504	4132	660	72	51	1048
	n	2376	1699	386	13	19	271
Lubuskie	o	647	801	354	3	17	263
	p	631	769	334	3	17	251
	n	16	32	20	-	-	12
Łódzkie	o	4155	5684	1051	101	23	1545
	p	3324	3849	556	56	23	895
	n	831	1835	495	45	-	650
Małopolskie	o	10981	10855	1637	462	322	3249
	p	9645	8890	1272	462	254	2381
	n	1336	1965	365	-	68	868

a W podziale na rodzaje stypendiów jedna osoba może być wykazana więcej niż jeden raz. b W okresie od 1 stycznia do 31 grudnia 2020 r.

a One person may be listed more than once under the item scholarships. b In the period from 1 January to 31 December 2020.

Tablica 1(45). Stypendia i zapomogi według typów instytucji systemu szkolnictwa wyższego i nauki oraz województw (dok.)

Table 1(45). Scholarships, grants and aids by types of institutions of the system of higher education and science and voivodships (cont.)

WYSZCZEGÓLNIENIE SPECIFICATION o – ogółem total p – publiczne public n – niepubliczne non-public	Studenci otrzymujący stypendia ^a Students receiving scholarships ^a					Studenci otrzymujący zapomogi ^b Students receiving aids ^b	
	socjalne maintenance grants	rektora the rector's scholarships	dla osób z niepełno- sprawnościami grants for persons with disabilities	stypendystów strony polskiej scholarships funded by Polish donors	fundowane funded scholarships		
WEDŁUG WOJEWÓDZTW (dok.) BY VOIVODSHIPS (cont.)							
Mazowieckie	o	11921	16937	2686	956	624	5259
	p	8592	10227	1421	895	152	2338
	n	3329	6710	1265	61	472	2921
Opolskie	o	968	1656	279	19	155	197
	p	913	1508	234	19	155	151
	n	55	148	45	-	-	46
Podkarpackie	o	7327	4341	927	20	128	1132
	p	6387	3435	743	20	-	877
	n	940	906	184	-	128	255
Podlaskie	o	3889	2476	425	46	35	478
	p	3467	2042	362	46	35	404
	n	422	434	63	-	-	74
Pomorskie	o	4038	6888	1511	125	198	1998
	p	3115	4531	851	125	198	1291
	n	923	2357	660	-	-	707
Śląskie	o	4091	7719	1475	86	7	1540
	p	3346	5389	1019	86	1	899
	n	745	2330	456	-	6	641
Świętokrzyskie	o	2644	1959	514	-	37	427
	p	2019	1480	356	-	10	122
	n	625	479	158	-	27	305
Warmińsko-mazurskie	o	2368	2078	491	6	7	350
	p	2207	1766	376	6	7	297
	n	161	312	115	-	-	53
Wielkopolskie	o	6023	10496	1807	219	1201	6052
	p	4797	6658	1181	160	326	4534
	n	1226	3838	626	59	875	1518
Zachodniopomorskie	o	1497	2979	448	12	36	769
	p	1352	2686	369	12	36	682
	n	145	293	79	-	-	87

a W podziale na rodzaje stypendiów jedna osoba może być wykazana więcej niż jeden raz. b W okresie od 1 stycznia do 31 grudnia 2020 r.

a One person may be listed more than once under the item scholarships. b In the period from 1 January to 31 December 2020.

Tablica 2(46). Studenci otrzymujący stypendia socjalne, rektora oraz stypendia dla osób z niepełnosprawnościami

Table 2(46). Students receiving maintenance grants, the rector's scholarships and grants for persons with disabilities

WYSZCZEGÓLNIENIE SPECIFICATION o – ogółem total p – publiczne public n – niepubliczne non-public	Studenci otrzymujący Students receiving							
	tylko stypendium socjalne only maintenance grant	tylko stypendium rektora only the rector's scholarship	tylko stypendium dla osób z niepełno- sprawno- ściami only grant for persons with disabilities	jednocześnie stypendium socjalne i stypendium rektora simultaneously maintenance grant and the rector's scholarship	jednocześnie stypendium socjalne dla osób z niepełno- sprawno- ściami simultaneously maintenance grant and grant for persons with disabilities	jednocześnie stypendium rektora i stypendium dla osób z niepełno- sprawno- ściami simultaneously the rector's scholarship and grant for persons with disabilities	jednocześnie stypendium socjalne, stypendium rektora i stypendium dla osób z niepełno- sprawno- ściami simultaneously maintenance grant, the rector's scholarship and grant for persons with disabilities	
OGÓŁEM TOTAL								
OGÓŁEM	o	66096	81214	12683	10703	2228	1829	368
TOTAL	p	54250	57104	8385	8443	1629	1096	264
	n	11846	24110	4298	2260	599	733	104
Uczelnie nadzorowane przez ministra właściwego ds. szkolnictwa wyższego HEIs supervised by the minister responsible for higher education	o	58450	72899	11720	9577	2001	1689	347
	p	48497	49686	7625	7566	1473	977	248
	n	9953	23213	4095	2011	528	712	99
Uczelnie nadzorowane przez ministra właściwego ds. zdrowia HEIs supervised by the minister responsible for health	o=p	3653	4639	520	506	112	79	10
Uczelnie nadzorowane przez ministra właściwego ds. gospodarki morskiej HEIs supervised by the minister responsible for maritime economy	o=p	301	542	43	69	6	10	1

Tablica 2(46). Studenci otrzymujący stypendia socjalne, rektora oraz stypendia dla osób z niepełnosprawnościami (cd.)

Table 2(46). Students receiving maintenance grants, the rector's scholarships and grants for persons with disabilities (cont.)

WYSZCZEGÓLNIENIE SPECIFICATION o – ogółem total p – publiczne public n – niepubliczne non-public	Studenci otrzymujący Students receiving							
	tylko stypendium socjalne only maintenance grant	tylko stypendium rektora only the rector's scholarship	tylko stypendium dla osób z niepełno- sprawno- ściami only grant for persons with disabilities	jednocześnie stypendium socjalne i stypendium rektora simultaneously maintenance grant and the rector's scholarship	jednocześnie stypendium socjalne i stypendium dla osób z niepełno- sprawno- ściami simultaneously maintenance grant and grant for persons with disabilities	jednocześnie stypendium rektora i stypendium dla osób z niepełno- sprawno- ściami simultaneously the rector's scholarship and grant for persons with disabilities	jednocześnie stypendium socjalne, stypendium rektora i stypendium dla osób z niepełno- sprawno- ściami simultaneously maintenance grant, the rector's scholarship and grant for persons with disabilities	
O G Ó Ł E M (cd.) T O T A L (cont.)								
Uczelnie nadzorowane przez ministra właściwego ds. kultury i ochrony dziedzictwa narodowego HEIs supervised by the minister responsible for culture and protection of national heritage	o=p	999	1304	120	147	18	18	1
Uczelnie nadzorowane przez ministra właściwego ds. obrony narodowej HEIs supervised by the minister responsible for national defence	o=p	717	733	69	117	19	9	2
Uczelnie nadzorowane przez ministra właściwego ds. wewnętrznych oraz ministra właściwego ds. sprawiedliwości HEIs supervised by the minister responsible for internal affairs and the minister responsible for justice	o=p	55	176	3	30	1	2	1

Tablica 2(46). Studenci otrzymujący stypendia socjalne, rektora oraz stypendia dla osób z niepełnosprawnościami (cd.)**Table 2(46). Students receiving maintenance grants, the rector's scholarships and grants for persons with disabilities (cont.)**

WYSZCZEGÓLNIENIE SPECIFICATION o – ogółem total p – publiczne public n – niepubliczne non-public		Studenci otrzymujący Students receiving						
		tylko stypendium socjalne only maintenance grant	tylko stypendium rektora only the rector's scholarship	tylko stypendium dla osób z niepełno- sprawno- ściami only grant for persons with disabilities	jednocześnie stypendium socjalne i stypendium rektora simultaneously maintenance grant and the rector's scholarship	jednocześnie stypendium socjalne dla osób z niepełno- sprawno- ściami simultaneously maintenance grant and grant for persons with disabilities	jednocześnie stypendium rektora i stypendium dla osób z niepełno- sprawno- ściami simultaneously the rector's scholarship and grant for persons with disabilities	jednocześnie stypendium socjalne, stypendium rektora i stypendium dla osób z niepełno- sprawno- ściami simultaneously maintenance grant, the rector's scholarship and grant for persons with disabilities
O G Ó Ł E M (dok.)								
T O T A L (cont.)								
Uczelnie prowadzone przez kościół i inne związki wyznaniowe HEIs run by churches and other religious associations	o	1921	921	208	257	71	22	6
	p	28	24	5	8	-	1	1
	n	1893	897	203	249	71	21	5
WEDŁUG WOJEWÓDZTW								
BY VOIVODSHIPS								
Dolnośląskie	o	3911	8239	1108	600	139	156	16
	p	3237	5897	742	490	102	106	14
	n	674	2342	366	110	37	50	2
Kujawsko- pomorskie	o	3534	3651	763	611	134	120	21
	p	2841	2473	486	481	106	68	16
	n	693	1178	277	130	28	52	5
Lubelskie	o	8324	4382	692	1307	212	105	37
	p	6346	3046	438	997	133	61	28
	n	1978	1336	254	310	79	44	9
Lubuskie	o	502	665	256	86	48	39	11
	p	488	639	240	84	48	35	11
	n	14	26	16	2	-	4	-
Łódzkie	o	3525	5048	778	489	126	132	15
	p	2875	3425	411	361	82	57	6
	n	650	1623	367	128	44	75	9
Małopolskie	o	9295	9245	1192	1404	239	163	43
	p	8207	7532	933	1212	193	113	33
	n	1088	1713	259	192	46	50	10

Tablica 2(46). Studenci otrzymujący stypendia socjalne, rektora oraz stypendia dla osób z niepełnosprawnościami (cd.)

Table 2(46). Students receiving maintenance grants, the rector's scholarships and grants for persons with disabilities (cont.)

WYSZCZEGÓLNIENIE SPECIFICATION o – ogółem total p – publiczne public n – niepubliczne non-public	Studenci otrzymujący Students receiving							
	tylko stypendium socjalne only maintenance grant	tylko stypendium rektora only the rector's scholarship	tylko stypendium dla osób z niepełno- sprawno- ściami only grant for persons with disabilities	jednocześnie stypendium socjalne i stypendium rektora simultaneously maintenance grant and the rector's scholarship	jednocześnie stypendium socjalne i stypendium dla osób z niepełno- sprawno- ściami simultaneously maintenance grant and grant for persons with disabilities	jednocześnie stypendium rektora i stypendium dla osób z niepełno- sprawno- ściami simultaneously the rector's scholarship and grant for persons with disabilities	jednocześnie stypendium socjalne, stypendium rektora i stypendium dla osób z niepełno- sprawno- ściami simultaneously maintenance grant, the rector's scholarship and grant for persons with disabilities	
WEDŁUG WOJEWÓDZTW (cd.) BY VOIVODSHIPS (cont.)								
Mazowieckie	o	9957	15042	2076	1606	321	252	37
	p	7307	9007	1103	1082	180	115	23
	n	2650	6035	973	524	141	137	14
Opolskie	o	759	1437	214	180	26	36	3
	p	725	1314	175	160	25	31	3
	n	34	123	39	20	1	5	-
Podkarpackie	o	6034	3161	597	1050	200	87	43
	p	5300	2455	474	881	170	63	36
	n	734	706	123	169	30	24	7
Podlaskie	o	3320	1932	295	486	72	47	11
	p	2991	1596	260	406	62	32	8
	n	329	336	35	80	10	15	3
Pomorskie	o	3274	6076	1146	586	139	187	39
	p	2551	3977	638	440	99	89	25
	n	723	2099	508	146	40	98	14
Śląskie	o	3433	7052	1152	489	145	154	24
	p	2860	4911	803	368	106	98	12
	n	573	2141	349	121	39	56	12
Świętokrzyskie	o	2140	1526	349	378	110	39	16
	p	1630	1146	239	297	80	25	12
	n	510	380	110	81	30	14	4
Warmińsko- -mazurskie	o	1962	1692	348	320	77	57	9
	p	1850	1432	263	287	66	43	4
	n	112	260	85	33	11	14	5
Wielkopolskie	o	4926	9388	1375	870	194	205	33
	p	3957	5841	898	675	141	118	24
	n	969	3547	477	195	53	87	9

Tablica 2(46). Studenci otrzymujący stypendia socjalne, rektora oraz stypendia dla osób z niepełnosprawnościami (dok.)

Table 2(46). Students receiving maintenance grants, the rector's scholarships and grants for persons with disabilities (cont.)

WYSZCZEGÓLNIENIE SPECIFICATION o – ogółem total p – publiczne public n – niepubliczne non-public	Studenci otrzymujący Students receiving							
	tylko stypendium socjalne only maintenance grant	tylko stypendium rektora only the rector's scholarship	tylko stypendium dla osób z niepełnosprawnościami only grant for persons with disabilities	jednocześnie stypendium socjalne i stypendium rektora simultaneously maintenance grant and the rector's scholarship	jednocześnie stypendium socjalne i stypendium dla osób z niepełnosprawnościami simultaneously maintenance grant and grant for persons with disabilities	jednocześnie stypendium rektora i stypendium dla osób z niepełnosprawnościami simultaneously the rector's scholarship and grant for persons with disabilities	jednocześnie stypendium socjalne, stypendium rektora i stypendium dla osób z niepełnosprawnościami simultaneously maintenance grant, the rector's scholarship and grant for persons with disabilities	
WEDŁUG WOJEWÓDZTW (dok.) BY VOIVODSHIPS (cont.)								
Zachodnio-pomorskie	o	1200	2678	342	241	46	50	10
	p	1085	2413	282	222	36	42	9
	n	115	265	60	19	10	8	1

Tablica 3(47). Doktoranci na studiach doktoranckich otrzymujący stypendia i zapomogi według typów instytucji systemu szkolnictwa wyższego i nauki oraz województw

Table 3(47). Doctoral students in doctoral programmes receiving scholarships, grants and aids by types of institutions of the system of higher education and science and voivodships

WYSZCZEGÓLNIENIE SPECIFICATION o – ogółem total p – publiczne public n – niepubliczne non-public	Doktoranci otrzymujący stypendia ^a Doctoral students receiving ^a				Zapomogi ^b Aids ^b	
	socjalne maintenance grants	rektora the rector's scholarship	dla osób z niepełnosprawnościami grants for persons with disabilities	fundowane funded scholarships		
O G Ó Ł E M TOTAL						
O G Ó Ł E M	o	448	3573	479	524	631
TOTAL	p	414	3367	435	518	600
	n	34	206	44	6	31
Uczelnie nadzorowane przez ministra właściwego ds. szkolnictwa wyższego	o	382	2934	391	310	471
HEIs supervised by the minister responsible for higher education	p	378	2864	377	310	465
	n	4	70	14	-	6
Uczelnie nadzorowane przez ministra właściwego ds. zdrowia	o=p	4	257	34	26	26
HEIs supervised by the minister responsible for health						

a W podziale na rodzaje stypendiów jedna osoba może być wykazana więcej niż jeden raz. b W okresie od 1 stycznia do 31 grudnia 2020 r.
a One person may be listed more than once under the item scholarships. b In the period from 1 January to 31 December 2020.

Tablica 3(47). Doktoranci na studiach doktoranckich otrzymujący stypendia i zapomogi według typów instytucji systemu szkolnictwa wyższego i nauki oraz województw (cd.)

Table 3(47). Doctoral students in doctoral programmes receiving scholarships, grants and aids by types of institutions of the system of higher education and science and voivodships (cont.)

WYSZCZEGÓLNIENIE SPECIFICATION	Doktoranci otrzymujący stypendia ^a Doctoral students receiving ^a				Zapomogi ^b Aids ^b	
	o – ogółem total	p – publiczne public	n – niepubliczne non-public			
	socjalne maintenance grants	rektora the rector's scholarship	dla osób z niepełno- sprawnościami grants for persons with disabilities	fundowane funded scholarships		
O G Ó Ł E M (dok.) T O T A L (cont.)						
Uczelnie nadzorowane przez ministra właściwego ds. gospodarki morskiej HEIs supervised by the minister responsible for maritime economy	o=p	1	19	1	2	-
Uczelnie nadzorowane przez ministra właściwego ds. kultury i ochrony dziedzictwa narodowego HEIs supervised by the minister responsible for culture and protection of national heritage	o=p	16	74	6	1	37
Uczelnie nadzorowane przez ministra właściwego ds. obrony narodowej HEIs supervised by the minister responsible for national defence	o=p	-	28	4	22	5
Uczelnie prowadzone przez kościoły i inne związki wyznaniowe HEIs run by churches and other religious associations	o	31	137	31	4	25
	p	1	1	1	-	-
	n	30	136	30	4	25
Instytuty PAN i badawcze Institutes of the Polish Academy of Sciences and research institutes	o=p	14	124	12	157	67
WEDŁUG WOJEWÓDZTW BY VOIVODSHIPS						
Dolnośląskie	o	16	346	45	93	23
Kujawsko-pomorskie	o	29	225	27	-	15
Lubelskie	o	59	251	43	91	49
Lubuskie	o	4	16	3	1	5
Łódzkie	o	12	211	19	-	38
Małopolskie	o	67	461	65	12	117
Mazowieckie	o	57	729	90	181	121
Opolskie	o	7	56	13	7	3
Podkarpackie	o	19	82	10	-	12
Podlaskie	o	19	144	9	-	7
Pomorskie	o	49	184	51	49	57
Śląskie	o	43	220	53	-	43

a W podziale na rodzaje stypendiów jedna osoba może być wykazana więcej niż jeden raz. b W okresie od 1 stycznia do 31 grudnia 2020 r.
a One person may be listed more than once under the item scholarships. b In the period from 1 January to 31 December 2020.

Tablica 3(47). Doktoranci na studiach doktoranckich otrzymujący stypendia i zapomogi według typów instytucji systemu szkolnictwa wyższego i nauki oraz województw (dok.)

Table 3(47). Doctoral students in doctoral programmes receiving scholarships, grants and aids by types of institutions of the system of higher education and science and voivodships (cont.)

WYSZCZEGÓLNIENIE SPECIFICATION	Doktoranci otrzymujący stypendia ^a Doctoral students receiving ^a					Zapomogi ^b Aids ^b
	o – ogółem total	publiczne public	niepubliczne non-public	socjalne maintenance grants	rektora the rector's scholarship	
WEDŁUG WOJEWÓDZTW (dok.) BY VOIVODSHIPS (cont.)						
Świętokrzyskie	o	4	54	7	-	2
Warmińsko-mazurskie	o	29	81	10	-	17
Wielkopolskie	o	23	374	20	88	107
Zachodniopomorskie	o	11	139	14	2	15

a W podziale na rodzaje stypendiów jedna osoba może być wykazana więcej niż jeden raz. b W okresie od 1 stycznia do 31 grudnia 2020 r.
a One person may be listed more than once under the item scholarships. b In the period from 1 January to 31 December 2020.

Tablica 4(48). Domy i stołówki studenckie według typów instytucji systemu szkolnictwa wyższego i nauki oraz województw

Table 4(46). Student dormitories and canteens by types of institutions of the system of higher education and science and voivodships

WYSZCZEGÓLNIENIE SPECIFICATION	Domy studenckie Student dormitories		Stołówki studenckie Student canteens		Studenci zakwaterowani w domach studenckich uczelnii macierzystych i innych uczelni Students accommodated in student dormitories of home higher education institutions and other HEIs		Doktoranci zakwaterowani w domach studenckich Doctoral students accommodated in student dormitories	
	domy dormitories	miejsca beds	stołówki canteens	miejsca places	ogółem total	w tym uczelnii macierzy- stych of whom in home higher education institutions		
O G Ó Ł E M TOTAL								
O G Ó Ł E M	o	464	117522	52	7991	48469	47062	783
TOTAL	p	435	114239	43	7451	46247	45523	774
	n	29	3283	9	540	2222	1539	9
Uczelnie nadzorowane przez ministra właściwego ds. szkolnictwa wyższego	o	385	101779	36	5530	40304	39145	741
	p	366	99958	32	5360	38530	38054	741
HEIs supervised by the minister responsible for higher education	n	19	1821	4	170	1774	1091	-

Tablica 4(48). Domy i stołówki studenckie według typów instytucji systemu szkolnictwa wyższego i nauki oraz województw (cd.)

Table 4(46). Student dormitories and canteens by types of institutions of the system of higher education and science and voivodships (cont.)

WYSZCZEGÓLNIENIE SPECIFICATION o – ogółem grand total p – publiczne public n – niepubliczne non-public	Domy studenckie Student dormitories		Stołówki studenckie Student canteens		Studenci zakwaterowani w domach studenckich uczelni macierzystych i innych uczelni Students accommodated in student dormitories of home higher education institutions and other HEIs		Doktoranci zakwaterowani w domach studenckich Doctoral students accommodated in student dormitories	
	domy dormitories	miejsca beds	stołówki canteens	miejsca places	ogółem total	w tym uczelni macierzy- stych of whom in home higher education institutions		
O G Ó Ł E M (dok.) T O T A L (cont.)								
Uczelnie nadzorowane przez ministra właściwego ds. zdrowia HEIs supervised by the minister responsible for health	o=p	34	8921	-	-	5253	5162	20
Uczelnie nadzorowane przez ministra właściwego ds. gospodarki morskiej HEIs supervised by the minister responsible for maritime economy	o=p	5	1682	3	370	909	909	1
Uczelnie nadzorowane przez ministra właściwego ds. kultury i ochrony dziedzictwa narodowego HEIs supervised by the minister responsible for culture and protection of national heritage	o=p	14	1244	3	154	837	748	2
Uczelnie nadzorowane przez ministra właściwego ds. obrony narodowej HEIs supervised by the minister responsible for national defence	o=p	9	1527	2	512	219	154	1
Uczelnie nadzorowane przez ministra właściwego ds. wewnętrznych oraz ministra właściwego ds. sprawiedliwości HEIs supervised by the minister responsible for internal affairs and the minister responsible for justice	o=p	6	904	3	1055	496	496	-

Tablica 4(48). Domy i stołówki studenckie według typów instytucji systemu szkolnictwa wyższego i nauki oraz województw (cd.)**Table 4(48). Student dormitories and canteens by types of institutions of the system of higher education and science and voivodships (cont.)**

WYSZCZEGÓLNIENIE SPECIFICATION o – ogółem grand total p – publiczne public n – niepubliczne non-public	Domy studenckie Student dormitories		Stołówki studenckie Student canteens		Studenci zakwaterowani w domach studenckich uczelnii macierzystych i innych uczelni Students accommodated in student dormitories of home higher education institutions and other HEIs		Doktoranci zakwaterowani w domach studenckich Doctoral students accommodated in student dormitories	
	domy dormitories	miejsca beds	stołówki canteens	miejsca places	ogółem total	w tym uczelnii macierzystych of whom in home higher education institutions		
O G Ó Ł E M (dok.) T O T A L (cont.)								
Uczelnie prowadzone przez kościół i inne związki wyznaniowe HEIs run by churches and other religious associations	o	11	1465	5	370	451	448	9
	p	1	3	-	-	3	-	-
	n	10	1462	5	370	448	448	9
Instytuty PAN i badawcze Institutes of the Polish Academy of Sciences and research institutes	o=p	-	-	-	-	-	-	9
WEDŁUG WOJEWÓDZTW BY VOIVODSHIPS								
Dolnośląskie	o=p	31	7707	3	630	3143	3071	71
Kujawsko-pomorskie	o	22	5171	1	50	2257	2246	21
	p	21	4971	-	-	2091	2080	21
	n	1	200	1	50	166	166	-
Lubelskie	o	35	8884	4	660	3592	3590	18
	p	28	7217	3	520	2959	2957	9
	n	7	1667	1	140	633	633	9
Lubuskie	o=p	7	2324	-	-	272	272	5
Łódzkie	o	28	7892	3	506	3698	3679	47
	p	25	7476	3	506	3414	3395	47
	n	3	416	-	-	284	284	-
Małopolskie	o	51	18056	8	1443	8561	8249	250
	p	51	18056	8	1443	8416	8249	250
	n	-	-	-	-	145	-	-
Mazowieckie	o	90	19196	11	1109	8625	7845	77
	p	81	18758	8	939	8089	7767	77
	n	9	438	3	170	536	78	-

Tablica 4(48). Domy i stołówki studenckie według typów instytucji systemu szkolnictwa wyższego i nauki oraz województw (dok.)

Table 4(48). Student dormitories and canteens by types of institutions of the system of higher education and science and voivodships (cont.)

WYSZCZEGÓLNIENIE SPECIFICATION o – ogółem grand total p – publiczne public n – niepubliczne non-public	Domy studenckie Student dormitories		Stołówki studenckie Student canteens		Studenci zakwaterowani w domach studenckich uczelni macierzystych i innych uczelni Students accommodated in student dormitories of home higher education institutions and other HEIs		Doktoranci zakwaterowani w domach studenckich Doctoral students accommodated in student dormitories	
	domy dormitories	miejsca beds	stołówki canteens	miejsca places	ogółem total	w tym uczelni macierzy- stych of whom in home higher education institutions		
WEDŁUG WOJEWÓDZTW (dok.) BY VOIVODSHIPS (cont.)								
Opolskie	o	11	3216	1	100	1221	1218	4
	p	10	3167	1	100	1178	1175	4
	n	1	49	-	-	43	43	-
Podkarpackie	o	15	4103	-	-	1737	1652	7
	p	13	3812	-	-	1482	1477	7
	n	2	291	-	-	255	175	-
Podlaskie	o=p	10	2876	-	-	1514	1514	12
Pomorskie	o=p	35	7184	3	532	3523	3512	86
Śląskie	o	36	8739	5	720	3245	3233	33
	p	34	8619	3	620	3145	3133	33
	n	2	120	2	100	100	100	-
Świętokrzyskie	o	12	2464	2	140	365	335	5
	p	12	2464	1	80	365	335	5
	n	-	-	1	60	-	-	-
Warmińsko-mazurskie	o	13	2704	3	1204	690	690	-
	p	12	2663	3	1204	659	659	-
	n	1	41	-	-	31	31	-
Wielkopolskie	o	45	10576	5	627	3567	3521	107
	p	43	10535	5	627	3538	3492	107
	n	2	41	-	-	29	29	-
Zachodniopomorskie	o	23	6430	3	270	2459	2435	40
	p	22	6410	2	250	2459	2435	40
	n	1	20	1	20	-	-	-

VIII. FINANSE UCZELNI

FINANCES OF HIGHER EDUCATION INSTITUTIONS

Tablica 1(49). Wydatki na szkolnictwo wyższe w wybranych krajach europejskich jako procent PKB według źródła funduszy w 2018 r.

Table 1(49). Expenditure on higher education in selected European countries as percentage of GDP by source of funds in 2018

WYSZCZEGÓLNIENIE SPECIFICATION	Źródła pochodzenia funduszy Sources of funds		
	wydatki publiczne (łącznie ze środkami ze źródeł zagranicznych oraz dotacjami dla uczelni prywatnych) public expenditure (including foreign funds and grants for private schools)	wydatki prywatne private expenditure	ogółem wydatki ze źródeł publicznych i prywatnych total expenditure from public and private sources
Austria	1,6	0,2	1,8
Austria			
Belgia	1,3	0,2	1,5
Belgium			
Czechy	1,0	0,2	1,2
Czechia			
Dania	1,5	0,2	1,7
Denmark			
Estonia	1,3	0,3	1,6
Estonia			
Finlandia	1,5	0,1	1,6
Finland			
Francja	1,2	0,3	1,5
France			
Grecja	0,7	0,1	0,8
Greece			
Hiszpania	0,8	0,4	1,2
Spain			
Holandia	1,2	0,5	1,7
Netherlands			
Irlandia	0,6	0,2	0,8
Ireland			
Litwa	0,8	0,3	1,1
Lithuania			
Łotwa	0,8	0,4	1,2
Latvia			
Niemcy	1,1	0,2	1,3
Germany			

Tablica 1(49). Wydatki na szkolnictwo wyższe w wybranych krajach europejskich jako procent PKB według źródła funduszy w 2018 r. (dok.)

Table 1(49). Expenditure on higher education in selected European countries as percentage of GDP by source of funds in 2018 (cont.)

WYSZCZEGÓLNIENIE SPECIFICATION	Źródła pochodzenia funduszy Sources of funds		
	wydatki publiczne (łącznie ze środkami ze źródeł zagranicznych oraz dotacjami dla uczelni prywatnych) public expenditure (including foreign funds and grants for private schools)	wydatki prywatne private expenditure	ogółem wydatki ze źródeł publicznych i prywatnych total expenditure from public and private sources
Norwegia Norway	1,8	0,1	1,9
Polska Poland	1,0	0,2	1,2
Portugalia Portugal	0,8	0,4	1,2
Słowacja Slovakia	0,7	0,3	1,0
Słowenia Slovenia	0,9	0,1	1,0
Szwecja Sweden	1,4	0,2	1,6
Węgry Hungary	0,7	0,3	1,0
Wielka Brytania United Kingdom	0,6	1,4	2,0
Włochy Italy	0,6	0,3	0,9

Źródło: Education at a Glance 2020 OECD Indicators, Tablica C2.4.

Source: Education at a Glance 2020 OECD Indicators, Table C2.4.

Tablica 2(50). Wydatki publiczne na szkolnictwo wyższe ^aTable 2(50). Public expenditure on higher education ^a

LATA YEARS	Wydatki Expenditure		Udział wydatków publicznych w PKB Share of public expenditure in GDP
	budżetu państwa of the state budget	budżetów jednostek samorządu terytorialnego of the budget of local government units	
	w mln zł in million PLN		w % in %
2005	9676,5	76,8	0,99
2010	11722,4	70,2	0,71
2011	12009,2	72,8	0,67
2012	12402,1	74,7	0,65
2013	13203,4	82,4	0,68
2014	14389,7	87,5	0,71
2015	15477,7	34,1	0,72
2016	15355,9	36,1	0,70
2017	15752,7	37,1	0,68
2018	16093,9	39,9	0,76
2019	24008,0	54,1	1,06
2020	25613,9	58,0	1,10

a W związku ze zmianą klasyfikacji budżetowej, dane od 2019 r. obejmują nakłady na szkolnictwo wyższe i naukę.

a Due to the change in the budget classification, data since 2019 have included expenditure on higher education and science.

Tablica 3(51). Nakłady inwestycyjne uczelni

Table 3(51). Capital expenditure in higher education institutions

WYSZCZEGÓLNIENIE SPECIFICATION	2010	2011	2012	2013	2014	2015	2016	2017	2018	2019	2020
	w mln zł in million PLN										
OGÓŁEM TOTAL	4950,8	4963,2	4411,2	3465,7	3687,5	4194,3	1889,0	2098,5	3009,8	2929,6	3579,5
Uczelnie publiczne Public higher education institutions	3847,8	4640,1	4264,5	3251,4	3482,4	4024,5	1798,5	1984,7	2854,1	2744,4	3201,3
Uczelnie niepubliczne Non-public higher education institutions	1103,0	323,1	146,7	214,3	205,2	169,8	90,5	113,7	155,6	185,2	378,3

Tablica 4(52). Podstawowe kategorie finansowe uczelni
Table 4(52). Basic financial categories in higher education institutions

WYSZCZEGÓLNIENIE SPECIFICATION	Przychody ogółem Total revenues	Koszty ogółem Total costs	Wynik finansowy brutto Gross financial result	Obciążenia wyni- ku finansowego Encumbrances on gross financial result	Wynik finansowy netto Net financial result
	w tys. zł in thousand PLN				
O G Ó Ł E M TOTAL	27386628,6	26107003,9	1279624,7	4416,9	1275207,8
Uczelnie publiczne Public higher education institutions	24372142,6	23419309,6	952833,0	3672,8	949160,2
Uczelnie nadzorowane przez ministra właściwego ds. szkolnictwa wyższego HEIs supervised by the minister responsible for higher education	19098538,8	18310245,6	788293,2	3135,6	785157,6
Uczelnie nadzorowane przez ministra właściwego ds. zdrowia; Centrum Medyczne Kształcenia Podyplomowego HEIs supervised by the minister responsible for health; the Medical Centre for Postgraduate Education	2925611,1	2845097,6	80513,5	141,7	80371,8
Uczelnie nadzorowane przez ministra właściwego ds. kultury i ochrony dziedzictwa narodowego HEIs supervised by the minister responsible for culture and protection of national heritage	844358,4	808429,2	35929,2	34,4	35894,8
Pozostałe uczelnie ^a Other higher education institutions ^a	1503634,3	1455537,2	48097,1	361,1	47736,0
Uczelnie niepubliczne Non-public higher education institutions	3014486,0	2687694,3	326791,7	744,1	326047,6

a Patrz uwagi metodyczne, ust. 4 na str. 169.

a See methodological notes, section 4 on page 175.

Tablica 5(53). Przychody z działalności operacyjnej uczelni
Table 5(53). Operating revenues of higher education institutions

Lp.	WYSZCZEGÓLNIENIE	Ogółem Total	W tym przychody z Of which ordinary						
			subwencja na utrzymanie potencjału dydaktycznego i badawczego subsidy for maintaining teaching and research potential	dotacje z budżetu państwa grants from the state budget	środki z budżetów jednostek samorządu terytorialnego lub ich związków funds from the budgets of local government units or their associations	opłaty za świadczone usługi edukacyjne fees for educational services	środki na realizację projektów finansowanych przez Narodowe Centrum Badań i Rozwoju funds for projects financed by the National Centre for Research and Development	środki na realizację projektów finansowanych przez Narodowe Centrum Nauki funds for projects financed by the National Science Centre	
									w tys. zł
1	O G Ó Ł E M	27226034,3	16511860,8	1194572,6	44414,1	3858509,2	399883,2	629330,3	
2	Uczelnie publiczne	24239233,5	16240566,5	1124804,7	17732,8	1742156,1	321442,1	615347,1	
3	Uczelnie nadzorowane przez ministra właściwego ds. szkolnictwa wyższego	18990914,0	13166415,5	465707,8	15941,8	1163839,5	247917,8	545509,2	
4	Uczelnie nadzorowane przez ministra właściwego ds. zdrowia; Centrum Medyczne Kształcenia Podyplomowego	2909755,2	1745745,5	114499,0	1245,0	493134,4	27058,7	64471,1	
5	Uczelnie nadzorowane przez ministra właściwego ds. kultury i ochrony dziedzictwa narodowego	841605,9	693144,2	24611,6	546,0	27700,1	3604,7	368,3	
6	Pozostałe uczelnie ^a	1496958,4	635261,3	519986,3	0,0	57482,1	42860,9	4998,5	
7	Uczelnie niepubliczne	2986800,8	271294,3	69767,9	26681,3	2116353,1	78441,1	13983,2	

a Patrz uwagi metodyczne, ust. 4 na str. 169.

a See methodological notes, section 4 on page 175.

podstawowej działalności operacyjnej
operating revenues

środki na finansowanie współpracy naukowej z zagranicą funds for international science cooperation	sprzedaż pozostałych prac i usług badawczych i rozwojowych sale of other experimental research and development services	środki na realizację programów lub przedsięwzięć określanych przez ministra funds for projects and programmes defined by the Minister	pozostałe przychody z podstawowej działalności operacyjnej other operating income	przychody z działalności gospodarczej wyodrębnionej revenues from separated economic activity	koszt wytworzenia świadczeń na własne potrzeby jednostki own work capitalised	SPECIFICATION	No.
in thousand PLN							
587722,3	515175,1	212592,3	1717937,6	130095,7	77252,2	TOTAL	1
579489,7	487769,2	196259,2	1570341,3	112945,1	76891,2	Public higher education institutions	2
520062,3	358369,7	173065,1	1265494,7	108305,3	68790,4	HEIs supervised by the minister responsible for higher education	3
27375,9	104035,5	14818,6	173561,7	3264,0	2671,3	HEIs supervised by the minister responsible for health; the Medical Centre for Postgraduate Education	4
4534,8	1122,6	2968,9	37228,8	118,3	155,2	HEIs supervised by the minister responsible for culture and protection of national heritage	5
27516,7	24241,4	5406,6	94056,1	1257,5	5274,3	Other higher education institutions ^a	6
8232,6	27405,9	16333,1	147596,3	17150,6	361,0	Non-public higher education institutions	7

Tablica 6(54). Przychody i koszty uczelni

Table 6(54). Revenues and costs of higher education institutions

WYSZCZEGÓLNIENIE SPECIFICATION	Przychody Revenues		Koszty własne Prime costs	
	przychody z podstawowej działalności operacyjnej ordinary operating revenues	pozostałe przychody other revenues	koszty z podstawowej działalności operacyjnej ordinary operating costs	pozostałe koszty other costs
	w tys. zł in thousand PLN			
O G Ó Ł E M TOTAL	25879345,4	1346688,9	25476806,6	558016,8
Uczelnie publiczne Public higher education institutions	23085745,0	1153488,5	22927634,5	458931,4
Uczelnie nadzorowane przez ministra właściwego ds. szkolnictwa wyższego HEIs supervised by the minister responsible for higher education	18099419,1	891494,9	17925589,5	356030,1
Uczelnie nadzorowane przez ministra właściwego ds. zdrowia; Centrum Medyczne Kształcenia Podyplomowego HEIs supervised by the minister responsible for health; the Medical Centre for Postgraduate Education	2771880,7	137874,5	2783281,9	60104,4
Uczelnie nadzorowane przez ministra właściwego ds. kultury i ochrony dziedzictwa narodowego HEIs supervised by the minister responsible for culture and protection of national heritage	796103,5	45502,4	786148,3	21349,3
Pozostałe uczelnie ^a Other higher education institutions ^a	1418341,7	78616,7	1432614,8	21447,6
Uczelnie niepubliczne Non-public higher education institutions	2793600,4	193200,4	2549172,1	99085,4

a Patrz uwagi metodyczne, ust. 4 na str. 169.

a See methodological notes, section 4 on page 175.

Tablica 7(55). Inwestycje i koszty remontów uczelni

Table 7(55). Investments and costs of repairs in higher education institutions

WYSZCZEGÓLNIENIE SPECIFICATION	Nakłady inwestycyjne Capital expenditure		Koszty remontu budynków i budowli Costs of repairs of buildings and structures	
	ogółem total	w tym zakupy inwestycyjne of which investment purchases	ogółem total	w tym remonty domów i stołówek studentkich of which renovation of students dormitories and canteens
OGÓŁEM TOTAL	3579545,2	1417852,5	318119,9	71691,7
Uczelnie publiczne Public higher education institutions	3201279,6	1360871,4	300025,4	70820,3
Uczelnie nadzorowane przez ministra właściwego ds. szkolnictwa wyższego HEIs supervised by the minister responsible for higher education	2471631,7	1111866,6	231492,6	67032,3
Uczelnie nadzorowane przez ministra właściwego ds. zdrowia; Centrum Medyczne Kształcenia Podyplomowego HEIs supervised by the minister responsible for health; the Medical Centre for Postgraduate Education	466863,2	143624,7	26043,7	2151,5
Uczelnie nadzorowane przez ministra właściwego ds. kultury i ochrony dziedzictwa narodowego HEIs supervised by the minister responsible for culture and protection of national heritage	46261,3	24828,5	3910,5	43,8
Pozostałe uczelnie ^a Other higher education institutions ^a	216523,4	80551,6	38578,6	1592,7
Uczelnie niepubliczne Non-public higher education institutions	378265,6	56981,1	18094,5	871,4

a Patrz uwagi metodyczne, ust. 4 na str. 169.

a See methodological notes, section 4 on page 175.

Tablica 8(56). Koszty uczelni w układzie rodzajowym
Table 8(56). Costs in higher education institutions by nature

Lp.	WYSZCZEGÓLNIENIE	Ogółem Grand total	Amortyzacja Depreciation	Zużycie materiałów i energii Consumption of materials and energy		Usługi obce External services	Podatki i opłaty Taxes and fees
				razem total	w tym zużycie energii of which consumption of energy		
w tys. zł							
1	O G Ó Ł E M	25309138,8	1303886,6	1777200,4	804076,1	2378645,0	398119,5
2	Uczelnie publiczne	22789403,0	1172196,6	1651313,2	760009,2	1838648,0	385031,6
3	Uczelnie nadzorowane przez ministra właściwego ds. szkolnictwa wyższego	17814134,7	897614,9	1246474,6	621776,3	1382140,3	339114,7
4	Uczelnie nadzorowane przez ministra właściwego ds. zdrowia; Centrum Medyczne Kształcenia Podyplomowego	2760260,4	152114,0	253784,4	80284,9	253328,5	28482,3
5	Uczelnie nadzorowane przez ministra właściwego ds. kultury i ochrony dziedzictwa narodowego	785288,3	34495,0	35758,0	16944,1	55035,3	7086,3
6	Pozostałe uczelnie ^a	1429719,6	87972,7	115296,2	41003,9	148143,9	10348,3
7	Uczelnie niepubliczne	2519735,8	131690,0	125887,2	44066,9	539997,0	13087,9

a Patrz uwagi metodyczne, ust. 4 na str. 169.

a See methodological notes, section 4 on page 175.

Wynagrodzenia Wages and salaries		Ubezpieczenia społeczne i inne świadczenia na rzecz pracowników Social security and other benefits for employees		Pozostałe Others			SPECIFICATION	No.
razem total	w tym osobowe of which personal	razem total	w tym składki z tytułu ubezpieczeń społecznych of which social security contributions	razem total	w tym of which			
					aparatura naukowo- badawcza research apparatus	podróże służbowe business trips		
in thousand PLN								
14858303,4	13603801,5	3700413,6	2275041,3	892570,3	58243,2	67095,5	TOTAL	1
13504120,8	12589683,7	3457210,9	2113104,9	780881,9	56846,3	61077,4	Public higher education institutions	2
10646104,9	9960814,3	2788569,2	1701485,1	514116,1	44472,3	52413,0	HEIs supervised by the minister responsible for higher education	3
1592262,6	1503758,4	401386,4	244904,2	78902,2	3770,6	3330,8	HEIs supervised by the minister responsible for health; the Medical Centre for Postgraduate Education	4
523118,1	483875,2	120085,0	80522,0	9710,6	369,7	1594,4	HEIs supervised by the minister responsible for culture and protection of national heritage	5
742635,2	641235,8	147170,3	86193,6	178153,0	8233,7	3739,2	Other higher education institutions ^a	6
1354182,6	1014117,8	243202,7	161936,4	111688,4	1396,9	6018,1	Non-public higher education institutions	7

Tablica 9(57). Koszty realizacji inwestycji i zakupów inwestycyjnych uczelni według wybranych źródeł finansowania

Table 9(57). Investment implementation costs and investment purchases of higher education institutions by funding sources

Lp.	WYSZCZEGÓLNIENIE	Środki z subwencji na utrzymanie potencjału dydaktycznego i badawczego Funds from subsidy for maintaining teaching and research potential	Dotacje celowe Targeted grants			Dotacje z Narodowego Centrum Badań i Rozwoju Grants from the National Centre for Research and Development		
			ogółem total	budżet państwa the state budget	budżet środków europejskich budget of European funds	ogółem total	środki krajowe domestic resources	środki z bezzwrotnej pomocy z Unii Europejskiej funds from non-reimbursable European Union aid
w tys. zł								
1	O G Ó Ł Ę M	391366,7	1148751,5	892048,5	256703,0	52130,1	21919,8	30210,3
2	Uczelnie publiczne	390758,6	1116833,2	867365,1	249468,1	45938,7	20063,2	25875,5
3	Uczelnie nadzorowane przez ministra właściwego ds. szkolnictwa wyższego	301133,8	679098,6	544495,1	134603,5	41626,3	17955,1	23671,2
4	Uczelnie nadzorowane przez ministra właściwego ds. zdrowia; Centrum Medyczne Kształcenia Podyplomowego	47823,2	277657,1	180921,9	96735,2	2617,4	1277,9	1339,5
5	Uczelnie nadzorowane przez ministra właściwego ds. kultury i ochrony dziedzictwa narodowego	26055,0	37226,0	20672,6	16553,4	974,2	219,2	755,0
6	Pozostałe uczelnie ^a	15746,6	122851,5	121275,5	1576,0	720,8	611,0	109,8
7	Uczelnie niepubliczne	608,1	31918,3	24683,4	7234,9	6191,4	1856,6	4334,8

a Patrz uwagi metodyczne, ust. 4 na str. 169.

a See methodological notes, section 4 on page 175.

Dotacje z Narodowego Centrum Nauki Grants from the National Science Centre			Bezzwrotne środki z pomocy zagranicznej Funds from non- -reimbursable foreign aid	Pozostałe środki otrzymane nieodpłatnie Other funds received free of charge	SPECIFICATION	No.
ogółem total	środki krajowe domestic resources	środki z bezzwrotnej pomocy z Unii Europejskiej funds from non- -reimbursable European Union aid				
in thousand PLN						
63739,5	59881,6	3857,9	347808,5	198259,6	TOTAL	1
63687,7	59829,8	3857,9	342851,9	195283,3	Public higher education institutions	2
59498,4	55640,5	3857,9	292230,3	192518,5	HEIs supervised by the minister responsible for higher education	3
4189,3	4189,3	0,0	41109,0	2152,5	HEIs supervised by the minister responsible for health; the Medical Centre for Postgraduate Education	4
0,0	0,0	0,0	56,6	427,3	HEIs supervised by the minister responsible for culture and protection of national heritage	5
0,0	0,0	0,0	9456,0	185,0	Other higher education institutions ^a	6
51,8	51,8	0,0	4956,6	2976,3	Non-public higher education institutions	7

Tablica 10(58). Fundusze uczelni

Table 10(58). Funds of higher education institutions

WYSZCZEGÓLNIENIE SPECIFICATION	Stan funduszu na początku roku Fund as of the beginning of the year	Zwiększenia ogółem Total increase	Zmniejszenia ogółem Total reduction	Stan funduszu na koniec roku Fund as of the end of the year
	w tys. zł in thousand PLN			
FUNDUSZ STYPENDIALNY ^a				
SCHOLARSHIP FUND ^a				
O G Ó Ł E M T O T A L	305817,7	1575002,1	1432147,1	448743,4
Uczelnie publiczne Public higher education institutions	250394,1	1232326,1	1116302,4	366750,7
Uczelnie nadzorowane przez ministra właściwego ds. szkolnictwa wyższego HEIs supervised by the minister responsible for higher education	225472,6	1103547,3	994608,8	334739,8
Uczelnie nadzorowane przez ministra właściwego ds. zdrowia; Centrum Medyczne Kształcenia Podyplomowego HEIs supervised by the minister responsible for health; the Medical Centre for Postgraduate Education	12366,3	72106,6	69080,5	15394,3
Uczelnie nadzorowane przez ministra właściwego ds. kultury i ochrony dziedzictwa narodowego HEIs supervised by the minister responsible for culture and protection of national heritage	5464,1	23717,4	23259,2	5924,6
Pozostałe uczelnie ^b Other higher education institutions ^b	7091,1	32954,8	29353,9	10692,0
Uczelnie niepubliczne Non-public higher education institutions	55423,6	342676,0	315844,7	81992,7
FUNDUSZ ZASADNICZY				
CAPITAL FUND				
O G Ó Ł E M T O T A L	43344373,4	2957264,2	1239453,0	45062184,6
Uczelnie publiczne Public higher education institutions	41120910,5	2758849,5	1189476,2	42690283,8
Uczelnie nadzorowane przez ministra właściwego ds. szkolnictwa wyższego HEIs supervised by the minister responsible for higher education	29878527,6	2146091,6	818268,6	31206350,6

a Stan funduszu stypendialnego na koniec roku uwzględnia zmiany funduszu z tytułu korekt (+/-). b Patrz uwagi metodyczne, ust. 4 na str. 169.

a The balance of the scholarship fund as of the end of the year includes changes to the fund due to adjustments. b See methodological notes, section 4 on page 175.

Tablica 10(58). Fundusze uczelni (cd.)

Table 10(58). Funds of higher education institutions (cont.)

WYSZCZEGÓLNIENIE SPECIFICATION	Stan funduszu na początku roku Fund as of the beginning of the year	Zwiększenia ogółem Total increase	Zmniejszenia ogółem Total reduction	Stan funduszu na koniec roku Fund as of the end of the year
	w tys. zł in thousand PLN			
FUNDUSZ ZASADNICZY (dok.)				
CORE FUND (cont.)				
Uczelnie publiczne (dok.): Public higher education institutions (cont.):				
Uczelnie nadzorowane przez ministra właściwego ds. zdrowia; Centrum Medyczne Kształcenia Podyplomowego HEIs supervised by the minister responsible for health; the Medical Centre for Postgraduate Education	6979046,4	416275,2	250978,3	7144343,3
Uczelnie nadzorowane przez ministra właściwego ds. kultury i ochrony dziedzictwa narodowego HEIs supervised by the minister responsible for culture and protection of national heritage	1343086,7	78873,6	47685,5	1374274,8
Pozostałe uczelnie ^a Other higher education institutions ^a	2920249,8	117609,1	72543,8	2965315,1
Uczelnie niepubliczne Non-public higher education institutions	2223462,9	198414,7	49976,8	2371900,8
WŁASNY FUNDUSZ STYPENDIALNY				
OWN SCHOLARSHIP FUND				
O G Ó Ł E M T O T A L	100088,7	32443,3	32277,9	100254,1
Uczelnie publiczne Public higher education institutions	64596,9	23010,9	22843,2	64764,6
Uczelnie nadzorowane przez ministra właściwego ds. szkolnictwa wyższego HEIs supervised by the minister responsible for higher education	53649,5	21206,1	20368,4	54487,2
Uczelnie nadzorowane przez ministra właściwego ds. zdrowia; Centrum Medyczne Kształcenia Podyplomowego HEIs supervised by the minister responsible for health; the Medical Centre for Postgraduate Education	4311,7	221,0	464,2	4068,5

^a Patrz uwagi metodyczne, ust. 4 na str. 169.

^a See methodological notes, section 4 on page 175.

Tablica 10(58). Fundusze uczelni (cd.)

Table 10(58). Funds of higher education institutions (cont.)

WYSZCZEGÓLNIENIE SPECIFICATION	Stan funduszu na początku roku Fund as of the beginning of the year	Zwiększenia ogółem Total increase	Zmniejszenia ogółem Total reduction	Stan funduszu na koniec roku Fund as of the end of the year
	w tys. zł in thousand PLN			
WŁASNY FUNDUSZ STYPENDIALNY (dok.) OWN SCHOLARSHIP FUND (cont.)				
Uczelnie publiczne (dok.): Public higher education institutions (cont.):				
Uczelnie nadzorowane przez ministra właściwego ds. kultury i ochrony dziedzictwa narodowego HEIs supervised by the minister responsible for culture and protection of national heritage	882,0	216,3	210,1	888,2
Pozostałe uczelnie ^a Other higher education institutions ^a	5753,7	1367,5	1800,5	5320,7
Uczelnie niepubliczne Non-public higher education institutions	35491,8	9432,4	9434,7	35489,5
FUNDUSZ WSPARCIA OSÓB NIEPEŁNOSPRAWNYCH SUPPORT FUND FOR PERSONS WITH DISABILITIES				
O G Ó Ł E M T O T A L	16813,5	50665,0	43081,9	24396,6
Uczelnie publiczne Public higher education institutions	12464,7	40268,4	33564,6	19168,5
Uczelnie nadzorowane przez ministra właściwego ds. szkolnictwa wyższego HEIs supervised by the minister responsible for higher education	11609,0	38043,7	31576,2	18076,5
Uczelnie nadzorowane przez ministra właściwego ds. zdrowia; Centrum Medyczne Kształcenia Podyplomowego HEIs supervised by the minister responsible for health; the Medical Centre for Postgraduate Education	239,7	798,6	819,6	218,7
Uczelnie nadzorowane przez ministra właściwego ds. kultury i ochrony dziedzictwa narodowego HEIs supervised by the minister responsible for culture and protection of national heritage	46,0	949,0	444,8	550,2

a Patrz uwagi metodyczne, ust. 4 na str. 169.

a See methodological notes, section 4 on page 175.

Tablica 10(58). Fundusze uczelni (dok.)

Table 10(58). Funds of higher education institutions (cont.)

WYSZCZEGÓLNIENIE SPECIFICATION	Stan funduszu na początku roku Fund as of the beginning of the year	Zwiększenia ogółem Total increase	Zmniejszenia ogółem Total reduction	Stan funduszu na koniec roku Fund as of the end of the year
	w tys. zł in thousand PLN			
FUNDUSZ WSPARCIA OSÓB NIEPEŁNOSPRAWNYCH (dok.) SUPPORT FUND FOR PERSONS WITH DISABILITIES (cont.)				
Pozostałe uczelnie ^a Other higher education institutions ^a	570,0	477,1	724,0	323,1
Uczelnie niepubliczne Non-public higher education institutions	4348,8	10396,6	9517,3	5228,1
ZAKŁADOWY FUNDUSZ ŚWIADCZEŃ SOCJALNYCH SOCIAL BENEFITS FUND				
O G Ó Ł E M T O T A L	628230,9	543812,7	536066,0	635977,6
Uczelnie publiczne Public higher education institutions	605584,6	531077,4	523510,8	613151,2
Uczelnie nadzorowane przez ministra właściwego ds. szkolnictwa wyższego HEIs supervised by the minister responsible for higher education	504047,5	423019,0	418524,9	508541,6
Uczelnie nadzorowane przez ministra właściwego ds. zdrowia; Centrum Medyczne Kształcenia Podyplomowego HEIs supervised by the minister responsible for health; the Medical Centre for Postgraduate Education	51703,5	63358,2	59703,4	55358,3
Uczelnie nadzorowane przez ministra właściwego ds. kultury i ochrony dziedzictwa narodowego HEIs supervised by the minister responsible for culture and protection of national heritage	20049,1	19768,5	20979,5	18838,1
Pozostałe uczelnie ^a Other higher education institutions ^a	29784,5	24931,7	24303,0	30413,2
Uczelnie niepubliczne Non-public higher education institutions	22646,3	12735,3	12555,2	22826,4

^a Patrz uwagi metodyczne, ust. 4 na str. 169.

^a See methodological notes, section 4 on page 175.

Tablica 11(59). Fundusz stypendialny dla studentów i doktorantów na studiach doktoranckich**Table 11(59). Scholarship fund for students and doctoral students in doctoral programmes**

WYSZCZEGÓLNIENIE SPECIFICATION	Stan funduszu na początku roku Fund as of beginning of the year	Zwiększenia Increase			Zmniejszenia Decrease					Stan funduszu na koniec roku ^a Fund as of end of the year ^a
		ogółem total	dotacje z budżetu państwa grants from the state budget	inne przychody other revenues	ogółem total	w tym of which			zapomogi aids	
						stypendia socjalne social grants	stypendia dla osób z niepełnosprawnościami grants for persons with disabilities	stypendia rektora the rector's scholarships		
w tys. zł in thousand PLN										
O G Ó Ł E M TOTAL	305817,7	1575002,1	1551487,1	23515,0	1432147,1	642693,1	96405,4	636841,1	36114,8	448743,4
Uczelnie publiczne Public higher education institutions	250394,1	1232326,1	1209922,2	22403,9	1116302,4	513319,4	60381,6	503226,7	20712,4	366750,7
Uczelnie nadzorowane przez ministra właściwego ds. szkolnictwa wyższego HEIs supervised by the minister responsible for higher education	225472,6	1103547,3	1084644,2	18903,1	994608,8	458082,3	55476,8	447647,1	18302,9	334739,8
Uczelnie nadzorowane przez ministra właściwego ds. zdrowia; Centrum Medyczne Kształcenia Podyplomowego HEIs supervised by the minister responsible for health; the Medical Centre for Postgraduate Education	12366,3	72106,6	70299,0	1807,6	69080,5	31214,4	3040,5	32147,0	937,2	15394,3

^a Stan funduszu stypendialnego na koniec roku uwzględnia zmiany funduszu z tytułu korekt (+/-).

^a The balance of the scholarship fund as of the end of the year includes changes to the fund due to adjustments.

Tablica 11(59). Fundusz stypendialny dla studentów i doktorantów na studiach doktoranckich (dok.)

Table 11(59). Scholarship fund for students and doctoral students in doctoral programmes (cont.)

WYSZCZE- GÓLNIENIE SPECIFICATION	Stan fun- duszu na początku roku Fund as of beginning of the year	Zwiększenia Increase			Zmniejszenia Decrease					Stan fun- duszu na koniec roku ^a Fund as of end of the year ^a	
		ogółem total	dotacje z budżetu państwa grants from the state budget	inne przychody other revenues	ogółem total	w tym of which			zapomogi aids		
						stypendia socjalne social grants	stypen- dia dla osób z niepeł- nospraw- nościami grants for persons with disabi- lities	stypen- dia rek- tora the rector's scholar- ships			
w tys. zł in thousand PLN											
Uczelnie publiczne (dok.): Public higher education institutions (cont.):											
Uczelnie nadzorowane przez ministra właściwego ds. kultury i ochrony dziedzictwa narodowego HEIs supervised by the minister responsible for culture and protection of national heritage	5464,1	23717,4	22200,0	1517,4	23259,2	9457,9	893,5	10331,2	931,1	5924,6	
Pozostałe uczelnie ^b Other higher education institutions ^b	7091,1	32954,8	32779,0	175,8	29353,9	14564,8	970,8	13101,4	541,2	10692,0	
Uczelnie niepubliczne Non-public higher education institutions	55423,6	342676,0	341564,9	1111,1	315844,7	129373,7	36023,8	133614,4	15402,4	81992,7	

a Stan funduszu stypendialnego na koniec roku uwzględnia zmiany funduszu z tytułu korekt (+/-). b Patrz uwagi metodyczne, ust. 4 na str. 169.

U w a g a. Rozszerzona tablica dostępna jest na stronie internetowej w formacie .xlsx.

a The balance of the scholarship fund as of the end of the year includes changes to the fund due to adjustments. b See methodological notes, section 4 on page 175.

N o t e. The expanded table is available on the website in .xlsx format.

Tablica 12(60). Wykorzystanie funduszu stypendialnego dla studentów

Table 12(60). Utilisation of scholarship fund for students

WYSZCZEGÓLNIENIE SPECIFICATION	Stypendium socjalne Maintenance grant	Stypendium dla osób z niepełnospraw- nościami Grant for persons with disabilities	Stypendium rektora The rector's scholarship	Zapomoga Aid
	na jednego studenta ^a w zł per one student ^a in PLN			
O G Ó Ł E M TOTAL	8094,9	5635,1	6766,7	1315,6
Uczelnie publiczne Public higher education institutions	7947,8	5308,7	7521,3	1175,4
Uczelnie nadzorowane przez ministra właściwego ds. szkolnictwa wyższego HEIs supervised by the minister responsible for higher education	7922,4	5370,5	7650,6	1164,9
Uczelnie nadzorowane przez ministra właściwego ds. zdrowia; Centrum Medyczne Kształcenia Podyplomowego HEIs supervised by the minister responsible for health; the Medical Centre for Postgraduate Education	7291,4	4217,1	6142,0	1036,7
Uczelnie nadzorowane przez ministra właściwego ds. kultury i ochrony dziedzictwa narodowego HEIs supervised by the minister responsible for culture and protection of national heritage	8118,4	5691,1	7028,0	1496,9
Pozostałe uczelnie ^b Other higher education institutions ^b	11042,3	5848,2	7743,1	1409,4
Uczelnie niepubliczne Non-public higher education institutions	8736,2	6282,5	4911,0	1567,0

a Na jednego studenta otrzymującego stypendium. b Patrz uwagi metodyczne, ust. 4 na str. 169.

a Per student receiving a scholarship. b See methodological notes, section 4 on page 175.

Tablica 13(61). Koszt jednostkowy kształcenia ^aTable 13(61). Educational cost per student ^a

WYSZCZEGÓLNIENIE SPECIFICATION	Koszty kształcenia w tys. zł Educational costs in thousand PLN	Koszt jednostkowy w zł Cost per student in PLN	Udział wykorzystanego funduszu stypen- dialnego w koszcie kształcenia w % Share of utilised scholarship fund in educational cost in %	Liczba studentów przeliczeniowych Number of full-time equivalent students
O G Ó Ł E M TOTAL	26941221,2	23164	5,4	1172263
Uczelnie publiczne Public higher education institutions	24066780,3	28622	4,7	840854
Uczelnie nadzorowane przez ministra właściwego ds. szkolnictwa wyższego HEIs supervised by the minister responsible for higher education	18940566,9	25932	5,4	730388
Uczelnie nadzorowane przez ministra właściwego ds. zdrowia; Centrum Medyczne Kształcenia Podyplomowego HEIs supervised by the minister responsible for health; the Medical Centre for Postgraduate Education	2852826,6	41522	2,4	68707
Uczelnie nadzorowane przez ministra właściwego ds. kultury i ochrony dziedzictwa narodowego HEIs supervised by the minister responsible for culture and protection of national heritage	809617,6	49182	2,9	16462
Pozostałe uczelnie ^b Other higher education institutions ^b	1463769,2	57861	2,1	25298
Uczelnie niepubliczne Non-public higher education institutions	2874440,9	8673	11,3	331409

a Obejmuje koszty własne działalności eksploatacyjnej oraz wykorzystany fundusz stypendialny dla studentów i doktorantów wraz z własnym funduszem stypendialnym. b Patrz uwagi metodyczne, ust. 4 na str. 169.

a Includes prime operating costs and the used scholarship fund for degree students along with own scholarship fund. b See methodological notes, section 4 on page 175.

Tablica 14(62). Liczba studentów przeliczeniowych uczelni

Table 14(62). Number of full-time equivalent students in higher education institutions

WYSZCZEGÓLNIENIE SPECIFICATION	Ogółem Total	Na studiach In			
		stacjonarnych full-time programmes	niestacjonarnych part-time programmes	podyplomowych non-degree postgraduate programmes	doktoranckich doctoral programmes
O G Ó Ł E M TOTAL	1172263	796701	418606	103045	21353
Uczelnie publiczne Public higher education institutions	840854	677425	171183	41026	19693
Uczelnie nadzorowane przez ministra właściwego ds. szkolnictwa wyższego HEIs supervised by the minister responsible for higher education	730388	583961	157136	35788	16357
Uczelnie nadzorowane przez ministra właściwego ds. zdrowia; Centrum Medyczne Kształcenia Podyplomowego HEIs supervised by the minister responsible for health; the Medical Centre for Postgraduate Education	68707	59939	7111	2136	2365
Uczelnie nadzorowane przez ministra właściwego ds. kultury i ochrony dziedzictwa narodowego HEIs supervised by the minister responsible for culture and protection of national heritage	16462	14255	1651	782	434
Pozostałe uczelnie ^b Other higher education institutions ^b	25298	19270	5285	2320	537
Uczelnie niepubliczne Non-public higher education institutions	331409	119276	247423	62019	1660

a Patrz uwagi metodyczne, ust. 4 na str. 169.

a See methodological notes, section 4 on page 175.

Uwagi metodyczne

Uwagi ogólne

1. Uczelnie w Polsce działały w oparciu o ustawę Prawo o szkolnictwie wyższym i nauce z dnia 20 lipca 2018 r. (Dz. U. poz. 1668, z późn. zm.).

W polskim systemie szkolnictwa wyższego istnieje podział uczelni na akademickie i zawodowe.

Uczelnia akademicka prowadzi działalność naukową i posiada kategorię naukową A+, A albo B+ w co najmniej 1 dyscyplinie naukowej albo artystycznej, kształci na studiach pierwszego stopnia oraz studiach drugiego stopnia lub jednolitych studiach magisterskich, może prowadzić też kształcenie doktorantów.

Uczelnia zawodowa jest placówką, która nie spełnia warunku uczelni akademickiej i kształci na studiach wyłącznie o profilu praktycznym. Prowadzi studia pierwszego stopnia, może też prowadzić studia drugiego stopnia, jednolite studia magisterskie i kształcenie specjalistyczne.

2. Publikacja zawiera dane uczelni w roku akademickim 2020/21 oraz ich finansów w 2020 r. Dane o studentach, uczestnikach studiów podyplomowych, doktorantach, nauczycielach akademickich, stypendiach, domach i stołówkach studenckich jeśli nie zaznaczono inaczej, prezentowane są według stanu w dniu 31 grudnia.

3. W publikacji przyjęto następujący podział uczelni według typów instytucji systemu szkolnictwa wyższego i nauki:

- **uczelnie nadzorowane przez ministra właściwego ds. szkolnictwa wyższego;**
- **uczelnie nadzorowane przez ministra właściwego ds. zdrowia;**
- **uczelnie nadzorowane przez ministra właściwego ds. gospodarki morskiej;**
- **uczelnie nadzorowane przez ministra właściwego ds. kultury i ochrony dziedzictwa narodowego;**
- **uczelnie nadzorowane przez ministra właściwego ds. obrony narodowej;**
- **uczelnie nadzorowane przez ministra właściwego ds. wewnętrznych oraz ministra właściwego ds. sprawiedliwości;**
- **uczelnie prowadzone przez kościoły i inne związki wyznaniowe (patrz Aneks 2).**

4. W tablicach finansowych grupę **pozostałych uczelni** tworzą uczelnie nadzorowane przez:

- ministra właściwego ds. gospodarki morskiej,
- ministra właściwego ds. obrony narodowej,
- ministra właściwego ds. wewnętrznych oraz ministra właściwego ds. sprawiedliwości.

Zbiorowość ta została utworzona w celu ochrony danych jednostkowych, zgodnie z art. 38 ustawy z dnia 29 czerwca 1995 r. o statystyce publicznej (tekst jednolity Dz. U. z 2021 r. poz. 955, z późn. zm.).

Dane finansowe dotyczą uczelni, które rozpoczęły działalność przed grudniem danego roku akademickiego.

W tablicach finansowych dotyczących uczelni niepublicznych zawarte są dane o uczelniach prowadzonych przez kościoły i inne związki wyznaniowe takich jak: Uniwersytet Papieski Jana Pawła II, Papieski Wydział Teologiczny we Wrocławiu, Akademia Katolicka w Warszawie, Akademia Ignatianum w Krakowie, Prawosławne Seminarium Duchowne w Warszawie, Wyższa Szkoła Teologiczno-Społeczna w Warszawie oraz Ewangelikalna Wyższa Szkoła Teologiczna we Wrocławiu.

5. Źródłem prezentowanych danych są:

- 1) **Zintegrowany System Informacji o Nauce i Szkolnictwie Wyższym POL-on** administrowany przez **Ministerstwo Edukacji i Nauki**,
- 2) **roczne sprawozdanie statystyczne F-01/s (o przychodach, kosztach i wyniku finansowym uczelni)**,
- 3) oraz **roczne sprawozdania statystyczne dla uczelni kościelnych**:
 - S-10 (o studiach wyższych w uczelniach kościelnych),
 - S-11 (o świadczeniach dla studentów i doktorantów w uczelniach kościelnych),
 - S-12 (o stypendiach naukowych, studiach podyplomowych, kształceniu specjalistycznym, o doktorantach oraz zatrudnieniu w uczelniach kościelnych).

Podstawowe pojęcia zawarte w publikacji

1. Uczelnia – jednostka stanowiąca część systemu nauki i edukacji, prowadząca studia na co najmniej jednym kierunku.

2. Studia – studia pierwszego stopnia, studia drugiego stopnia lub jednolite studia magisterskie, prowadzone przez uczelnię uprawnioną do ich prowadzenia.

3. Jednolite studia magisterskie – forma kształcenia, na którą są przyjmowani kandydaci posiadający świadectwo dojrzałości, kończąca się uzyskaniem kwalifikacji drugiego stopnia.

4. Studia pierwszego stopnia (licencjackie i inżynierskie) – forma kształcenia, na którą są przyjmowani kandydaci posiadający świadectwo dojrzałości, kończąca się uzyskaniem kwalifikacji pierwszego stopnia.

5. Studia drugiego stopnia (uzupełniające studia magisterskie) – forma kształcenia, na którą są przyjmowani kandydaci posiadający co najmniej kwalifikacje pierwszego stopnia, kończąca się uzyskaniem kwalifikacji drugiego stopnia.

6. Studia doktoranckie – studia przygotowujące do uzyskania stopnia naukowego doktora, prowadzone przez uprawnioną jednostkę organizacyjną uczelni, instytut naukowy Polskiej Akademii Nauk, instytut badawczy lub międzynarodowy instytut naukowy działający na terytorium Rzeczypospolitej Polskiej utworzony na podstawie odrębnych przepisów, na które są przyjmowani kandydaci posiadający kwalifikacje drugiego stopnia, kończące się uzyskaniem kwalifikacji trzeciego stopnia. Funkcjonują do 31 grudnia 2023 r.

7. Szkoła doktorska – zorganizowana forma kształcenia doktorantów, prowadzona przez uprawnione uczelnie i instytuty w co najmniej dwóch dyscyplinach funkcjonująca od roku akademickiego 2019/20. Kształcenie doktoranta przygotowuje do uzyskania stopnia doktora i kończy się złożeniem rozprawy doktorskiej.

8. Studia podyplomowe – forma kształcenia, na którą są przyjmowani kandydaci posiadający kwalifikacje co najmniej pierwszego stopnia, prowadzona w uczelni, instytucie naukowym Polskiej Akademii Nauk, instytucie badawczym lub Centrum Medycznym Kształcenia Podyplomowego, kończąca się uzyskaniem kwalifikacji podyplomowych.

9. Student uczelni – osoba kształcąca się na studiach pierwszego lub drugiego stopnia albo jednolitych studiach magisterskich, wpisana do ewidencji studentów w uczelniach, łącznie ze studentami korzystającymi z urlopów dziekańskich. Słuchacze studiów podyplomowych i doktoranckich tworzą odrębne zbiorowości. Dane o studentach pierwszego roku studiów dotyczą studentów studiów jednolitych magisterskich oraz pierwszego stopnia: inżynierskich i licencjackich.

10. Absolwent uczelni – osoba, która uzyskała dyplom stwierdzający ukończenie studiów (w roku akademickim 2019/20 w okresie od 1 stycznia do 31 grudnia 2020 r.) Absolwenci studiów magisterskich (jednolitych, drugiego stopnia) uzyskują tytuły magistra (w zależności od kierunku studiów): magistra ekonomii, magistra filologii, itd., lekarza medycyny, lekarza stomatologa, lekarza weterynarii. Absolwenci studiów pierwszego stopnia uzyskują (w zależności od kierunku studiów) tytuł zawodowy inżyniera lub licencjata.

11. Cudzoziemiec polskiego pochodzenia – osoba, która bez względu na kraj urodzenia i znajomość języka polskiego, deklaruje polskie pochodzenie oraz przejawia zainteresowanie polską kulturą i krajem swego pochodzenia.

12. Tytuł zawodowy – tytuł licencjata, inżyniera, magistra, magistra inżyniera lub tytuł równorzędny.

13. Stopień naukowy – stopień doktora, stopień doktora habilitowanego określonej dziedziny nauki w zakresie danej dyscypliny naukowej bądź artystycznej. Stopnie naukowe nadawane są w jednostkach organizacyjnych, które posiadają uprawnienia do ich nadawania. Prezentowane w publikacji dane o nadanych stopniach naukowych pochodzą z Ministerstwa Edukacji i Nauki.

14. Tytuł naukowy – tytuł profesora określonej dziedziny nauki albo określonej dziedziny sztuki nadawany przez Prezydenta Rzeczypospolitej Polskiej.

15. Nauczyciel akademicki w uczelni – osoba zatrudniona na stanowisku: profesora, profesora uczelni, docenta (stanowisko funkcjonujące według wcześniej obowiązujących przepisów), adiunkta, asystenta oraz innym. W publikacji wykazano pełnozatrudnionych i niepełnozatrudnionych nauczycieli akademickich w przeliczeniu na pełne etaty. Nauczyciele zatrudnieni w więcej niż jednej uczelni wykazani zostali w każdym miejscu pracy.

16. Stypendium doktoranckie – stypendium naukowe, które może być przyznane doktorantowi, który terminowo realizuje program studiów doktoranckich oraz wykazuje się zaangażowaniem w jednej z poniższych działalności:

- 1) prowadzeniu zajęć dydaktycznych w ramach praktyk zawodowych
- 2) realizacji badań naukowych prowadzonych przez jednostkę organizacyjną uczelni albo jednostkę naukową.

17. Stypendium doktorskie – stypendium naukowe, które może być przyznane osobie przygotowującej rozprawę doktorską, jeżeli:

- 1) wszczęto jej przewód doktorski;
- 2) uzyskała pozytywną opinię opiekuna naukowego albo promotora o zaawansowaniu rozprawy doktorskiej;
- 3) nie pozostaje w dodatkowym zatrudnieniu.

18. Stypendium doktorantów szkoły doktorskiej – doktorant nieposiadający stopnia doktora otrzymuje stypendium doktoranckie nie dłużej niż przez 4 lata.

19. Stypendium socjalne – comiesięcznie wypłacana forma pomocy finansowej przyznawana na okres jednego semestru lub roku akademickiego studentom lub doktorantom znajdującym się w trudnej sytuacji materialnej. Stypendium socjalne może zostać zwiększone osobie studiującej na studiach stacjonarnych znajdującej się w trudnej sytuacji materialnej, z tytułu zamieszkania w domu studenckim lub w obiekcie innym niż dom studencki (również z niepracującym małżonkiem lub dzieckiem studenta), jeżeli codzienny dojazd z miejsca stałego zamieszkania do uczelni uniemożliwiłby lub w znacznym stopniu utrudniał studiowanie.

20. Zapomoga – doraźna pomoc finansowa dla studenta lub doktoranta, który z przyczyn losowych znalazł się przejściowo w trudnej sytuacji materialnej; może być przyznana na wniosek zainteresowanego nie częściej niż dwa razy w roku akademickim. Świadczenie to nie przysługuje, jeśli trudna sytuacja materialna nie jest spowodowana zdarzeniem losowym, a jedynie trudną sytuacją materialną – w takim przypadku można ubiegać się o stypendium socjalne. Zdarzeniem losowym może być np. śmierć lub ciężka choroba członka rodziny, klęski żywiołowe (np. pożar, powódź) i inne zdarzenia losowe, na skutek których student znalazł się przejściowo w trudnej sytuacji materialnej.

21. Stypendium rektora dla studentów – stypendium przyznawane studentowi, który uzyskał za rok studiów wysoką średnią ocen lub posiada osiągnięcia naukowe, artystyczne lub wysokie wyniki sportowe we współzawodnictwie międzynarodowym lub krajowym.

22. Stypendium rektora dla doktorantów może otrzymać doktorant:

- a) na pierwszym roku studiów doktoranckich, jeżeli osiągnął bardzo dobre wyniki w postępowaniu rekrutacyjnym;
- b) na drugim roku i kolejnych latach studiów doktoranckich, jeżeli w roku akademickim poprzedzającym przyznanie stypendium spełnił łącznie następujące warunki:
 - uzyskał bardzo dobre lub dobre wyniki egzaminów objętych programem studiów doktoranckich,
 - wykazał się postęпами w pracy naukowej i przygotowywaniu rozprawy doktorskiej,
 - podczas studiów doktoranckich prowadzonych przez uczelnię wykazał się szczególnym zaangażowaniem w pracy dydaktycznej.

23. Stypendium dla osób z niepełnosprawnościami – stypendium przyznawane studentowi lub doktorantowi z tytułu niepełnosprawności potwierdzonej orzeczeniem właściwego organu. Stypendium to jest niezależne od sytuacji materialnej.

Finanse uczelni¹

24. Przychody ogółem obejmują przychody operacyjne (suma przychodów z podstawowej działalności operacyjnej i pozostałych przychodów) oraz przychody finansowe:

a) przychody z podstawowej działalności operacyjnej to:

- subwencja na utrzymanie potencjału dydaktycznego i badawczego, dotacje z budżetu państwa, środki z budżetów jednostek samorządu terytorialnego lub ich związków;
- opłaty za świadczone usługi edukacyjne;
- środki na realizację projektów finansowanych przez Narodowe Centrum Badań i Rozwoju oraz Narodowe Centrum Nauki, środki na finansowanie współpracy naukowej z zagranicą, sprzedaż pozostałych prac i usług badawczych i rozwojowych oraz środki na realizację programów lub przedsięwzięć określanych przez ministra właściwego ds. nauki i szkolnictwa wyższego;
- pozostałe przychody z podstawowej działalności operacyjnej pochodzące m.in. z wynajmu pomieszczeń (w tym w domach studenckich), ze źródeł zagranicznych niepodlegające zwrotowi, ze środków otrzymanych na rzecz stypendystów niebędących obywatelami polskimi oraz ze środków budżetowych na nagrody ministra;
- przychody ogółem z działalności gospodarczej wyodrębnionej;
- koszt wytworzenia świadczeń na własne potrzeby jednostki, m.in. na rzecz rzeczowych aktywów trwałych, inwestycji długoterminowych oraz funduszy wydzielonych;

b) pozostałe przychody obejmują:

- przychody ze sprzedaży towarów i materiałów. Na wielkość tych przychodów składają się należne kwoty za sprzedane towary i materiały niezależnie od tego czy zostały zapłacone;
- pozostałe przychody operacyjne, czyli przychody nie związane bezpośrednio z działalnością uczelni, w szczególności kwoty uzyskane ze sprzedaży i likwidacji środków trwałych, wartości niematerialnych i prawnych, a także inne składniki wynikające z przedawnienia zobowiązań, uzyskania odszkodowań, darowizn i inne przychody;

c) przychody finansowe, tj. przychody z tytułu dywidend udziałów z zysku, odsetki uzyskane (od udzielonych pożyczek i lokat terminowych, odsetki za zwłokę), zysk ze zbycia inwestycji.

¹ Pojęcia z zakresu finansów uczelni sformułowano na podstawie przepisów ustawy z dnia 20 lipca 2018 r. Prawo o szkolnictwie wyższym i nauce (tekst jednolity Dz. U. z 2021 r. poz. 478, z późn. zm.) – dział XII Finansowanie systemu szkolnictwa wyższego i nauki oraz gospodarka finansowa uczelni oraz w oparciu o zapisy zawarte w planach rzeczowo-finansowych uczelni publicznych.

25. Koszty ogółem obejmują:

a) koszty operacyjne, na które składają się koszty podstawowej działalności operacyjnej, czyli wszystkie koszty rodzajowe takie jak: amortyzacja, zużycie materiałów i energii, usługi obce, podatki i opłaty, wynagrodzenia brutto, w tym wynikające ze stosunku pracy, ubezpieczenia społeczne, pozostałe koszty rodzajowe, saldo zmiany produktów a także wartości sprzedanych towarów i materiałów oraz pozostałe koszty operacyjne;

b) koszty finansowe, w skład których wchodzi głównie odsetki i prowizje od zaciągniętych kredytów i pożyczek, ujemne różnice kursowe, straty ze sprzedaży papierów wartościowych oraz koszty związane z ich sprzedażą, odsetki i opłaty od przyjętych w leasing finansowy środków trwałych, a także odsetki za zwłokę od zobowiązań finansowych.

W publikacji prezentuje się poziom i strukturę kosztów własnych wynikających z ewidencji księgowej, wykazanych w sprawozdaniu F-01/s za 2020 r.

26. Wynik finansowy obejmuje:

a) wynik finansowy brutto uczelni (zysk lub strata), który jest różnicą pomiędzy przychodami ogółem, a kosztami ogółem poniesionymi na ich uzyskanie;

b) wynik finansowy netto (zysk lub strata) uczelni, który otrzymuje się przez pomniejszenie wyniku finansowego brutto o obowiązkowe obciążenia wyniku finansowego; głównym składnikiem obciążeń wyniku finansowego jest podatek dochodowy.

27. Fundusze – to środki pieniężne tworzone w procesie gromadzenia dochodów ze ściśle określonych źródeł, rozdzielane na ściśle określone zadania a zarazem wyodrębnione z ogólnej masy zasobów budżetu uczelni.

Uczelnie tworzą m.in. następujące fundusze:

a) fundusz stypendialny tworzony jest z dotacji podmiotowych na świadczenia dla studentów i doktorantów oraz z innych przychodów, łącznie ze środkami z budżetu na stypendia ministra; Fundusz przeznaczony jest na wypłaty stypendiów i zapomóg dla studentów i doktorantów. Dane o wykorzystaniu funduszu stypendialnego zamieszczone w publikacji obejmują:

- poziom (wielkość): stypendium socjalnego, stypendium rektora dla najlepszych studentów, stypendium dla najlepszych doktorantów, stypendium specjalnego dla osób z niepełnosprawnościami/stypendium dla osób z niepełnosprawnościami, zapomogi przypadającej na 1 studenta otrzymującego dany rodzaj świadczenia,
- koszty realizacji zadań związanych z przyznawaniem i wypłacaniem świadczeń dla studentów i doktorantów ponoszone przez uczelnie niepubliczne,
- zmiany funduszu z tytułu korekt;

b) fundusz zasadniczy odzwierciedla wartość majątku uczelni i zwiększa się o odpisy z zysku netto. Fundusz zasadniczy zmniejsza się o pokrycie straty netto, o umorzenie budynków i lokali oraz obiektów inżynierii lądowej i wodnej, o równowartość nieodpłatnie przekazanych budynków i lokali, obiektów inżynierii lądowej i wodnej oraz gruntów, o kwotę zmniejszenia wartości majątku uczelni publicznej, wynikającą z aktualizacji wyceny środków trwałych, przeprowadzonej zgodnie z przepisami wydanymi na podstawie art. 15 ust. 5 ustawy z dnia 15 lutego 1992 r. o podatku dochodowym od osób prawnych;

c) własny fundusz stypendialny tworzony jest z odpisu z zysku netto, wpłat osób fizycznych i prawnych. Fundusz ten jest przeznaczony na stypendia dla pracowników i studentów na zasadach określonych w statucie uczelni;

d) fundusz wsparcia osób niepełnosprawnych tworzą środki finansowe, o których mowa w art. 365 pkt 6 ustawy Prawo o szkolnictwie wyższym i nauce. Niewykorzystane w danym roku budżetowym środki funduszu pozostają w funduszu na rok następny, a środki wydatkowane niezgodnie z przeznaczeniem podlegają zwrotowi do funduszu.

28. Nakłady inwestycyjne i koszty remontu budynków i budowli (tablica 7(55)) obejmują:

a) nakłady inwestycyjne wyrażone w ujęciu wartościowym (w cenach bieżących), tj. wielkości nakładów poniesionych w okresie sprawozdawczym na działalność inwestycyjną polegającą na budowie lub zakupach gotowych dóbr trwałego użytku (środków trwałych);

b) koszty remontu budynków i budowli (w tym remonty domów i stołówek studenckich) wyrażone w ujęciu wartościowym (ceny bieżące) stanowiące wielkość wynikającą z ewidencji poniesionych kosztów.

29. Przeciętne koszty kształcenia wyliczane są poprzez podział kosztów kształcenia ogółem w uczelni przez liczbę studentów przeliczeniowych (tablica 13(61)). Koszty kształcenia ogółem są liczone jako suma kosztów własnych podstawowej działalności operacyjnej, wykorzystanego funduszu stypendialnego dla studentów i własnego funduszu stypendialnego.

30. Pojęcie „studenci przeliczeniowi” jest wykorzystywane w części publikacji dotyczącej finansów, w celu wyliczania wskaźników finansowych; dla studentów studiów niestacjonarnych stosowany jest współczynnik na poziomie 0,6, natomiast w przypadku studentów studiów stacjonarnych, słuchaczy studiów podyplomowych oraz doktorantów – współczynnik równy 1,0. W obliczeniach jednostkowych kosztów kształcenia słuchacze studiów podyplomowych oraz doktoranckich ujęci są łącznie ze studentami.

Uwagi szczegółowe

1. Studentów wykazano tyle razy, na ilu kierunkach studiowali². Jeżeli absolwent w roku akademickim 2019/20 ukończył dwa lub więcej kierunki studiów, to również został wykazany wielokrotnie.

2. Studenci i absolwenci według grup i podgrup kierunków studiów zostali wykazani zgodnie z Międzynarodową Klasyfikacją Kierunków Kształcenia ISCED–F 2013.

3. Studentów i absolwentów według województw wykazano zgodnie z siedzibą poszczególnych uczelni łącznie z filiami.

4. Informacje o studentach cudzoziemcach ogółem dotyczą studentów cudzoziemców, którzy planują studiować w Polsce przynajmniej przez rok akademicki.

5. Do danych ogółem zostały doliczone:

– do województwa kujawsko-pomorskiego – filia w Uherske Hradiste Kolegium Jagiellońskiego – Toruńskiej Szkoły Wyższej oraz Instytut Europejski w Browary Wyższej Szkoły Gospodarki w Bydgoszczy,

– do województwa łódzkiego – filia w Londynie Społecznej Akademii Nauk w Łodzi,

– do województwa mazowieckiego – filia w Londynie i Brukseli Europejskiej Wyższej Szkoły Prawa i Administracji w Warszawie, filia w Andijan i Frydku-Mistku Collegium Humanum – Szkoły Głównej Menedżerskiej oraz filia w Karwinie Wyższej Szkoły Menedżerskiej w Warszawie,

– do województwa podlaskiego – filia w Wilnie Uniwersytetu w Białymstoku,

– do województwa pomorskiego – filia w Sewilli Ateneum – Szkoły Wyższej w Gdańsku,

– do województwa śląskiego – filia w Wiedniu Górnośląskiej Wyższej Szkoły Handlowej w Katowicach oraz filia w Vsetinie i Pradze Wyższej Szkoły Humanitas w Sosnowcu,

– do województwa świętokrzyskiego – filia w Dublinie, Lwowie i Łucku Staropolskiej Szkoły Wyższej w Kielcach.

6. W części tabelarycznej publikacji dane o studentach i absolwentach Collegium Medicum (Uniwersytetu Jagiellońskiego) oraz Collegium Medicum (Uniwersytetu Mikołaja Kopernika) włączone są do danych o zbiorowości studentów i absolwentów uniwersytetów.

7. Na potrzeby porównań międzynarodowych polskie poziomy edukacji przyporządkowywane są do poziomów Międzynarodowej Klasyfikacji ISCED 2011. Szkolnictwo wyższe (Tertiary education), obejmuje:

– poziom 5 – kolegia pracowników służb społecznych (w polskiej statystyce wykazywane w szkolnictwie ponadgimnazjalnym),

– poziom 6 – studia pierwszego stopnia oraz studia podyplomowe,

– poziom 7 – studia magisterskie jednolite, studia drugiego stopnia,

– poziom 8 – studia doktoranckie i szkoły doktorskie.

8. Studenci z niepełnosprawnościami wykazywani są według głównego rodzaju niepełnosprawności.

9. W związku z przyjętym w obliczeniach zaokrągleniem liczb do jednego miejsca po przecinku, sumy wskaźników struktury mogą nieznacznie różnić się od 100%.

² Liczba studentów studiujących na więcej niż jednym kierunku studiów według stanu w dniu 31 grudnia 2020 r. wyniosła 40,4 tys. osób.

Methodological notes

General notes

1. Higher education institutions (HEIs) in Poland functioned according to the Act of 20 July 2018, the Law on Higher Education and Science (Journal of Laws item 1668, with later amendments).

In the education system in Poland, higher education institutions are divided into university-type and non-university-type higher education institutions.

A university-type higher education institution conducts research activity and has the A +, A or B + research rating in at least 1 scientific or artistic discipline, provides first-cycle and second-cycle programmes or long-cycle programmes, and may also provide education for doctoral students.

A non-university-type higher education institution is an institution which does not fulfil the criteria for a university-type HEI and offers only practically oriented programmes. It provides first-cycle programmes and may also provide second- and long-cycle programmes, as well as specialist education.

2. The publication contains data regarding higher education institutions in the 2020/21 academic year and their finances in 2020. Data on students, postgraduate students, doctoral students, academic teachers, scholarships and grants, student dormitories and canteens, unless otherwise indicated, are presented as of 31 December.

3. In the publication, the following distribution of higher education institutions by types of institutions of the higher education and science system was applied:

- HEIs supervised by the minister responsible for higher education;
- HEIs supervised by the minister responsible for health;
- HEIs supervised by the minister responsible for maritime economy;
- HEIs supervised by the minister responsible for culture and protection of national heritage;
- HEIs supervised by the minister responsible for national defence;
- HEIs supervised by the minister responsible for internal affairs and the minister responsible for justice;
- HEIs run by churches and other religious associations (see Annex 2).

4. In the tables concerning finances, the group "**Other higher education institutions**" comprises higher education institutions supervised by:

- the minister responsible for maritime economy,
- the minister responsible for national defence,
- the minister responsible for internal affairs and the minister responsible for justice.

This heterogeneous collectivity was created to protect microdata, in accordance with the Article 38 of the Act of 29 June 1995 on Official Statistics (uniform text Journal of Laws 2021 item 955, with later amendments).

The financial data concern the HEIs which commenced their activity before December of the reference academic year.

The tables concerning finances of non-public higher education institutions include data for HEIs run by churches and other religious associations such as: The Pontifical University of John Paul II in Kraków, The Pontifical Faculty of Theology in Wrocław, The Catholic Academy in Warsaw, Jesuit University Ignatianum in Kraków, The Orthodox Theological Seminary in Warsaw, The College of Theology and Social Sciences in Warsaw and The Evangelical School of Theology in Wrocław.

5. The figures presented in the study were derived from:

- 1) **POL-on, the Integrated System of Information on Science and Higher Education, administered by the Ministry of Education and Science,**
- 2) **yearly statistical report F-01/s (on revenues, costs and the financial result of higher education institutions),**
- 3) **yearly statistical reports for schools governed by churches and other religious associations:**
 - S-10 (on tertiary education in HEIs run by churches),
 - S-11 (on financial support for students, including doctoral students, in HEIs run by churches),
 - S-12 (on research scholarships, postgraduate studies, specialist education, persons applying for the award of a doctoral degree and employment in HEIs run by churches).

Basic terms included in the publication

1. Higher education institution (HEI) – a unit constituting a part of the system of science and education, providing study programmes in at least one field of study.

2. Degree programmes – first-cycle programmes, second-cycle programmes or long-cycle programmes conducted by an authorised higher education institution.

3. Long-cycle programmes – a stage of learning open to holders of the secondary school matriculation certificate and leading upon successful completion to the award of a second cycle qualification.

4. First-cycle programmes (Bachelor's and Engineer's studies) – a stage of learning open to holders of the secondary school matriculation certificate, which leads upon successful completion to the award of a first-cycle qualification.

5. Second-cycle programmes (supplementary Master's studies) – a stage of learning open to holders of a minimum first-cycle qualification, which leads upon successful completion to the award of a second-cycle qualification.

6. Doctoral programmes – third-cycle programmes preparing for a doctoral degree, open to holders of a second-cycle qualification and leading upon successful completion to the award of a third-cycle qualification conferred by an authorised academic unit of a higher education institution, scientific institute of the Polish Academy of Sciences, a research institute or an international scientific institute established under separate legislation and active on territory of the Republic of Poland. Doctoral programmes will run until 31 December 2023.

7. Doctoral school – an organised form of doctoral education, provided by authorised higher education institutions and institutes in at least two disciplines, operating from the 2019/20 academic year. The education prepares students for a doctoral degree and ends upon submitting the doctoral dissertation.

8. Non-degree postgraduate programmes – a level of education open to holders of a minimum first-cycle qualification and provided by a higher education institution, scientific institute of the Polish Academy of Sciences, research institute or the Centre for Postgraduate Medical Studies, leading to the award of postgraduate qualifications.

9. Student of a higher education institution – a person educated in the first-cycle, second-cycle or long-cycle programmes, registered as a student in higher education institutions, together with students on dean's leave. The students of postgraduate programmes and doctoral students are separate groups. The data on first-year students concern only the students of long-cycle programmes and first-cycle programmes: undergraduate studies.

10. Graduate of a higher education institution – a person who obtained a diploma certifying the completion of higher education (in the 2019/20 academic year, between 1 January and 31 December 2020). Graduates of Master's studies (second-cycle and long-cycle programmes) are granted the Master's degree (depending on the field of study) in economics, philology, etc. and graduates of medical faculties: general practitioner, dentist, veterinarian. Graduates of first-cycle programmes obtain (depending on the field of study) the Engineer's or Bachelor's degree.

11. Foreigner of Polish origin – a person who, regardless of his/her country of birth and knowledge of the Polish language, declares Polish origin and shows interest in Polish culture and the country of his/her origin.

12. Professional degree – a degree of Bachelor (licencjat), Engineer (inżynier), Master of Arts/Sciences or equivalent.

13. Academic degree – a degree of Doctor (Ph.D.), a degree of Habilitated Doctor (post-doctoral degree) in a specific field of science within a given scientific or artistic discipline. Academic degrees are awarded by organisational units which are authorised to confer them. The data on awarded degrees presented in the publication were provided by the Ministry of Education and Science.

14. Academic title – the title of professor in a specific field of science or a specific field of art conferred by the President of the Republic of Poland.

15. Academic teacher – a person employed in a higher education institution as: professor, associate professor, docent (an appointment awarded under previously applicable regulations), assistant professor, assistant lecturer or other. The publication presents full-time academic teachers and those employed part time converted into full time equivalents. Teachers employed in more than one higher education institution were reported in each of the workplaces independently.

16. Doctoral scholarship – a research scholarship which can be granted to a doctoral student who completes the course programme on time and demonstrates his/her involvement by:

- 1) conducting educational classes within professional internship or
- 2) implementing scientific research carried out by an organisational unit of a higher education institution or a scientific unit.

17. Doctoral dissertation research scholarship – a scholarship which may be granted to a person preparing a doctoral dissertation, if:

- 1) the conferment procedure for Ph.D. has been launched;
- 2) he/she obtained a positive opinion of his/her supervisor concerning the doctoral dissertation research progress;
- 3) he/she is not employed elsewhere.

18. Scholarship for students of a doctoral school – a doctoral student who does not hold a doctoral degree receives a doctoral scholarship for a maximum of four years.

19. Maintenance grant – monthly financial assistance granted to students, including doctoral students, who are in a difficult financial situation for a period of one semester or one academic year. The grant can be increased for full-time students who are in a difficult financial situation, or for persons residing at student dormitory or in a facility other than student dormitory (also with an unemployed spouse or a child) if daily commuting from the place of permanent residence to higher education institution could prevent or hamper studying.

20. Aid – temporary financial aid granted upon application to students, including doctoral students who, due to unfortunate circumstances, temporarily found themselves in a difficult financial situation; the aid may not be granted more than twice per academic year. This allowance is not applicable if the difficult financial situation is not caused by a fortuitous event but only a financial distress – in such a case one can apply for a maintenance grant. The fortuitous events include: death or severe illness of a family member, life disasters (fire, flood) or other unfortunate circumstances as a result of which the student found himself/herself temporarily in a difficult financial situation.

21. The rector's scholarship for students – may be awarded to a student who achieved high grade point average for a year of study or demonstrated high academic or artistic achievements or high results in international or national sporting contests.

22. The rector's scholarship for doctoral students may be awarded to doctoral students:

a) in the first year of doctoral studies, granted to students who achieved very good or good results in recruitment proceeding;

b) in the second and successive years of doctoral studies, granted to students who met the following conditions in the previous academic year:

- obtained very good or good results in exams covered by the doctoral course syllabus,
- demonstrated progress in the scientific research and preparation of doctoral dissertation,
- showed outstanding commitment in educational work during doctoral studies conducted by the higher education institution.

23. Grant for persons with disabilities – may be awarded to a degree student with a disability certified by a competent authority. This applies irrespective of the student's financial standing.

Finances of higher education institutions¹

24. Total revenues comprise operating revenues (the sum of ordinary operating revenues and other revenues) and financial revenues:

a) ordinary operating revenues comprises:

- subsidy for maintaining teaching and research potential, grants from the state budget, funds from the budgets of local government units or their associations;
- fees for educational services;
- funds for the implementation of projects financed by the National Centre for Research and Development and the National Science Centre, funds for financing international scientific cooperation, the sale of other research and development works and services, as well as funds for projects and programmes defined by the minister responsible for science and higher education;
- other operating revenues, e.g. from the rental of premises (including in student dormitories), non-reimbursable foreign resources, funds received for scholarship holders who are not Polish citizens and budget funds for the minister's awards;
- total revenues from separated business activity;
- own work capitalised, such as for tangible fixed assets, long-term investments and separated funds;

b) other revenues comprise:

- revenues from the sale of goods and materials. The amount of these revenues comprises sums due for the sold goods and materials regardless of whether they have been paid for or not;
 - other operating revenues. These are revenues not directly connected with the operations of a higher education institution, especially the sums obtained from the sale and liquidation of fixed assets, intangible fixed assets, as well as other components resulting from the limitation of liabilities, damages, donations and other revenues;
- c) financial revenues, i.e. income under dividends of shares in profit, interest obtained (on granted loans and fixed-term deposits, default interest), profit on sales of investments.

¹ The concepts related to the finances of higher education institutions were formulated on the basis of the provisions of the Act of 20 July 2018, the Law on Higher Education and Science (Journal of Laws 2021 item 478, with later amendments) - part XII Financing the system of higher education and science and financial management of a higher education institution and on the basis of provisions contained in material and financial plans of public HEIs.

25. Total costs comprise:

a) operating costs consisting of ordinary operating expenses such as depreciation, materials and energy consumption, external services, taxes and fees, gross salaries and wages including those arising from employment relationship, social insurance, other general costs, the balance of change in stock and value of sold goods and materials, as well as other operating costs;

b) financial costs mainly including interests and commissions on credits and loans, exchange losses, losses from the sale of securities and costs of their sale, interest and payments concerning fixed assets under financial leasing as well as default interest on financial liabilities.

The publication presents the level and structure of prime costs in accordance with the accounting records presented in the F-01/s report for 2020.

26. Financial result includes:

a) gross financial result of a higher education institution (profit or loss) which is the difference between total revenue and total costs of revenue;

b) net financial result (profit or loss) of a higher education institution is derived after decreasing the gross financial result by the obligatory encumbrances of the financial result. The main component of encumbrances of the financial result is income tax.

27. Funds are cash equivalents created in the process of accumulating income from strictly defined sources, distributed for specific tasks and at the same time separated from the general resources of a higher education institution.

Higher education institutions create the following funds:

a) scholarship fund – created from earmarked subsidies for benefits paid to degree students and from other revenues, including funds from the budget for the minister’s scholarships. The fund is allocated for payments of scholarships and aids to degree students. Data on the use of the scholarship fund presented in the publication include:

- the level (value) of maintenance grant, the rector’s scholarship for outstanding students and scholarship for outstanding doctoral students, special grant for persons with disabilities/grant for persons with disabilities, aids per student receiving a given kind of benefit,
- costs of implementation of tasks related to the award and payment of benefits for degree students, incurred by non-public higher education institutions,
- fund changes due to adjustments;

b) capital fund – reflects the value of the property of a higher education institution and is increased by write-offs from net profit. The capital fund is reduced by compensation for the net loss, by depreciation of buildings and premises as well as civil and water engineering facilities, by the equivalent of buildings and premises, civil engineering facilities and land transferred free of charge, by the amount of impairment of a public HEI’s assets, resulting from revaluation of fixed assets carried out in accordance with the regulations issued pursuant to Art. 15 sec. 5 of the Act of 15 February 1992 on Corporate Income Tax;

c) own scholarship fund – created from the net profit write-off, payments from natural and legal persons. The fund is earmarked for scholarships for employees and students pursuant to the provisions of the statute of a higher education institution;

d) support fund for persons with disabilities consists of financial resources referred to in Art. 365 point 6 of the Law on Higher Education and Science. The resources from the fund not used in a given financial year remain in the fund for the following year, while improperly disbursed amounts should be returned to the fund.

28. Capital expenditure and costs of renovation of buildings and structures (Table 7(55)) comprise the following:

a) capital expenditure expressed in value terms (in current prices) are expenditures incurred during a reporting year for investment activity consisting of construction or purchase of fixed assets;

b) the costs of renovation of buildings and structures (including repairs of dormitories and student canteens) expressed in value terms (current prices) constitute a value resulting from the records of incurred costs.

29. Average costs of education per student are calculated by dividing the total educational costs in a higher educational institution by the number of full-time equivalent students (table 13(61)). The total educational costs are calculated as a sum of primary operating costs, the used scholarship fund for students and own scholarship fund.

30. The term “full-time equivalent students” is used in the part of publication concerning finance in order to calculate financial indices; the weighted average for students of part time programmes is 0.6, while for students of full-time programmes, postgraduate and doctoral students – 1.0. In computation of individual cost of education, postgraduate students and doctoral students are counted jointly with other students.

Detailed notes

1. Students are presented as many times as many courses they took². If a graduate completed two or more courses in the 2019/20 academic year, he/she was also listed accordingly.

2. Students and graduates by broad and narrow fields of education are presented according to the International Classification of Fields of Education and Training ISCED-F 2013.

3. Students and graduates by voivodships are presented according to the seat of higher education institutions together with their branches.

4. Information on foreign students in total concerns foreign students planning to study in Poland for at least one academic year.

5. Data on:

– Kujawsko-Pomorskie Voivodship include include the Jagiellonian College in Toruń – Toruń Higher School, branch campus in Uherske Hradiste and the University of Economy in Bydgoszcz, European Institute in Browary,

– Łódzkie Voivodship include the Academy of Science in Łódź, branch campus in London,

– Mazowieckie Voivodship include The European Higher School of Law and Administration in Warsaw, branch campuses in London and Brussels, Collegium Humanum – Warsaw Management University, branch campus in Andijan and Frydek-Mistek, as well as the Warsaw Management University, branch campus in Karvina,

– Podlaskie Voivodship include the University of Białystok, branch campus in Vilnius,

– Pomorskie Voivodship include – Ateneum – University in Gdańsk, branch campus in Seville

– Śląskie Voivodship include Katowice School of Economics, branch campus in Vienna, the Humanitas University in Sosnowiec, branch campuses in Vsetina and Prague,

– Świętokrzyskie Voivodship include the Old Polish University in Kielce, branch campuses in Dublin, Lviv and Lutsk.

6. In the tabular part of the publication, the data concerning students and graduates of Collegium Medicum (of the Jagiellonian University) and Collegium Medicum (of the Nicolaus Copernicus University) are included in data on the population of the university students and graduates.

² The number of students enrolled in one or more courses as of 31 December 2020 stood at 40.4 thousand persons.

7. For international comparisons, Polish levels of education have been assigned to the ISCED 2011 classification. Tertiary education covers:

- short-cycle tertiary (level 5) – colleges of social work (in Polish statistics classified in the group of post-secondary schools),
- Bachelor's or equivalent (level 6) – first-cycle programmes and postgraduate studies,
- Master's or equivalent (level 7) – (long-cycle programmes), second-cycle programmes,
- doctoral programmes and doctoral schools (level 8).

8. Students with disabilities are indicated according to main type of disability.

9. As a result of the rounding procedure applied in the calculations, i.e. one decimal place, the sum of indices of the structure may slightly differ from 100%.

Aneks 1

Międzynarodowa Klasyfikacja Kierunków Kształcenia ISCED-F 2013

Międzynarodowa Klasyfikacja Kierunków Kształcenia ISCED-F 2013 została zatwierdzona na sesji konferencji generalnej UNESCO w październiku 2013 r. Rokiem odniesienia od którego jest stosowana jest rok akademicki 2014/15. Podstawowymi jednostkami klasyfikacji są programy edukacyjne oraz powiązane z nimi kwalifikacje.

Dla potrzeb statystycznych (w tym statystyki międzynarodowej) polskie kierunki studiów są przyporządkowywane przez instytucje systemu szkolnictwa wyższego biorące udział w sprawozdawczości do grup, podgrup oraz nazw kierunków studiów klasyfikacji ISCED-F 2013.

Annex 1

The International Classification of Fields of Education and Training ISCED-F 2013

The International classification of fields of education and training ISCED-F was adopted by the General Conference of UNESCO in November 2013. The reference year is the academic year 2014/15. Education programmes and related qualifications are the basic classification units.

For statistical purposes (including international statistics), Polish fields of study are assigned to the ISCED-F 2013 broad, narrow and detailed fields of education and training by the higher education institutions submitting statistical reports.

GRUPY BROAD FIELDS	PODGRUPY NARROW FIELDS	NAZWY DETAILED FIELDS
KSZTAŁCENIE EDUCATION	Pedagogiczna Education	Kształcenie nieokreślone dalej Education not further defined Kształcenie Education science Kształcenie nauczycieli nauczania przedszkolnego Training for pre-school teachers Kształcenie nauczycieli bez specjalizacji tematycznej Teacher training without subject specialisation Kształcenie nauczycieli ze specjalizacją tematyczną Teacher training with subject specialisation Kształcenie gdzie indziej niesklasyfikowane Education not elsewhere classified
	Interdyscyplinarnych programów i kwalifikacji związanych z edukacją Interdisciplinary programmes and qualifications involving education	Interdyscyplinarne programy i kwalifikacje związane z edukacją Interdisciplinary programmes and qualifications involving education
NAUKI HUMANISTYCZNE I SZTUKA	Programów i kwalifikacji związanych ze sztuką i przedmiotami humanistycznymi nieokreślonymi dalej Arts and humanities not further defined	Programy i kwalifikacje związane ze sztuką i przedmiotami humanistycznymi nieokreślone dalej Arts and humanities not further defined
ARTS AND HUMANITIES	Artystyczna Arts	Programy i kwalifikacje związane ze sztuką nieokreślone dalej Arts not further defined Techniki audiowizualne i produkcja mediów Audio-visual techniques and media production Moda, wystrój wnętrz i projektowanie przemysłowe Fashion, interior and industrial design Sztuki plastyczne Fine arts Rękodzieło Handicraft Muzyka i sztuki sceniczne Music and performing arts Programy i kwalifikacje związane ze sztuką gdzie indziej niesklasyfikowane Arts not elsewhere classified
	Humanistyczna (z wyłączeniem języków) Humanities (except languages)	Przedmioty humanistyczne (z wyłączeniem języków) nieokreślone dalej Humanities (except languages) not further defined Religia i teologia Religion and theology Historia i archeologia History and archaeology Filozofia i etyka Philosophy and ethics Programy i kwalifikacje związane z naukami humanistycznymi (z wyłączeniem języków), gdzie indziej niesklasyfikowane Humanities (except languages) not elsewhere classified

GRUPY BROAD FIELDS	PODGRUPY NARROW FIELDS	NAZWY DETAILED FIELDS
NAUKI HUMANISTYCZNE I SZTUKA (dok.) ARTS AND HUMANITIES (cont.)	Językowa Languages	Języki nieokreślone dalej Languages not further defined Nauka języków Language acquisition Literatura i językoznawstwo (lingwistyka) Literature and linguistics Programy i kwalifikacje związane z językami, gdzie indziej niesklasyfikowane Languages not elsewhere classified
	Interdyscyplinarnych programów i kwalifikacji związanych ze sztuką i przedmiotami humanistycznymi Interdisciplinary programmes and qualifications involving arts and humanities	Interdyscyplinarne programy i kwalifikacje obejmujące sztuki i przedmioty humanistyczne Interdisciplinary programmes and qualifications involving arts and humanities
	Programów i kwalifikacji związanych ze sztuką i przedmiotami humanistycznymi gdzie indziej niesklasyfikowanymi Arts and humanities not elsewhere classified	Programy i kwalifikacje związane ze sztuką i przedmiotami humanistycznymi gdzie indziej niesklasyfikowane Arts and humanities not elsewhere classified
NAUKI SPOŁECZNE, DZIENNIKARSTWO I INFORMACJA SOCIAL SCIENCES, JOURNALISM AND INFORMATION	Nauk społecznych, dziennikarstwa i informacji nieokreślonych dalej Social sciences, journalism and information not further defined	Nauki społeczne, dziennikarstwo i informacja nieokreślone dalej Social sciences, journalism and information not further defined
	Spółeczna Social and behavioural sciences	Nauki społeczne nieokreślone dalej Social sciences not further defined Ekonomia Economics Politologia i wiedza o społeczeństwie Political sciences and civics Psychologia Psychology Socjologia i kulturoznawstwo Sociology and cultural studies Programy i kwalifikacje związane z naukami społecznymi gdzie indziej niesklasyfikowane Social sciences not elsewhere classified
	Dziennikarstwa i informacji Journalism and information	Dziennikarstwo i informacja naukowa nieokreślone dalej Journalism and information not further defined Dziennikarstwo Journalism and reporting Bibliotekoznawstwo, informacja naukowa i archiwistyka Library, information and archival studies Dziennikarstwo i informacja naukowa, gdzie indziej niesklasyfikowana Journalism and information not elsewhere classified
	Interdyscyplinarnych programów i kwalifikacji związanych z naukami społecznymi, dziennikarstwem i informacją Interdisciplinary programmes and qualifications involving social sciences, journalism and information	Interdyscyplinarne programy i kwalifikacje związane z naukami społecznymi, dziennikarstwem i informacją Interdisciplinary programmes and qualifications involving social sciences, journalism and information

GRUPY BROAD FIELDS	PODGRUPY NARROW FIELDS	NAZWY DETAILED FIELDS
NAUKI SPOŁECZNE, DZIENNIKARSTWO, I INFORMACJA (dok.) SOCIAL SCIENCES, JOURNALISM AND INFORMATION (cont.)	Nauk społecznych, dziennikarstwa i informacji gdzie indziej niesklasyfikowanych Social sciences, journalism and information not elsewhere classified	Nauki społeczne, dziennikarstwo i informacja gdzie indziej niesklasyfikowane Social sciences, journalism and information not elsewhere classified
BIZNES, ADMINISTRACJA I PRAWO BUSINESS, ADMINISTRATION AND LAW	Biznesu, administracji i prawa nieokreślonych dalej Business, administration and law not further defined Biznesu i administracji Business and administration	Biznes, administracja i prawo nieokreślone dalej Business, administration and law not further defined Biznes i administracja nie określone dalej Business and administration not further defined Rachunkowość i podatki Accounting and taxation Finanse, bankowość i ubezpieczenia Finance, banking and insurance Zarządzanie i administracja Management and administration Marketing i reklama Marketing and advertising Prace sekretarskie i biurowe Secretarial and office work Sprzedaż hurtowa i detaliczna Wholesale and retail sales Umiejętności związane z miejscem pracy Work skills Programy i kwalifikacje związane z prowadzeniem działalności gospodarczej i administracją gdzie indziej niesklasyfikowane Business and administration not elsewhere classified
NAUKI PRZYRODNICZE, MATEMATYKA I STATYSTYKA	Nauk przyrodniczych, matematyki i statystyki nieokreślonych dalej Natural sciences, mathematics and statistics not further defined	Nauki przyrodnicze, matematyka i statystyka nieokreślone dalej Natural sciences, mathematics and statistics not further defined
NATURAL SCIENCES, MATHEMATICS AND STATISTICS	Biologiczna Biological and related sciences	Nauki biologiczne i powiązane nieokreślone dalej Biological and related sciences not further defined Biologia Biology Biochemia Biochemistry

GRUPY BROAD FIELDS	PODGRUPY NARROW FIELDS	NAZWY DETAILED FIELDS
NAUKI PRZYRODNICZE, MATEMATYKA I STATYSTYKA (dok.) NATURAL SCIENCES, MATHEMATICS AND STATISTICS (cont.)	Biologiczna (dok.) Biological and related sciences (cont.)	Programy i kwalifikacje związane z biologią i naukami pokrewnymi gdzie indziej niesklasyfikowane Biological and related sciences not elsewhere classified
	Nauk o środowisku Environment	Nauki o środowisku nieokreślone dalej Environmental sciences not further defined Ekologia i ochrona środowiska Environmental sciences Środowisko naturalne i przyroda Natural environments and wildlife Programy i kwalifikacje związane ze środowiskiem, gdzie indziej niesklasyfikowane Environmental sciences not elsewhere classified
	Fizyczna Physical sciences	Nauki fizyczne nieokreślone dalej Physical sciences not further defined Chemia Chemistry Nauki o ziemi Earth sciences Fizyka Physics Programy i kwalifikacje związane z naukami fizycznymi, gdzie indziej niesklasyfikowane Physical sciences not elsewhere classified
	Matematyczna i statystyczna Mathematics and statistics	Matematyka i statystyka nieokreślone dalej Mathematics and statistics not further defined Matematyka Mathematics Statystyka Statistics
	Interdyscyplinarnych programów i kwalifikacji obejmujących nauki przyrodnicze, matematykę i statystykę Interdisciplinary programmes and qualifications involving natural sciences, mathematics and statistics	Interdyscyplinarne programy i kwalifikacje obejmujące nauki przyrodnicze, matematykę i statystykę Interdisciplinary programmes and qualifications involving natural sciences, mathematics and statistics
TECHNOLOGIE TELEINFORMACYJNE INFORMATION AND COMMUNICATION TECHNOLOGIES (ICTs)	Technologii teleinformacyjnych Information and Communication Technologies (ICTs)	Technologie teleinformacyjne nieokreślone dalej Information and Communication Technologies (ICTs) not further defined Obsługa i użytkowanie komputerów Computer use Projektowanie i administrowanie baz danych i sieci Database and network design and administration Tworzenie i analiza oprogramowania i aplikacji Software and applications development and analysis Technologie teleinformacyjne, gdzie indziej niesklasyfikowane Information and Communication Technologies (ICTs) not elsewhere classified

GRUPY BROAD FIELDS	PODGRUPY NARROW FIELDS	NAZWY DETAILED FIELDS
TECHNOLOGIE TELEINFORMACYJNE (dok.) INFORMATION AND COMMUNICATION TECHNOLOGIES (ICTs) (cont.)	Interdyscyplinarnych programów i kwalifikacji obejmujących technologie informacyjno-komunikacyjne Interdisciplinary programmes and qualifications involving Information and Communication Technologies (ICTs)	Interdyscyplinarne programy i kwalifikacje obejmujące technologie informacyjno-komunikacyjne Interdisciplinary programmes and qualifications involving Information and Communication Technologies (ICTs)
TECHNIKA, PRZEMYSŁ, BUDOWNICTWO ENGINEERING, MANUFACTURING AND CONSTRUCTION	Techniki, przemysłu i budownictwa nieokreślonych dalej Technology, manufacturing and construction not further defined	Technika, przemysł i budownictwo nieokreślone dalej Technology, manufacturing and construction not further defined
	Inżynierijno-techniczna Engineering and engineering trades	Inżynieria i zawody inżynierskie nieokreślone dalej Engineering and engineering trades not further defined Inżynieria chemiczna i procesowa Chemical engineering and processes Technologie związane z ochroną środowiska Environmental protection technology Elektryczność i energia Electricity and energy Elektronika i automatyka Electronics and automation Mechanika i metalurgia Mechanics and metal trades Pojazdy samochodowe, statki i samoloty Motor vehicles, ships and aircraft Inżynieria i zawody inżynierskie gdzie indziej niesklasyfikowane Engineering and engineering trades not elsewhere classified
	Produkcji i przetwórstwa Manufacturing and processing	Produkcja i przetwórstwo nieokreślone dalej Manufacturing and processing not further defined Przetwórstwo żywności Food processing Surowce (szkło, papier, tworzywo sztuczne i drewno) Materials (glass, paper, plastic and wood) Tekstyli (odzież, obuwie i wyroby skórzane) Textiles (clothes, footwear and leather) Górnictwo i wydobywanie Mining and extraction Programy i kwalifikacje związane z przetwórstwem przemysłowym, gdzie indziej niesklasyfikowane Manufacturing and processing not elsewhere classified
	Architektury i budownictwa Architecture and construction	Architektura i budownictwo nieokreślone dalej Architecture and construction not further defined Architektura i planowanie przestrzenne Architecture and town planning Budownictwo i inżynieria lądowa i wodna Building and civil engineering

GRUPY BROAD FIELDS	PODGRUPY NARROW FIELDS	NAZWY DETAILED FIELDS
TECHNIKA, PRZEMYSŁ, BUDOWNICTWO (dok.) ENGINEERING, MANUFACTURING AND CONSTRUCTION (cont.)	Interdyscyplinarnych programów i kwalifikacji obejmujących technikę, przemysł i budownictwo Interdisciplinary programmes and qualifications involving technology, manufacturing and construction	Interdyscyplinarne programy i kwalifikacje obejmujące technikę, przemysł i budownictwo Interdisciplinary programmes and qualifications involving technology, manufacturing and construction
	Techniki, przemysłu i budownictwa gdzie indziej niesklasyfikowanych Engineering, manufacturing and construction not elsewhere classified	Technika, przemysł, budownictwo gdzie indziej niesklasyfikowane Engineering, manufacturing and construction not elsewhere classified
ROLNICTWO AGRICULTURE, FORESTRY, FISHERIES AND VETERINARY	Rolnictwo, leśnictwo, rybołówstwo i weterynaria nieokreślone dalej Agriculture, forestry, fisheries and veterinary not further defined	Rolnictwo, leśnictwo, rybołówstwo i weterynaria nieokreślone dalej Agriculture, forestry, fisheries and veterinary not further defined
	Rolnicza Agriculture	Rolnictwo nieokreślone dalej Agriculture not further defined Produkcja roślinna i zwierzęca Crop and livestock production Ogrodnictwo Horticulture Programy i kwalifikacje związane z rolnictwem, gdzie indziej niesklasyfikowane Agriculture not elsewhere classified
	Leśna Forestry	Leśnictwo Forestry
	Rybacka Fisheries	Rybacko Fisheries
	Weterynaryjna Veterinary	Weterynaria Veterinary
	Interdyscyplinarnych programów i kwalifikacji obejmujących rolnictwo, leśnictwo, rybactwo i weterynarię Interdisciplinary programmes and qualifications involving agriculture, forestry, fisheries and veterinary	Interdyscyplinarne programy i kwalifikacje obejmujące rolnictwo, leśnictwo, rybactwo i weterynarię Interdisciplinary programmes and qualifications involving agriculture, forestry, fisheries and veterinary
	Rolnictwa, leśnictwa, rybactwa i weterynaria gdzie indziej niesklasyfikowanych Agriculture, forestry, fisheries and veterinary not elsewhere classified	Rolnictwo, leśnictwo, rybactwo i weterynaria gdzie indziej niesklasyfikowane Agriculture, forestry, fisheries and veterinary not elsewhere classified
ZDROWIE I OPIEKA SPOŁECZNA HEALTH AND WELFARE	Zdrowia i opieki społecznej nieokreślonych dalej Health and welfare not further defined	Zdrowie i opieka społeczna nieokreślone dalej Health and welfare not further defined
	Medyczna Health	Zdrowie nieokreślone dalej Health not further defined Stomatologia Dental studies Medycyna Medicine Pielęgniarstwo i położnictwo Nursing and midwifery Technologie związane z diagnostyką i leczeniem Medical diagnostic and treatment technology Terapia i rehabilitacja Therapy and rehabilitation

GRUPY BROAD FIELDS	PODGRUPY NARROW FIELDS	NAZWY DETAILED FIELDS
ZDROWIE I OPIEKA SPOŁECZNA (dok.) HEALTH AND WELFARE (cont.)	Medyczna (dok.) Health (cont.)	Farmacja Pharmacy Medycyna i terapia tradycyjna oraz komplementarna Traditional and complementary medicine and therapy Zdrowie gdzie indziej niesklasyfikowane Health not elsewhere classified
	Opieki społecznej Welfare	Opieka społeczna nieokreślona dalej Welfare not further defined Opieka nad osobami starszymi i dorosłymi niepełnosprawnymi Care of the elderly and of disabled adults Usługi związane z opieką nad dziećmi i młodzieżą Child care and youth services Praca socjalna i doradztwo Social work and counselling Opieka społeczna, gdzie indziej niesklasyfikowana Welfare not elsewhere classified
	Interdyscyplinarnych programów i kwalifikacji obejmujących zdrowie i opiekę społeczną Interdisciplinary programmes and qualifications involving health and welfare	Interdyscyplinarne programy i kwalifikacje obejmujące zdrowie i opiekę społeczną Interdisciplinary programmes and qualifications involving health and welfare
	Zdrowie i opieka społeczna gdzie indziej niesklasyfikowane Health and welfare not elsewhere classified	Zdrowie i opieka społeczna gdzie indziej niesklasyfikowane Health and welfare not elsewhere classified
USŁUGI SERVICES	Usług nieokreślonych dalej Services not further defined	Usługi nieokreślone dalej Services not further defined
	Usług dla ludności Personal services	Usługi dla ludności nieokreślone dalej Personal services not further defined Usługi domowe Domestic services Pielęgnacja włosów i urody Hair and beauty services Hotele, restauracje i catering Hotel, restaurants and catering Sport Sports Turystyka i wypoczynek Travel, tourism and leisure Programy i kwalifikacje związane z usługami dla ludności, gdzie indziej niesklasyfikowane Personal services not elsewhere classified
	Higieny i bezpieczeństwa pracy Hygiene and occupational health services	Usługi higieny i bezpieczeństwa pracy nieokreślone dalej Hygiene and occupational health services not further defined Higiena publiczna Community sanitation Bezpieczeństwo i higiena pracy Occupational health and safety

GRUPY BROAD FIELDS	PODGRUPY NARROW FIELDS	NAZWY DETAILED FIELDS
USŁUGI (dok.) SERVICES (cont.)	Higieny i bezpieczeństwa pracy (dok.) Hygiene and occupational health services (cont.)	Programy i kwalifikacje związane z usługami w zakresie higieny i bezpieczeństwa pracy Hygiene and occupational health services not elsewhere classified
	Ochrony i bezpieczeństwa Security services	Ochrona i bezpieczeństwo nieokreślone dalej Security services not further defined Wojsko i obronność Military and defence Ochrona osób i mienia Protection of persons and property Programy i kwalifikacje związane z ochroną i bezpieczeństwem, gdzie indziej niesklasyfikowane Security services not elsewhere classified
	Usług transportowych Transport services	Transport Transport services
	Interdyscyplinarnych programów i kwalifikacji obejmujących usługi Interdisciplinary programmes and qualifications involving services	Interdyscyplinarne programy i kwalifikacje obejmujące usługi Interdisciplinary programmes and qualifications involving services
	Usług gdzie indziej niesklasyfikowanych Services not elsewhere classified	Usługi gdzie indziej niesklasyfikowane Services not elsewhere classified
INNE UNKNOWN	Indywidualne studia międzyobszarowe (nieprzyporządkowane do grupy, podgrupy, nazwy) Individual inter-field studies (not assigned to broad, narrow and detailed field)	

NAZWY DETAILED FIELD	Przykładowe kierunki kształcenia przyporządkowane nazwom ISCED-F 2013 Examples of fields of study assigned to detailed fields of ISCED-F 2013
Kształcenie Education	Pedagogika Pedagogy Pedagogika specjalna Special education Taniec w kulturze fizycznej Dance in physical culture
Kształcenie nauczycieli nauczania przedszkolnego Training for pre-school teachers	Pedagogika Pedagogy Pedagogika przedszkolna i wczesnoszkolna Pre-school and early childhood pedagogy
Kształcenie nauczycieli ze specjalizacją tematyczną Teacher training with subject specialisation	Filologia Philology Edukacja techniczno-informatyczna Technical and computer science Wychowanie fizyczne Physical education Edukacja artystyczna w zakresie sztuk plastycznych Artistic education in fine art Edukacja artystyczna w zakresie sztuki muzycznej Artistic education in music art Pedagogika wczesnej edukacji Pedagogy of early education
Techniki audiowizualne i produkcje mediów Audiovisual techniques and media production	Media interaktywne i widowiska Interactive media and events Grafika Graphics Fotografia Photography Organizacja produkcji filmowej i telewizyjnej Organisation of film and television production Realizacja obrazu filmowego, telewizyjnego i fotografia Realisation of film, television and photo image Intermedia Intermedia Sztuka mediów Media arts Projektowanie gier i przestrzeni wirtualnej Video games and virtual space design Animacja Animation Wiedza o filmie i kulturze audiowizualnej Knowledge of film and audiovisual culture
Moda, wystrój wnętrz i projektowanie przemysłowe Fashion, interior and industrial design	Scenografia Stage design Wzornictwo Industrial design Architektura wnętrz Interior design Tkanina i ubiór Textile and fashion design

NAZWY DETAILED FIELD	Przykładowe kierunki kształcenia przyporządkowane nazwom ISCED-F 2013 Examples of fields of study assigned to detailed fields of ISCED-F 2013
Sztuki plastyczne Fine arts	Historia sztuki History of art Konserwacja i restauracja dzieł sztuki Works of art conservation and restoration Malarstwo Painting Rzeźba Sculpture Edytorstwo Editing Mediacja sztuki Mediation of art Grafika Graphic
Muzyka i sztuki sceniczne Music and performing arts	Muzykologia Musicology Aktorstwo Acting Dyrygentura Musical conducting Instrumentalistyka Instrumental studies Jazz i muzyka estradowa Jazz and show music Kompozycja i teoria muzyki Composition and theory of music Reżyseria Directing Reżyseria dźwięku Sound directing Taniec Dance Wiedza o teatrze Knowledge of theatre Wokalistyka Vocal studies Muzyka kościelna Church music Muzykoterapia Music therapy Filmoznawstwo Film studies Musical i choreografia Musical and choreography
Programy i kwalifikacje związane ze sztuką, gdzie indziej niesklasyfikowane Arts not elsewhere classified	Ochrona dóbr kultury Conservation of goods of culture Sztuki nowoczesne Design Now Modern arts – Design Now

NAZWY DETAILED FIELD	Przykładowe kierunki kształcenia przyporządkowane nazwom ISCED-F 2013 Examples of fields of study assigned to detailed fields of ISCED-F 2013
Religia i teologia Religion and theology	Teologia Theology Religioznawstwo Study of different religions Turystyka religijna Religious tourism
Historia i archeologia History and archaeology	Archeologia Archaeology Historia History Bałkanistyka Balkan studies Muzeologia Museology Ochrona dóbr kultury i środowiska Cultural property and environmental protection Dziedzictwo kultury materialnej Material culture heritage Media i cywilizacja Media and civilization Historia i kultura Żydów History and culture of Jews Militarioznawstwo Military science
Filozofia i etyka Philosophy and ethics	Filozofia Philosophy Kognitywistyka Cognitive science Etyka Ethics Kreatywność społeczna Social creativity
Przedmioty humanistyczne (z wyłączeniem języków) gdzie indziej niesklasyfikowane Humanities (except languages) not elsewhere classified	Innowacyjność i zarządzanie sferą publiczną Innovation and management of public sphere
Nauka języków Language acquisition	Filologia klasyczna i studia śródziemnomorskie Classical philology and Mediterranean studies Filologia Philology Filologia germańska German philology Iberystyka Iberian studies Język angielski w biznesie Business English Lingwistyka stosowana Applied Linguistics

NAZWY DETAILED FIELD	Przykładowe kierunki kształcenia przyporządkowane nazwom ISCED-F 2013 Examples of fields of study assigned to detailed fields of ISCED-F 2013
Interdyscyplinarne programy i kwalifikacje obejmujące sztuki i przedmioty humanistyczne Interdisciplinary programmes and qualifications involving arts and humanities	Artes liberales Artes liberales Kuratorstwo i teorie sztuki Guardianship and theories of art
Ekonomia Economics	Analityka gospodarcza Economic analytics Metody ilościowe w ekonomii i systemy informacyjne Quantitative methods in economy and information systems Ekonomia Economics Analiza danych – BIG DATA Data analysis - BIG DATA
Politologia i wiedza o społeczeństwie Political sciences and civics	Politologia Political science Polityka społeczna Social politics Gospodarka przestrzenna Spatial economics Migracje międzynarodowe International migrations Bezpieczeństwo narodowe i międzynarodowe National and international security
Psychologia Psychology	Psychologia Psychology Kryminologia Criminology Psychokryminalistyka Criminal psychology
Socjologia i kulturoznawstwo Sociology and cultural studies	Animacja kultury Culture management Etnologia Ethnology Socjologia Sociology Kulturoznawstwo Cultural studies Międzynarodowe studia kulturowe International cultural studies Nauki o rodzinie Studies of the family Europeistyka European studies Mediacja międzykulturowa Intercultural mediation Amerykanistyka American studies Orientalistyka Oriental studies

NAZWY DETAILED FIELD	Przykładowe kierunki kształcenia przyporządkowane nazwom ISCED-F 2013 Examples of fields of study assigned to detailed fields of ISCED-F 2013
Socjologia i kulturoznawstwo (dok.) Sociology and cultural studies (cont.)	Mediteranistyka Mediterranean studies Wschodnioznawstwo East studies Studia wschodnie East studies Judaistyka Judaic studies Niemcoznawstwo German studies Studia azjatyckie Asian studies Studia euroazjatyckie Eurasian studies Kryminologia Criminology Relacje międzykulturowe Intercultural relationships Media Arts Cultures Media Arts Cultures Projektowanie kultury Culture design
Programy i kwalifikacje związane z naukami społecznymi, gdzie indziej niesklasyfikowane Social and behavioural sciences not elsewhere classified	Nauki o rodzinie Family studies
Dziennikarstwo Journalism and reporting	Dziennikarstwo i komunikacja społeczna Journalism and social communication Dziennikarstwo i medioznawstwo Journalism and media studies Komunikacja wizerunkowa Image communication Logistyka i administrowanie w mediach Logistics and administration in the media
Interdyscyplinarne programy i kwalifikacje związane z naukami społecznymi, dziennikarstwem i informacją Interdisciplinary programmes and qualifications involving social sciences, journalism and information	Kryminologia stosowana Criminology Komunikacja i media Communication and media Kognytywistyka i komunikacja Cognitive science and communication Management instytucji publicznych Management of public institutions
Rachunkowość i podatki Accounting and taxation	Finanse i rachunkowość Finance and accounting Rachunkowość i controlling Accounting and controlling Podatki i doradztwo podatkowe Taxes and tax consultancy

NAZWY DETAILED FIELD	Przykładowe kierunki kształcenia przyporządkowane nazwom ISCED-F 2013 Examples of fields of study assigned to detailed fields of ISCED-F 2013
Finanse, bankowość i ubezpieczenia Finance, banking and insurance	Finanse i rachunkowość Finance and accounting Stosunki międzynarodowe International relations Ekonomiczno-prawny Economics and Law
Zarządzanie i administracja Management and administration	Zarządzanie kulturą i mediami Management of culture and media Administracja Administration E-administracja E-administration Zarządzanie Management Gospodarka i administracja publiczna Economy and public administration Międzynarodowe stosunki gospodarcze International economy relations Logistyka Logistic management Gospodarka nieruchomościami Real estate management Przedsiębiorczość Entrepreneurship Przedsiębiorczość i inwestycje Entrepreneurship and investment Zarządzanie państwem State management Zarządzanie instytucjami artystycznymi Management of artistic institutions Zarządzanie informacją Information management Psychologia w biznesie Psychology in business Finanse menedżerskie Managerial finances E-biznes E-business
Marketing i reklama Marketing and advertising	Marketing Marketing Nowe media New media
Sprzedaż hurtowa i detaliczna Wholesale and retail sales	Towaroznawstwo Commodity Science
Prawo Law	Prawo kanoniczne Canon law Prawo Law

NAZWY DETAILED FIELD	Przykładowe kierunki kształcenia przyporządkowane nazwom ISCED-F 2013 Examples of fields of study assigned to detailed fields of ISCED-F 2013
Prawo (dok.) Law (cont.)	Prawo międzynarodowe International law Prawo w biznesie Law in business Prawo własności intelektualnej i nowych mediów Intellectual property management and new media Prawo podatkowe i rachunkowość Tax law with accounting Prawo zatrudnienia – kadry i płace Employment law – HR and payroll Prawo finansowe Financial law Prawo medyczne Medical law
Interdyscyplinarne programy i kwalifikacje związane z prowadzeniem działalności gospodarczej, administracją i prawem Interdisciplinary programmes and qualifications involving business, administration and law	Design w biznesie Business design
Biologia Biology	Biologia Biology Mikrobiologia Microbiology Neurobiologia Neurobiology Genetyka Genetics Bioinformatyka Bioinformatics Biologia medyczna Medical biology Biologia człowieka Human biology
Biochemia Biochemistry	Bioinżynieria Bioengineering Biologiczne podstawy kryminalistyki Biological bases of criminology Biochemia Biochemistry Biotechnologia Biotechnology
Ekologia i ochrona środowiska Environmental sciences	Ochrona środowiska Environmental protection (environmental sciences) Biomonitoring Biomonitoring
Środowisko naturalne i przyroda Natural environments and wildlife	Gospodarka wodna i ochrona zasobów wód Biomonitoring studies Zarządzanie środowiskiem Management of natural resources

NAZWY DETAILED FIELD	Przykładowe kierunki kształcenia przyporządkowane nazwom ISCED-F 2013 Examples of fields of study assigned to detailed fields of ISCED-F 2013
Chemia Chemistry	Chemia budowlana Chemistry in construction engineering Chemia kosmetyczna Cosmetic chemistry Chemia i technologia żywności Chemistry and food technology
Nauki o ziemi Earth sciences	Geologia Geology Geofizyka Geophysics Oceanografia Oceanography Geografia Geography Gospodarka wodna Water management
Fizyka Physics	Astronomia Astronomy Fizyka Physics Fizyka medyczna Medical physics Biofizyka Biophysics Akustyka Acoustics Astrofizyka i kosmologia Astrophysics and cosmology Zastosowania fizyki w biologii i medycynie The application of physics in biology and medicine Optyka Optics Optyka okularowa Ocular optics Bezpieczeństwo jądrowe Nuclear security
Matematyka Mathematics	Matematyka Mathematics Matematyka i ekonomia Mathematics and economics Międzywydziałowe (międzykierunkowe) studia matematyczno-przyrodnicze Interfaculty mathematical and natural science studies Matematyka komputerowa Computer mathematics Inżynieria danych Data engineering

NAZWY DETAILED FIELD	Przykładowe kierunki kształcenia przyporządkowane nazwom ISCED-F 2013 Examples of fields of study assigned to detailed fields of ISCED-F 2013
Interdyscyplinarne programy i kwalifikacje obejmujące nauki przyrodnicze, matematykę i statystykę Interdisciplinary programmes and qualifications involving natural sciences, mathematics and statistics	Biotechnologia Biotechnology
Obsługa i użytkowanie komputerów Operation and use of computers	Edukacja techniczno-informatyczna IT education
Projektowanie i administrowanie baz danych i sieci Database and network design and administration	Informatyka Computer science Kryptologia i cyberbezpieczeństwo Cryptology and cyber security Teleinformatyka ICT
Tworzenie i analiza oprogramowania i aplikacji Software and applications development and analysis	Informatyka Computer science Technologie komputerowe Computer technologies Informatyka w medycynie Computer science in medicine Geoinformatyka Geoscience Biznes elektroniczny Electronic business Informatyka stosowana Applied Computer Science
Technologie teleinformacyjne gdzie indziej niesklasyfikowane Information and Communication Technologies (ICTs) not elsewhere classified	Informatyczne Techniki zarządzania Information Technology Management Informatyka stosowana Applied computer science Elektroniczne przetwarzanie informacji Electronic data processing
Interdyscyplinarne programy i kwalifikacje obejmujące technologie informacyjno-komunikacyjne Interdisciplinary programmes and qualifications involving Information and Communication Technologies (ICTs)	Informatyka Computer science Informatyka przemysłowa Industrial informatics Informatyka i ekonometria Computer science and econometrics Inżynieria danych Engineering data
Inżynieria chemiczna i procesowa Chemical engineering and processes	Biotechnologia Biotechnology Inżynieria biochemiczna Biochemical engineering Inżynieria biomedyczna Biomedical engineering Inżynieria chemiczna i procesowa Chemical engineering and processing

NAZWY DETAILED FIELD	Przykładowe kierunki kształcenia przyporządkowane nazwom ISCED-F 2013 Examples of fields of study assigned to detailed fields of ISCED-F 2013
Inżynieria chemiczna i procesowa (dok.) Chemical engineering and processes (cont.)	Technologia chemiczna Chemical technology Makrokierunek (technologia i inżynieria chemiczna) Macrofaculty (chemical technology and engineering) Inżynieria medyczna Medical engineering Inżynieria procesowa Process engineering Analityka chemiczna i spożywcza Chemical and food analytics
Technologie związane z ochroną środowiska Environmental protection technology	Ekologiczne źródła energii Ecological sources of energy Inżynieria środowiska Environmental engineering Biznes i technologia ekologiczna Business and ecological technology
Elektryczność i energia Electricity and energy	Elektrotechnika Electrical engineering Energetyka Energetics Ekoenergetyka Ecoenergetics Technologie energii odnawialnej Technologies of renewable energy Odnawialne źródła energii i gospodarka odpadami Renewable energy resources and waste management Inżynieria odnawialnych źródeł energii Renewable energy resources engineering Chłodnictwo i klimatyzacja Refrigeration and Air Conditioning
Elektronika i automatyka Electronics and automation	Automatyka i robotyka Automatics and robotics Elektronika i telekomunikacja Electronics and telecommunications Elektronika Electronics Telekomunikacja Telecommunication Mechatronika Mechatronics Informatyka stosowana Applied computer science Makrokierunek (automatyka i robotyka, elektronika i telekomunikacja, informatyka) Macrofaculty (automatics and robotics, electronics and telecommunications, computer science) Teleinformatyka Teleinformation Inżynieria akustyczna Acoustic engineering Inżynieria kosmiczna Space engineering

NAZWY DETAILED FIELD	Przykładowe kierunki kształcenia przyporządkowane nazwom ISCED-F 2013 Examples of fields of study assigned to detailed fields of ISCED-F 2013
Mechanika i metalurgia Mechanics and metal trades	Mechanika i budowa maszyn Mechanical engineering and machine building Metalurgia Metallurgy Inżynieria medyczna Medical engineering Inżynieria mechaniczna i materiałowa Mechanical and material engineering Inżynieria wzornictwa przemysłowego Industrial design engineering
Pojazdy samochodowe, statki i samoloty Motor vehicles, ships and aircraft	Technika rolnicza i leśna Agricultural and forestry technology Lotnictwo i kosmonautyka Aviation and space science Budowa jachtów Yacht construction Inżynieria pojazdów elektrycznych i hybrydowych Electric and hybrid vehicles engineering Samochody i bezpieczeństwo w transporcie drogowym Cars and security in road transport Mechatronika pojazdów Mechatronics of vehicles
Inżynieria i zawody inżynierskie gdzie indziej niesklasyfikowane Engineering and engineering trades not elsewhere classified	Inżynieria systemów System engineering Fizyka techniczna Technical physics
Przetwórstwo żywności Food processing	Technologia żywności i żywienie człowieka Food technology and nutrition Żywienie człowieka i ocena żywności Human nutrition and food assessment Bezpieczeństwo żywności Food safety
Surowce (szkło, papier, tworzywo sztuczne i drewno) Materials (glass, paper, plastic and wood)	Inżynieria materiałowa Materials engineering Mechaniczna inżynieria tworzyw Materials mechanical engineering Papiernictwo i poligrafia Papermaking and printing Technologia drewna Technology of wood Ceramika Ceramics Inżynieria produkcji Production engineering Meblarstwo Furniture making
Tekstylna (odzież, obuwie i wyroby skórzane) Textiles (clothes, footwear and leather)	Włókiennictwo Textile engineering

NAZWY DETAILED FIELD	Przykładowe kierunki kształcenia przyporządkowane nazwom ISCED-F 2013 Examples of fields of study assigned to detailed fields of ISCED-F 2013
Górnictwo i wydobywanie Mining and extraction	Górnictwo i geologia Mining and geology
Programy i kwalifikacje związane z przetwórstwem przemysłowym gdzie indziej nie sklasyfikowane Manufacturing and processing not elsewhere classified	Zarządzanie i inżynieria produkcji Managing and engineering production Zaawansowane materiały i nanotechnologia Hi-tech materials and nanotechnology
Architektura i planowanie przestrzenne Architecture and town planning	Architektura i urbanistyka Architecture and town planning Architektura krajobrazu Architecture of landscape Architektura Architecture Geodezja i kartografia Geodesy and cartography
Budownictwo i inżynieria lądowa i wodna Building and civil engineering	Budownictwo Civil engineering Inżynieria i gospodarka wodna Water engineering and management
Produkcja roślinna i zwierzęca Crop and livestock production	Rolnictwo Agriculture Zootechnika Zootechnology Hipologia i jeździectwo Hippology and horseriding Hodowla i ochrona zwierząt towarzyszących i dzikich Husbandry and protection of pet and wild animals Biotechnologia stosowana roślin Applied biotechnology of plants
Ogrodnictwo Horticulture	Ogrodnictwo Horticulture Ochrona roślin i kontrola fitosanitarna Plant protection and phytosanitary control
Programy i kwalifikacje związane z rolnictwem gdzie indziej niesklasyfikowane Agriculture not elsewhere classified	Zarządzanie i adaptacja do zmian klimatu Management and adaptation to climate change
Leśnictwo Forestry	Leśnictwo Forestry
Rybactwo Fisheries	Rybactwo Fisheries
Weterynaria Veterinary	Weterynaria Veterinary
Stomatologia Dental studies	Kierunek lekarsko-dentystyczny Dentistry Techniki dentystyczne Dental techniques

NAZWY DETAILED FIELD	Przykładowe kierunki kształcenia przyporządkowane nazwom ISCED-F 2013 Examples of fields of study assigned to detailed fields of ISCED-F 2013
Medycyna Medicine	Kierunek lekarski Medicine Biomedycyna Biomedicine
Pielęgniarstwo i położnictwo Nursing and midwifery	Pielęgniarstwo Nursing Położnictwo Obstetrics Zdrowie publiczne Public health
Technologie związane z diagnostyką i leczeniem Medical diagnostic and treatment technology	Analityka medyczna Medical analytics Elektroradiologia Elektroradiology Optometria Optometry Ratownictwo medyczne Medical rescue Biotechnologia medyczna Medical biotechnology Optyka okularowa z elementami optometrii Eyewear optics with elements of optometry
Terapia i rehabilitacja Therapy and rehabilitation	Logopedia Logopaedic Logopedia ogólna i kliniczna General and clinical logopaedic Fizjoterapia Physiotherapy Terapia zajęciowa Occupational therapy Dietetyka Dietetics Logopedia z fonoaudiologią Speech therapy with phonaudiology Logopedia z audiologią Logopaedic with audiology Audiofonologia Audiophonology
Farmacja Pharmacy	Farmacja Pharmacy
Medycyna i terapia tradycyjna oraz komplementarna Traditional and complementary medicine and therapy	Zielarstwo i terapie roślinne Herbalism and herbal therapies
Opieka nad osobami starszymi i dorosłymi niepełnosprawnymi Care of elderly people and adults with disabilities	Pedagogika specjalna Special pedagogy

NAZWY DETAILED FIELD	Przykładowe kierunki kształcenia przyporządkowane nazwom ISCED-F 2013 Examples of fields of study assigned to detailed fields of ISCED-F 2013
Praca socjalna i doradztwo Social work and counselling	Praca socjalna Social work Dialog i doradztwo społeczne Social dialog and counseling
Pielęgnacja włosów i urody Hair and beauty services	Kosmetologia Cosmetology
Hotele, restauracje, catering Hotel, restaurants and catering	Gastronomia i hotelarstwo Gastronomy and hospitality management
Sport Sport	Sport Sports
Turystyka i wypoczynek Travel, tourism and leisure	Turystyka i rekreacja Tourism and recreation Turystyka historyczna Historical tourism Krajoznawstwo i turystyka historyczna Historical sightseeing and tourism Krajoznawstwo i turystyka kulturowa Local history and historical tourism Gospodarka turystyczna Tourism economy
Bezpieczeństwo i higiena pracy Occupational health and safety	Inżynieria bezpieczeństwa Work safety engineering Bezpieczeństwo i higiena pracy Occupational safety and health
Wojsko i obronność Military and defence	Wojskoznawstwo Military studies Studia nad wojną i wojskowością War and military studies Obronność Defence Zarządzanie i dowodzenie Management and command
Ochrona osób i mienia Protection of persons and property	Bezpieczeństwo narodowe National safety Bezpieczeństwo wewnętrzne Interior safety Inżynieria bezpieczeństwa Safety engineering Bezpieczeństwo państwa National security
Transport Transport services	Transport Transport Nawigacja Navigation Lotnictwo Aviation

Aneks 2

Wykaz działających uczelni według typów instytucji systemu szkolnictwa wyższego i nauki, stworzony przez służby statystyki publicznej w oparciu o klasyfikację Ministerstwa Edukacji i Nauki

Annex 2

Polish higher education institutions assigned to types of institutions of the system of higher education and science by representatives of official statistics services, based on classification of the Ministry of Education and Science

UCZELNIE WEDŁUG TYPÓW INSTYTUCJI SYSTEMU SZKOLNICTWA WYŻSZEGO I NAUKI
HIGHER EDUCATION INSTITUTIONS BY TYPES OF INSTITUTIONS OF THE SYSTEM OF HIGHER EDUCATION AND SCIENCE

UCZELNIE NADZOROWANE PRZEZ MINISTRA WŁAŚCIWEGO DS. SZKOLNICTWA WYŻSZEGO

HIGHER EDUCATION INSTITUTIONS SUPERVISED BY THE MINISTER RESPONSIBLE FOR HIGHER EDUCATION

AKADEMIA EKONOMICZNO-HUMANISTYCZNA W WARSZAWIE
 AKADEMIA FINANSÓW I BIZNESU VISTULA W WARSZAWIE
 AKADEMIA GÓRNICZO-HUTNICZA IM. STANISŁAWA STASZICA W KRAKOWIE
 AKADEMIA HUMANISTYCZNO-EKONOMICZNA W ŁODZI
 AKADEMIA IM. JAKUBA Z PARADYŻA W GORZOWIE WIELKOPOLSKIM
 AKADEMIA LEONA KOŹMIŃSKIEGO W WARSZAWIE
 AKADEMIA PEDAGOGIKI SPECJALNEJ IM. MARII GRZEGORZEWSKIEJ W WARSZAWIE
 AKADEMIA POLONIJNA W CZĘSTOCHOWIE
 AKADEMIA POMORSKA W SŁUPSKU
 AKADEMIA TECHNICZNO-HUMANISTYCZNA W BIELSKU-BIAŁEJ
 AKADEMIA WSB W DĄBROWIE GÓRNICZEJ
 AKADEMIA WYCHOWANIA FIZYCZNEGO I SPORTU IM. JĘDRZEJA ŚNIADECKIEGO W GDAŃSKU
 AKADEMIA WYCHOWANIA FIZYCZNEGO IM. BRONISŁAWA CZECHA W KRAKOWIE
 AKADEMIA WYCHOWANIA FIZYCZNEGO IM. EUGENIUSZA PIASECKIEGO W POZNANIU
 AKADEMIA WYCHOWANIA FIZYCZNEGO IM. JERZEGO KUKUCZKI W KATOWICACH
 AKADEMIA WYCHOWANIA FIZYCZNEGO JÓZEFA PIŁSUDSKIEGO W WARSZAWIE
 AKADEMIA WYCHOWANIA FIZYCZNEGO WE WROCŁAWIU
 ATENEUM - SZKOŁA WYŻSZA W GDAŃSKU
 BIELSKA WYŻSZA SZKOŁA IM. JÓZEFA TYSZKIEWICZA W BIELSKU-BIAŁEJ
 BYDGOSKA SZKOŁA WYŻSZA
 CHRZEŚCIJAŃSKA AKADEMIA TEOLOGICZNA W WARSZAWIE
 COLLEGIUM CIVITAS W WARSZAWIE
 COLLEGIUM DA VINCI W POZNANIU
 COLLEGIUM HUMANUM - SZKOŁA GŁÓWNA MENEDŻERSKA W WARSZAWIE
 COLLEGIUM MASOVIENSE - WYŻSZA SZKOŁA NAUK O ZDROWIU W ŻYRARDOWIE
 COLLEGIUM MAZOVIA INNOWACYJNA SZKOŁA WYŻSZA W SIEDLCACH
 DOLNOŚLĄSKA SZKOŁA WYŻSZA WE WROCŁAWIU
 ELBLĄSKA UCZELNIA HUMANISTYCZNO-EKONOMICZNA
 EUROPEJSKA SZKOŁA WYŻSZA W SOPOCIE
 EUROPEJSKA UCZELNIA INFORMATYCZNO-EKONOMICZNA W WARSZAWIE
 EUROPEJSKA UCZELNIA SPOŁECZNO-TECHNICZNA W RADOMIU
 EUROPEJSKA WYŻSZA SZKOŁA BIZNESU W POZNANIU
 EUROPEJSKA WYŻSZA SZKOŁA PRAWA I ADMINISTRACJI W WARSZAWIE
 EWANGELIKALNA WYŻSZA SZKOŁA TEOLOGICZNA WE WROCŁAWIU
 GDAŃSKA SZKOŁA WYŻSZA
 GDAŃSKA WYŻSZA SZKOŁA HUMANISTYCZNA
 GNIEŹNIEŃSKA SZKOŁA WYŻSZA MILENIUM
 GÓRNOŚLĄSKA WYŻSZA SZKOŁA HANDLOWA IM. WOJCIECHA KORFANTEGO W KATOWICACH
 GÓRNOŚLĄSKA WYŻSZA SZKOŁA PRZEDSIĘBIORCZOŚCI IM. KAROLA GODULI W CHORZOWIE
 KARKONOSKA PAŃSTWOWA SZKOŁA WYŻSZA W JELENIEJ GÓRZE
 KASZUBSKO-POMORSKA SZKOŁA WYŻSZA W WEJHEROWIE
 KOLEGIUM JAGIELLOŃSKIE - TORUŃSKA SZKOŁA WYŻSZA
 KOSZALIŃSKA WYŻSZA SZKOŁA NAUK HUMANISTYCZNYCH

UCZELNIE WEDŁUG TYPÓW INSTYTUCJI SYSTEMU SZKOLNICTWA WYŻSZEGO I NAUKI
HIGHER EDUCATION INSTITUTIONS BY TYPES OF INSTITUTIONS OF THE SYSTEM OF HIGHER EDUCATION AND SCIENCE

UCZELNIE NADZOROWANE PRZEZ MINISTRA WŁAŚCIWEGO DS. SZKOLNICTWA WYŻSZEGO (cd.)

HIGHER EDUCATION INSTITUTIONS SUPERVISED BY THE MINISTER RESPONSIBLE FOR HIGHER EDUCATION (cont.)

KRAKOWSKA AKADEMIA IM. ANDRZEJA FRYCZA MODRZEWSKIEGO
KRAKOWSKA WYŻSZA SZKOŁA PROMOCJI ZDROWIA
KUJAWSKA SZKOŁA WYŻSZA WE WŁOCŁAWKU
KUJAWSKO-POMORSKA SZKOŁA WYŻSZA W BYDGOSZCZY
LINGWISTYCZNA SZKOŁA WYŻSZA W WARSZAWIE
LUBELSKA SZKOŁA WYŻSZA W RYKACH
ŁUŻYCKA SZKOŁA WYŻSZA IM. JANA BENEDYKTA SOLFY W ŻARACH
MAŁOPOLSKA UCZELNIA PAŃSTWOWA IM. ROTMISTRZA WITOLDA PILECKIEGO W OŚWIĘCIMIU
MAŁOPOLSKA WYŻSZA SZKOŁA EKONOMICZNA W TARNOWIE
MAŁOPOLSKA WYŻSZA SZKOŁA IM. JÓZEFA DIETLA W KRAKOWIE
MAZOWIECKA UCZELNIA MEDYCZNA W WARSZAWIE
MAZOWIECKA UCZELNIA PUBLICZNA W PŁOCKU
MIĘDZYNARODOWA WYŻSZA SZKOŁA LOGISTYKI I TRANSPORTU WE WROCŁAWIU
NADBUŻAŃSKA SZKOŁA WYŻSZA IM. MARKA J. KARPIA W SIEMIATYCZACH
NIEPAŃSTWOWA WYŻSZA SZKOŁA PEDAGOGICZNA W BIAŁYMSTOKU
NIEPUBLICZNA WYŻSZA SZKOŁA MEDYCZNA WE WROCŁAWIU
OLSZTYŃSKA SZKOŁA WYŻSZA IM. JÓZEFA RUSIECKIEGO
PAŃSTWOWA SZKOŁA WYŻSZA IM. PAPIEŻA JANA PAWŁA II W BIAŁEJ PODLASKIEJ
PAŃSTWOWA UCZELNIA IM. STEFANA BATOREGO W SKIERNIEWICACH
PAŃSTWOWA UCZELNIA STANISŁAWA STASZICA W PILE
PAŃSTWOWA UCZELNIA ZAWODOWA IM. PROF. STANISŁAWA TARNOWSKIEGO W TARNOBRZEGU
PAŃSTWOWA UCZELNIA ZAWODOWA W CIECHANOWIE
PAŃSTWOWA UCZELNIA ZAWODOWA WE WŁOCŁAWKU
PAŃSTWOWA WYŻSZA SZKOŁA INFORMATYKI I PRZEDSIĘBIORCZOŚCI W ŁOMŻY
PAŃSTWOWA WYŻSZA SZKOŁA TECHNICZNO-EKONOMICZNA IM. KS. BRONISŁAWA MARKIEWICZA W JAROSŁAWIU
PAŃSTWOWA WYŻSZA SZKOŁA WSCHODNIOEUROPEJSKA W PRZEMYŚLU
PAŃSTWOWA WYŻSZA SZKOŁA ZAWODOWA IM. ANGELUSA SILESIUSA W WAŁBRZYCHU
PAŃSTWOWA WYŻSZA SZKOŁA ZAWODOWA IM. HIPOLITA CEGIELSKIEGO W GNIEŹNIE
PAŃSTWOWA WYŻSZA SZKOŁA ZAWODOWA IM. JANA AMOSA KOMEŃSKIEGO W LESZNIE
PAŃSTWOWA WYŻSZA SZKOŁA ZAWODOWA IM. PROF. EDWARDA F. SZCZEPANIKA W SUWAŁKACH
PAŃSTWOWA WYŻSZA SZKOŁA ZAWODOWA IM. WITELONA W LEGNICY
PAŃSTWOWA WYŻSZA SZKOŁA ZAWODOWA W CHEŁMIE
PAŃSTWOWA WYŻSZA SZKOŁA ZAWODOWA W ELBLĄGU
PAŃSTWOWA WYŻSZA SZKOŁA ZAWODOWA W GŁOGOWIE
PAŃSTWOWA WYŻSZA SZKOŁA ZAWODOWA W KONINIE
PAŃSTWOWA WYŻSZA SZKOŁA ZAWODOWA W KOSZALINIE
PAŃSTWOWA WYŻSZA SZKOŁA ZAWODOWA W NOWYM SĄCZU
PAŃSTWOWA WYŻSZA SZKOŁA ZAWODOWA W NYSIE
PAŃSTWOWA WYŻSZA SZKOŁA ZAWODOWA W RACIBORZU
PAŃSTWOWA WYŻSZA SZKOŁA ZAWODOWA W TARNOWIE
PAŃSTWOWA WYŻSZA SZKOŁA ZAWODOWA W WAŁCZU
PEDAGOGIUM - WYŻSZA SZKOŁA NAUK SPOŁECZNYCH W WARSZAWIE
PODHALAŃSKA PAŃSTWOWA UCZELNIA ZAWODOWA W NOWYM TARGU

UCZELNIE WEDŁUG TYPÓW INSTYTUCJI SYSTEMU SZKOLNICTWA WYŻSZEGO I NAUKI
HIGHER EDUCATION INSTITUTIONS BY TYPES OF INSTITUTIONS OF THE SYSTEM OF HIGHER EDUCATION AND SCIENCE

UCZELNIE NADZOROWANE PRZEZ MINISTRA WŁAŚCIWEGO DS. SZKOLNICTWA WYŻSZEGO (cd.)

HIGHER EDUCATION INSTITUTIONS SUPERVISED BY THE MINISTER RESPONSIBLE FOR HIGHER EDUCATION (cont.)

PODKARPACKA SZKOŁA WYŻSZA IM. BŁ. KS. WŁADYSŁAWA FINDYSZA W JAŚLE
PODKOWIAŃSKA WYŻSZA SZKOŁA MEDYCZNA IM. ZOFII I JONASZA ŁYKO W PODKOWIE LEŚNEJ
POLITECHNIKA BIAŁOSTOCKA
POLITECHNIKA CZĘSTOCHOWSKA
POLITECHNIKA GDAŃSKA
POLITECHNIKA KOSZALIŃSKA
POLITECHNIKA KRAKOWSKA IM. TADEUSZA KOŚCIUSZKI
POLITECHNIKA LUBELSKA
POLITECHNIKA ŁÓDZKA
POLITECHNIKA OPOLSKA
POLITECHNIKA POZNAŃSKA
POLITECHNIKA RZESZOWSKA IM. IGNACEGO ŁUKASIEWICZA
POLITECHNIKA ŚLĄSKA W GLIWICACH
POLITECHNIKA ŚWIĘTOKRZYSKA W KIELCACH
POLITECHNIKA WARSZAWSKA
POLITECHNIKA WROCŁAWSKA
POLSKO-CZESKA WYŻSZA SZKOŁA BIZNESU I SPORTU „COLLEGIUM GLACENSE” W STALOWEJ WOLI
POLSKO-JAPOŃSKA AKADEMIA TECHNIK KOMPUTEROWYCH W WARSZAWIE
POMORSKA SZKOŁA WYŻSZA W STAROGARDZIE GDAŃSKIM
POWIŚLAŃSKA SZKOŁA WYŻSZA W KWIDZYNIE
POWSZECHNA WYŻSZA SZKOŁA HUMANISTYCZNA „POMERANIA” W CHOJNICACH
PRYWATNA WYŻSZA SZKOŁA OCHRONY ŚRODOWISKA W RADOMIU
RADOMSKA SZKOŁA WYŻSZA
SOPOCKA SZKOŁA WYŻSZA
SPOŁECZNA AKADEMIA NAUK W ŁODZI
STAROPOLSKA SZKOŁA WYŻSZA W KIELCACH
SWPS UNIwersytet HUMANISTYCZNO-SPOŁECZNY W WARSZAWIE
SZCZECIŃSKA SZKOŁA WYŻSZA COLLEGIUM BALTICUM
SZKOŁA GŁÓWNA GOSPODARSTWA WIEJSKIEGO W WARSZAWIE
SZKOŁA GŁÓWNA HANDLOWA W WARSZAWIE
SZKOŁA GŁÓWNA KRAJOWA W WARSZAWIE
SZKOŁA GŁÓWNA TURYSTYKI I HOTELARSTWA VISTULA W WARSZAWIE
SZKOŁA WYŻSZA EKONOMII I ZARZĄDZANIA W ŁODZI
SZKOŁA WYŻSZA IM. BOGDANA JAŃSKIEGO W WARSZAWIE
SZKOŁA WYŻSZA IM. PAWŁA WŁODKOWICA W PŁOCKU
SZKOŁA WYŻSZA RZEMIOSŁ ARTYSTYCZNYCH I ZARZĄDZANIA WE WROCŁAWIU
ŚLĄSKA WYŻSZA SZKOŁA MEDYCZNA W KATOWICACH
ŚWIĘTOKRZYSKA SZKOŁA WYŻSZA W KIELCACH
TARNOWSKA SZKOŁA WYŻSZA
UCZELNIA ASBIRO W ŁODZI
UCZELNIA JANA WYŻYKOWSKIEGO W POLKOWICACH
UCZELNIA JAŃSKIEGO W ŁOMŻY
UCZELNIA LINGWISTYCZNO-TECHNICZNA W ŚWIECIU

UCZELNIE WEDŁUG TYPÓW INSTYTUCJI SYSTEMU SZKOLNICTWA WYŻSZEGO I NAUKI
HIGHER EDUCATION INSTITUTIONS BY TYPES OF INSTITUTIONS OF THE SYSTEM OF HIGHER EDUCATION AND SCIENCE

UCZELNIE NADZOROWANE PRZEZ MINISTRA WŁAŚCIWEGO DS. SZKOLNICTWA WYŻSZEGO (cd.)

HIGHER EDUCATION INSTITUTIONS SUPERVISED BY THE MINISTER RESPONSIBLE FOR HIGHER EDUCATION (cont.)

UCZELNIA ŁAZARSKIEGO W WARSZAWIE
 UCZELNIA MEDYCZNA IM. MARIII SKŁODOWSKIEJ-CURIE W WARSZAWIE
 UCZELNIA NAUK SPOŁECZNYCH W ŁODZI
 UCZELNIA PAŃSTWOWA IM. JANA GRODKA W SANOKU
 UCZELNIA PAŃSTWOWA IM. SZ. SZYMONOWICA W ZAMOŚCIU
 UCZELNIA SPOŁECZNO-MEDYCZNA W WARSZAWIE
 UCZELNIA TECHNICZNO-HANDLOWA IM. HELENY CHODKOWSKIEJ W WARSZAWIE
 UNIWERSYTET EKONOMICZNY W KATOWICACH
 UNIWERSYTET EKONOMICZNY W KRAKOWIE
 UNIWERSYTET EKONOMICZNY W POZNANIU
 UNIWERSYTET EKONOMICZNY WE WROCŁAWIU
 UNIWERSYTET GDAŃSKI
 UNIWERSYTET HUMANISTYCZNO-PRZYRODNICZY IM. JANA DŁUGOSZA W CZĘSTOCHOWIE
 UNIWERSYTET IM. ADAMA MICKIEWICZA W POZNANIU
 UNIWERSYTET JAGIELLOŃSKI W KRAKOWIE
 UNIWERSYTET JANA KOCHANOWSKIEGO W KIELCACH
 UNIWERSYTET KARDYNAŁA STEFANA WYSZYŃSKIEGO W WARSZAWIE
 UNIWERSYTET KAZIMIERZA WIELKIEGO W BYDGOSZCZY
 UNIWERSYTET ŁÓDZKI
 UNIWERSYTET MARIII CURIE-SKŁODOWSKIEJ W LUBLINIE
 UNIWERSYTET MIKOŁAJA KOPERNIKA W TORUNIU
 UNIWERSYTET OPOLSKI
 UNIWERSYTET PEDAGOGICZNY IM. KOMISJI EDUKACJI NARODOWEJ W KRAKOWIE
 UNIWERSYTET PRZYRODNICZO-HUMANISTYCZNY W SIEDLCACH
 UNIWERSYTET PRZYRODNICZY W LUBLINIE
 UNIWERSYTET PRZYRODNICZY W POZNANIU
 UNIWERSYTET PRZYRODNICZY WE WROCŁAWIU
 UNIWERSYTET ROLNICZY IM. HUGONA KOŁŁĄTAJA W KRAKOWIE
 UNIWERSYTET RZESZOWSKI
 UNIWERSYTET SZCZECIŃSKI
 UNIWERSYTET ŚLĄSKI W KATOWICACH
 UNIWERSYTET TECHNOLOGICZNO-HUMANISTYCZNY IM. KAZIMIERZA PUŁASKIEGO W RADOMIU
 UNIWERSYTET TECHNOLOGICZNO-PRZYRODNICZY IM. JANA I JEŃDRZEJA ŚNIADECKICH W BYDGOSZCZY
 UNIWERSYTET W BIAŁYMSTOKU
 UNIWERSYTET WARMIŃSKO-MAZURSKI W OLSZTYNIE
 UNIWERSYTET WARSZAWSKI
 UNIWERSYTET WROCŁAWSKI
 UNIWERSYTET ZIELONOGÓRSKI
 VIAMODA SZKOŁA WYŻSZA W WARSZAWIE
 WARSZAWSKA SZKOŁA FILMOWA
 WARSZAWSKA SZKOŁA ZARZĄDZANIA - SZKOŁA WYŻSZA
 WARSZAWSKA UCZELNIA MEDYCZNA IM. TADEUSZA KOŹLUKA
 WARSZAWSKA WYŻSZA SZKOŁA BIZNESU

UCZELNIE WEDŁUG TYPÓW INSTYTUCJI SYSTEMU SZKOLNICTWA WYŻSZEGO I NAUKI
HIGHER EDUCATION INSTITUTIONS BY TYPES OF INSTITUTIONS OF THE SYSTEM OF HIGHER EDUCATION AND SCIENCE

UCZELNIE NADZOROWANE PRZEZ MINISTRA WŁAŚCIWEGO DS. SZKOLNICTWA WYŻSZEGO (cd.)

HIGHER EDUCATION INSTITUTIONS SUPERVISED BY THE MINISTER RESPONSIBLE FOR HIGHER EDUCATION (cont.)

WARSZAWSKA WYŻSZA SZKOŁA HUMANISTYCZNA IM. BOLESŁAWA PRUSA

WARSZAWSKA WYŻSZA SZKOŁA INFORMATYKI

WIELKOPOLSKA UCZELNIA TECHNICZNA W ZŁOTNIKACH

WIELKOPOLSKA WYŻSZA SZKOŁA SPOŁECZNO-EKONOMICZNA W ŚRODZIE WIELKOPOLSKIEJ

WROCŁAWSKA WYŻSZA SZKOŁA INFORMATYKI STOSOWANEJ

WSZECHNICA POLSKA - SZKOŁA WYŻSZA W WARSZAWIE

WSZECHNICA ŚWIĘTOKRZYSKA W KIELCACH

WYŻSZA INŻYNIERSKA SZKOŁA BEZPIECZEŃSTWA I ORGANIZACJI PRACY W RADOMIU

WYŻSZA SZKOŁA ADMINISTRACJI I BIZNESU IM. EUGENIUSZA KWIATKOWSKIEGO W GDYNI

WYŻSZA SZKOŁA ADMINISTRACJI PUBLICZNEJ W KIELCACH

WYŻSZA SZKOŁA ADMINISTRACJI PUBLICZNEJ W OSTROŁĘCE

WYŻSZA SZKOŁA ADMINISTRACJI PUBLICZNEJ W SZCZECINIE

WYŻSZA SZKOŁA ADMINISTRACJI W BIELSKU-BIAŁEJ

WYŻSZA SZKOŁA AGROBIZNESU W ŁOMŻY

WYŻSZA SZKOŁA ARTYSTYCZNA W WARSZAWIE

WYŻSZA SZKOŁA BANKOWA W GDAŃSKU

WYŻSZA SZKOŁA BANKOWA W POZNANIU

WYŻSZA SZKOŁA BANKOWA W TORUNIU

WYŻSZA SZKOŁA BANKOWA W WARSZAWIE

WYŻSZA SZKOŁA BANKOWA WE WROCŁAWIU

WYŻSZA SZKOŁA BEZPIECZEŃSTWA I OCHRONY IM. MARSZAŁKA JÓZEFA PIŁSUDSKIEGO W WARSZAWIE

WYŻSZA SZKOŁA BEZPIECZEŃSTWA PUBLICZNEGO I INDYWIDUALNEGO „APEIRON” W KRAKOWIE

WYŻSZA SZKOŁA BEZPIECZEŃSTWA W POZNANIU

WYŻSZA SZKOŁA BEZPIECZEŃSTWA WEWNĘTRZNEGO W ŁODZI

WYŻSZA SZKOŁA BIZNESU - NATIONAL-LOUIS UNIVERSITY W NOWYM SĄCZU

WYŻSZA SZKOŁA BIZNESU I NAUK O ZDROWIU W ŁODZI

WYŻSZA SZKOŁA BIZNESU I PRZEDSIĘBIORCZOŚCI W OSTROWCU ŚWIĘTOKRZYSKIM

WYŻSZA SZKOŁA BIZNESU I ZARZĄDZANIA W CIECHANOWIE

WYŻSZA SZKOŁA BIZNESU IM. BP. JANA CHRAPKA W RADOMIU

WYŻSZA SZKOŁA BIZNESU W GORZOWIE WIELKOPOLSKIM

WYŻSZA SZKOŁA BIZNESU Z SIEDZIBĄ W WARSZAWIE

WYŻSZA SZKOŁA BIZNESU, MEDIÓW I REKLAMY W WARSZAWIE

WYŻSZA SZKOŁA COSINUS W ŁODZI

WYŻSZA SZKOŁA DEMOKRACJI IM. KS. JERZEGO POPIEŁUSZKI W GRUDZIĄDZU

WYŻSZA SZKOŁA EDUKACJA W SPORCIE W WARSZAWIE

WYŻSZA SZKOŁA EDUKACJI I TERAPII IM. PROF. KAZIMIERY MILANOWSKIEJ W POZNANIU

WYŻSZA SZKOŁA EKOLOGII I ZARZĄDZANIA W WARSZAWIE

WYŻSZA SZKOŁA EKONOMICZNA W BIAŁYMSTOKU

WYŻSZA SZKOŁA EKONOMICZNA W STALOWEJ WOLI

WYŻSZA SZKOŁA EKONOMICZNO-HUMANISTYCZNA W BIELSKU-BIAŁEJ

WYŻSZA SZKOŁA EKONOMII I INFORMATYKI W KRAKOWIE

WYŻSZA SZKOŁA EKONOMII I INNOWACJI W LUBLINIE

WYŻSZA SZKOŁA EKONOMII, PRAWA I NAUK MEDYCZNYCH IM. PROF. EDWARDA LIPIŃSKIEGO W KIELCACH

UCZELNIE WEDŁUG TYPÓW INSTYTUCJI SYSTEMU SZKOLNICTWA WYŻSZEGO I NAUKI
HIGHER EDUCATION INSTITUTIONS BY TYPES OF INSTITUTIONS OF THE SYSTEM OF HIGHER EDUCATION AND SCIENCE

UCZELNIE NADZOROWANE PRZEZ MINISTRA WŁAŚCIWEGO DS. SZKOLNICTWA WYŻSZEGO (cd.)

HIGHER EDUCATION INSTITUTIONS SUPERVISED BY THE MINISTER RESPONSIBLE FOR HIGHER EDUCATION (cont.)

WYŻSZA SZKOŁA EUROPEJSKA IM. KS. JÓZEFA TISCHNERA W KRAKOWIE
WYŻSZA SZKOŁA FINANSÓW I INFORMATYKI IM. PROF. J. CHECHLIŃSKIEGO W ŁODZI
WYŻSZA SZKOŁA FINANSÓW I PRAWA W BIELSKU-BIAŁEJ
WYŻSZA SZKOŁA FINANSÓW I ZARZĄDZANIA W BIAŁYMSTOKU
WYŻSZA SZKOŁA FIZJOTERAPII WE WROCŁAWIU
WYŻSZA SZKOŁA GOSPODARKI EUROREGIONALNEJ IM. ALCIE DE GASPERI W JÓZEFOWIE
WYŻSZA SZKOŁA GOSPODARKI I ZARZĄDZANIA W KRAKOWIE
WYŻSZA SZKOŁA GOSPODARKI KRAJOWEJ W KUTNIE
WYŻSZA SZKOŁA GOSPODARKI W BYDGOSZCZY
WYŻSZA SZKOŁA HANDLOWA W RADOMIU
WYŻSZA SZKOŁA HANDLOWA WE WROCŁAWIU
WYŻSZA SZKOŁA HANDLU I USŁUG W POZNANIU
WYŻSZA SZKOŁA HOTELARSTWA I GASTRONOMII W POZNANIU
WYŻSZA SZKOŁA HUMANISTYCZNA IM. KRÓLA STANISŁAWA LESZCZYŃSKIEGO W LESZNIE
WYŻSZA SZKOŁA HUMANISTYCZNA TOWARZYSTWA WIEDZY POWSZECHNEJ W SZCZECINIE
WYŻSZA SZKOŁA HUMANISTYCZNA WE WROCŁAWIU
WYŻSZA SZKOŁA HUMANISTYCZNO-EKONOMICZNA IM. J. ZAMOYSKIEGO W ZAMOŚCIU
WYŻSZA SZKOŁA HUMANISTYCZNO-EKONOMICZNA W BRZEGU
WYŻSZA SZKOŁA HUMANISTYCZNO-PRZYRODNICZA STUDIUM GENERALE SANDOMIRIENSE W SANDOMIERZU
WYŻSZA SZKOŁA HUMANITAS W SOSNOWCU
WYŻSZA SZKOŁA INFORMATYKI I UMIEJĘTNOŚCI W ŁODZI
WYŻSZA SZKOŁA INFORMATYKI I ZARZĄDZANIA „COPERNICUS” WE WROCŁAWIU
WYŻSZA SZKOŁA INFORMATYKI I ZARZĄDZANIA IM. PROF. TADEUSZA KOTARBIŃSKIEGO W OLSZTYNIE
WYŻSZA SZKOŁA INFORMATYKI I ZARZĄDZANIA W BIELSKU-BIAŁEJ
WYŻSZA SZKOŁA INFORMATYKI I ZARZĄDZANIA W RZESZOWIE
WYŻSZA SZKOŁA INFORMATYKI STOSOWANEJ I ZARZĄDZANIA W WARSZAWIE
WYŻSZA SZKOŁA INTEGRACJI EUROPEJSKIEJ W SZCZECINIE
WYŻSZA SZKOŁA INŻYNIERII GOSPODARKI W SŁUPSKU
WYŻSZA SZKOŁA INŻYNIERII I ZDROWIA W WARSZAWIE
WYŻSZA SZKOŁA INŻYNIERYJNO-EKONOMICZNA W RZESZOWIE
WYŻSZA SZKOŁA JĘZYKÓW OBCYCH IM. SAMUELA BOGUMIŁA LINDEGO W POZNANIU
WYŻSZA SZKOŁA KADR MENEDŻERSKICH W KONINIE
WYŻSZA SZKOŁA KOMUNIKACJI I ZARZĄDZANIA W POZNANIU
WYŻSZA SZKOŁA KOMUNIKACJI SPOŁECZNEJ W GDYNI
WYŻSZA SZKOŁA KOSMETYKI I NAUK O ZDROWIU W ŁODZI
WYŻSZA SZKOŁA KSZTAŁCENIA ZAWODOWEGO W PRZEMYSŁU
WYŻSZA SZKOŁA KULTURY FIZYCZNEJ I TURYSTYKI IM. HALINY KONOPACKIEJ W PRUSZKOWIE
WYŻSZA SZKOŁA KULTURY SPOŁECZNEJ I MEDIALNEJ W TORUNIU
WYŻSZA SZKOŁA LINGWISTYCZNA W CZĘSTOCHOWIE
WYŻSZA SZKOŁA LOGISTYKI W POZNANIU
WYŻSZA SZKOŁA MEDYCZNA W BIAŁYMSTOKU
WYŻSZA SZKOŁA MEDYCZNA W KŁODZKU
WYŻSZA SZKOŁA MEDYCZNA W LEGNICY

UCZELNIE WEDŁUG TYPÓW INSTYTUCJI SYSTEMU SZKOLNICTWA WYŻSZEGO I NAUKI
HIGHER EDUCATION INSTITUTIONS BY TYPES OF INSTITUTIONS OF THE SYSTEM OF HIGHER EDUCATION AND SCIENCE

UCZELNIE NADZOROWANE PRZEZ MINISTRA WŁAŚCIWEGO DS. SZKOLNICTWA WYŻSZEGO (cd.)

HIGHER EDUCATION INSTITUTIONS SUPERVISED BY THE MINISTER RESPONSIBLE FOR HIGHER EDUCATION (cont.)

WYŻSZA SZKOŁA MEDYCZNA W SOSNOWCU
WYŻSZA SZKOŁA MENEDŻERSKA W WARSZAWIE
WYŻSZA SZKOŁA NAUK O ZDROWIU W BYDGOSZCZY
WYŻSZA SZKOŁA NAUK PEDAGOGICZNYCH W WARSZAWIE
WYŻSZA SZKOŁA NAUK PRAWNYCH I ADMINISTRACJI IM. LEONA PETRAŻYCKIEGO W WOŁOMINIE
WYŻSZA SZKOŁA NAUK SPOŁECZNYCH W LUBLINIE
WYŻSZA SZKOŁA NAUK STOSOWANYCH W RUDZIE ŚLĄSKIEJ
WYŻSZA SZKOŁA PEDAGOGICZNA IM. JANUSZA KORCZAKA W WARSZAWIE
WYŻSZA SZKOŁA PEDAGOGICZNO-TECHNICZNA W KONINIE
WYŻSZA SZKOŁA PEDAGOGIKI I ADMINISTRACJI IM. MIESZKA I W POZNANIU
WYŻSZA SZKOŁA PLANOWANIA STRATEGICZNEGO W DĄBROWIE GÓRNICZEJ
WYŻSZA SZKOŁA PRAWA I ADMINISTRACJI - RZESZOWSKA SZKOŁA WYŻSZA
WYŻSZA SZKOŁA PRAWA WE WROCŁAWIU
WYŻSZA SZKOŁA PROMOCJI, MEDIÓW I SHOW BUSINESSU W WARSZAWIE
WYŻSZA SZKOŁA PRZEDSIĘBIORCZOŚCI I ADMINISTRACJI W LUBLINIE
WYŻSZA SZKOŁA PRZEDSIĘBIORCZOŚCI IM. KSIĘCIA KAZIMIERZA KUJAWSKIEGO W INOWROCŁAWIU
WYŻSZA SZKOŁA REHABILITACJI W WARSZAWIE
WYŻSZA SZKOŁA SPOŁECZNO-EKONOMICZNA W GDAŃSKU
WYŻSZA SZKOŁA SPOŁECZNO-EKONOMICZNA W WARSZAWIE
WYŻSZA SZKOŁA SPOŁECZNO-GOSPODARCZA W PRZEWORSKU
WYŻSZA SZKOŁA SPOŁECZNO-PRZYRODNICZA IM. WINCENTEGO POLA W LUBLINIE
WYŻSZA SZKOŁA STOSUNKÓW MIĘDZYNARODOWYCH I AMERYKANISTYKI W WARSZAWIE
WYŻSZA SZKOŁA STOSUNKÓW MIĘDZYNARODOWYCH I KOMUNIKACJI SPOŁECZNEJ W CHEŁMIE
WYŻSZA SZKOŁA STUDIÓW MIĘDZYNARODOWYCH W ŁODZI
WYŻSZA SZKOŁA TECHNICZNA W KATOWICACH
WYŻSZA SZKOŁA TECHNICZNO-EKONOMICZNA W SZCZECINIE
WYŻSZA SZKOŁA TECHNICZNO-EKONOMICZNA W WARSZAWIE
WYŻSZA SZKOŁA TECHNIK KOMPUTEROWYCH I TELEKOMUNIKACJI W KIELCACH
WYŻSZA SZKOŁA TECHNOLOGII INFORMATYCZNYCH W KATOWICACH
WYŻSZA SZKOŁA TURYSTYKI I EKOLOGII W SUCHEJ BESKIDZKIEJ
WYŻSZA SZKOŁA TURYSTYKI I HOTELARSTWA W GDAŃSKU
WYŻSZA SZKOŁA TURYSTYKI I JĘZYKÓW OBCYCH W WARSZAWIE
WYŻSZA SZKOŁA UBEZPIECZEŃ W KRAKOWIE
WYŻSZA SZKOŁA UMIEJĘTNOŚCI SPOŁECZNYCH IM. PROF. MICHAŁA IWASZKIEWICZA W POZNANIU
WYŻSZA SZKOŁA UMIEJĘTNOŚCI ZAWODOWYCH W PIŃCZOWIE
WYŻSZA SZKOŁA UNI-TERRA W POZNANIU
WYŻSZA SZKOŁA WSPÓŁPRACY MIĘDZYNARODOWEJ I REGIONALNEJ IM. ZYGMUNTA GLOGERA W WOŁOMINIE
WYŻSZA SZKOŁA WYCHOWANIA FIZYCZNEGO I TURYSTYKI W BIAŁYMSTOKU
WYŻSZA SZKOŁA ZARZĄDZANIA „EDUKACJA” WE WROCŁAWIU
WYŻSZA SZKOŁA ZARZĄDZANIA I ADMINISTRACJI W OPOLU
WYŻSZA SZKOŁA ZARZĄDZANIA I ADMINISTRACJI W ZAMOŚCIU
WYŻSZA SZKOŁA ZARZĄDZANIA I BANKOWOŚCI W KRAKOWIE
WYŻSZA SZKOŁA ZARZĄDZANIA I BANKOWOŚCI W POZNANIU

UCZELNIE WEDŁUG TYPÓW INSTYTUCJI SYSTEMU SZKOLNICTWA WYŻSZEGO I NAUKI
HIGHER EDUCATION INSTITUTIONS BY TYPES OF INSTITUTIONS OF THE SYSTEM OF HIGHER EDUCATION AND SCIENCE

UCZELNIE NADZOROWANE PRZEZ MINISTRA WŁAŚCIWEGO DS. SZKOLNICTWA WYŻSZEGO (dok.)

HIGHER EDUCATION INSTITUTIONS SUPERVISED BY THE MINISTER RESPONSIBLE FOR HIGHER EDUCATION (cont.)

WYŻSZA SZKOŁA ZARZĄDZANIA I COACHINGU WE WROCŁAWIU
WYŻSZA SZKOŁA ZARZĄDZANIA I PRZEDSIĘBIORCZOŚCI W WAŁBRZYCHU
WYŻSZA SZKOŁA ZARZĄDZANIA OCHRONĄ PRACY W KATOWICACH
WYŻSZA SZKOŁA ZARZĄDZANIA PERSONELEM W WARSZAWIE
WYŻSZA SZKOŁA ZARZĄDZANIA ŚRODOWISKIEM W TUCHOLI
WYŻSZA SZKOŁA ZARZĄDZANIA W CZĘSTOCHOWIE
WYŻSZA SZKOŁA ZAWODOWA ŁÓDZKIEJ KORPORACJI OŚWIATOWEJ W ŁODZI
WYŻSZA SZKOŁA ZAWODOWA OCHRONY ZDROWIA TWP W ŁOMŻY
WYŻSZA SZKOŁA ZAWODOWA W GORZOWIE WIELKOPOLSKIM
WYŻSZA SZKOŁA ZDROWIA W GDAŃSKU
WYŻSZA SZKOŁA ZDROWIA, URODY I EDUKACJI W POZNANIU
ZACHODNIOPOMORSKA SZKOŁA BIZNESU W SZCZECINIE
ZACHODNIOPOMORSKI UNIWERSYTET TECHNOLOGICZNY W SZCZECINIE

UCZELNIE NADZOROWANE PRZEZ MINISTRA WŁAŚCIWEGO DS. ZDROWIA

HIGHER EDUCATION INSTITUTIONS SUPERVISED BY THE MINISTER RESPONSIBLE FOR HEALTH

GDAŃSKI UNIWERSYTET MEDYCZNY
POMORSKI UNIWERSYTET MEDYCZNY W SZCZECINIE
ŚLĄSKI UNIWERSYTET MEDYCZNY W KATOWICACH
UNIWERSYTET MEDYCZNY IM. KAROLA MARCINKOWSKIEGO W POZNANIU
UNIWERSYTET MEDYCZNY IM. PIASTÓW ŚLĄSKICH WE WROCŁAWIU
UNIWERSYTET MEDYCZNY W BIAŁYMSTOKU
UNIWERSYTET MEDYCZNY W LUBLINIE
UNIWERSYTET MEDYCZNY W ŁODZI
WARSZAWSKI UNIWERSYTET MEDYCZNY

UCZELNIE NADZOROWANE PRZEZ MINISTRA WŁAŚCIWEGO DS. GOSPODARKI MORSKIEJ

HIGHER EDUCATION INSTITUTIONS SUPERVISED BY THE MINISTER RESPONSIBLE FOR MARITIME ECONOMY

AKADEMIA MORSKA W SZCZECINIE
UNIWERSYTET MORSKI W GDYNI

UCZELNIE NADZOROWANE PRZEZ MINISTRA WŁAŚCIWEGO DS. KULTURY I OCHRONY DZIEDZICTWA NARODOWEGO

HIGHER EDUCATION INSTITUTIONS SUPERVISED BY THE MINISTER RESPONSIBLE FOR OF CULTURE AND PROTECTION OF NATIONAL HERITAGE

AKADEMIA MUZYCZNA IM. FELIKSA NOWOWIEJSKIEGO W BYDGOSZCZY
AKADEMIA MUZYCZNA IM. GRAŻYNY I KIEJSTUTA BACEWICZÓW W ŁODZI
AKADEMIA MUZYCZNA IM. IGNACEGO JANA PADEREWSKIEGO W POZNANIU
AKADEMIA MUZYCZNA IM. KAROLA LIPIŃSKIEGO WE WROCŁAWIU
AKADEMIA MUZYCZNA IM. KAROLA SZYMANOWSKIEGO W KATOWICACH
AKADEMIA MUZYCZNA IM. STANISŁAWA MONIUSZKI W GDAŃSKU
AKADEMIA MUZYCZNA W KRAKOWIE
AKADEMIA SZTUK PIĘKNYCH IM. EUGENIUSZA GEPPERTA WE WROCŁAWIU
AKADEMIA SZTUK PIĘKNYCH IM. JANA MATEJKI W KRAKOWIE
AKADEMIA SZTUK PIĘKNYCH IM. WŁADYSŁAWA STRZEMIŃSKIEGO W ŁODZI
AKADEMIA SZTUK PIĘKNYCH W GDAŃSKU
AKADEMIA SZTUK PIĘKNYCH W KATOWICACH
AKADEMIA SZTUK PIĘKNYCH W WARSZAWIE
AKADEMIA SZTUK TEATRALNYCH IM. STANISŁAWA WYSPIANSKIEGO W KRAKOWIE

UCZELNIE WEDŁUG TYPÓW INSTYTUCJI SYSTEMU SZKOLNICTWA WYŻSZEGO I NAUKI

HIGHER EDUCATION INSTITUTIONS BY TYPES OF INSTITUTIONS OF THE SYSTEM OF HIGHER EDUCATION AND SCIENCE

UCZELNIE NADZOROWANE PRZEZ MINISTRA WŁAŚCIWEGO DS. KULTURY I OCHRONY DZIEDZICTWA NARODOWEGO (dok.)

HIGHER EDUCATION INSTITUTIONS SUPERVISED BY THE MINISTER RESPONSIBLE FOR OF CULTURE AND PROTECTION OF NATIONAL HERITAGE (CONT.)

AKADEMIA SZTUKI W SZCZECINIE

AKADEMIA TEATRALNA IM. ALEKSANDRA ZELWEROWICZA W WARSZAWIE

PAŃSTWOWA WYŻSZA SZKOŁA FILMOWA, TELEWIZYJNA I TEATRALNA IM. LEONA SCHILLERA W ŁODZI

UNIwersytet ARTYSTYCZNY W POZNANIU

UNIwersytet MUZYCZNY FRYDERYKA CHOPINA W WARSZAWIE

UCZELNIE NADZOROWANE PRZEZ MINISTRA WŁAŚCIWEGO DS. OBRONY NARODOWEJ

HIGHER EDUCATION INSTITUTIONS SUPERVISED BY THE MINISTER RESPONSIBLE FOR NATIONAL DEFENCE

AKADEMIA MARYNARKI WOJENNEJ IM. BOHATERÓW WESTERPLATTE W GDYNI

AKADEMIA SZTUKI WOJENNEJ W WARSZAWIE

AKADEMIA WOJSK LĄDOWYCH IM. GEN. TADEUSZA KOŚCIUSZKI WE WROCŁAWIU

LOTNICZA AKADEMIA WOJSKOWA W DĘBLINIE

WOJSKOWA AKADEMIA TECHNICZNA IM. JAROSŁAWA DĄBROWSKIEGO W WARSZAWIE

UCZELNIE NADZOROWANE PRZEZ MINISTRA WŁAŚCIWEGO DS. WEWNĘTRZNYCH ORAZ MINISTRA WŁAŚCIWEGO DS. SPRAWIEDLIWOŚCI

HIGHER EDUCATION INSTITUTIONS SUPERVISED BY THE MINISTER RESPONSIBLE FOR INTERNAL AFFAIRS AND THE MINISTER RESPONSIBLE FOR JUSTICE

SZKOŁA GŁÓWNA SŁUŻBY POŻARNICZEJ W WARSZAWIE

WYŻSZA SZKOŁA KRYMINOLOGII I PENITENCJARYSTYKI W WARSZAWIE

WYŻSZA SZKOŁA POLICJI W SZCZYTNI

UCZELNIE PROWADZONE PRZEZ KOŚCIOŁY I INNE ZWIĄZKI WYZNANIOWE

HIGHER EDUCATION INSTITUTIONS RUN BY CHURCHES AND OTHER RELIGIOUS ASSOCIATIONS

AKADEMIA IGNATIANUM W KRAKOWIE

AKADEMIA KATOLICKA W WARSZAWIE

INSTYTUT TEOLOGICZNY IM. BŁ. WINCENTEGO KADŁUBKA W SANDOMIERZU

KATOLICKI UNIwersytet LUBELSKI JANA PAWŁA II

PAPIESKI WYDZIAŁ TEOLOGICZNY WE WROCŁAWIU

PRAWOSŁAWNE SEMINARIUM DUCHOWNE W WARSZAWIE

UNIwersytet PAPIESKI JANA PAWŁA II W KRAKOWIE

WYŻSZA SZKOŁA TEOLOGICZNO-HUMANISTYCZNA IM. MICHAŁA BELINY-CZECHOWSKIEGO W PODKOWIE LEŚNEJ

WYŻSZA SZKOŁA TEOLOGICZNO-SPOŁECZNA W WARSZAWIE

WYŻSZE SEMINARIUM DUCHOWNE KOŚCIOŁA POLSKOKATOLICKIEGO W WARSZAWIE

WYŻSZE SEMINARIUM DUCHOWNE W PRZEMYŚLU

WYŻSZE SEMINARIUM DUCHOWNE W RZESZOWIE

WYŻSZE SEMINARIUM KOŚCIOŁA STAROKATOLICKIEGO „MARIAWICI” W PŁOCKU

WYŻSZE SEMINARIUM TEOLOGICZNE IM. J. ŁASKIEGO W WARSZAWIE

WYŻSZY INSTYTUT TEOLOGICZNY W CZĘSTOCHOWIE