

ZAUFANIE DO INSTYTUCJI ŻYCIA PUBLICZNEGO

W % OSÓB W WIEKU 16 LAT LUB WIĘCEJ

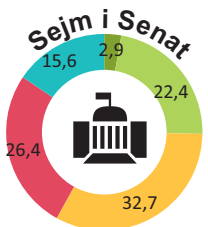
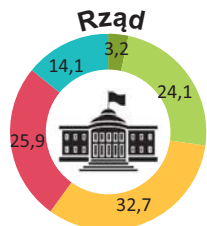
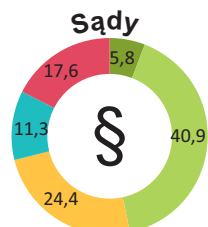
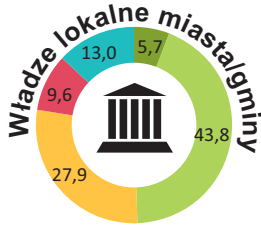
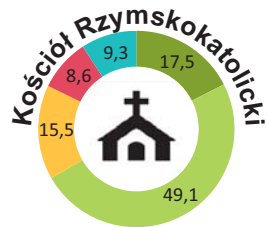
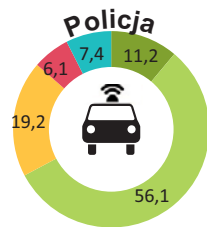
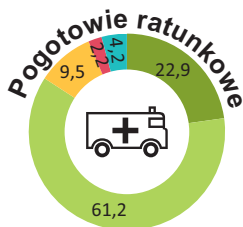

ZAUFANIE DO LUDZI

W % OSÓB W WIEKU 16 LAT LUB WIĘCEJ



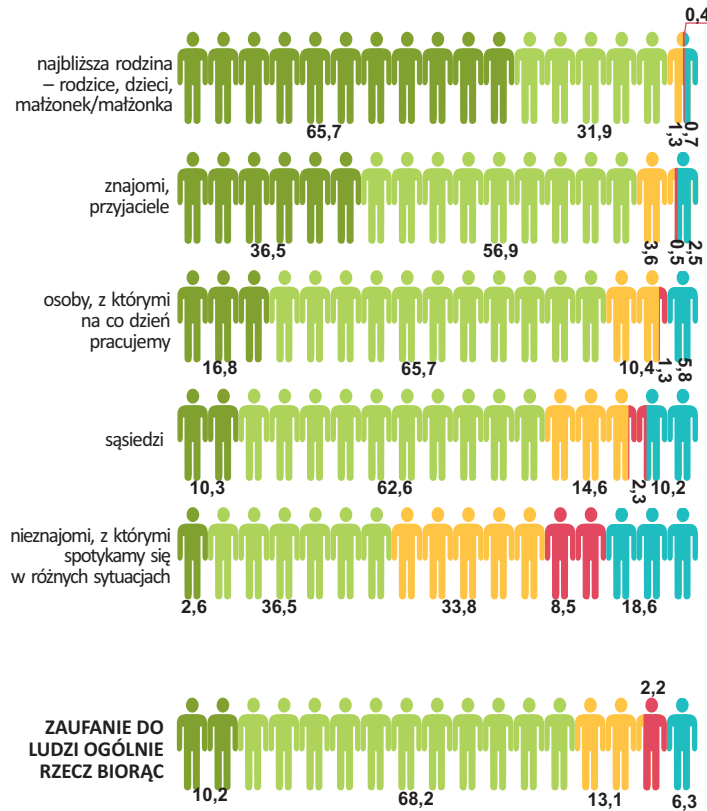
GŁÓWNY URZĄD STATYSTYCZNY

www.stat.gov.pl



Osoby, które:

- zdecydowanie mają zaufanie
- raczej mają zaufanie
- raczej nie mają zaufania
- zdecydowanie nie mają zaufania
- trudno powiedzieć



Osoby, które:

- zdecydowanie mają zaufanie
- raczej mają zaufanie
- raczej nie mają zaufania
- zdecydowanie nie mają zaufania
- trudno powiedzieć

Opracowanie:

Departament Badań Społecznych i Warunków Życia GUS,
Urząd Statystyczny w Łodzi.

NA PODSTAWIE
BADANIA
SPÓJNOŚCI
SPOŁECZNEJ
2015

WARTOŚCI I ZAUFANIE SPOŁECZNE W POLSCE



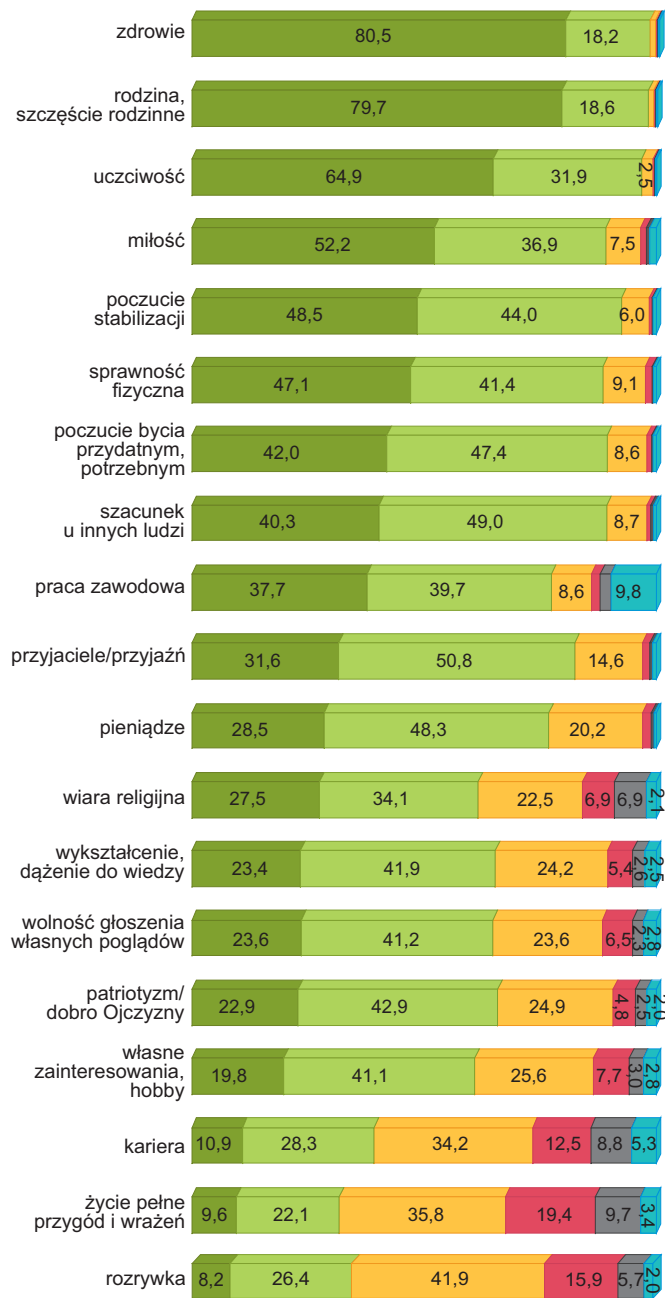
Czy ludzie w Polsce mają do siebie zaufanie? Czy ufają instytucjom publicznym? Jakie wartości w swoim życiu uważają za najważniejsze? Jaki jest poziom akceptacji dla zachowań uważanych za naganne? Odpowiedzi na te i wiele innych pytań dotyczących jakości życia i sytuacji społecznej możemy poznać dzięki wprowadzeniu do polskiego systemu statystyki publicznej wieloaspektowego Badania spójności społecznej.

Unikatowy charakter tego badania polega przede wszystkim na integracji na poziomie danych indywidualnych wszystkich najważniejszych aspektów szeroko rozumianej jakości życia, zarówno w wymiarze obiektywnym, jak i subiektywnym. Cykliczne prowadzenie badania pozwala na monitorowanie sytuacji społecznej w Polsce oraz ocenę skuteczności działań podejmowanych na rzecz walki z ubóstwem, integracji społecznej oraz rozwoju kapitału ludzkiego i społecznego.

Prezentowane wyniki pochodzą z II edycji Badania spójności społecznej, zrealizowanej w I połowie 2015 r.

ZNACZENIE WARTOŚCI W ŻYCIU

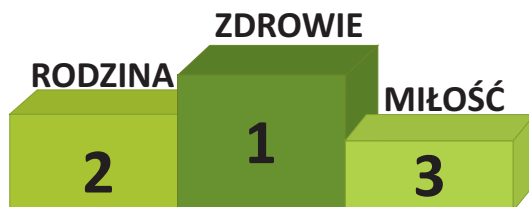
W % OSÓB W WIEKU 16 LAT LUB WIĘCEJ



NAJWAŻNIEJSZE WARTOŚCI W ŻYCIU

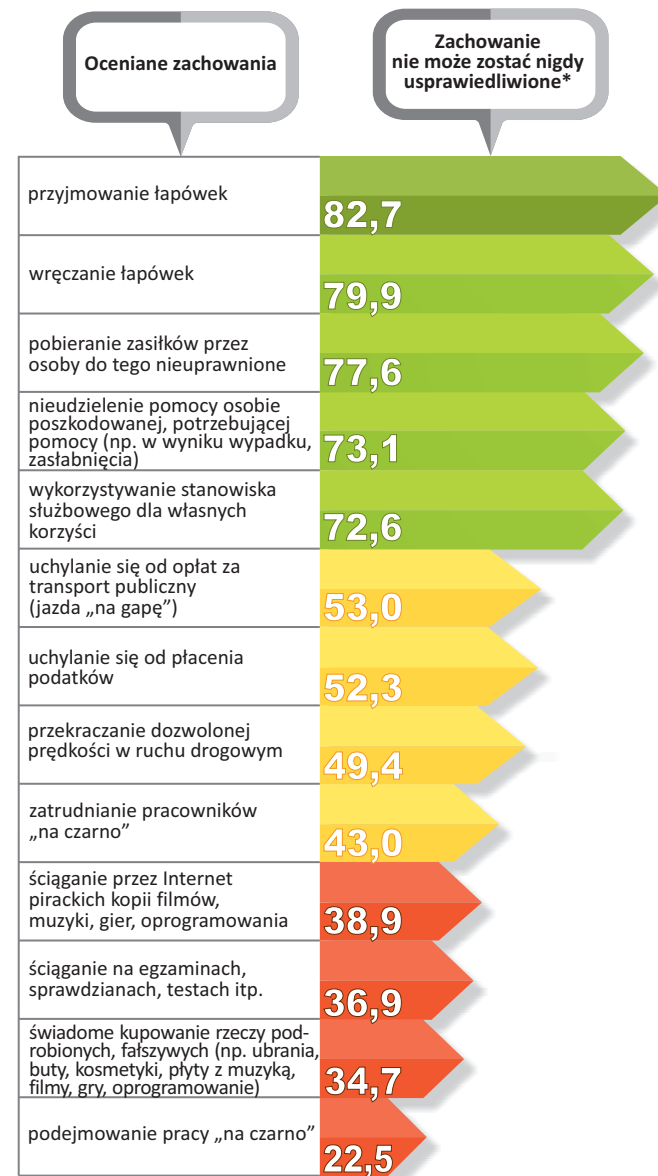
W % OSÓB W WIEKU 16 LAT LUB WIĘCEJ

Wartości:	Wartość wskazana jako najważniejsza	Wartość wskazana jako jedna z trzech najważniejszych
zdrowie	65,9	89,1
rodzina, szczęście rodzinne	23,1	81,1
miłość	3,0	19,8
praca zawodowa	1,3	15,4
pieniądze	1,2	16,9
poczucie stabilizacji	1,0	16,1
uczciwość	0,9	17,8
wiara religijna	0,9	8,9
wykształcenie, dążenie do wiedzy	0,4	2,6
sprawność fizyczna	0,3	6,4
przyjaciele/przyjaźń	0,3	5,7
szacunek u innych ludzi	0,3	5,6
patriotyzm/dobro Ojczyzny	0,3	2,1
wolność głosu własnych poglądów	0,3	2,0
własne zainteresowania, hobby	0,3	2,0
poczucie bycia przydatnym, potrzebnym	0,2	4,8
kariera	0,2	1,4
rozrywka	0,1	0,7
życie pełne przygód i wrażeń	0,0	0,8



OCENA RÓŻNYCH ZACHOWAŃ

W % OSÓB W WIEKU 16 LAT LUB WIĘCEJ



* % osób, które na pytanie „Czy Pana/Pani zdaniem mogą zostać usprawiedliwione następujące zachowania:” wybrały odpowiedź „Nie, nigdy” (na skali: Nie, nigdy; Tak, w wyjątkowych sytuacjach; Tak, czasami; Tak, w większości sytuacji; Tak, zawsze; Nie mam zdania).