



Komunikat dotyczący deficytu i długu sektora instytucji rządowych i samorządowych w 2016 r.

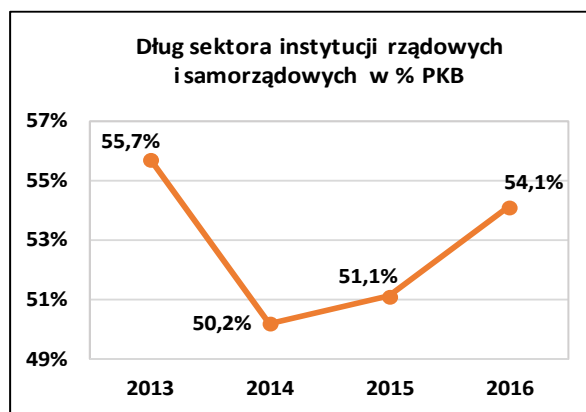
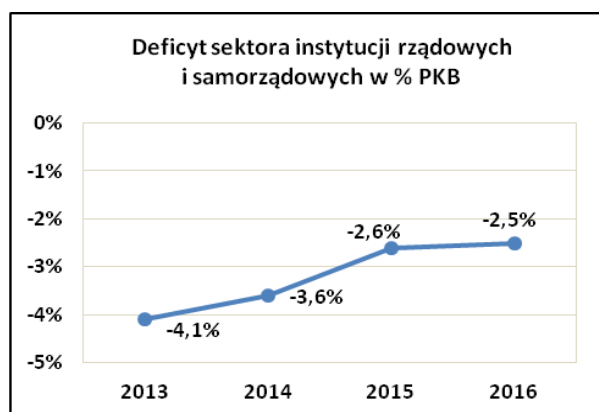
W dniu 29 września 2017 r., stosownie do *Rozporządzenia Rady (WE) nr 479/2009 z dnia 25 maja 2009 r. o stosowaniu Protokołu w sprawie procedury dotyczącej nadmiernego deficytu (EDP) załączonego do Traktatu ustanawiającego Wspólnotę Europejską, z późniejszymi zmianami*, Prezes GUS przesłał do Komisji Europejskiej (Eurostatu) dane dotyczące deficytu i długu sektora instytucji rządowych i samorządowych za lata 2013 -2016 (tzw. notyfikacja fiskalna).

Dane zostały opracowane zgodnie z metodyką Europejskiego Systemu Rachunków Narodowych i Regionalnych w Unii Europejskiej (ESA2010) wprowadzonego w życie Rozporządzeniem Parlamentu Europejskiego i Rady (UE) nr 549/2013 z dnia 21 maja 2013 roku oraz wytycznymi zawartymi w dostosowanym do ESA2010 Podręczniku deficytu i długu sektora instytucji rządowych i samorządowych (Manual on Government Deficit and Debt (MGDD), edycja 2016)¹.

Zgodnie z notyfikacją, deficyt sektora instytucji rządowych i samorządowych w 2016 roku ukształtował się na poziomie 45 870 mln zł, co stanowi 2,5% PKB, natomiast dług sektora wyniósł 1 006 284 mln zł, tj. 54,1 % PKB.

Tabl. 1 Deficyt i dług sektora instytucji rządowych i samorządowych w latach 2013-2016 (mln zł)

Wyszczególnienie	2013	2014	2015	2016
Produkt Krajowy Brutto (PKB)	1 656 895*	1 719 769*	1 799 392*	1 858 637*
Deficyt / Nadwyżka sektora instytucji rządowych i samorządowych	-68 146*	-61 820*	-47 489*	-45 870*
% PKB	-4,1%	-3,6%*	-2,6%	-2,5%*
Deficyt / Nadwyżka podsektora instytucji rządowych na szczeblu centralnym	-60 494	-39 790	-39 831	-48 769*
% PKB	-3,7%	-2,3%	-2,2%	-2,6%
Deficyt / Nadwyżka podsektora instytucji samorządowych na szczeblu lokalnym	-3 023*	-3 264	223	4 668*
% PKB	-0,2%	-0,2%	0,0%	0,3%*
Deficyt / Nadwyżka podsektora funduszy zabezpieczenia społecznego	-4 629	-18 766*	-7 881*	-1 769*
% PKB	-0,3%	-1,1%	-0,4%	-0,1%
Dług sektora instytucji rządowych i samorządowych	922 755	863 974*	919 588*	1 006 284*
% PKB	55,7%	50,2%	51,1%	54,1%*



¹ Najnowsza wersja podręcznika dostępna jest na stronie:

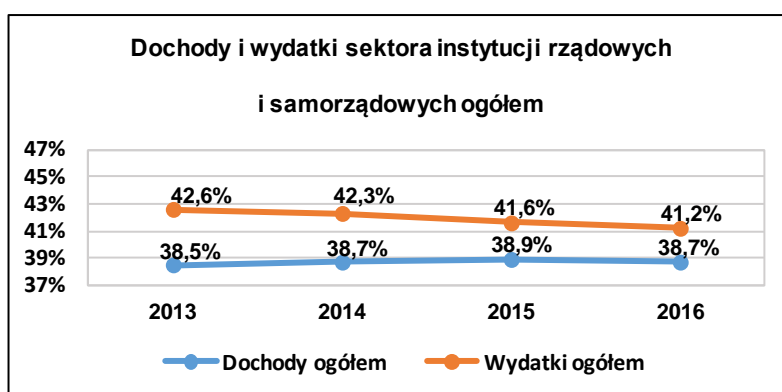
<http://ec.europa.eu/eurostat/documents/3859598/7203647/KS-GQ-16-001-EN-N.pdf/5cfae6dd-29d8-4487-80ac-37f76cd1f012>

Dane za lata objęte notyfikacją uległy zmianom w stosunku do wcześniej publikowanych (kwiecień 2017 roku) w związku z przeklasyfikowaniem kolejnych jednostek publicznych do sektora instytucji rządowych i samorządowych oraz wykorzystaniem ostatecznych danych źródłowych dla 2016 roku, a także z tytułu rewizji danych memoriałowych dotyczących odsetek od składek na ubezpieczenia społeczne.

Wraz z notyfikacją fiskalną, GUS przesłał do Komisji Europejskiej dane dotyczące dochodów i wydatków sektora instytucji rządowych i samorządowych w podziale na transakcje, zgodnie z ESA2010.

Tabl. 2 Dochody ogółem i wydatki ogółem sektora instytucji rządowych i samorządowych wg ESA2010 w latach 2013-2016 (mln zł)

Wyszczególnienie	2013	2014	2015	2016
Dochody ogółem	637 604*	664 977*	700 460*	719 344*
%PKB	38,5%	38,7%*	38,9%*	38,7%*
Wydatki ogółem	705 750*	726 797*	747 949*	765 214*
% PKB	42,6%	42,3%	41,6%	41,2%*



Analogicznie, jak w przypadku deficytu i długu, dane dotyczące dochodów i wydatków sektora za lata 2013-2016 uległy zmianom w stosunku do wcześniej publikowanych (kwiecień 2017 roku).

Rewizja dochodów sektora instytucji rządowych i samorządowych spowodowała ich zwiększenie w latach 2013 i 2016 odpowiednio o 119 mln zł (bez zmian w relacji do PKB) oraz o 168 mln zł (0,1 pkt.% w relacji do PKB). Zmniejszenie dochodów zaobserwowano dla lat 2014 i 2015 – o 1 724 mln zł (0,1 pkt.% w relacji do PKB) oraz o 1 174 mln zł (0,1 pkt.% w relacji do PKB), co spowodowane było głównie rewizją danych dotyczących transakcji składki netto na ubezpieczenia społeczne. W latach 2013-2016 zaobserwowano wzrost wydatków odpowiednio o 121 mln zł (bez zmian w relacji do PKB), 105 mln zł (bez zmian w relacji do PKB), 116 mln zł (bez zmian w relacji do PKB) oraz o 1 303 mln zł (0,1 pkt.% w relacji do PKB), głównie w transakcjach: transfery kapitałowe oraz akumulacja brutto.

Szczegółowe dane dotyczące dochodów i wydatków sektora instytucji rządowych i samorządowych w podziale na transakcje zamieszczono w Załączniku 1.

Informacje dotyczące deficytu i długu sektora instytucji rządowych i samorządowych wszystkich państw członkowskich Unii Europejskiej będą dostępne dnia 23 października o godzinie 11:00 na stronie internetowej Eurostatu: <http://epp.eurostat.ec.europa.eu/portal/page/portal/eurostat/home>.

Opis metod, procedur oraz źródeł wykorzystywanych do opracowania danych dotyczących deficytu, długu oraz rachunków sektora instytucji rządowych i samorządowych, zgodnie z ESA2010, sporządzony według wytycznych Komisji Europejskiej dostępny jest w angielskiej wersji językowej na stronie internetowej Eurostatu: <http://ec.europa.eu/eurostat/web/government-finance-statistics/excessive-deficit-procedure/edp-inventories>.

Opracowanie merytoryczne:
Departament Rachunków Narodowych
Maria Jeznach
 Tel: 22 608 31 17
Anita Perzyna
 Tel: 22 608 34 48

Rozpowszechnianie:
Rzecznik Prasowy Prezesa GUS
Karolina Dawidziuk
 Tel: 22 608 34 75, 22 608 30 09
 e-mail: rzecznik@stat.gov.pl

* Dane zostały zrewidowane w stosunku do opublikowanych w dniu 21.04.2017r.