

## Wstępny szacunek produktu krajowego brutto w II kwartale 2021 r.

31.08.2021 r.



Dynamika realna PKB w II kwartale 2021 r.

**Produkt krajowy brutto (PKB) niewyrównany sezonowo w II kwartale 2021 r. wzrósł realnie o 11,1% rok do roku, wobec spadku o 8,3% w analogicznym kwartale 2020 r. (w cenach stałych średniorocznych roku poprzedniego).**

W II kwartale 2021 r. PKB wyrównany sezonowo (w cenach stałych przy roku odniesienia 2015) wzrósł realnie o 2,1% w porównaniu z poprzednim kwartałem i był wyższy niż przed rokiem o 11,0%.

PKB niewyrównany sezonowo (w cenach stałych średniorocznych roku poprzedniego) zwiększył się realnie o 11,1% w porównaniu z II kwartałem ubiegłego roku.

**Tablica 1. PKB wyrównany sezonowo, ceny stałe przy roku odniesienia 2015**

Wyszczególnienie	2019				2020				2021	
	I kw.	II kw.	III kw.	IV kw.	I kw.	II kw.	III kw.	IV kw.	I kw.	II kw.
	poprzedni kwartał = 100									
Dynamika PKB, dane z 13.08.2021	101,9	100,6	101,2	100,3	99,9	90,8	107,7	99,7	101,3	101,9
Dynamika PKB, dane z 31.08.2021	101,9	100,6	101,2	100,3	99,9	90,8	107,7	99,7	101,3	102,1
Różnica	0,0	0,0	0,0	0,0	0,0	0,0	0,0	0,0	0,0	+0,2
	analogiczny kwartał roku poprzedniego = 100									
Dynamika PKB, dane z 13.08.2021	105,5	104,9	104,6	104,0	102,0	92,1	98,0	97,4	98,7	110,7
Dynamika PKB, dane z 31.08.2021	105,6	104,9	104,6	104,0	102,0	92,0	97,9	97,4	98,7	111,0
Różnica	+0,1	0,0	0,0	0,0	0,0	-0,1	-0,1	0,0	0,0	+0,3

**Tablica 2. PKB niewyrównany sezonowo, ceny stałe średnioroczne roku poprzedniego**

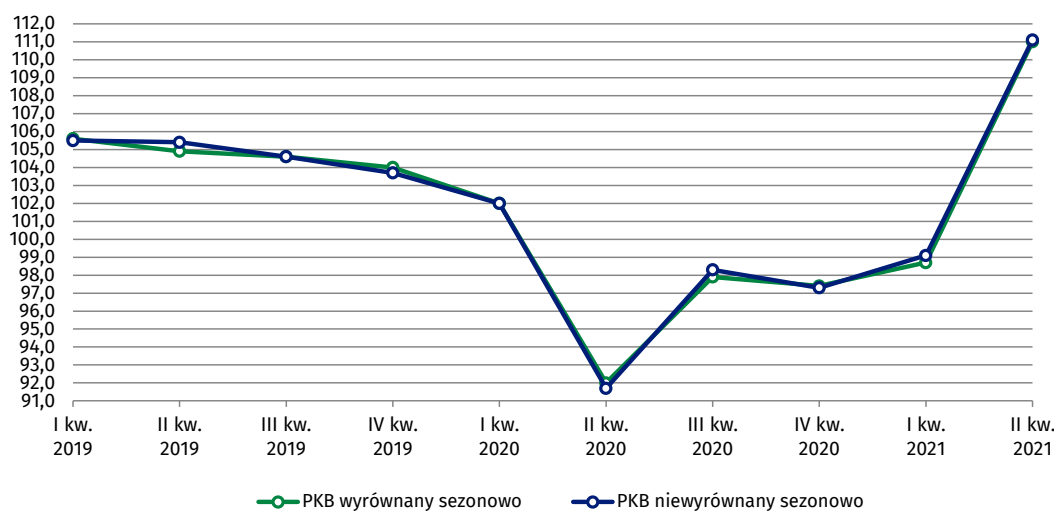
Wyszczególnienie	2019				2020				2021	
	I kw.	II kw.	III kw.	IV kw.	I kw.	II kw.	III kw.	IV kw.	I kw.	II kw.
	analogiczny kwartał roku poprzedniego = 100									
Dynamika PKB, dane z 13.08.2021	105,5	105,4	104,6	103,7	102,0	91,7	98,3	97,3	99,1	110,9
Dynamika PKB, dane z 31.08.2021	105,5	105,4	104,6	103,7	102,0	91,7	98,3	97,3	99,1	111,1
Różnica	0,0	0,0	0,0	0,0	0,0	0,0	0,0	0,0	0,0	+0,2

W stosunku do opublikowanego w dniu 13.08.2021 r. szybkiego szacunku wzrost produktu krajowego brutto w II kwartale 2021 r. był większy o 0,2 p. proc. i wyniósł 11,1%

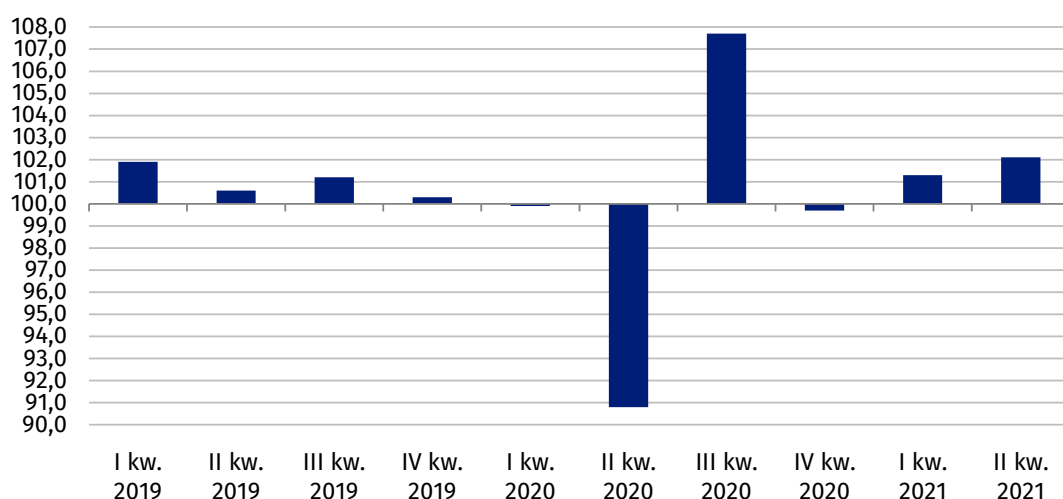
W II kwartale 2021 r. nastąpił wzrost PKB, który w skali roku wyniósł 11,1%. Wpłynął na to wzrost popytu krajowego, który ukształtował się na poziomie 12,8% (w I kw. 2021 r. odnotowano zwiększenie popytu krajowego o 1,0%). Złożył się na to wzrost akumulacji brutto o 22,2% (wobec wzrostu w I kwartale 2021 r. o 3,4%) oraz wzrost spożycia ogółem o 10,7% (wobec wzrostu w I kwartale 2021 r. o 0,6%). Spożycie w sektorze gospodarstw domowych wzrosło o 13,3% (wobec wzrostu w I kw. 2021 r. o 0,2%). Nakłady brutto na środki trwałe wzrosły o 5,0% (wobec wzrostu w I kwartale 2021 r. o 1,3%).

W efekcie pozytywny wpływ popytu krajowego na gospodarkę wyniósł +11,8 p. proc. (w I kwartale 2021 r. pozytywny wpływ popytu wyniósł +1,0 p. proc.). Złożył się na to pozytywny wpływ spożycia ogółem i pozytywny wpływ akumulacji brutto. Wpływ spożycia ogółem wyniósł +8,1 p. proc. (wobec wpływu +0,5 p. proc. w I kwartale 2021 r.), z tego wpływ spożycia w sektorze gospodarstw domowych wyniósł +7,4 p. proc. oraz wpływ spożycia publicznego +0,7 p. proc. (w I kwartale 2021 r. odpowiednio: +0,1 p. proc. i +0,4 p. proc.). Wpływ popytu inwestycyjnego na PKB wyniósł +0,8 p. proc. (w I kwartale 2021 r. było to +0,2 p. proc.). Przyrost rzeczowych środków obrotowych miał wpływ pozytywny i wyniósł +2,9 p. proc. (wobec wpływu +0,3 p. proc. w I kw. 2021 r.). W konsekwencji wpływ akumulacji brutto na wzrost PKB wyniósł +3,7 p. proc. (wobec +0,5 p. proc. w I kwartale 2021 r.). W II kwartale br. zanotowano negatywny wpływ eksportu netto na tempo wzrostu gospodarczego, który wyniósł -0,7 p. proc. (wobec -1,9 p. proc. w I kw. 2021 r.).

**Wykres 1. Dynamika realna produktu krajowego brutto**  
(analogiczny okres roku poprzedniego = 100)



**Wykres 2. Dynamika realna produktu krajowego brutto wyrównanego sezonowo (kwartał poprzedni = 100)**



#### **Produkt krajowy brutto wyrównany sezonowo (kwartał poprzedni = 100, ceny stałe przy roku odniesienia 2015)**

W porównaniu z poprzednim kwartałem, w II kwartale 2021 r. PKB wyrównany sezonowo zwiększył się realnie o 2,1%.

Wartość dodana brutto w gospodarce narodowej w II kwartale 2021 r. zwiększyła się realnie o 1,2%.

W przemyśle wartość dodana brutto w II kwartale 2021 r. zwiększyła się realnie o 2,5%.

Wartość dodana brutto w budownictwie w II kwartale 2021 r. zwiększyła się realnie o 3,9%.

Wartość dodana brutto w handlu i naprawach zmniejszyła się realnie o 2,9%, w transporcie wzrosła o 1,7%, a w działalności finansowej i ubezpieczeniowej zmniejszyła się o 1,4%.

Wartość dodana brutto w administracji publicznej i obronie narodowej, obowiązkowych zabezpieczeniach społecznych, edukacji, opiece zdrowotnej i pomocy społecznej łącznie w II kwartale 2021 r. zwiększyła się o 0,7%.

Popyt krajowy w II kwartale 2021 r. wzrósł realnie o 1,0%.

Spożycie ogółem w II kwartale 2021 r. zwiększyło się realnie o 1,4%, a wzrost spożycia w sektorze gospodarstw domowych wyniósł realnie 2,7%.

Akumulacja w II kwartale 2021 r. zmniejszyła się realnie o 8,9%.

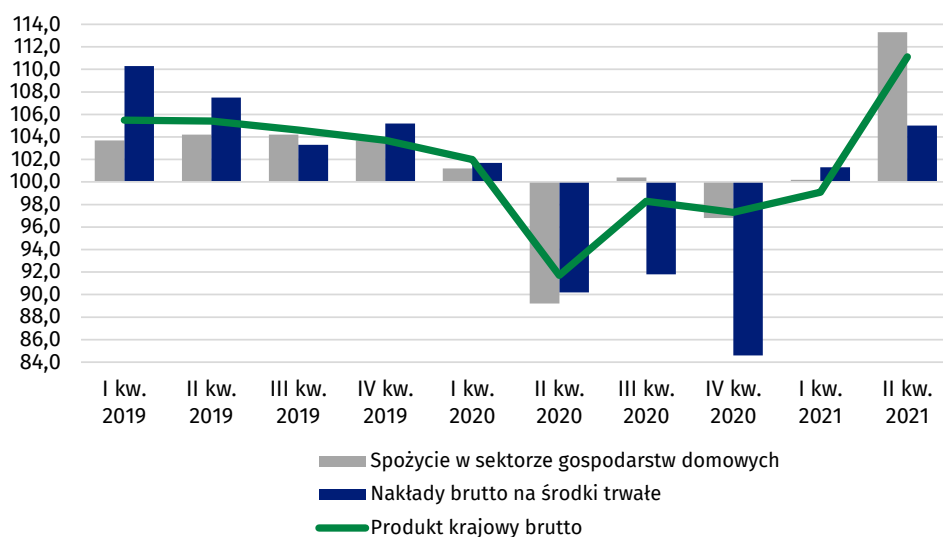
Nakłady brutto na środki trwałe w II kwartale 2021 r. zmniejszyły się realnie o 10,8%.

W załączonych tablicach 1 i 2 przedstawiono wskaźniki dynamiki realnej przy podstawach odpowiednio: kwartał poprzedni = 100 oraz analogiczny kwartał roku poprzedniego = 100, w cenach stałych przy roku odniesienia 2015, dla szeregów czasowych PKB i wybranych zmiennych, dla danych surowych, wyrównanych sezonowo i trendu.

#### **Produkt krajowy brutto niewyrównany sezonowo (ceny stałe średnioroczne roku poprzedniego)**

Według wstępnego szacunku PKB w II kwartale 2021 r. był realnie wyższy o 11,1% w porównaniu z analogicznym okresem roku poprzedniego.

**Wykres 3. Dynamika realna produktu krajowego brutto (analogiczny okres roku poprzedniego = 100)**



Wartość dodana brutto w gospodarce narodowej w II kwartale 2021 r., w porównaniu z analogicznym okresem 2020 r., była wyższa o 10,2%.

Wartość dodana brutto w przemyśle wzrosła o 27,2%, w porównaniu z analogicznym okresem 2020 r., natomiast w budownictwie wzrosła odpowiednio o 3,0%.

Wartość dodana brutto w handlu i naprawach zwiększyła się o 12,7%, a w transporcie i gospodarce magazynowej wzrosła w porównaniu z analogicznym kwartałem 2020 r. o 25,3%.

Wartość dodana brutto w działalności finansowej i ubezpieczeniowej była niższa o 11,1% w porównaniu z analogicznym okresem 2020 r.

Wartość dodana brutto w administracji publicznej i obronie narodowej, obowiązkowych zabezpieczeniach społecznych, edukacji, opiece zdrowotnej i pomocy społecznej łącznie w II kwartale 2021 r. wzrosła w skali roku o 3,1%.

Popyt krajowy w II kwartale 2021 r., w porównaniu z analogicznym okresem 2020 r., był wyższy o 12,8%.

Spożycie ogółem w II kwartale 2021 r. było wyższe niż przed rokiem o 10,7%, w tym wzrost spożycia w sektorze gospodarstw domowych wyniósł 13,3%, a wzrost spożycia publicznego wyniósł 3,8%.

Akumulacja brutto w II kwartale 2021 r. wzrosła o 22,2%, w porównaniu z analogicznym okresem 2020 r., w tym nakłady brutto na środki trwałe wzrosły o 5,0%. Stopa inwestycji (relacja nakładów brutto na środki trwałe do produktu krajowego brutto w cenach bieżących) wyniosła 14,7% wobec 15,8% przed rokiem.

Szczegółowe dane liczbowe dla szeregów czasowych PKB i jego zmiennych w cenach bieżących oraz wskaźniki dynamiki realnej (przy podstawie analogiczny okres roku poprzedniego = 100, w cenach stałych średniorocznych roku poprzedniego) zawierają tablice 3 i 4. Tablica 5 zawiera wskaźniki skali wpływu poszczególnych kategorii na wzrost realny PKB.

Procedura wyrównań sezonowych może powodować zmiany dynamiki PKB i składowych PKB w okresach historycznych jako skutek przeliczenia szeregów czasowych, po dodaniu kolejnych obserwacji kwartalnych lub rewizji danych opublikowanych.

W przypadku cytowania danych Głównego Urzędu Statystycznego prosimy o zamieszczenie informacji: „Źródło danych GUS”, a w przypadku publikowania obliczeń dokonanych na danych opublikowanych przez GUS prosimy o zamieszczenie informacji: „Opracowanie własne na podstawie danych GUS”.

Opracowanie merytoryczne:

**Departament Rachunków Narodowych**

**Dyrektor Anita Perzyna**

Tel: 22 608 31 17

Rozpowszechnianie:

**Rzecznik Prasowy Prezesa GUS**

**Karolina Banaszek**

Tel: 695 255 011

**Wydział Współpracy z Mediami**

Tel: 22 608 34 91, 22 608 38 04

**e-mail: [obslugaprasowa@stat.gov.pl](mailto:obslugaprasowa@stat.gov.pl)**



[www.stat.gov.pl](http://www.stat.gov.pl)



[@GUS\\_STAT](https://twitter.com/GUS_STAT)



[@GlownyUrzadStatystyczny](https://www.facebook.com/GlownyUrzadStatystyczny)

#### **Powiązane opracowania**

[Szybki szacunek produktu krajowego brutto za II kwartał 2021 roku](#)

#### **Temat dostępny w bazach danych**

[Dziedzinowa baza wiedzy Rachunki Narodowe](#)

#### **Ważniejsze pojęcia dostępne w słowniku**

[Produkt krajowy brutto](#)

[Wartość dodana brutto](#)

[Akumulacja](#)