

**Wstępny szacunek produktu krajowego brutto w II kwartale 2016 r.**

W II kwartale 2016 r. **produkt krajowy brutto (PKB) wyrównany sezonowo** (w cenach stałych przy roku odniesienia 2010) wzrósł realnie o **0,9%** w porównaniu z poprzednim kwartałem, i był wyższy niż przed rokiem o **3,1%**.

**PKB niewyrównany sezonowo** (w cenach stałych średniorocznych roku poprzedniego) wzrósł realnie o **3,1%**, w porównaniu z II kwartałem ub. roku. W stosunku do opublikowanego w dniu 12 sierpnia 2016 r. szybkiego szacunku produktu krajowego brutto dla II kwartału 2016 r., prezentowany obecnie szacunek nie zmienił się.

**PKB wyrównany sezonowo, ceny stałe przy roku odniesienia 2010**

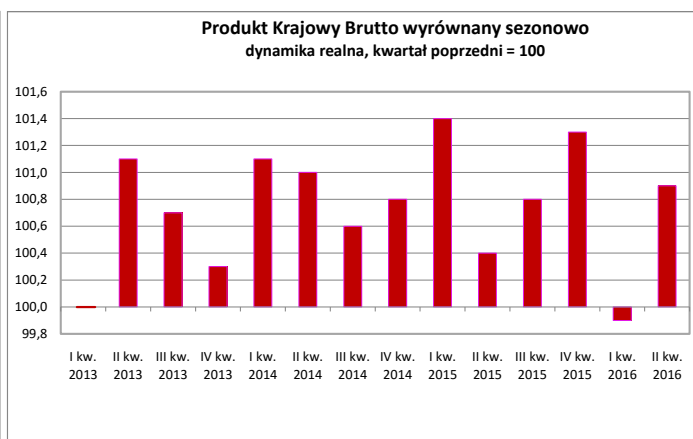
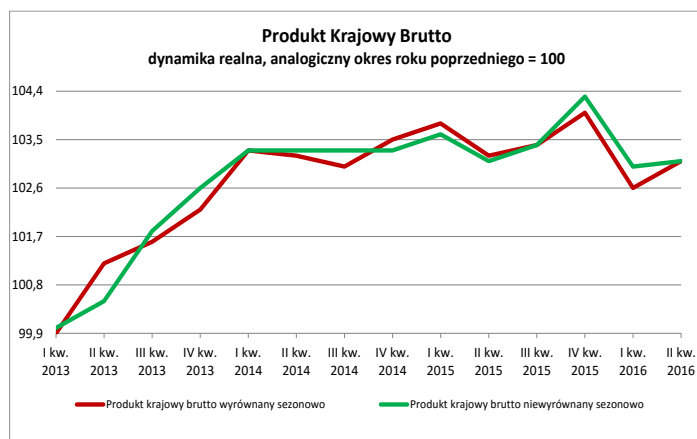
2013				2014				2015				2016	
I kw.	II kw.	III kw.	IV kw.	I kw.	II kw.	III kw.	IV kw.	I kw.	II kw.	III kw.	IV kw.	I kw.	II kw.
zmiana (%) do poprzedniego kwartału													
0,0	+1,1	+0,7	+0,3	+1,1	+1,0	+0,6	+0,8	+1,4	+0,4	+0,8	+1,3	-0,1	+0,9
zmiana (%) do analogicznego kwartału roku poprzedniego													
-0,1	+1,2	+1,6	+2,2	+3,3	+3,2	+3,0	+3,5	+3,8	+3,2	+3,4	+4,0	+2,6	+3,1*

**PKB niewyrównany sezonowo, ceny stałe średnioroczne roku poprzedniego**

2013				2014				2015				2016	
I kw.	II kw.	III kw.	IV kw.	I kw.	II kw.	III kw.	IV kw.	I kw.	II kw.	III kw.	IV kw.	I kw.	II kw.
zmiana (%) do analogicznego kwartału roku poprzedniego													
0,0	+0,5	+1,8	+2,6	+3,3	+3,3	+3,3	+3,3	+3,6	+3,1	+3,4	+4,3	+3,0	+3,1

\*Dane zostały zmienione w stosunku do opublikowanych w dniu 12.08.2016 r.

W II kwartale 2016 r. wzrost popytu krajowego, w skali roku, wyniósł 2,4% i był wolniejszy od notowanego w I kwartale 2016 r. (4,1 %). Wpłynął na to spadek akumulacji oraz, zbliżony do notowanego w I kwartale br., wzrost spożycia ogółem, który wyniósł 3,5 % (wobec 3,4 % w I kwartale br.). Spożycie w sektorze gospodarstw domowych wzrosło w tempie 3,3 % w skali roku i było nieznacznie wyższe niż w I kwartale 2016 r. (3,2 %). Po wysokim realnym wzroście akumulacji brutto w I kwartale 2016 r. (8,1 %), w II kwartale br. zanotowano jej spadek o 2,3 %, w tym spadek nakładów brutto na środki trwałe o 4,9 %. W efekcie wpływ popytu krajowego na tempo wzrostu gospodarczego wyniósł +2,3 pkt. proc. (wobec 3,9 pkt. proc. w I kwartale 2016 r.). Złożył się na to pozytywny wpływ spożycia ogółem, który wyniósł +2,7 pkt. proc. (wobec +2,8 pkt. proc. w I kwartale 2016 r.), z tego wpływ spożycia w sektorze gospodarstw domowych +1,9 pkt. proc. oraz spożycia publicznego +0,8 pkt. proc. (odpowiednio w I kwartale +2,0 pkt. proc. i +0,8 pkt. proc.). W II kwartale pogłębił się ujemny wpływ popytu inwestycyjnego (-0,9 pkt. proc.) w stosunku do notowanego w I kwartale tego roku (-0,2 pkt. proc.), co przy niewielkim pozytywnym wpływie przyrostu rzeczowych środków obrotowych (+0,5 pkt. proc.) przełożyło się na negatywny wpływ akumulacji na tempo wzrostu gospodarczego, który wyniósł -0,4 pkt. proc. (wobec +1,1 pkt. proc. w I kwartale 2016 r.). Pozytywnie na tempo wzrostu gospodarczego oddziaływał eksport netto, który wyniósł w II kwartale 2016 r. +0,8 pkt. proc. wobec -0,9 pkt. proc. w I kwartale 2016 r.



***Produkt krajowy brutto wyrównany sezonowo (kwartał poprzedni =100, ceny stałe przy roku odniesienia 2010).***

W porównaniu z poprzednim kwartałem, w II kwartale 2016 r. **PKB wyrównany sezonowo** zwiększył się realnie o 0,9%.

**Wartość dodana brutto w gospodarce narodowej** w II kwartale 2016 r. wzrosła realnie o 0,4%.

**W przemyśle wartość dodana brutto** w II kwartale 2016 r. wzrosła realnie o 1,5%.

**Wartość dodana brutto w budownictwie** w II kwartale 2016 r. wzrosła realnie o 0,1%.

**Wartość dodana brutto w handlu i naprawach** wzrosła realnie o 1,7%, **wartość dodana w transporcie** wzrosła realnie o 2,1%, a w **działalności finansowej i ubezpieczeniowej** spadek wartości dodanej wyniósł 4,0%.

**Wartość dodana brutto w administracji publicznej i obronie narodowej, obowiązkowych zabezpieczeniach społecznych, edukacji, opiece zdrowotnej i pomocy społecznej** łącznie w II kwartale 2016 r. wzrosła o 0,5%.

**Popyt krajowy** w II kwartale 2016 r. wzrósł realnie o 0,1%.

**Spożycie ogółem** w II kwartale 2016 r. wzrosło realnie o 0,7%, wzrost **spożycia w sektorze gospodarstw domowych** wyniósł realnie 0,6%.

**Akumulacja** w II kwartale 2016 r. zmniejszyła się realnie o 1,9%.

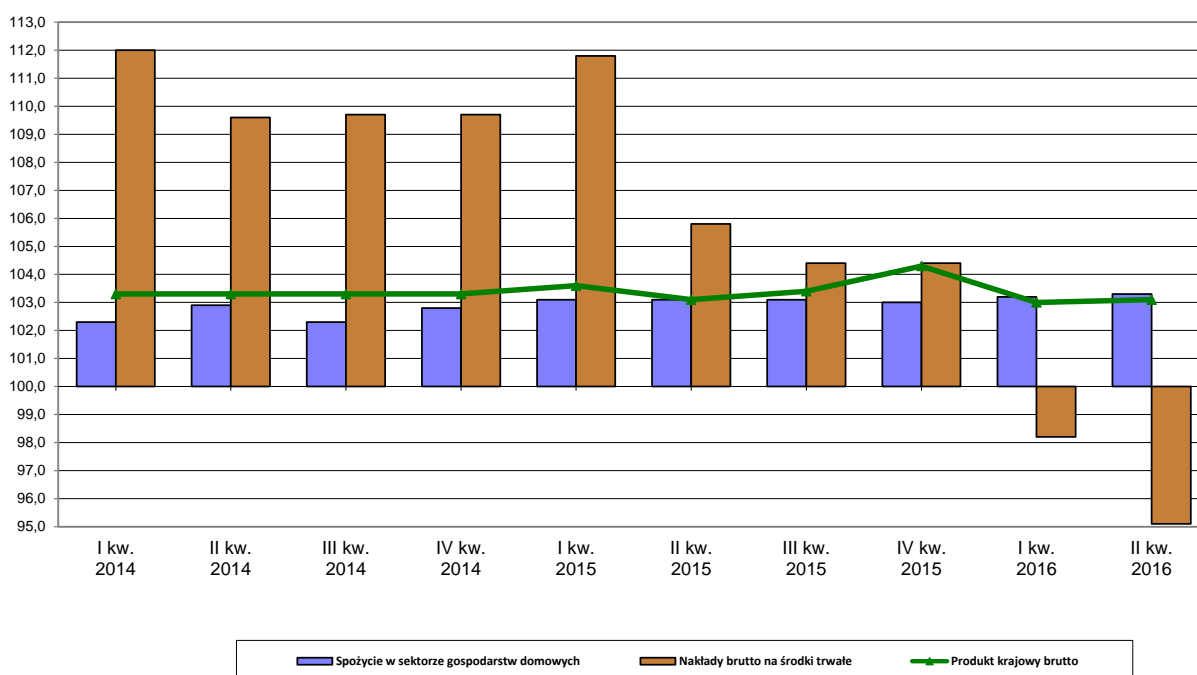
**Nakłady brutto na środki trwałe** w II kwartale 2016 r. zmniejszyły się realnie o 1,2%.

*W załączonych tablicach 1 i 2 przedstawiono wskaźniki dynamiki realnej przy podstawach odpowiednio: kwartał poprzedni = 100 oraz analogiczny kwartał roku poprzedniego = 100, w cenach stałych przy roku odniesienia 2010, dla szeregów czasowych PKB i wybranych zmiennych, dla danych surowych, wyrównanych sezonowo i trendu.*

## **Produkt krajowy brutto niewyrównany sezonowo (ceny stałe średnioroczne roku poprzedniego).**

Według wstępnego szacunku **produkt krajowy brutto (PKB)** w II kwartale 2016 r. był realnie wyższy o 3,1% w porównaniu z analogicznym okresem roku poprzedniego.

**Dynamika realna produktu krajowego brutto**  
(analogiczny okres roku poprzedniego = 100, ceny stałe roku poprzedniego)



**Wartość dodana brutto w gospodarce narodowej** w II kwartale 2016 r., w porównaniu z analogicznym okresem 2015 r., była wyższa o 2,9%.

**Wartość dodana brutto w przemyśle** wzrosła o 5,1% w porównaniu z analogicznym okresem 2015 r., natomiast w **budownictwie** była niższa odpowiednio o 9,6%.

**Wartość dodana brutto w handlu i naprawach** wzrosła o 5,4%, a w **transporcie i gospodarce magazynowej** wzrosła o 6,9% w porównaniu z analogicznym kwartałem 2015 r.

**Wartość dodana brutto w działalności finansowej i ubezpieczeniowej** była wyższa o 2,9% w porównaniu z analogicznym okresem 2015 r.

**Wartość dodana brutto w administracji publicznej i obronie narodowej, obowiązkowych zabezpieczeniach społecznych, edukacji, opiece zdrowotnej i pomocy społecznej** łącznie w II kwartale 2016 r. wzrosła w skali roku o 2,2%.

**Popyt krajowy** w II kwartale 2016 r., w porównaniu z analogicznym okresem 2015 r., był wyższy o 2,4%.

**Spożycie ogółem** w II kwartale 2016 r. było wyższe niż przed rokiem o 3,5%, w tym wzrost **spożycia w sektorze gospodarstw domowych** wyniósł 3,3%, a wzrost **spożycia publicznego** wyniósł 4,4%.

**Akumulacja brutto** w II kwartale 2016 r. zmniejszyła się o 2,3% w porównaniu z analogicznym okresem 2015 r., w tym **nakłady brutto na środki trwałe** zmniejszyły się o 4,9%. **Stopa inwestycji** (relacja nakładów brutto na środki trwałe do produktu krajowego brutto w cenach bieżących) wyniosła 16,7% wobec 18,1% przed rokiem.

*Szczegółowe dane liczbowe dla szeregów czasowych PKB i jego zmiennych w cenach bieżących oraz wskaźniki dynamiki realnej (przy podstawie analogiczny okres roku poprzedniego = 100, w cenach stałych średniorocznych roku poprzedniego) zawierają tablice 3 i 4. Tablica 5 zawiera wskaźniki skali wpływu poszczególnych kategorii na wzrost realny PKB.*

*Procedura wyrównań sezonowych może powodować zmiany dynamiki PKB i składowych PKB w okresach historycznych jako skutek przeliczenia szeregów czasowych, po dodaniu kolejnych obserwacji kwartalnych lub rewizji danych opublikowanych.*

Opracowanie merytoryczne:  
**Departament Rachunków Narodowych**  
**Irmina Cerling**  
Tel: 22 608 3832

Rozpowszechnianie:  
**Rzecznik Prasowy Prezesa GUS**  
**Artur Satora**  
Tel: 22 608 3475, 22 608 3009  
e-mail: [rzecznik@stat.gov.pl](mailto:rzecznik@stat.gov.pl)

Więcej na: <http://stat.gov.pl/obszary-tematyczne/rachunki-narodowe/kwartalne-rachunki-narodowe/>