



GŁÓWNY URZĄD STATYSTYCZNY CENTRAL STATISTICAL OFFICE

STATISTICAL INFORMATION AND ELABORATIONS

INFORMACJE I OPRACOWANIA STATYSTYCZNE

**BUDOWNICTWO –  
WYNIKI DZIAŁALNOŚCI  
W 2016 R.**

**CONSTRUCTION –  
ACTIVITY RESULTS  
IN 2016**

Warszawa 2017 Warsaw

**Opracowanie publikacji**  
*Preparation of the publication*

Główny Urząd Statystyczny  
Departament Produkcji  
*Central Statistical Office  
Construction Department*

**Kierujący**  
*Supervisor*

Małgorzata Kowalska  
Dyrektor Departamentu Produkcji

**Zespół**  
*Team*

Janusz Kobylarz  
Iwona Gostyńska-Filak  
Leszek Hinz  
Barbara Jędrzejewska  
Izabella Włosińska  
Ewa Wodzyńska

**Opracowanie wykresów**  
*Preparation of graphs*

zespół  
*team*

**Opracowanie map**  
*Preparation of maps*

Andrzej Kajkowski

**Projekt okładki**  
*Cover design*

Lidia Motrenko-Makuch

**Druk i oprawa**  
*Print and binding*

Zakład Wydawnictw Statystycznych  
*Statistical Publishing Establishment*

ISSN 1506-8048

## PRZEDMOWA

Opracowanie „Budownictwo — wyniki działalności w 2016 r.” jest kontynuacją tradycji corocznie wydawanych w wersji polsko-angielskiej publikacji. Zasadniczym ich celem jest przedstawienie bieżących zmian zachodzących w budownictwie, produkcji budowlano-montażowej jednostek budowlanych oraz w zakresie efektów budownictwa według Polskiej Klasyfikacji Obiektów Budowlanych (PKOB) ze szczególnym uwzględnieniem rynku mieszkaniowego jako obszaru o największym zainteresowaniu społecznym. Dane statystyczne prezentowane są w formie tabel (zawierających wartości, liczby bezwzględne, dynamiki i struktury) oraz dla niektórych tematów w formie wykresów i map. Do grupowania podmiotów budowlanych i niebudowlanych wykorzystano Polską Klasyfikację Działalności (PKD 2007).

Dane statystyczne prezentowane są w czterech częściach. Część A zawiera dane o produkcji budowlano-montażowej zrealizowanej na terenie kraju w jednostkach budowlanych o liczbie pracujących powyżej 9 osób. W części B zaprezentowano wielkości dotyczące produkcji budowlano-montażowej wykonanej poza granicami kraju przez jednostki budowlane i niebudowlane o liczbie pracujących powyżej 9 osób. W części C przedstawiono dane o efektach budownictwa (budynkach mieszkalnych i niemieszkalnych, mieszkaniach oraz obiektach budowlanych oddanych do użytkowania) a w części D — pozwolenia wydane na budowę nowych budynków i mieszkań oraz mieszkania, których budowę rozpoczęto.

Ponadto publikacja zawiera dane dotyczące zezwoleń na realizację inwestycji drogowych, pozwoleń na budowę obiektów inżynierii lądowej i wodnej oraz pozwoleń na realizację inwestycji w zakresie budowl przeciwpowodziowych — z zasobów informacyjnych Głównego Urzędu Nadzoru Budowlanego. Całość poprzedzona jest „Uwagami metodycznymi” zawierającymi podstawowe definicje pojęć występujących w publikacji.

Publikacja została opracowana przez pracowników Wydziału Budownictwa w Departamencie Produkcji.

Dyrektor Departamentu Produkcji  
Małgorzata Kowalska

## **FOREWORD**

*“Construction — Results of Activity in 2016” is the continuation of a tradition involving this publication being issued annually in a Polish–English language version. The fundamental purpose of the publication is to present the on–going changes occurring in construction and construction and assembly production of construction entities as well as within the scope of construction results according to the Polish Classification of Types of Construction (PKOB) in particular residential market as an area of the greatest social interest. Statistical data are primarily presented in the form of tables (containing values, absolute numbers, dynamics and structures) as well as in the form of charts and maps for selected topics. Construction entities and non–construction entities are presented in accordance with the Polish Classification of Activities 2007 (PKD 2007).*

*Statistical data are presented in four parts. Part A includes data concerning construction and assembly production realized nation–wide in construction entities with more than 9 persons employed. Part B concerns construction and assembly production conducted abroad by construction and non–construction entities with more than 9 persons employed. Construction results, in the form of completed residential and non–residential buildings, dwellings and civil engineering works are presented in part C, while part D includes data concerning permits granted for the construction of new buildings and dwellings and data concerning dwellings in which construction has begun.*

*Furthermore, the publication includes data concerning permits granted for the implementation of road development, for civil engineering works and for flood control structure development — based on the information resources of the General Office of Building Control. The “Methodological Notes” precede all data and contain the definitions of terms appearing in the publication.*

*The publication was compiled by employees of the Construction Section in the Production Department.*

*Director of Production Department  
Małgorzata Kowalska*

**SPIS RZECZY**  
*CONTENTS*

	<b>Tabl.</b>	<b>Str.</b>
	<i>Table</i>	<i>Page</i>
Przedmowa .....	x	3
<i>Foreword</i> .....	x	4
Uwagi metodyczne .....	x	11
<i>Methodological notes</i> .....	x	21
Grupowanie przedsiębiorstw budowlanych według podstawowego rodzaju działalności — sekcja F Budownictwo .....	x	31
<i>Grouping of construction enterprises according to the basic kind of activity — section F</i> <i>Construction</i> .....	x	32
Wyniki budownictwa w 2016 r. ....	x	33
<i>Construction results in 2016</i> .....	x	37

**SPIS TABLIC**  
*LIST OF TABLES*

<b>PRODUKCJA BUDOWLANO-MONTAŻOWA ZREALIZOWANA NA TERENIE KRAJU</b> .....	1	42
<i>CONSTRUCTION AND ASSEMBLY PRODUCTION REALIZED DOMESTICALLY</i>		
<b>PRODUKCJA BUDOWLANO-MONTAŻOWA ZREALIZOWANA NA TERENIE KRAJU W 2015 R. W JEDNOSTKACH BUDOWLANYCH WEDŁUG WOJEWÓDZTW — MIEJSCA WYKONYWANIA ROBÓT</b> .....	2	46
<i>CONSTRUCTION AND ASSEMBLY PRODUCTION REALIZED DOMESTICALLY IN 2015 IN CONSTRUCTION ENTITIES BY VOIVODSHIPS — WORK-SITE LOCATION</i>		
<b>WSKAŹNIKI CEN PRODUKCJI BUDOWLANO-MONTAŻOWEJ</b> .....	3	47
<i>PRICE INDICES OF CONSTRUCTION AND ASSEMBLY PRODUCTION</i>		
<b>CZĘŚĆ A PRODUKCJA BUDOWLANO-MONTAŻOWA ZREALIZOWANA NA TERENIE KRAJU W JEDNOSTKACH BUDOWLANYCH O LICZBIE PRACUJĄCYCH POWYŻEJ 9 OSÓB</b> <i>CONSTRUCTION AND ASSEMBLY PRODUCTION REALIZED DOMESTICALLY BY CONSTRUCTION ENTITIES WITH MORE THAN 9 PERSONS EMPLOYED</i>		
Produkcja budowlano-montażowa według województw — siedziby zarządu przedsiębiorstwa i miejsca wykonywania robót .....	1 (4)	48
<i>Construction and assembly production by voivodships — enterprise head office and work-site location</i>		
Produkcja budowlano-montażowa wg działów i grup PKD oraz sektorów własności .....	2 (5)	50
<i>Construction and assembly production by NACE Rev.2 divisions and groups and sectors</i>		
Produkcja budowlano-montażowa według sektorów własności i województw .....	3 (6)	52
<i>Construction and assembly production by ownership sector and by voivodships</i>		
Produkcja budowlano-montażowa według rodzajów obiektów budowlanych i działów PKD .....	4 (7)	53
<i>Construction and assembly production by type of constructions and NACE Rev.2 divisions</i>		
Struktura kosztów produkcji budowlano-montażowej w układzie kalkulacyjnym .....	5 (8)	58
<i>Structure of construction and assembly production costs by calculation</i>		

**CZĘŚĆ B. PRODUKCJA BUDOWLANO-MONTAŻOWA ZREALIZOWANA POZA GRANICAMI KRAJU PRZEZ JEDNOSTKI BUDOWLANE I NIEBUDOWLANE O LICZBIE PRACUJĄCYCH POWYŻEJ 9 OSÓB**  
**CONSTRUCTION AND ASSEMBLY PRODUCTION REALIZED OUTSIDE THE TERRITORY OF POLAND BY CONSTRUCTION AND NON-CONSTRUCTION ENTITIES WITH MORE THAN 9 PERSONS EMPLOYED**

Produkcja budowlano-montażowa i przeciętne zatrudnienie według krajów — miejsc wykonywania robót .....	1 (9)	59
<i>Construction and assembly production and average paid employment by country — work-site location</i>		

**CZĘŚĆ C. BUDYNKI, MIESZKANIA ORAZ OBIEKTY BUDOWLANE ODDANE DO UŻYTKOWANIA**  
**BUILDINGS, DWELLINGS AND CIVIL ENGINEERING WORKS COMPLETED**

Ważniejsze dane o mieszkaniach oddanych do użytkowania .....	1 (10)	60
<i>Major data on dwellings completed</i>		
Budynki oddane do użytkowania według rodzajów budynków .....	2 (11)	70
<i>Buildings completed by type of buildings</i>		
Budynki oddane do użytkowania według regionów, województw i podregionów .....	3 (12)	74
<i>Buildings completed by regions, voivodships and subregions</i>		
Budynki mieszkalne nowe oddane do użytkowania według województw .....	4 (13)	82
<i>New residential buildings completed by voivodships</i>		
Budynki mieszkalne nowe oddane do użytkowania według liczby mieszkań (bez budownictwa indywidualnego) .....	5 (14)	86
<i>New residential buildings completed by number of dwellings (excluding private construction)</i>		
Budynki mieszkalne nowe oddane do użytkowania w budownictwie indywidualnym według liczby mieszkań .....	6 (15)	89
<i>New residential buildings completed in the private construction by number of dwellings</i>		
Budynki mieszkalne nowe oddane do użytkowania według liczby izb (bez budownictwa indywidualnego) .....	7 (16)	91
<i>New residential buildings completed by number of rooms (excluding private construction)</i>		
Budynki mieszkalne nowe oddane do użytkowania w budownictwie indywidualnym według liczby izb .....	8 (17)	94
<i>New residential buildings completed in the private construction by number of rooms</i>		
Budynki mieszkalne nowe oddane do użytkowania według liczby kondygnacji (bez budownictwa indywidualnego) .....	9 (18)	95
<i>New residential buildings completed by number of storeys (excluding private construction)</i>		
Budynki mieszkalne nowe oddane do użytkowania według technologii wznoszenia i kubatury (bez budownictwa indywidualnego) .....	10 (19)	96
<i>New residential buildings completed by methods of construction and cubic volume (excluding private construction)</i>		
Budynki mieszkalne nowe oddane do użytkowania według liczby kondygnacji, kubatury i technologii wznoszenia w budownictwie indywidualnym .....	11 (20)	97
<i>New residential buildings completed by number of storeys, cubic volume and methods of construction in the private construction</i>		
Budynki mieszkalne nowe oddane do użytkowania według czasu trwania budowy (bez budownictwa indywidualnego) .....	12 (21)	98
<i>New residential buildings completed by construction period (excluding private construction)</i>		

Budynki mieszkalne nowe oddane do użytkowania według czasu trwania budowy w budownictwie indywidualnym .....	13 (22)	100
<i>New residential buildings completed in the private construction by construction period</i>		
Budynki mieszkalne jednorodzinne nieprzystosowane do stałego zamieszkania, budynki zbiorowego zamieszkania oraz budynki niemieszkalne oddane do użytkowania według regionów .....	14 (23)	102
<i>One-dwelling residential buildings not adapted for permanent residence, residences for communities and non-residential buildings completed by regions</i>		
Budynki mieszkalne jednorodzinne nieprzystosowane do stałego zamieszkania oraz budynki zbiorowego zamieszkania oddane do użytkowania według województw .....	15 (24)	103
<i>One-dwelling residential buildings not adapted for permanent residence and residences for communities completed by voivodships</i>		
Budynki niemieszkalne oraz budynki biurowe oddane do użytkowania według województw .....	16 (25)	105
<i>Non-residential buildings and office buildings completed by voivodships</i>		
Hotele i budynki zakwaterowania turystycznego oddane do użytkowania według województw .....	17 (26)	107
<i>Hotels and similar buildings completed by voivodships</i>		
Budynki handlowo-usługowe oraz budynki transportu i łączności oddane do użytkowania według województw .....	18 (27)	109
<i>Wholesale and retail trade buildings and traffic and communication buildings completed by voivodships</i>		
Budynki przemysłowe i magazynowe oddane do użytkowania według województw .....	19 (28)	111
<i>Industrial buildings and warehouses completed by voivodships</i>		
Ogólnodostępne obiekty kulturalne, budynki muzeów i bibliotek oraz budynki o charakterze edukacyjnym oddane do użytkowania według województw .....	20 (29)	113
<i>Buildings for public entertainment, museums and libraries and education buildings completed by voivodships</i>		
Budynki szpitali i zakładów opieki medycznej oraz budynki kultury fizycznej oddane do użytkowania według województw .....	21 (30)	115
<i>Hospital or institutional care buildings and sports halls completed by voivodships</i>		
Pozostałe budynki niemieszkalne oraz budynki przeznaczone do sprawowania kultu religijnego i czynności religijnych, oddane do użytkowania według województw .....	22 (31)	117
<i>Other non-residential buildings and buildings used as a place of worship and for religious activities, completed by voivodships</i>		
Budynki gospodarstw rolnych oddane do użytkowania według województw .....	23 (32)	119
<i>Non-residential farm buildings completed by voivodships</i>		
Obiekty budowlane oddane do użytkowania według województw .....	24 (33)	121
<i>Civil engineering works completed by voivodships</i>		
Mieszkania oddane do użytkowania według form budownictwa i województw .....	25 (34)	122
<i>Dwellings completed by forms of construction and voivodships</i>		
Mieszkania oddane do użytkowania według rodzajów budynków .....	26 (35)	125
<i>Dwellings completed by types of buildings</i>		
Mieszkania oddane do użytkowania według regionów, województw i podregionów .....	27 (36)	127
<i>Dwellings completed by regions, voivodships and subregions</i>		
Mieszkania oddane do użytkowania w budownictwie indywidualnym .....	28 (37)	131
<i>Dwellings completed in the private construction</i>		
Mieszkania oddane do użytkowania w budownictwie przeznaczonym na sprzedaż lub wynajem .....	29 (38)	134
<i>Dwellings completed in the construction for sale or rent</i>		
Mieszkania oddane do użytkowania w budownictwie spółdzielczym .....	30 (39)	135
<i>Dwellings completed in the cooperative construction</i>		

Mieszkania oddane do użytkowania w budownictwie społecznym czynszowym .....	31 (40)	136
<i>Dwellings completed in the public building society construction</i>		
Mieszkania oddane do użytkowania w budownictwie komunalnym .....	32 (41)	137
<i>Dwellings completed in the municipal construction</i>		
Mieszkania oddane do użytkowania w budownictwie zakładowym .....	33 (42)	138
<i>Dwellings completed in the company construction</i>		
Mieszkania oddane do użytkowania (bez budownictwa indywidualnego) .....	34 (43)	139
<i>Dwellings completed (excluding private construction)</i>		
Mieszkania oddane do użytkowania według liczby izb (bez budownictwa indywidualnego) .....	35 (44)	140
<i>Dwellings completed by number of rooms (excluding private construction)</i>		
Mieszkania oddane do użytkowania w budownictwie indywidualnym według liczby izb .....	36 (45)	141
<i>Dwellings completed in the private construction by number of rooms</i>		
Niektóre wskaźniki dotyczące mieszkań oddanych do użytkowania .....	37 (46)	142
<i>Selected indicators concerning dwellings completed</i>		
Mieszkania oddane do użytkowania w miastach .....	38 (47)	145
<i>Dwellings completed in urban areas</i>		
Mieszkania oddane do użytkowania w miastach liczących 20 tys. i więcej ludności .....	39 (48)	146
<i>Dwellings completed in urban areas with population of 20 000 and over</i>		
Wyposażenie mieszkań oddanych do użytkowania .....	40 (49)	153
<i>Dwellings completed fitted with installations</i>		

**CZĘŚĆ D. POZWOLENIA I ZEZWOLENIA WYDANE NA BUDOWĘ, ZGŁOSZENIA  
Z PROJEKTEM BUDOWLANYM BUDOWY OBIEKTÓW BUDOWLANYCH  
ORAZ MIESZKANIA, KTÓRYCH BUDOWĘ ROZPOCZĘTO**  
*BUILDING PERMITS AND REGISTRATIONS WITH A CONSTRUCTION PROJECT  
GRANTED FOR CONSTRUCTION OF BUILDINGS AND CIVIL ENGINEERING  
WORKS AND DWELLINGS IN WHICH CONSTRUCTION HAS BEGUN*

Pozwolenia wydane na budowę i zgłoszenia z projektem budowlanym budowy nowych budynków mieszkalnych i mieszkań .....	1 (50)	155
<i>Building permits and registrations with a construction project granted for construction of new residential buildings and dwellings</i>		
Pozwolenia wydane na budowę i zgłoszenia z projektem budowlanym budowy nowych budynków mieszkalnych według rodzajów budynków .....	2 (51)	157
<i>Building permits and registrations with a construction project granted for construction of new residential buildings by type of buildings</i>		
Pozwolenia wydane na budowę i zgłoszenia z projektem budowlanym budowy nowych budynków niemieszkalnych oraz innych nowych obiektów budowlanych .....	3 (52)	161
<i>Building permits and registrations with a construction project granted for construction of new non-residential buildings and other new constructions</i>		
Pozwolenia wydane na budowę nowych hoteli i budynków zakwaterowania turystycznego oraz budynków biurowych .....	4 (53)	162
<i>Building permits granted for construction of new hotels and similar buildings and for office buildings</i>		
Pozwolenia wydane na budowę nowych budynków handlowo-usługowych oraz nowych budynków transportu i łączności .....	5 (54)	163
<i>Building permits granted for construction of new wholesale and retail trade buildings and new traffic and communication buildings</i>		



Pozwolenia wydane na budowę nowych budynków przemysłowych i magazynowych, ogólnodostępnych obiektów kulturalnych, budynków o charakterze edukacyjnym, budynków szpitali i zakładów opieki medycznej oraz budynków kultury fizycznej.....	6 (55)	164
<i>Building permits granted for construction of new industrial buildings, reservoirs, silos and warehouses, buildings for public entertainment, education, hospital and institutional care and sports halls</i>		
Pozwolenia wydane na budowę i zgłoszenia z projektem budowlanym budowy pozostałych nowych budynków niemieszkalnych .....	7 (56)	165
<i>Building permits and registrations with a construction project granted for construction of other new non-residential buildings</i>		
Mieszkania, których budowę rozpoczęto .....	8 (57)	166
<i>Dwellings in which construction has begun</i>		
Mieszkania, na których budowę wydano pozwolenia lub dokonano zgłoszenia z projektem budowlanym oraz mieszkania, których budowę rozpoczęto .....	9 (58)	167
<i>Dwellings for which permits have been granted or which have been registered with a construction project and dwellings in which construction has begun</i>		
Pozwolenia wydane na budowę obiektów inżynierii lądowej i wodnej .....	10 (59)	168
<i>Building permits granted for civil engineering works</i>		
Zezwolenia wydane na realizację inwestycji drogowych .....	11 (60)	169
<i>Buildings permits granted for the implementation of road development</i>		
Pozwolenia wydane na realizację budowli przeciwpowodziowych .....	12 (61)	170
<i>Buildings permits granted for the implementation of flood control structure development</i>		

## ANEKS

### ANNEX

Polska Klasyfikacja Obiektów Budowlanych .....	x	171
<i>Polish Classification of Types of Construction</i> .....	x	183

## SPIS MAP

### LIST OF MAPS

Produkcja budowlano-montażowa według województw — miejsca wykonywania robót w 2016 r. ....	x	52
<i>Construction and assembly production by voivodships — work-site location in 2016</i>		
Produkcja budowlano-montażowa według województw i rodzaju robót w 2016 r. ....	x	53
<i>Construction and assembly production by voivodships and by type of works in 2016</i>		
Budynki oddane do użytkowania według regionów w 2016 r. ....	x	96
<i>Buildings completed by regions in 2016</i>		
Budynki oddane do użytkowania według województw w 2016 r. ....	x	97
<i>Buildings completed by voivodships in 2016</i>		
Budynki niemieszkalne oddane do użytkowania według województw i rodzajów budynków w 2016 r. ....	x	102
<i>Non-residential buildings completed by voivodships and types of buildings in 2016</i>		
Mieszkania oddane do użytkowania według form budownictwa i województw w 2016 r. ....	x	103
<i>Dwellings completed by forms of construction and voivodships in 2016</i>		

**SPIS WYKRESÓW**  
*LIST OF CHARTS*

Mieszkania oddane do użytkowania według województw w latach 2015 — 2016 .....	x	170
<i>Dwellings completed by voivodships in 2015 — 2016</i>		
Mieszkania oddane do użytkowania według form budownictwa w latach 2010 — 2016 .....	x	171
<i>Dwellings completed by forms of construction in 2010 — 2016</i>		
Mieszkania, których budowę rozpoczęto według województw w latach 2015 — 2016 .....	x	170
<i>Dwellings in which construction has begun by voivodships in 2015 — 2016</i>		
Ruch budowlany w zakresie budowy mieszkań w kwartałach 2015 — 2016 .....	x	171
<i>Construction activity in the scope of construction of dwellings in quarters 2015 — 2016</i>		

## UWAGI METODYCZNE

1. Podmioty budowlane i niebudowlane, realizujące produkcję budowlano-montażową, których wyniki działalności zaprezentowano w niniejszej publikacji, grupowane są zgodnie z Polską Klasyfikacją Działalności 2007 (PKD 2007). Klasyfikacja ta opracowana została na podstawie Statystycznej Klasyfikacji Działalności Gospodarczej we Wspólnocie Europejskiej — Statistical Classification of Economic Activities in the European Community — NACE Rev. 2. PKD 2007 wprowadzona została z dniem 1 I 2008 r. rozporządzeniem Rady Ministrów z dnia 24 XII 2007 r. (Dz. U. Nr 251, poz. 1885) z późniejszymi zmianami.

2. Dane statystyczne prezentowane w publikacji dotyczą:

2.1 produkcji budowlano-montażowej zrealizowanej siłami własnymi (tj. bez podwykonawców) systemem zleceń (tj. sprzedanej obcym zleceniodawcom) przez jednostki prowadzące działalność gospodarczą — zaliczone według Polskiej Klasyfikacji Działalności 2007 do:

1) **sekcji F Budownictwo (jednostki budowlane)** — w odniesieniu do:

- a) wszystkich podmiotów — w zakresie danych o produkcji budowlano-montażowej zrealizowanej na terenie kraju — prezentowanych w tablicy 1 oraz w części opisowej „Wyniki budownictwa w 2016 r.”,
- b) podmiotów o liczbie pracujących powyżej 9 osób — w zakresie:
  - danych o produkcji budowlano-montażowej wykonanej w kraju [tablice 1 (4) do 5 (8)] i poza granicami kraju [tablica 1 (9)],
  - wskaźników cen produkcji budowlano-montażowej — prezentowanej w tablicy 3,

2) **innych niż sekcja F Budownictwo (jednostki niebudowlane)** — w odniesieniu do:

- a) wszystkich podmiotów — w zakresie danych o produkcji budowlano-montażowej zrealizowanej na terenie kraju — prezentowanych w tablicy 1,
- b) podmiotów o liczbie pracujących powyżej 9 osób — w zakresie danych o sprzedaży produkcji budowlano-montażowej zrealizowanej poza granicami kraju — prezentowanych w tablicy 1 (9).

Ponadto dane zaprezentowane w tablicy 1 w wierszu ogółem zawierają informacje o produkcji budowlano-montażowej wykonanej na terenie kraju siłami własnymi systemem gospodarczym, tj. na własne potrzeby przez podmioty prowadzące działalność gospodarczą oraz przez osoby fizyczne (bez względu na to, czy prowadzą działalność gospodarczą).

2.2 budynków i mieszkań oddanych do użytkowania — przez wszystkich inwestorów,

2.3 mieszkań, których budowę rozpoczęto — przez wszystkich inwestorów,

2.4 wydanych pozwoleń i dokonanych zgłoszeń z projektem budowlanym w zakresie budowy mieszkań oraz nowych budynków — w odniesieniu do wszystkich inwestorom

3. Dane dotyczące: produkcji budowlano-montażowej zrealizowanej przez jednostki budowlane o liczbie pracujących powyżej 9 osób, produkcji budowlano-montażowej zrealizowanej przez jednostki niebudowlane poza granicami kraju a także dane o budynkach i mieszkaniach oddanych do użytkowania, o mieszkaniach, których budowę rozpoczęto, wydanych pozwoleniach oraz

dokonanych zgłoszeniach z projektem budowlanym budowy obiektów budowlanych — są **danymi ostatecznymi**.

**Dane ostateczne** o wynikach działalności pełnej zbiorowości jednostek budowlanych a także dane ostateczne o produkcji budowlano-montażowej zrealizowanej na terenie kraju zostaną przedstawione w późniejszych publikacjach GUS. W tablicy 2 zaprezentowano dane ostateczne za 2015 r. o produkcji budowlano-montażowej zrealizowanej na terenie kraju we wszystkich jednostkach budowlanych według województw — miejsca wykonywania robót.

4. Dane podano w cenach bieżących (z wyjątkiem dynamiki produkcji budowlano-montażowej w tabl. 1 — wyliczonej w cenach stałych) bez podatku od towarów i usług VAT.

5. Wskaźniki cen produkcji budowlano-montażowej zostały opracowane na podstawie miesięcznego badania cen reprezentantów robót (ok. 3,5 tys.) realizowanych przez dobrane w sposób celowy podmioty gospodarcze (ok. 480) zaliczone według PKD 2007 do sekcji „Budownictwo”, tj. jednostki budowlane, w których liczba pracujących przekracza 9 osób. Obserwacją objęto ceny skalkulowane na podstawie aktualnej bazy kosztowo-cenowej badanych jednostek według powszechnie stosowanych zasad kalkulacji cen produkcji budowlano-montażowej. Wskaźniki cen na szczeblu podmiotu gospodarczego obliczane są jako średnie ważone wskaźników cen reprezentantów przy zastosowaniu, jako systemu wag, wartości ich sprzedaży w badanym miesiącu.

System wag do obliczeń agregatowych wskaźników cen produkcji budowlano-montażowej stanowi struktura sprzedaży produkcji budowlano-montażowej zrealizowanej w 2010 r. przez podmioty budowlane, w których liczba pracujących przekracza 9 osób. System ten uwzględnia zmiany ceny i zmiany struktury sprzedaży zachodzące w kolejnych miesiącach roku, którego dotyczą wskaźniki cen.

6. Do produkcji budowlano-montażowej zalicza się następujące **rodzaje robót**:

- 1) **przygotowanie terenu pod budowę**, tj.: rozbiórkę oraz burzenie budynków i budowli, oczyszczanie terenu budowy, roboty ziemne, osuszanie terenów budowlanych, roboty rozbiórkowo-porządkowe prowadzone dla uzyskania materiałów nadających się do dalszego zużycia, wykopy i wiercenia próbne mające na celu badanie mechaniki gruntu przed przystąpieniem do właściwych prac budowlanych;
- 2) **wznoszenie kompletnych budynków** i budowli lub ich części; inżynierię lądową i wodną, tj.: roboty ogólnobudowlane w budynkach mieszkalnych i niemieszkalnych, budowlach przemysłowych i składowych, montaż obiektów budowlanych z elementów prefabrykowanych — lecz wykonywany nie przez ich producentów, budowę obiektów inżynierii lądowej, wykonywanie konstrukcji i pokryć dachowych, instalowanie rynien i rur odprowadzających wodę, malowanie dachów, zabezpieczanie budynków przed działaniem wody (roboty hydroizolacyjne); budowę: autostrad, ulic, placów, dróg kołowych i szynowych oraz innych traktów komunikacyjnych dla pojazdów i pieszych, obiektów inżynierii wodnej, sportowo-rekreacyjnych; prace wymagające zastosowania sprzętu specjalistycznego (roboty górniczo-dolowe: drażnienie szybów, otworów wentylacyjnych, podszybia komór i innych budowli górniczych dolowych; budowę fundamentów pod maszyny i urządzenia, wbijanie w ziemię pali i słupów, montowanie i spawanie konstrukcji stalowych, montaż i demontaż rusztowań, wiercenie studni);
- 3) **wykonywanie instalacji budowlanych**, tj. roboty związane z: zakładaniem instalacji, osprzętu, systemów i urządzeń elektrycznych, budowlanymi pracami izolacyjnymi, zakładaniem instalacji i urządzeń hydraulicznych i sanitarnych, instalacji i urządzeń gazowych, przewodów i urządzeń grzewczych, wentylacyjnych, klimatyzacyjnych i chłodniczych, systemów oświetleniowych i sygnalizacyjnych dróg, szlaków kolejowych, portów lotniczych i wodnych, montowaniem rozdzielni wysokiego napięcia, stacji transformatorowych, telekomunikacyjnych i radarowych,

montażem maszyn i urządzeń przemysłowych, zakładaniem instalacji i urządzeń, gdzie indziej niesklasyfikowanych;

- 4) **wykonywanie robót budowlanych wykończeniowych**, takich jak: tynkowanie wewnętrzne i zewnętrzne budynków i budowli, roboty sztukatorskie, instalowanie elementów stolarki budowlanej, budowa tymczasowych obiektów zagospodarowania placu budowy, wykonywanie szalunków drewnianych, układanie płytek podłogowych i ściennych, parkietów oraz innych drewnianych pokryć ścian i podłóg, wykładzin podłogowych i linoleum, pokrywanie ścian i podłóg, malowanie budynków od wewnątrz i na zewnątrz, obiektów inżynierii lądowej łącznie z malowaniem znaków poziomych na drogach i parkingach, instalowanie okien, zakładanie elementów szklanych w budynkach oraz pozostałe prace wykończeniowe (czyszczenie zewnętrznych ścian budynków za pomocą piaskowania, pary wodnej i podobnych metod, zakładanie w budynkach i budowlach dekoracyjnych elementów metalowych).

Przedstawiony powyżej zakres produkcji budowlano-montażowej dzieli się, według ekonomicznego oraz technicznego znaczenia, na **roboty o charakterze**:

1) **inwestycyjnym**:

- a) realizowane na nowych obiektach, obejmujące: przygotowanie i zagospodarowanie terenu pod budowę, budowę (wznoszenie), odbudowę budynków, budowli, części budowlanej kotłów, maszyn i urządzeń technicznych trwale umiejscowionych, linii i sieci elektroenergetycznych, elektrotrakcyjnych i telekomunikacyjnych wraz z robotami wykończeniowymi i montażem wewnętrznych instalacji oraz konstrukcji metalowych tych obiektów, montaż maszyn i urządzeń trwale umiejscowionych, roboty górnicze dołowe i wiercenia związane z rozszerzaniem chodników w czynnych kopalniach, wykonywane przez przedsiębiorstwa budowy kopalń,
- b) realizowane w istniejących (użytkowanych) obiektach roboty mające charakter przebudowy i rozbudowy (nadbudowy, dobudowy), w wyniku których uzyskuje się przynajmniej jeden z niżej wymienionych efektów:
- zmiana charakteru (przeznaczenia) przebudowywanego obiektu,
  - istotne zwiększenie jego pierwotnej wartości użytkowej,
  - przystosowanie do zmienionych warunków użytkowania,
  - wydłużenie okresu jego użytkowania,
  - obniżenie kosztów eksploatacji, bądź poprawa jakości usług czy procesów produkcyjnych prowadzonych w tym obiekcie;

O zaliczeniu tych robót do inwestycji decydują kryteria rzeczowe (techniczne) a nie finansowe.

- 2) **remontowym** tj. roboty budowlane polegające na odtwarzaniu (przywracaniu) pierwotnego lub prawie pierwotnego stanu (wartości technicznej i użytkowej), wykraczające poza zakres bieżących konserwacji istniejących obiektów budowlanych: budynków i budowli, części budowlanej kotłów, maszyn i urządzeń technicznych trwale umiejscowionych (np. pieców przemysłowych, aparatów do wymiany ciepła, kolumn z wykładziną ceramiczną, fundamentów pod maszyny i urządzenia, zbiorników naziemnych), niepowodujące jednak zmian w konstrukcji, ani w użytkowaniu tych obiektów oraz demontaż i ponowny montaż kotłów, maszyn i urządzeń trwale umiejscowionych;

3) **pozostałe roboty** obejmujące:

- roboty budowlano-montażowe związane z konserwacją, tj. okresowym wykonywaniem robót niezbędnych do utrzymania obiektu budowlanego (budynku, budowli, kotłów, maszyn i urządzeń technicznych trwale umiejscowionych) i jego otoczenia w należyтым stanie

technicznym, obejmujących likwidację przyczyn i skutków uszkodzeń mogących spowodować przedwczesne niszczenie obiektu lub jego elementów i urządzeń,

- roboty rozbiórkowo-porządkowe prowadzone dla uzyskania materiałów nadających się do dalszego użycia,

**7. Koszty produkcji budowlano-montażowej** są to wszystkie koszty składające się na całkowity koszt sprzedanej produkcji budowlano-montażowej zrealizowanej w ciągu roku na terenie kraju siłami własnymi, tj. bez podwykonawców. Do kosztów produkcji budowlano-montażowej zalicza się:

- 1) **materiały bezpośrednie**, tj. wartość (według cen zakupu, przez które rozumie się ceny, jakie nabywca płaci za zakupione materiały, pomniejszone o VAT, a przy imporcie powiększone o cło i podatek importowy, także według cen ewidencyjnych skorygowanych o odchylenia od cen ewidencyjnych):
  - materiałów podstawowych i pomocniczych oraz elementów konstrukcji budowlanych zużytych do produkcji budowlano-montażowej, w tym także wyrobów własnej produkcji pomocniczej,
  - materiałów nie mających cech typowego surowca, których zużycie jest jednak ściśle związane z produkcją budowlano-montażową, np. tlen do cięcia i spawania konstrukcji stalowych, środki chemiczne zabezpieczające trwałość poszczególnych elementów budowli,
  - materiałów uzyskanych w trakcie prowadzenia robót na budowie,
  - wyposażenia wielokrotnego użytkowania, urządzeń rozbieralnych stanowiących wyposażenia placów i zaplecza budów, rusztowań, zestawów metalowych szalunków przestawnych, itp.,
  - materiałów zużywanych do budowy obiektów tymczasowego zaplecza,
  - materiałów powierzonych przez zleceniodawcę robót,
  - innych materiałów zużywanych w związku z wykonaniem robót budowlano-montażowych;
- 2) **koszty zakupu**, tj. nie objęte ceną zakupu, ponoszone przez wykonawcę, koszty sprowadzenia materiałów od dostawcy do magazynu przyobiektowego na placu budowy bądź miejsca ich wbudowania, względnie zakładu przemysłowej produkcji pomocniczej bezpośrednio lub za pośrednictwem magazynu centralnego, przy czym pod pojęciem dostawcy rozumie się zarówno dostawców obcych jak i dostawców własnej produkcji pomocniczej. Chodzi tu głównie o koszty transportu, spedycji, załadunku u dostawcy (jeżeli załadunek obciąża nabywcę), przeładunku i rozładunku;
- 3) **place bezpośrednie**, tj. wynagrodzenia pracowników (zasadnicze, dodatki, premie itp.) oraz wynagrodzenia osób doraźnie zatrudnionych bezpośrednio przy wykonywaniu robót budowlano-montażowych, związanych z nimi robót pomocniczych, jak również wynagrodzenia z tytułu umowy zlecenia lub mowy o dzieło (wynagrodzenia bezosobowe), honoraria oraz wszystkie inne wypłaty, zakwalifikowane do wynagrodzeń za pracę, zaliczane w ciężar kosztów. Do kosztów tych zalicza się wartość brutto wynagrodzenia, tzn. bez potrąceń podatku od osób fizycznych oraz potrąceń z innych tytułów, a także składki na ubezpieczenia społeczne oraz odpisy ustawowe zaliczane w ciężar kosztów z tytułu utworzenia funduszu świadczeń socjalnych;
- 4) **koszty pracy sprzętu i transportu technologicznego**, tj. wydatki z tytułu pracy maszyn i mechanizmów ciężkich oraz sprzętu średniego, usług sprzętu (w tym także rusztowań stałych i rurowych z wyłączeniem rusztowań drewnianych), energii elektrycznej zużytej podczas pracy sprzętu, usług transportowych związanych z transportem technologicznym, tj. z przewozem materiałów, surowców, wyrobów na placu budowy, wywozem ziemi, gruzu itp.;

- 5) **pozostałe koszty bezpośrednie**, tj. wszelkiego rodzaju nakłady (koszty proste) nie kwalifikujące się do materiałów bezpośrednich, płac bezpośrednich i pracy sprzętu, np. koszty podróży służbowych pracowników zatrudnionych przy wykonywaniu robót budowlano-montażowych, koszty dozoru geodezyjnego, koszty zużycia energii cieplnej do podgrzewania realizowanych obiektów w celu przyspieszenia wykonywania robót, dodatkowe roboty ziemne, ekspertyzy, koszty badań radiologicznych; koszty leasingu sprzętu budowlanego,
- 6) **koszty ogólne budowy**, tj. płace i narzuty na płace stałego personelu budowy (m.in. płace kierownictwa budowy, personelu magazynów budowy, straży przemysłowej oraz narzuty z tytułu tych płac), zużycie zaplecza, zużycie sprzętu (obejmujące m.in. koszty zużycia, remontów i konserwacji sprzętu i narzędzi użytkowanych na budowie), koszty bezpieczeństwa i higieny pracy, koszty zatrudnienia pracowników zamiejscowych, pozostałe koszty ogólne budowy, m.in.: zużycie energii, koszty transportu wewnętrznego, koszty podróży służbowych, usługi obce z tytułu dozoru budowy, koszty biurowe budowy, itp.;
- 7) **koszty zarządu** obejmujące wydatki poniesione na utrzymanie komórek i stanowisk pracy o charakterze ogólnoadministracyjnym, tj. nadzorczych, kontrolnych, ewidencyjno-sprawozdawczych, instruktażowych oraz innych związanych z organizowaniem, kierowaniem i zarządzaniem firmą wykonawstwa budowlanego. Do kosztów tych zalicza się w szczególności: płace i narzuty na płace personelu zarządu, koszty delegacji i przejazdów, koszty eksploatacji służbowych samochodów osobowych, koszty biurowe i utrzymania obiektów ogólnego przeznaczenia, koszty racjonalizacji i wynalazczości, narzuty (np. na utworzenie funduszy socjalnych, funduszu postępu techniczno-ekonomicznego i inne), pozostałe koszty zarządu, obejmujące porady prawne, obce ekspertyzy, koszty bhp pracowników zarządu itp.,
- 8) **koszty nieprodukcyjne**, tj. koszty: robót poprawkowych wykonywanych w trakcie prowadzenia robót na budowie (w tym również robót niezawinionych przez wykonawcę, a powtórnie przez niego wykonywanych na zlecenie generalnego wykonawcy), usuwania siłami własnymi usterek w okresie rękojmi, w tym także wad w budynkach mieszkalnych zrealizowanych metodami uprzedzonymi, przestoju sprzętu, środków transportu i robotników, przerzutów materiałów i niezawinione szkody i niedobory materiałów.

8. Prezentując dane o produkcji budowlano-montażowej według rodzajów obiektów budowlanych oraz o budynkach według ich rodzajów zastosowano Polską Klasyfikację Obiektów Budowlanych, wprowadzoną z dniem 1 I 2000 r. rozporządzeniem Rady Ministrów z dnia 30 XII 1999 r. (Dz. U. Nr 112, poz. 1316) z późniejszymi zmianami — patrz Aneks II.

9. Budynek — (na podstawie ustawy Prawo budowlane z dnia 7 lipca 1994 r. — jednolity tekst Dz. U. 2013 poz. 1409) z późniejszymi zmianami — jest to obiekt budowlany, trwale związany z gruntem, posiadający fundamenty, wydzielony z przestrzeni za pomocą przegród budowlanych (tj. ścian i przykryć), czyli obudowany ścianami w zasadzie ze wszystkich stron i pokryty dachem, podpiwniczony lub nie podpiwniczony wraz z wbudowanymi instalacjami wodociągowymi, kanalizacyjnymi, ogrzewczymi, elektrycznymi, gazowymi itp., a także wbudowanymi meblami, stanowiącymi normalne wyposażenie budynku. Za odrębny budynek przyjęto budynek oddzielony od innych wolną przestrzenią, a w przypadku bezpośredniego przylegania do innego budynku w zabudowie zwartej lub do innych zabudowań (np. przy budynkach zespolonych pod jednym dachem, lecz spełniających różne funkcje gospodarcze) — budynek oddzielony ścianami szczytowymi. W budynkach mieszkalnych bliźniaczych i szeregowych za odrębny budynek należy uważać każdy segment zawierający odrębne wyjście na działkę, ulicę lub do ogrodu.

10. Budynki mieszkalne są to obiekty budowlane, których co najmniej połowa całkowitej powierzchni użytkowej jest wykorzystywana do celów mieszkalnych.

11. Jako budynek mieszkalny jednorodzinny należy rozumieć (na podstawie ustawy Prawo budowlane) budynek wolno stojący albo budynek w zabudowie bliźniaczej, szeregowej lub grupowej, służący zaspokajaniu potrzeb mieszkaniowych, stanowiący konstrukcyjnie samodzielną całość, w którym dopuszcza się wydzielenie nie więcej niż dwóch lokali mieszkalnych albo jednego lokalu mieszkalnego i lokalu użytkowego o powierzchni całkowitej nieprzekraczającej 30% powierzchni całkowitej budynku.

12. Budynki niemieszkalne są to obiekty budowlane, których co najmniej połowa całkowitej powierzchni użytkowej wykorzystywana jest na cele niemieszkalne.

13. Powierzchnia użytkowa budynku — powierzchnia wszystkich pomieszczeń w budynku (w świetle konstrukcji nośnych i nienośnych) służących do zaspokajania potrzeb bezpośrednio związanych z przeznaczeniem budynku (lub — w przypadku budynku spełniającego kilka funkcji — suma powierzchni wszystkich wydzielonych części, np. przychodnia, poczta, restauracja w budynku handlowym).

14. Kubatura budynku (objektu) — objętość mierzona w  $m^3$  — liczona jest jako iloczyn powierzchni zabudowy i wysokości budynku od podłogi piwnic do podłogi strychu. Jeśli na poddaszu znajdują się pomieszczenia użytkowe (mieszkanie, pralnia, itp.), kubaturę tych pomieszczeń dolicza się do kubatury budynku. W przypadku rozbudowy budynku (objektu) lub przekazania do eksploatacji tylko części budynku — podaje się kubaturę tylko tych części.

15. Prezentując dane o budynkach oddanych do użytkowania przyjęto następujące ustalenia metodyczne:

- 1) dane o **liczbie budynków** oraz **wszystkie dane o budynkach nowych** oddanych do użytkowania nie zawierają danych o budynkach rozbudowywanych i dotyczą tylko budynków przekazywanych w całości oraz pierwszych części budynków przekazywanych do użytkowania etapami,
- 2) dane dotyczące budynków realizowanych etapami oraz budynków rozbudowywanych dotyczą tylko tych części **budynków**, które zostały oddane do użytkowania w danym roku,
- 3) **kubatura budynków** prezentowana w tablicach 2 (11), 3 (12) oraz 14 (23) do 23 (32) zawiera dane o budynkach nowych, jak i rozbudowanych (w części dotyczącej rozbudowy), natomiast w pozostałych tablicach o budynkach mieszkalnych oddanych do użytkowania prezentowane dane dotyczą tylko budynków nowych,
- 4) wszystkie dane o nowych budynkach mieszkalnych prezentowane w tablicach 4 (13) do 13 (22) nie zawierają informacji o tych częściach budynków mieszkalnych, które zostały oddane do użytkowania jako część druga i dalsze a także o budynkach zbiorowego zamieszkania oraz nieprzeznaczonych do stałego zamieszkania domach letnich, domkach wypoczynkowych i rezydencjach wiejskich zaklasyfikowanych zgodnie z Polską Klasyfikacją Obiektów Budowlanych jako budynki jednorodzinne. Dane dla tych budynków (zarówno nowych, jak i rozbudowywanych) prezentowane są w tablicach 2 (11) i 14 (23).

16. Mieszkanie jest to lokal przeznaczony na stały pobyt ludzi, wybudowany lub przebudowany dla celów mieszkalnych, konstrukcyjnie wydzielony (trwałymi ścianami) w obrębie budynku, do którego prowadzi niezależne wejście z klatki schodowej, ogólnego korytarza, wspólnej sieni bądź bezpośrednio z ulicy, podwórza lub ogrodu; składający się z jednej lub kilku izb (lub zespołów izb) i pomieszczeń pomocniczych (takich jak: przedpokój, hol, łazienka, wc, garderoba, spiżarka, schowek). W budynkach zbiorowego zamieszkania za mieszkanie uznaje się tylko ten lokal, który przeznaczony jest na stałe zamieszkiwanie.

17. Izba jest to pomieszczenie w mieszkaniu, oddzielone od innych pomieszczeń stałymi ścianami, o powierzchni nie mniejszej niż  $4m^2$ , z bezpośrednim oświetleniem dziennym, tj. oknem lub oszklonymi



drzwiami w ścianie zewnętrznej budynku; do izb zalicza się nie tylko pokoje, ale również kuchnie spełniające powyższe kryteria. Nie uznaje się za izby — bez względu na wielkość powierzchni i sposób oświetlenia — przedpokojów, holi, łazienek, ubikacji, spiżarni, werand, ganków, schowków itp.

**18.** Przez powierzchnię użytkową mieszkania rozumie się powierzchnię wszystkich pomieszczeń w mieszkaniu lub budynku mieszkalnym, w którym znajduje się tylko jedno mieszkanie, tj. pokoi, kuchni, spiżarni, przedpokoi, alków, holi, korytarzy, łazienek, ubikacji, obudowanej werandy, ganku, garderoby oraz innych pomieszczeń służących mieszkalnym i gospodarczym potrzebom mieszkańców (pracownie artystyczne, pomieszczenia rekreacyjne lub hobby) bez względu na ich przeznaczenie i sposób użytkowania. Nie zalicza się do powierzchni użytkowej mieszkania powierzchni: balkonów, tarasów, loggi, antresoli, szaf i schowków w ścianach, pralni, suszarni, wózkowni, strychów, piwnic i komórek przeznaczonych na przechowywanie opału, a także garaży, hydroforni i kotłowni.

**19.** Pozwolenie na budowę jest to decyzja administracyjna, wydana przez organy administracji architektoniczno-budowlanej, zgodnie z ustawą Prawo budowlane, zezwalająca na rozpoczęcie i prowadzenie budowy lub wykonywanie robót budowlanych innych niż budowa obiektu budowlanego. Prezentowane dane dotyczą decyzji ostatecznych. Na podstawie ustawy z dnia 20 II 2015 r. o zmianie ustawy Prawo budowlane oraz niektórych innych ustaw (Dz. U. 2015, poz. 443 z późniejszymi zmianami) w zakresie określonych inwestycji inwestorzy mogą dokonać zgłoszenia z projektem budowlanym zamiast wystąpienia z wnioskiem o pozwolenie na budowę.

**20.** Dane o pozwoleniach wydanych na budowę i dokonanych zgłoszeniach z projektem budowlanym budowy nowych budynków mieszkalnych w tablicy 2 (51) w zakresie liczby pozwoleń, liczby zgłoszeń i liczby budynków jednomieszkaniowych zawierają także informacje o domach letnich i domkach wypoczynkowych oraz rezydencjach wiejskich nieprzeznaczonych do stałego zamieszkania, tj. nie zawierających mieszkań w rozumieniu definicji mieszkania zaprezentowanej w Uwagach metodycznych.

**21.** Zezwolenie na realizację inwestycji drogowej jest to decyzja administracyjna wydawana przez wojewodę i starostę na podstawie ustawy z dnia 10 IV 2003 r. o szczególnych zasadach przygotowania i realizacji inwestycji w zakresie dróg publicznych (Dz. U. 2008 r. Nr 193, poz. 1194) z późniejszymi zmianami. Dotyczy ono budowy nowej drogi i towarzyszących jej obiektów infrastruktury transportu, a także odbudowy i rozbudowy drogi. W przypadku, jeżeli inwestycja drogowa wychodzi poza granice dotychczasowego pasa drogowego i wymaga przejęcia własności nieruchomości — nawet w niewielkim stopniu — jest to rozbudowa drogi, która w myśl przepisów ustawy o drogach publicznych oraz ustawy Prawo budowlane jest traktowana jako budowa drogi.

**22.** Pozwolenie na realizację inwestycji w zakresie budowli przeciwpowodziowych jest to decyzja administracyjna wydawana przez wojewodę na podstawie ustawy z dnia 8 VII 2010 r. o szczególnych zasadach przygotowania do realizacji inwestycji w zakresie budowli przeciwpowodziowych (Dz. U. Nr 143, poz. 963) z późniejszymi zmianami. Dotyczy ono budowy budowli przeciwpowodziowych takich jak: kanały, ulgi, poldery przeciwpowodziowe, stopnie wodne i zbiorniki retencyjne posiadające retencję przeciwpowodziową, suche zbiorniki przeciwpowodziowe, wały przeciwpowodziowe, wrota przeciwsztormowe, wrota przeciwpowodziowe, kierownice w ujściach rzek do morza oraz budowli ochrony przed powodzią morską — wraz z obiektami związanymi z nimi funkcjonalnie.

**23.** Źródłem danych o liczbie zezwoleń na realizację inwestycji drogowych, pozwoleń na budowę obiektów inżynierii lądowej i wodnej, pozwoleń na realizację inwestycji w zakresie budowli przeciwpowodziowych oraz obiektów budowlanych oddanych do użytkowania są informacje gromadzone przez Główny Urząd Nadzoru Budowlanego w ramach badań własnych.

**24.** Mieszkania, których budowę rozpoczęto są to mieszkania mające powstać w wyniku budowy, rozbudowy (budynków mieszkalnych i niemieszkalnych) lub przebudowy (pomieszczeń niemieszkalnych oraz mieszkań większych na mniejsze), przy realizacji których rozpoczęto — zgodnie z Prawem budowlanym — prace budowlane.

**25.** W odniesieniu do prezentowanych informacji o budynkach mieszkalnych i mieszkaniach, zastosowano podział na następujące formy budownictwa:

- **budownictwo indywidualne** — realizowane przez osoby fizyczne (bez względu na to, czy prowadzą działalność gospodarczą), fundacje, kościoły i związki wyznaniowe, z przeznaczeniem na użytek własny inwestora lub na sprzedaż lub wynajem;
- **budownictwo spółdzielcze** — realizowane przez spółdzielnie mieszkaniowe, z przeznaczeniem dla osób będących członkami tych spółdzielni; jeśli spółdzielnia mieszkaniowa buduje budynki z mieszkaniami przeznaczonymi wyłącznie na sprzedaż lub wynajem osobom niebędącym członkami spółdzielni, takie mieszkania powinny zostać zaliczone do formy budownictwa „mieszkania na sprzedaż lub wynajem”;
- **budownictwo zakładowe** — realizowane przez zakłady pracy sektora publicznego i prywatnego (bez budownictwa osób fizycznych prowadzących działalność gospodarczą, zaliczonego do budownictwa indywidualnego), z przeznaczeniem na zaspokojenie potrzeb mieszkaniowych pracowników tych zakładów;
- **budownictwo komunalne** — głównie o charakterze socjalnym, interwencyjnym lub zaspokajającym potrzeby mieszkaniowe gospodarstw domowych o niskich dochodach — realizowane w całości ze środków gminy;
- **budownictwo społeczne czynszowe** — realizowane przez towarzystwa budownictwa społecznego (działające na zasadzie non profit), z wykorzystaniem kredytu z Banku Gospodarstwa Krajowego;
- **budownictwo przeznaczone na sprzedaż lub wynajem** — realizowane w celu osiągnięcia zysku przez różnych inwestorów (np. firmy deweloperskie, gminy), bez budownictwa osób fizycznych prowadzących działalność gospodarczą, zaliczonego do budownictwa indywidualnego. Do tej formy budownictwa zalicza się również budownictwo towarzystw budownictwa społecznego, realizowane w celu osiągnięcia zysku (z wynajmu lokali użytkowych lub z komercyjnej sprzedaży mieszkań) przeznaczanego w całości na budowę domów czynszowych.

**26.** Budynki lub mieszkania oddane do użytkowania są to budynki (mieszkalne i niemieszkalne) lub mieszkania, których zakończenie budowy zgłoszone zostało przez inwestora w powiatowym inspektoracie nadzoru budowlanego i organ ten nie zgłosił sprzeciwu (w drodze decyzji) lub na których użytkowanie inwestor uzyskał pozwolenie od organu nadzoru budowlanego (w drodze decyzji).

**27.** Za czas trwania budowy budynku mieszkalnego przyjęto okres trwający od daty rozpoczęcia realizacji budynku do dnia oficjalnego (tj. zgodnie z przepisami ustawy Prawo budowlane) rozpoczęcia użytkowania, niezależnie od stanu wykończenia budynku.

**28.** Przeciętny (średni) czas trwania budowy budynków obliczono jako średnią ważoną czasu trwania budowy budynków oddanych do użytkowania przyjmując jako wagi kubaturę poszczególnych budynków.

**29.** Jako kryterium zaliczenia budynków do określonej metody wznoszenia przyjęto rodzaj konstrukcji nośnej budynku, niezależnie od charakterystyki pozostałych elementów budynku, jak: stropy, ściany osłonowe, konstrukcje dachu. O zaliczeniu budynku do odpowiedniej metody

wznoszenia decydują największe elementy konstrukcji nośnej, a przy budynkach o różnych konstrukcjach — konstrukcja główna lub przeważająca. Rozróżniono następujące metody wznoszenia budynku:

- **tradycyjną udoskonaloną** — w której konstrukcją nośną są ściany wykonane z cegły, bloczków lub pustaków o ciężarze i wymiarach umożliwiającym ich ręczne wbudowywanie,
- **wielkopłytową** — o ścianowej konstrukcji nośnej przegród pionowych, montowanych na miejscu budowy z wielkowymiarowych (wielkoblokowych) elementów prefabrykowanych betonowych lub żelbetowych. Wymiary elementów ściennych odpowiadają wysokości całej kondygnacji i mają szerokość 2,40m i więcej,
- **wielkoblokową** — o ścianowej konstrukcji nośnej przegród pionowych montowanych na miejscu budowy z prefabrykowanych betonowych i żelbetowych płyt lub bloków o wysokości całej kondygnacji i o szerokości mniejszej niż 2,40m,
- **monolityczną** — o ścianowej lub szkieletowej konstrukcji z betonu lub żelbetonu realizowanej na miejscu budowy, z zastosowaniem deskowań o jedno- lub wielokrotnym użyciu i o różnych cechach konstrukcyjno-wymiarowych,
- **konstrukcji drewnianych** — tj. posadowionej na płycie betonowej lub fundamencie konstrukcji:
  - a) lekkiego szkieletu drewnianego obudowanego belkami i warstwami wykończeniowymi (inaczej metoda kanadyjska),
  - b) drewnianych elementów prefabrykowanych (montowanych na placu budowy), których zewnętrzne poszycie ścian wykończone jest deskami lub tynkiem,
  - c) z bali układanych poziomo jeden na drugim.

**30.** Budynki o zróżnicowanej wysokości, w podziale wg kondygnacji, zaliczono w całości do grupy najwyższej kondygnacji w budynku.

**31.** Przez **wodociąg** należy rozumieć instalacje wodociągowe (wraz z urządzeniami odbioru znajdującymi się w mieszkaniu) doprowadzające wodę z sieci (za pomocą czynnych połączeń) od przewodu ulicznego lub z urządzeń lokalnych (własne ujęcia wody);

Przez **wodociąg z sieci** należy rozumieć instalacje wodociągowe (wraz z urządzeniami odbioru znajdującymi się w mieszkaniu) doprowadzające wodę z sieci za pomocą czynnych połączeń od przewodu ulicznego;

Przez **kanalizację** należy rozumieć instalację kanalizacyjną (wraz z urządzeniami sanitarnymi znajdującymi się w obrębie mieszkania) odprowadzającą ścieki do kanalizacji sieciowej lub do kanalizacji lokalnej (zbiorniki bezodpływowe, przydomowe oczyszczalnie ścieków);

Przez **kanalizację z odprowadzeniem do sieci** należy rozumieć instalację kanalizacyjną (wraz z urządzeniami sanitarnymi znajdującymi się w obrębie mieszkania) odprowadzającą ścieki do kanalizacji sieciowej;

Przez **łazienkę** należy rozumieć pomieszczenie, w którym zainstalowana jest wanna lub prysznic, bądź oba te urządzenia oraz urządzenia odprowadzające ścieki do kanalizacji sieciowej lub do kanalizacji lokalnej (zbiorniki bezodpływowe, przydomowe oczyszczalnie ścieków);

Przez **centralne ogrzewanie** należy rozumieć instalacje doprowadzające ciepło z centralnego źródła wytwarzania, tj. elektrociepłowni, ciepłowni, kotłowni osiedlowych, pieca do c.o. zainstalowanego we własnej kotłowni lub w innym pomieszczeniu; do c.o. zalicza się również elektryczne ogrzewanie podłogowe;

Przez **gaz z sieci** należy rozumieć instalacje (wraz z urządzeniami odbioru znajdującymi się w mieszkaniu) doprowadzające gaz z czynnych przyłączy;

Przez **ciepłą wodę** dostarczaną z elektrociepłowni, ciepłowni lub kotłowni osiedlowej należy rozumieć wodę wytwarzaną w jednym centralnym źródle ciepła i rozprowadzaną (do urządzeń odbioru znajdujących się w mieszkaniu) za pomocą instalacji.

**32.** Podziału rzeczowych efektów działalności budowlanej według województw i podregionów oraz na miasta i wieś dokonano zgodnie z faktyczną lokalizacją budynku.

**33.** Do przeliczenia efektów budownictwa mieszkaniowego na 1000 ludności wykorzystano dane o liczbie ludności według stanu w dniu 30 VI 2016 r., natomiast przy przeliczeniu na 1000 zawartych małżeństw – dane demograficzne według stanu w dniu 31 XII 2016 r.

**34.** Dane prezentowane dla regionów, województw, podregionów i powiatów odpowiadają poziomowi 1, 2, 3 i 4 Nomenklatury Jednostek Terytorialnych do Celów Statystycznych (NTS). Nomenklatura (zawierająca 72 podregiony) opracowana została zgodnie z Nomenclature of Territorial Units for Statistics (NUTS) wprowadzoną na podstawie Rozporządzenia Komisji (UE) nr 1319/2013 z dnia 9 XII 2013 r. i obowiązuje w krajach Unii Europejskiej od 1 I 2015 r.

Regiony obejmują:

- 1) region Centralny — województwa: łódzkie i mazowieckie
- 2) region Południowy — województwa: małopolskie i śląskie
- 3) region Wschodni — województwa: lubelskie, podkarpackie, podlaskie i świętokrzyskie
- 4) region Północno-Zachodni — województwa: lubuskie, wielkopolskie i zachodniopomorskie
- 5) region Południowo-Zachodni — województwa: dolnośląskie i opolskie
- 6) region Północny — województwa: kujawsko-pomorskie, pomorskie i warmińsko-mazurskie.

Podregiony prezentowane w wybranych tablicach grupują jednostki szczebla powiatowego.

**35.** Niektóre dane zawarte w tej publikacji mają charakter nieostateczny i mogą ulec zmianie w następnych publikacjach Głównego Urzędu Statystycznego.

**36.** Ze względu na elektroniczną technikę przetwarzania danych, w niektórych przypadkach sumy składników mogą się różnić od podanych wielkości „ogółem”.

## METHODOLOGICAL NOTES

1. Data concerning construction and assembly production realized by construction and non-construction entities are presented in the publication in accordance with the Polish Classification of Activities — PKD 2007, compiled on the basis of the Statistical Classification of Economic Activities in the European Community — NACE Rev. 2. PKD 2007 was introduced on 1 I 2008 by the decree of Council of Ministers, dated 24 XII 2007 (Journal of Laws No. 251, item 1885) with later amendments.

2. Statistical data presented in the publication concern:

**2.1** construction and assembly production realized with own resources (i.e. without payments to sub-contractors) on the basis of the contract system (i.e. for outside clients) by entities conducting economic activity included, in accordance with the Polish Classification of Activities, in:

1) **the section F Construction (construction entities)** — with reference to:

- a) all entities — within the scope of data regarding construction and assembly production realized domestically — presented in table 1 as well as in the descriptive part of “Construction results in 2016”,
- b) entities with more than 9 persons employed — within the scope of data regarding:
  - construction and assembly production realized domestically [tables 1 (4) to 5 (8)] and realized outside the territory of Poland [table 1 (9)],
  - price indices of construction and assembly production — presented in table 3,

2) **other than section F Construction (non-construction entities)** — with reference to:

- a) all entities — within the scope of data regarding construction and assembly production realized domestically — presented in table 1,
- b) entities with more than 9 persons employed — with reference to data regarding construction and assembly production realized outside the territory of Poland — presented in table 1 (9);

Furthermore, data regarding construction and assembly production realized domestically on the basis of the own-account construction, i.e. for own needs — by entities conducting economic activity and by natural persons (regardless of whether they conduct economic activity), were included in table 1 in „total”,

**2.2** buildings and dwellings completed — by all investors,

**2.3** dwellings in which construction has begun — by all investors

**2.4** building permits and registrations with a construction project for construction of dwellings and new buildings — by all investors

3. Data concerning: construction and assembly production realized by construction units employing more than 9 persons, construction and assembly production realized by non-construction entities

outside the territory of Poland as well as data regarding buildings and dwellings completed, dwellings in which construction has begun and permits and registrations with a construction project granted on building construction — are **the final data**.

**Final data** regarding activity results of the entire group of construction entities as well as the final data regarding construction and assembly production realized nation-wide will be presented in the subsequent publications of the Central Statistical Office. The final data for 2015, presented in table 2, concern construction and assembly production realized domestically by all the construction entities by voivodships — work-site location

4. Data is given in current prices (excluding index numbers of construction and assembly production in table 1— calculated in constant prices) excluding the value added tax (VAT).

5. Price indices of construction and assembly production are calculated on the basis of a monthly survey of prices of works representatives (about 3.5 thous.) realized by specifically selected economic entities (about 480) included in the “Construction” section of NACE Rev. 2 i.e., construction units in which the number of employees exceeds 9 persons. Observation covers prices calculated on a current cost-price basis in surveyed units according to generally applied rules of price calculation of construction and assembly production. Price indices at the economic entity level are calculated as weighted averages of price indices of representative items using, as a weight system, their sales value in the month under the survey.

Weight system for calculation of the aggregated price indices of construction and assembly production is based on the sales structure of construction and assembly production carried out in 2010 by construction entities in which the number of employees exceeds 9 persons. This system regards the price and sales structure changes, occurring in subsequent months of a year, to which the price indices refer.

6. Construction and assembly production includes the following **types of work**:

- 1) **site preparation**, i.e.: the demolition and wrecking of buildings and other structures, the clearing of building sites, earth moving works, drainage of construction sites, demolition-clean up work conducted for obtaining recyclable materials, test drilling and boring for the purpose of site surveying before initiating actual construction work;
- 2) **building of complete construction or parts** thereof; civil engineering, i.e.: general construction in residential and non-residential buildings, industrial and storage structures, the assembly of constructions from prefabricated elements, but not self-manufactured, the construction of civil engineering works, the erection of roof coverings, the installation of gutters and water drainage pipes, the painting of roofs, waterproofing (hydro-insulation works); the construction of highways, streets, squares, roads and railways as well as other transportation routes for vehicles and pedestrians, the construction of water projects, sports and recreational installations; work requiring the use of specialised equipment (pit and mining works: the boring of shafts, ventilation shafts, shaft bottom stalls and other pit and mining structures; the building of foundations under machinery and equipment, the driving of piles and posts into the ground, the assembly and welding of steel structures, the assembly and disassembly of scaffolding, water well drilling);
- 3) **building installations**: electrical (the installation of electrical wiring and fittings), insulation work, the installation of: hydraulic and sanitary systems and equipment, gas systems and equipment, heating, ventilation, air conditioning and cooling conduits and equipment, roadway, railway, airport

and seaport lighting and signalling systems, the assembly of high voltage switching, transformer, telecommunications and radar stations, the assembly of industrial machinery and equipment, the installation of systems and equipment, not elsewhere classified;

- 4) **building completion**, e.g.: plastering interiors and exteriors of buildings and structures; stucco work, the installation of construction joinery elements, the erection of temporary constructions on building sites, the completion of wooden wall coverings, the laying of floor and wall tiles, parquet and other wooden wall and floor coverings, floor coverings and linoleum, the covering of walls and floors, the interior and exterior painting of buildings, the painting of civil engineering structures including the painting of signs on roads and in parking lots, the installation of windows, the installation of glass elements in buildings as well as other finishing works (cleaning the external walls of buildings by sanding, steaming and similar methods, installing decorative metal elements in buildings and structures).

The scope of construction and assembly production presented above is divided, according to the economic and technical importance, into **work**:

1) **with an investment character**:

a) being realized on new constructions, including: the preparation and management of construction sites, construction (erection), the reconstruction of buildings, structures, the construction of facilities for boilers, permanently installed technical machinery and equipment, electrical power, electric traction and telecommunications lines and networks together with finishing work and the assembly of interior elements as well as the metal structures of these facilities, the assembly of permanently installed machinery and equipment, pit mining and boring works connected with broadening galleries in active mines, realized by enterprises in tunnelling activity,

b) **work being realized in existing (used) constructions** with an reconstruction and expansion (horizontal and vertical extension) character, as a result of which at least one of the below mentioned results is obtained:

- a change in the character (designation) of the reconstructed facility,
- a significant increase in its original utility value,
- an adaptation to changed conditions of utilisation,
- an extension of its utilisation period,
- a reduction in the costs of utilisation, or an improvement in the quality of services and production processes conducted in the facility;

Material criteria (technical) and not financial criteria, determine the inclusion of these works to investments.

- 2) **with a restoration character**, i.e. construction work consisting in the regeneration (restoration) of the original or almost original condition (technical and utility value), exceeding the scope of routine conservation work of existing building constructions: buildings and structures, the construction of facilities for boilers, permanently installed technical machinery and equipment (e.g. industrial furnaces, heat exchange apparatus, ceramic core columns, foundations under machinery and equipment, ground reservoirs), without, however, causing changes in the structure or in the utility of these constructions as well as the disassembly and re-assembly of boilers and permanently installed machinery and equipment;

3) **other work** including:

- construction and assembly work connected with conservation, i.e., periodic work in order to maintain a building construction (a building, structure, boilers, permanently installed technical machinery and equipment) and its environment in an appropriate technical condition, including the elimination of causes and effects of damage to prevent the premature destruction of a construction or its elements and equipment,
- demolition–clean up work conducted in order to obtain recyclable materials,

**7. Costs of construction and assembly production** include all costs comprising the total cost of sold construction and assembly production during the course of a year within the country and with own resources (i.e. without subcontractors). Costs of construction and assembly production include:

- 1) **direct materials**, i.e. the value (according to purchase prices, understood as the prices that the buyer pays for the purchased materials, decreased by VAT, and in imports, increased by customs duties and import taxes, as well as according to recorded prices adjusted by deviations from recorded prices):
  - basic and auxiliary materials as well as elements of building construction consumed in construction and assembly production, also including goods of own auxiliary production,
  - materials not having the characteristics of typical raw materials, the consumption of which however is closely connected with construction and assembly production, e.g. oxygen for cutting and welding steel constructions, chemical agents ensuring the durability of individual building elements,
  - materials obtained in the course conducting construction work,
  - reusable equipment, fittings that can be assembled and disassembled at the construction site and comprising the resource base, scaffolding, portable metal forms, etc.,
  - materials consumed in building temporary resource facilities,
  - materials entrusted by the employer of the work,
  - other materials consumed in connection with realising construction and assembly work;
- 2) **purchase costs**, i.e. costs not included in the purchase price, borne by the contractor, costs of moving materials from the supplier to the on–site warehouse or to the construction site or to an industrial plant for auxiliary production either directly or through the mediation of a central warehouse, with supplier understood as both outside suppliers and suppliers of own auxiliary production. This primarily refers to the costs of transport, forwarding, loading at the supplier (if the buyer is responsible for loading), trans–shipping and unloading;
- 3) **direct wages**, i.e. wages and salaries of employees (base, bonuses, premiums, etc.) as well as wages and salaries of people extemporaneously employed directly in conducting construction and assembly work, auxiliary work connected with it as well as non–personal wages and salaries, honoraria and all other payments, classified as wages and salaries for work, included in costs. These costs include the value of gross wages and salaries, i.e. excluding personal income tax deductions and other deductions as well as social security contributions and statutory write–offs included in costs from creation of the social benefit fund;



- 4) **costs of operating equipment and technological transport**, i.e. expenditures on operating heavy machinery and mechanisms as well as medium equipment, equipment services (also including permanent and pipe scaffolding, excluding wooden scaffolding), electricity consumed by the use of equipment, transport services connected with technological transport, i.e. with transporting materials, raw materials and goods on the construction site, removal of earth, rubble, etc.;
- 5) **other direct costs**, i.e. all types of expenditures (simple costs) not classified as direct materials, direct wages and salaries and costs of operating equipment, e.g. costs of business travel of employees engaged in performing construction and assembly work, costs of geodetic inspection, costs of consumption of heat energy for heating structures under construction in order to accelerate the realisation of work, additional earth work, expertise, costs of radiological surveys; costs of leasing of building equipment;
- 6) **general building costs**, i.e. wages and surcharges on wages of permanent construction personnel (among others, wages of the on-site management, on-site warehouse personnel, industrial guards as well as surcharges on these wages), consumption of the resource base, consumption of equipment (including, among others, costs of consumption, renovation and conservation of equipment and tools used for construction), costs of labour safety and hygiene, costs of employing non-local employees, other general building costs, among others: consumption of energy, costs of internal transport, costs of business travel, outside services connected with construction supervision, office costs, etc.;
- 7) **costs of management and administration**, i.e. expenditures borne on maintaining units and job positions with a general administrative character, i.e. supervisory, monitoring, accounting and finances, training as well as other positions connected with organising, directing and managing a general construction company. In particular, these costs include wages and surcharges on wages of executive personnel, costs of business travel, costs of using personal automobiles for official business, office costs and costs of maintaining general purpose facilities, costs of technical improvements and inventiveness, surcharges (e.g. on the creation of social funds, technical and economic progress funds and others), other costs of management and administration, including legal advice, outside expertise, costs of executive employee health and safety, etc.;
- 8) **non-production costs**, i.e. costs of corrective work realized in the course construction work (also including work performed by the contractor on order of the general contractor but not the fault of the contractor), correcting faults during the guarantee period, also including defects in residential buildings realized by industrialised methods, equipment breakdowns, means of transport and employees, transporting materials as well as damages not the fault of the contractor and shortages of materials.

8. In presenting the data regarding construction and assembly production according to types of construction facilities as well as regarding buildings according to type, the Polish Classification of Types of Constructions was used. This system of classification was introduced on 1 I 2000 by the decree of the Council of Ministers dated 30 XII 1999 (Journal of Laws No. 112, item 1316) with later amendments — see Annex II.

9. A building – (in accordance with the Building Law of 7 July 1994 — uniform text Journal of Laws 2013 item 1409) with later amendments – is a constructed structure, strictly connected with the ground, with foundation, separated with the aid of construction partitions (walls and covers) i.e. surrounded by walls and covered by a roof, with or without a cellar, together with built in plumbing, sewerage, heating, electrical, gas and other installations, as well as with built in furniture, accounting for

normal building installations. A separate building is a building separated from other buildings by free space, and in the case of being directly adjacent to other buildings (e.g. in buildings joined under one roof but serving various economic functions), a building separated by gable walls. In semi-detached or terraced residential buildings, each segment containing a separate exit to a lot, street or garden is considered as a separate building.

**10.** Residential buildings are constructions if at least half of the overall useful floor area is used for residential purposes.

**11.** One dwelling residential building shall mean (in accordance with the Building Law) a detached building or a building in semi-detached, terraced or group housing, used for meeting housing needs, being structurally an independent whole, within which it is possible to section of no more than two residential flats or one flat and a functional area of no more than 30% of the surface area of the whole building.

**12.** Non-residential buildings are constructions if at least half of the overall useful floor area is used for non-residential purposes.

**13.** Useful area of a building — surface area of all rooms in the building (in view of load-bearing and non-bearing structures) used to meet the needs directly related to the purpose of the building (or — in the case of buildings with several functions — total area of all parts sectioned off, e.g. a clinic, post office, restaurant in trade building).

**14.** The cubic volume of a building (construction), measured in  $m^3$ , is calculated as the product of the area and the height of the structure from the floor of the cellar to the floor of the loft. If the attic contains useable spaces (dwelling, washroom, etc.), the cubic volume of these spaces is added to the cubic volume of a building. In the case of expanding a building (structure) or transferring only a portion of the building to use; only the volume of this portion is given.

**15.** In presenting data regarding buildings completed the following methodological decisions were used:

- 1) data regarding **number of buildings** and **all data regarding new buildings** completed do not include data about expanded buildings and concern only buildings completed as a whole and of first parts of buildings completed in stages,
- 2) data regarding buildings realised in stages and expanded buildings concern these parts only, which have been completed within a given year,
- 3) **cubic volume** of buildings presented in tables 2 (11), 3 (12) and 14 (23) to 23 (32) includes data regarding newly built and expanded buildings (in the expanded portion), whereas in other tables about residential buildings completed data concern only new buildings,
- 4) all data regarding new residential buildings presented in tables 4 (13) to 13 (22) do not include information about these parts of residential buildings completed in stages which have been completed as other than first part of a building and information about residences for communities, summer houses, holiday cottages and rural residences not adapted for permanent residence, included, in accordance with the Polish Classification of Types of Constructions, in a one-dwelling buildings; data for these buildings (new as well as expanded buildings) are presented in tables 2 (11) and 14 (24).

**16.** A dwelling is a space for permanent residence, built or remodelled for residential purposes for a single family, structurally separated (by permanent walls) within a building, into which a separate access leads from a staircase, passage, common hall or directly from the street, courtyard or garden; consisting of a premises comprising one or several rooms and auxiliary spaces. (i.e.: foyers, hall, bathroom, toilet, wardrobe, pantry, closet). A dwelling in residences for communities is understood as a unit, which is designated for the permanent residence.

**17.** A room is a space in a dwelling, separated from other spaces by permanent walls, with an area of not less than 4m<sup>2</sup>, with day lighting, i.e. with a window or door containing a glass element in an external wall of the building; this category includes not only bedrooms, dining-rooms, living-rooms, habitable attics, servants' rooms but also kitchens meeting the above criteria. Not acknowledged as rooms, regardless of the size of the space and the method of lighting, are foyers, halls, bathrooms, toilets, pantries, verandas, porches, closets, etc.

**18.** The useful floor area of a dwelling is understood as the area of all spaces in a dwelling or residential building in which there is only one dwelling, i.e. rooms, kitchens, pantries, foyers, alcoves, halls, corridors, bathrooms, toilets, enclosed verandas, porches, dressing rooms as well as other spaces serving the residential and household needs of the inhabitants (art studios, recreational or hobby spaces) regardless of their designation and manner of use. Useful area does not include: balconies, terraces, loggias, mezzanines, closets and recesses in walls, laundry rooms, drying rooms, bicycle storage rooms, attics, basements and areas designated for storing heating fuel as well as garages, pump-rooms and boiler rooms.

**19.** A building permit is an administrative document, granted by architectural and administrative body in accordance with the Building Law, that allows construction of a building to be initiated and conducted or construction works other than building of constructions to be realized. Data presented in this publication concern final decisions. On the basis of the act dated 20 II 2015 amending the Building Law (Journal of Laws of 27 III 2015, item 443) investors can obtain registration with a construction project instead of a building permit for indicated investments.

**20.** Data concerning permits and registrations with a construction project for new residential buildings construction in table 2 (51) within the scope of number of permits for one-dwelling buildings and number of one-dwelling buildings include summer houses, holiday cottages and rural residences not adapted for permanent residence which do not contain dwellings within the meaning of the definition "dwelling" in Methodological notes

**21.** A permit granted for the implementation of road development is an administrative decision issued by the voivodship and starost pursuant to the Act of 10 IV 2003 on specific principles governing the preparation and implementation of public road investments (Journal of Laws of 2008, No. 193, item 1194) with later amendments. This refers to constructing new roads, together with accompanying transport infrastructure facilities, as well as to reconstructing and expanding the existing ones. In the event of a road investment going beyond the borders of the existing roadway and requiring taking over the ownership of real property — even to a small extent — this amounts to road expansion, which, under the provisions of the Act on Public Roads and the Building Law, is considered road construction.

**22.** A permit granted for the implementation of flood control structure development is an administrative decision issued by the voivodship pursuant to the Act of 8 VII 2010 on specific principles governing the preparation and implementation of flood control structure investments (Journal of Laws, No. 143, Item 963) with later amendments. This refers to such flood control structures as channels,

reliefs, polder ditches, barrages and retention tanks with flood retention functions, dry flood control tanks, flood embankments, storm control gates, flood control gates, steering systems at river estuaries and coastal flood protection structures — together with accompanying functional facilities.

**23.** A source of data on the number of permits for the implementation of road development, for civil engineering works and for the implementation of flood control structure development as well as on the number of civil engineering works completed are gathered by the General Office of Building Control within the framework of its own surveys.

**24.** Dwellings in which construction has begun means dwellings which are to come into existence as a result of construction, expansion of residential and non-residential buildings, non-residential accommodations or reconstruction larger dwellings to smaller ones, at which realization construction works has begun in accordance with the Building Law.

**25.** In relation to the presented information regarding residential buildings and dwellings, the division of the following forms of construction is used:

- **private construction** — realized by natural persons (conducting or not conducting economic activity), foundations, churches and religious associations, designated for the own use of the investor or for sale or rent;
- **cooperative construction** — realized by housing cooperatives, designated for the members of these cooperatives; if all dwellings in a building are constructed for sale or rent for people who are not members of a cooperative, such dwellings should be included into construction designated for sale or rent;
- **company construction** — realized by companies of the public or private sector (excluding construction of natural persons conducting economic activity, included in private construction), designated for meeting the residential needs of the employees of these companies;
- **municipal construction** — primarily with a social or intervention character, realized entirely with gmina funds for the residential needs of low income households;
- **public building society** — realized by public building societies (operating on a non-profit basis), utilizing credit from the state bank BGK;
- **construction for sale or rent** — realized in order to achieve a profit by various investors (e.g., development companies, gminas), excluding construction of natural persons conducting economic activity, included in private construction. This form of construction also includes construction of public building societies, realized in order to earn a profit (from rent or the commercial sale of dwellings), designated in full for building rental housing.

**26.** Buildings and dwellings completed are buildings (residential and non-residential) and dwellings, the completion of which has been reported by the investor to the building control authorities and this body has not reported otherwise (through a decision) or for the use of which the investor has obtained permission (through a decision) from the building control authorities.

**27.** The construction period of a residential building is the period from the date of initiating construction of the building to the official date (in accordance with the Building Law) the building is utilised, regardless of the degree to which the building has been completed.

**28.** Average construction period of residential buildings — the average weighted construction time of new residential buildings completed; the weighting of the average duration is based on the cubic volume of buildings.

**29.** The criterion for including buildings in a specific method of construction is the type of load-bearing structure, regardless of the character of the remaining elements of the building, e.g.: ceilings, panel walls and roof construction. Inclusion of a building to a specific method of construction is determined by the largest elements of the load-bearing structure, and in buildings with various structures — the primary or predominant structure.

The following methods of constructing a building are defined:

- **improved traditional** — in which the load-bearing structure are walls made from bricks, blocks or hollow bricks with weights and dimensions making their assembly by hand possible,
- **large panel** — with a wall load-bearing structure of vertical partitions assembled on the construction site from large (block) prefabricated concrete or reinforced concrete elements. The dimensions of the wall elements correspond to the height of the entire story and have a width of at least 2.40m,
- **large block** — with a wall load-bearing structure of vertical partitions assembled on the construction site from prefabricated concrete and reinforced concrete panels or blocks with a height of an entire story and a width smaller than 2.40m,
- **monolithic** — with a wall or frame concrete or reinforced concrete construction realised on the construction site, using singular or multiple use formwork with various structural characteristics and dimensions,
- **wooden constructions** — founded on a concrete plate or foundation, made of:
  - a) light wooden scaffolding surrounded with beams and finishing layers (also called the Canadian method),
  - b) prefabricated wooden parts (installed at the construction site), with the external wall panelling finished with boards or plaster,
  - c) balks arranged horizontally one on the other.

**30.** Buildings with differentiated heights, classified according to storeys, are included in whole to the group of buildings according to the highest storey.

**31. Water-line system** is understood to mean water-line system installations (together with reception facilities located in the dwelling) providing water from the network (by means of active connections) from the street conduit or from local facilities (own water intake);

**Water-line system from the network** is understood to mean water-line system installations (together with reception facilities located in the dwelling) providing water from the network by means of active connections from the street conduit;

**Sewerage system** refers to the infrastructure (along with sanitary facilities in a dwelling) that discharge sewage into the sewer network or the local sewerage (septic tanks, household wastewater treatment systems);

**Sewerage system with the discharge into a network** refers to the infrastructure (along with sanitary facilities in a dwelling) that discharge sewage into the sewer network;

**Bathroom** is understood to mean a room where a bath or a shower or both of them are installed together with facilities draining off sewage to the sewerage network or to local facilities (tanks with no outlet, household wastewater treatment systems);

**Central heating** is understood to mean installations providing heat from a central generation source i.e. thermal–electric power stations, heating plants, housing estate boiler–rooms, furnaces for central heating installed in the boiler–room on the premises or another room;

**Gas from gas–line system** is understood to mean installations (together with reception facilities located in the dwelling) providing gas from active gas connections;

**Hot water centrally provided** is understood to mean water generated in one central source of heat and distributed by means of the installation (to the intake facilities located in the dwelling).

**32.** The division of the tangible results of construction activity according to voivodship and subregions as well as urban and rural area is made in accordance with the actual location of the building.

**33.** In calculating the results of residential housing construction per 1000 population, data regarding the population as of 30 VI 2016 is used, while calculated per 1000 contracted marriages — demographic data as of 31 XII 2016.

**34.** Data presented for regions, voivodships, subregions and powiats correspond to levels 1, 2, 3 and 4 of the Nomenclature of Territorial Units for Statistical Purposes (NTS). Nomenclature (including 72 subregions) was compiled on the basis of the Nomenclature of Territorial Units for Statistics (NUTS) introduced by the Commission Regulation (EU) No. 1319/2013 from XII 2013 and is obligatory in countries of the European Union since 1 I 2015.

Regions consists of:

- 1) region Centralny — voivodships: łódzkie and mazowieckie
- 2) region Południowy — voivodships: małopolskie and śląskie
- 3) region Wschodni — voivodships: lubelskie, podkarpackie, podlaskie and świętokrzyskie
- 4) region Północno-Zachodni — voivodships: lubuskie, wielkopolskie and zachodniopomorskie
- 5) region Południowo-Zachodni — voivodships: dolnośląskie i opolskie
- 6) region Północny — voivodships: kujawsko-pomorskie, pomorskie and warmińsko-mazurskie.

Subregions presented in selected tables group powiat–level units.

**35.** Selected data in this publication is preliminary and may change in subsequent publications of the Central Statistical Office.

**36.** Due to the electronic method of data processing, in some cases sums of components may differ from the amount given in the item “total”.

Grupowanie przedsiębiorstw budowlanych według podstawowego rodzaju działalności

## POLSKA KLASYFIKACJA DZIAŁALNOŚCI 2007

Ze względu na podstawowy rodzaj działalności, przedsiębiorstwa budowlane zaklasyfikowano w sekcji F

Budownictwo — według Polskiej Klasyfikacji Działalności<sup>a</sup> do następujących grupowań:

Dział	Grupa	Klasa	Wyszczególnienie
<b>41</b>			<b>ROBOTY BUDOWLANE ZWIĄZANE ZE WZNOSENIEM BUDYNKÓW</b>
	41.1	41.10	Realizacja projektów budowlanych związanych ze wznoszeniem budynków
	41.2	41.20	Roboty budowlane związane ze wznoszeniem budynków mieszkalnych i niemieszkalnych
<b>42</b>			<b>ROBOTY ZWIĄZANE Z BUDOWĄ OBIEKTÓW INŻYNIERII LĄDOWEJ I WODNEJ</b>
	42.1		<b>Roboty związane z budową dróg kołowych i szynowych</b>
		42.11	Roboty związane z budową dróg i autostrad
		42.12	Roboty związane z budową dróg szynowych i kolei podziemnej
		42.13	Roboty związane z budową mostów i tuneli
	42.2		<b>Roboty związane z budową rurociągów, linii telekomunikacyjnych i elektroenergetycznych</b>
		42.21	Roboty związane z budową rurociągów przesyłowych i sieci rozdzielczych
		42.22	Roboty związane z budową linii telekomunikacyjnych i elektroenergetycznych
	42.9		<b>Roboty związane z budową pozostałych obiektów inżynierii lądowej i wodnej</b>
		42.91	Roboty związane z budową obiektów inżynierii wodnej
		42.99	Roboty związane z budową pozostałych obiektów inżynierii lądowej i wodnej, gdzie indziej niesklasyfikowane
<b>43</b>			<b>ROBOTY BUDOWLANE SPECJALISTYCZNE</b>
	43.1		<b>Rozbiórka i przygotowanie terenu pod budowę</b>
		43.11	Rozbiórka i burzenie obiektów budowlanych
		43.12	Przygotowanie terenu pod budowę
		43.13	Wykonywanie wykopów i wierceń geologiczno-inżynierskich
	43.2		<b>Wykonywanie instalacji elektrycznych, wodno-kanalizacyjnych i pozostałych instalacji budowlanych</b>
		43.21	Wykonywanie instalacji elektrycznych
		43.22	Wykonywanie instalacji wodno-kanalizacyjnych, ciepłych, gazowych i klimatyzacyjnych
		43.29	Wykonywanie pozostałych instalacji budowlanych
	43.3		<b>Wykonywanie robót budowlanych wykończeniowych</b>
		43.31	Tynkowanie
		43.32	Zakładanie stolarki budowlanej
		43.33	Posadzkarstwo; tapetowanie i oblicowywanie ścian
		43.34	Malowanie i szklenie
		43.39	Wykonywanie pozostałych robót budowlanych wykończeniowych
	43.9		<b>Pozostałe specjalistyczne roboty budowlane</b>
		43.91	Wykonywanie konstrukcji i pokryć dachowych
		43.99	Pozostałe specjalistyczne roboty budowlane, gdzie indziej niesklasyfikowane

<sup>a</sup> Wprowadzonej z dniem 1 I 2008 r. rozporządzeniem Rady Ministrów z dnia 24 XII 2007 r. (Dz. U. Nr 251, poz. 1885) z późniejszymi zmianami.

Grouping of construction enterprises according to the basic kind of activity

## POLISH CLASSIFICATION OF ACTIVITIES 2007 (NACE Rev.2)

On account of the basic kind of activity constructions enterprises have been classified into the section F  
Construction — according to the Polish Classification of Activities<sup>a</sup> — to the following groups:

Division	Group	Class	Description of the class
<b>41</b>			<b>CONSTRUCTION OF BUILDINGS</b>
	<b>41.1</b>	41.10	<b>Development of building projects</b>
	<b>41.2</b>	41.20	<b>Construction of residential and non-residential buildings</b>
<b>42</b>			<b>CIVIL ENGINEERING</b>
	<b>42.1</b>		<b>Construction of roads and railways</b>
		42.11	Construction of roads and motorways
		42.12	Construction of railways and underground railways
		42.13	Construction of bridges and tunnels
	<b>42.2</b>		<b>Construction of utility projects</b>
		42.21	Construction of utility projects for fluids
		42.22	Construction of utility projects for electricity and telecommunications
	<b>42.9</b>		<b>Construction of other civil engineering projects</b>
		42.91	Construction of water projects
		42.99	Construction of other civil engineering projects not elsewhere classified
<b>43</b>			<b>SPECIALISED CONSTRUCTION ACTIVITIES</b>
	<b>43.1</b>		<b>Demolition and site preparation</b>
		43.11	Demolition
		43.12	Site preparation
		43.13	Test drilling and boring
	<b>43.2</b>		<b>Electrical, plumbing and other construction installation activities</b>
		43.21	Electrical installation
		43.22	Plumbing, heat and air conditioning installation
		43.29	Other construction installation
	<b>43.3</b>		<b>Building completion and finishing</b>
		43.31	Plastering
		43.32	Joinery installation
		43.33	Floor and wall covering
		43.34	Painting and glazing
		43.39	Other building completion and finishing
	<b>43.9</b>		<b>Other specialised construction activities</b>
		43.91	Roofing activities
		43.99	Other specialised construction activities not elsewhere classified

<sup>a</sup> Implemented on 1 I 2008 by the decree of the Council of Ministers, dated 24 XII 2007 (Journal of Laws No 251, item 1885) with later amendments.



## WYNIKI BUDOWNICTWA W 2016 R.

**Produkcja budowlano-montażowa** (obejmująca roboty o charakterze inwestycyjnym i remontowym) zrealizowana w 2016 r. na terenie kraju przez przedsiębiorstwa budowlane (łącznie z szacunkowymi danymi dla przedsiębiorstw budowlanych o liczbie pracujących do 9 osób) była niższa o 6,1% niż przed rokiem, wobec wzrostu w 2015 r. o 3,7%. Produkcja zrealizowana przez jednostki sektora prywatnego była niższa o 2,5% niż w 2015 r., a jej udział w ogólnej produkcji budowlano-montażowej wyniósł 99,2% (przed rokiem wzrost o 3,7%, udział 99,0%). Poziom produkcji budowlano-montażowej zrealizowanej w sektorze publicznym spadł o 21,4% (przed rokiem wzrost o 0,7%).

Produkcja budowlano-montażowa zrealizowana w 2016 r. przez **przedsiębiorstwa budowlane o liczbie pracujących powyżej 9 osób** była o 12,8% niższa niż przed rokiem (w 2015 r. wzrost o 0,8%). Spadek dotyczył zarówno sprzedaży robót o charakterze remontowym — o 24,3%, jak i inwestycyjnym — o 8,3%. Spadek odnotowano we wszystkich działach budownictwa: w przedsiębiorstwach, których podstawowym rodzajem działalności jest budowa obiektów inżynierii lądowej i wodnej — o 17,0% (wobec spadku przed rokiem o 2,2%), w jednostkach zajmujących się głównie budową budynków — o 12,1% (spadek o 0,3%) oraz robotami budowlanymi specjalistycznymi — o 7,5% (wzrost o 7,0%).

W dziale związanym ze wznoszeniem budynków spadek produkcji o 13,1% (w 2015 r. wzrost o 0,5%) odnotowały przedsiębiorstwa, których podstawowym rodzajem działalności są roboty związane ze wznoszeniem budynków mieszkalnych i niemieszkalnych (realizujące 89,0% produkcji tego działu, wobec 90,1% przed rokiem).

W budownictwie obiektów inżynierii lądowej i wodnej spadek odnotowano w jednostkach specjalizujących się w wykonywaniu robót związanych z budową pozostałych obiektów inżynierii lądowej i wodnej — o 29,0% (wobec spadku przed rokiem o 4,2%), w podmiotach, których podstawowym rodzajem działalności jest budowa rurociągów, linii telekomunikacyjnych i elektroenergetycznych — o 24,2% (wobec wzrostu o 12,1%) oraz w podmiotach zajmujących się głównie budową dróg kołowych i szynowych (mających największy udział w produkcji w tym dziale, tj. 65,2% w 2016 r., wobec 60,9% przed rokiem) — o 11,3% (w 2015 r. spadek o 7,0%).

Spośród przedsiębiorstw działu związanego z wykonywaniem specjalistycznych robót budowlanych spadek produkcji wystąpił we wszystkich grupach działalności, przy czym w podmiotach zajmujących się głównie wykonywaniem instalacji elektrycznych, wodno-kanalizacyjnych i pozostałych instalacji budowlanych (mających największy udział w sprzedaży robót w tym dziale, tj. 55,2% w 2016 r., wobec 56,1% w 2015 r.) — o 9,1% (w 2015 r. wzrost o 11,8%), w wykonujących głównie rozbiórki i przygotowanie terenu pod budowę — o 7,3% (wzrost o 5,9%), w podmiotach wykonujących głównie pozostałe specjalistyczne roboty budowlane — o 5,4% (spadek o 2,0%) oraz w jednostkach realizujących roboty budowlane wykończeniowe — o 4,4% (wzrost o 7,4%).

W 2016 r., w porównaniu z 2015 r., nastąpiły zmiany w strukturze obiektowej produkcji budowlano-montażowej zrealizowanej przez przedsiębiorstwa o liczbie pracujących powyżej 9 osób. Wzrósł udział budynków — o 3,9 p. proc., tj. z 47,1% do 51,0%, przy spadku udziału produkcji związanej z realizacją obiektów inżynierii lądowej i wodnej. Wzrost udziału robót zrealizowanych przy budowie budynków mieszkalnych wyniósł 3,4 p. proc. (do 16,9%) i dotyczył głównie budynków o dwóch mieszkaniach i wielomieszkaniowych — wzrost o 3,0 p. proc. (do 13,9%). Udział produkcji związanej z realizacją

budynków niemieszkalnych, w ogólnej wartości sprzedaży produkcji budowlano–montażowej, wzrósł o 0,5 p. proc. (do 34,1%) i dotyczył: budynków handlowo-usługowych — o 0,8 p. proc. (do 8,3%), budynków przemysłowych i magazynowych — o 0,7 p. proc. (do 13,2%), budynków biurowych — o 0,3 p. proc. (do 4,5%), budynków hoteli i zakwaterowania turystycznego — o 0,2 p. proc. (do 1,0%). Natomiast zmniejszył się udział ogólnodostępnych obiektów kulturalnych, budynków o charakterze edukacyjnym, budynków szpitali i zakładów opieki medycznej oraz budynków kultury fizycznej — o 0,9 p. proc. (do 4,6%), budynków transportu i łączności — o 0,5 p. proc. (do 0,7%) oraz pozostałych budynków niemieszkalnych — 0,1 p. proc. (do 1,8%).

Spadek udziału sprzedaży produkcji budowlano-montażowej związanej z realizacją obiektów inżynierii lądowej i wodnej z 52,9% do 49,0% wynikał głównie ze spadku udziału robót związanych z budową: rurociągów sieci rozdzielczej i linii kablowych rozdzielczych — o 2,9 p. proc. (do 5,8%), dróg szynowych, dróg kolei napowietrznych lub podwieszanych — o 1,4 p. proc. (do 4,4%), rurociągów i linii telekomunikacyjnych oraz linii elektroenergetycznych przesyłowych — o 1,0 p. proc. (do 6,4%), budowli wodnych — o 0,7 p. proc. (do 0,9%), dróg lotniskowych — o 0,3 p. proc. (do 0,1%), kompleksowych budowli na terenach przemysłowych oraz budowli sportowych i rekreacyjnych — po 0,1 p. proc. (odpowiednio do 7,5% i 0,6%). Wzrost udziału produkcji odnotowano w zakresie budowy autostrad, dróg ekspresowych, ulic i dróg pozostałych — o 2,0 p. proc. (do 19,3%) oraz mostów wiaduktów i estakad, tuneli i przejść naziemnych i podziemnych — o 0,6 p. proc. (do 3,4%).

W 2016 r. oddano do użytkowania 98949 **nowych budynków**<sup>1</sup>, tj. o 1543 budynki mniej niż w 2015 r. Liczba nowych budynków mieszkalnych<sup>1,2</sup> oddanych do użytkowania wyniosła 75877 (w 2015 r. 76663) a budynków niemieszkalnych — 23072 (w 2015 r. 23829). Łączna kubatura nowych budynków wyniosła 169928,4 tys.m<sup>3</sup> i była o 6799,4 tys. m<sup>3</sup> większa niż w 2015 r., z tego budynków mieszkalnych — 74779,4 tys.m<sup>3</sup> (większa o 4568,1 tys.m<sup>3</sup>) a niemieszkalnych — 95149,0 tys.m<sup>3</sup> (większa o 2231,3 tys. m<sup>3</sup>). Średnia kubatura nowego budynku wyniosła 1717,3m<sup>3</sup> i zwiększyła się o 94,0m<sup>3</sup>, przy czym średnia kubatura nowego budynku mieszkalnego wyniosła 985,5m<sup>3</sup> (o 69,7m<sup>3</sup> więcej) a nowego budynku niemieszkalnego — 4124,0m<sup>3</sup> (o 224,6 m<sup>3</sup> więcej). Udział budownictwa indywidualnego w ogólnej liczbie nowych budynków oddanych do użytkowania zmniejszył się z 87,5% w 2015 r. do 86,9% w 2016 r., a w ogólnej kubaturze (łącznie z rozbudową) z 45,8% do 43,2%.

Ponadto, w wyniku **rozbudowy budynków** (mieszkalnych i niemieszkalnych), ich kubatura zwiększyła się o 15333,0 tys.m<sup>3</sup> (w 2015 r. o 16792,1 tys.m<sup>3</sup>), z tego budynków mieszkalnych — o 883,3 tys.m<sup>3</sup> (przed rokiem o 947,9 tys.m<sup>3</sup>) a budynków niemieszkalnych — o 14449,7 tys.m<sup>3</sup> (przed rokiem o 15844,2 tys.m<sup>3</sup>).

W 2016 r. oddano do użytkowania 74227 **nowych budynków mieszkalnych jedno i wielorodzinnych**<sup>3</sup> (w 2015 r. 74766), z tego w budownictwie indywidualnym 66465 budynków (w 2015 r. 68172 budynków). Łączna kubatura tych budynków wyniosła 74013,6 tys.m<sup>3</sup> (przed rokiem 69291,2 tys.m<sup>3</sup>), z tego w budownictwie indywidualnym 48061,1 tys.m<sup>3</sup> (przed rokiem 49002,2 tys.m<sup>3</sup>).

<sup>1</sup> Dane o liczbie budynków oraz wszystkie dane o nowych budynkach oddanych do użytkowania nie zawierają informacji o budynkach rozbudowywanych i dotyczą budynków przekazywanych w całości oraz pierwszych części budynków przekazywanych do użytkowania etapami — patrz Uwagi metodyczne;

<sup>2</sup> Podziału budynków na mieszkalne i niemieszkalne dokonano zgodnie z Polską Klasyfikacją Obiektów Budowlanych — patrz Aneks;

<sup>3</sup> Bez budynków zbiorowego zamieszkania oraz budynków jednorodzinnych nieprzystosowanych do stałego zamieszkania (domy letnie, domki wypoczynkowe oraz rezydencje wiejskie).

**Inwestorzy indywidualni** realizowali głównie budynki jednomieszkaniowe — stanowiły one 92,6% kubatury oddanych przez nich do użytkowania nowych budynków mieszkalnych (przed rokiem — 93,0%) o przeciętnej kubaturze 689,6m<sup>3</sup> (przed rokiem 687,6 m<sup>3</sup>), natomiast pod względem liczby kondygnacji — budynki dwukondygnacyjne (72,5% kubatury). Przeciętny czas trwania budowy nowych indywidualnych budynków mieszkalnych wyniósł w 2016 r. 55,5 miesiąca (w 2015 r. — 56,1 miesiąca). Dominującą metodą wznoszenia nowych budynków mieszkalnych w budownictwie indywidualnym była metoda tradycyjna udoskonalona, a jej udział w kubaturze nowych budynków mieszkalnych zrealizowanych przez inwestorów indywidualnych wyniósł, podobnie jak w 2015 r., 99,5%. Inwestorzy indywidualni stosowali także metodę konstrukcji drewnianych (udział w 2015 r. i w 2016 r. — 0,3%) oraz monolityczną (udział w 2015 r. i w 2016 r. — 0,2%).

**Poza budownictwem indywidualnym** zrealizowano 7762 nowe budynki mieszkalne (w 2015 r. — 6594 budynków) o kubaturze 25952,6 tys.m<sup>3</sup> (przed rokiem 20289,0 tys.m<sup>3</sup>). Wśród tych budynków — biorąc pod uwagę ich kubaturę — przeważały budynki o liczbie mieszkań 41 i więcej (60,3% kubatury, w 2015 r. — 56,2%) a pod względem liczby kondygnacji — budynki czterokondygnacyjne (18,6% kubatury, wobec 22,9% przed rokiem), pięciokondygnacyjne (17,1% kubatury, przed rokiem 15,4%) oraz dwukondygnacyjne (13,3% kubatury, przed rokiem — 13,9% kubatury). Dominującą metodą wznoszenia nowych budynków mieszkalnych w budownictwie innym niż indywidualne była — podobnie jak w 2015 r. — metoda tradycyjna udoskonalona, choć jej udział w kubaturze nowych budynków mieszkalnych zrealizowanych przez tę grupę inwestorów zmniejszył się o 4,5 p. proc. i wyniósł 75,4%. Drugą najczęściej stosowaną przez tę grupę inwestorów metodą była metoda monolityczna — jej udział wyniósł 24,3% (wzrost o 4,4 p. proc.). W 2016 r. inwestorzy inni niż indywidualni zastosowali przy wznoszeniu nowych budynków mieszkalnych także metodę wielkopłytkową (udział w 2015 r. i 2016 r. — 0,2%) i wielkoblokową (udział 0,1%, w 2015 r. metoda ta nie była stosowana). Udział metody konstrukcji drewnianych, zarówno w 2015 r. jak i w 2016 r., wyniósł poniżej 0,5%.

W 2016 r. oddano do użytkowania 163325 **mieszkań**, tj. o 15614 mieszkań (o 10,6%) więcej niż w 2015 r. Mieszkania przekazane do użytkowania w nowych budynkach mieszkalnych (całych i w części pierwszej budynków oddawanych etapami) stanowiły 96,5% ogółu mieszkań oddanych do użytkowania (w 2015 r. — 96,8%), przekazane w części drugiej i dalszych — 1,1% (w 2015 r. — 0,6%), mieszkania uzyskane z przebudowy i adaptacji pomieszczeń niemieszkalnych w budynkach mieszkalnych — 0,9% (1,1% w 2015 r.), mieszkania powstałe w wyniku rozbudowy budynków mieszkalnych — 1,2% (1,3% w 2015 r.) a mieszkania w budynkach niemieszkalnych oraz budynkach zbiorowego zamieszkania — 0,3% (0,2% w 2015 r.).

Wzrost liczby zrealizowanych mieszkań odnotowano w budownictwie **przeznaczonym na sprzedaż lub wynajem** — do 79160 mieszkań, tj. o 16740 mieszkań (o 26,8%) więcej, **spółdzielczym** — 2707 mieszkań, tj. o 592 mieszkania (o 28,0%) więcej, **społecznym czynszowym** — 1340 mieszkań, tj. o 75 mieszkań (o 5,9%) więcej oraz **komunalnym** — 1746 mieszkań, tj. o 60 mieszkań (o 3,6%) więcej. Mniej mieszkań oddano do użytkowania w budownictwie **indywidualnym** — 78062 mieszkania, tj. o 1696 mieszkań (o 2,1%) mniej oraz **zakładowym** — 310 mieszkań, tj. o 157 mieszkań (o 33,6%) mniej.

W rezultacie, w ogólnych efektach budownictwa mieszkaniowego, zwiększył się jedynie udział budownictwa przeznaczonego na sprzedaż lub wynajem (z 42,3% do 48,5%) oraz spółdzielczego (z 1,4% w 2015 r. do 1,7% w 2016 r.), zmniejszył się natomiast udział budownictwa indywidualnego (z 54,0%

w 2015 r. do 47,8% w 2016 r.), społecznego czynszowego (z 0,9% do 0,8%) oraz zakładowego (z 0,3% do 0,2%). Udział budownictwa komunalnego, podobnie jak w 2015 r., wyniósł 1,1%.

Zarówno w 2016 r. jak i w 2015 r. inwestorzy indywidualni realizowali mieszkania zawierające średnio 5,3 izby, jednak przeciętna powierzchnia użytkowa tych mieszkań zmniejszyła się ze 135,5m<sup>2</sup> w 2015 r. do 134,6m<sup>2</sup> w 2016 r. Przeciętna powierzchnia użytkowa 1 mieszkania zrealizowanego w budownictwie innym niż indywidualne wyniosła 57,7m<sup>2</sup> (55,9m<sup>2</sup> w 2015 r.) a przeciętna liczba izb (zarówno w 2015 r. jak i w 2016 r.) — 2,8 izby.

Ogólny wzrost liczby mieszkań oddanych do użytkowania wynikał z większych niż przed rokiem efektów budownictwa mieszkaniowego odnotowanych na terenie jedenastu województw, przy czym największy wzrost wystąpił w województwach: mazowieckim — o 6822 mieszkania (o 23,3%) i małopolskim — o 2779 mieszkań (o 19,0%). Spadek liczby mieszkań oddanych do użytkowania wystąpił w pięciu województwach, przy czym największy w województwach: kujawsko-pomorskim — o 452 mieszkania (o 6,7%), świętokrzyskim — o 389 mieszkań (o 11,4%) oraz łódzkim — o 85 mieszkań (o 1,2%).

W 2016 r. na terenie miast zrealizowano 65,6% ogólnej liczby mieszkań oddanych do użytkowania (wobec 61,6% w 2015 r.) a ich przeciętna powierzchnia użytkowa wyniosła 74,6m<sup>2</sup> i była o 3,8m<sup>2</sup> mniejsza niż przed rokiem. Przeciętna powierzchnia użytkowa 1 mieszkania oddanego do użytkowania na wsi wyniosła 132,3m<sup>2</sup> (o 1,8m<sup>2</sup> mniej niż w 2015 r.) i była o 57,7m<sup>2</sup> większa od przeciętnej powierzchni użytkowej jednego mieszkania przekazanego w mieście (w 2015 r. większa o 55,7m<sup>2</sup>).

W 2016 r. wydano **pozwolenia na budowę lub dokonano zgłoszenia z projektem budowlanym** budowy 92883 nowych budynków mieszkalnych o łącznej liczbie 203876 mieszkań (w 2015 r. 82201 budynków; 181641 mieszkań) oraz 41749 nowych budynków niemieszkalnych (przed rokiem 38734 budynków) o łącznej powierzchni użytkowej 21915,2 tys.m<sup>2</sup> (przed rokiem 18196,1 tys.m<sup>2</sup>).

W 2016 r. — według danych Głównego Urzędu Nadzoru Budowlanego — wydano 4386 pozwoleń na realizację 5008 obiektów infrastruktury transportu (przed rokiem 7058 pozwoleń na 7941 obiektów infrastruktury transportu), 34 zezwolenia na realizację 63 budowli przeciwpowodziowych (przed rokiem 36 zezwoleń na 59 budowli przeciwpowodziowych) i 1516 zezwoleń na realizację 2254 inwestycji drogowych (przed rokiem 1268 zezwoleń na realizację 2729 inwestycji drogowych).

W 2016 r. **rozpoczęto budowę** 173932 mieszkań, tj. o 5529 mieszkań więcej niż w 2015 r. Wzrost liczby mieszkań, których budowę rozpoczęto odnotowano w budownictwie: indywidualnym — 83580 mieszkań (o 4725 mieszkań więcej), komunalnym — 1855 mieszkań (o 1089 mieszkań więcej), spółdzielczym — 2187 mieszkań (o 902 mieszkania więcej) i zakładowym — 156 mieszkań (o 59 mieszkań więcej). Mniej mieszkań rozpoczęto natomiast w budownictwie przeznaczonym na sprzedaż lub wynajem — 85497 mieszkań (o 1001 mieszkań mniej) oraz społecznym czynszowym — 657 mieszkania (o 245 mieszkań mniej).

Szacuje się, że w końcu grudnia 2016 r. **w budowie** było 732,1 tys. mieszkań, wobec 720,6 tys. w końcu grudnia 2015 r., tj. o 1,5% więcej.

## CONSTRUCTION RESULTS IN 2016

**Construction and assembly production** (including investment and repair works) carried out domestically in 2016 by construction enterprises (including estimated data for construction enterprises employing up to 9 persons) was by 6.1% lower than the year before, against an increase by 3.7% in 2015. Production carried out by the private sector entities was by 2.5% lower than in 2015 and its share in the total construction and assembly production amounted to 99.2% (an increase in the previous year by 3.7%, the share of 99.0%). The level of construction and assembly production realized in the public sector decreased by 21.4% (an increase in the previous year by 0.7%).

Construction and assembly production carried out in 2016 by **construction enterprises employing more than 9 persons** was by 12.8% lower than the year before (in 2015 an increase by 0.8%). This decrease was noted in the sale of works with a restoration character — by 24.3% and investment works — by 8.3%. Worse results were recorded in all divisions of construction of which: in entities specialising in civil engineering — by 17.0% (a decrease by 2.2% in 2015), in entities dealing mainly with the construction of buildings — by 12.1% (a decrease by 0.3%) and in entities dealing mainly with specialised construction activities — by 7.5% (an increase by 7.0%).

In the division related to the construction of buildings, the enterprises whose basic type of activity is construction of residential and non-residential buildings (carrying out 89.0% of production of this division, against 90.% in the previous year), noted a decrease in production by 13.1% (in 2015 an increase by 0.5%).

In the construction of civil engineering works a decrease was noted in entities specialised in construction of other civil engineering works — by 29.0% (against a decrease by 4.2% in the previous year), in entities whose main activity is construction of the utility projects — by 24.2% (against an increase by 12.1%) and in entities dealing mainly with construction of roads and railways (with the largest share of production in this division i.e. 65.2% in 2016 against 60.9% in the previous year) — by 11.3% (in 2015 a decrease by 7.0%).

Among the enterprises of the division of specialized construction activities, a decrease in production was recorded in all groups, of which in entities mostly involved in electrical, plumbing and other construction installation activities (with the largest share in sale of works in this division i.e. 55.2% in 2016 against 56.1% in 2015) — by 9.1% (an increase in 2015 by 11.8%), in entities carrying out demolition and site preparation — by 7.3% (an increase by 5.9%), in entities carrying out mainly other specialised construction activities — by 5.4% (a decrease by 2.0%) and in entities whose basic type of activity is building completion and finishing — by 4.4% (an increase by 7.4%).

In 2016, compared to 2015, significant changes occurred in the type structure of construction and assembly production carried out by enterprises employing more than 9 persons. The share of buildings increased — by 3.9 pp., i.e. from 47.1% to 51.0%, with a decrease in the share of production related to the civil engineering works. An increase in the share of works carried out at construction of residential buildings

amounted to 3.4 pp (up to 16.9%) and concerned mainly two and more dwelling buildings — an increase by 3.0 pp (up to 13.9%). The share of production of non-residential buildings in the total value of sale of construction and assembly production increased by 0.5 pp (up to 34.1%) and concerned: wholesale and retail trade buildings — by 0.8 pp (up to 8.3%), industrial buildings and warehouses — by 0.7 pp (up to 13.2%), office buildings — by 0.3 pp (up to 4.5%), hotels and similar buildings — by 0.2 pp (up to 1.0%). However there was a decrease of share in buildings for public entertainment, education, hospital and institutional care and sport halls — by 0.9 pp (up to 4.6%), traffic and communication buildings — by 0.5 pp (up to 0.7%) and other non-residential buildings — by 0.1 pp (up to 1.8%).

A decrease of sale of the construction and assembly production connected with civil engineering works (from 52.9% to 49.0%) mainly resulted from a decrease of the share of construction of local pipelines and cables — by 2.9 pp (up to 5.8%), railways, suspension and elevated railways — by 1.4 pp (up to 4.4%), long- distance pipelines, communication and electricity power lines — by 1.0 pp (up to 6.4%), harbours, waterways, dams and other waterworks — by 0.7 pp (up to 0.9%), airfields runways — by 0.3 pp (up to 0.1%), complex constructions on industrial sites and sport and recreation constructions — both by 0.1 pp (respectively up to 7.5% and 0.6%). An increase of the share of production was noted in highways, streets and roads — by 2.0 pp (up to 19.3%) as well as bridges, elevated highways, tunnels and subways — by 0.6 pp (up to 3.4%).

In 2016, 98949 **new buildings**<sup>1</sup> were completed (by 1543 buildings less than in 2015). The number of new residential buildings<sup>1,2</sup> completed amounted to 75877 (76663 in 2015) and non-residential buildings — 23072 (23829 in 2015). The total cubic volume of new buildings amounted to 169928.4 thou.m<sup>3</sup> and was by 6799.4 thou.m<sup>3</sup> bigger than in 2015, of which residential buildings — 74779.4 thou.m<sup>3</sup> (by 4568.1 thou.m<sup>3</sup> bigger) and non-residential buildings — 95149.0 thou.m<sup>3</sup> (by 2231.3 thou.m<sup>3</sup> bigger). The average cubic volume of a new building amounted to 1717.3 m<sup>3</sup> and increased by 94.0m<sup>3</sup>, of which a new residential building — 985.5 m<sup>3</sup> (by 69.7 m<sup>3</sup> more) and a new non-residential building — 4124.0 m<sup>3</sup> (by 224.6 m<sup>3</sup> more). The share of the private construction in the total number of new buildings completed decreased from 87.5% in 2015 to 86.9% in 2016 and in the total cubic volume (including buildings` expansion) from 45.8% to 43.2%.

Moreover, as a result of buildings` **expansion** (residential and non-residential), their cubic volume increased by 15333.0 thou.m<sup>3</sup> (by 16792.1 thou.m<sup>3</sup> in 2015), of which: residential buildings — by 883.3 thou.m<sup>3</sup> (by 947.9 thou.m<sup>3</sup> in 2015) and non-residential buildings — by 14449.7 thou.m<sup>3</sup> (by 15844.2 thou.m<sup>3</sup> in 2015).

---

<sup>1</sup> Data regarding number of buildings and number and cubic volume of new buildings completed exclude buildings` expansion and concern buildings completed as a whole and first parts of buildings completed in stages — see methodological notes.

<sup>2</sup> Classified according to Polish Classification of Types of Construction — see Annex.

In 2016, 74227 **new one-dwelling and two and more dwelling residential buildings**<sup>3</sup> were completed (74766 in the previous year), of which 66465 buildings in the private construction (68172 in 2015). Their total cubic volume amounted to 74013.6 thou.m<sup>3</sup> (69291.2 thou.m<sup>3</sup> in 2015), of which 48061.1 thou.m<sup>3</sup> in the private construction (49002.2 thou.m<sup>3</sup> in 2015).

**Private investors** mainly constructed one-dwelling buildings — they constituted 92.6% of the cubic volume of new residential buildings completed (93.0% in 2015) with an average cubic volume 689.6 m<sup>3</sup> (687.6 m<sup>3</sup> in the previous year). Private investors mainly constructed two-storey buildings (72.5% of the cubic volume). The average construction period of new private residential buildings amounted to 55.5 months in 2016 (56.1 months in 2015). The dominant method of constructing new residential buildings in the private construction was the traditional method — its share in the cubic volume of new residential buildings constructed by this group of investors amounted to 99.5% (as in 2015). Private investors also applied wooden construction method (the share in 2015 and in 2016 — 0.3%) and monolithic methods (the share in 2015 and in 2016 — 0.2%).

**Excluding private construction** 7762 new residential buildings were constructed (6594 buildings in 2015) with a cubic volume 25952.6 thou.m<sup>3</sup> (20289.0 thou.m<sup>3</sup> in 2015). Among these buildings — in regard to the cubic volume — buildings with 41 and more dwellings predominated (60.3% of the cubic volume; 56.2% in 2015), while in regard to the number of storeys — four-storey buildings (18.6% of the cubic volume, against — 22.9% in the previous year), five-storey buildings (17.1% of the cubic volume, 15.4% in the previous year) as well as two-storey buildings (13.3% of the cubic volume in 2016; 13.9% in the previous year). As in 2015, the dominant method of constructing new residential buildings in construction other than private was the traditional method — although its share in the cubic volume of new residential buildings constructed by this group of investors decreased by 4.5 pp and amounted to 75.4%. The second popular method of construction were monolithic methods – their share amounted to 24.3% and increased by 4.4 pp. The share of large panel methods amounted to 0.2% as in 2015) and large block method (not applied in 2015) — 0.1%. The share of wooden construction was lower than 0.5% (as in 2015).

In 2016, 163325 **dwellings** were completed, i.e. by 15614 dwellings (by 10.6%) more than in 2015. Dwellings in new residential buildings (completed as a whole or first part) constituted 96.5% of total dwellings completed (96.8% in 2015), in different — from the first one — parts of new buildings partly completed — 1.1% (0.6% in 2015), dwellings obtained from reconstruction and adaptation of non-residential spaces in residential buildings — 0.9% (1.1% in 2015), from expansion of residential buildings — 1.2% (1.3% in 2015), while in non-residential buildings and residences for communities — 0.3% (0.2% in 2015).

An increase in the number of constructed dwellings was noted in the construction **designated for sale or rent** — 79160 dwellings completed i.e. by 16740 dwellings (by 26.8%) more, in the **cooperative**

---

<sup>3</sup> Excluding residences for communities and one-dwelling buildings not adapted for permanent residence (summer houses, holiday cottages and rural residences).

**construction** — 2707 dwellings completed i.e. by 592 dwellings (by 28.0%) more, in the **public building society construction** — 1340 dwellings completed i.e. by 75 dwellings (by 5.9%) more and in the **municipal construction** — 1746 dwellings completed i.e. by 60 dwellings (by 3.6%) more. A decrease in the number of constructed dwellings was noted in the **private construction** — 78062 dwellings completed i.e. by 1696 dwellings (by 2.1%) less and in the **company construction** — 310 dwellings completed i.e. by 157 dwellings (by 33.6%) less.

In the total results of residential construction, there was an increase in the share of the construction designated for sale or rent (from 42.3% in 2015 to 48.5% in 2016) and of the cooperative construction (from 1.4% in 2015 to 1.7% in 2016), however there was a decrease in the share of the private construction (from 54.0% in 2015 to 47.8% in 2016), of the public building society construction (from 0.9% to 0.8%) and of the company construction (from 0.3% to 0.2%). The share of the municipal construction was 1.1% (as in 2015).

In 2016, private investors constructed dwellings containing an average of 5.3 rooms (as in the previous year). Average useful floor area per dwelling completed by this group of investors decreased from 135.5 m<sup>2</sup> in 2015 to 134.6 m<sup>2</sup> in 2016. Average useful floor area per dwelling in non-private construction amounted to 57.7 m<sup>2</sup> (55.9 m<sup>2</sup> in 2015) and average number of rooms — 2.8 (as in the previous year).

The general increase of dwellings completed was mainly connected with the better results (in comparison to 2015) which occurred in eleven voivodships. The largest increase in the number of dwellings completed occurred in: Mazowieckie — by 6822 dwellings (by 23.3% more) and Małopolskie — by 2779 dwellings (by 19.0% more). A decrease was noted in five voivodships, of which the biggest one in: Kujawsko-pomorskie — by 452 dwellings (by 6.7% less), Świętokrzyskie by 389 dwellings (by 11.4% less) and Łódzkie — by 85 dwellings (by 1.2% less).

In 2016, 65.6% of the total number of dwellings completed were constructed in urban areas (against 61.6% in 2015) and their average useful floor area amounted to 74.6 m<sup>2</sup> and was by 3.8 m<sup>2</sup> smaller than in the previous year. The average useful floor area per dwelling completed in rural areas amounted to 132.3 m<sup>2</sup> (by 1.8 m<sup>2</sup> less than in 2015) and was by 57.7 m<sup>2</sup> larger than the average useful floor area per dwelling completed in urban areas (55.7 m<sup>2</sup> larger in 2015).

In 2016, 92883 **building permits and registrations with the construction project** were granted for new residential buildings with a total number of 203876 dwellings (in 2015 — 82201 buildings; 181641 dwellings) as well as for the construction of 41749 new non-residential buildings (38734 buildings the year before) with the total useful floor area of 21915.2 thou. m<sup>2</sup> (18196.1 thou. m<sup>2</sup> in the previous year).

In 2016 — based on the data of the General Office of Building Control — 4389 permits and registrations with a construction project were granted for the implementation of 5008 transport infrastructure (in 2015 — 7058 permits for 7941 transport infrastructure), 34 permits for the implementation of 63 flood control



structure development (in 2015 — 36 permits for 59 flood control structure development) and 1516 permits for the implementation of 2254 road development (in 2015 — 1268 permits for 2729 road development).

In 2016, **the construction** of 173932 dwellings **has begun**, i.e. by 5529 dwellings more than in 2015. An increase in the number of dwelling in which construction has begun was noted in the private construction — 83580 dwellings (by 4725 dwellings more), in the municipal construction — 1855 dwellings (by 1089 dwellings more), in the cooperative construction — 2187 dwellings (by 902 dwellings more) and in the company construction — 156 dwellings (by 59 dwellings more). A decline was noted in the construction designated for sale or rent — 85497 dwellings (by 1001 dwellings less) and in the public building society construction — 657 dwellings (by 245 dwellings less).

It is estimated, that 732.1 thou. dwellings were **under construction** in the end of December 2016 against 720.6 thou. dwellings in the end of December 2015, i.e. by 1.5% more.

**TABL. 1. PRODUKCJA BUDOWLANO-MONTAŻOWA ZREALIZOWANA NA TERENIE KRAJU**  
**CONSTRUCTION AND ASSEMBLY PRODUCTION REALIZED DOMESTICALLY**

WYSZCZEGÓLNIENIE SPECIFICATION				
a - liczby bezwzględne (ceny bieżące) w tys. zł		2005	2006	2007
a - absolute numbers (current prices) in thous. zł				
b - rok poprzedni =100 (ceny stałe) b - previous year=100 (constant prices)				
<b>OGÓŁEM .....</b>	<b>a</b>	<b>91 250 483,9</b>	<b>107 268 536,0</b>	<b>135 714 307,9</b>
<b>TOTAL</b>	<b>b</b>	<b>.</b>	<b>113,0</b>	<b>117,0</b>
w tym: of which:				
<b>Podmioty budowlane.....</b>	<b>a</b>	<b>82 470 040,7</b>	<b>101 333 211,0</b>	<b>125 906 213,0</b>
<i>Construction entities</i>	<b>b</b>	<b>.</b>	<b>118,1</b>	<b>115,5</b>
Roboty budowlane związane ze wznoszeniem				
budynków .....	a	38 656 778,0	46 697 341,1	58 313 639,6
<i>Construction of buildings</i>	b	.	116,7	115,0
Roboty związane z budową obiektów inżynierii				
lądowej i wodnej .....	a	15 391 511,5	19 227 203,8	22 970 720,0
<i>Civil engineering works</i>	b	.	120,7	113,3
Roboty budowlane specjalistyczne.....	a	28 421 751,2	35 408 666,1	44 621 853,4
<i>Specialised construction activities</i>	b	.	118,5	117,3
Sektor publiczny.....	a	1 756 041,5	2 054 025,4	1 967 552,1
<i>Public sector</i>	b	.	112,7	89,2
Sektor prywatny.....	a	80 713 999,2	99 279 185,6	123 938 660,9
<i>Private sector</i>	b	.	118,2	116,0

**TABL. 1. PRODUKCJA BUDOWLANO-MONTAŻOWA ZREALIZOWANA NA TERENIE KRAJU (cd.)**  
**CONSTRUCTION AND ASSEMBLY PRODUCTION REALIZED DOMESTICALLY (cont.)**

WYSZCZEGÓLNIENIE SPECIFICATION				
a - liczby bezwzględne (ceny bieżące) w tys. zł a - absolute numbers (current prices) in thous. zł		2008	2009	2010
b - rok poprzedni =100 (ceny stałe) b - previous year=100 (constant prices)				
<b>OGÓŁEM .....</b>	<b>a</b>	<b>154 630 532,9</b>	<b>163 576 573,5</b>	<b>170 211 984,0</b>
<b>TOTAL</b>	<b>b</b>	<b>109,9</b>	<b>105,9</b>	<b>104,4</b>
w tym: of which:				
<b>Podmioty budowlane.....</b>	<b>a</b>	<b>147 350 609,5</b>	<b>154 421 942,2</b>	<b>160 857 585,3</b>
<b>Construction entities</b>	<b>b</b>	<b>112,1</b>	<b>105,1</b>	<b>104,6</b>
Roboty budowlane związane ze wznoszeniem				
budynków .....	a	72 092 068,7	67 283 326,6	71 800 760,9
Construction of buildings	b	117,8	93,7	107,6
Roboty związane z budową obiektów inżynierii				
lądowej i wodnej .....	a	27 747 441,8	35 816 465,7	37 689 546,9
Civil engineering works	b	116,5	128,1	104,8
Roboty budowlane specjalistyczne.....				
	a	47 511 099,0	51 322 149,9	51 367 277,5
Specialised construction activities	b	102,5	108,4	100,5
Sektor publiczny.....				
	a	2 903 431,9	1 878 052,8	1 508 528,0
Public sector	b	141,5	64,8	80,5
Sektor prywatny.....				
	a	144 447 177,6	152 543 889,4	159 349 057,3
Private sector	b	111,7	105,9	111,1

**TABL. 1. PRODUKCJA BUDOWLANO-MONTAŻOWA ZREALIZOWANA NA TERENIE KRAJU (cd.)**  
**CONSTRUCTION AND ASSEMBLY PRODUCTION REALIZED DOMESTICALLY (cont.)**

WYSZCZEGÓLNIENIE SPECIFICATION				
a - liczby bezwzględne (ceny bieżące) w tys. zł a - absolute numbers (current prices) in thous. zł		2011	2012	2013
b - rok poprzedni =100 (ceny stałe) b - previous year=100 (constant prices)				
<b>OGÓLEM .....</b>	<b>a</b>	<b>191 280 757,7</b>	<b>177 376 400,4</b>	<b>167 006 689,7</b>
<b>TOTAL</b>	<b>b</b>	<b>111,0</b>	<b>92,7</b>	<b>94,4</b>
w tym: of which:				
<b>Podmioty budowlane.....</b>	<b>a</b>	<b>182 194 221,4</b>	<b>170 643 811,3</b>	<b>158 008 759,1</b>
<i>Construction entities</i>	<b>b</b>	<b>111,8</b>	<b>93,7</b>	<b>94,1</b>
Roboty budowlane związane ze wznoszeniem				
budynków .....	a	64 177 343,5	63 101 920,2	52 897 977,0
<i>Construction of buildings</i>	b	88,5	98,7	86,1
Roboty związane z budową obiektów inżynierii				
lądowej i wodnej .....	a	48 915 832,5	46 966 033,0	41 019 996,7
<i>Civil engineering works</i>	b	128,0	95,9	88,4
Roboty budowlane specjalistyczne.....				
	a	69 101 045,4	60 575 858,1	64 090 785,4
<i>Specialised construction activities</i>	b	132,6	87,4	107,0
Sektor publiczny.....				
	a	1 745 481,2	1 864 150,6	1 507 779,3
<i>Public sector</i>	b	114,3	106,8	82,2
Sektor prywatny.....				
	a	180 448 740,2	168 779 660,7	156 500 979,8
<i>Private sector</i>	b	111,8	93,6	94,2

TABL. 1. PRODUKCJA BUDOWLANO-MONTAŻOWA ZREALIZOWANA NA TERENIE KRAJU (dok.)

CONSTRUCTION AND ASSEMBLY PRODUCTION REALIZED DOMESTICALLY (cont.)

WYSZCZEGÓLNIENIE SPECIFICATION				
a - liczby bezwzględne (ceny bieżące) w tys. zł				
<i>a - absolute numbers (current prices) in thous. zł</i>		2014	2015	2016 <sup>a</sup>
b - rok poprzedni =100 (ceny stałe) <i>b - previous year=100 (constant prices)</i>				
<b>OGÓŁEM .....</b>	<b>a</b>	<b>175 420 477,4</b>	<b>181 772 010,0</b>	<b>170 073 687,3</b>
<b>TOTAL</b>	<b>b</b>	<b>106,1</b>	<b>103,9</b>	<b>94,3</b>
w tym: <i>of which:</i>				
<b>Podmioty budowlane.....</b>	<b>a</b>	<b>165 705 675,8</b>	<b>171 302 515,8</b>	<b>159481616,4<sup>b</sup></b>
<i>Construction entities</i>	<b>b</b>	<b>105,9</b>	<b>103,7</b>	<b>93,9</b>
Roboty budowlane związane ze wznoszeniem				
budynków .....	a	55 516 396,8	56 702 340,5	52 944 231,5
<i>Construction of buildings</i>	b	106,5	103,1	94,6
Roboty związane z budową obiektów inżynierii				
lądowej i wodnej .....	a	46 950 815,5	44 727 921,4	38 602 566,9
<i>Civil engineering works</i>	b	115,9	96,0	87,0
Roboty budowlane specjalistyczne.....				
<i>Specialised construction activities</i>	a	63 238 463,5	69 872 253,9	67 934 818,0
	b	98,9	110,0	97,7
Sektor publiczny.....				
<i>Public sector</i>	a	1 523 805,8	1 527 678,1	1 201 007,3
	b	102,1	100,7	78,6
Sektor prywatny.....				
<i>Private sector</i>	a	164 181 870,0	169 774 837,7	158 280 609,1
	b	105,9	103,7	97,5

a Dane nieostateczne. b Dla podmiotów o liczbie pracujących powyżej 9 osób – dane ostateczne.

a Preliminary data. b For entities with more than 9 persons employed – final data.

**TABL. 2. PRODUKCJA BUDOWLANO-MONTAŻOWA ZREALIZOWANA NA TERENIE KRAJU  
W 2015 R. W JEDNOSTKACH BUDOWLANYCH WEDŁUG WOJEWÓDZTW —  
MIEJSCA WYKONYWANIA ROBÓT<sup>a</sup>**  
*CONSTRUCTION AND ASSEMBLY PRODUCTION REALIZED DOMESTICALLY IN 2015  
IN CONSTRUCTION ENTITIES BY VOIVODSHIPS — WORK-SITE LOCATION<sup>a</sup>*

WYSZCZEGÓLNIENIE SPECIFICATION	Produkcja budowlano-montażowa w tys. zł. <i>Construction and assembly production in thous. zł.</i>
<b>P O L S K A.....</b>	<b>171302515,8</b>
<b>P O L A N D</b>	
Dolnośląskie.....	14656722,0
Kujawsko-pomorskie.....	8992760,9
Lubelskie.....	6313380,5
Lubuskie .....	4264309,0
Łódzkie.....	9515669,2
Małopolskie.....	18735441,2
Mazowieckie.....	31037243,0
Opolskie.....	3381055,7
Podkarpackie.....	6515352,2
Podlaskie.....	4263746,8
Pomorskie.....	12038824,0
Śląskie.....	18682050,6
Świętokrzyskie.....	4065808,3
Warmińsko-mazurskie.....	4787458,2
Wielkopolskie.....	15282985,9
Zachodniopomorskie.....	8769708,3

*a* Dane ostateczne dla wszystkich podmiotów budowlanych.

*a* Final data for all construction entities.

TABL. 3. WSKAŹNIKI CEN PRODUKCJI BUDOWLANO–MONTAŻOWEJ<sup>a</sup>PRICE INDICES OF CONSTRUCTION AND ASSEMBLY PRODUCTION<sup>a</sup>

WYSZCZEGÓLNIENIE <i>SPECIFICATION</i>	2009	2010	2011	2012	2013	2014	2015	2016		
	rok poprzedni = 100 <i>previous year = 100</i>							2005=100	2010=100	
<b>OGÓŁEM.....</b> <b>TOTAL</b>	<b>100,2</b>	<b>99,9</b>	<b>101,0</b>	<b>100,2</b>	<b>98,2</b>	<b>98,8</b>	<b>99,5</b>	<b>99,6</b>	<b>113,0</b>	<b>97,3</b>
Budowa budynków..... <i>Construction of buildings</i>	99,8	99,6	100,9	99,8	97,3	98,4	99,1	99,2	111,4	94,7
Budowa obiektów inżynierii lądowej i wodnej..... <i>Civil engineering works</i>	101,1	100,5	101,1	100,4	98,7	98,7	99,2	99,4	111,6	97,5
Roboty budowlane specjalistyczne..... <i>Specialised construction activities</i>	99,8	99,7	101,3	100,5	98,9	99,7	100,5	100,3	118,1	101,2

*a* Dane opracowano na podstawie miesięcznego badania cen reprezentantów robót budowlano–montażowych uzyskiwanych przez wybrane podmioty gospodarcze zaliczone według PKD 2007 do sekcji "Budownictwo", w których liczba pracujących przekracza 9 osób.

*a* Data have been calculated on the basis of a monthly survey on prices of construction and assembly works representatives obtained by selected economic entities included in the "Construction" section of NACE Rev. 2 in which the number of employees exceeds 9 persons.

**CZĘŚĆ A. PRODUKCJA BUDOWLANO-MONTAŻOWA ZREALIZOWANA NA TERENIE KRAJU  
PRACUJĄCYCH POWYŻEJ 9 OSÓB**

*CONSTRUCTION AND ASSEMBLY PRODUCTION REALIZED DOMESTICALLY*

**TABL. 1(4). PRODUKCJA BUDOWLANO-MONTAŻOWA WEDŁUG WOJEWÓDZTW - SIEDZIBY  
CONSTRUCTION AND ASSEMBLY PRODUCTION BY VOIVODSHIPS - ENTERPRISE**

Lp.	Województwa (siedziba zarządu przedsiębiorstwa) <i>Voivodships</i> (enterprise head office)	Polska <i>Poland</i>	Województwa (miejsce wykonywania robót)					Małopolskie
			Dolno- śląskie	Kujawsko- pomorskie	Lubelskie	Lubuskie	Łódzkie	
w tys. zł								
1	<b>P O L S K A..... P O L A N D</b>	<b>77096295,8</b>	<b>7912987,9</b>	<b>3414626,7</b>	<b>2803845,7</b>	<b>1476479,5</b>	<b>3905852,6</b>	<b>7964417,1</b>
2	Dolnośląskie .....	5679880,6	4470062,5	10215,3	6396,2	68388,8	58301,8	213446,3
3	Kujawsko-pomorskie.....	3578083,5	128720,1	2572864,2	12390,3	40049,8	70673,4	44087,3
4	Lubelskie .....	2498846,0	32534,8	4900,9	1943296,7	4559,6	25533,3	23299,3
5	Lubuskie .....	1076264,6	77395,4	7773,1	1705,8	818528,8	1081,5	5996,8
6	Łódzkie .....	3326096,5	155586,7	24273,6	21683,0	60956,7	2329829,3	48504,0
7	Małopolskie.....	8436803,6	416711,7	23931,0	70227,1	29205,5	164229,6	5839015,2
8	Mazowieckie.....	18612340,9	1256284,2	348638,7	467045,2	199409,7	570648,8	828166,5
9	Opolskie.....	1452744,4	187764,2	4835,0	363,6	1539,0	25588,8	38508,4
10	Podkarpackie.....	2868623,0	114536,3	10366,2	58091,4	20612,1	27584,2	221628,1
11	Podlaskie.....	1933151,7	8359,3	7066,7	21041,7	10341,0	20902,8	62661,9
12	Pomorskie .....	4958886,4	39758,4	184113,2	21712,7	12764,9	50093,6	69907,1
13	Śląskie .....	9183785,7	515641,9	63441,4	45682,6	45726,1	172531,9	416998,6
14	Świętokrzyskie .....	2026346,0	52272,4	6980,1	21212,0	6846,1	73399,4	99502,7
15	Warmińsko-mazurskie .....	1697690,1	4022,2	32297,6	3879,6	10644,3	6303,2	20911,4
16	Wielkopolskie .....	7495730,0	438414,0	109144,8	23878,4	127578,2	307792,4	23389,9
17	Zachodniopomorskie.....	2271022,8	14923,8	3784,9	85239,4	19328,9	1358,6	8393,6



**W JEDNOSTKACH BUDOWLANYCH O LICZBIE**
*BY CONSTRUCTION ENTITIES WITH MORE THAN 9 PERSONS EMPLOYED*
**ZARZĄDU PRZEDSIĘBIORSTWA I MIEJSCA WYKONYWANIA ROBÓT**  
*HEAD OFFICE AND WORK-SITE LOCATION*

<i>Voivodships (work-site location)</i>										Lp.
Mazowieckie	Opolskie	Podkarpackie	Podlaskie	Pomorskie	Śląskie	Świętokrzyskie	Warmińsko-mazurskie	Wielkopolskie	Zachodniopomorskie	
<i>in thous. zł</i>										
<b>13812827,5</b>	<b>2184101,4</b>	<b>3041300,7</b>	<b>1544658,8</b>	<b>5412087,6</b>	<b>9047794,0</b>	<b>1520471,4</b>	<b>2589253,8</b>	<b>7571140,9</b>	<b>2894450,2</b>	1
118562,7	74841,9	26132,3	3406,6	27436,8	339300,0	4520,9	129365,4	79739,5	49763,6	2
162719,6	23880,9	9656,0	7049,1	115886,4	58998,3	1702,2	53692,5	175933,5	99779,9	3
238079,4	16301,9	116199,3	12289,2	11242,5	32987,2	17551,5	10048,8	6247,9	3773,7	4
29386,8	823,4	1735,5	1403,2	7844,0	9583,7	218,8	2855,7	66017,8	43914,3	5
311726,0	34984,2	9368,0	24768,3	40466,2	93487,5	9399,9	17964,1	96620,2	46478,8	6
438533,0	84664,6	182555,6	19564,8	45528,0	730154,4	44069,8	37234,2	270051,1	41128,0	7
10222949,3	325809,1	452898,6	209596,9	848652,9	694672,8	188204,4	757286,2	878790,0	363287,6	8
22824,4	1008931,4	5571,3	556,4	13232,6	99169,7	910,5	1489,8	36118,5	5340,8	9
191481,3	14939,6	2025643,1	259,1	9741,0	68671,8	45759,7	12172,8	32935,3	14201,0	10
521664,0	2372,9	3174,6	1155347,8	10701,3	5629,6	2518,4	61087,6	19719,4	20562,7	11
155444,5	4881,2	3651,8	10983,5	3964407,2	83172,7	6591,2	117536,6	85558,1	148309,7	12
449226,8	406705,8	85368,9	22387,8	78684,5	6649528,9	21963,9	60862,0	92503,2	56531,4	13
314205,0	71437,5	65012,5	7201,2	6398,1	85193,2	1163327,3	4834,7	33046,7	15477,1	14
173971,2	52282,0	4816,0	57315,9	80721,7	5694,2	11520,8	1146372,0	27885,3	59052,7	15
431161,1	61222,8	45465,8	9766,0	56137,5	72171,1	2121,7	39589,4	5624592,4	123304,5	16
30892,4	22,2	4051,4	2763,0	95006,9	19378,9	90,4	136862,0	45382,0	1803544,4	17

**TABL. 2(5). PRODUKCJA BUDOWLANO-MONTAŻOWA WEDŁUG DZIAŁÓW I GRUP PKD,  
SEKTORÓW WŁASNOŚCI**  
*CONSTRUCTION AND ASSEMBLY PRODUCTION BY NACE Rev. 2 DIVISIONS AND GROUPS,*

WYSZCZEGÓLNIENIE <i>SPECIFICATION</i>	Ogółem <i>Total</i>		W tym roboty o charakterze inwestycyjnym <i>Of which works with an investment character</i>		
	w tys. zł <i>in thous. zł</i>	w % <i>in %</i>	w tys. zł <i>in thous. zł</i>	w % <i>in %</i>	w % ogółem <i>in % of total</i>
<b>OGÓŁEM.....</b> <b>TOTAL</b>	<b>77096295,8</b>	<b>100,0</b>	<b>58417138,0</b>	<b>100,0</b>	<b>75,8</b>
Roboty budowlane związane ze wznoszeniem budynków..... <i>Construction of buildings</i>	24850837,2	32,2	19898618,5	34,0	80,1
realizacja projektów budowlanych związanych ze wznoszeniem budynków..... <i>development of building projects</i>	2737203,9	3,6	2146989,4	3,7	78,4
roboty budowlane związane ze wznoszeniem budynków mieszkalnych i niemieszkalnych..... <i>construction of residential     and non-residential buildings</i>	22113633,3	28,6	17751629,1	30,3	80,3
Roboty związane z budową obiektów inżynierii lądowej i wodnej..... <i>Civil engineering works</i>	29045869,7	37,7	21883716,1	37,5	75,3
roboty związane z budową dróg kołowych i szynowych ..... <i>construction of roads and railways</i>	18937464,0	24,6	14178191,1	24,3	74,9
roboty związane z budową rurociągów, linii telekomunikacyjnych i elektroenergetycznych ..... <i>construction of utility projects</i>	7008910,5	9,1	5438922,8	9,3	77,6
roboty związane z budową pozostałych obiektów inżynierii lądowej i wodnej..... <i>construction of other civil     engineering projects</i>	3099495,2	4,0	2266602,2	3,9	73,1

**TABL. 2(5). PRODUKCJA BUDOWLANO-MONTAŻOWA WEDŁUG DZIAŁÓW I GRUP PKD,  
SEKTORÓW WŁASNOŚCI (dok.)**  
*CONSTRUCTION AND ASSEMBLY PRODUCTION BY NACE Rev. 2 DIVISIONS AND GROUPS (cont.)*

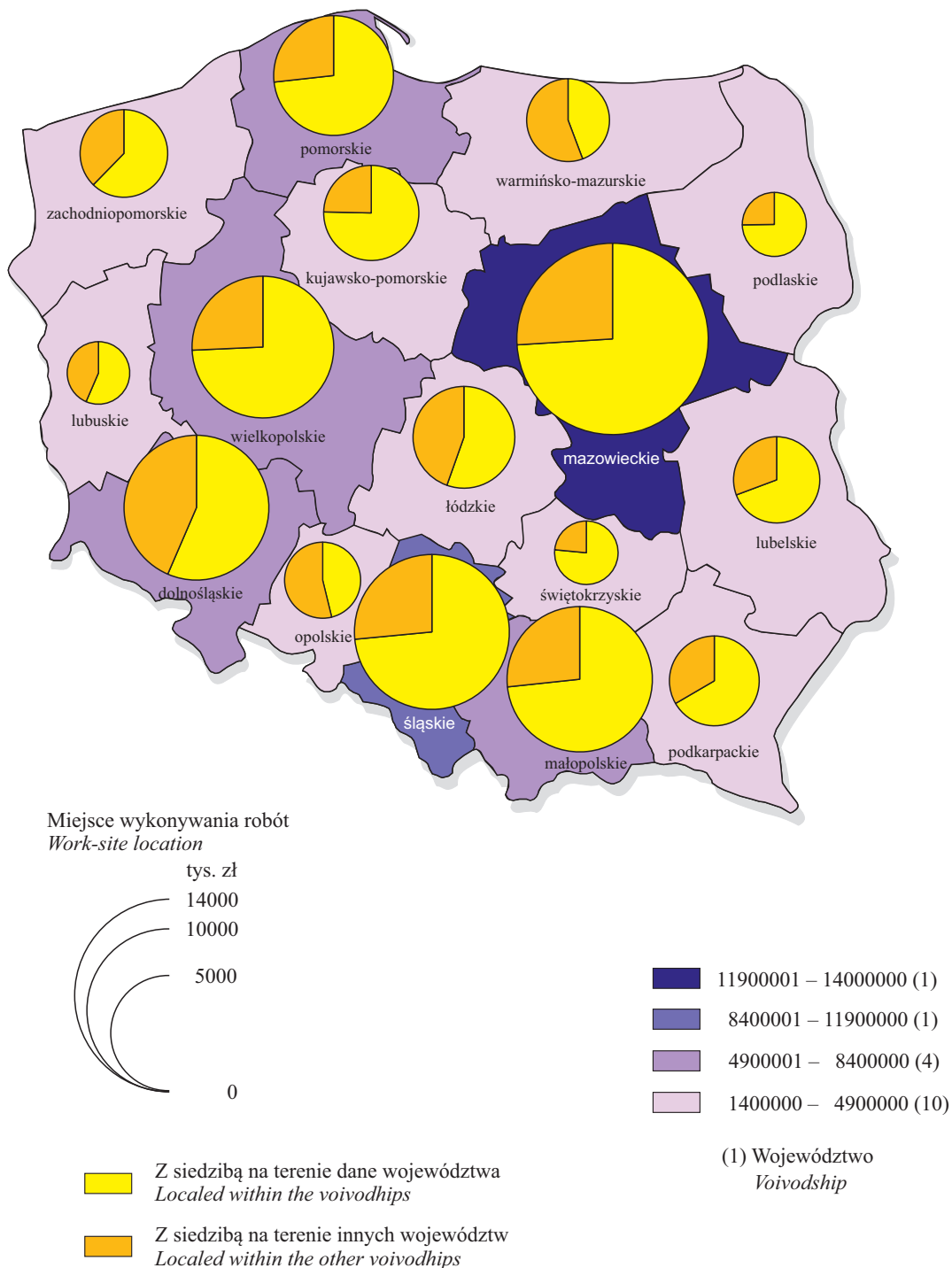
WYSZCZEGÓLNIENIE <i>SPECIFICATION</i>	Ogółem <i>Total</i>		W tym roboty o charakterze inwestycyjnym <i>Of which works with an investment charakter</i>		
	w tys. zł <i>in thous. zł</i>	w % <i>in %</i>	w tys. zł <i>in thous. zł</i>	w % <i>in %</i>	w % ogółem <i>in % of total</i>
Roboty budowlane specjalistyczne..... <i>Specialised construction activities</i>	23199588,9	30,1	16634803,4	28,5	71,7
rozbiórka i przygotowanie terenu pod budowę..... <i>demolition and site preparation</i>	1705404,9	2,2	1129095,1	1,9	66,2
wykonywanie instalacji elektrycznych wodno-kanalizacyjnych i pozostałych instalacji budowlanych ..... <i>electrical, plumbing and other construction installation activities</i>	12805672,2	16,6	9182224,9	15,7	71,7
wykonywanie robót budowlanych wykończeniowych..... <i>building completion and finishing</i>	2470175,1	3,2	1496822,6	2,6	60,6
pozostałe specjalistyczne roboty budowlane..... <i>other specialised construction activities</i>	6218336,7	8,1	4826660,8	8,3	77,6
<b>Sektor publiczny .....</b> <b><i>Public sector</i></b>	<b>1201007,3</b>	<b>1,6</b>	<b>807559,7</b>	<b>1,4</b>	<b>67,2</b>
<b>Sektor prywatny.....</b> <b><i>Private sector</i></b>	<b>75895288,5</b>	<b>98,4</b>	<b>57609578,3</b>	<b>98,6</b>	<b>75,9</b>
Własność prywatna krajowa .....	63040406,9	81,8	45718707,6	78,2	72,5
<i>Private domestic ownership</i>					
Własność zagraniczna.....	11829453,4	15,3	10906794,1	18,7	92,2
<i>Foreign ownership</i>					
Własność mieszana .....	1025428,2	1,3	984076,6	1,7	96,0
<i>Mixed ownership</i>					

**TABL. 3(6). PRODUKCJA BUDOWLANO-MONTAŻOWA WEDŁUG SEKTORÓW WŁASNOŚCI I WOJEWÓDZTW**  
**CONSTRUCTION AND ASSEMBLY PRODUCTION BY OWNERSHIP SECTORS AND BY VOIVODSHIPS**

WOJEWÓDZTWA — miejsce wykonywania robót VOIVODSHIPS — work-site location	Ogółem <i>Total</i>	Roboty o charakterze inwestycyjnym <i>Works with an investment character</i>		Roboty o charakterze remontowym i pozostałe <i>Works with a restoration character and other works</i>	
		w tys. zł. <i>in thous. zł</i>	w % ogółem <i>in % of total</i>	w tys. zł. <i>in thous. zł</i>	w % ogółem <i>in % of total</i>
<b>OGÓŁEM.....</b>	<b>77096295,8</b>	<b>58417138,0</b>	<b>75,8</b>	<b>18679157,8</b>	<b>24,2</b>
<b>TOTAL</b>					
Dolnośląskie.....	7912987,9	5877930,1	74,3	2035057,8	25,7
Kujawsko-pomorskie.....	3414626,7	2305946,3	67,5	1108680,4	32,5
Lubelskie .....	2803845,7	2290009,2	81,7	513836,5	18,3
Lubuskie .....	1476479,5	1015241,8	68,8	461237,7	31,2
Łódzkie .....	3905852,6	3152108,1	80,7	753744,5	19,3
Małopolskie .....	7964417,1	5874370,8	73,8	2090046,3	26,2
Mazowieckie .....	13812827,5	11196042,8	81,1	2616784,7	18,9
Opolskie.....	2184101,4	1600498,2	73,3	583603,2	26,7
Podkarpackie.....	3041300,7	2476148,3	81,4	565152,4	18,6
Podlaskie .....	1544658,8	1243208,6	80,5	301450,2	19,5
Pomorskie .....	5412087,6	4299386,6	79,4	1112701,0	20,6
Śląskie .....	9047794,0	5637605,9	62,3	3410188,1	37,7
Świętokrzyskie .....	1520471,4	1054885,4	69,4	465586,0	30,6
Warmińsko-mazurskie.....	2589253,8	2047015,6	79,1	542238,2	20,9
Wielkopolskie.....	7571140,9	5972647,1	78,9	1598493,8	21,1
Zachodniopomorskie.....	2894450,2	2374093,2	82,0	520357,0	18,0
<b>Sektor publiczny .....</b>	<b>1201007,3</b>	<b>807559,7</b>	<b>67,2</b>	<b>393447,6</b>	<b>32,8</b>
<b>Public sector</b>					
Dolnośląskie.....	88237,0	40715,3	46,1	47521,7	53,9
Kujawsko-pomorskie.....	28140,5	27951,2	99,3	189,3	0,7
Lubelskie .....	24602,2	18014,1	73,2	6588,1	26,8
Lubuskie .....	52417,6	11472,5	21,9	40945,1	78,1
Łódzkie .....	17165,7	3382,0	19,7	13783,7	80,3
Małopolskie .....	89758,2	66173,9	73,7	23584,3	26,3
Mazowieckie .....	161504,1	127453,7	78,9	34050,4	21,1
Opolskie.....	24840,6	2473,6	10,0	22367,0	90,0
Podkarpackie.....	61014,8	44607,9	73,1	16406,9	26,9
Podlaskie .....	27640,3	17962,0	65,0	9678,3	35,0
Pomorskie .....	70286,4	66458,9	94,6	3827,5	5,4
Śląskie .....	202805,8	144301,0	71,2	58504,8	28,8
Świętokrzyskie .....	14915,0	4790,9	32,1	10124,1	67,9
Warmińsko-mazurskie.....	32226,6	21071,3	65,4	11155,3	34,6
Wielkopolskie.....	234490,6	172896,8	73,7	61593,8	26,3
Zachodniopomorskie.....	70961,9	37834,6	53,3	33127,3	46,7
<b>Sektor prywatny.....</b>	<b>75895288,5</b>	<b>57609578,3</b>	<b>75,9</b>	<b>18285710,2</b>	<b>24,1</b>
<b>Private sector</b>					
Dolnośląskie.....	7824750,9	5837214,8	74,6	1987536,1	25,4
Kujawsko-pomorskie.....	3386486,2	2277995,1	67,3	1108491,1	32,7
Lubelskie .....	2779243,5	2271995,1	81,7	507248,4	18,3
Lubuskie .....	1424061,9	1003769,3	70,5	420292,6	29,5
Łódzkie .....	3888686,9	3148726,1	81,0	739960,8	19,0
Małopolskie .....	7874658,9	5808196,9	73,8	2066462,0	26,2
Mazowieckie .....	13651323,4	11068589,1	81,1	2582734,3	18,9
Opolskie.....	2159260,8	1598024,6	74,0	561236,2	26,0
Podkarpackie.....	2980285,9	2431540,4	81,6	548745,5	18,4
Podlaskie .....	1517018,5	1225246,6	80,8	291771,9	19,2
Pomorskie .....	5341801,2	4232927,7	79,2	1108873,5	20,8
Śląskie .....	8844988,2	5493304,9	62,1	3351683,3	37,9
Świętokrzyskie .....	1505556,4	1050094,5	69,7	455461,9	30,3
Warmińsko-mazurskie.....	2557027,2	2025944,3	79,2	531082,9	20,8
Wielkopolskie.....	7336650,3	5799750,3	79,1	1536900,0	20,9
Zachodniopomorskie.....	2823488,3	2336258,6	82,7	487229,7	17,3

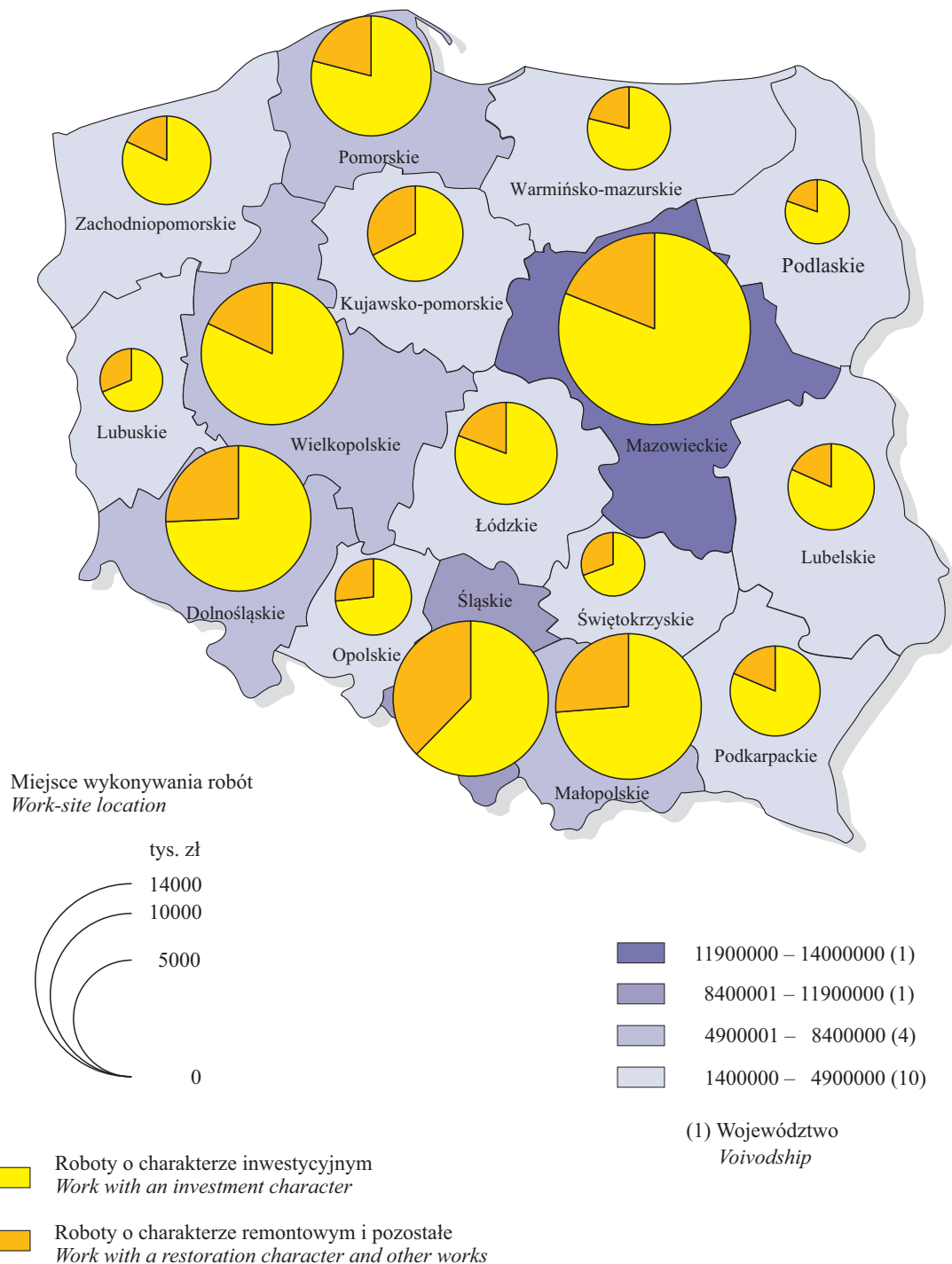
**PRODUKCJA BUDOWLANO-MONTAŻOWA WEDŁUG WOJEWÓDZTW – MIEJSC WYKONYWANIA ROBÓT W PRZEDSIĘBIORSTWACH BUDOWLANYCH O LICZBIE PRACUJĄCYCH POWYŻEJ 9 OSÓB W 2016 R.**

*CONSTRUCTION AND ASSEMBLY PRODUCTION BY VOIVODSHIPS – WORK-SITE LOCATION IN CONSTRUCTION ENTITIES WITH MORE THAN 9 PERSONS EMPLOYED IN 2016*



**PRODUKCJA BUDOWLANO-MONTAŻOWA WEDŁUG WOJEWÓDZTW – MIEJSC WYKONYWANIA ROBÓT I RODZAJÓW ROBÓT W PRZEDSIĘBIORSTWACH BUDOWLANYCH O LICZBIE PRACUJĄCYCH POWYŻEJ 9 OSÓB W 2016 R.**

*CONSTRUCTION AND ASSEMBLY PRODUCTION BY VOIVODSHIPS AND BY THE TYPE OF WORKS IN CONSTRUCTION ENTITIES WITH MORE THAN 9 PERSONS EMPLOYED IN 2016*



**TABL. 4(7). PRODUKCJA BUDOWLANO-MONTAŻOWA WEDŁUG RODZAJÓW OBIEKTÓW BUDOWLANYCH  
I DZIAŁÓW PKD  
CONSTRUCTION AND ASSEMBLY PRODUCTION BY TYPE OF CONSTRUCTIONS AND NACE Rev. 2 DIVISIONS**

RODZAJE OBIEKTÓW BUDOWLANYCH WEDŁUG PKOB/DZIAŁY PKD	Ogółem <i>Total</i>	Roboty o charakterze inwestycyjnym <i>Works with an investment character</i>	Roboty o charakterze remontowym i pozostałe <i>Works with a restoration character and other work</i>	<i>TYPE OF CONSTRUCTIONS IN ACCORDANCE WITH PKOB/NACE Rev. 2 DIVISIONS</i>
<b>O G Ó Ł E M.....</b>	<b>77096295,8</b>	<b>58417138,0</b>	<b>18679157,8</b>	<b>T O T A L</b>
<b>Budynki mieszkalne.....</b>	<b>13028587,8</b>	<b>10145542,6</b>	<b>2883045,2</b>	<b>Residential buildings</b>
Budynki jednorodzinne.....	1663940,7	1137597,2	526343,5	<i>One-dwelling buildings</i>
Budynki o dwóch mieszkaniach i wielomieszkaniowe.....	10728948,6	8672523,4	2056425,2	<i>Two and more dwelling buildings</i>
Budynki zbiorowego zamieszkania.....	635698,5	335422,0	300276,5	<i>Residences for communities</i>
<b>Budynki niemieszkalne.....</b>	<b>26306443,9</b>	<b>20023805,4</b>	<b>6282638,5</b>	<b>Non-residential buildings</b>
Hotele i budynki zakwaterowania turystycznego.....	779968,2	638115,2	141853,0	<i>Hotels and similar buildings</i>
Budynki biurowe.....	3442388,8	2702990,5	739398,3	<i>Office buildings</i>
Budynki handlowo-usługowe.....	6411253,8	4784482,2	1626771,6	<i>Wholesale and retail trade buildings</i>
Budynki transportu i łączności .....	527845,8	399781,2	128064,6	<i>Traffic and communication buildings</i>
Budynki przemysłowe i magazynowe.....	10194626,9	7929333,1	2265293,8	<i>Industrial buildings and warehouses</i>
Ogólnodostępne obiekty kulturalne, budynki o charakterze edukacyjnym, budynki szpitali i zakładów opieki medycznej oraz budynki kultury fizycznej.....	3543789,8	2643671,8	900118,0	<i>Buildings for public entertainment, education, hospital and institutional care and sport halls</i>
Pozostałe.....	1406570,6	925431,4	481139,2	<i>Other non-residential buildings</i>
<b>Obiekty inżynierii lądowej i wodnej.....</b>	<b>37761264,1</b>	<b>28247790,0</b>	<b>9513474,1</b>	<b>Civil engineering works</b>
Autostrady, drogi ekspresowe, ulice i drogi pozostałe.....	14894105,2	11062987,7	3831117,5	<i>Highways, streets and roads</i>
Drogi szynowe, drogi kolei napowietrznych lub podwieszanych.....	3379875,6	2506844,3	873031,3	<i>Railways, suspension and elevated railways</i>
Drogi lotniskowe.....	105430,5	78337,7	27092,8	<i>Airfield runways</i>
Mosty, wiadukty i estakady, tunele i przejścia nadziemne i podziemne.....	2592441,1	1978571,2	613869,9	<i>Bridges, elevated highways, tunnels and subways</i>
Budowle wodne.....	664136,6	562060,5	102076,1	<i>Harbours, waterways, dams and other waterworks</i>
Rurociągi i linie telekomunikacyjne oraz linie elektroenergetyczne przesyłowe.....	4960970,7	3714062,3	1246908,4	<i>Long-distance pipelines, communication and electricity power lines</i>
Rurociągi sieci rozdzielczej i linie kablowe rozdzielcze.....	4486714,3	3497228,1	989486,2	<i>Local pipelines and cables</i>
w tym oczyszczalnie wód i ścieków.....	547389,9	412729,5	134660,4	<i>of which waste water treatment plants</i>
Kompleksowe budowle na terenach przemysłowych .....	5696340,2	4041592,1	1654748,1	<i>Complex constructions on industrial sites</i>
Budowle sportowe i rekreacyjne.....	482687,3	414552,9	68134,4	<i>Sport and recreations constructions</i>
Obiekty pozostałe, gdzie indziej nie sklasyfikowane.....	498562,6	391553,2	107009,4	<i>Other civil engineering works not elsewhere classified</i>

**TABL. 4(7). PRODUKCJA BUDOWLANO-MONTAŻOWA WEDŁUG RODZAJÓW OBIEKTÓW BUDOWLANYCH I DZIAŁÓW PKD (cd.)**  
**CONSTRUCTION AND ASSEMBLY PRODUCTION BY TYPE OF CONSTRUCTIONS AND NACE Rev. 2**  
**DIVISIONS (cont.)**

RODZAJE OBIEKTÓW BUDOWLANYCH WEDŁUG PKOB/DZIAŁY PKD	Ogółem <i>Total</i>	Roboty o charakterze inwestycyjnym <i>Works with an investment character</i>	Roboty o charakterze remontowym i pozostałe <i>Works with a restoration character and other work</i>	TYPE OF CONSTRUCTIONS IN ACCORDANCE WITH PKOB/NACE Rev. 2 DIVISIONS	
					w tysiącach złotych <i>in thousand zlotys</i>
<b>ROBOTY BUDOWLANE ZWIĄZANE ZE WZNOSENIEM BUDYNKÓW</b>				<b>CONSTRUCTION OF BUILDINGS</b>	
<b>O G Ó Ł E M.....</b>	<b>24850837,2</b>	<b>19898618,5</b>	<b>4952218,7</b>	<b>T O T A L</b>	
<b>Budynki mieszkalne.....</b>	<b>8096668,3</b>	<b>6650400,6</b>	<b>1446267,7</b>	<b>Residential buildings</b>	
Budynki jednorodzinne.....	910312,5	640393,0	269919,5	One-dwelling buildings	
Budynki o dwóch mieszkaniach i wielomieszkaniowe.....	6851928,3	5843546,1	1008382,2	Two and more dwelling buildings	
Budynki zbiorowego zamieszkania.....	334427,5	166461,5	167966,0	Residences for communities	
<b>Budynki niemieszkalne.....</b>	<b>13783279,1</b>	<b>10833412,4</b>	<b>2949866,7</b>	<b>Non-residential buildings</b>	
Hotele i budynki zakwaterowania turystycznego.....	13783279,1	408361,7	367880,6	40481,1	Hotels and similar buildings
Budynki biurowe.....	1818255,3	1485969,6	332285,7	Office buildings	
Budynki handlowo-usługowe.....	3441353,6	2584967,7	856385,9	Wholesale and retail trade buildings	
Budynki transportu i łączności .....	161525,8	127678,1	33847,7	Traffic and communication buildings	
Budynki przemysłowe i magazynowe.....	4939435,9	4037445,1	901990,8	Industrial buildings and warehouses	
Ogólnodostępne obiekty kulturalne, budynki o charakterze edukacyjnym, budynki szpitali i zakładów opieki medycznej oraz budynki kultury fizycznej.....	2203849,2	1660115,1	543734,1	Buildings for public entertainment, education, hospital and institutional care and sport halls	
Pozostałe.....	810497,6	569356,2	241141,4	Other non-residential buildings	
<b>Obiekty inżynierii lądowej i wodnej.....</b>	<b>2970889,8</b>	<b>2414805,5</b>	<b>556084,3</b>	<b>Civil engineering works</b>	
Autostrady, drogi ekspresowe, ulice i drogi pozostałe.....	2970889,8	1182958,4	1007844,1	175114,3	Highways, streets and roads
Drogi szynowe, drogi kolei napowietrznych lub podwieszanych.....	96090,5	67783,8	28306,7	Railways, suspension and elevated railways	
Drogi lotniskowe.....	32026,7	30457,4	1569,3	Airfield runways	
Mosty, wiadukty i estakady, tunele i przejścia nadziemne i podziemne.....	200251,5	173483,8	26767,7	Bridges, elevated highways, tunnels and subways	
Budowle wodne.....	23205,5	16497,2	6708,3	Harbours, waterways, dams and other waterworks	
Rurociągi i linie telekomunikacyjne oraz linie elektroenergetyczne przesyłowe.....	151961,1	97122,8	54838,3	Long-distance pipelines, communication and electricity power lines	
Rurociągi sieci rozdzielczej i linie kablowe rozdzielcze.....	409382,1	316440,7	92941,4	Local pipelines and cables	
w tym oczyszczalnie wód i ścieków.....	133795,0	107997,3	25797,7	of which waste water treatment plants	
Kompleksowe budowle na terenach przemysłowych .....	492236,3	400429,5	91806,8	Complex constructions on industrial sites	
Budowle sportowe i rekreacyjne.....	175908,3	131459,4	44448,9	Sport and recreations constructions	
Obiekty pozostałe, gdzie indziej nie sklasyfikowane.....	206869,4	173286,8	33582,6	Other civil engineering works not elsewhere classified	



**TABL. 4(7). PRODUKCJA BUDOWLANO-MONTAŻOWA WEDŁUG RODZAJÓW OBIEKTÓW BUDOWLANYCH I DZIAŁÓW PKD (cd.)**  
**CONSTRUCTION AND ASSEMBLY PRODUCTION BY TYPE OF CONSTRUCTIONS AND NACE Rev. 2**  
**DIVISIONS (cont.)**

RODZAJE OBIEKTÓW BUDOWLANYCH WEDŁUG PKOB/DZIAŁY PKD	Ogółem <i>Total</i>	Roboty o charakterze inwestycyjnym <i>Works with an investment character</i>	Roboty o charakterze remontowym i pozostałe <i>Works with a restoration character and other work</i>	TYPE OF CONSTRUCTIONS IN ACCORDANCE WITH PKOB/NACE Rev. 2 DIVISIONS
<b>ROBOTY ZWIĄZANE Z BUDOWĄ OBIEKTÓW INŻYNIERII LĄDOWEJ I WODNEJ</b>				<b>CIVIL ENGINEERING WORKS</b>
<b>O G Ó Ł E M.....</b>	<b>29045869,7</b>	<b>21883716,1</b>	<b>7162153,6</b>	<b>T O T A L</b>
<b>Budynki mieszkalne.....</b>	<b>743972,6</b>	<b>661416,3</b>	<b>82556,3</b>	<b>Residential buildings</b>
Budynki jednorodzinne.....	77080,2	62980,8	14099,4	<i>One-dwelling buildings</i>
Budynki o dwóch mieszkaniach i wielomieszkaniowe.....	649851,1	582908,2	66942,9	<i>Two and more dwelling buildings</i>
Budynki zbiorowego zamieszkania.....	17041,3	15527,3	1514,0	<i>Residences for communities</i>
<b>Budynki niemieszkalne.....</b>	<b>2040088,0</b>	<b>1748712,6</b>	<b>291375,4</b>	<b>Non-residential buildings</b>
Hotele i budynki zakwaterowania turystycznego.....	36105,4	35312,5	792,9	<i>Hotels and similar buildings</i>
Budynki biurowe.....	249564,2	239574,9	9989,3	<i>Office buildings</i>
Budynki handlowo-usługowe.....	368935,2	319219,9	49715,3	<i>Wholesale and retail trade buildings</i>
Budynki transportu i łączności .....	120424,2	70619,4	49804,8	<i>Traffic and communication buildings</i>
Budynki przemysłowe i magazynowe.....	904094,7	769528,5	134566,2	<i>Industrial buildings and warehouses</i>
Ogólnodostępne obiekty kulturalne, budynki o charakterze edukacyjnym, budynki szpitali i zakładów opieki medycznej oraz budynki kultury fizycznej.....	224411,1	197629,7	26781,4	<i>Buildings for public entertainment, education, hospital and institutional care and sport halls</i>
Pozostałe.....	136553,2	116827,7	19725,5	<i>Other non-residential buildings</i>
<b>Obiekty inżynierii lądowej i wodnej.....</b>	<b>26261809,1</b>	<b>19473587,2</b>	<b>6788221,9</b>	<b>Civil engineering works</b>
Autostrady, drogi ekspresowe, ulice i drogi pozostałe.....	12385109,6	9170309,1	3214800,5	<i>Highways, streets and roads</i>
Drogi szynowe, drogi kolei napowietrznych lub podwieszanych.....	3096554,0	2277543,9	819010,1	<i>Railways, suspension and elevated railways</i>
Drogi lotniskowe.....	57865,6	32642,3	25223,3	<i>Airfield runways</i>
Mosty, wiadukty i estakady, tunele i przejścia nadziemne i podziemne.....	2093608,0	1537249,4	556358,6	<i>Bridges, elevated highways, tunnels and subways</i>
Budowle wodne.....	525245,0	448206,3	77038,7	<i>Harbours, waterways, dams and other waterworks</i>
Rurociągi i linie telekomunikacyjne oraz linie elektroenergetyczne przesyłowe.....	3666661,5	2761239,3	905422,2	<i>Long-distance pipelines, communication and electricity power lines</i>
Rurociągi sieci rozdzielczej i linie kablowe rozdzielcze.....	2616315,3	2119305,3	497010,0	<i>Local pipelines and cables</i>
w tym oczyszczalnie wód i ścieków.....	157474,2	102522,8	54951,4	<i>of which waste water treatment plants</i>
Kompleksowe budowle na terenach przemysłowych .....	1588473,9	933033,6	655440,3	<i>Complex constructions on industrial sites</i>
Budowle sportowe i rekreacyjne.....	138663,3	122091,2	16572,1	<i>Sport and recreations constructions</i>
Obiekty pozostałe, gdzie indziej nie sklasyfikowane.....	93312,9	71966,8	21346,1	<i>Other civil engineering works not elsewhere classified</i>

**TABL. 4(7). PRODUKCJA BUDOWLANO-MONTAŻOWA WEDŁUG RODZAJÓW OBIEKTÓW BUDOWLANYCH I DZIAŁÓW PKD (cd.)**  
**CONSTRUCTION AND ASSEMBLY PRODUCTION BY TYPE OF CONSTRUCTIONS AND NACE Rev. 2**  
**DIVISIONS (cont.)**

RODZAJE OBIEKTÓW BUDOWLANYCH WEDŁUG PKOB/DZIAŁY PKD	Ogółem <i>Total</i>	Roboty o charakterze inwestycyjnym <i>Works with an investment character</i>	Roboty o charakterze remontowym i pozostałe <i>Works with a restoration character and other work</i>	<i>TYPE OF CONSTRUCTIONS IN ACCORDANCE WITH PKOB/NACE Rev. 2 DIVISIONS</i>
<i>w tysiącach złotych in thousand zlotys</i>				
<i>w tym:</i>				<i>of which:</i>
<b>ROBOTY ZWIĄZANE Z BUDOWĄ</b>				<b>CONSTRUCTION OF ROADS</b>
<b>DRÓG KOŁOWYCH I SZYNOWYCH</b>				<b>AND RAILWAYS</b>
<b>O G Ó Ł E M.....</b>	<b>18937464,0</b>	<b>14178191,1</b>	<b>4759272,9</b>	<b>T O T A L</b>
<b>Budynki mieszkalne.....</b>	<b>531434,0</b>	<b>490125,6</b>	<b>41308,4</b>	<b>Residential buildings</b>
Budynki jednorodzinne.....	21262,4	17576,8	3685,6	<i>One-dwelling buildings</i>
Budynki o dwóch mieszkaniach				
i wielomieszkaniowe.....	499156,1	462405,3	36750,8	<i>Two and more dwelling buildings</i>
Budynki zbiorowego zamieszkania.....	11015,5	10143,5	872,0	<i>Residences for communities</i>
<b>Budynki niemieszkalne.....</b>	<b>1227320,9</b>	<b>1109985,3</b>	<b>117335,6</b>	<b>Non-residential buildings</b>
Hotele i budynki zakwaterowania				
turystycznego.....	21783,5	21716,9	66,6	<i>Hotels and similar buildings</i>
Budynki biurowe.....	206501,1	202548,2	3952,9	<i>Office buildings</i>
Budynki handlowo-usługowe.....	243647,7	205525,4	38122,3	<i>Wholesale and retail trade buildings</i>
Budynki transportu i łączności .....	73111,7	38120,4	34991,3	<i>Traffic and communication buildings</i>
Budynki przemysłowe i magazynowe.....	459838,7	434683,8	25154,9	<i>Industrial buildings and warehouses</i>
Ogólnodostępne obiekty kulturalne,				
budynki o charakterze edukacyjnym,				
budynki szpitali i zakładów opieki				
medycznej oraz budynki kultury fizycznej.....	155134,5	144592,7	10541,8	<i>Buildings for public entertainment, education, hospital and institutional care and sport halls</i>
Pozostałe.....	67303,7	62797,9	4505,8	<i>Other non-residential buildings</i>
<b>Obiekty inżynierii lądowej i wodnej.....</b>	<b>17178709,1</b>	<b>12578080,2</b>	<b>4600628,9</b>	<b>Civil engineering works</b>
Autostrady, drogi ekspresowe, ulice				
i drogi pozostałe.....	11727263,8	8591365,0	3135898,8	<i>Highways, streets and roads</i>
Drogi szynowe, drogi kolei				
napowietrznych lub podwieszanych.....	2734292,8	1946559,3	787733,5	<i>Railways, suspension and elevated railways</i>
Drogi lotniskowe.....	49230,9	24071,2	25159,7	<i>Airfield runways</i>
Mosty, wiadukty i estakady, tunele				
i przejścia nadziemne i podziemne.....	2017878,6	1465049,3	552829,3	<i>Bridges, elevated highways, tunnels and subways</i>
Budowle wodne.....	155634,6	143562,1	12072,5	<i>Harbours, waterways, dams and other waterworks</i>
Rurociągi i linie telekomunikacyjne oraz				
linie elektroenergetyczne przesyłowe.....	119040,5	88551,0	30489,5	<i>Long-distance pipelines, communication and electricity power lines</i>
Rurociągi sieci rozdzielczej i linie				
kablowe rozdzielcze.....	110467,7	93781,1	16686,6	<i>Local pipelines and cables</i>
w tym oczyszczalnie wód i ścieków.....	26549,2	20549,5	5999,7	<i>of which waste water treatment plants</i>
Kompleksowe budowle na terenach				
przemysłowych .....	180566,0	159719,5	20846,5	<i>Complex constructions on industrial sites</i>
Budowle sportowe i rekreacyjne.....	48677,3	41783,9	6893,4	<i>Sport and recreations constructions</i>
Obiekty pozostałe, gdzie indziej				
nie sklasyfikowane.....	35656,9	23637,8	12019,1	<i>Other civil engineering works not elsewhere classified</i>

**TABL. 4(7). PRODUKCJA BUDOWLANO-MONTAŻOWA WEDŁUG RODZAJÓW OBIEKTÓW BUDOWLANYCH I DZIAŁÓW PKD (dok.)**  
**CONSTRUCTION AND ASSEMBLY PRODUCTION BY TYPE OF CONSTRUCTIONS AND NACE Rev. 2**  
**DIVISIONS (cont.)**

RODZAJE OBIEKTÓW BUDOWLANYCH WEDŁUG PKOB/DZIAŁY PKD	Ogółem <i>Total</i>	Roboty o charakterze inwestycyjnym <i>Works with an investment character</i>	Roboty o charakterze remontowym i pozostałe <i>Works with a restoration character and other work</i>	TYPE OF CONSTRUCTIONS IN ACCORDANCE WITH PKOB/NACE Rev. 2 DIVISIONS
	w tysiącach złotych <i>in thousand zlotys</i>			
<b>ROBOTY BUDOWLANE</b>				<b>SPECIALISED CONSTRUCTION</b>
<b>SPECJALISTYCZNE</b>				<b>ACTIVITIES</b>
<b>O G Ó Ł E M.....</b>	<b>23199588,9</b>	<b>16634803,4</b>	<b>6564785,5</b>	<b>T O T A L</b>
<b>Budynki mieszkalne.....</b>	<b>4187946,9</b>	<b>2833725,7</b>	<b>1354221,2</b>	<b>Residential buildings</b>
Budynki jednorodzinne.....	676548,0	434223,4	242324,6	One-dwelling buildings
Budynki o dwóch mieszkaniach i wielomieszkaniowe.....	3227169,2	2246069,1	981100,1	Two and more dwelling buildings
Budynki zbiorowego zamieszkania.....	284229,7	153433,2	130796,5	Residences for communities
<b>Budynki niemieszkalne.....</b>	<b>10483076,8</b>	<b>7441680,4</b>	<b>3041396,4</b>	<b>Non-residential buildings</b>
Hotele i budynki zakwaterowania turystycznego.....	335501,1	234922,1	100579,0	Hotels and similar buildings
Budynki biurowe.....	1374569,3	977446,0	397123,3	Office buildings
Budynki handlowo-usługowe.....	2600965,0	1880294,6	720670,4	Wholesale and retail trade buildings
Budynki transportu i łączności .....	245895,8	201483,7	44412,1	Traffic and communication buildings
Budynki przemysłowe i magazynowe.....	4351096,3	3122359,5	1228736,8	Industrial buildings and warehouses
Ogólnodostępne obiekty kulturalne, budynki o charakterze edukacyjnym, budynki szpitali i zakładów opieki medycznej oraz budynki kultury fizycznej...	1115529,5	785927,0	329602,5	Buildings for public entertainment, education, hospital and institutional care and sport halls
Pozostałe.....	459519,8	239247,5	220272,3	Other non-residential buildings
<b>Obiekty inżynierii lądowej i wodnej.....</b>	<b>8528565,2</b>	<b>6359397,3</b>	<b>2169167,9</b>	<b>Civil engineering works</b>
Autostrady, drogi ekspresowe, ulice i drogi pozostałe.....	1326037,2	884834,5	441202,7	Highways, streets and roads
Drogi szynowe, drogi kolei napowietrznych lub podwieszanych.....	187231,1	161516,6	25714,5	Railways, suspension and elevated railways
Drogi lotniskowe.....	15538,2	15238,0	300,2	Airfield runways
Mosty, wiadukty i estakady, tunele i przejścia nadziemne i podziemne.....	298581,6	267838,0	30743,6	Bridges, elevated highways, tunnels and subways
Budowle wodne.....	115686,1	97357,0	18329,1	Harbours, waterways, dams and other waterworks
Rurociągi i linie telekomunikacyjne oraz linie elektroenergetyczne przesyłowe.....	1142348,1	855700,2	286647,9	Long-distance pipelines, communication and electricity power lines
Rurociągi sieci rozdzielczej i linie kablowe rozdzielcze.....	1461016,9	1061482,1	399534,8	Local pipelines and cables
w tym oczyszczalnie wód i ścieków.....	256120,7	202209,4	53911,3	of which waste water treatment plants
Kompleksowe budowle na terenach przemysłowych .....	3615630,0	2708129,0	907501,0	Complex constructions on industrial sites
Budowle sportowe i rekreacyjne.....	168115,7	161002,3	7113,4	Sport and recreations constructions
Obiekty pozostałe, gdzie indziej nie sklasyfikowane.....	198380,3	146299,6	52080,7	Other civil engineering works not elsewhere classified



**CZĘŚĆ B. PRODUKCJA BUDOWLANO-MONTAŻOWA ZREALIZOWANA POZA GRANICAMI KRAJU PRZEZ JEDNOSTKI BUDOWLANE I NIEBUDOWLANE O LICZBIE PRACUJĄCYCH POWYŻEJ 9 OSÓB**  
**CONSTRUCTION AND ASSEMBLY PRODUCTION REALIZED OUTSIDE THE TERRITORY OF POLAND BY CONSTRUCTION AND NON-CONSTRUCTION ENTITIES WITH MORE THAN 9 PERSONS EMPLOYED**

**TABL. 1 (9). PRODUKCJA BUDOWLANO-MONTAŻOWA I PRZECIĘTNE ZATRUDNIENIE WEDŁUG KRAJÓW - MIEJSCA WYKONYWANIA ROBÓT**  
**CONSTRUCTION AND ASSEMBLY PRODUCTION AND AVERAGE PAID EMPLOYMENT BY COUNTRY — WORK-SITE LOCATION**

KRAJE	Produkcja budowlano-montażowa w tys. zł <i>Construction and assembly production in thous. zł</i>	Przeciętne zatrudnienie w osobach <i>Average paid employment in persons</i>	COUNTRIES
<b>OGÓŁEM .....</b>	<b>5636692,7</b>	<b>23010</b>	<b>TOTAL</b>
Austria .....	161438,6	643	<i>Austria</i>
Belgia.....	564526,2	2411	<i>Belgium</i>
Bułgaria.....	10600,7	31	<i>Bulgaria</i>
Czechy.....	278942,3	1612	<i>Czech Republic</i>
Dania.....	73257,2	260	<i>Denmark</i>
Estonia.....	3225,0	16	<i>Estonia</i>
Finlandia.....	220227,9	822	<i>Finland</i>
Francja.....	252397,5	1134	<i>France</i>
Hiszpania.....	3443,5	27	<i>Spain</i>
Holandia.....	210779,2	1060	<i>Netherlands</i>
Irlandia.....	24410,6	67	<i>Ireland</i>
Islandia.....	13397,4	42	<i>Iceland</i>
Litwa.....	17935,2	91	<i>Lithuania</i>
Luksemburg.....	17398,0	72	<i>Luxembourg</i>
Łotwa.....	5502,8	35	<i>Latvia</i>
Meksyk.....	1961,6	10	<i>Mexico</i>
Niemcy.....	2861561,4	11499	<i>Germany</i>
Norwegia.....	201073,8	539	<i>Norway</i>
Oman.....	2845,6	12	<i>Oman</i>
Rosja.....	3461,8	15	<i>Russia</i>
Rumunia.....	4147,9	24	<i>Romania</i>
Słowacja.....	101194,9	302	<i>Slovakia</i>
Stany Zjednoczone.....	13311,7	63	<i>United States</i>
Szwajcaria.....	34381,0	118	<i>Switzerland</i>
Szwecja.....	343355,5	1382	<i>Sweden</i>
Turcja.....	661,6	6	<i>Turkey</i>
Węgry.....	16168,6	72	<i>Hungary</i>
Wielka Brytania.....	148312,5	438	<i>Great Britain</i>
Włochy.....	5004,8	25	<i>Italy</i>
Pozostałe kraje <sup>a</sup> .....	41767,9	182	<i>Other countries<sup>a</sup></i>
<b>Jednostki budowlane.....</b>	<b>5008557,6</b>	<b>19535</b>	<b><i>Construction entities</i></b>
<b>Jednostki niebudowlane.....</b>	<b>628135,1</b>	<b>3475</b>	<b><i>Non-construction entities</i></b>

<sup>a</sup> Algieria, Angola, Białoruś, Brazylia, Burkina Faso, Burundi, Chiny, Chorwacja, Gabon, Grecja, Grenlandia, Gruzja, Indie, Izrael, Japonia, Kanada, Kazachstan, Kongo, Korea Południowa, Madagaskar, Malezja, Maroko, Mołdawia, Nigeria, Panama, Republika Południowej Afryki, Rwanda, Serbia, Słowenia, Ukraina, Uzbekistan, Zjednoczone Emiraty Arabskie

<sup>a</sup> *Algeria, Angola, Belarus, Brazil, Burkina Faso, Burundi, China, Croatia, Gabon, Greece, Greenland, Georgia, India, Israel, Japan, Canada, Kazakhstan, Congo, South Korea, Madagascar, Malaysia, Marocco, Moldova, Nigeria, Panama, South Africa, Rwanda, Serbia, Slovenia, Ukraine, Uzbekistan, United Arab Emirates*

CZĘŚĆ C. BUDYNKI, MIESZKANIA ORAZ OBIEKTY BUDOWLANE ODDANE DO UŻYTKOWANIA  
 BUILDINGS, DWELLINGS AND CIVIL ENGINEERING WORKS COMPLETED

TABL. 1 (10). WAŻNIEJSZE DANE O MIESZKANIACH ODDANYCH DO UŻYTKOWANIA  
 MAJOR DATA ON DWELLINGS COMPLETED

WYSZCZEGÓLNIENIE	1980 <sup>a</sup>	1981	1982	1983	SPECIFICATION
<b>Mieszkania oddane do użytkowania.....</b>	<b>217090</b>	<b>187003</b>	<b>186054</b>	<b>195780</b>	<b>Dwellings completed</b>
miasta .....	171862	150478	142238	145401	urban areas
wieś .....	45228	36525	43816	50379	rural areas
Spółdzielcze .....	120939	107854	97959	102945	Cooperative
Komunalne.....	—	—	630	2479	Municipal
Zakładowe.....	39901	32476	31428	31458	Company
Indywidualne.....	55664	46081	55427	57725	Private
Przeznaczone na sprzedaż lub wynajem.....	—	—	—	—	For sale or rent
Spoleczne czynszowe.....	—	—	—	—	Public building society
<b>Izby oddane do użytkowania.....</b>	<b>829239</b>	<b>710190</b>	<b>719969</b>	<b>758201</b>	<b>Rooms completed</b>
miasta.....	632010	549602	524060	535562	urban areas
wieś.....	197229	160588	195909	222639	rural areas
Spółdzielcze.....	423917	371803	337409	356055	Cooperative
Komunalne.....	—	—	1831	7881	Municipal
Zakładowe.....	136381	114974	109252	112019	Company
Indywidualne.....	266928	223413	271477	282246	Private
Przeznaczone na sprzedaż lub wynajem.....	—	—	—	—	For sale or rent
Spoleczne czynszowe.....	—	—	—	—	Public building society
<b>Przeciętna powierzchnia użytkowa</b>					<b>Average useful floor area</b>
<b>1 mieszkania w m<sup>2</sup> .....</b>	<b>64,0</b>	<b>63,9</b>	<b>66,7</b>	<b>67,3</b>	<b>per dwelling in m<sup>2</sup></b>
miasta.....	58,4	58,3	60,1	60,3	urban areas
wieś.....	85,5	86,6	88,3	87,5	rural areas
Spółdzielcze.....	52,7	52,2	52,7	53,3	Cooperative
Komunalne.....	—	—	45,8	50,8	Municipal
Zakładowe.....	53,7	54,7	54,6	56,1	Company
Indywidualne.....	96,1	97,6	98,7	99,5	Private
Przeznaczone na sprzedaż lub wynajem.....	—	—	—	—	For sale or rent
Spoleczne czynszowe.....	—	—	—	—	Public building society
<b>Mieszkania oddane do użytkowania</b>					<b>Dwellings completed per</b>
<b>na 1000 ludności.....</b>	<b>6,1</b>	<b>5,2</b>	<b>5,1</b>	<b>5,4</b>	<b>1000 population</b>
Miasta.....	8,3	7,1	6,6	6,7	Urban areas
Wieś.....	3,1	2,5	3,0	3,4	Rural areas
<b>Izby oddane do użytkowania</b>					<b>Rooms completed per</b>
<b>na 1000 ludności.....</b>	<b>23,3</b>	<b>19,8</b>	<b>19,9</b>	<b>20,7</b>	<b>1000 population</b>
Miasta.....	30,4	26,0	24,4	24,5	Urban areas
Wieś.....	13,3	10,9	13,3	15,1	Rural areas
<b>Mieszkania oddane do użytkowania</b>					<b>Dwellings completed per</b>
<b>na 1000 zawartych małżeństw.....</b>	<b>706</b>	<b>580</b>	<b>589</b>	<b>640</b>	<b>1000 marriages contracted</b>
Miasta.....	917	767	745	792	Urban areas
Wieś.....	377	289	351	412	Rural areas

*a* W podziale na formy budownictwa w 1980 r. nie uwzględniono danych o mieszkaniach oddanych do użytkowania w budynkach niemieszkalnych oraz uzyskanych z przebudowy pomieszczeń niemieszkalnych na mieszkalne.

*a* Data concerning dwellings completed in non-residential buildings and created as a result of adapting non-residential spaces were not included into forms of construction in 1980.

TABL. 1 (10). WAŻNIEJSZE DANE O MIESZKANIACH ODDANYCH DO UŻYTKOWANIA (cd.)

MAJOR DATA ON DWELLINGS COMPLETED (cont.)

WYSZCZEGÓLNIENIE	1984	1985	1986	1987	SPECIFICATION
<b>Mieszkania oddane do użytkowania.....</b>	<b>195938</b>	<b>189625</b>	<b>185047</b>	<b>191429</b>	<b>Dwellings completed</b>
miasta .....	145493	140210	136675	141125	urban areas
wieś .....	50445	49415	48372	50304	rural areas
Spółdzielcze .....	97450	89744	88765	88243	Cooperative
Komunalne.....	5308	5487	5891	6141	Municipal
Zakładowe.....	36554	37648	32960	33197	Company
Indywidualne.....	54911	56746	57431	60399	Private
Przeznaczone na sprzedaż lub wynajem.....	—	—	—	—	For sale or rent
Spoleczne czynszowe.....	—	—	—	—	Public building society
<b>Izby oddane do użytkowania.....</b>	<b>763970</b>	<b>749471</b>	<b>741476</b>	<b>774633</b>	<b>Rooms completed</b>
miasta.....	540293	528257	523295	544267	urban areas
wieś.....	223677	221214	218181	230366	rural areas
Spółdzielcze.....	341641	317240	316868	319264	Cooperative
Komunalne.....	17781	18151	19125	20345	Municipal
Zakładowe.....	133715	131695	115609	126809	Company
Indywidualne.....	270833	282385	289874	308215	Private
Przeznaczone na sprzedaż lub wynajem.....	—	—	—	—	For sale or rent
Spoleczne czynszowe.....	—	—	—	—	Public building society
<b>Przeciętna powierzchnia użytkowa</b>					<b>Average useful floor area</b>
<b>1 mieszkania w m<sup>2</sup> .....</b>	<b>67,9</b>	<b>69,5</b>	<b>71,0</b>	<b>72,4</b>	<b>per dwelling in m<sup>2</sup></b>
miasta.....	60,9	62,6	64,3	65,4	urban areas
wieś.....	88,1	89,1	89,8	92,1	rural areas
Spółdzielcze.....	54,1	54,9	55,9	56,9	Cooperative
Komunalne.....	52,6	53,1	52,7	53,6	Municipal
Zakładowe.....	57,9	57,9	58,5	58,0	Company
Indywidualne.....	101,1	102,0	103,3	105,7	Private
Przeznaczone na sprzedaż lub wynajem.....	—	—	—	—	For sale or rent
Spoleczne czynszowe.....	—	—	—	—	Public building society
<b>Mieszkania oddane do użytkowania</b>					<b>Dwellings completed per</b>
<b>na 1000 ludności.....</b>	<b>5,3</b>	<b>5,1</b>	<b>4,9</b>	<b>5,1</b>	<b>1000 population</b>
Miasta.....	6,6	6,3	6,0	6,2	Urban areas
Wieś.....	3,4	3,3	3,3	3,4	Rural areas
<b>Izby oddane do użytkowania</b>					<b>Rooms completed per</b>
<b>na 1000 ludności.....</b>	<b>20,7</b>	<b>20,1</b>	<b>19,8</b>	<b>20,6</b>	<b>1000 population</b>
Miasta.....	24,5	23,6	23,1	23,8	Urban areas
Wieś.....	15,1	14,9	14,7	15,6	Rural areas
<b>Mieszkania oddane do użytkowania</b>					<b>Dwellings completed per</b>
<b>na 1000 zawartych małżeństw.....</b>	<b>687</b>	<b>711</b>	<b>718</b>	<b>757</b>	<b>1000 marriages contracted</b>
Miasta.....	850	878	889	926	Urban areas
Wieś.....	442	462	465	501	Rural areas

TABL. 1 (10). WAŻNIEJSZE DANE O MIESZKANIACH ODDANYCH DO UŻYTKOWANIA (cd.)

MAJOR DATA ON DWELLINGS COMPLETED (cont.)

WYSZCZEGÓLNIENIE	1988	1989	1990	1991	SPECIFICATION
<b>Mieszkania oddane do użytkowania.....</b>	<b>189593</b>	<b>150159</b>	<b>134215</b>	<b>136790</b>	<b>Dwellings completed</b>
miasta .....	139212	106438	98855	107762	urban areas
wieś .....	50381	43721	35360	29028	rural areas
Spółdzielcze .....	85879	67726	68382	83554	Cooperative
Komunalne.....	6415	4787	2987	2560	Municipal
Zakładowe.....	33197	22703	15434	10718	Company
Indywidualne.....	64102	54943	47412	39958	Private
Przeznaczone na sprzedaż lub wynajem.....	—	—	—	—	For sale or rent
Spoleczne czynszowe.....	—	—	—	—	Public building society
<b>Izby oddane do użytkowania.....</b>	<b>777691</b>	<b>631848</b>	<b>567321</b>	<b>570488</b>	<b>Rooms completed</b>
miasta.....	544653	424711	396273	428960	urban areas
wieś.....	233038	207137	171048	141528	rural areas
Spółdzielcze.....	314230	254840	254629	312605	Cooperative
Komunalne.....	21011	15093	9945	7957	Municipal
Zakładowe.....	113869	78554	54690	37963	Company
Indywidualne.....	328581	283361	248057	211963	Private
Przeznaczone na sprzedaż lub wynajem.....	—	—	—	—	For sale or rent
Spoleczne czynszowe.....	—	—	—	—	Public building society
<b>Przeciętna powierzchnia użytkowa</b>					<b>Average useful floor area</b>
<b>1 mieszkania w m<sup>2</sup> .....</b>	<b>74,2</b>	<b>77,2</b>	<b>77,2</b>	<b>75,0</b>	<b>per dwelling in m<sup>2</sup></b>
miasta.....	67,1	69,2	69,6	68,4	urban areas
wieś.....	93,8	96,8	98,4	99,2	rural areas
Spółdzielcze.....	57,8	60,2	59,4	60,0	Cooperative
Komunalne.....	54,5	53,7	56,8	54,1	Municipal
Zakładowe.....	58,2	59,0	59,9	59,9	Company
Indywidualne.....	106,4	107,8	109,9	111,6	Private
Przeznaczone na sprzedaż lub wynajem.....	—	—	—	—	For sale or rent
Spoleczne czynszowe.....	—	—	—	—	Public building society
<b>Mieszkania oddane do użytkowania</b>					<b>Dwellings completed per</b>
<b>na 1000 ludności.....</b>	<b>5,0</b>	<b>4,0</b>	<b>3,5</b>	<b>3,6</b>	<b>1000 population</b>
Miasta.....	6,0	4,6	4,2	4,6	Urban areas
Wieś.....	3,4	3,0	2,4	2,0	Rural areas
<b>Izby oddane do użytkowania</b>					<b>Rooms completed per</b>
<b>na 1000 ludności.....</b>	<b>20,5</b>	<b>16,7</b>	<b>14,9</b>	<b>14,9</b>	<b>1000 population</b>
Miasta.....	23,5	18,3	16,8	18,1	Urban areas
Wieś.....	15,9	14,2	11,7	9,7	Rural areas
<b>Mieszkania oddane do użytkowania</b>					<b>Dwellings completed per</b>
<b>na 1000 zawartych małżeństw.....</b>	<b>768</b>	<b>587</b>	<b>526</b>	<b>587</b>	<b>1000 marriages contracted</b>
Miasta.....	931	683	701	841	Urban areas
Wieś.....	518	438	309	276	Rural areas



TABL. 1 (10). WAŻNIEJSZE DANE O MIESZKANIACH ODDANYCH DO UŻYTKOWANIA (cd.)

MAJOR DATA ON DWELLINGS COMPLETED (cont.)

WYSZCZEGÓLNIENIE	1992	1993	1994	1995	SPECIFICATION
<b>Mieszkania oddane do użytkowania.....</b>	<b>132969</b>	<b>94449</b>	<b>76080</b>	<b>67072</b>	<b>Dwellings completed</b>
miasta .....	106656	71886	53180	48215	urban areas
wieś .....	26313	22563	22900	18857	rural areas
Spółdzielcze .....	84260	50002	31741	26800	Cooperative
Komunalne.....	3656	4577	3577	3299	Municipal
Zakładowe.....	8190	5922	3842	2531	Company
Indywidualne.....	36863	33463	35516	31675	Private
Przeznaczone na sprzedaż lub wynajem.....	—	485	1404	2767	For sale or rent
Spoleczne czynszowe.....	—	—	—	—	Public building society
<b>Izby oddane do użytkowania.....</b>	<b>551360</b>	<b>406824</b>	<b>340636</b>	<b>298386</b>	<b>Rooms completed</b>
miasta.....	422432	290630	222162	198615	urban areas
wieś.....	128928	116194	118474	99771	rural areas
Spółdzielcze.....	315664	186404	116435	95713	Cooperative
Komunalne.....	11392	13995	9552	9387	Municipal
Zakładowe.....	29148	20969	14216	8959	Company
Indywidualne.....	195156	183377	195438	174773	Private
Przeznaczone na sprzedaż lub wynajem.....	—	2079	4995	9554	For sale or rent
Spoleczne czynszowe.....	—	—	—	—	Public building society
<b>Przeciętna powierzchnia użytkowa</b>					<b>Average useful floor area</b>
<b>1 mieszkania w m<sup>2</sup> .....</b>	<b>75,0</b>	<b>81,1</b>	<b>88,5</b>	<b>89,6</b>	<b>per dwelling in m<sup>2</sup></b>
miasta.....	68,7	72,8	79,6	80,5	urban areas
wieś.....	100,3	107,6	109,1	112,9	rural areas
Spółdzielcze.....	61,0	61,7	63,0	61,3	Cooperative
Komunalne.....	55,7	51,7	47,0	50,0	Municipal
Zakładowe.....	60,6	62,8	64,0	61,8	Company
Indywidualne.....	112,0	117,5	118,8	122,0	Private
Przeznaczone na sprzedaż lub wynajem.....	—	93,0	69,2	64,5	For sale or rent
Spoleczne czynszowe.....	—	—	—	—	Public building society
<b>Mieszkania oddane do użytkowania</b>					<b>Dwellings completed per</b>
<b>na 1000 ludności.....</b>	<b>3,5</b>	<b>2,5</b>	<b>2,0</b>	<b>1,8</b>	<b>1000 population</b>
Miasta.....	4,5	3,0	2,2	2,0	Urban areas
Wieś.....	1,8	1,5	1,6	1,3	Rural areas
<b>Izby oddane do użytkowania na</b>					<b>Rooms completed per</b>
<b>1000 ludności.....</b>	<b>14,4</b>	<b>10,6</b>	<b>8,8</b>	<b>7,8</b>	<b>1000 population</b>
Miasta.....	17,7	12,2	9,3	8,3	Urban areas
Wieś.....	8,9	7,9	8,1	6,8	Rural areas
<b>Mieszkania oddane do użytkowania</b>					<b>Dwellings completed per</b>
<b>na 1000 zawartych małżeństw.....</b>	<b>612</b>	<b>455</b>	<b>366</b>	<b>324</b>	<b>1000 marriages contracted</b>
Miasta.....	885	601	442	399	Urban areas
Wieś.....	272	256	262	219	Rural areas

TABL. 1 (10). WAŻNIEJSZE DANE O MIESZKANIACH ODDANYCH DO UŻYTKOWANIA (cd.)

MAJOR DATA ON DWELLINGS COMPLETED (cont.)

WYSZCZEGÓLNIENIE	1996	1997	1998	1999	SPECIFICATION
<b>Mieszkania oddane do użytkowania.....</b>	<b>62130</b>	<b>73706</b>	<b>80594</b>	<b>81979</b>	<b>Dwellings completed</b>
miasta .....	45335	55200	61555	65567	urban areas
wieś .....	16795	18506	19039	16412	rural areas
Spółdzielcze .....	24641	28131	28039	27490	Cooperative
Komunalne.....	2992	3745	3410	2670	Municipal
Zakładowe.....	1612	1380	1438	964	Company
Indywidualne.....	30135	35074	37322	33304	Private
Przeznaczone na sprzedaż lub wynajem.....	2691	5099	8963	14195	For sale or rent
Spółeczne czynszowe.....	59	277	1422	3356	Public building society
<b>Izby oddane do użytkowania.....</b>	<b>278016</b>	<b>327951</b>	<b>349309</b>	<b>334475</b>	<b>Rooms completed</b>
miasta.....	187325	228077	246598	248280	urban areas
wieś.....	90691	99874	102711	86195	rural areas
Spółdzielcze.....	86833	97045	95782	90144	Cooperative
Komunalne.....	8192	10990	9708	7227	Municipal
Zakładowe.....	6143	5188	4622	3525	Company
Indywidualne.....	167731	196319	205812	177941	Private
Przeznaczone na sprzedaż lub wynajem.....	8940	17538	29163	45799	For sale or rent
Spółeczne czynszowe.....	177	871	4222	9839	Public building society
<b>Przeciętna powierzchnia użytkowa</b>					<b>Average useful floor area</b>
<b>1 mieszkania w m<sup>2</sup> .....</b>	<b>92,1</b>	<b>93,3</b>	<b>93,4</b>	<b>87,3</b>	<b>per dwelling in m<sup>2</sup></b>
miasta.....	82,4	84,4	83,9	78,4	urban areas
wieś.....	118,1	120,2	124,0	122,9	rural areas
Spółdzielcze.....	61,0	60,6	61,4	58,3	Cooperative
Komunalne.....	44,6	49,3	49,1	46,7	Municipal
Zakładowe.....	65,9	68,2	58,3	64,8	Company
Indywidualne.....	126,5	130,5	132,6	130,7	Private
Przeznaczone na sprzedaż lub wynajem.....	61,2	60,4	58,9	59,7	For sale or rent
Spółeczne czynszowe.....	50,0	51,8	51,6	50,4	Public building society
<b>Mieszkania oddane do użytkowania</b>					<b>Dwellings completed per</b>
<b>na 1000 ludności.....</b>	<b>1,6</b>	<b>1,9</b>	<b>2,1</b>	<b>2,1</b>	<b>1000 population</b>
Miasta.....	1,9	2,3	2,6	2,7	Urban areas
Wieś.....	1,1	1,3	1,3	1,1	Rural areas
<b>Izby oddane do użytkowania</b>					<b>Rooms completed per</b>
<b>na 1000 ludności.....</b>	<b>7,2</b>	<b>8,5</b>	<b>9,0</b>	<b>8,7</b>	<b>1000 population</b>
Miasta.....	7,8	9,5	10,3	10,4	Urban areas
Wieś.....	6,2	6,8	7,0	5,8	Rural areas
<b>Mieszkania oddane do użytkowania</b>					<b>Dwellings completed per</b>
<b>na 1000 zawartych małżeństw.....</b>	<b>305</b>	<b>360</b>	<b>385</b>	<b>374</b>	<b>1000 marriages contracted</b>
Miasta.....	376	454	492	497	Urban areas
Wieś.....	202	222	226	188	Rural areas

TABL. 1 (10). WAŻNIEJSZE DANE O MIESZKANIACH ODDANYCH DO UŻYTKOWANIA (cd.)

MAJOR DATA ON DWELLINGS COMPLETED (cont.)

WYSZCZEGÓLNIENIE	2000	2001	2002	2003	SPECIFICATION
<b>Mieszkania oddane do użytkowania.....</b>	<b>87789</b>	<b>105967</b>	<b>97595</b>	<b>162686</b>	<b>Dwellings completed</b>
miasta .....	70099	86044	71076	93535	urban areas
wieś .....	17690	19923	26519	69151	rural areas
Spółdzielcze .....	24391	25835	15406	11957	Cooperative
Komunalne.....	1904	2318	2525	1998	Municipal
Zakładowe.....	1205	1004	608	997	Company
Indywidualne.....	35542	40642	52433	118034	Private
Przeznaczone na sprzedaż lub wynajem.....	20728	29403	21970	23844	For sale or rent
Spoleczne czynszowe.....	4019	6765	4653	5856	Public building society
<b>Izby oddane do użytkowania.....</b>	<b>351087</b>	<b>407318</b>	<b>414544</b>	<b>785453</b>	<b>Rooms completed</b>
miasta.....	257784	302075	270860	401472	urban areas
wieś.....	93303	105243	143684	383981	rural areas
Spółdzielcze.....	78287	79877	47095	36882	Cooperative
Komunalne.....	5019	6241	6494	5234	Municipal
Zakładowe.....	4377	3404	2257	3241	Company
Indywidualne.....	188584	213987	282548	656711	Private
Przeznaczone na sprzedaż lub wynajem.....	63285	85380	63464	67537	For sale or rent
Spoleczne czynszowe.....	11535	18429	12686	15848	Public building society
<b>Przeciętna powierzchnia użytkowa</b>					<b>Average useful floor area</b>
<b>1 mieszkania w m<sup>2</sup> .....</b>	<b>89,7</b>	<b>86,0</b>	<b>99,3</b>	<b>115,8</b>	<b>per dwelling in m<sup>2</sup></b>
miasta.....	80,8	76,5	87,1	102,3	urban areas
wieś.....	124,8	127,5	131,9	134,1	rural areas
Spółdzielcze.....	62,9	59,0	59,9	59,2	Cooperative
Komunalne.....	47,1	48,5	46,9	49,5	Municipal
Zakładowe.....	67,8	61,0	71,6	60,3	Company
Indywidualne.....	130,7	131,0	134,8	137,5	Private
Przeznaczone na sprzedaż lub wynajem.....	62,8	59,4	59,3	60,6	For sale or rent
Spoleczne czynszowe.....	54,8	51,7	50,6	50,5	Public building society
<b>Mieszkania oddane do użytkowania</b>					<b>Dwellings completed per</b>
<b>na 1000 ludności.....</b>	<b>2,3</b>	<b>2,8</b>	<b>2,6</b>	<b>4,3</b>	<b>1000 population</b>
Miasta.....	2,9	3,6	3,0	4,0	Urban areas
Wieś.....	1,2	1,4	1,8	4,7	Rural areas
<b>Izby oddane do użytkowania</b>					<b>Rooms completed per</b>
<b>na 1000 ludności.....</b>	<b>9,2</b>	<b>10,6</b>	<b>10,8</b>	<b>20,6</b>	<b>1000 population</b>
Miasta.....	10,8	12,8	11,5	17,1	Urban areas
Wieś.....	6,3	7,2	9,8	26,2	Rural areas
<b>Mieszkania oddane do użytkowania</b>					<b>Dwellings completed per</b>
<b>na 1000 zawartych małżeństw.....</b>	<b>416</b>	<b>543</b>	<b>508</b>	<b>832</b>	<b>1000 marriages contracted</b>
Miasta.....	547	728	614	788	Urban areas
Wieś.....	213	259	348	901	Rural areas

TABL. 1 (10). WAŻNIEJSZE DANE O MIESZKANIACH ODDANYCH DO UŻYTKOWANIA (cd.)

MAJOR DATA ON DWELLINGS COMPLETED (cont.)

WYSZCZEGÓLNIENIE	2004	2005	2006	2007	SPECIFICATION
<b>Mieszkania oddane do użytkowania.....</b>	<b>108117</b>	<b>114066</b>	<b>115353</b>	<b>133698</b>	<b>Dwellings completed</b>
miasta .....	72523	77711	80210	88290	urban areas
wieś .....	35594	36355	35143	45408	rural areas
Spółdzielcze .....	9432	8222	9032	8240	Cooperative
Komunalne.....	1779	3563	4513	2452	Municipal
Zakładowe.....	621	543	241	429	Company
Indywidualne.....	64858	63279	57594	71643	Private
Przeznaczone na sprzedaż lub wynajem.....	24230	33047	37960	45653	For sale or rent
Spoleczne czynszowe.....	7197	5412	6013	5281	Public building society
<b>Izby oddane do użytkowania.....</b>	<b>482583</b>	<b>497789</b>	<b>488396</b>	<b>581303</b>	<b>Rooms completed</b>
miasta.....	285012	296521	293859	329581	urban areas
wieś.....	197571	201268	194537	251722	rural areas
Spółdzielcze.....	28043	24116	27012	23819	Cooperative
Komunalne.....	4358	7877	9887	5654	Municipal
Zakładowe.....	2018	1860	939	1539	Company
Indywidualne.....	358012	353805	322612	400232	Private
Przeznaczone na sprzedaż lub wynajem.....	70583	95192	110557	135433	For sale or rent
Spoleczne czynszowe.....	19569	14939	17389	14626	Public building society
<b>Przeciętna powierzchnia użytkowa</b>					<b>Average useful floor area</b>
<b>1 mieszkania w m<sup>2</sup> .....</b>	<b>107,5</b>	<b>105,3</b>	<b>101,6</b>	<b>105,6</b>	<b>per dwelling in m<sup>2</sup></b>
miasta.....	92,7	90,2	85,8	88,9	urban areas
wieś.....	137,6	137,5	137,7	138,0	rural areas
Spółdzielcze.....	58,3	56,3	58,2	55,9	Cooperative
Komunalne.....	46,4	43,6	40,9	44,7	Municipal
Zakładowe.....	63,1	64,7	79,3	72,0	Company
Indywidualne.....	140,5	142,5	143,0	142,3	Private
Przeznaczone na sprzedaż lub wynajem.....	60,9	62,6	64,6	67,0	For sale or rent
Spoleczne czynszowe.....	49,7	50,1	50,1	50,5	Public building society
<b>Mieszkania oddane do użytkowania na</b>					<b>Dwellings completed per</b>
<b>1000 ludności.....</b>	<b>2,8</b>	<b>3,0</b>	<b>3,0</b>	<b>3,5</b>	<b>1000 population</b>
Miasta.....	3,1	3,3	3,4	3,8	Urban areas
Wieś.....	2,4	2,5	2,4	3,1	Rural areas
<b>Izby oddane do użytkowania</b>					<b>Rooms completed per</b>
<b>na 1000 ludności.....</b>	<b>12,6</b>	<b>13,0</b>	<b>12,8</b>	<b>15,3</b>	<b>1000 population</b>
Miasta.....	12,1	12,6	12,6	14,1	Urban areas
Wieś.....	13,4	13,7	13,2	17,0	Rural areas
<b>Mieszkania oddane do użytkowania</b>					<b>Dwellings completed per</b>
<b>na 1000 zawartych małżeństw.....</b>	<b>564</b>	<b>551</b>	<b>510</b>	<b>538</b>	<b>1000 marriages contracted</b>
Miasta.....	623	619	585	588	Urban areas
Wieś.....	472	447	395	461	Rural areas

TABL. 1 (10). WAŻNIEJSZE DANE O MIESZKANIACH ODDANYCH DO UŻYTKOWANIA (cd.)

MAJOR DATA ON DWELLINGS COMPLETED (cont.)

WYSZCZEGÓLNIENIE	2008	2009	2010	SPECIFICATION
<b>Mieszkania oddane do użytkowania.....</b>	<b>165189</b>	<b>160002</b>	<b>135835</b>	<b>Dwellings completed</b>
miasta .....	109530	111315	86118	urban areas
wieś .....	55659	48687	49717	rural areas
Spółdzielcze .....	8647	7260	5052	Cooperative
Komunalne.....	2719	4202	3418	Municipal
Zakładowe.....	577	643	290	Company
Indywidualne.....	83338	71971	70441	Private
Przeznaczone na sprzedaż lub wynajem.....	66703	72326	53505	For sale or rent
Spoleczne czynszowe.....	3205	3600	3129	Public building society
<b>Izby oddane do użytkowania.....</b>	<b>705338</b>	<b>655822</b>	<b>584301</b>	<b>Rooms completed</b>
miasta.....	401728	388556	312572	urban areas
wieś.....	303610	267266	271729	rural areas
Spółdzielcze.....	26481	21879	15729	Cooperative
Komunalne.....	6449	9227	7410	Municipal
Zakładowe.....	1996	2075	1041	Company
Indywidualne.....	461161	398979	392578	Private
Przeznaczone na sprzedaż lub wynajem.....	199846	213338	158616	For sale or rent
Spoleczne czynszowe.....	9405	10324	8927	Public building society
<b>Przeciętna powierzchnia użytkowa</b>				<b>Average useful floor area</b>
<b>1 mieszkania w m<sup>2</sup> .....</b>	<b>104,0</b>	<b>99,6</b>	<b>106,1</b>	<b>per dwelling in m<sup>2</sup></b>
miasta.....	86,9	81,8	86,4	urban areas
wieś.....	137,7	140,3	140,2	rural areas
Spółdzielcze.....	59,2	57,2	59,1	Cooperative
Komunalne.....	44,9	43,4	38,7	Municipal
Zakładowe.....	65,9	62,0	69,7	Company
Indywidualne.....	141,9	144,2	145,7	Private
Przeznaczone na sprzedaż lub wynajem.....	67,8	65,7	66,2	For sale or rent
Spoleczne czynszowe.....	50,0	49,5	49,4	Public building society
<b>Mieszkania oddane do użytkowania</b>				<b>Dwellings completed per</b>
<b>na 1000 ludności.....</b>	<b>4,3</b>	<b>4,2</b>	<b>3,5</b>	<b>1000 population</b>
Miasta.....	4,7	4,8	3,7	Urban areas
Wieś.....	3,8	3,3	3,3	Rural areas
<b>Izby oddane do użytkowania</b>				<b>Rooms completed per</b>
<b>na 1000 ludności.....</b>	<b>18,5</b>	<b>17,2</b>	<b>15,2</b>	<b>1000 population</b>
Miasta.....	17,2	16,7	13,3	Urban areas
Wieś.....	20,5	18,0	18,0	Rural areas
<b>Mieszkania oddane do użytkowania</b>				<b>Dwellings completed per</b>
<b>na 1000 zawartych małżeństw.....</b>	<b>641</b>	<b>638</b>	<b>595</b>	<b>1000 marriages contracted</b>
Miasta.....	707	729	628	Urban areas
Wieś.....	541	496	546	Rural areas

TABL. 1 (10). WAŻNIEJSZE DANE O MIESZKANIACH ODDANYCH DO UŻYTKOWANIA (cd.)

MAJOR DATA ON DWELLINGS COMPLETED (cont.)

WYSZCZEGÓLNIENIE	2011	2012	2013	SPECIFICATION
<b>Mieszkania oddane do użytkowania.....</b>	<b>130954</b>	<b>152904</b>	<b>145136</b>	<b>Dwellings completed</b>
miasta .....	79948	96632	88469	urban areas
wieś .....	51006	56272	56667	rural areas
Spółdzielcze .....	3786	4194	3493	Cooperative
Komunalne.....	2500	2389	2218	Municipal
Zakładowe.....	321	539	442	Company
Indywidualne.....	73553	81050	81228	Private
Przeznaczone na sprzedaż lub wynajem.....	48814	63586	56447	For sale or rent
Spoleczne czynszowe.....	1980	1146	1308	Public building society
<b>Izby oddane do użytkowania.....</b>	<b>569966</b>	<b>640043</b>	<b>619379</b>	<b>Rooms completed</b>
miasta.....	293898	337501	309796	urban areas
wieś.....	276068	302542	309583	rural areas
Spółdzielcze.....	10963	12615	10161	Cooperative
Komunalne.....	5466	5631	4595	Municipal
Zakładowe.....	1138	1901	1612	Company
Indywidualne.....	400917	435495	439663	Private
Przeznaczone na sprzedaż lub wynajem.....	145766	181119	159606	For sale or rent
Spoleczne czynszowe.....	5716	3282	3742	Public building society
<b>Przeciętna powierzchnia użytkowa</b>				<b>Average useful floor area</b>
<b>1 mieszkania w m<sup>2</sup> .....</b>	<b>107,1</b>	<b>102,4</b>	<b>104,6</b>	<b>per dwelling in m<sup>2</sup></b>
miasta.....	87,2	82,2	82,8	urban areas
wieś.....	138,4	137,0	138,5	rural areas
Spółdzielcze.....	58,3	58,4	58,1	Cooperative
Komunalne.....	40,6	42,9	42,4	Municipal
Zakładowe.....	72,4	61,2	69,9	Company
Indywidualne.....	141,8	138,9	139,7	Private
Przeznaczone na sprzedaż lub wynajem.....	64,6	62,2	60,9	For sale or rent
Spoleczne czynszowe.....	49,5	50,9	48,8	Public building society
<b>Mieszkania oddane do użytkowania</b>				<b>Dwellings completed per</b>
<b>na 1000 ludności.....</b>	<b>3,4</b>	<b>4,0</b>	<b>3,8</b>	<b>1000 population</b>
Miasta.....	3,4	4,1	3,8	Urban areas
Wieś.....	3,4	3,7	3,7	Rural areas
<b>Izby oddane do użytkowania</b>				<b>Rooms completed per</b>
<b>na 1000 ludności.....</b>	<b>14,8</b>	<b>16,6</b>	<b>16,1</b>	<b>1000 population</b>
Miasta.....	12,6	14,4	13,3	Urban areas
Wieś.....	18,3	19,9	20,4	Rural areas
<b>Mieszkania oddane do użytkowania</b>				<b>Dwellings completed per</b>
<b>na 1000 zawartych małżeństw.....</b>	<b>634</b>	<b>750</b>	<b>805</b>	<b>1000 marriages contracted</b>
Miasta.....	651	809	837	Urban areas
Wieś.....	609	666	759	Rural areas

TABL. 1 (10). WAŻNIEJSZE DANE O MIESZKANIACH ODDANYCH DO UŻYTKOWANIA (dok.)

MAJOR DATA ON DWELLINGS COMPLETED (cont.)

WYSZCZEGÓLNIENIE	2014	2015	2016	SPECIFICATION
<b>Mieszkania oddane do użytkowania.....</b>	<b>143166</b>	<b>147711</b>	<b>163325</b>	<b>Dwellings completed</b>
miasta .....	90010	91041	107096	urban areas
wieś .....	53156	56670	56229	rural areas
Spółdzielcze .....	3490	2115	2707	Cooperative
Komunalne.....	2177	1686	1746	Municipal
Zakładowe.....	590	467	310	Company
Indywidualne.....	76129	79758	78062	Private
Przeznaczone na sprzedaż lub wynajem.....	59065	62420	79160	For sale or rent
Spółeczne czynszowe.....	1715	1265	1340	Public building society
<b>Izby oddane do użytkowania.....</b>	<b>594777</b>	<b>610770</b>	<b>647463</b>	<b>Rooms completed</b>
miasta.....	307507	309473	351161	urban areas
wieś.....	287270	301297	296302	rural areas
Spółdzielcze.....	9958	6116	7761	Cooperative
Komunalne.....	5004	3725	3899	Municipal
Zakładowe.....	2051	1633	872	Company
Indywidualne.....	407762	422476	410269	Private
Przeznaczone na sprzedaż lub wynajem.....	165062	173437	220902	For sale or rent
Spółeczne czynszowe.....	4940	3383	3760	Public building society
<b>Przeciętna powierzchnia użytkowa</b>				<b>Average useful floor area</b>
<b>1 mieszkania w m<sup>2</sup> .....</b>	<b>100,9</b>	<b>99,8</b>	<b>94,5</b>	<b>per dwelling in m<sup>2</sup></b>
miasta.....	79,4	78,4	74,6	urban areas
wieś.....	137,2	134,1	132,3	rural areas
Spółdzielcze.....	57,0	56,1	55,7	Cooperative
Komunalne.....	43,4	40,9	42,5	Municipal
Zakładowe.....	61,4	64,5	63,2	Company
Indywidualne.....	138,0	135,5	134,6	Private
Przeznaczone na sprzedaż lub wynajem.....	59,6	58,5	58,2	For sale or rent
Spółeczne czynszowe.....	50,6	47,7	50,8	Public building society
<b>Mieszkania oddane do użytkowania</b>				<b>Dwellings completed per</b>
<b>na 1000 ludności.....</b>	<b>3,7</b>	<b>3,8</b>	<b>4,3</b>	<b>1000 population</b>
Miasta.....	3,9	3,9	4,6	Urban areas
Wieś.....	3,5	3,7	3,7	Rural areas
<b>Izby oddane do użytkowania</b>				<b>Rooms completed per</b>
<b>na 1000 ludności.....</b>	<b>15,5</b>	<b>15,9</b>	<b>16,8</b>	<b>1000 population</b>
Miasta.....	13,2	13,3	15,2	Urban areas
Wieś.....	18,9	19,8	19,4	Rural areas
<b>Mieszkania oddane do użytkowania</b>				<b>Dwellings completed per</b>
<b>na 1000 zawartych małżeństw.....</b>	<b>760</b>	<b>782</b>	<b>844</b>	<b>1000 marriages contracted</b>
Miasta.....	818	818	934	Urban areas
Wieś.....	678	730	713	Rural areas

TABL. 2 (11). BUDYNKI ODDANE DO UŻYTKOWANIA WEDŁUG RODZAJÓW BUDYNKÓW

BUILDINGS COMPLETED BY TYPE OF BUILDINGS

WYSZCZEGÓLNIENIE SPECIFICATION	Ogółem <i>Total</i>		Miasta <i>Urban areas</i>		Wieś <i>Rural areas</i>	
	budynki <i>buildings</i>	kubatura w m <sup>3</sup> <i>cubic volume</i> in m <sup>3</sup>	budynki <i>buildings</i>	kubatura w m <sup>3</sup> <i>cubic volume</i> in m <sup>3</sup>	budynki <i>buildings</i>	kubatura w m <sup>3</sup> <i>cubic volume</i> in m <sup>3</sup>
OGÓŁEM <i>TOTAL</i>						
<b>OGÓŁEM.....</b> <b>TOTAL</b>	<b>98949</b>	<b>185811418</b>	<b>33866</b>	<b>99941133</b>	<b>65083</b>	<b>85870285</b>
<b>Budynki mieszkalne.....</b> <i>Residential buildings</i>	<b>75877</b>	<b>76212687</b>	<b>24907</b>	<b>41097805</b>	<b>50970</b>	<b>35114882</b>
Budynki mieszkalne jednorodzinne..... <i>One-dwelling buildings</i>	70118	47967127	20925	15091569	49193	32875558
budynki jednomieszkaniowe..... <i>one-dwelling buildings</i>	68521	47385026	20846	15060464	47675	32324562
budynki nieprzystosowane do stałego zamieszkania..... <i>buildings not adapted for permanent residence</i>	1597	582101	79	31105	1518	550996
Budynki o dwóch mieszkaniach i wielomieszkaniowe..... <i>Two-and more dwelling bulidings</i>	5706	27956823	3952	25809309	1754	2147514
budynki o dwóch mieszkaniach..... <i>two-dwelling buildings</i>	3456	2914162	1921	1684335	1535	1229827
budynki o trzech i więcej mieszkaniach..... <i>three and more dwelling buildings</i>	2250	25042661	2031	24124974	219	917687
Budynki zbiorowego zamieszkania..... <i>Residences for communities</i>	53	288737	30	196927	23	91810
<b>Budynki niemieszkalne.....</b> <i>Non-residential buildings</i>	<b>23072</b>	<b>109598731</b>	<b>8959</b>	<b>58843328</b>	<b>14113</b>	<b>50755403</b>
Hotele i budynki zakwaterowania turystycznego..... <i>Hotels and similar buildings</i>	1444	1962343	238	1041760	1206	920583
budynki hoteli..... <i>hotel buildings</i>	225	1567176	112	977501	113	589675
budynki zakwaterowania turyst., pozostałe..... <i>other short-stay accommodation buildings</i>	1219	395167	126	64259	1093	330908
Budynki biurowe..... <i>Office buildings</i>	565	6382476	343	5855207	222	527269
Budynki handlowo-usługowe..... <i>Wholesale and retail trade buildings</i>	2718	14678776	1757	12263554	961	2415222



TABL. 2 (11). BUDYNKI ODDANE DO UŻYTKOWANIA WEDŁUG RODZAJÓW BUDYNKÓW (cd.)

BUILDINGS COMPLETED BY TYPE OF BUILDINGS (cont.)

WYSZCZEGÓLNIENIE SPECIFICATION	Ogółem Total		Miasta Urban areas		Wieś Rural areas	
	budynki buildings	kubatura w m <sup>3</sup> cubic volume in m <sup>3</sup>	budynki buildings	kubatura w m <sup>3</sup> cubic volume in m <sup>3</sup>	budynki buildings	kubatura w m <sup>3</sup> cubic volume in m <sup>3</sup>
Budynki transportu i łączności..... <i>Traffic and communication buildings</i>	6489	3302648	3839	2374484	2650	928164
budynki łączności, dworców i terminali..... <i>communication buildings, stations, terminals and associated buildings</i>	63	1731699	38	1473339	25	258360
budynki garaży..... <i>garage buildings</i>	6426	1570949	3801	901145	2625	669804
Budynki przemysłowe i magazynowe..... <i>Industrial buildings and warehouses</i>	3568	61273883	1928	32427852	1640	28846031
budynki przemysłowe..... <i>industrial buildings</i>	1019	29163773	534	15127257	485	14036516
zbiorniki, silosy i budynki magazynowe..... <i>reservoirs, silos and warehouses</i>	2549	32110110	1394	17300595	1155	14809515
Ogólnodostępne obiekty kulturalne, budynki o charakterze edukacyjnym, budynki szpitali i zakładów opieki medycznej oraz budynki kultury fizycznej..... <i>Buildings for public entertainment, education, hospital and institutional care and sport halls</i>	527	4595975	321	3149866	206	1446109
ogólnodostępne obiekty kulturalne..... <i>public entertainment buildings</i>	83	190962	27	76924	56	114038
budynki muzeów i bibliotek..... <i>museums and libraries</i>	18	176695	15	157035	3	19660
budynki szkół i instytucji badawczych..... <i>schools, university and research buildings</i>	177	1891921	106	1232250	71	659671
budynki szpitali i zakładów opieki medycznej ..... <i>hospitals or institutional care buildings</i>	125	927211	97	812417	28	114794
budynki kultury fizycznej..... <i>sports halls</i>	124	1409186	76	871240	48	537946
Pozostałe budynki niemieszkalne..... <i>Other non-residential buildings</i>	7761	17402630	533	1730605	7228	15672025
budynki gospodarstw rolnych..... <i>non-residential farm buildings</i>	7159	16405611	219	1032788	6940	15372823
budynki przeznaczone do sprawowania kultu religijnego i czynności religijnych ..... <i>buildings used as places of worship and for religious activities</i>	111	667553	54	518325	57	149228
pozostałe budynki niemieszkalne..... <i>other non-residential buildings</i>	491	329466	260	179492	231	149974

TABL. 2 (11). BUDYNKI ODDANE DO UŻYTKOWANIA WEDŁUG RODZAJÓW BUDYNKÓW (cd.)

BUILDINGS COMPLETED BY TYPE OF BUILDINGS (cont.)

WYSZCZEGÓLNIENIE SPECIFICATION	Ogółem Total		Miasta Urban areas		Wieś Rural areas	
	budynki buildings	kubatura w m <sup>3</sup> cubic volume in m <sup>3</sup>	budynki buildings	kubatura w m <sup>3</sup> cubic volume in m <sup>3</sup>	budynki buildings	kubatura w m <sup>3</sup> cubic volume in m <sup>3</sup>
w tym BUDOWNICTWO INDYWIDUALNE <i>of which PRIVATE CONSTRUCTION</i>						
<b>OGÓŁEM.....</b> <b>TOTAL</b>	<b>85983</b>	<b>80248325</b>	<b>26164</b>	<b>25766783</b>	<b>59819</b>	<b>54481542</b>
<b>Budynki mieszkalne.....</b> <i>Residential buildings</i>	<b>68086</b>	<b>49505576</b>	<b>20318</b>	<b>17067732</b>	<b>47768</b>	<b>32437844</b>
Budynki mieszkalne jednorodzinne..... <i>One-dwelling buildings</i>	66089	45671542	18964	13950554	47125	31720988
budynki jednomieszkaniowe..... <i>one-dwelling buildings</i>	64504	45097771	18889	13922094	45615	31175677
budynki nieprzystosowane do stałego zamieszkania..... <i>buildings not adapted for permanent residence</i>	1585	573771	75	28460	1510	545311
Budynki o dwóch mieszkaniach i wielomieszkaniowe..... <i>Two-and more dwelling bulidings</i>	1961	3701154	1336	3043083	625	658071
budynki o dwóch mieszkaniach..... <i>two-dwelling buildings</i>	1550	1434049	974	903761	576	530288
budynki o trzech i więcej mieszkaniach..... <i>three and more dwelling buildings</i>	411	2267105	362	2139322	49	127783
Budynki zbiorowego zamieszkania..... <i>Residences for communities</i>	36	132880	18	74095	18	58785
<b>Budynki niemieszkalne.....</b> <i>Non-residential buildings</i>	<b>17897</b>	<b>30742749</b>	<b>5846</b>	<b>8699051</b>	<b>12051</b>	<b>22043698</b>
Hotele i budynki zakwaterowania turystycznego..... <i>Hotels and similar buildings</i>	1056	816123	139	265664	917	550459
budynki hoteli..... <i>hotel buildings</i>	143	562750	59	223486	84	339264
budynki zakwaterowania turyst., pozostałe..... <i>other short-stay accommodation buildings</i>	913	253373	80	42178	833	211195
Budynki biurowe..... <i>Office buildings</i>	182	432793	93	310664	89	122129
Budynki handlowo-usługowe..... <i>Wholesale and retail trade buildings</i>	1761	4077705	1045	2672377	716	1405328

TABL. 2 (11). BUDYNKI ODDANE DO UŻYTKOWANIA WEDŁUG RODZAJÓW BUDYNKÓW (dok.)

BUILDINGS COMPLETED BY TYPE OF BUILDINGS (cont.)

WYSZCZEGÓLNIENIE SPECIFICATION	Ogółem Total		Miasta Urban areas		Wieś Rural areas	
	budynki buildings	kubatura w m <sup>3</sup> cubic volume in m <sup>3</sup>	budynki buildings	kubatura w m <sup>3</sup> cubic volume in m <sup>3</sup>	budynki buildings	kubatura w m <sup>3</sup> cubic volume in m <sup>3</sup>
Budynki transportu i łączności..... <i>Traffic and communication buildings</i>	5730	1132206	3232	519705	2498	612501
budynki łączności, dworców i terminali..... <i>communication buildings, stations, terminals and associated buildings</i>	2	202	—	—	2	202
budynki garaży..... <i>garage buildings</i>	5728	1132004	3232	519705	2496	612299
Budynki przemysłowe i magazynowe..... <i>Industrial buildings and warehouses</i>	1707	8664077	848	3709045	859	4955032
budynki przemysłowe..... <i>industrial buildings</i>	334	3438788	127	1529848	207	1908940
zbiorniki, silosy i budynki magazynowe..... <i>reservoirs, silos and warehouses</i>	1373	5225289	721	2179197	652	3046092
Ogólnodostępne obiekty kulturalne, budynki o charakterze edukacyjnym, budynki szpitali i zakładów opieki medycznej oraz budynki kultury fizycznej..... <i>Buildings for public entertainment, education, hospital and institutional care and sport halls</i>	123	377488	82	273581	41	103907
ogólnodostępne obiekty kulturalne..... <i>public entertainment buildings</i>	6	11323	3	8251	3	3072
budynki muzeów i bibliotek..... <i>museums and libraries</i>	1	1950	1	1950	—	—
budynki szkół i instytucji badawczych..... <i>schools, university and research buildings</i>	48	176234	30	117585	18	58649
budynki szpitali i zakładów opieki medycznej..... <i>hospitals or institutional care buildings</i>	56	141675	39	107693	17	33982
budynki kultury fizycznej..... <i>sports halls</i>	12	46306	9	38102	3	8204
Pozostałe budynki niemieszkalne..... <i>Other non-residential buildings</i>	7338	15242357	407	948015	6931	14294342
budynki gospodarstw rolnych..... <i>non-residential farm buildings</i>	6966	14514358	213	400667	6753	14113691
budynki przeznaczone do sprawowania kultu religijnego i czynności religijnych ..... <i>buildings used as places of worship and for religious activities</i>	104	641781	50	495487	54	146294
pozostałe budynki niemieszkalne..... <i>other non-residential buildings</i>	268	86218	144	51861	124	34357

**TABL. 3 (12). BUDYNKI ODDANE DO UŻYTKOWANIA WEDŁUG REGIONÓW, WOJEWÓDZTW  
I PODREGIONÓW**
*BUILDINGS COMPLETED BY REGIONS, VOIVODSHIPS AND SUBREGIONS*

WYSZCZEGÓLNIENIE SPECIFICATION	Budynki Buildings		z tego: of which:				
			mieszkalne residential		niemieszkalne non-residential		
	o — ogółem total	m — miasta urban areas	w — wieś rural areas	liczba number	kubatura w m <sup>3</sup> cubic volume in m <sup>3</sup>	liczba number	kubatura w m <sup>3</sup> cubic volume in m <sup>3</sup>
<b>OGÓŁEM TOTAL</b>							
<b>P O L S K A.....</b>	<b>o</b>	<b>98949</b>	<b>185811418</b>	<b>75877</b>	<b>76212687</b>	<b>23072</b>	<b>109598731</b>
<b>P O L A N D</b>	<b>m</b>	<b>33866</b>	<b>99941133</b>	<b>24907</b>	<b>41097805</b>	<b>8959</b>	<b>58843328</b>
	<b>w</b>	<b>65083</b>	<b>85870285</b>	<b>50970</b>	<b>35114882</b>	<b>14113</b>	<b>50755403</b>
<i>Regiony Regions:</i>							
CENTRALNY.....	o	20292	48775827	15719	20495256	4573	28280571
	m	6938	26852787	5478	12989429	1460	13863358
	w	13354	21923040	10241	7505827	3113	14417213
POŁUDNIOWY.....	o	19048	31492851	15162	14414484	3886	17078367
	m	8643	21336104	6285	8124767	2358	13211337
	w	10405	10156747	8877	6289717	1528	3867030
WSCHODNI.....	o	17970	25612765	13640	12288230	4330	13324535
	m	5240	12729090	3907	5552678	1333	7176412
	w	12730	12883675	9733	6735552	2997	6148123
PÓŁNOCNO-ZACHODNI.....	o	18661	37267015	13616	11212061	5045	26054954
	m	5832	14765670	4261	5272413	1571	9493257
	w	12829	22501345	9355	5939648	3474	16561697
POŁUDNIOWO-ZACHODNI.....	o	8641	18235619	6673	7183400	1968	11052219
	m	3291	11015371	2309	4192354	982	6823017
	w	5350	7220248	4364	2991046	986	4229202
PÓŁNOCNY.....	o	14337	24427341	11067	10619256	3270	13808085
	m	3922	13242111	2667	4966164	1255	8275947
	w	10415	11185230	8400	5653092	2015	5532138
<i>Województwa Voivodships</i>							
<b>DOLNOŚLĄSKIE.....</b>	<b>o</b>	<b>6869</b>	<b>15225631</b>	<b>5453</b>	<b>6138507</b>	<b>1416</b>	<b>9087124</b>
	m	2679	9545432	1921	3748139	758	5797293
	w	4190	5680199	3532	2390368	658	3289831
<i>Podregiony Subregions:</i>							
jeleniogórski.....		1010	2296010	733	588149	277	1707861
legnicko-głogowski .....		1170	1122787	758	636501	412	486286
wałbrzyski.....		901	1562167	641	466974	260	1095193
wrocławski .....		2965	5955814	2590	1956126	375	3999688
m. Wrocław .....		823	4288853	731	2490757	92	1798096
<b>KUJAWSKO-POMORSKIE.....</b>	<b>o</b>	<b>5302</b>	<b>7427172</b>	<b>3957</b>	<b>2947426</b>	<b>1345</b>	<b>4479746</b>
	m	1408	4013118	836	1042731	572	2970387
	w	3894	3414054	3121	1904695	773	1509359
<i>Podregiony Subregions:</i>							
bydgosko-toruński.....		1835	3364289	1568	1391519	267	1972770
grudziądzki.....		996	1618309	682	464798	314	1153511
inowrocławski.....		959	894671	691	432507	268	462164
świecki.....		589	462019	434	272207	155	189812
włocławski.....		923	1087884	582	386395	341	701489

**TABL. 3 (12). BUDYNKI ODDANE DO UŻYTKOWANIA WEDŁUG REGIONÓW, WOJEWÓDZTW  
I PODREGIONÓW (cd.)**

*BUILDINGS COMPLETED BY REGIONS, VOIVODSHIPS AND SUBREGIONS (cont.)*

WYSZCZEGÓLNIENIE SPECIFICATION	Budynki Buildings		z tego: of which:						
			mieszkalne residential		niemieszkalne non-residential				
	o — ogółem total	m — miasta urban areas	w — wieś rural areas	liczba number	kubatura w m <sup>3</sup> cubic volume in m <sup>3</sup>	liczba number	kubatura w m <sup>3</sup> cubic volume in m <sup>3</sup>	liczba number	kubatura w m <sup>3</sup> cubic volume in m <sup>3</sup>
<b>LUBELSKIE</b> .....	<b>o</b>	<b>5172</b>	<b>7548922</b>	<b>3920</b>	<b>3723642</b>	<b>1252</b>	<b>3825280</b>		
	m	1364	3872033	1010	1669132	354	2202901		
	w	3808	3676889	2910	2054510	898	1622379		
Podregiony Subregions:									
	białski.....	898	1319099	634	475714	264	843385		
	chełmsko-zamojski.....	1262	1577435	931	708668	331	868767		
	lubelski.....	1892	3431283	1552	1852585	340	1578698		
	puławski.....	1120	1221105	803	686675	317	534430		
<b>LUBUSKIE</b> .....	<b>o</b>	<b>2399</b>	<b>4801770</b>	<b>1743</b>	<b>1564229</b>	<b>656</b>	<b>3237541</b>		
	m	1011	2897913	720	946732	291	1951181		
	w	1388	1903857	1023	617497	365	1286360		
Podregiony Subregions:									
	gorzowski.....	849	1665118	641	520327	208	1144791		
	zielonogórski.....	1550	3136652	1102	1043902	448	2092750		
<b>ŁÓDZKIE</b> .....	<b>o</b>	<b>6410</b>	<b>14073717</b>	<b>4495</b>	<b>4006716</b>	<b>1915</b>	<b>10067001</b>		
	m	2166	7442152	1510	1908858	656	5533294		
	w	4244	6631565	2985	2097858	1259	4533707		
Podregiony Subregions:									
	łódzki.....	1532	2893543	1233	963374	299	1930169		
	piotrkowski.....	1857	2683227	1299	1014186	558	1669041		
	sieradzki.....	1450	2651726	907	683198	543	1968528		
	skierniewicki.....	961	2425925	557	447313	404	1978612		
	m. Łódź.....	610	3419296	499	898645	111	2520651		
<b>MAŁOPOLSKIE</b> .....	<b>o</b>	<b>9220</b>	<b>15502133</b>	<b>7787</b>	<b>8350657</b>	<b>1433</b>	<b>7151476</b>		
	m	2699	9136043	2186	4326429	513	4809614		
	w	6521	6366090	5601	4024228	920	2341862		
Podregiony Subregions:									
	krakowski.....	3181	4588550	2769	1992305	412	2596245		
	nowosądecki.....	1486	1455064	1247	927277	239	527787		
	nowotarski.....	965	1281698	830	760120	135	521578		
	oświęcimski.....	1349	2082175	1090	826348	259	1255827		
	tarnowski.....	1381	1627471	1110	816918	271	810553		
	m. Kraków.....	858	4467175	741	3027689	117	1439486		
<b>MAZOWIECKIE</b> .....	<b>o</b>	<b>13882</b>	<b>34702110</b>	<b>11224</b>	<b>16488540</b>	<b>2658</b>	<b>18213570</b>		
	m	4772	19410635	3968	11080571	804	8330064		
	w	9110	15291475	7256	5407969	1854	9883506		
Podregiony Subregions:									
	ciechanowski.....	926	2460963	608	555368	318	1905595		
	ostrołęcki.....	1222	1309853	955	746435	267	563418		
	płocki.....	866	1246079	685	603458	181	642621		
	radomski.....	1711	2114465	1353	986169	358	1128296		
	siedlecki.....	957	2058543	580	566070	377	1492473		
	warszawski wschodni.....	3218	5476727	2794	2721326	424	2755401		
	warszawski zachodni.....	3611	7902441	3057	2779779	554	5122662		
	m. Warszawa.....	1371	12133039	1192	7529935	179	4603104		

TABL. 3 (12). BUDYNKI ODDANE DO UŻYTKOWANIA WEDŁUG REGIONÓW, WOJEWÓDZTWA I PODREGIONÓW (cd.)

BUILDINGS COMPLETED BY REGIONS, VOIVODSHIPS AND SUBREGIONS (cont.)

WYSZCZEGÓLNIENIE SPECIFICATION	Budynki Buildings		z tego: of which:				
			mieszkalne residential		niemieszkalne non-residential		
	o — ogółem total	m — miasta urban areas	w — wieś rural areas	liczba number	kubatura w m <sup>3</sup> cubic volume in m <sup>3</sup>	liczba number	kubatura w m <sup>3</sup> cubic volume in m <sup>3</sup>
<b>OPOLSKIE</b> .....	<b>o</b>	<b>1772</b>	<b>3009988</b>	<b>1220</b>	<b>1044893</b>	<b>552</b>	<b>1965095</b>
	m	612	1469939	388	444215	224	1025724
	w	1160	1540049	832	600678	328	939371
Podregiony Subregions:							
	nyski.....	629	700477	455	351296	174	349181
	opolski.....	1143	2309511	765	693597	378	1615914
<b>PODKARPACKIE</b> .....	<b>o</b>	<b>6339</b>	<b>8683629</b>	<b>5044</b>	<b>4193678</b>	<b>1295</b>	<b>4489951</b>
	m	1895	4618137	1509	1857464	386	2760673
	w	4444	4065492	3535	2336214	909	1729278
Podregiony Subregions:							
	krośnieński.....	1260	1263605	1018	686625	242	576980
	przemyski.....	963	1061595	729	505936	234	555659
	rzeszowski.....	2367	3608211	1977	2074488	390	1533723
	tarnobrzeski.....	1749	2750218	1320	926629	429	1823589
<b>PODLASKIE</b> .....	<b>o</b>	<b>3289</b>	<b>5746660</b>	<b>2356</b>	<b>2578203</b>	<b>933</b>	<b>3168457</b>
	m	1160	3029472	865	1443136	295	1586336
	w	2129	2717188	1491	1135067	638	1582121
Podregiony Subregions:							
	białostocki.....	1526	2590755	1242	1469378	284	1121377
	łomżyński.....	1146	1703274	714	657899	432	1045375
	suwalski.....	617	1452631	400	450926	217	1001705
<b>POMORSKIE</b> .....	<b>o</b>	<b>6165</b>	<b>11802420</b>	<b>5078</b>	<b>5651505</b>	<b>1087</b>	<b>6150915</b>
	m	1733	6667961	1308	3008003	425	3659958
	w	4432	5134459	3770	2643502	662	2490957
Podregiony Subregions:							
	chojnicki.....	793	860081	588	438519	205	421562
	gdański.....	2836	3608418	2495	1947803	341	1660615
	słupski.....	985	1334004	813	637018	172	696986
	starogardzki.....	881	1507378	694	549408	187	957970
	trójmiejski.....	670	4492539	488	2078757	182	2413782
<b>ŚLĄSKIE</b> .....	<b>o</b>	<b>9828</b>	<b>15990718</b>	<b>7375</b>	<b>6063827</b>	<b>2453</b>	<b>9926891</b>
	m	5944	12200061	4099	3798338	1845	8401723
	w	3884	3790657	3276	2265489	608	1525168
Podregiony Subregions:							
	bielski.....	1836	2189457	1644	1202455	192	987002
	bytomski.....	1114	1135361	718	499811	396	635550
	częstochowski.....	1262	1582439	927	781069	335	801370
	gliwicki.....	782	2895495	551	488091	231	2407404
	katowicki.....	923	2218282	585	852065	338	1366217
	rybnicki.....	1427	1647276	1138	805812	289	841464
	sosnowiecki.....	1162	2447008	772	637951	390	1809057
	tyski .....	1322	1875400	1040	796573	282	1078827

**TABL. 3 (12). BUDYNKI ODDANE DO UŻYTKOWANIA WEDŁUG REGIONÓW, WOJEWÓDZTW I PODREGIONÓW (cd.)**

*BUILDINGS COMPLETED BY REGIONS, VOIVODSHIPS AND SUBREGIONS (cont.)*

WYSZCZEGÓLNIENIE SPECIFICATION o — ogółem <i>total</i> m — miasta <i>urban areas</i> w — wieś <i>rural areas</i>	Budynki <i>Buildings</i>		z tego: <i>of which:</i>			
			mieszkalne <i>residential</i>		niemieszkalne <i>non-residential</i>	
	liczba <i>number</i>	kubatura w m <sup>3</sup> <i>cubic volume in m<sup>3</sup></i>	liczba <i>number</i>	kubatura w m <sup>3</sup> <i>cubic volume in m<sup>3</sup></i>	liczba <i>number</i>	kubatura w m <sup>3</sup> <i>cubic volume in m<sup>3</sup></i>
<b>ŚWIĘTOKRZYSKIE.....</b> o	<b>3170</b>	<b>3633554</b>	<b>2320</b>	<b>1792707</b>	<b>850</b>	<b>1840847</b>
m	821	1209448	523	582946	298	626502
w	2349	2424106	1797	1209761	552	1214345
Podregiony <i>Subregions:</i>						
kielecki .....	1928	2257051	1414	1182508	514	1074543
sandomiersko-jędrzejowski .....	1242	1376503	906	610199	336	766304
<b>WARMIŃSKO-MAZURSKIE..</b> o	<b>2870</b>	<b>5197749</b>	<b>2032</b>	<b>2020325</b>	<b>838</b>	<b>3177424</b>
m	781	2561032	523	915430	258	1645602
w	2089	2636717	1509	1104895	580	1531822
Podregiony <i>Subregions:</i>						
elbląski.....	1002	2250676	698	635796	304	1614880
ełcki.....	516	1069639	361	477960	155	591679
olsztyński.....	1352	1877434	973	906569	379	970865
<b>WIELKOPOLSKIE.....</b> o	<b>12038</b>	<b>26214709</b>	<b>9137</b>	<b>6782261</b>	<b>2901</b>	<b>19432448</b>
m	3295	8041039	2438	2592314	857	5448725
w	8743	18173670	6699	4189947	2044	13983723
Podregiony <i>Subregions:</i>						
kaliski .....	1978	3874729	1244	873600	734	3001129
koniński.....	2181	8663679	1537	1015010	644	7648669
leszczyński.....	2189	3382151	1579	1067465	610	2314686
pilski.....	1090	1914985	716	524789	374	1390196
poznański.....	4097	5448897	3650	2546612	447	2902285
m. Poznań.....	503	2930268	411	754785	92	2175483
<b>ZACHODNIOPOMORSKIE ....</b> o	<b>4224</b>	<b>6250536</b>	<b>2736</b>	<b>2865571</b>	<b>1488</b>	<b>3384965</b>
m	1526	3826718	1103	1733367	423	2093351
w	2698	2423818	1633	1132204	1065	1291614
Podregiony <i>Subregions:</i>						
koszaliński.....	1418	1647267	809	730324	609	916943
szczecinecko-pyrzycki .....	886	914312	600	462209	286	452103
szczeciński .....	1545	1880807	1031	795440	514	1085367
m. Szczecin.....	375	1808150	296	877598	79	930552

**TABL. 3 (12). BUDYNKI ODDANE DO UŻYTKOWANIA WEDŁUG REGIONÓW, WOJEWÓDZTW I PODREGIONÓW (cd.)**
*BUILDINGS COMPLETED BY REGIONS, VOIVODSHIPS AND SUBREGIONS (cont.)*

WYSZCZEGÓLNIENIE SPECIFICATION	Budynki Buildings		z tego: of which:				
			mieszkalne residential		niemieszkalne non-residential		
	o — ogółem total	m — miasta urban areas	w — wieś rural areas	liczba number	kubatura w m <sup>3</sup> cubic volume in m <sup>3</sup>	liczba number	kubatura w m <sup>3</sup> cubic volume in m <sup>3</sup>
w tym BUDOWNICTWO INDYWIDUALNE <i>of which PRIVATE CONSTRUCTION</i>							
<b>P O L S K A.....</b>	<b>o</b>	<b>85983</b>	<b>80248325</b>	<b>68086</b>	<b>49505576</b>	<b>17897</b>	<b>30742749</b>
<b>P O L A N D</b>	<b>m</b>	<b>26164</b>	<b>25766783</b>	<b>20318</b>	<b>17067732</b>	<b>5846</b>	<b>8699051</b>
	<b>w</b>	<b>59819</b>	<b>54481542</b>	<b>47768</b>	<b>32437844</b>	<b>12051</b>	<b>22043698</b>
<i>Regiony Regions:</i>							
CENTRALNY.....	o	17675	19480207	13994	11097311	3681	8382896
	m	5178	6099180	4266	4088371	912	2010809
	w	12497	13381027	9728	7008940	2769	6372087
POŁUDNIOWY.....	o	16722	13545699	13899	10411219	2823	3134480
	m	6787	5719447	5253	4270399	1534	1449048
	w	9935	7826252	8646	6140820	1289	1685432
WSCHODNI.....	o	16667	14982996	13039	9478124	3628	5504872
	m	4328	4243798	3400	2821325	928	1422473
	w	12339	10739198	9639	6656799	2700	4082399
PÓŁNOCNO-ZACHODNI.....	o	15644	14466058	11802	7777934	3842	6688124
	m	4553	3968796	3516	2642868	1037	1325928
	w	11091	10497262	8286	5135066	2805	5362196
POŁUDNIOWO-ZACHODNI.....	o	6900	5696909	5483	3884774	1417	1812135
	m	2319	2155605	1679	1378690	640	776915
	w	4581	3541304	3804	2506084	777	1035220
PÓŁNOCNY.....	o	12375	12076456	9869	6856214	2506	5220242
	m	2999	3579957	2204	1866079	795	1713878
	w	9376	8496499	7665	4990135	1711	3506364
<i>Województwa Voivodships</i>							
<b>DOLNOŚLĄSKIE.....</b>	<b>o</b>	<b>5280</b>	<b>4047236</b>	<b>4317</b>	<b>2982023</b>	<b>963</b>	<b>1065213</b>
	m	1792	1502646	1323	1059503	469	443143
	w	3488	2544590	2994	1922520	494	622070
<i>Podregiony Subregions:</i>							
jeleniogórski.....		892	739451	708	508017	184	231434
legnicko-głogowski .....		1027	621240	715	498013	312	123227
wałbrzyski.....		787	593551	586	358294	201	235257
wrocławski .....		2255	1776410	2008	1367247	247	409163
m. Wrocław .....		319	316584	300	250452	19	66132
<b>KUJAWSKO-POMORSKIE.....</b>	<b>o</b>	<b>4858</b>	<b>4073334</b>	<b>3756</b>	<b>2360486</b>	<b>1102</b>	<b>1712848</b>
	m	1173	1110504	750	525376	423	585128
	w	3685	2962830	3006	1835110	679	1127720
<i>Podregiony Subregions:</i>							
bydgosko-toruński.....		1606	1288956	1421	937087	185	351869
grudziądzki.....		897	1000242	650	409806	247	590436
inowrocławski.....		910	647329	679	401926	231	245403
świecki.....		573	392067	432	255503	141	136564
włocławski.....		872	744740	574	356164	298	388576



**TABL. 3 (12). BUDYNKI ODDANE DO UŻYTKOWANIA WEDŁUG REGIONÓW, WOJEWÓDZTW I PODREGIONÓW (cd.)**
*BUILDINGS COMPLETED BY REGIONS, VOIVODSHIPS AND SUBREGIONS (cont.)*

WYSZCZEGÓLNIENIE SPECIFICATION	Budynki Buildings		z tego: of which:				
			mieszkalne residential		niemieszkalne non-residential		
	o — ogółem total	m — miasta urban areas	w — wieś rural areas	liczba number	kubatura w m <sup>3</sup> cubic volume in m <sup>3</sup>	liczba number	kubatura w m <sup>3</sup> cubic volume in m <sup>3</sup>
<b>LUBELSKIE</b> .....	<b>o</b>	<b>4827</b>	<b>4339227</b>	<b>3764</b>	<b>2865666</b>	<b>1063</b>	<b>1473561</b>
	m	1111	1180469	874	827844	237	352625
	w	3716	3158758	2890	2037822	826	1120936
Podregiony <i>Subregions:</i>							
bialski.....		850	958460	624	436227	226	522233
chełmsko-zamojski.....		1207	916193	921	650629	286	265564
lubelski.....		1713	1510162	1433	1192504	280	317658
puławski.....		1057	954412	786	586306	271	368106
<b>LUBUSKIE</b> .....	<b>o</b>	<b>1979</b>	<b>1667791</b>	<b>1554</b>	<b>1024106</b>	<b>425</b>	<b>643685</b>
	m	735	579114	578	430606	157	148508
	w	1244	1088677	976	593500	268	495177
Podregiony <i>Subregions:</i>							
gorzowski.....		720	540507	578	359142	142	181365
zielonogórski.....		1259	1127284	976	664964	283	462320
<b>ŁÓDZKIE</b> .....	<b>o</b>	<b>5905</b>	<b>5976867</b>	<b>4307</b>	<b>3314426</b>	<b>1598</b>	<b>2662441</b>
	m	1767	2053222	1340	1224813	427	828409
	w	4138	3923645	2967	2089613	1171	1834032
Podregiony <i>Subregions:</i>							
łódzki.....		1409	1249062	1147	865415	262	383647
piotrkowski.....		1807	1901477	1295	989011	512	912466
sieradzki.....		1344	1181416	905	668271	439	513145
skierniewicki.....		871	998796	544	388021	327	610775
m. Łódź.....		474	646116	416	403708	58	242408
<b>MAŁOPOLSKIE</b> .....	<b>o</b>	<b>8205</b>	<b>7223847</b>	<b>7105</b>	<b>5520078</b>	<b>1100</b>	<b>1703769</b>
	m	2008	2261544	1703	1618997	305	642547
	w	6197	4962303	5402	3901081	795	1061222
Podregiony <i>Subregions:</i>							
krakowski.....		2778	2392166	2460	1801918	318	590248
nowosądecki.....		1444	1228216	1233	895379	211	332837
nowotarski.....		915	856832	810	689419	105	167413
oświęcimski.....		1265	986581	1067	774162	198	212419
tarnowski.....		1320	1019087	1095	773664	225	245423
m. Kraków.....		483	740965	440	585536	43	155429
<b>MAZOWIECKIE</b> .....	<b>o</b>	<b>11770</b>	<b>13503340</b>	<b>9687</b>	<b>7782885</b>	<b>2083</b>	<b>5720455</b>
	m	3411	4045958	2926	2863558	485	1182400
	w	8359	9457382	6761	4919327	1598	4538055
Podregiony <i>Subregions:</i>							
ciechanowski.....		854	1674837	594	455104	260	1219733
ostrołęcki.....		1160	1061133	935	686593	225	374540
płocki.....		790	826735	638	487231	152	339504
radomski.....		1649	1395401	1343	890320	306	505081
siedlecki.....		890	1626774	569	501469	321	1125305
warszawski wschodni.....		2748	2637269	2416	1869566	332	767703
warszawski zachodni.....		2961	3173298	2547	2126114	414	1047184
m. Warszawa.....		718	1107893	645	766488	73	341405

**TABL. 3 (12). BUDYNKI ODDANE DO UŻYTKOWANIA WEDŁUG REGIONÓW, WOJEWÓDZTW  
I PODREGIONÓW (cd.)**
*BUILDINGS COMPLETED BY REGIONS, VOIVODSHIPS AND SUBREGIONS (cont.)*

WYSZCZEGÓLNIENIE SPECIFICATION o — ogółem <i>total</i> m — miasta <i>urban areas</i> w — wieś <i>rural areas</i>	Budynki <i>Buildings</i>		z tego: <i>of which:</i>			
			mieszkalne <i>residential</i>		niemieszkalne <i>non-residential</i>	
	liczba <i>number</i>	kubatura w m <sup>3</sup> <i>cubic volume in m<sup>3</sup></i>	liczba <i>number</i>	kubatura w m <sup>3</sup> <i>cubic volume in m<sup>3</sup></i>	liczba <i>number</i>	kubatura w m <sup>3</sup> <i>cubic volume in m<sup>3</sup></i>
<b>OPOLSKIE.....</b> o	<b>1620</b>	<b>1649673</b>	<b>1166</b>	<b>902751</b>	<b>454</b>	<b>746922</b>
m	527	652959	356	319187	171	333772
w	1093	996714	810	583564	283	413150
Podregiony <i>Subregions:</i>						
nyski.....	577	514861	440	326067	137	188794
opolski.....	1043	1134812	726	576684	317	558128
<b>PODKARPACKIE .....</b> o	<b>5923</b>	<b>4574402</b>	<b>4858</b>	<b>3338057</b>	<b>1065</b>	<b>1236345</b>
m	1614	1494187	1350	1033547	264	460640
w	4309	3080215	3508	2304510	801	775705
Podregiony <i>Subregions:</i>						
krośnieński.....	1214	881708	1000	673787	214	207921
przemyski.....	918	679726	725	489569	193	190157
rzeszowski.....	2128	1651190	1825	1302318	303	348872
tarnobrzeski.....	1663	1361778	1308	872383	355	489395
<b>PODLASKIE.....</b> o	<b>2907</b>	<b>3360853</b>	<b>2126</b>	<b>1679639</b>	<b>781</b>	<b>1681214</b>
m	867	892353	681	574181	186	318172
w	2040	2468500	1445	1105458	595	1363042
Podregiony <i>Subregions:</i>						
białostocki.....	1272	1309706	1051	839139	221	470567
łomżyński.....	1050	1286479	690	532813	360	753666
suwalski.....	585	764668	385	307687	200	456981
<b>POMORSKIE.....</b> o	<b>4930</b>	<b>5001804</b>	<b>4179</b>	<b>3041496</b>	<b>751</b>	<b>1960308</b>
m	1216	1655903	994	870652	222	785251
w	3714	3345901	3185	2170844	529	1175057
Podregiony <i>Subregions:</i>						
chojnicki.....	724	640688	581	397211	143	243477
gdański.....	2324	2286596	2035	1461789	289	824807
słupski.....	774	815363	651	492397	123	322966
starogardzki.....	787	722960	656	456216	131	266744
trójmiejski.....	321	536197	256	233883	65	302314
<b>ŚLĄSKIE .....</b> o	<b>8517</b>	<b>6321852</b>	<b>6794</b>	<b>4891141</b>	<b>1723</b>	<b>1430711</b>
m	4779	3457903	3550	2651402	1229	806501
w	3738	2863949	3244	2239739	494	624210
Podregiony <i>Subregions:</i>						
bielski.....	1680	1253287	1554	1050837	126	202450
bytomski.....	845	594009	633	443916	212	150093
częstochoowski.....	1171	1074511	910	703567	261	370944
gliwicki.....	640	447222	483	367248	157	79974
katowicki.....	617	356220	392	296155	225	60065
rybnicki.....	1364	1075432	1121	768587	243	306845
sosnowiecki.....	1024	645817	743	549265	281	96552
tyski .....	1176	875354	958	711566	218	163788

**TABL. 3 (12). BUDYNKI ODDANE DO UŻYTKOWANIA WEDŁUG REGIONÓW, WOJEWÓDZTW I PODREGIONÓW (dok.)**

*BUILDINGS COMPLETED BY REGIONS, VOIVODSHIPS AND SUBREGIONS (cont.)*

WYSZCZEGÓLNIENIE SPECIFICATION	Budynki Buildings		z tego: of which:						
			mieszkalne residential		niemieszkalne non-residential				
	o — ogółem total	m — miasta urban areas	w — wieś rural areas	liczba number	kubatura w m <sup>3</sup> cubic volume in m <sup>3</sup>	liczba number	kubatura w m <sup>3</sup> cubic volume in m <sup>3</sup>	liczba number	kubatura w m <sup>3</sup> cubic volume in m <sup>3</sup>
<b>ŚWIĘTOKRZYSKIE.....</b>	<b>o</b>	<b>3010</b>	<b>2708514</b>	<b>2291</b>	<b>1594762</b>	<b>719</b>	<b>1113752</b>		
	m	736	676789	495	385753	241	291036		
	w	2274	2031725	1796	1209009	478	822716		
Podregiony Subregions:									
kielecki .....		1808	1595662	1385	984563	423	611099		
sandomiersko-jędrzejowski .....		1202	1112852	906	610199	296	502653		
<b>WARMIŃSKO-MAZURSKIE.....</b>	<b>o</b>	<b>2587</b>	<b>3001318</b>	<b>1934</b>	<b>1454232</b>	<b>653</b>	<b>1547086</b>		
	m	610	813550	460	470051	150	343499		
	w	1977	2187768	1474	984181	503	1203587		
Podregiony Subregions:									
elbląski.....		922	1282745	680	519353	242	763392		
ełcki.....		430	464321	327	299116	103	165205		
olsztyński.....		1235	1254252	927	635763	308	618489		
<b>WIELKOPOLSKIE.....</b>	<b>o</b>	<b>10154</b>	<b>10109832</b>	<b>7779</b>	<b>4909088</b>	<b>2375</b>	<b>5200744</b>		
	m	2670	2372905	2037	1438536	633	934369		
	w	7484	7736927	5742	3470552	1742	4266375		
Podregiony Subregions:									
kaliski .....		1871	2839352	1211	789554	660	2049798		
koniński.....		2068	1709719	1490	847574	578	862145		
leszczyński.....		1975	1927660	1471	908428	504	1019232		
pilski.....		940	849690	689	443713	251	405977		
poznański.....		2957	2461576	2622	1690244	335	771332		
m. Poznań.....		343	321835	296	229575	47	92260		
<b>ZACHODNIOPOMORSKIE .....</b>	<b>o</b>	<b>3511</b>	<b>2688435</b>	<b>2469</b>	<b>1844740</b>	<b>1042</b>	<b>843695</b>		
	m	1148	1016777	901	773726	247	243051		
	w	2363	1671658	1568	1071014	795	600644		
Podregiony Subregions:									
koszaliński.....		1204	768882	753	541175	451	227707		
szczecinecko-pyrzycki .....		807	619410	575	405325	232	214085		
szczeciński .....		1305	1062641	972	692868	333	369773		
m. Szczecin.....		195	237502	169	205372	26	32130		

**TABL. 4 (13). BUDYNKI MIESZKALNE NOWE<sup>a</sup> ODDANE DO UŻYTKOWANIA WEDŁUG WOJEWÓDZTW**  
**NEW RESIDENTIAL BUILDINGS<sup>a</sup> COMPLETED BY VOIVODSHIPS**

WYSZCZEGÓLNIENIE <i>SPECIFICATION</i>	Budynki <i>Buildings</i>		Mieszkania <i>Dwellings</i>	Izby <i>Rooms</i>	Powierzchnia użytkowa mieszkań w m <sup>2</sup> <i>Useful floor area of dwellings in m<sup>2</sup></i>	
	liczba <i>number</i>	kubatura w m <sup>3</sup> <i>cubic volume in m<sup>3</sup></i>			ogółem <i>total</i>	przeciętna 1 mieszkania <i>average per dwelling</i>
a — ogółem <i>total</i>						
b — jednomieszkaniowe <i>one-dwelling buildings</i>						
c — o dwóch mieszkaniach <i>two-dwelling buildings</i>						
d — wielomieszkaniowe <i>multi-dwelling buildings</i>						
<b>OGÓŁEM TOTAL</b>						
<b>P O L S K A.....</b>	<b>74227</b>	<b>74013628</b>	<b>157566</b>	<b>629148</b>	<b>14992283</b>	<b>95,1</b>
<b>P O L A N D</b>	<b>68521</b>	<b>46762867</b>	<b>68521</b>	<b>384572</b>	<b>9971222</b>	<b>145,5</b>
<b>c</b>	<b>3456</b>	<b>2871840</b>	<b>6912</b>	<b>28104</b>	<b>647440</b>	<b>93,7</b>
<b>d</b>	<b>2250</b>	<b>24378921</b>	<b>82133</b>	<b>216472</b>	<b>4373621</b>	<b>53,3</b>
Dolnośląskie.....	5419	6058378	15958	57115	1298872	81,4
b	4762	2953505	4762	25824	675107	141,8
c	362	271056	724	2693	60036	82,9
d	295	2833817	10472	28598	563729	53,8
Kujawsko-pomorskie.....	3790	2844906	5975	26586	616046	103,1
b	3663	2261535	3663	20041	488912	133,5
c	40	34946	80	358	8072	100,9
d	87	548425	2232	6187	119062	53,3
Lubelskie.....	3831	3645025	6814	30315	695401	102,1
b	3681	2610862	3681	20983	519299	141,1
c	62	68389	124	589	15245	122,9
d	88	965774	3009	8743	160857	53,5
Lubuskie.....	1675	1481107	3262	13189	301153	92,3
b	1568	984409	1568	8436	206671	131,8
c	55	43067	110	448	9861	89,6
d	52	453631	1584	4305	84621	53,4
Łódzkie.....	4405	3883032	6819	30073	767725	112,6
b	4286	3057408	4286	23312	622160	145,2
c	45	46480	90	354	8643	96,0
d	74	779144	2443	6407	136922	56,0
Małopolskie.....	7735	8168985	16833	66733	1618289	96,1
b	7217	5206873	7217	42411	1097730	152,1
c	318	290363	636	2831	65034	102,3
d	200	2671749	8980	21491	455525	50,7
Mazowieckie.....	10968	15882503	34741	121597	2886681	83,1
b	9839	7263574	9839	55429	1495268	152,0
c	706	630451	1412	5792	136075	96,4
d	423	7988478	23490	60376	1255338	53,4

<sup>a</sup> Bez tych części budynków mieszkalnych, które zostały oddane do użytkowania jako część druga i dalsze; bez domów letnich i domków wypoczynkowych oraz rezydencji wiejskich nieprzystosowanych do stałego zamieszkania oraz bez budynków zbiorowego zamieszkania — patrz Uwagi metodyczne.

<sup>a</sup> Excluding these parts of residential buildings completed in stages which have been completed as other than first part of a building; summer houses, holiday cottages, rural residences not adapted for permanent residence and residences for communities — see Methodological notes.

**TABL. 4 (13). BUDYNKI MIESZKALNE NOWE<sup>a</sup> ODDANE DO UŻYTKOWANIA WEDŁUG WOJEWÓDZTW (cd.)**  
**NEW RESIDENTIAL BUILDINGS<sup>a</sup> COMPLETED BY VOIVODSHIPS (cont.)**

WYSZCZEGÓLNIENIE <i>SPECIFICATION</i>	Budynki <i>Buildings</i>		Mieszkania <i>Dwellings</i>	Izby <i>Rooms</i>	Powierzchnia użytkowa mieszkań w m <sup>2</sup> <i>Useful floor area of dwellings in m<sup>2</sup></i>		
	liczba <i>number</i>	kubatura w m <sup>3</sup> <i>cubic volume in m<sup>3</sup></i>			ogółem <i>total</i>	przeciętna 1 mieszkania <i>average per dwelling</i>	
a — ogółem <i>total</i>							
b — jednomieszkaniowe <i>one-dwelling buildings</i>							
c — o dwóch mieszkaniach <i>two-dwelling buildings</i>							
d — wielomieszkaniowe <i>multi-dwelling buildings</i>							
Opolskie.....	a	1197	1021337	1732	8202	215271	124,3
	b	1162	847847	1162	6627	182292	156,9
	c	17	14992	34	152	3221	94,7
	d	18	158498	536	1423	29758	55,5
Podkarpackie.....	a	4990	4128893	7768	36483	831771	107,1
	b	4872	3230275	4872	28382	681663	139,9
	c	23	19239	46	158	3750	81,5
	d	95	879379	2850	7943	146358	51,4
Podlaskie.....	a	2308	2444476	4399	19207	467063	106,2
	b	2209	1712286	2209	12899	347616	157,4
	c	47	41160	94	399	9822	104,5
	d	52	691030	2096	5909	109625	52,3
Pomorskie.....	a	4867	5519065	12964	47097	1124606	86,7
	b	4205	2893852	4205	23253	621421	147,8
	c	416	344470	832	3116	72373	87,0
	d	246	2280743	7927	20728	430812	54,3
Śląskie.....	a	7311	5896331	10627	49778	1245694	117,2
	b	6971	4794531	6971	39279	1021992	146,6
	c	184	161435	368	1525	34310	93,2
	d	156	940365	3288	8974	189392	57,6
Świętokrzyskie.....	a	2312	1759737	2939	14818	340451	115,8
	b	2281	1547475	2281	13030	304604	133,5
	c	7	7329	14	65	1939	138,5
	d	24	204933	644	1723	33908	52,7
Warmińsko-mazurskie.....	a	1850	1943469	4489	17536	405787	90,4
	b	1715	1199478	1715	9549	251270	146,5
	c	52	46277	104	468	11490	110,5
	d	83	697714	2670	7519	143027	53,6
Wielkopolskie.....	a	8937	6590293	15648	65838	1598750	102,2
	b	7691	4573613	7691	41917	1112394	144,6
	c	1018	752858	2036	8156	184155	90,4
	d	228	1263822	5921	15765	302201	51,0
Zachodniopomorskie.....	a	2632	2746091	6598	24581	578723	87,7
	b	2399	1625344	2399	13200	342823	142,9
	c	104	99328	208	1000	23414	112,6
	d	129	1021419	3991	10381	212486	53,2

<sup>a</sup> Bez tych części budynków mieszkalnych, które zostały oddane do użytkowania jako część druga i dalsze; bez domów letnich i domków wypoczynkowych oraz rezydencji wiejskich nieprzystosowanych do stałego zamieszkania oraz bez budynków zbiorowego zamieszkania — patrz Uwagi metodyczne.

<sup>a</sup> Excluding these parts of residential buildings completed in stages which have been completed as other than first part of a building; summer houses, holiday cottages, rural residences not adapted for permanent residence and residences for communities — see Methodological notes.

**TABL. 4 (13). BUDYNKI MIESZKALNE NOWE<sup>a</sup> ODDANE DO UŻYTKOWANIA WEDŁUG WOJEWÓDZTW (cd.)**  
**NEW RESIDENTIAL BUILDINGS<sup>a</sup> COMPLETED BY VOIVODSHIPS (cont.)**

WYSZCZEGÓLNIENIE <i>SPECIFICATION</i>	Budynki <i>Buildings</i>		Mieszkania <i>Dwellings</i>	Izby <i>Rooms</i>	Powierzchnia użytkowa mieszkań w m <sup>2</sup> <i>Useful floor area of dwellings in m<sup>2</sup></i>		
	liczba <i>number</i>	kubatura w m <sup>3</sup> <i>cubic volume in m<sup>3</sup></i>			ogółem <i>total</i>	przeciętna 1 mieszkania <i>average per dwelling</i>	
a — ogółem <i>total</i>							
b — jednomieszkaniowe <i>one-dwelling buildings</i>							
c — o dwóch mieszkaniach <i>two-dwelling buildings</i>							
d — wielomieszkaniowe <i>multi-dwelling buildings</i>							
w tym BUDOWNICTWO INDYWIDUALNE <i>of which PRIVATE CONSTRUCTION</i>							
<b>P O L S K A.....</b>	<b>a</b>	<b>66465</b>	<b>48061058</b>	<b>75105</b>	<b>398833</b>	<b>10214925</b>	<b>136,0</b>
<b>P O L A N D</b>	<b>b</b>	<b>64504</b>	<b>44480818</b>	<b>64504</b>	<b>364620</b>	<b>9468867</b>	<b>146,8</b>
	<b>c</b>	<b>1550</b>	<b>1402083</b>	<b>3100</b>	<b>13637</b>	<b>321949</b>	<b>103,9</b>
	<b>d</b>	<b>411</b>	<b>2178157</b>	<b>7501</b>	<b>20576</b>	<b>424109</b>	<b>56,5</b>
Dolnośląskie.....	a	4284	2932085	5103	25876	668602	131,0
	b	4142	2645985	4142	22870	604039	145,8
	c	83	72443	166	728	16946	102,1
	d	59	213657	795	2278	47617	59,9
Kujawsko-pomorskie.....	a	3589	2285751	3869	20415	495324	128,0
	b	3543	2200520	3543	19479	475948	134,3
	c	29	24720	58	266	5781	99,7
	d	17	60511	268	670	13595	50,7
Lubelskie.....	a	3675	2793889	4276	22757	549369	128,5
	b	3622	2568612	3622	20661	510827	141,0
	c	31	36540	62	308	7087	114,3
	d	22	188737	592	1788	31455	53,1
Lubuskie.....	a	1490	990543	1666	8587	208154	124,9
	b	1444	923219	1444	7849	193555	134,0
	c	31	26042	62	250	5712	92,1
	d	15	41282	160	488	8887	55,5
Łódzkie.....	a	4219	3217079	4869	24849	653494	134,2
	b	4164	2992444	4164	22729	608130	146,0
	c	20	19923	40	164	4213	105,3
	d	35	204712	665	1956	41151	61,9
Małopolskie.....	a	7055	5411562	7951	43824	1129010	142,0
	b	6858	5001616	6858	40534	1052719	153,5
	c	164	152441	328	1434	34719	105,9
	d	33	257505	765	1856	41572	54,3
Mazowieckie.....	a	9437	7452082	10898	57600	1524541	139,9
	b	9099	6750859	9099	51473	1387738	152,5
	c	292	296872	584	2529	62993	107,9
	d	46	404351	1215	3598	73810	60,7

*a* Bez tych części budynków mieszkalnych, które zostały oddane do użytkowania jako część druga i dalsze; bez domów letnich i domków wypoczynkowych oraz rezydencji wiejskich nieprzystosowanych do stałego zamieszkania oraz bez budynków zbiorowego zamieszkania — patrz Uwagi metodyczne.

*a* Excluding these parts of residential buildings completed in stages which have been completed as other than first part of a building; summer houses, holiday cottages, rural residences not adapted for permanent residence and residences for communities — see Methodological notes.

**TABL. 4 (13). BUDYNKI MIESZKALNE NOWE<sup>a</sup> ODDANE DO UŻYTKOWANIA WEDŁUG WOJEWÓDZTW (dok.)**  
**NEW RESIDENTIAL BUILDINGS<sup>a</sup> COMPLETED BY VOIVODSHIPS (cont.)**

WYSZCZEGÓLNIENIE SPECIFICATION	Budynki Buildings		Mieszkania Dwellings	Izby Rooms	Powierzchnia użytkowa mieszkań w m <sup>2</sup> Useful floor area of dwellings in m <sup>2</sup>		
	liczba number	kubatura w m <sup>3</sup> cubic volume in m <sup>3</sup>			ogółem total	przeciętna 1 mieszkania average per dwelling	
a — ogółem total							
b — jednomieszkaniowe one-dwelling buildings							
c — o dwóch mieszkaniach two-dwelling buildings							
d — wielomieszkaniowe multi-dwelling buildings							
Opolskie.....	a	1143	879866	1267	6900	186596	147,3
	b	1128	826961	1128	6457	177611	157,5
	c	8	10224	16	74	1961	122,6
	d	7	42681	123	369	7024	57,1
Podkarpackie.....	a	4806	3284805	5130	28749	686769	133,9
	b	4784	3181228	4784	27930	670658	140,2
	c	10	7953	20	77	1697	84,9
	d	12	95624	326	742	14414	44,2
Podlaskie.....	a	2078	1643236	2119	12335	333161	157,2
	b	2056	1613965	2056	12065	326863	159,0
	c	19	16165	38	166	3913	103,0
	d	3	13106	25	104	2385	95,4
Pomorskie.....	a	3971	2932141	4588	23947	632165	137,8
	b	3756	2656227	3756	21122	569423	151,6
	c	183	158356	366	1612	37262	101,8
	d	32	117558	466	1213	25480	54,7
Śląskie.....	a	6731	4755330	7083	39054	1012658	143,0
	b	6609	4584421	6609	37462	977191	147,9
	c	92	85212	184	795	18916	102,8
	d	30	85697	290	797	16551	57,1
Świętokrzyskie.....	a	2283	1563742	2316	13153	307711	132,9
	b	2272	1544708	2272	12997	303985	133,8
	c	7	7329	14	65	1939	138,5
	d	4	11705	30	91	1787	59,6
Warmińsko-mazurskie.....	a	1752	1378170	2323	11361	289245	124,5
	b	1690	1184968	1690	9420	247998	146,7
	c	43	38568	86	398	9626	111,9
	d	19	154634	547	1543	31621	57,8
Wielkopolskie.....	a	7583	4774624	8708	44896	1165005	133,8
	b	7070	4243813	7070	39022	1034297	146,3
	c	464	375618	928	4046	91542	98,6
	d	49	155193	710	1828	39166	55,2
Zachodniopomorskie.....	a	2369	1766153	2939	14530	373121	127,0
	b	2267	1561272	2267	12550	327885	144,6
	c	74	73677	148	725	17642	119,2
	d	28	131204	524	1255	27594	52,7

<sup>a</sup> Bez tych części budynków mieszkalnych, które zostały oddane do użytkowania jako część druga i dalsze; bez domów letnich i domków wypoczynkowych oraz rezydencji wiejskich nieprzystosowanych do stałego zamieszkania oraz bez budynków zbiorowego zamieszkania — patrz Uwagi metodyczne.

<sup>a</sup> Excluding these parts of residential buildings completed in stages which have been completed as other than first part of a building; summer houses, holiday cottages, rural residences not adapted for permanent residence and residences for communities — see Methodological notes.

**TABL. 5 (14). BUDYNKI MIESZKALNE NOWE<sup>a</sup> ODDANE DO UŻYTKOWANIA WEDŁUG LICZBY MIESZKAŃ (BEZ BUDOWNICTWA INDYWIDUALNEGO)**  
**NEW RESIDENTIAL BUILDINGS<sup>a</sup> COMPLETED BY NUMBER OF DWELLINGS**  
**(EXCLUDING PRIVATE CONSTRUCTION)**

WYSZCZEGÓLNIENIE SPECIFICATION	Budynki Buildings		Mieszkania Dwellings	Izby Rooms	Powierzchnia użytkowa mieszkań w m <sup>2</sup> Useful floor area of dwellings in m <sup>2</sup>	
	liczba number	kubatura w m <sup>3</sup> cubic volume in m <sup>3</sup>			ogółem total	przeciętna 1 mieszkania average per dwelling
<b>OGÓŁEM.....</b> <b>TOTAL</b>	<b>7762</b>	<b>25952570</b>	<b>82461</b>	<b>230315</b>	<b>4777358</b>	<b>57,9</b>
budynki o liczbie mieszkań: <i>buildings with specified number of dwellings</i>						
1.....	4017	2282049	4017	19952	502355	125,1
2.....	1906	1469757	3812	14467	325491	85,4
3.....	15	18318	45	188	4239	94,2
4.....	103	147805	412	1553	35138	85,3
5 — 10.....	210	495458	1610	4736	103574	64,3
11 — 20.....	385	1621009	5907	16491	328906	55,7
21 — 30.....	292	2106132	7467	20927	401773	53,8
31 — 40.....	213	2172045	7555	20223	405325	53,6
41 i więcej..... <i>and more</i>	621	15639997	51636	131778	2670557	51,7
<b>Miasta.....</b> <i>Urban areas</i>	<b>4573</b>	<b>23323486</b>	<b>74985</b>	<b>204146</b>	<b>4196298</b>	<b>56,0</b>
budynki o liczbie mieszkań: <i>buildings with specified number of dwellings</i>						
1.....	1957	1133982	1957	9816	252980	129,3
2.....	947	773306	1894	7495	168570	89,0
3.....	15	18318	45	188	4239	94,2
4.....	78	125900	312	1232	28927	92,7
5 — 10.....	165	420589	1266	3774	85167	67,3
11 — 20.....	344	1475530	5276	14673	294891	55,9
21 — 30.....	264	1944785	6750	18968	366612	54,3
31 — 40.....	199	2064463	7077	19053	381924	54,0
41 i więcej..... <i>and more</i>	604	15366613	50408	128947	2612988	51,8
<b>Wieś.....</b> <i>Rural areas</i>	<b>3189</b>	<b>2629084</b>	<b>7476</b>	<b>26169</b>	<b>581060</b>	<b>77,7</b>
budynki o liczbie mieszkań: <i>buildings with specified number of dwellings</i>						
1.....	2060	1148067	2060	10136	249375	121,1
2.....	959	696451	1918	6972	156921	81,8
4.....	25	21905	100	321	6211	62,1
5 — 10.....	45	74869	344	962	18407	53,5
11 — 20.....	41	145479	631	1818	34015	53,9
21 — 30.....	28	161347	717	1959	35161	49,0
31 — 40.....	14	107582	478	1170	23401	49,0
41 i więcej..... <i>and more</i>	17	273384	1228	2831	57569	46,9

<sup>a</sup> Bez tych części budynków mieszkalnych, które zostały oddane do użytkowania jako część druga i dalsze; bez domów letnich i domków wypoczynkowych oraz rezydencji wiejskich nieprzystosowanych do stałego zamieszkania oraz bez budynków zbiorowego zamieszkania — patrz Uwagi metodyczne.

<sup>a</sup> Excluding these parts of residential buildings completed in stages which have been completed as other than first part of a building; summer houses, holiday cottages, rural residences not adapted for permanent residence and residences for communities — see Methodological notes.



**TABL. 5 (14). BUDYNKI MIESZKALNE NOWE<sup>a</sup> ODDANE DO UŻYTKOWANIA WEDŁUG LICZBY MIESZKAŃ (BEZ BUDOWNICTWA INDYWIDUALNEGO) (cd.)**

*NEW RESIDENTIAL BUILDINGS<sup>a</sup> COMPLETED BY NUMBER OF DWELLINGS (EXCLUDING PRIVATE CONSTRUCTION) (cont.)*

WYSZCZEGÓLNIENIE SPECIFICATION	Budynki Buildings		Mieszkania Dwellings	Izby Rooms	Powierzchnia użytkowa mieszkań w m <sup>2</sup> Useful floor area of dwellings in m <sup>2</sup>	
	liczba number	kubatura w m <sup>3</sup> cubic volume in m <sup>3</sup>			ogółem total	przeciętna 1 mieszkania average per dwelling
<b>BUDOWNICTWO:</b> <i>Construction</i>						
<b>Przeznaczone na sprzedaż lub wynajem.....</b>	<b>7501</b>	<b>24365037</b>	<b>76691</b>	<b>214811</b>	<b>4481112</b>	<b>58,4</b>
<i>For sale or rent</i>						
budynki o liczbie mieszkań: <i>buildings with specified   number of dwellings</i>						
1.....	3941	2236113	3941	19593	491433	124,7
2.....	1905	1469312	3810	14459	325326	85,4
3.....	15	18318	45	188	4239	94,2
4.....	95	140450	380	1473	33464	88,1
5 — 10.....	199	481481	1523	4544	100315	65,9
11 — 20.....	338	1443481	5123	14522	293315	57,3
21 — 30.....	250	1814741	6378	17777	343389	53,8
31 — 40.....	174	1784923	6208	16474	334224	53,8
41 i więcej..... <i>and more</i>	584	14976218	49283	125781	2555407	51,9
<b>Spółdzielni mieszkaniowych.....</b>	<b>102</b>	<b>882224</b>	<b>2679</b>	<b>7697</b>	<b>149562</b>	<b>55,8</b>
<i>Cooperative</i>						
budynki o liczbie mieszkań: <i>buildings with specified   number of dwellings</i>						
1.....	27	21726	27	156	5921	219,3
4.....	3	3937	12	40	878	73,2
11 — 20.....	12	64917	218	579	10941	50,2
21 — 30.....	23	169205	598	1770	32748	54,8
31 — 40.....	23	274170	802	2275	45275	56,5
41 i więcej..... <i>and more</i>	14	348269	1022	2877	53799	52,6

<sup>a</sup> Bez tych części budynków mieszkalnych, które zostały oddane do użytkowania jako część druga i dalsze; bez domów letnich i domków wypoczynkowych oraz rezydencji wiejskich nieprzystosowanych do stałego zamieszkania oraz bez budynków zbiorowego zamieszkania — patrz Uwagi metodyczne.

<sup>a</sup> Excluding these parts of residential buildings completed in stages which have been completed as other than first part of a building; summer houses, holiday cottages, rural residences not adapted for permanent residence and residences for communities — see Methodological notes.

**TABL. 5 (14). BUDYNKI MIESZKALNE NOWE<sup>a</sup> ODDANE DO UŻYTKOWANIA WEDŁUG LICZBY MIESZKAŃ (BEZ BUDOWNICTWA INDYWIDUALNEGO) (dok.)**  
**NEW RESIDENTIAL BUILDINGS<sup>a</sup> COMPLETED BY NUMBER OF DWELLINGS**  
**(EXCLUDING PRIVATE CONSTRUCTION) (cont.)**

WYSZCZEGÓLNIENIE SPECIFICATION	Budynki Buildings		Mieszkania Dwellings	Izby Rooms	Powierzchnia użytkowa mieszkań w m <sup>2</sup> Useful floor area of dwellings in m <sup>2</sup>	
	liczba number	kubatura w m <sup>3</sup> cubic volume in m <sup>3</sup>			ogółem total	przeciętna 1 mieszkania average per dwelling
<b>Spoleczne czynszowe.....</b> <i>Public building society</i>	<b>46</b>	<b>302246</b>	<b>1274</b>	<b>3568</b>	<b>64780</b>	<b>50,8</b>
budynki o liczbie mieszkań: <i>buildings with specified number of dwellings</i>						
5 — 10.....	3	4940	25	79	1225	49,0
11 — 20.....	17	55715	281	736	13281	47,3
21 — 30.....	12	76550	316	897	16465	52,1
31 — 40.....	5	32020	164	520	8831	53,8
41 i więcej..... <i>and more</i>	9	133021	488	1336	24978	51,2
<b>Komunalne.....</b> <i>Municipal (gmina)</i>	<b>84</b>	<b>308868</b>	<b>1514</b>	<b>3402</b>	<b>63829</b>	<b>42,2</b>
budynki o liczbie mieszkań: <i>buildings with specified number of dwellings</i>						
1.....	28	4565	28	80	1198	42,8
5 — 10.....	5	3418	20	40	796	39,8
11 — 20.....	8	9037	62	113	2034	32,8
21 — 30.....	17	54696	273	630	10904	39,9
31 — 40.....	4	18398	97	223	3980	41,0
41 i więcej..... <i>and more</i>	12	152691	693	1512	30491	44,0
<b>Zakładów pracy.....</b> <i>Company</i>	<b>29</b>	<b>94195</b>	<b>303</b>	<b>837</b>	<b>18075</b>	<b>59,7</b>
budynki o liczbie mieszkań: <i>buildings with specified number of dwellings</i>						
1.....	21	19645	21	123	3803	181,1
2.....	1	445	2	8	165	82,5
11 — 20.....	1	2200	12	24	465	38,8
21 — 30.....	3	27238	78	260	5191	66,6
31 — 40.....	1	14869	40	150	2569	64,2
41 i więcej..... <i>and more</i>	2	29798	150	272	5882	39,2

<sup>a</sup> Bez tych części budynków mieszkalnych, które zostały oddane do użytkowania jako część druga i dalsze; bez domów letnich i domków wypoczynkowych oraz rezydencji wiejskich nieprzystosowanych do stałego zamieszkania oraz bez budynków zbiorowego zamieszkania — patrz Uwagi metodyczne.

<sup>a</sup> Excluding these parts of residential buildings completed in stages which have been completed as other than first part of a building; summer houses, holiday cottages, rural residences not adapted for permanent residence and residences for communities — see Methodological notes.

**TABL. 6 (15). BUDYNKI MIESZKALNE NOWE<sup>a</sup> ODDANE DO UŻYTKOWANIA W BUDOWNICTWIE INDYWIDUALNYM WEDŁUG LICZBY MIESZKAŃ**  
**NEW RESIDENTIAL BUILDINGS<sup>a</sup> COMPLETED IN THE PRIVATE CONSTRUCTION BY NUMBER OF DWELLINGS**

WYSZCZEGÓLNIENIE <i>SPECIFICATION</i>	Ogółem <i>Total</i>	Budynki o liczbie mieszkań: <i>Buildings with specified number of dwellings</i>						
		1	2	3	4	5	6	7
<b>Liczba budynków</b> <i>Number of buildings</i>								
ogółem total.....	66465	64504	1550	44	47	10	35	7
miasta urban areas.....	20225	18889	974	38	43	9	29	7
wieś rural areas.....	46240	45615	576	6	4	1	6	-
<b>Kubatura budynków w m<sup>3</sup></b> <i>Cubic volume in m<sup>3</sup></i>								
ogółem total.....	48061058	44480818	1402083	54202	72555	17713	69965	13974
miasta urban areas.....	16560169	13634199	875596	47591	68686	14713	61456	13974
wieś rural areas.....	31500889	30846619	526487	6611	3869	3000	8509	-
<b>Mieszkania</b> <i>Dwellings</i>								
ogółem total.....	75105	64504	3100	132	188	50	210	49
miasta urban areas.....	27819	18889	1948	114	172	45	174	49
wieś rural areas.....	47286	45615	1152	18	16	5	36	-
<b>Izby</b> <i>Rooms</i>								
ogółem total.....	398833	364620	13637	423	649	159	655	131
miasta urban areas.....	134884	107356	8386	353	599	119	535	131
wieś rural areas.....	263949	257264	5251	70	50	40	120	-
<b>Powierzchnia użytkowa mieszkań w m<sup>2</sup></b> <i>Useful floor area of dwellings in m<sup>2</sup></i>								
ogółem total.....	10214925	9468867	321949	11402	15002	3708	13991	3270
miasta urban areas.....	3516206	2920860	201280	10048	14131	2977	12092	3270
wieś rural areas.....	6698719	6548007	120669	1354	871	731	1899	-
<b>Przeciętna powierzchnia użytkowa 1 mieszkania w m<sup>2</sup></b> <i>Average useful floor area per dwelling in m<sup>2</sup></i>								
ogółem total.....	136,0	146,8	103,9	86,4	79,8	74,2	66,6	66,7
miasta urban areas.....	126,4	154,6	103,3	88,1	82,2	66,2	69,5	66,7
wieś rural areas.....	141,7	143,5	104,7	75,2	54,4	146	52,8	-

<sup>a</sup> Bez tych części budynków mieszkalnych, które zostały oddane do użytkowania jako część druga i dalsze; bez domów letnich i domków wypoczynkowych oraz rezydencji wiejskich nieprzystosowanych do stałego zamieszkania oraz bez budynków zbiorowego zamieszkania - patrz Uwagi metodyczne.

<sup>a</sup> Excluding these parts of residential buildings completed in stages which have been completed as other than first part of a building; summer houses, holiday cottages, rural residences not adapted for permanent residence and residences for communities - see Methodological notes.

**TABL. 6 (15). BUDYNKI MIESZKALNE NOWE<sup>a</sup> ODDANE DO UŻYTKOWANIA W BUDOWNICTWIE INDYWIDUALNYM WEDŁUG LICZBY MIESZKAŃ (dok.)**

*NEW RESIDENTIAL BUILDINGS<sup>a</sup> COMPLETED IN THE PRIVATE CONSTRUCTION BY NUMBER OF DWELLINGS (cont.)*

WYSZCZEGÓLNIENIE SPECIFICATION	Budynki o liczbie mieszkań: Buildings with specified number of dwellings						
	8	9	10	11-20	21-30	31-40	41 i więcej and more
<b>Liczba budynków</b> <i>Number of buildings</i>							
ogółem total.....	22	13	15	95	45	34	44
miasta urban areas.....	8	8	14	89	41	33	43
wieś rural areas.....	14	5	1	6	4	1	1
<b>Kubatura budynków w m<sup>3</sup></b> <i>Cubic volume in m<sup>3</sup></i>							
ogółem total.....	43960	35896	45434	403953	322289	295522	802694
miasta urban areas.....	20354	24026	43484	379789	300709	288250	787342
wieś rural areas.....	23606	11870	1950	24164	21580	7272	15352
<b>Mieszkania</b> <i>Dwellings</i>							
ogółem total.....	176	117	150	1432	1154	1148	2695
miasta urban areas.....	64	72	140	1340	1057	1116	2639
wieś rural areas.....	112	45	10	92	97	32	56
<b>Izby</b> <i>Rooms</i>							
ogółem total.....	484	330	372	3974	3168	2998	7233
miasta urban areas.....	191	201	341	3738	2917	2914	7103
wieś rural areas.....	293	129	31	236	251	84	130
<b>Powierzchnia użytkowa mieszkań w m<sup>2</sup></b> <i>Useful floor area of dwellings in m<sup>2</sup></i>							
ogółem total.....	10619	7335	9433	81418	62001	58754	147176
miasta urban areas.....	4547	4763	8711	75329	57045	57131	144022
wieś rural areas.....	6072	2572	722	6089	4956	1623	3154
<b>Przeciętna powierzchnia użytkowa 1 mieszkania w m<sup>2</sup></b> <i>Average useful floor area per dwelling in m<sup>2</sup></i>							
ogółem total.....	60,3	62,7	62,9	56,9	53,7	51,2	54,6
miasta urban areas.....	71,0	66,2	62,2	56,2	54,0	51,2	54,6
wieś rural areas.....	54,2	57,2	72,2	66,2	51,1	50,7	56,3

<sup>a</sup> Bez tych części budynków mieszkalnych, które zostały oddane do użytkowania jako część druga i dalsze; bez domów letnich i domków wypoczynkowych oraz rezydencji wiejskich nieprzystosowanych do stałego zamieszkania oraz bez budynków zbiorowego zamieszkania - patrz Uwagi metodyczne.

<sup>a</sup> Excluding these parts of residential buildings completed in stages which have been completed as other than first part of a building; summer houses, holiday cottages, rural residences not adapted for permanent residence and residences for communities - see Methodological notes.

**TABL. 7 (16). BUDYNKI MIESZKALNE NOWE<sup>a</sup> ODDANE DO UŻYTKOWANIA WEDŁUG LICZBY IZB (BEZ BUDOWNICTWA INDYWIDUALNEGO)**  
**NEW RESIDENTIAL BUILDINGS<sup>a</sup> COMPLETED BY NUMBER OF ROOMS**  
**(EXCLUDING PRIVATE CONSTRUCTION)**

WYSZCZEGÓLNIENIE SPECIFICATION	Budynki Buildings		Mieszkania Dwellings	Izby Rooms	Powierzchnia użytkowa mieszkań w m <sup>2</sup> Useful floor area of dwellings in m <sup>2</sup>	
	liczba number	kubatura w m <sup>3</sup> cubic volume in m <sup>3</sup>			ogółem total	przeciętna 1 mieszkania average per dwelling
<b>OGÓŁEM.....</b> <b>TOTAL</b>	<b>7762</b>	<b>25952570</b>	<b>82461</b>	<b>230315</b>	<b>4777358</b>	<b>57,9</b>
budynki o liczbie izb: buildings with specified number of rooms						
1 — 6.....	4441	2522864	5182	21728	550591	106,3
7 — 9.....	1098	836432	1933	8492	186057	96,3
10 — 29.....	722	1071335	3018	10643	237142	78,6
30 — 49.....	299	1177049	4356	11787	241192	55,4
50 — 74.....	279	1826073	6620	17410	352760	53,3
75 — 99.....	259	2417090	8500	22512	448543	52,8
100 — 149.....	274	3686725	12664	33452	679365	53,6
150 — 199.....	149	2701310	9536	25306	493714	51,8
200 i więcej..... and more	241	9713692	30652	78985	1587994	51,8
<b>Miasta .....</b> <i>Urban areas</i>	<b>4573</b>	<b>23323486</b>	<b>74985</b>	<b>204146</b>	<b>4196298</b>	<b>56,0</b>
budynki o liczbie izb: buildings with specified number of rooms						
1 — 6.....	2089	1201533	2372	10265	266097	112,2
7 — 9.....	599	471796	1079	4662	103416	95,8
10 — 29.....	485	821193	2260	7617	174472	77,2
30 — 49.....	264	1063906	3845	10364	213551	55,5
50 — 74.....	251	1680285	5951	15640	318024	53,4
75 — 99.....	236	2234786	7765	20507	413514	53,3
100 — 149.....	269	3634069	12429	32868	667185	53,7
150 — 199.....	142	2591635	8991	24092	469713	52,2
200 i więcej..... and more	238	9624283	30293	78131	1570326	51,8
<b>Wieś .....</b> <i>Rural areas</i>	<b>3189</b>	<b>2629084</b>	<b>7476</b>	<b>26169</b>	<b>581060</b>	<b>77,7</b>
budynki o liczbie izb: buildings with specified number of rooms						
1 — 6.....	2352	1321331	2810	11463	284494	101,2
7 — 9.....	499	364636	854	3830	82641	96,8
10 — 29.....	237	250142	758	3026	62670	82,7
30 — 49.....	35	113143	511	1423	27641	54,1
50 — 74.....	28	145788	669	1770	34736	51,9
75 — 99.....	23	182304	735	2005	35029	47,7
100 — 149.....	5	52656	235	584	12180	51,8
150 — 199.....	7	109675	545	1214	24001	44,0
200 i więcej..... and more	3	89409	359	854	17668	49,2

<sup>a</sup> Bez tych części budynków mieszkalnych, które zostały oddane do użytkowania jako część druga i dalsze; bez domów letnich i domków wypoczynkowych oraz rezydencji wiejskich nieprzystosowanych do stałego zamieszkania oraz bez budynków zbiorowego zamieszkania — patrz Uwagi metodyczne.

<sup>a</sup> Excluding these parts of residential buildings completed in stages which have been completed as other than first part of a building; summer houses, holiday cottages, rural residences not adapted for permanent residence and residences for communities — see Methodological notes.

**TABL. 7 (16). BUDYNKI MIESZKALNE NOWE<sup>a</sup> ODDANE DO UŻYTKOWANIA WEDŁUG LICZBY IZB (BEZ BUDOWNICTWA INDYWIDUALNEGO) (cd.)**

*NEW RESIDENTIAL BUILDINGS<sup>a</sup> COMPLETED BY NUMBER OF ROOMS*

*(EXCLUDING PRIVATE CONSTRUCTION) (cont.)*

WYSZCZEGÓLNIENIE <i>SPECIFICATION</i>	Budynki <i>Buildings</i>		Mieszkania <i>Dwellings</i>	Izby <i>Rooms</i>	Powierzchnia użytkowa mieszkań w m <sup>2</sup> <i>Useful floor area of dwellings in m<sup>2</sup></i>	
	liczba <i>number</i>	kubatura w m <sup>3</sup> <i>cubic volume in m<sup>3</sup></i>			ogółem <i>total</i>	przeciętna 1 mieszkania <i>average per dwelling</i>
<b>BUDOWNICTWO</b> <i>Construction</i>						
<b>Przeznaczone na sprzedaż lub wynajem.....</b>	<b>7501</b>	<b>24365037</b>	<b>76691</b>	<b>214811</b>	<b>4481112</b>	<b>58,4</b>
<i>For sale or rent</i>						
budynki o liczbie izb: <i>buildings with specified number of rooms</i>						
1 — 6.....	4379	2496121	5120	21473	543811	106,2
7 — 9.....	1076	811721	1883	8323	180590	95,9
10 — 29 .....	703	1039497	2836	10268	229935	81,1
30 — 49 .....	266	1053809	3765	10420	215727	57,3
50 — 74 .....	245	1611525	5784	15263	310609	53,7
75 — 99.....	219	2077202	7223	19039	383312	53,1
100 — 149.....	240	3294862	11203	29410	604376	53,9
150 — 199 .....	141	2533252	8966	23887	465781	51,9
200 i więcej..... <i>and more</i>	232	9447048	29911	76728	1546971	51,7
<b>Spółdzielni mieszkaniowych.....</b>	<b>102</b>	<b>882224</b>	<b>2679</b>	<b>7697</b>	<b>149562</b>	<b>55,8</b>
<i>Cooperative</i>						
budynki o liczbie izb: <i>buildings with specified number of rooms</i>						
1 — 6.....	23	16175	23	127	4452	193,6
7 — 9.....	4	5551	4	29	1469	367,3
10 — 29 .....	3	3937	12	40	878	73,2
30 — 49 .....	8	41912	145	345	6876	47,4
50 — 74 .....	17	119175	430	1100	22194	51,6
75 — 99.....	22	210832	648	1914	37039	57,2
100 — 149.....	15	191004	588	1795	32432	55,2
150 — 199 .....	3	77387	237	555	11838	49,9
200 i więcej..... <i>and more</i>	7	216251	592	1792	32384	54,7

<sup>a</sup> Bez tych części budynków mieszkalnych, które zostały oddane do użytkowania jako część druga i dalsze; bez domów letnich i domków wypoczynkowych oraz rezydencji wiejskich nieprzystosowanych do stałego zamieszkania oraz bez budynków zbiorowego zamieszkania — patrz Uwagi metodyczne.

<sup>a</sup> *Excluding these parts of residential buildings completed in stages which have been completed as other than first part of a building; summer houses, holiday cottages, rural residences not adapted for permanent residence and residences for communities — see Methodological notes.*

**TABL. 7 (16). BUDYNKI MIESZKALNE NOWE<sup>a</sup> ODDANE DO UŻYTKOWANIA WEDŁUG LICZBY IZB (BEZ BUDOWNICTWA INDYWIDUALNEGO) (dok.)**

*NEW RESIDENTIAL BUILDINGS<sup>a</sup> COMPLETED BY NUMBER OF ROOMS  
(EXCLUDING PRIVATE CONSTRUCTION) (cont.)*

WYSZCZEGÓLNIENIE <i>SPECIFICATION</i>	Budynki <i>Buildings</i>		Mieszkania <i>Dwellings</i>	Izby <i>Rooms</i>	Powierzchnia użytkowa mieszkań w m <sup>2</sup> <i>Useful floor area of dwellings in m<sup>2</sup></i>	
	liczba <i>number</i>	kubatura w m <sup>3</sup> <i>cubic volume in m<sup>3</sup></i>			ogółem <i>total</i>	przeciętna 1 mieszkania <i>average per dwelling</i>
<b>Spoleczne czynszowe.....</b> <i>Public building society</i>	<b>46</b>	<b>302246</b>	<b>1274</b>	<b>3568</b>	<b>64780</b>	<b>50,8</b>
budynki o liczbie izb: <i>buildings with specified number of rooms</i>						
10 — 29 .....	5	11458	61	127	2557	41,9
30 — 49.....	11	31673	177	463	8022	45,3
50 — 74.....	11	62200	248	686	13348	53,8
75 — 99.....	6	39375	171	529	8991	52,6
100 — 149.....	11	107147	468	1298	23223	49,6
200 i więcej..... <i>and more</i>	2	50393	149	465	8639	58,0
<b>Komunalne.....</b> <i>Municipal</i>	<b>84</b>	<b>308868</b>	<b>1514</b>	<b>3402</b>	<b>63829</b>	<b>42,2</b>
budynki o liczbie izb: <i>buildings with specified number of rooms</i>						
1 — 6.....	27	3871	27	72	1044	38,7
7 — 9.....	8	5767	35	65	1314	37,5
10 — 29 .....	10	14243	97	184	3307	34,1
30 — 49.....	14	49655	269	559	10567	39,3
50 — 74 .....	5	27339	134	289	5281	39,4
75 — 99.....	10	70546	354	872	15692	44,3
100 — 149.....	7	79748	375	839	16814	44,8
150 — 199 .....	3	57699	223	522	9810	44,0
<b>Zakładów pracy.....</b> <i>Company</i>	<b>29</b>	<b>94195</b>	<b>303</b>	<b>837</b>	<b>18075</b>	<b>59,7</b>
budynki o liczbie izb: <i>buildings with specified number of rooms</i>						
1 — 6.....	12	6697	12	56	1284	107,0
7 — 9.....	10	13393	11	75	2684	244,0
10 — 29.....	1	2200	12	24	465	38,8
50 — 74.....	1	5834	24	72	1328	55,3
75 — 99.....	2	19135	104	158	3509	33,7
100 — 149.....	1	13964	30	110	2520	84,0
150 — 199.....	2	32972	110	342	6285	57,1

<sup>a</sup> Bez tych części budynków mieszkalnych, które zostały oddane do użytkowania jako część druga i dalsze; bez domów letnich i domków wypoczynkowych oraz rezydencji wiejskich nieprzystosowanych do stałego zamieszkania oraz bez budynków zbiorowego zamieszkania — patrz Uwagi metodyczne.

<sup>a</sup> Excluding these parts of residential buildings completed in stages which have been completed as other than first part of a building; summer houses, holiday cottages, rural residences not adapted for permanent residence and residences for communities — see Methodological notes.

**TABL. 8 (17). BUDYNKI MIESZKALNE NOWE<sup>a</sup> ODDANE DO UŻYTKOWANIA W BUDOWNICTWIE INDYWIDUALNYM WEDŁUG LICZBY IZB**  
**NEW RESIDENTIAL BUILDINGS<sup>a</sup> COMPLETED IN THE PRIVATE CONSTRUCTION**  
**BY NUMBER OF ROOMS**

WYSZCZEGÓLNIENIE <i>SPECIFICATION</i>	Budynki <i>Buildings</i>		Mieszkania <i>Dwellings</i>	Izby <i>Rooms</i>	Powierzchnia użytkowa mieszkań w m <sup>2</sup> <i>Useful floor area of dwellings in m<sup>2</sup></i>	
	liczba <i>number</i>	kubatura w m <sup>3</sup> <i>cubic volume in m<sup>3</sup></i>			ogółem <i>total</i>	przeciętna 1 mieszkania <i>average per dwelling</i>
<b>OGÓŁEM.....</b> <b>TOTAL</b>	<b>66465</b>	<b>48061058</b>	<b>75105</b>	<b>398833</b>	<b>10214925</b>	<b>136,0</b>
budynki o liczbie izb: <i>buildings with specified number of rooms</i>						
1.....	25	4789	25	25	1046	41,8
2.....	334	91449	336	668	19774	58,9
3.....	1738	682890	1739	5214	144094	82,9
4.....	8038	4229848	8116	32152	883302	108,8
5.....	20290	12724612	20328	101450	2681730	131,9
6.....	20830	14950321	21096	124980	3181410	150,8
7.....	9286	7566155	9369	65002	1616215	172,5
8.....	3809	3610552	4226	30472	802737	190,0
9 i więcej..... <i>and more</i>	2115	4200442	9870	38870	884617	89,6
<b>Miasta .....</b> <i>Urban areas</i>	<b>20225</b>	<b>16560169</b>	<b>27819</b>	<b>134884</b>	<b>3516206</b>	<b>126,4</b>
budynki o liczbie izb: <i>buildings with specified number of rooms</i>						
1.....	10	2094	10	10	519	51,9
2.....	97	27182	98	194	6253	63,8
3.....	456	204621	457	1368	44704	97,8
4.....	2361	1333981	2412	9444	276112	114,5
5.....	6059	3935476	6086	30295	838301	137,7
6.....	6064	4511964	6245	36384	965986	154,7
7.....	2674	2259860	2733	18718	485237	177,5
8.....	1363	1319138	1644	10904	294052	178,9
9 i więcej..... <i>and more</i>	1141	2965853	8134	27567	605042	74,4
<b>Wieś .....</b> <i>Rural areas</i>	<b>46240</b>	<b>31500889</b>	<b>47286</b>	<b>263949</b>	<b>6698719</b>	<b>141,7</b>
budynki o liczbie izb: <i>buildings with specified number of rooms</i>						
1.....	15	2695	15	15	527	35,1
2.....	237	64267	238	474	13521	56,8
3.....	1282	478269	1282	3846	99390	77,5
4.....	5677	2895867	5704	22708	607190	106,4
5.....	14231	8789136	14242	71155	1843429	129,4
6.....	14766	10438357	14851	88596	2215424	149,2
7.....	6612	5306295	6636	46284	1130978	170,4
8.....	2446	2291414	2582	19568	508685	197,0
9 i więcej..... <i>and more</i>	974	1234589	1736	11303	279575	161,0

<sup>a</sup> Bez tych części budynków mieszkalnych, które zostały oddane do użytkowania jako część druga i dalsze, bez domów letnich i domków wypoczynkowych oraz rezydencji wiejskich nieprzystosowanych do stałego zamieszkania oraz bez budynków zbiorowego zamieszkania — patrz Uwagi metodyczne.

<sup>a</sup> Excluding these parts of residential buildings completed in stages which have been completed as other than first part of a building; summer houses, holiday cottages, rural residences not adapted for permanent residence and residences for communities — see Methodological notes.



**TABL. 9 (18). BUDYNKI MIESZKALNE NOWE<sup>a</sup> ODDANE DO UŻYTKOWANIA WEDŁUG LICZBY KONDYGNACJI (BEZ BUDOWNICTWA INDYWIDUALNEGO)**

*NEW RESIDENTIAL BUILDINGS<sup>a</sup> COMPLETED BY NUMBER OF STOREYS (EXCLUDING PRIVATE CONSTRUCTION)*

WYSZCZEGÓLNIENIE <i>SPECIFICATION</i>	Budynki <i>Buildings</i>		Mieszkania <i>Dwellings</i>	Izby <i>Rooms</i>	Powierzchnia użytkowa mieszkań w m <sup>2</sup> <i>Useful floor area of dwellings in m<sup>2</sup></i>		Przeciętny czas trwania budowy w miesiącach <i>Average construction period in months</i>
	liczba <i>number</i>	kubatura w m <sup>3</sup> <i>cubic volume in m<sup>3</sup></i>			ogółem <i>total</i>	przeciętna 1 mieszkania <i>average per dwelling</i>	
<b>OGÓŁEM .....</b> <b>TOTAL</b>	<b>7762</b>	<b>25952570</b>	<b>82461</b>	<b>230315</b>	<b>4777358</b>	<b>57,9</b>	<b>21,1</b>
Budynki o liczbie kondygnacji: <i>Buildings by number of storeys</i>							
1.....	753	344177	875	3431	74459	85,1	18,1
2.....	4970	3446522	7592	32032	758794	99,9	20,6
3.....	775	2152750	7445	21700	453362	60,9	19,7
4.....	542	4826457	17364	46683	911754	52,5	20,1
5.....	333	4432041	14989	40340	793448	52,9	20,9
6.....	153	2675282	8811	23291	471075	53,5	19,6
7.....	100	2228728	7582	19584	395356	52,1	20,4
8.....	45	1908565	5828	14139	305353	52,4	22,7
9.....	51	1716707	5552	13684	285405	51,4	24,0
10.....	11	562457	1448	3759	75710	52,3	24,6
11.....	10	739978	1990	4397	99542	50,0	25,5
12.....	7	253385	1035	2490	51391	49,7	25,1
14.....	3	140598	495	1260	26569	53,7	23,2
15.....	2	107273	359	928	18778	52,3	19,7
16.....	1	77700	165	386	8410	51,0	34,0
17.....	2	138498	326	760	16518	50,7	25,7
19.....	4	201452	605	1451	31434	52,0	22,3

*a* Bez tych części budynków mieszkalnych, które zostały oddane do użytkowania jako część druga i dalsze; bez domów letnich i domków wypoczynkowych oraz rezydencji wiejskich nieprzystosowanych do stałego zamieszkania oraz bez budynków zbiorowego zamieszkania — patrz Uwagi metodyczne.

*a* Excluding these parts of residential buildings completed in stages which have been completed as other than first part of a building; summer houses, holiday cottages, rural residences not adapted for permanent residence and residences for communities — see Methodological notes.

**TABL. 10 (19). BUDYNKI MIESZKALNE NOWE<sup>a</sup> ODDANE DO UŻYTKOWANIA WEDŁUG TECHNOLOGII WZNOŠZENIA I KUBATURY (BEZ BUDOWNICTWA INDYWIDUALNEGO)**

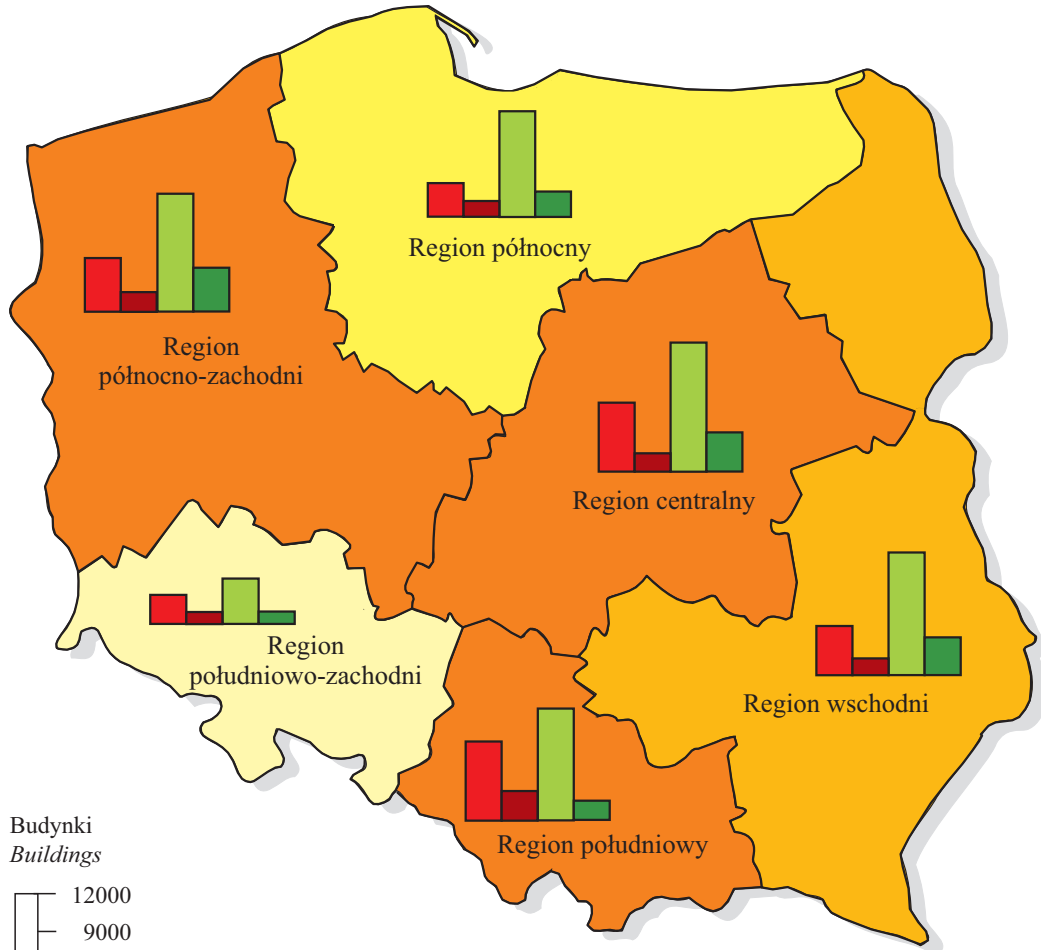
*NEW RESIDENTIAL BUILDINGS<sup>a</sup> COMPLETED BY METHODS OF CONSTRUCTION AND CUBIC VOLUME (EXCLUDING PRIVATE CONSTRUCTION)*

WYSZCZEGÓLNIENIE <i>SPECIFICATION</i>	Budynki <i>Buildings</i>		Mieszkania <i>Dwellings</i>	Izby <i>Rooms</i>	Powierzchnia użytkowa mieszkań w m <sup>2</sup> <i>Useful floor area of dwellings in m<sup>2</sup></i>		Przeciętny czas trwania budowy w miesiącach <i>Average construction period in months</i>
	liczba number	kubatura w m <sup>3</sup> <i>cubic volume in m<sup>3</sup></i>			ogółem <i>total</i>	przeciętna 1 mieszkania <i>average per dwelling</i>	
<b>O G Ó Ł E M.....</b> <b>TOTAL</b>	<b>7762</b>	<b>25952570</b>	<b>82461</b>	<b>230315</b>	<b>4777358</b>	<b>57,9</b>	<b>21,1</b>
<b>Technologie wznoszenia:</b> <i>Methods of construction</i>							
Tradycyjna udoskonalona.... <i>Improved traditional</i>	7517	19571662	63091	181473	3766416	59,7	21,0
Wielkopłytowa..... <i>Large panel</i>	5	47267	155	401	8599	55,5	19,2
Wielkoblokowa..... <i>Large block</i>	2	29976	92	289	4915	53,4	19,0
Monolityczna..... <i>Monolithic</i>	222	6298207	19107	48078	995981	52,1	21,3
Konstrukcji drewnianych.... <i>Wooden construction</i>	16	5458	16	74	1447	90,4	13,3
<b>Kubatura w m<sup>3</sup></b> <i>Cubic volume in m<sup>3</sup></i>							
Poniżej 500..... <i>Below</i>	1954	765364	2274	9371	196393	86,4	18,8
501 — 1000.....	3551	2429132	4963	21674	527318	106,2	20,8
1001 — 3000.....	772	1199005	3363	11225	261422	77,7	20,7
3001— 5000.....	299	1171068	4573	12531	253385	55,4	20,8
5001 — 10000.....	486	3519182	13623	37342	720220	52,9	19,5
10001 — 15000.....	265	3254006	11956	31598	630178	52,7	20,7
15001 i więcej ..... <i>and more</i>	435	13614813	41709	106574	2188442	52,5	21,8


<sup>a</sup> Bez tych części budynków mieszkalnych, które zostały oddane do użytkowania jako część druga i dalsze; bez domów letnich i domków wypoczynkowych oraz rezydencji wiejskich nieprzystosowanych do stałego zamieszkania oraz bez budynków zbiorowego zamieszkania — patrz Uwagi metodyczne.

<sup>a</sup> Excluding these parts of residential buildings completed in stages which have been completed as other than first part of a building; summer houses, holiday cottages, rural residences not adapted for permanent residence and residences for communities — see Methodological notes.

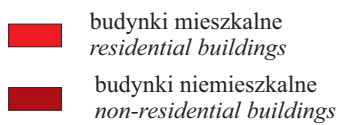
**BUDYNKI ODDANE DO UŻYTKOWANIA WEDŁUG REGIONÓW W 2016 R.**  
*BUILDINGS COMPLETED BY REGIONS IN 2016*



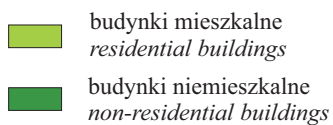
Budynki  
Buildings




Miasta  
*Urban areas*



Wieś  
*Rural areas*

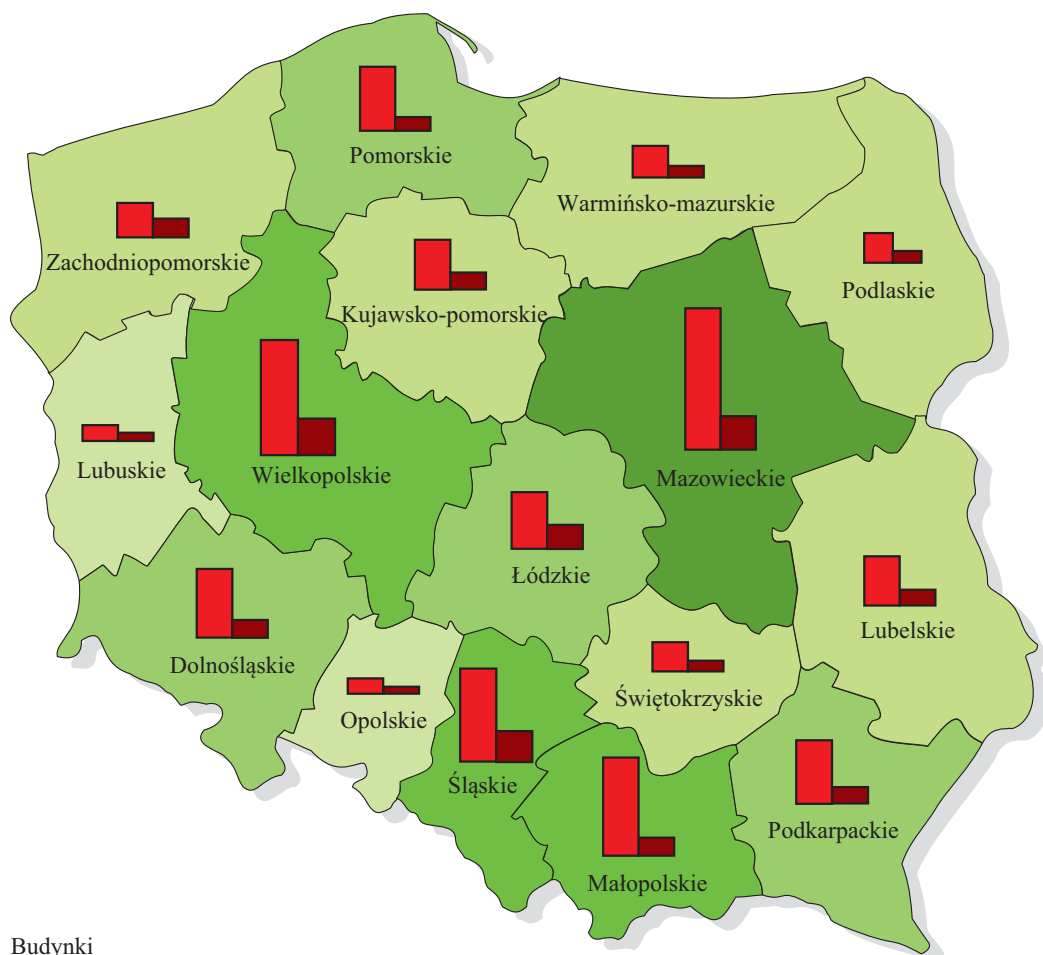


Budynki oddane do użytkowania  
*Buildings completed*





(1) Region  
*Region*


**BUDYNKI ODDANE DO UŻYTKOWANIA WEDŁUG WOJEWÓDZTW W 2016 R.**  
*BUILDINGS COMPLETED BY VOIVODSHIPS IN 2016*




Budynki  
*Buildings*





 Budynki mieszkalne  
*Residential buildings*


 Budynki niemieszkalne  
*Non-residential buildings*


Budynki oddane do użytkowania  
*Buildings completed*

 12001 – 15000 (1)

 9001 – 12000 (3)

 6001 – 9000 (4)

 3001 – 6000 (6)

 1500 – 3000 (2)

(1) Województwo  
*Voivodship*

**TABL. 11 (20). BUDYNKI MIESZKALNE NOWE<sup>a</sup> ODDANE DO UŻYTKOWANIA WEDŁUG LICZBY KONDYGNACJI, KUBATURY I TECHNOLOGII WZNOSZENIA W BUDOWNICTWIE INDYWIDUALNYM**  
**NEW RESIDENTIAL BUILDINGS<sup>a</sup> COMPLETED BY NUMBER OF STOREYS, CUBIC VOLUME AND METHODS OF CONSTRUCTION IN THE PRIVATE CONSTRUCTION**

WYSZCZEGÓLNIENIE SPECIFICATION	Budynki Buildings		Mieszkania Dwellings	Izby Rooms	Powierzchnia użytkowa mieszkań w m <sup>2</sup> Useful floor area of dwellings in m <sup>2</sup>		Przeciętny czas trwania budowy w miesiącach Average construction period in months
	liczba number	kubatura w m <sup>3</sup> cubic volume in m <sup>3</sup>			ogółem total	przeciętna 1 mieszkania average per dwelling	
<b>OGÓŁEM.....</b> <b>TOTAL</b>	<b>66465</b>	<b>48061058</b>	<b>75105</b>	<b>398833</b>	<b>10214925</b>	<b>136,0</b>	<b>55,5</b>
Budynki o liczbie kondygnacji: Buildings by number of storeys							
1.....	17336	9657073	17467	83652	2006414	114,9	47,9
2.....	47338	34819048	49061	285086	7469145	152,2	58,4
3.....	1586	1989893	3295	15388	435613	132,2	63,1
4.....	153	847014	2877	8160	167908	58,4	25,0
5.....	33	373129	1222	3448	72795	59,6	34,1
6.....	8	106626	368	978	19342	52,6	27,9
7.....	6	109958	400	1002	18931	47,3	20,0
8.....	4	86234	237	646	13616	57,5	52,8
11.....	1	72083	178	473	11161	62,7	28,0
<b>Kubatura w m<sup>3</sup></b> Cubic volume in m <sup>3</sup>							
Poniżej 500..... Below	15024	5830255	15165	71480	1487411	98,1	48,1
501 — 1000.....	45375	32534395	46453	266454	6824800	146,9	58,6
1001 — 3000.....	5797	7619279	7167	43225	1509535	210,6	55,0
3001 — 5000.....	110	414169	931	2959	84551	90,8	33,0
5001 — 10000.....	98	659456	2282	6274	137230	60,1	24,2
10001 — 15000.....	35	409131	1307	3605	73659	56,4	29,6
15001 i więcej..... and more	26	594373	1800	4836	97739	54,3	29,2
<b>Technologie wznoszenia:</b> Methods of construction							
Tradycyjna udoskonalona..... Improved traditional	66101	47819739	74548	396613	10166493	136,4	55,6
Monolityczna..... Monolithic	2	75733	192	534	11834	61,6	27,9
Konstrukcje drewnianych..... Wooden construction	362	165586	365	1686	36598	100,3	40,9

<sup>a</sup> Bez tych części budynków mieszkalnych, które zostały oddane do użytkowania jako część druga i dalsze; bez domów letnich i domków wypoczynkowych oraz rezydencji wiejskich nieprzystosowanych do stałego zamieszkania oraz bez budynków zbiorowego zamieszkania — patrz Uwagi metodyczne.

<sup>a</sup> Excluding these parts of residential buildings completed in stages which have been completed as other than first part of a building; summer houses, holiday cottages, rural residences not adapted for permanent residence and residences for communities — see Methodological notes.

**Tabl. 12 (21). BUDYNKI MIESZKALNE NOWE<sup>a</sup> ODDANE DO UŻYTKOWANIA WEDŁUG CZASU TRWANIA BUDOWY (BEZ BUDOWNICTWA INDYWIDUALNEGO)**  
*NEW RESIDENTIAL BUILDINGS<sup>a</sup> COMPLETED BY CONSTRUCTION PERIOD (EXCLUDING PRIVATE CONSTRUCTION)*

WYSZCZEGÓLNIENIE <i>SPECIFICATION</i>	Ogółem <i>Total</i>	Czas trwania budowy w miesiącach <i>Construction period in months</i>			
		do 6	7-12	13-18	19-24
a — budynki <i>buildings</i>					
b — kubatura w m <sup>3</sup> <i>cubic volume in m<sup>3</sup></i>					
<b>OGÓŁEM .....</b> a	<b>7762</b>	<b>104</b>	<b>1448</b>	<b>3077</b>	<b>1607</b>
<b>TOTAL</b> b	<b>25952570</b>	<b>55574</b>	<b>1675761</b>	<b>10781221</b>	<b>7455058</b>
Kubatura w m <sup>3</sup> <i>Cubic volume in m<sup>3</sup></i>					
Poniżej 500 ..... a	1954	69	392	792	342
<i>Below</i> b	765364	28831	149110	307578	136284
501 — 1000..... a	3551	29	793	1318	689
b	2429132	19972	537071	902603	470516
1001 — 1500..... a	497	5	128	155	108
b	596270	5249	154631	183868	137338
1501 — 2000..... a	100	1	25	33	11
b	172194	1522	43729	56175	18670
2001 — 3000..... a	175	-	27	83	30
b	430541	-	66265	200217	75590
3001 — 4000..... a	161	-	5	73	47
b	552493	-	17886	253437	154459
4001 — 5000..... a	138	-	14	64	36
b	618575	-	61552	285995	162789
5001 — 7500..... a	280	-	31	141	69
b	1738109	-	200162	867358	429786
7501 — 10000..... a	206	-	13	92	68
b	1781073	-	112067	798813	581827
10001 — 15000..... a	265	-	12	138	65
b	3254006	-	146649	1693907	795081
15001 i więcej ..... a	435	-	8	188	142
<i>and more</i> b	13614813	-	186639	5231270	4492718

a Bez tych części budynków mieszkalnych, które zostały oddane do użytkowania jako część druga i dalsze; bez domów letnich i domków wypoczynkowych oraz rezydencji wiejskich nieprzystosowanych do stałego zamieszkania oraz bez budynków zbiorowego zamieszkania — patrz Uwagi metodyczne.

a Excluding these parts of residential buildings completed in stages which have been completed as other than first part of a building; summer houses, holiday cottages, rural residences not adapted for permanent residence and residences for communities — see Methodological notes.

**Tabl. 12 (21). BUDYNKI MIESZKALNE NOWE<sup>a</sup> ODDANE DO UŻYTKOWANIA WEDŁUG CZASU TRWANIA BUDOWY (BEZ BUDOWNICTWA INDYWIDUALNEGO) (dok.)**  
*NEW RESIDENTIAL BUILDINGS<sup>a</sup> COMPLETED BY CONSTRUCTION PERIOD (EXCLUDING PRIVATE CONSTRUCTION) (cont.)*

WYSZCZEGÓLNIENIE <i>SPECIFICATION</i>		Czas trwania budowy w miesiącach <i>Construction period in months</i>					73 i więcej <i>and more</i>
		25-30	31-36	37-48	49-60	61-72	
a — budynki <i>buildings</i>							
b — kubatura w m <sup>3</sup> <i>cubic volume in m<sup>3</sup></i>							
<b>OGÓŁEM .....</b>	<b>a</b>	<b>653</b>	<b>270</b>	<b>279</b>	<b>174</b>	<b>59</b>	<b>91</b>
<b>TOTAL</b>	<b>b</b>	<b>3559319</b>	<b>1082917</b>	<b>788257</b>	<b>298260</b>	<b>76604</b>	<b>179599</b>
Kubatura w m <sup>3</sup> <i>Cubic volume in m<sup>3</sup></i>							
Poniżej 500 .....	a	157	85	49	63	1	4
<i>Below</i>	b	63887	35736	20054	21950	374	1560
501 — 1000.....	a	261	117	156	90	46	52
	b	179178	77925	106862	65076	30703	39226
1001 — 1500.....	a	25	12	32	6	3	23
	b	29452	13361	35536	7526	3782	25527
1501 — 2000.....	a	16	3	3	1	5	2
	b	27255	5685	5128	1599	8885	3546
2001 — 3000.....	a	24	3	6	2	-	-
	b	60378	7736	16185	4170	-	-
3001 — 4000.....	a	23	5	4	-	-	4
	b	80185	18745	14332	-	-	13449
4001 — 5000.....	a	16	-	3	2	1	2
	b	71690	-	14503	9079	4420	8547
5001 — 7500.....	a	18	12	4	5	-	-
	b	111553	72395	23573	33282	-	-
7501 — 10000.....	a	15	13	2	1	2	-
	b	135838	108015	16281	9891	18341	-
10001 — 15000.....	a	30	6	8	2	1	3
	b	367722	73236	99134	27769	10099	40409
15001 i więcej .....	a	68	14	12	2	-	1
<i>and more</i>	b	2432181	670083	436669	117918	-	47335

a Bez tych części budynków mieszkalnych, które zostały oddane do użytkowania jako część druga i dalsze; bez domów letnich i domków wypoczynkowych oraz rezydencji wiejskich nieprzystosowanych do stałego zamieszkania oraz bez budynków zbiorowego zamieszkania — patrz Uwagi metodyczne.

a Excluding these parts of residential buildings completed in stages which have been completed as other than first part of a building; summer houses, holiday cottages, rural residences not adapted for permanent residence and residences for communities — see Methodological notes.

**Tabl. 13 (22). BUDYNKI MIESZKALNE NOWE<sup>a</sup> ODDANE DO UŻYTKOWANIA WEDŁUG CZASU TRWANIA BUDOWY W BUDOWNICTWIE INDYWIDUALNYM**  
**NEW RESIDENTIAL BUILDINGS<sup>a</sup> COMPLETED IN THE PRIVATE CONSTRUCTION BY CONSTRUCTION PERIOD**

WYSZCZEGÓLNIENIE <i>SPECIFICATION</i>	Ogółem <i>Total</i>	Czas trwania budowy w miesiącach <i>Construction period in months</i>				
		do 12	13–24	25–36	37–48	49–60
a — budynki <i>buildings</i>						
b — kubatura w m <sup>3</sup> <i>cubic volume in m<sup>3</sup></i>						
<b>OGÓŁEM.....</b> a	<b>66465</b>	<b>3123</b>	<b>14564</b>	<b>12446</b>	<b>8275</b>	<b>6742</b>
<b>TOTAL</b> b	<b>48061058</b>	<b>2066346</b>	<b>10788881</b>	<b>9168163</b>	<b>6034326</b>	<b>4806390</b>
Kubatura w m <sup>3</sup> <i>Cubic volume in m<sup>3</sup></i>						
Poniżej 200..... a	530	73	151	94	61	36
<i>Below</i> b	87103	11094	25422	15580	9942	6127
201 — 300..... a	2021	222	648	364	197	157
b	523008	57867	167070	94263	51000	40312
301 — 500..... a	12473	823	3384	2423	1472	1073
b	5220144	337512	1398861	1020156	619287	451372
501 — 750..... a	28158	1164	5583	5127	3456	3018
b	17652486	718305	3473412	3214593	2168725	1895719
751 — 1000..... a	17217	571	3322	3243	2258	1865
b	14881909	494012	2885424	2809681	1954059	1608143
1001 — 1500..... a	4674	198	1108	916	649	463
b	5508134	237290	1304678	1079132	758473	547550
1501 — 2000..... a	787	27	156	153	113	89
b	1329464	45651	264930	257834	191285	149128
2001 — 2500..... a	261	23	56	52	33	27
b	575496	50764	123348	114448	72178	59798
2501 i więcej ..... a	344	22	156	74	36	14
<i>and more</i> b	2283314	113851	1145736	562476	209377	48241

a Bez tych części budynków mieszkalnych, które zostały oddane do użytkowania jako część druga i dalsze; bez domów letnich i domków wypoczynkowych oraz rezydencji wiejskich nieprzystosowanych do stałego zamieszkania oraz bez budynków zbiorowego zamieszkania — patrz Uwagi metodyczne.

a Excluding these parts of residential buildings completed in stages which have been completed as other than first part of a building; summer houses, holiday cottages, rural residences not adapted for permanent residence and residences for communities — see Methodological notes.



**Tabl. 13 (22). BUDYNKI MIESZKALNE NOWE<sup>a</sup> ODDANE DO UŻYTKOWANIA WEDŁUG CZASU TRWANIA BUDOWY W BUDOWNICTWIE INDYWIDUALNYM (dok.)**  
**NEW RESIDENTIAL BUILDINGS<sup>a</sup> COMPLETED IN THE PRIVATE CONSTRUCTION BY CONSTRUCTION PERIOD (cont.)**

WYSZCZEGÓLNIENIE SPECIFICATION		Czas trwania budowy w miesiącach Construction period in months					
		61–72	73–84	85–96	97–108	109–120	121 i więcej and more
a — budynki buildings							
b — kubatura w m <sup>3</sup> cubic volume in m <sup>3</sup>							
<b>OGÓŁEM .....</b>	<b>a</b>	<b>5113</b>	<b>3996</b>	<b>3228</b>	<b>2100</b>	<b>1290</b>	<b>5588</b>
<b>TOTAL</b>	<b>b</b>	<b>3602277</b>	<b>2864677</b>	<b>2282317</b>	<b>1494549</b>	<b>950383</b>	<b>4002749</b>
Kubatura w m <sup>3</sup> Cubic volume in m <sup>3</sup>							
Poniżej 200.....	a	38	18	12	9	11	27
Below	b	6375	2842	2003	1610	1784	4324
201 — 300.....	a	109	79	63	33	31	118
	b	28565	20368	16293	8654	7795	30821
301 — 500.....	a	860	587	495	327	237	792
	b	362033	250194	211026	138867	99531	331305
501 — 750.....	a	2306	1805	1505	981	599	2614
	b	1442160	1132159	949111	618815	380210	1659277
751 — 1000.....	a	1402	1186	928	595	320	1527
	b	1212286	1021273	798942	512599	275090	1310400
1001 — 1500.....	a	309	259	177	115	69	411
	b	361708	302678	209997	137434	81809	487385
1501 — 2000.....	a	58	43	29	26	14	79
	b	98261	73694	49867	43496	24387	130931
2001 — 2500.....	a	19	11	14	10	1	15
	b	42559	24812	29948	21779	2450	33412
2501 i więcej .....	a	12	8	5	4	8	5
and more	b	48330	36657	15130	11295	77327	14894

*a* Bez tych części budynków mieszkalnych, które zostały oddane do użytkowania jako część druga i dalsze; bez domów letnich i domków wycieczkowych oraz rezydencji wiejskich nieprzystosowanych do stałego zamieszkania oraz bez budynków zbiorowego zamieszkania — patrz Uwagi metodyczne.

*a* Excluding these parts of residential buildings completed in stages which have been completed as other than first part of a building; summer houses, holiday cottages, rural residences not adapted for permanent residence and residences for communities — see Methodological notes.

**TABL. 14 (23). BUDYNKI MIESZKALNE JEDNORODZINNE<sup>a</sup> NIEPRZYSTOSOWANE DO STAŁEGO ZAMIESZKANIA, BUDYNKI ZBIOROWEGO ZAMIESZKANIA ORAZ BUDYNKI NIEMIESZKALNE ODDANE DO UŻYTKOWANIA WEDŁUG REGIONÓW**  
*ONE-DWELLING RESIDENTIAL BUILDINGS<sup>a</sup> NOT ADAPTED FOR PERMANENT RESIDENCE, RESIDENCES FOR COMMUNITIES AND NON-RESIDENTIAL BUILDINGS COMPLETED BY REGIONS*

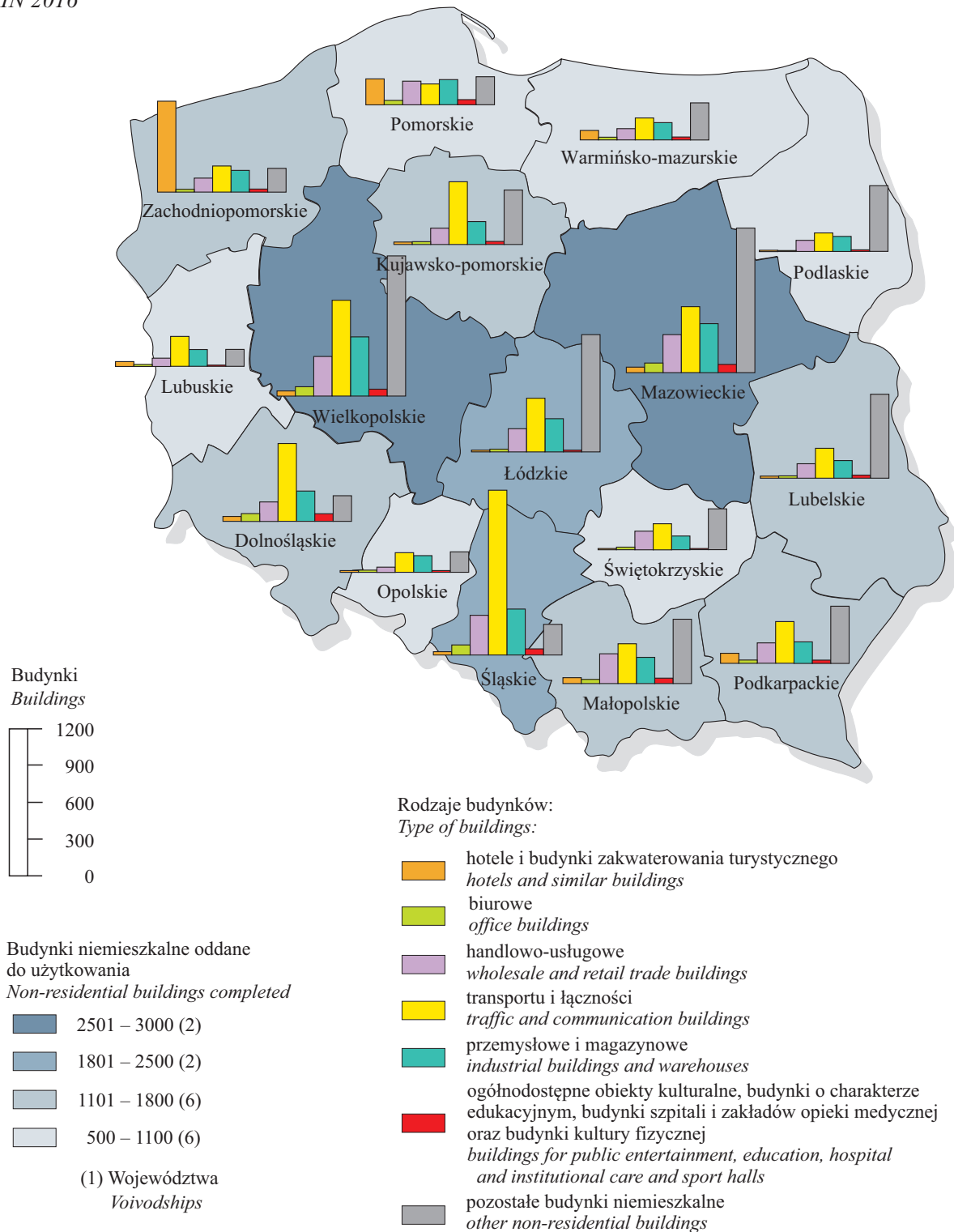
WYSZCZEGÓLNIENIE SPECIFICATION	Budynki jednorodzinne <sup>d</sup> nieprzystosowane do stałego zamieszkania (1110) <sup>b</sup> <i>One-dwelling residential buildings<sup>a</sup> not adapted for permanent residence (1110)<sup>b</sup></i>			Budynki zbiorowego zamieszkania (1130) <sup>b</sup> <i>Residences for communities (1130)<sup>b</sup></i>			Budynki niemieszkalne (12) <sup>b</sup> <i>Non-residential buildings (12)<sup>b</sup></i>		
	liczba <i>number</i>	kubatura w m <sup>3</sup> <i>cubic volume in m<sup>3</sup></i>	powierzchnia użytkowa w m <sup>2</sup> <i>useful floor area in m<sup>2</sup></i>	liczba <i>number</i>	kubatura w m <sup>3</sup> <i>cubic volume in m<sup>3</sup></i>	powierzchnia użytkowa w m <sup>2</sup> <i>useful floor area in m<sup>2</sup></i>	liczba <i>number</i>	kubatura w m <sup>3</sup> <i>cubic volume in m<sup>3</sup></i>	powierzchnia użytkowa w m <sup>2</sup> <i>useful floor area in m<sup>2</sup></i>
o — ogółem <i>total</i>									
m — miasta <i>urban areas</i>									
w — wieś <i>rural areas</i>									
<b>P O L S K A.....</b> o	<b>1597</b>	<b>582101</b>	<b>136484</b>	<b>53</b>	<b>288737</b>	<b>61862</b>	<b>23072</b>	<b>109598731</b>	<b>15252805</b>
<b>P O L A N D</b> m	<b>79</b>	<b>31105</b>	<b>7550</b>	<b>30</b>	<b>196927</b>	<b>43266</b>	<b>8959</b>	<b>58843328</b>	<b>8072584</b>
w	<b>1518</b>	<b>550996</b>	<b>128934</b>	<b>23</b>	<b>91810</b>	<b>18596</b>	<b>14113</b>	<b>50755403</b>	<b>7180221</b>
Regiony <i>Regions</i> :									
CENTRALNY.....									
o	326	136043	31340	20	95032	20004	4573	28280571	4017902
m	14	7067	1877	12	60961	13198	1460	13863358	2030078
w	312	128976	29463	8	34071	6806	3113	14417213	1987824
POŁUDNIOWY.....									
o	104	29711	7056	12	76933	15680	3886	17078367	2334174
m	16	5915	1358	8	67047	13886	2358	13211337	1723147
w	88	23796	5698	4	9886	1794	1528	3867030	611027
WSCHODNI.....									
o	196	66741	15532	3	36700	7909	4330	13324535	2035981
m	7	2867	649	1	15771	4210	1333	7176412	1004578
w	189	63874	14883	2	20929	3699	2997	6148123	1031403
PÓŁNOCNO-ZACHODNI.....									
o	361	141212	33676	11	34902	7657	5045	26054954	3464885
m	17	8223	1800	4	17928	3286	1571	9493257	1358339
w	344	132989	31876	7	16974	4371	3474	16561697	2106546
POŁUDNIOWO-ZACHODNI...									
o	54	17763	4524	3	17052	3906	1968	11052219	1444231
m	3	442	132	3	16602	3804	982	6823017	902051
w	51	17321	4392	-	450	102	986	4229202	542180
PÓŁNOCNY.....									
o	556	190631	44356	4	28118	6706	3270	13808085	1955632
m	22	6591	1734	2	18618	4882	1255	8275947	1054391
w	534	184040	42622	2	9500	1824	2015	5532138	901241

*a* Domy letnie i domki wycieczkowe oraz rezydencje wiejskie. *b* Symbol według Polskiej Klasyfikacji Obiektów Budowlanych – patrz Aneks.

*a* Summer homes and holiday cottages as well as rural residences. *b* Symbol according to Polish Classification of Types of Constructions – see Annex.

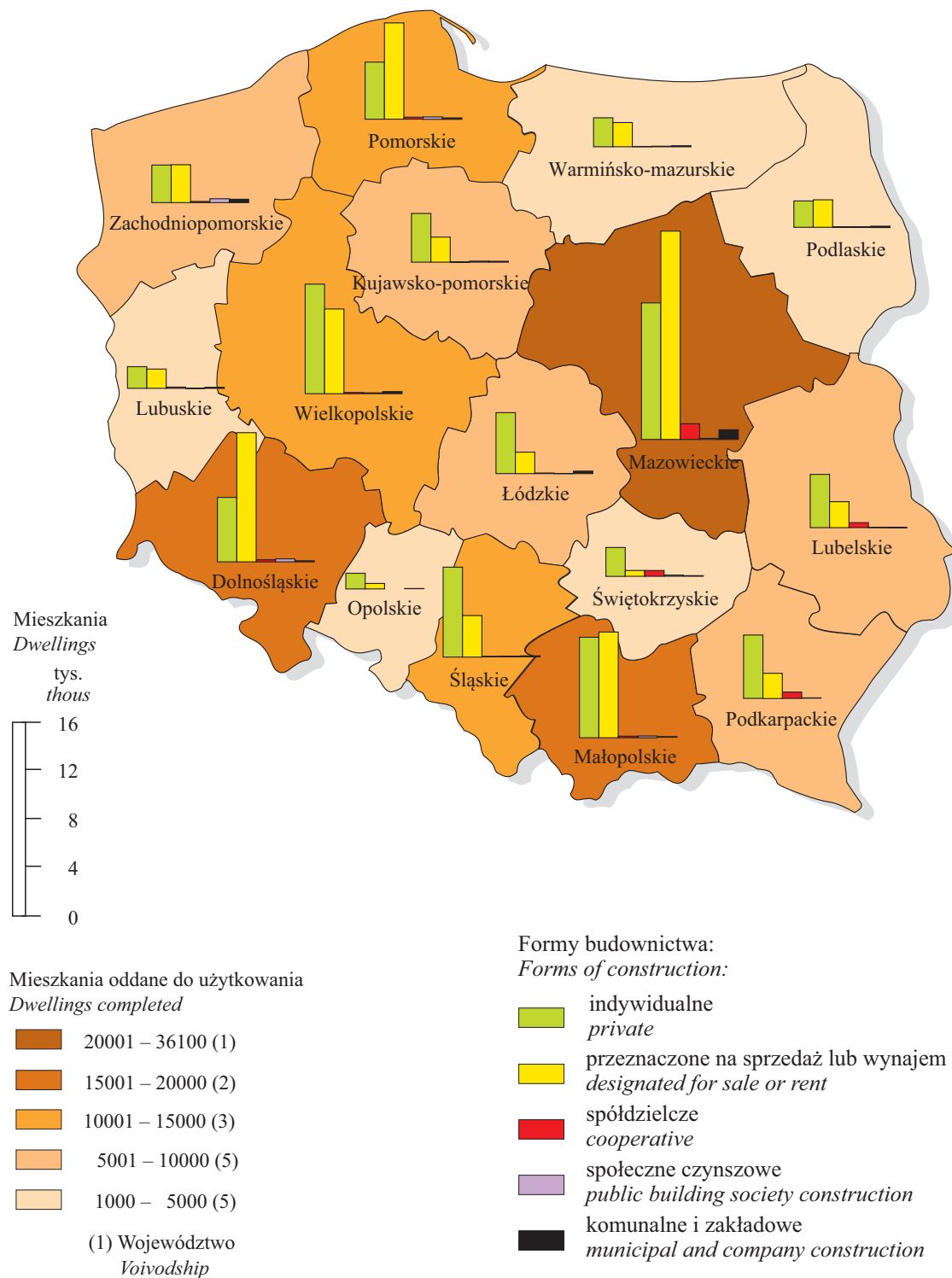
## BUDYNKI NIEMIESZKALNE ODDANE DO UŻYTKOWANIA WEDŁUG WOJEWÓDZTW I RODZAJÓW BUDYNKÓW W 2016 R.

NON-RESIDENTIAL BUILDINGS COMPLETED BY VOIVODSHIPS AND TYPE OF BUILDINGS IN 2016



## MIESZKANIA ODDANE DO UŻYTKOWANIA WEDŁUG FORM BUDOWNICTWA I WOJEWÓDZTW W 2016 R.

DWELLINGS COMPLETED BY FORMS OF COSTRUCTION AND VOIVODSHIPS IN 2016



**TABL. 15 (24). BUDYNKI MIESZKALNE JEDNORODZINNE<sup>a</sup> NIEPRZYSTOSOWANE DO STAŁEGO ZAMIESZKANIA  
ORAZ BUDYNKI ZBIOROWEGO ZAMIESZKANIA ODDANE DO UŻYTKOWANIA WEDŁUG WOJEWÓDZTW  
ONE-DWELLING RESIDENTIAL BUILDINGS<sup>a</sup> NOT ADAPTED FOR PERMANENT RESIDENCE AND RESIDENCES  
FOR COMMUNITIES COMPLETED BY VOIVODSHIPS**

WYSZCZEGÓLNIENIE SPECIFICATION	Budynki jednorodzinne <sup>a</sup> nieprzystosowane do stałego zamieszkania (1110) <sup>b</sup> <i>One-dwelling residential buldings<sup>a</sup> not adapted for permanent residence (1110)<sup>b</sup></i>			Budynki zbiorowego zamieszkania (1130) <sup>b</sup> <i>Residences for communities (1130)<sup>b</sup></i>		
	liczba <i>number</i>	kubatura w m <sup>3</sup> <i>cubic volume in m<sup>3</sup></i>	powierzchnia użytkowa w m <sup>2</sup> <i>useful floor area in m<sup>2</sup></i>	liczba <i>number</i>	kubatura w m <sup>3</sup> <i>cubic volume in m<sup>3</sup></i>	powierzchnia użytkowa w m <sup>2</sup> <i>useful floor area in m<sup>2</sup></i>
o — ogółem <i>total</i>						
m — miasta <i>urban areas</i>						
w — wieś <i>rural areas</i>						
<b>P O L S K A.....</b> o	<b>1597</b>	<b>582101</b>	<b>136484</b>	<b>53</b>	<b>288737</b>	<b>61862</b>
<b>P O L A N D</b> m	<b>79</b>	<b>31105</b>	<b>7550</b>	<b>30</b>	<b>196927</b>	<b>43266</b>
w	<b>1518</b>	<b>550996</b>	<b>128934</b>	<b>23</b>	<b>91810</b>	<b>18596</b>
Dolnośląskie..... o	31	10767	2921	3	13155	2951
m	3	442	132	3	12705	2849
w	28	10325	2789	—	450	102
Kujawsko-pomorskie..... o	166	49338	11639	1	7355	1270
m	12	4106	1030	—	—	—
w	154	45232	10609	1	7355	1270
Lubelskie..... o	88	31207	7178	1	10479	2013
m	5	1717	407	—	—	—
w	83	29490	6771	1	10479	2013
Lubuskie..... o	66	22337	5260	2	14947	2592
m	5	3412	707	2	14947	2592
w	61	18925	4553	—	—	—
Łódzkie..... o	83	32630	7513	7	21993	5006
m	6	1809	481	5	18654	4366
w	77	30821	7032	2	3339	640
Małopolskie..... o	47	12192	2939	5	42813	9031
m	3	1091	243	4	41863	8884
w	44	11101	2696	1	950	147
Mazowieckie..... o	243	103413	23827	13	73039	14998
m	8	5258	1396	7	42307	8832
w	235	98155	22431	6	30732	6166

*a* Domy letnie i domki wypoczynkowe oraz rezydencje wiejskie. *b* Symbol według Polskiej Klasyfikacji Obiektów Budowlanych — patrz Aneks

*a* Summer homes and holiday cottages as well as rural residences. *b* Symbol according to Polish Classification of Types of Constructions — see Annex

**TABL. 15 (24). BUDYNKI MIESZKALNE JEDNORODZINNE<sup>a</sup> NIEPRZYSTOSOWANE DO STAŁEGO ZAMIESZKANIA ORAZ BUDYNKI ZBIOROWEGO ZAMIESZKANIA ODDANE DO UŻYTKOWANIA WEDŁUG WOJEWÓDZTW (dok.)**  
**ONE-DWELLING RESIDENTIAL BUILDINGS<sup>a</sup> NOT ADAPTED FOR PERMANENT RESIDENCE AND RESIDENCES FOR COMMUNITIES COMPLETED BY VOIVODSHIPS (cont.)**

WYSZCZEGÓLNIENIE SPECIFICATION	Budynki jednorodzinne <sup>a</sup> nieprzystosowane do stałego zamieszkania (1110) <sup>b</sup> <i>One-dwelling residential buldings<sup>a</sup> not adapted to permanent residence (1110)<sup>b</sup></i>			Budynki zbiorowego zamieszkania (1130) <sup>b</sup> <i>Residences for communities (1130)<sup>b</sup></i>		
	liczba <i>number</i>	kubatura w m <sup>3</sup> <i>cubic volume in m<sup>3</sup></i>	powierzchnia użytkowa w m <sup>2</sup> <i>useful floor area in m<sup>2</sup></i>	liczba <i>number</i>	kubatura w m <sup>3</sup> <i>cubic volume in m<sup>3</sup></i>	powierzchnia użytkowa w m <sup>2</sup> <i>useful floor area in m<sup>2</sup></i>
o — ogółem <i>total</i>						
m — miasta <i>urban areas</i>						
w — wieś <i>rural areas</i>						
Opolskie.....	o 23	6996	1603	—	3897	955
	m —	—	—	—	3897	955
	w 23	6996	1603	—	—	—
Podkarpackie.....	o 53	15709	3768	1	10450	1686
	m 1	681	151	—	—	—
	w 52	15028	3617	1	10450	1686
Podlaskie.....	o 47	17386	3958	1	15771	4210
	m 1	469	91	1	15771	4210
	w 46	16917	3867	—	—	—
Pomorskie.....	o 208	72715	17264	3	19969	5171
	m 5	1026	350	2	18618	4882
	w 203	71689	16914	1	1351	289
Śląskie.....	o 57	17519	4117	7	34120	6649
	m 13	4824	1115	4	25184	5002
	w 44	12695	3002	3	8936	1647
Świętokrzyskie.....	o 8	2439	628	—	—	—
	m —	—	—	—	—	—
	w 8	2439	628	—	—	—
Warmińsko-mazurskie.....	o 182	68578	15453	—	794	265
	m 5	1459	354	—	—	—
	w 177	67119	15099	—	794	265
Wielkopolskie.....	o 192	66954	16235	8	18825	4631
	m 5	1696	474	2	2981	694
	w 187	65258	15761	6	15844	3937
Zachodniopomorskie.....	o 103	51921	12181	1	1130	434
	m 7	3115	619	—	—	—
	w 96	48806	11562	1	1130	434

*a* Domy letnie i domki wypoczynkowe oraz rezydencje wiejskie. *b* Symbol według Polskiej Klasyfikacji Obiektów Budowlanych — patrz Aneks  
*a* Summer homes and holiday cottages as well as rural residences. *b* Symbol according to Polish Classification of Types of Constructions — see Annex

**TABL. 16 (25). BUDYNKI NIEMIESZKALNE ORAZ BUDYNKI BIUROWE ODDANE DO UŻYTKOWANIA  
WEDŁUG WOJEWÓDZTW**

*NON-RESIDENTIAL BUILDINGS AND OFFICE BUILDINGS COMPLETED BY VOIVODSHIPS*

WYSZCZEGÓLNIENIE <i>SPECIFICATION</i>	Budynki niemieszkalne (12) <sup>a</sup> <i>Non-residential buildings (12)<sup>a</sup></i>			Budynki biurowe (1220) <sup>a</sup> <i>Office buildings (1220)<sup>a</sup></i>			
	liczba <i>number</i>	kubatura w m <sup>3</sup> <i>cubic volume in m<sup>3</sup></i>	powierzchnia użytkowa w m <sup>2</sup> <i>useful floor area in m<sup>2</sup></i>	liczba <i>number</i>	kubatura w m <sup>3</sup> <i>cubic volume in m<sup>3</sup></i>	powierzchnia użytkowa w m <sup>2</sup> <i>useful floor area in m<sup>2</sup></i>	
o — ogółem <i>total</i>							
m — miasta <i>urban areas</i>							
w — wieś <i>rural areas</i>							
<b>P O L S K A.....</b>	<b>o</b>	<b>23072</b>	<b>109598731</b>	<b>15252805</b>	<b>565</b>	<b>6382476</b>	<b>1312508</b>
<b>P O L A N D</b>	<b>m</b>	<b>8959</b>	<b>58843328</b>	<b>8072584</b>	<b>343</b>	<b>5855207</b>	<b>1208192</b>
	<b>w</b>	<b>14113</b>	<b>50755403</b>	<b>7180221</b>	<b>222</b>	<b>527269</b>	<b>104316</b>
Dolnośląskie.....	o	1416	9087124	1182540	64	822977	161304
	m	758	5797293	763715	45	778790	152677
	w	658	3289831	418825	19	44187	8627
Kujawsko-pomorskie.....	o	1345	4479746	635908	23	128085	29750
	m	572	2970387	364802	14	118037	27616
	w	773	1509359	271106	9	10048	2134
Lubelskie.....	o	1252	3825280	566699	19	96549	18442
	m	354	2202901	287419	8	70999	13495
	w	898	1622379	279280	11	25550	4947
Lubuskie.....	o	656	3237541	444567	17	36346	8996
	m	291	1951181	237594	7	29080	7285
	w	365	1286360	206973	10	7266	1711
Łódzkie.....	o	1915	10067001	1207397	22	279309	67584
	m	656	5533294	635089	15	258628	63268
	w	1259	4533707	572308	7	20681	4316
Małopolskie.....	o	1433	7151476	1072183	34	795178	153287
	m	513	4809614	694274	24	728533	140768
	w	920	2341862	377909	10	66645	12519
Mazowieckie.....	o	2658	18213570	2810505	78	2693859	586011
	m	804	8330064	1394989	52	2644197	575204
	w	1854	9883506	1415516	26	49662	10807

*a* Symbol według Polskiej Klasyfikacji Obiektów Budowlanych — patrz Aneks.

*a* Symbol according to Polish Classification of Types of Constructions — see Annex.

**TABL. 16 (25). BUDYNKI NIEMIESZKALNE ORAZ BUDYNKI BIUROWE ODDANE DO UŻYTKOWANIA  
WEDŁUG WOJEWÓDZTW (dok.)**
*NON-RESIDENTIAL BUILDINGS AND OFFICE BUILDINGS COMPLETED BY VOIVODSHIPS (cont.)*

WYSZCZEGÓLNIENIE SPECIFICATION	Budynki niemieszkalne (12) <sup>a</sup> Non-residential buildings (12) <sup>a</sup>			Budynki biurowe (1220) <sup>a</sup> Office buildings (1220) <sup>a</sup>			
	liczba number	kubatura w m <sup>3</sup> cubic volume in m <sup>3</sup>	powierzchnia użytkowa w m <sup>2</sup> useful floor area in m <sup>2</sup>	liczba number	kubatura w m <sup>3</sup> cubic volume in m <sup>3</sup>	powierzchnia użytkowa w m <sup>2</sup> useful floor area in m <sup>2</sup>	
o — ogółem <i>total</i>							
m — miasta <i>urban areas</i>							
w — wieś <i>rural areas</i>							
Opolskie.....	o	552	1965095	261691	18	78087	15235
	m	224	1025724	138336	10	63662	12463
	w	328	939371	123355	8	14425	2772
Podkarpackie.....	o	1295	4489951	625338	27	101464	21291
	m	386	2760673	371002	19	92786	18746
	w	909	1729278	254336	8	8678	2545
Podlaskie.....	o	933	3168457	517638	8	31442	5718
	m	295	1586336	231880	5	17297	2852
	w	638	1582121	285758	3	14145	2866
Pomorskie.....	o	1087	6150915	821862	36	175309	39682
	m	425	3659958	466619	19	151640	35118
	w	662	2490957	355243	17	23669	4564
Śląskie.....	o	2453	9926891	1261991	82	689361	110756
	m	1845	8401723	1028873	63	608328	97371
	w	608	1525168	233118	19	81033	13385
Świętokrzyskie.....	o	850	1840847	326306	21	59539	12298
	m	298	626502	114277	7	37698	7644
	w	552	1214345	212029	14	21841	4654
Warmińsko-mazurskie.....	o	838	3177424	497862	22	62982	12486
	m	258	1645602	222970	7	41687	7847
	w	580	1531822	274892	15	21295	4639
Wielkopolskie.....	o	2901	19432448	2497391	71	253001	52209
	m	857	5448725	831262	34	152610	32130
	w	2044	13983723	1666129	37	100391	20079
Zachodniopomorskie.....	o	1488	3384965	522927	23	78988	17459
	m	423	2093351	289483	14	61235	13708
	w	1065	1291614	233444	9	17753	3751

*a* Symbol według Polskiej Klasyfikacji Obiektów Budowlanych — patrz Aneks.

*a* Symbol according to Polish Classification of Types of Constructions — see Annex.



**TABL 17 (26). HOTELE I BUDYNKI ZAKWATEROWANIA TURYSTYCZNEGO ODDANE DO UŻYTKOWANIA  
WEDŁUG WOJEWÓDZTW  
HOTELS AND SIMILAR BUILDINGS COMPLETED BY VOIVODSHIPS**

WYSZCZEGÓLNIENIE SPECIFICATION	Hotele i budynki zakwaterowania turystycznego (121) <sup>a</sup> <i>Hotels and similar buildings (121)<sup>a</sup></i>					
	ogółem <i>total</i>			w tym budynki hoteli <i>of which hotel buildings</i>		
	liczba <i>number</i>	kubatura w m <sup>3</sup> <i>cubic volume in m<sup>3</sup></i>	powierzchnia użytkowa w m <sup>2</sup> <i>useful floor area in m<sup>2</sup></i>	liczba <i>number</i>	kubatura w m <sup>3</sup> <i>cubic volume in m<sup>3</sup></i>	powierzchnia użytkowa w m <sup>2</sup> <i>useful floor area in m<sup>2</sup></i>
o — ogółem <i>total</i>						
m — miasta <i>urban areas</i>						
w — wieś <i>rural areas</i>						
<b>P O L S K A..... o</b>	<b>1444</b>	<b>1962343</b>	<b>438443</b>	<b>225</b>	<b>1567176</b>	<b>344022</b>
<b>P O L A N D m</b>	<b>238</b>	<b>1041760</b>	<b>234383</b>	<b>112</b>	<b>977501</b>	<b>219291</b>
<b>w</b>	<b>1206</b>	<b>920583</b>	<b>204060</b>	<b>113</b>	<b>589675</b>	<b>124731</b>
Dolnośląskie..... o	40	219887	41948	19	204233	38274
m	19	157724	29694	12	146121	27137
w	21	62163	12254	7	58112	11137
Kujawsko-pomorskie..... o	21	42571	10390	11	30007	7103
m	6	24180	4908	5	18860	3772
w	15	18391	5482	6	11147	3331
Lubelskie..... o	17	108269	20603	11	105442	19998
m	5	16464	3756	5	16464	3756
w	12	91805	16847	6	88978	16242
Lubuskie..... o	42	26264	5215	4	13552	2470
m	18	13596	2971	1	5379	998
w	24	12668	2244	3	8173	1472
Łódzkie..... o	14	57234	14904	7	55672	14491
m	5	31592	9523	4	30964	9353
w	9	25642	5381	3	24708	5138
Małopolskie..... o	48	241177	54481	28	227697	50931
m	15	115498	27766	10	113260	27196
w	33	125679	26715	18	114437	23735
Mazowieckie..... o	45	297625	71796	21	288467	69681
m	17	251658	62003	13	250818	61731
w	28	45967	9793	8	37649	7950

*a* Symbol według Polskiej Klasyfikacji Obiektów Budowlanych — patrz Aneks.

*a* Symbol according to Polish Classification of Types of Constructions — see Annex.

**TABL 17 (26). HOTELE I BUDYNKI ZAKWATEROWANIA TURYSTYCZNEGO ODDANE DO UŻYTKOWANIA  
WEDŁUG WOJEWÓDZTW (dok.)  
HOTELS AND SIMILAR BUILDINGS COMPLETED BY VOIVODSHIPS (cont.)**

WYSZCZEGÓLNIENIE SPECIFICATION	Hotele i budynki zakwaterowania turystycznego (121) <sup>a</sup> <i>Hotels and similar buildings (121)<sup>a</sup></i>						
	ogółem <i>total</i>			w tym budynki hoteli <i>of which hotel buildings</i>			
	liczba <i>number</i>	kubatura w m <sup>3</sup> <i>cubic volume in m<sup>3</sup></i>	powierzchnia użytkowa w m <sup>2</sup> <i>useful floor area in m<sup>2</sup></i>	liczba <i>number</i>	kubatura w m <sup>3</sup> <i>cubic volume in m<sup>3</sup></i>	powierzchnia użytkowa w m <sup>2</sup> <i>useful floor area in m<sup>2</sup></i>	
o — ogółem <i>total</i>							
m — miasta <i>urban areas</i>							
w — wieś <i>rural areas</i>							
Opolskie.....	o	14	17149	3701	6	15879	3296
	m	2	4428	954	2	4428	954
	w	12	12721	2747	4	11451	2342
Podkarpackie.....	o	82	30522	7449	5	15550	3963
	m	2	7981	1800	2	7981	1800
	w	80	22541	5649	3	7569	2163
Podlaskie.....	o	11	60957	13029	5	56919	11997
	m	4	42328	8679	4	42328	8679
	w	7	18629	4350	1	14591	3318
Pomorskie.....	o	212	232921	48846	28	167101	33847
	m	61	164245	33174	21	138450	27345
	w	151	68676	15672	7	28651	6502
Śląskie.....	o	27	119005	25894	18	114549	24818
	m	14	101218	22022	12	100553	21858
	w	13	17787	3872	6	13996	2960
Świętokrzyskie.....	o	10	17322	4145	6	15614	3798
	m	1	5509	1380	1	5509	1380
	w	9	11813	2765	5	10105	2418
Warmińsko-mazurskie.....	o	77	79990	16709	10	57762	11676
	m	22	18057	3491	1	15218	2861
	w	55	61933	13218	9	42544	8815
Wielkopolskie.....	o	42	119868	27356	23	110878	25169
	m	12	30022	7153	10	29883	7104
	w	30	89846	20203	13	80995	18065
Zachodniopomorskie.....	o	742	291582	71977	23	87854	22510
	m	35	57260	15109	9	51285	13367
	w	707	234322	56868	14	36569	9143

*a* Symbol według Polskiej Klasyfikacji Obiektów Budowlanych — patrz Aneks.

*a* Symbol according to Polish Classification of Types of Constructions — see Annex.

**TABL. 18 (27). BUDYNKI HANDLOWO-USLUGOWE ORAZ BUDYNKI TRANSPORTU I ŁĄCZNOŚCI ODDANE DO UŻYTKOWANIA WEDŁUG WOJEWÓDZTW**  
**WHOLESALE AND RETAIL TRADE BUILDINGS AND TRAFFIC AND COMMUNICATION BUILDINGS COMPLETED BY VOIVODSHIPS**

WYSZCZEGÓLNIENIE SPECIFICATION	Budynki handlowo-usługowe (1230) <sup>a</sup> Wholesale and retail trade buildings (1230) <sup>a</sup>			Budynki łączności, dworców i terminali (1241) <sup>a</sup> Communication buildings, stations, terminals and associated buildings (1241) <sup>a</sup>			Budynki garaży (1242) <sup>a</sup> Garage buildings (1242) <sup>a</sup>			
	liczba number	kubatura w m <sup>3</sup> cubic volume in m <sup>3</sup>	powierzchnia użytkowa w m <sup>2</sup> useful floor area in m <sup>2</sup>	liczba number	kubatura w m <sup>3</sup> cubic volume in m <sup>3</sup>	powierzchnia użytkowa w m <sup>2</sup> useful floor area in m <sup>2</sup>	liczba number	kubatura w m <sup>3</sup> cubic volume in m <sup>3</sup>	powierzchnia użytkowa w m <sup>2</sup> useful floor area in m <sup>2</sup>	
<b>P O L S K A.....</b>	<b>o</b>	<b>2718</b>	<b>14678776</b>	<b>2358453</b>	<b>63</b>	<b>1731699</b>	<b>170317</b>	<b>6426</b>	<b>1570949</b>	<b>397959</b>
<b>P O L A N D</b>	<b>m</b>	<b>1757</b>	<b>12263554</b>	<b>1930464</b>	<b>38</b>	<b>1473339</b>	<b>131364</b>	<b>3801</b>	<b>901145</b>	<b>243452</b>
	<b>w</b>	<b>961</b>	<b>2415222</b>	<b>427989</b>	<b>25</b>	<b>258360</b>	<b>38953</b>	<b>2625</b>	<b>669804</b>	<b>154507</b>
Dolnośląskie.....	o	159	1042884	157144	2	15916	2285	633	156391	42788
	m	108	687995	103285	2	15916	2285	393	116219	32916
	w	51	354889	53859	—	—	—	240	40172	9872
Kujawsko-pomorskie....	o	133	328684	65583	3	3286	520	509	114389	34032
	m	90	271655	53711	1	2090	256	317	68399	22686
	w	43	57029	11872	2	1196	264	192	45990	11346
Lubelskie.....	o	118	433219	75562	10	11235	1503	234	69045	17190
	m	77	347200	59773	9	10347	1377	100	30886	8841
	w	41	86019	15789	1	888	126	134	38159	8349
Lubuskie.....	o	68	180289	35688	2	1994	418	242	50568	12341
	m	46	156969	31105	2	1994	418	124	18748	4992
	w	22	23320	4583	—	—	—	118	31820	7349
Łódzkie.....	o	189	817595	135551	12	1222253	104944	426	100139	23969
	m	129	706393	115426	5	1210674	103119	271	48792	12224
	w	60	111202	20125	7	11579	1825	155	51347	11745
Małopolskie.....	o	243	1217649	221884	11	193303	29514	314	138763	32034
	m	132	887967	163049	3	4666	818	160	104381	23748
	w	111	329682	58835	8	188637	28696	154	34382	8286
Mazowieckie.....	o	310	2160340	324003	9	73884	11059	529	226832	58907
	m	187	1781680	260052	6	24504	4247	232	129634	37545
	w	123	378660	63951	3	49380	6812	297	97198	21362

*a* Symbol według Polskiej Klasyfikacji Obiektów Budowlanych — patrz Aneks.

*a* Symbol according to Polish Classification of Types of Constructions — see Annex.

**TABL. 18 (27). BUDYNKI HANDLOWO-USŁUGOWE ORAZ BUDYNKI TRANSPORTU I ŁĄCZNOŚCI ODDANE DO UŻYTKOWANIA WEDŁUG WOJEWÓDZTW (dok.)**  
**WHOLESALE AND RETAIL TRADE BUILDINGS AND TRAFFIC AND COMMUNICATION BUILDINGS COMPLETED**  
**BY VOIVODSHIPS (cont.)**

WYSZCZEGÓLNIENIE SPECIFICATION	Budynki handlowo-usługowe (1230) <sup>a</sup> Wholesale and retail trade buildings (1230) <sup>a</sup>			Budynki łączności, dworców i terminali (1241) <sup>a</sup> Communication buildings, stations, terminals and associated buildings (1241) <sup>a</sup>			Budynki garaży (1242) <sup>a</sup> Garage buildings (1242) <sup>a</sup>			
	liczba number	kubatura w m <sup>3</sup> cubic volume in m <sup>3</sup>	powierzchnia użytkowa w m <sup>2</sup> useful floor area in m <sup>2</sup>	liczba number	kubatura w m <sup>3</sup> cubic volume in m <sup>3</sup>	powierzchnia użytkowa w m <sup>2</sup> useful floor area in m <sup>2</sup>	liczba number	kubatura w m <sup>3</sup> cubic volume in m <sup>3</sup>	powierzchnia użytkowa w m <sup>2</sup> useful floor area in m <sup>2</sup>	
o — ogółem <i>total</i>										
m — miasta <i>urban areas</i>										
w — wieś <i>rural areas</i>										
Opolskie.....	o	43	178040	29020	—	—	—	160	42718	10303
	m	32	155414	24829	—	—	—	89	20465	5253
	w	11	22626	4191	—	—	—	71	22253	5050
Podkarpackie.....	o	166	1046926	161257	5	5902	1019	335	109461	22675
	m	104	886007	132443	2	2281	462	116	52474	10485
	w	62	160919	28814	3	3621	557	219	56987	12190
Podlaskie.....	o	91	342002	64971	—	—	—	151	46890	10118
	m	82	322171	61482	—	—	—	98	28327	6258
	w	9	19831	3489	—	—	—	53	18563	3860
Pomorskie.....	o	193	1689125	212230	1	1390	191	169	39944	9682
	m	114	1514827	180393	1	1390	191	83	16325	4342
	w	79	174298	31837	—	—	—	86	23619	5340
Śląskie.....	o	324	1116406	193401	8	164725	14721	1337	146113	40865
	m	239	955524	162733	7	161666	14048	1135	102346	30873
	w	85	160882	30668	1	3059	673	202	43767	9992
Świętokrzyskie.....	o	152	371635	73763	—	1794	197	213	69066	14778
	m	99	265324	54204	—	1794	197	129	35672	7778
	w	53	106311	19559	—	—	—	84	33394	7000
Warmińsko-mazurskie...	o	92	323140	56477	—	—	—	179	63120	16698
	m	52	272962	45391	—	—	—	85	34805	10231
	w	40	50178	11086	—	—	—	94	28315	6467
Wielkopolskie.....	o	323	2944124	473755	—	22798	2434	782	158097	41648
	m	192	2650364	419310	—	22798	2434	345	74160	20213
	w	131	293760	54445	—	—	—	437	83937	21435
Zachodniopomorskie.....	o	114	486718	78164	—	13219	1512	213	39413	9931
	m	74	401102	63278	—	13219	1512	124	19512	5067
	w	40	85616	14886	—	—	—	89	19901	4864

<sup>a</sup> Symbol według Polskiej Klasyfikacji Obiektów Budowlanych — patrz Aneks.

<sup>a</sup> Symbol according to Polish Classification of Types of Constructions — see Annex.

**TABL. 19 (28). BUDYNKI PRZEMYSŁOWE I MAGAZYNOWE ODDANE DO UŻYTKOWANIA WEDŁUG WOJEWÓDZTW**  
**INDUSTRIAL BUILDINGS AND WAREHOUSES COMPLETED BY VOIVODSHIPS**

WYSZCZEGÓLNIENIE SPECIFICATION	Budynki przemysłowe (1251) <sup>a</sup> <i>Industrial buildings (1251)<sup>a</sup></i>			Zbiorniki, silosy i budynki magazynowe (1252) <sup>a</sup> <i>Reservoirs, silos and warehouses (1252)<sup>a</sup></i>		
	liczba <i>number</i>	kubatura w m <sup>3</sup> <i>cubic volume in m<sup>3</sup></i>	powierzchnia użytkowa w m <sup>2</sup> <i>useful floor area in m<sup>2</sup></i>	liczba <i>number</i>	kubatura w m <sup>3</sup> <i>cubic volume in m<sup>3</sup></i>	powierzchnia użytkowa w m <sup>2</sup> <i>useful floor area in m<sup>2</sup></i>
o — ogółem <i>total</i>						
m — miasta <i>urban areas</i>						
w — wieś <i>rural areas</i>						
<b>P O L S K A.....</b> o	<b>1019</b>	<b>29163773</b>	<b>3089718</b>	<b>2549</b>	<b>32110110</b>	<b>3461049</b>
<b>P O L A N D</b> m	<b>534</b>	<b>15127257</b>	<b>1656176</b>	<b>1394</b>	<b>17300595</b>	<b>1832458</b>
w	<b>485</b>	<b>14036516</b>	<b>1433542</b>	<b>1155</b>	<b>14809515</b>	<b>1628591</b>
Dolnośląskie..... o	80	2686032	273063	167	2775673	280425
m	47	1867344	183330	92	1267127	117934
w	33	818688	89733	75	1508546	162491
Kujawsko-pomorskie..... o	59	1463177	155069	128	1360606	143134
m	37	1243932	123608	64	1059430	101459
w	22	219245	31461	64	301176	41675
Lubelskie..... o	52	1268812	132610	92	630835	78231
m	25	1069591	109691	57	427121	51449
w	27	199221	22919	35	203714	26782
Lubuskie..... o	42	1148509	137829	95	1259710	141869
m	15	592315	67204	59	1103349	116901
w	27	556194	70625	36	156361	24968
Łódzkie..... o	62	2290791	220315	209	3735933	359638
m	33	1207842	115355	121	1875233	180899
w	29	1082949	104960	88	1860700	178739
Małopolskie..... o	85	1975140	235725	129	1484925	161744
m	53	1584596	175684	78	1060552	114051
w	32	390544	60041	51	424373	47693
Mazowieckie..... o	91	1702792	227491	349	5857892	586725
m	44	642887	92826	145	1870087	204866
w	47	1059905	134665	204	3987805	381859

*a* Symbol według Polskiej Klasyfikacji Obiektów Budowlanych — patrz Aneks.

*a* Symbol according to Polish Classification of Types of Constructions — see Annex.

**TABL. 19 (28). BUDYNKI PRZEMYSŁOWE I MAGAZYNOWE ODDANE DO UŻYTKOWANIA WEDŁUG WOJEWÓDZTW (dok.)**  
*INDUSTRIAL BUILDINGS AND WAREHOUSES COMPLETED BY VOIVODSHIPS (cont.)*

WYSZCZEGÓLNIENIE SPECIFICATION	Budynki przemysłowe (1251) <sup>a</sup> <i>Industrial buildings (1251)<sup>a</sup></i>			Zbiorniki, silosy i budynki magazynowe (1252) <sup>a</sup> <i>Reservoirs, silos and warehouses (1252)<sup>a</sup></i>			
	liczba <i>number</i>	kubatura w m <sup>3</sup> <i>cubic volume in m<sup>3</sup></i>	powierzchnia użytkowa w m <sup>2</sup> <i>useful floor area in m<sup>2</sup></i>	liczba <i>number</i>	kubatura w m <sup>3</sup> <i>cubic volume in m<sup>3</sup></i>	powierzchnia użytkowa w m <sup>2</sup> <i>useful floor area in m<sup>2</sup></i>	
Opolskie..... o — ogółem <i>total</i> m — miasta <i>urban areas</i> w — wieś <i>rural areas</i>	o	31	704295	69896	105	570123	61395
	m	12	376090	35710	48	294678	34134
	w	19	328205	34186	57	275445	27261
Podkarpackie.....	o	57	1316311	156921	119	1345261	153265
	m	30	884578	95856	74	646482	72852
	w	27	431733	61065	45	698779	80413
Podlaskie.....	o	23	758983	94772	100	448625	55599
	m	10	596023	76040	66	371315	42201
	w	13	162960	18732	34	77310	13398
Pomorskie.....	o	49	1156619	158539	156	2115035	216189
	m	17	460390	64625	75	1116487	106022
	w	32	696229	93914	81	998548	110167
Śląskie.....	o	126	2734605	304059	249	3993431	389832
	m	89	2407779	257614	197	3506871	333817
	w	37	326826	46445	52	486560	56015
Świętokrzyskie.....	o	33	284598	45368	79	437346	63908
	m	4	21157	3926	28	209615	29385
	w	29	263441	41442	51	227731	34523
Warmińsko-mazurskie.....	o	43	942786	114380	98	559372	74306
	m	28	777415	92304	42	364727	43391
	w	15	165371	22076	56	194645	30915
Wielkopolskie.....	o	132	7885205	672207	351	4578607	570780
	m	44	606707	80116	163	1612439	214917
	w	88	7278498	592091	188	2966168	355863
Zachodniopomorskie.....	o	54	845118	91474	123	956736	124009
	m	46	788611	82287	85	515082	68180
	w	8	56507	9187	38	441654	55829

<sup>a</sup> Symbol według Polskiej Klasyfikacji Obiektów Budowlanych — patrz Aneks.

<sup>a</sup> Symbol according to Polish Classification of Types of Constructions — see Annex.

**TABL. 20 (29). OGÓLNODOSTĘPNE OBIEKTY KULTURALNE, BUDYNKI MUZEÓW I BIBLIOTEK ORAZ BUDYNKI  
O CHARAKTERZE EDUKACYJNYM ODDANE DO UŻYTKOWANIA WEDŁUG WOJEWÓDZTW  
BUILDINGS FOR PUBLIC ENTERTAINMENT, MUSEUMS AND LIBRARIES AND EDUCATION BUILDINGS  
COMPLETED BY VOIVODSHIPS**

WYSZCZEGÓLNIENIE <i>SPECIFICATION</i>	Ogólnodostępne obiekty kulturalne oraz budynki muzeów i bibliotek (126) <sup>a</sup> <i>Buildings for public entertainment, museums and libraries (126)<sup>a</sup></i>			Budynki szkół i instytucji badawczych (1263) <sup>a</sup> <i>School, university and research buildings (1263)<sup>a</sup></i>			
	o — ogółem <i>total</i> m — miasta <i>urban areas</i> w — wieś <i>rural areas</i>	liczba <i>number</i>	kubatura w m <sup>3</sup> <i>cubic volume in m<sup>3</sup></i>	powierzchnia użytkowa w m <sup>2</sup> <i>useful floor area in m<sup>2</sup></i>	liczba <i>number</i>	kubatura w m <sup>3</sup> <i>cubic volume in m<sup>3</sup></i>	powierzchnia użytkowa w m <sup>2</sup> <i>useful floor area in m<sup>2</sup></i>
<b>P O L S K A.....</b>	<b>o</b>	<b>101</b>	<b>367657</b>	<b>71201</b>	<b>177</b>	<b>1891921</b>	<b>327458</b>
<b>P O L A N D</b>	<b>m</b>	<b>42</b>	<b>233959</b>	<b>46002</b>	<b>106</b>	<b>1232250</b>	<b>216027</b>
	<b>w</b>	<b>59</b>	<b>133698</b>	<b>25199</b>	<b>71</b>	<b>659671</b>	<b>111431</b>
Dolnośląskie.....	o	14	72018	12316	15	182699	32389
	m	6	56823	9542	7	86463	15636
	w	8	15195	2774	8	96236	16753
Kujawsko-pomorskie.....	o	4	4311	866	10	41823	8153
	m	1	480	96	5	21906	4402
	w	3	3831	770	5	19917	3751
Lubelskie.....	o	6	17273	3693	7	103397	16266
	m	3	4944	1093	3	58445	10145
	w	3	12329	2600	4	44952	6121
Lubuskie.....	o	2	243	66	4	36702	5717
	m	—	—	—	3	14156	2281
	w	2	243	66	1	22546	3436
Łódzkie.....	o	4	3310	579	5	91815	15380
	m	—	—	—	3	73884	12789
	w	4	3310	579	2	17931	2591
Małopolskie.....	o	7	22267	3827	22	167906	28889
	m	4	9309	1192	9	74391	12612
	w	3	12958	2635	13	93515	16277
Mazowieckie.....	o	5	46022	10450	39	627928	105040
	m	3	35313	8344	31	517863	87240
	w	2	10709	2106	8	110065	17800

*a* Symbol według Polskiej Klasyfikacji Obiektów Budowlanych — patrz Aneks.

*a* Symbol according to Polish Classification of Types of Constructions — see Annex.

**TABL. 20 (29). OGÓLNODOSTĘPNE OBIEKTY KULTURALNE, BUDYNKI MUZEÓW I BIBLIOTEK ORAZ BUDYNKI O CHARAKTERZE EDUKACYJNYM ODDANE DO UŻYTKOWANIA WEDŁUG WOJEWÓDZTW (dok.)**  
*BUILDINGS FOR PUBLIC ENTERTAINMENT, MUSEUMS AND LIBRARIES AND EDUCATION BUILDINGS COMPLETED BY VOIVODSHIPS (cont.)*

WYSZCZEGÓLNIENIE <i>SPECIFICATION</i>	Ogólnodostępne obiekty kulturalne oraz budynki muzeów i bibliotek (126) <sup>a</sup> <i>Buildings for public entertainment, museums and libraries (126)<sup>a</sup></i>			Budynki szkół i instytucji badawczych (1263) <sup>a</sup> <i>School, university and research buildings (1263)<sup>a</sup></i>			
	o — ogółem <i>total</i> m — miasta <i>urban areas</i> w — wieś <i>rural areas</i>	liczba <i>number</i>	kubatura w m <sup>3</sup> <i>cubic volume in m<sup>3</sup></i>	powierzchnia użytkowa w m <sup>2</sup> <i>useful floor area in m<sup>2</sup></i>	liczba <i>number</i>	kubatura w m <sup>3</sup> <i>cubic volume in m<sup>3</sup></i>	powierzchnia użytkowa w m <sup>2</sup> <i>useful floor area in m<sup>2</sup></i>
Opolskie.....	o	7	2883	818	1	13471	2259
	m	4	1775	491	1	13471	2259
	w	3	1108	327	—	—	—
Podkarpackie.....	o	6	44254	8622	10	53105	9586
	m	2	31997	6577	4	31460	5746
	w	4	12257	2045	6	21645	3840
Podlaskie.....	o	4	9851	2093	5	52508	7995
	m	1	6087	1485	3	40329	6503
	w	3	3764	608	2	12179	1492
Pomorskie.....	o	9	28289	4377	18	142186	28454
	m	5	17158	2367	13	88542	19238
	w	4	11131	2010	5	53644	9216
Śląskie.....	o	12	47087	9368	13	98323	16549
	m	10	43407	8693	9	68254	10875
	w	2	3680	675	4	30069	5674
Świętokrzyskie.....	o	2	4143	720	2	9200	2244
	m	1	3013	568	2	5970	1289
	w	1	1130	152	—	3230	955
Warmińsko-mazurskie.....	o	8	26423	4825	4	59887	9386
	m	1	312	68	3	47577	7611
	w	7	26111	4757	1	12310	1775
Wielkopolskie.....	o	7	14105	2639	19	193777	35406
	m	—	361	47	7	75375	14514
	w	7	13744	2592	12	118402	20892
Zachodniopomorskie.....	o	4	25178	5942	3	17194	3745
	m	1	22980	5439	3	14164	2887
	w	3	2198	503	—	3030	858

*a* Symbol według Polskiej Klasyfikacji Obiektów Budowlanych — patrz Aneks.

*a* Symbol according to Polish Classification of Types of Constructions — see Annex.



**TABL. 21 (30). BUDYNKI SZPITALI I ZAKŁADÓW OPIEKI MEDYCZNEJ ORAZ BUDYNKI KULTURY FIZYCZNEJ  
 ODDANE DO UŻYTKOWANIA WEDŁUG WOJEWÓDZTW  
 HOSPITAL OR INSTITUTIONAL CARE BUILDINGS AND SPORTS HALLS COMPLETED BY VOIVODSHIPS**

WYSZCZEGÓLNIENIE SPECIFICATION	Budynki szpitali i zakładów opieki medycznej (1264) <sup>a</sup> <i>Hospital or institutional care buildings (1264)<sup>a</sup></i>			Budynki kultury fizycznej (1265) <sup>a</sup> <i>Sports halls (1265)<sup>a</sup></i>		
	liczba <i>number</i>	kubatura w m <sup>3</sup> <i>cubic volume in m<sup>3</sup></i>	powierzchnia użytkowa w m <sup>2</sup> <i>useful floor area in m<sup>2</sup></i>	liczba <i>number</i>	kubatura w m <sup>3</sup> <i>cubic volume in m<sup>3</sup></i>	powierzchnia użytkowa w m <sup>2</sup> <i>useful floor area in m<sup>2</sup></i>
<b>P O L S K A..... o</b>	<b>125</b>	<b>927211</b>	<b>200754</b>	<b>124</b>	<b>1409186</b>	<b>213786</b>
<b>P O L A N D m</b>	<b>97</b>	<b>812417</b>	<b>175987</b>	<b>76</b>	<b>871240</b>	<b>141030</b>
<b>w</b>	<b>28</b>	<b>114794</b>	<b>24767</b>	<b>48</b>	<b>537946</b>	<b>72756</b>
Dolnośląskie..... o	14	56668	11754	19	131550	17740
m	12	53957	10937	11	72410	9967
w	2	2711	817	8	59140	7773
Kujawsko-pomorskie..... o	6	46373	10992	5	49986	8069
m	5	43611	10404	4	42128	6865
w	1	2762	588	1	7858	1204
Lubelskie..... o	9	60642	10445	3	69440	10256
m	6	58174	9977	2	67618	9876
w	3	2468	468	1	1822	380
Lubuskie..... o	1	1150	334	3	1891	377
m	—	—	—	2	1138	248
w	1	1150	334	1	753	129
Łódzkie..... o	8	48919	10648	7	17826	3171
m	6	43140	9629	4	6347	1096
w	2	5779	1019	3	11479	2075
Małopolskie..... o	8	58654	12786	7	165105	24051
m	7	56156	12360	4	39484	4334
w	1	2498	426	3	125621	19717
Mazowieckie..... o	11	139129	32555	12	211402	26882
m	10	125735	29903	8	95581	13231
w	1	13394	2652	4	115821	13651

*a* Symbol według Polskiej Klasyfikacji Obiektów Budowlanych — patrz Aneks.

*a* Symbol according to Polish Classification of Types of Constructions — see Annex.

**TABL. 21 (30). BUDYNKI SZPITALI I ZAKŁADÓW OPIEKI MEDYCZNEJ ORAZ BUDYNKI KULTURY FIZYCZNEJ  
ODDANE DO UŻYTKOWANIA WEDŁUG WOJEWÓDZTW (dok.)**

*HOSPITAL OR INSTITUTIONAL CARE BUILDINGS AND SPORTS HALLS COMPLETED BY VOIVODSHIPS (cont.)*

WYSZCZEGÓLNIENIE SPECIFICATION	Budynki szpitali i zakładów opieki medycznej (1264) <sup>a</sup> <i>Hospital or institutional care buildings (1264)<sup>a</sup></i>			Budynki kultury fizycznej (1265) <sup>a</sup> <i>Sports halls (1265)<sup>a</sup></i>			
	liczba <i>number</i>	kubatura w m <sup>3</sup> <i>cubic volume in m<sup>3</sup></i>	powierzchnia użytkowa w m <sup>2</sup> <i>useful floor area in m<sup>2</sup></i>	liczba <i>number</i>	kubatura w m <sup>3</sup> <i>cubic volume in m<sup>3</sup></i>	powierzchnia użytkowa w m <sup>2</sup> <i>useful floor area in m<sup>2</sup></i>	
Opolskie.....	o	5	23817	5740	1	6274	969
	m	3	21119	5043	—	—	—
	w	2	2698	697	1	6274	969
Podkarpackie.....	o	10	102417	21791	11	45532	7200
	m	6	76966	17354	4	25250	4210
	w	4	25451	4437	7	20282	2990
Podlaskie.....	o	3	49530	12385	1	48327	4824
	m	2	45181	11206	1	48327	4824
	w	1	4349	1179	—	—	—
Pomorskie.....	o	7	43825	8890	8	77904	9641
	m	7	39302	7718	6	33332	4997
	w	—	4523	1172	2	44572	4644
Śląskie.....	o	16	124221	26025	9	244926	50327
	m	12	107610	22721	6	213053	47210
	w	4	16611	3304	3	31873	3117
Świętokrzyskie.....	o	1	16995	3752	4	23708	3922
	m	1	14315	3088	1	12852	1877
	w	—	2680	664	3	10856	2045
Warmińsko-mazurskie.....	o	6	23184	4521	6	64764	8467
	m	5	13667	2670	3	32102	4460
	w	1	9517	1851	3	32662	4007
Wielkopolskie.....	o	16	102736	21829	14	108019	16648
	m	11	84533	16670	10	45679	7899
	w	5	18203	5159	4	62340	8749
Zachodniopomorskie.....	o	4	28951	6307	14	142532	21242
	m	4	28951	6307	10	135939	19936
	w	—	—	—	4	6593	1306

*a* Symbol według Polskiej Klasyfikacji Obiektów Budowlanych — patrz Aneks.

*a* Symbol according to Polish Classification of Types of Constructions — see Annex.

**TABL. 22 (31). POZOSTALE BUDYNKI NIEMIESZKALNE ORAZ BUDYNKI PRZEZNACZONE DO SPRAWOWANIA KULTU RELIGIJNEGO I CZYNNOŚCI RELIGIJNYCH ODDANE DO UŻYTKOWANIA WEDŁUG WOJEWÓDZTW**  
*OTHER NON-RESIDENTIAL BUILDINGS AND BUILDINGS USED AS PLACES OF WORSHIP AND FOR RELIGIOUS ACTIVITIES COMPLETED BY VOIVODSHIPS*

WYSZCZEGÓLNIENIE <i>SPECIFICATION</i>	Pozostale budynki niemieszkalne (127) <sup>a</sup> <i>Other non-residential buildings (127)<sup>a</sup></i>			Budynki przeznaczone do sprawowania kultu religijnego i czynności religijnych (1272) <sup>a</sup> <i>Buildings used as places of worship and for religious activities (1272)<sup>a</sup></i>		
	liczba <i>number</i>	kubatura w m <sup>3</sup> <i>cubic volume in m<sup>3</sup></i>	powierzchnia użytkowa w m <sup>2</sup> <i>useful floor area in m<sup>2</sup></i>	liczba <i>number</i>	kubatura w m <sup>3</sup> <i>cubic volume in m<sup>3</sup></i>	powierzchnia użytkowa w m <sup>2</sup> <i>useful floor area in m<sup>2</sup></i>
o — ogółem <i>total</i>						
m — miasta <i>urban areas</i>						
w — wieś <i>rural areas</i>						
<b>P O L S K A.....</b> o	<b>7761</b>	<b>17402630</b>	<b>3211159</b>	<b>111</b>	<b>667553</b>	<b>69032</b>
<b>P O L A N D</b> m	<b>533</b>	<b>1730605</b>	<b>257049</b>	<b>54</b>	<b>518325</b>	<b>49632</b>
w	<b>7228</b>	<b>15672025</b>	<b>2954110</b>	<b>57</b>	<b>149228</b>	<b>19400</b>
Dolnośląskie..... o	209	924429	149384	10	29927	3286
m	16	636525	95512	5	25412	2564
w	193	287904	53872	5	4515	722
Kujawsko-pomorskie..... o	444	896455	169350	3	35522	2562
m	28	74539	8791	2	34278	2343
w	416	821916	160559	1	1244	219
Lubelskie..... o	685	956564	181898	6	13561	1816
m	59	41112	7946	3	5873	923
w	626	915452	173952	3	7688	893
Lubuskie..... o	138	493875	95717	4	9934	1599
m	15	19836	4189	1	8483	1337
w	123	474039	91528	3	1451	262
Łódzkie..... o	957	1401877	250714	5	35397	4260
m	64	70769	11761	1	12255	991
w	893	1331108	238953	4	23142	3269
Małopolskie..... o	525	691409	113961	17	146788	15232
m	24	144081	17892	8	111873	11304
w	501	547328	96069	9	34915	3928
Mazowieckie..... o	1180	4175865	769586	12	186574	13545
m	69	210925	19528	8	166700	10864
w	1111	3964940	750058	4	19874	2681

<sup>a</sup> Symbol według Polskiej Klasyfikacji Obiektów Budowlanych— patrz Aneks.

<sup>a</sup> Symbol according to Polish Classification of Types of Constructions — see Annex.

**TABL. 22 (31). POZOSTALE BUDYNKI NIEMIESZKALNE ORAZ BUDYNKI PRZEZNACZONE DO SPRAWOWANIA KULTU RELIGIJNEGO I CZYNNOŚCI RELIGIJNYCH ODDANE DO UŻYTKOWANIA WEDŁUG WOJEWÓDZTW (dok.)**  
*OTHER NON-RESIDENTIAL BUILDINGS AND BUILDINGS USED AS PLACES OF WORSHIP AND FOR RELIGIOUS ACTIVITIES COMPLETED BY VOIVODSHIPS (cont.)*

WYSZCZEGÓLNIENIE <i>SPECIFICATION</i>	Pozostałe budynki niemieszkalne (127) <sup>a</sup> <i>Other non-residential buildings (127)<sup>a</sup></i>			Budynki przeznaczone do sprawowania kultu religijnego i czynności religijnych (1272) <sup>a</sup> <i>Buildings used as places of worship and for religious activities (1272)<sup>a</sup></i>		
	liczba <i>number</i>	kubatura w m <sup>3</sup> <i>cubic volume in m<sup>3</sup></i>	powierzchnia użytkowa w m <sup>2</sup> <i>useful floor area in m<sup>2</sup></i>	liczba <i>number</i>	kubatura w m <sup>3</sup> <i>cubic volume in m<sup>3</sup></i>	powierzchnia użytkowa w m <sup>2</sup> <i>useful floor area in m<sup>2</sup></i>
o — ogółem <i>total</i> m — miasta <i>urban areas</i> w — wieś <i>rural areas</i>						
Opolskie.....	o 167	328238	62355	2	8552	1879
	m 23	74622	17200	2	8552	1879
	w 144	253616	45155	—	—	—
Podkarpackie.....	o 467	288796	54262	17	36703	4706
	m 23	22411	4471	2	7914	1439
	w 444	266385	49791	15	28789	3267
Podlaskie.....	o 536	1319342	246134	3	6081	949
	m 23	68951	10350	1	2037	339
	w 513	1250391	235784	2	4044	610
Pomorskie.....	o 229	448368	85141	4	29220	2718
	m 24	56320	8434	3	26606	2171
	w 205	392048	76707	1	2614	547
Śląskie.....	o 250	448688	80194	11	58144	7821
	m 64	125667	20896	8	51675	6969
	w 186	323021	59298	3	6469	852
Świętokrzyskie.....	o 333	545501	101211	4	11084	1752
	m 25	13583	2941	2	1694	378
	w 308	531918	98270	2	9390	1374
Warmińsko-mazurskie.....	o 303	971776	179607	3	19596	1821
	m 10	42291	5506	2	18292	1682
	w 293	929485	174101	1	1304	139
Wielkopolskie.....	o 1144	3052111	580480	7	29364	3731
	m 39	93677	15859	3	25575	3094
	w 1105	2958434	564621	4	3789	637
Zachodniopomorskie.....	o 194	459336	91165	3	11106	1355
	m 27	35296	5773	3	11106	1355
	w 167	424040	85392	—	—	—

*a* Symbol według Polskiej Klasyfikacji Obiektów Budowlanych — patrz Aneks.  
*a* Symbol according to Polish Classification of Types of Constructions — see Annex.

**TABL. 23 (32). BUDYNKI GOSPODARSTW ROLNYCH ODDANE DO UŻYTKOWANIA WEDŁUG WOJEWÓDZTW**  
*NON-RESIDENTIAL FARM BUILDINGS COMPLETED BY VOIVODSHIPS*

WYSZCZEGÓLNIENIE <i>SPECIFICATION</i>	Budynki gospodarstw rolnych (1271) <sup>a</sup> <i>Non-residential farm buildings (1271)<sup>a</sup></i>			w tym budownictwo indywidualne <i>of which private construction</i>			
	o — ogółem m — miasta w — wieś	liczba <i>number</i>	kubatura w m <sup>3</sup> <i>cubic volume in m<sup>3</sup></i>	powierzchnia użytkowa w m <sup>2</sup> <i>useful floor area in m<sup>2</sup></i>	liczba <i>number</i>	kubatura w m <sup>3</sup> <i>cubic volume in m<sup>3</sup></i>	powierzchnia użytkowa w m <sup>2</sup> <i>useful floor area in m<sup>2</sup></i>
<b>P O L S K A.....</b>	<b>o</b>	<b>7159</b>	<b>16405611</b>	<b>3078647</b>	<b>6966</b>	<b>14514358</b>	<b>2727103</b>
<b>P O L A N D</b>	<b>m</b>	<b>219</b>	<b>1032788</b>	<b>172848</b>	<b>213</b>	<b>400667</b>	<b>76423</b>
	<b>w</b>	<b>6940</b>	<b>15372823</b>	<b>2905799</b>	<b>6753</b>	<b>14113691</b>	<b>2650680</b>
Dolnośląskie.....	o	176	879934	143299	164	286210	49996
	m	4	605330	91811	2	38401	7300
	w	172	274604	51488	162	247809	42696
Kujawsko-pomorskie.....	o	416	821761	160655	407	764480	147941
	m	7	6116	1089	7	6116	1089
	w	409	815645	159566	400	758364	146852
Lubelskie.....	o	616	926176	176255	611	906599	173078
	m	35	29430	5760	35	29430	5760
	w	581	896746	170495	576	877169	167318
Lubuskie.....	o	116	445419	87398	107	306431	57221
	m	7	9954	2535	7	9954	2535
	w	109	435465	84863	100	296477	54686
Łódzkie.....	o	886	1338181	239831	881	1328926	238281
	m	15	39018	6260	15	39018	6260
	w	871	1299163	233571	866	1289908	232021
Małopolskie.....	o	485	508165	91713	480	505789	91279
	m	6	3659	972	6	3659	972
	w	479	504506	90741	474	502130	90307
Mazowieckie.....	o	1090	3956536	749134	1054	3529254	668266
	m	32	36834	6770	32	36834	6770
	w	1058	3919702	742364	1022	3492420	661496

*a* Symbol według Polskiej Klasyfikacji Obiektów Budowlanych — patrz Aneks.

*a* Symbol according to Polish Classification of Types of Constructions — see Annex.

TABL. 23 (32). BUDYNKI GOSPODARSTW ROLNYCH ODDANE DO UŻYTKOWANIA WEDŁUG WOJEWÓDZTW (dok.)

NON-RESIDENTIAL FARM BUILDINGS COMPLETED BY VOIVODSHIPS (cont.)

WYSZCZEGÓLNIENIE SPECIFICATION	Budynki gospodarstw rolnych (1271) <sup>a</sup> Non-residential farm buildings (1271) <sup>a</sup>			w tym budownictwo indywidualne of which private construction			
	liczba number	kubatura w m <sup>3</sup> cubic volume in m <sup>3</sup>	powierzchnia użytkowa w m <sup>2</sup> useful floor area in m <sup>2</sup>	liczba number	kubatura w m <sup>3</sup> cubic volume in m <sup>3</sup>	powierzchnia użytkowa w m <sup>2</sup> useful floor area in m <sup>2</sup>	
o — ogółem <i>total</i> m — miasta <i>urban areas</i> w — wieś <i>rural areas</i>							
	Opolskie..... o	149	314750	59325	145	305966	58031
	m	12	63824	14723	11	63369	14578
w	137	250926	44602	134	242597	43453	
Podkarpackie..... o	430	246843	48446	428	245069	48166	
	m	12	12706	2623	12	12706	2623
	w	418	234137	45823	416	232363	45543
Podlaskie..... o	523	1302113	243451	520	1298710	242803	
	m	16	56552	8428	16	56552	8428
	w	507	1245561	235023	504	1242158	234375
Pomorskie..... o	201	401558	79294	194	379485	74499	
	m	6	15441	3767	6	15441	3767
	w	195	386117	75527	188	364044	70732
Śląskie..... o	199	369082	68125	193	305948	57504	
	m	23	62247	11330	21	16901	3662
	w	176	306835	56795	172	289047	53842
Świętokrzyskie..... o	315	529299	98381	307	476693	88428	
	m	11	7115	1557	11	7115	1557
	w	304	522184	96824	296	469578	86871
Warmińsko-mazurskie..... o	280	924879	173230	277	898150	170706	
	m	1	864	153	1	864	153
	w	279	924015	173077	276	897286	170553
Wielkopolskie..... o	1107	3001310	572463	1053	2659976	503133	
	m	25	65586	11982	24	46195	7881
	w	1082	2935724	560481	1029	2613781	495252
Zachodniopomorskie..... o	170	439605	87647	145	316672	57771	
	m	7	18112	3088	7	18112	3088
	w	163	421493	84559	138	298560	54683

<sup>a</sup> Symbol według Polskiej Klasyfikacji Obiektów Budowlanych — patrz Aneks.

<sup>a</sup> Symbol according to Polish Classification of Types of Constructions — see Annex.

**TABL. 24 (33). OBIEKTY BUDOWLANE ODDANE DO UŻYTKOWANIA WEDŁUG WOJEWÓDZTW**  
*CIVIL ENGINEERING WORKS COMPLETED BY VOIVODSHIPS*

WOJEWÓDZTWA <i>VOIVODSHIPS</i>	Obiekty infrastruktury transportu <sup>a</sup> <i>Transport infrastructures<sup>a</sup></i>	Budowle wodne <i>Harbours, waterways, dams and other waterworks</i>	Rurociągi, linie telekomunikacyjne i elektroenergetyczne <i>Pipelines, communication and electricity lines</i>	Obiekty pozostałe <sup>b</sup> <i>Other civil engineering works<sup>b</sup></i>
<b>P O L S K A.....</b> <b>P O L A N D</b>	<b>6426</b>	<b>579</b>	<b>27945</b>	<b>13895</b>
Dolnośląskie.....	269	19	1901	884
Kujawsko–pomorskie.....	239	11	838	801
Lubelskie.....	316	21	1553	551
Lubuskie.....	181	42	907	510
Łódzkie.....	985	33	1671	1262
Małopolskie.....	537	22	2877	1428
Mazowieckie.....	517	105	4414	1935
Opolskie.....	120	18	380	263
Podkarpackie.....	633	33	1505	458
Podlaskie.....	333	35	1086	554
Pomorskie.....	430	78	1763	812
Śląskie.....	556	36	2511	509
Świętokrzyskie.....	87	13	591	221
Warmińsko–mazurskie.....	266	28	1021	491
Wielkopolskie.....	708	61	3471	2262
Zachodniopomorskie.....	249	24	1456	954

*a* Autostrady i drogi ekspresowe; ulice i drogi pozostałe; mosty, wiadukty i estakady oraz tunele i przejścia podziemne.

*b* Kompleksowe budowle na terenach przemysłowych oraz obiekty inżynierii lądowej i wodnej pozostałe.

Źródło: dane Głównego Urzędu Nadzoru Budowlanego.

*a* Highways and motorways, streets and roads, bridges and elevated highways, tunnels and subways. *b* Complex constructions on industrial sites and other civil engineering works.

Source: data of the General Office of Building Control.

**TABL. 25 (34). MIESZKANIA ODDANE DO UŻYTKOWANIA WEDŁUG FORM BUDOWNICTWA  
I WOJEWÓDZTW  
DWELLINGS COMPLETED BY FORMS OF CONSTRUCTION AND VOIVODSHIPS**

WYSZCZEGÓLNIENIE SPECIFICATION	Mieszkania Dwellings	Izby Rooms	Powierzchnia użytkowa mieszkań w m <sup>2</sup> Useful floor area of dwellings in m <sup>2</sup>	
			ogółem total	przeciętna 1 mieszkania average per dwelling
a — 2016				
b — 2015				
c — 2015 = 100				
<b>P O L S K A .....</b>	<b>a 163325</b>	<b>647463</b>	<b>15427066</b>	<b>94,5</b>
<b>P O L A N D</b>	<b>b 147711</b>	<b>610770</b>	<b>14738636</b>	<b>99,8</b>
	<b>c 110,6</b>	<b>106,0</b>	<b>104,7</b>	<b>94,7</b>
miasta.....	a 107096	351161	7987294	74,6
urban areas	b 91041	309473	7137273	78,4
	c 117,6	113,5	111,9	95,2
wieś.....	a 56229	296302	7439772	132,3
rural areas	b 56670	301297	7601363	134,1
	c 99,2	98,3	97,9	98,7
<b>Budownictwo:</b>				
<i>Construction:</i>				
Indywidualne.....	a 78062	410269	10507383	134,6
Private	b 79758	422476	10807218	135,5
	c 97,9	97,1	97,2	99,3
miasta.....	a 29453	140494	3656614	124,2
urban areas	b 29878	144287	3718905	124,5
	c 98,6	97,4	98,3	99,8
wieś.....	a 48609	269775	6850769	140,9
rural areas	b 49880	278189	7088313	142,1
	c 97,5	97,0	96,6	99,2
w tym przeznaczone na sprzedaż lub wynajem.....	a 12356	41828	927763	75,1
of which for sale or rent	b 12005	40332	891224	74,2
	c 102,9	103,7	104,1	101,2
Przeznaczone na sprzedaż lub wynajem <sup>a</sup>	a 79160	220902	4607123	58,2
For sale or rent <sup>a</sup>	b 62420	173437	3653504	58,5
	c 126,8	127,4	126,1	99,5
Spółdzielni mieszkaniowych.....	a 2707	7761	150743	55,7
Cooperative	b 2115	6116	118561	56,1
	c 128,0	126,9	127,1	99,3
Spółeczne czynszowe.....	a 1340	3760	68050	50,8
Public building society	b 1265	3383	60365	47,7
	c 105,9	111,1	112,7	106,5
Komunalne.....	a 1746	3899	74186	42,5
Municipal	b 1686	3725	68887	40,9
	c 103,6	104,7	107,7	103,9
Zakładów pracy.....	a 310	872	19581	63,2
Company	b 467	1633	30101	64,5
	c 66,4	53,4	65,1	98,0

a Bez budownictwa indywidualnego

a Excluding private construction



**TABL. 25 (34). MIESZKANIA ODDANE DO UŻYTKOWANIA WEDŁUG FORM BUDOWNICTWA  
I WOJEWÓDZTW (cd.)**

*DWELLINGS COMPLETED BY FORMS OF CONSTRUCTION AND VOIVODSHIPS (cont.)*

WYSZCZEGÓLNIENIE SPECIFICATION	Mieszkania Dwellings	Izby Rooms	Powierzchnia użytkowa mieszkań w m <sup>2</sup> Useful floor area of dwellings in m <sup>2</sup>	
			ogółem total	przeciętna 1 mieszkania average per 1 dwelling
a — 2016				
b — 2015				
c — 2015 = 100				
Dolnośląskie.....	a 16506	58638	1338273	81,1
	b 14035	51813	1240330	88,4
	c 117,6	113,2	107,9	91,7
Kujawsko-pomorskie.....	a 6262	27588	637314	101,8
	b 6714	28673	659598	98,2
	c 93,3	96,2	96,6	103,7
Lubelskie.....	a 7020	31095	714161	101,7
	b 6229	28422	656532	105,4
	c 112,7	109,4	108,8	96,5
Lubuskie .....	a 3583	14211	324633	90,6
	b 3233	13691	308325	95,4
	c 110,8	103,8	105,3	95,0
Łódzkie.....	a 7065	30886	790229	111,9
	b 7150	32067	804768	112,6
	c 98,8	96,3	98,2	99,4
Małopolskie.....	a 17379	68220	1655711	95,3
	b 14600	63000	1553380	106,4
	c 119,0	108,3	106,6	89,6
Mazowieckie.....	a 36049	125486	2975755	82,5
	b 29227	110885	2683114	91,8
	c 123,3	113,2	110,9	89,9
Opolskie.....	a 1768	8365	219608	124,2
	b 1723	8625	225434	130,8
	c 102,6	97,0	97,4	95,0

**TABL. 25 (34). MIESZKANIA ODDANE DO UŻYTKOWANIA WEDŁUG FORM BUDOWNICTWA  
I WOJEWÓDZTW (dok.)**

*DWELLINGS COMPLETED BY FORMS OF CONSTRUCTION AND VOIVODSHIPS (cont.)*

WYSZCZEGÓLNIENIE SPECIFICATION		Mieszkania <i>Dwellings</i>	Izby <i>Rooms</i>	Powierzchnia użytkowa mieszkań w m <sup>2</sup> <i>Useful floor area of dwellings in m<sup>2</sup></i>	
				ogółem <i>total</i>	przeciętna 1 mieszkania <i>average per 1 dwelling</i>
a — 2016					
b — 2015					
c — 2015 = 100					
Podkarpackie.....	a	7875	36984	843681	107,1
	b	7640	35682	828271	108,4
	c	103,1	103,6	101,9	98,8
Podlaskie.....	a	4699	20126	486219	103,5
	b	4762	19941	478626	100,5
	c	98,7	100,9	101,6	103,0
Pomorskie.....	a	13155	47817	1143192	86,9
	b	13182	47449	1137614	86,3
	c	99,8	100,8	100,5	100,7
Śląskie.....	a	11020	51329	1282697	116,4
	b	10152	48351	1215832	119,8
	c	108,6	106,2	105,5	97,2
Świętokrzyskie.....	a	3020	15145	348915	115,5
	b	3409	16237	371768	109,1
	c	88,6	93,3	93,9	105,9
Warmińsko-mazurskie .....	a	4571	17880	414028	90,6
	b	4310	17771	413443	95,9
	c	106,1	100,6	100,1	94,5
Wielkopolskie.....	a	16412	68028	1649581	100,5
	b	16068	66991	1652942	102,9
	c	102,1	101,5	99,8	97,7
Zachodniopomorskie.....	a	6941	25665	603069	86,9
	b	5277	21172	508659	96,4
	c	131,5	121,2	118,6	90,1

**TABL. 26 (35). MIESZKANIA ODDANE DO UŻYTKOWANIA WEDŁUG RODZAJÓW BUDYNKÓW**  
**DWELLINGS COMPLETED BY TYPES OF BUILDINGS**

WYSZCZEGÓLNIENIE <i>SPECIFICATION</i>	Ogółem <i>Grand total</i>	Z tego w budynkach <i>Of which in buildings</i>				
		mieszkalnych <sup>a</sup> <i>residential<sup>a</sup></i>				zbiorowego zamieszkania oraz w budynkach o innym przeznaczeniu niż mieszkalne residences for communities and non-residential buildings
		razem <i>total</i>	nowych <sup>b</sup> <i>new<sup>b</sup></i>	rozbudo- wanych <i>expanded</i>	uzyskanych z przebudowy pomieszczeń niemieszkalnych <i>from expansion of non-residential accommodations</i>	
<b>P O L S K A.....</b> a	<b>163325</b>	<b>162843</b>	<b>159463</b>	<b>1891</b>	<b>1489</b>	<b>482</b>
<b>P O L A N D</b> b	<b>647463</b>	<b>646123</b>	<b>634185</b>	<b>6873</b>	<b>5065</b>	<b>1340</b>
c	<b>15427066</b>	<b>15389983</b>	<b>15091304</b>	<b>176328</b>	<b>122351</b>	<b>37083</b>
d	<b>94,5</b>	<b>94,5</b>	<b>94,6</b>	<b>93,2</b>	<b>82,2</b>	<b>76,9</b>
Dolnośląskie..... a	16506	16295	16024	80	191	211
b	58638	58209	57347	323	539	429
c	1338273	1325872	1303724	8484	13664	12401
d	81,1	81,4	81,4	106,1	71,5	58,8
Kujawsko-pomorskie..... a	6262	6245	6091	41	113	17
b	27588	27532	26962	165	405	56
c	637314	635904	622455	3996	9453	1410
d	101,8	101,8	102,2	97,5	83,7	82,9
Lubelskie..... a	7020	7013	6842	60	111	7
b	31095	31055	30403	277	375	40
c	714161	712586	697386	7055	8145	1575
d	101,7	101,6	101,9	117,6	73,4	225,0
Lubuskie..... a	3583	3564	3427	21	116	19
b	14211	14155	13651	82	422	56
c	324633	323170	310290	2002	10878	1463
d	90,6	90,7	90,5	95,3	93,8	77,0
Łódzkie..... a	7065	7054	6860	135	59	11
b	30886	30829	30130	489	210	57
c	790229	788428	769089	13787	5552	1801
d	111,9	111,8	112,1	102,1	94,1	163,7
Małopolskie..... a	17379	17349	16853	420	76	30
b	68220	68128	66788	1073	267	92
c	1655711	1652907	1619145	27551	6211	2804
d	95,3	95,3	96,1	65,6	81,7	93,5
Mazowieckie..... a	36049	36013	35618	311	84	36
b	125486	125351	123778	1234	339	135
c	2975755	2972211	2928949	34970	8292	3544
d	82,5	82,5	82,2	112,4	98,7	98,4

a Bez budynków zbiorowego zamieszkania b Łącznie z tymi częściami budynków mieszkalnych realizowanych etapami, które nie były oddawane do użytkowania jako części pierwsze (liczba mieszkań — 1897; liczba izb — 5037; powierzchnia użytkowa — 99021m<sup>2</sup> przeciętna powierzchnia 1 mieszkania — 52,2m<sup>2</sup>) — patrz Uwagi metodyczne.

a Excluding residences for communities b Including these parts of new residential buildings realised in stages which have not been completed as a first part (number of dwellings —1897; number of rooms —5037; usable floor space — 99021m<sup>2</sup>; average useful floor area per dwelling — 52,2m<sup>2</sup>) — see Methodological notes.

**TABL. 26 (35). MIESZKANIA ODDANE DO UŻYTKOWANIA WEDŁUG RODZAJÓW BUDYNKÓW (dok.)**  
**DWELLINGS COMPLETED BY TYPES OF BUILDINGS (cont.)**

WYSZCZEGÓLNIENIE SPECIFICATION	Ogółem Grand total	Z tego w budynkach Of which in buildings				zbiorowego zamieszkania oraz w budynkach o innym przeznaczeniu niż mieszkalne residences for communities and non-residential buildings	
		mieszkalnych <sup>a</sup> residential <sup>a</sup>					
		razem total	nowych <sup>b</sup> new <sup>b</sup>	rozbudo- wanych expanded	uzyskanych z przebudowy pomieszczeń niemieszkalnych from expansion of non-residential accommodations		
Opolskie.....	a	1768	1765	1732	25	8	3
	b	8365	8356	8202	113	41	9
	c	219608	219399	215271	3018	1110	209
	d	124,2	124,3	124,3	120,7	138,8	69,7
Podkarpackie.....	a	7875	7867	7768	77	22	8
	b	36984	36958	36483	356	119	26
	c	843681	843116	831771	8610	2735	565
	d	107,1	107,2	107,1	111,8	124,3	70,6
Podlaskie.....	a	4699	4690	4632	30	28	9
	b	20126	20093	19828	129	136	33
	c	486219	485412	478547	3328	3537	807
	d	103,5	103,5	103,3	110,9	126,3	89,7
Pomorskie.....	a	13155	13126	13003	67	56	29
	b	47817	47731	47209	299	223	86
	c	1143192	1140524	1127084	7222	6218	2668
	d	86,9	86,9	86,7	107,8	111,0	92,0
Śląskie.....	a	11020	10989	10653	255	81	31
	b	51329	51227	49868	1019	340	102
	c	1282697	1280255	1248101	24404	7750	2442
	d	116,4	116,5	117,2	95,7	95,7	78,8
Świętokrzyskie.....	a	3020	3014	2940	63	11	6
	b	15145	15123	14821	237	65	22
	c	348915	348308	340521	6180	1607	607
	d	115,5	115,6	115,8	98,1	146,1	101,2
Warmińsko-mazurskie.....	a	4571	4565	4490	12	63	6
	b	17880	17855	17544	49	262	25
	c	414028	413293	406268	1207	5818	735
	d	90,6	90,5	90,5	100,6	92,3	122,5
Wielkopolskie.....	a	16412	16401	15867	182	352	11
	b	68028	67989	66404	632	953	39
	c	1649581	1648587	1610541	15707	22339	994
	d	100,5	100,5	101,5	86,3	63,5	90,4
Zachodniopomorskie.....	a	6941	6893	6663	112	118	48
	b	25665	25532	24767	396	369	133
	c	603069	600011	582162	8807	9042	3058
	d	86,9	87,0	87,4	78,6	76,6	63,7

a Bez budynków zbiorowego zamieszkania b Łącznie z tymi częściami budynków mieszkalnych realizowanych etapami, które nie były oddawane do użytkowania jako części pierwsze (liczba mieszkań — 843; liczba izb — 2434; powierzchnia użytkowa — 55409m<sup>2</sup> przeciętna powierzchnia 1 mieszkania — 65,7m<sup>2</sup>) — patrz Uwagi metodyczne.

a Excluding residences for communities b Including these parts of new residential buildings realised in stages which have not been completed as a first part (number of dwellings — 843; number of rooms — 2434; usable floor space — 55409m<sup>2</sup>; average useful floor area per dwelling — 65.7m<sup>2</sup>) — see Methodological notes.

**TABL. 27 (36). MIESZKANIA ODDANE DO UŻYTKOWANIA WEDŁUG REGIONÓW,  
WOJEWÓDZTW I PODREGIONÓW**

*DWELLINGS COMPLETED BY REGIONS, VOIVODSHIPS AND SUBREGIONS*

WYSZCZEGÓLNIENIE SPECIFICATION o — ogółem <i>total</i> m — miasta <i>urban areas</i> w — wieś <i>rural areas</i>	Mieszkania <i>Dwellings</i>	Izby <i>Rooms</i>	Powierzchnia użytkowa mieszkań w m <sup>2</sup> <i>Useful floor area of dwellings in m<sup>2</sup></i>	
			ogółem <i>total</i>	przeciętna 1 mieszkania <i>average per dwelling</i>
<b>P O L S K A.....</b> o	<b>163325</b>	<b>647463</b>	<b>15427066</b>	<b>94,5</b>
<b>P O L A N D</b> m	<b>107096</b>	<b>351161</b>	<b>7987294</b>	<b>74,6</b>
w	<b>56229</b>	<b>296302</b>	<b>7439772</b>	<b>132,3</b>
Regiony <i>Regions:</i>				
CENTRALNY..... o	43114	156372	3765984	87,3
m	32124	97914	2248989	70,0
w	10990	58458	1516995	138,0
POŁUDNIOWY..... o	28399	119549	2938408	103,5
m	19311	67307	1603312	83,0
w	9088	52242	1335096	146,9
WSCHODNI..... o	22614	103350	2392976	105,8
m	12746	46831	1032102	81,0
w	9868	56519	1360874	137,9
PÓŁNOCNO-ZACHODNI..... o	26936	107904	2577283	95,7
m	15803	53306	1202337	76,1
w	11133	54598	1374946	123,5
POŁUDNIOWO-ZACHODNI..... o	18274	67003	1557881	85,3
m	12699	40233	881946	69,5
w	5575	26770	675935	121,2
PÓŁNOCNY..... o	23988	93285	2194534	91,5
m	14413	45570	1018608	70,7
w	9575	47715	1175926	122,8
Województwa <i>Voivodships</i>				
<b>DOLNOŚLĄSKIE.....</b> o	<b>16506</b>	<b>58638</b>	<b>1338273</b>	<b>81,1</b>
m	11790	36671	790102	67,0
w	4716	21967	548171	116,2
Podregiony <i>Subregions:</i>				
jeleniogórski.....	1305	5420	140689	107,8
legnicko-głogowski .....	1284	5857	137294	106,9
wałbrzyski.....	1117	4756	118202	105,8
wrocławski .....	4325	18329	443227	102,5
m. Wrocław .....	8475	24276	498861	58,9
<b>KUJAWSKO-POMORSKIE.....</b> o	<b>6262</b>	<b>27588</b>	<b>637314</b>	<b>101,8</b>
m	3040	10583	229947	75,6
w	3222	17005	407367	126,4
Podregiony <i>Subregions:</i>				
bydgosko-toruński.....	3265	13264	300474	92,0
grudziądzki.....	926	4375	105045	113,4
inowrocławski.....	836	4099	93823	112,2
świecki.....	500	2380	55554	111,1
włocławski.....	735	3470	82418	112,1

**TABL. 27 (36). MIESZKANIA ODDANE DO UŻYTKOWANIA WEDŁUG REGIONÓW,  
WOJEWÓDZTW I PODREGIONÓW (cd.)**

*DWELLINGS COMPLETED BY REGIONS, VOIVODSHIPS AND SUBREGIONS (cont.)*

WYSZCZEGÓLNIENIE <i>SPECIFICATION</i>	Mieszkania <i>Dwellings</i>	Izby <i>Rooms</i>	Powierzchnia użytkowa mieszkań w m <sup>2</sup> <i>Useful floor area of dwellings in m<sup>2</sup></i>	
			ogółem <i>total</i>	przeciętna 1 mieszkania <i>average per dwelling</i>
o — ogółem <i>total</i>				
m — miasta <i>urban areas</i>				
w — wieś <i>rural areas</i>				
<b>LUBELSKIE</b> .....	<b>7020</b>	<b>31095</b>	<b>714161</b>	<b>101,7</b>
o				
m	4035	14388	309178	76,6
w	2985	16707	404983	135,7
Podregiony <i>Subregions</i> :				
bialski.....	830	4060	93740	112,9
chełmsko-zamojski.....	1182	5964	142010	120,1
lubelski.....	3822	15115	341985	89,5
puławski.....	1186	5956	136426	115,0
<b>LUBUSKIE</b> .....	<b>3583</b>	<b>14211</b>	<b>324633</b>	<b>90,6</b>
o				
m	2516	8662	190292	75,6
w	1067	5549	134341	125,9
Podregiony <i>Subregions</i> :				
gorzowski.....	1242	5029	111005	89,4
zielonogórski.....	2341	9182	213628	91,3
<b>ŁÓDZKIE</b> .....	<b>7065</b>	<b>30886</b>	<b>790229</b>	<b>111,9</b>
o				
m	4039	14658	363652	90,0
w	3026	16228	426577	141,0
Podregiony <i>Subregions</i> :				
łódzki.....	1511	7084	197770	130,9
piotrkowski.....	1675	8263	198579	118,6
sieradzki.....	1063	5319	141821	133,4
skierniewicki.....	750	3573	91145	121,5
m. Łódź.....	2066	6647	160914	77,9
<b>MAŁOPOLSKIE</b> .....	<b>17379</b>	<b>68220</b>	<b>1655711</b>	<b>95,3</b>
o				
m	11672	34887	804279	68,9
w	5707	33333	851432	149,2
Podregiony <i>Subregions</i> :				
krakowski.....	2993	16492	421724	140,9
nowosądecki.....	1365	7891	199897	146,4
oświęcimski.....	1286	6923	171681	133,5
tarnowski.....	1311	6927	166724	127,2
nowotarski.....	1061	5615	157732	148,7
m. Kraków.....	9363	24372	537953	57,5
<b>MAZOWIECKIE</b> .....	<b>36049</b>	<b>125486</b>	<b>2975755</b>	<b>82,5</b>
o				
m	28085	83256	1885337	67,1
w	7964	42230	1090418	136,9
Podregiony <i>Subregions</i> :				
ciechanowski.....	1038	4527	100765	97,1
ostrołęcki.....	1172	5976	145994	124,6
radomski.....	1650	8303	197796	119,9
siedlecki.....	1069	4860	112403	105,1
płocki.....	1134	4622	110818	97,7
warszawski wschodni.....	5318	21663	527318	99,2
warszawski zachodni.....	4549	21872	588149	129,3
m. Warszawa.....	20119	53663	1192512	59,3

**TABL. 27 (36). MIESZKANIA ODDANE DO UŻYTKOWANIA WEDŁUG REGIONÓW,  
WOJEWÓDZTW I PODREGIONÓW (cd.)**

*DWELLINGS COMPLETED BY REGIONS, VOIVODSHIPS AND SUBREGIONS (cont.)*

WYSZCZEGÓLNIENIE <i>SPECIFICATION</i>	Mieszkania <i>Dwellings</i>	Izby <i>Rooms</i>	Powierzchnia użytkowa mieszkań w m <sup>2</sup> <i>Useful floor area of dwellings in m<sup>2</sup></i>	
			ogółem <i>total</i>	przeciętna 1 mieszkania <i>average per dwelling</i>
o — ogółem <i>total</i>				
m — miasta <i>urban areas</i>				
w — wieś <i>rural areas</i>				
<b>OPOLSKIE.....</b>	<b>1768</b>	<b>8365</b>	<b>219608</b>	<b>124,2</b>
m	909	3562	91844	101,0
w	859	4803	127764	148,7
Podregiony <i>Subregions</i> :				
nyski.....	576	2885	75184	130,5
opolski.....	1192	5480	144424	121,2
<b>PODKARPACKIE .....</b>	<b>7875</b>	<b>36984</b>	<b>843681</b>	<b>107,1</b>
m	4300	16253	351577	81,8
w	3575	20731	492104	137,7
Podregiony <i>Subregions</i> :				
krośnieński.....	1074	6008	142034	132,2
przemyski.....	782	4398	105755	135,2
rzeszowski.....	4492	18433	397260	88,4
tarnobrzeski.....	1527	8145	198632	130,1
<b>PODLASKIE.....</b>	<b>4699</b>	<b>20126</b>	<b>486219</b>	<b>103,5</b>
m	3211	11457	259577	80,8
w	1488	8669	226642	152,3
Podregiony <i>Subregions</i> :				
białostocki.....	2781	11216	266894	96,0
łomżyński.....	1079	5373	135272	125,4
suwalski.....	839	3537	84053	100,2
<b>POMORSKIE.....</b>	<b>13155</b>	<b>47817</b>	<b>1143192</b>	<b>86,9</b>
m	8710	26093	595653	68,4
w	4445	21724	547539	123,2
Podregiony <i>Subregions</i> :				
chojnicki.....	692	3270	86146	124,5
gdański.....	3562	16299	404648	113,6
słupski.....	1317	5645	135664	103,0
starogardzki.....	1243	5148	123371	99,3
trójmiejski.....	6341	17455	393363	62,0
<b>ŚLĄSKIE .....</b>	<b>11020</b>	<b>51329</b>	<b>1282697</b>	<b>116,4</b>
m	7639	32420	799033	104,6
w	3381	18909	483664	143,1
Podregiony <i>Subregions</i> :				
bielski.....	2076	10231	249621	120,2
bytomski.....	792	4076	103244	130,4
częstochowski.....	1214	6092	160958	132,6
gliwicki.....	923	4270	105005	113,8
katowicki.....	2236	7392	176298	78,8
rybnicki.....	1422	7458	182279	128,2
sosnowiecki.....	1070	5038	133670	124,9
tyski .....	1287	6772	171622	133,4

**TABL. 27 (36). MIESZKANIA ODDANE DO UŻYTKOWANIA WEDŁUG REGIONÓW,  
WOJEWÓDZTW I PODREGIONÓW (dok.)**

*DWELLINGS COMPLETED BY REGIONS, VOIVODSHIPS AND SUBREGIONS (cont.)*

WYSZCZEGÓLNIENIE SPECIFICATION	Mieszkania Dwellings	Izby Rooms	Powierzchnia użytkowa mieszkań w m <sup>2</sup> Useful floor area of dwellings in m <sup>2</sup>		
			ogółem total	przeciętna 1 mieszkania average per dwelling	
o — ogółem <i>total</i>					
m — miasta <i>urban areas</i>					
w — wieś <i>rural areas</i>					
<b>ŚWIĘTOKRZYSKIE.....</b>	<b>o</b>	<b>3020</b>	<b>15145</b>	<b>348915</b>	<b>115,5</b>
	m	1200	4733	111770	93,1
	w	1820	10412	237145	130,3
Podregiony <i>Subregions:</i>					
kielecki .....		2072	9760	219079	105,7
sandomiersko-jędrzejowski .....		948	5385	129836	137,0
<b>WARMIŃSKO-MAZURSKIE.....</b>	<b>o</b>	<b>4571</b>	<b>17880</b>	<b>414028</b>	<b>90,6</b>
	m	2663	8894	193008	72,5
	w	1908	8986	221020	115,8
Podregiony <i>Subregions:</i>					
elbląski.....		1322	5449	129948	98,3
ełcki.....		1174	4129	94105	80,2
olsztyński.....		2075	8302	189975	91,6
<b>WIELKOPOLSKIE.....</b>	<b>o</b>	<b>16412</b>	<b>68028</b>	<b>1649581</b>	<b>100,5</b>
	m	8146	28349	644450	79,1
	w	8266	39679	1005131	121,6
Podregiony <i>Subregions:</i>					
kaliski .....		1843	8762	212365	115,2
koniński.....		2371	10721	244535	103,1
leszczyński.....		2386	10375	261678	109,7
pilski.....		1140	4996	126940	111,4
poznański.....		5757	24346	612747	106,4
m. Poznań.....		2915	8828	191316	65,6
<b>ZACHODNIOPOMORSKIE .....</b>	<b>o</b>	<b>6941</b>	<b>25665</b>	<b>603069</b>	<b>86,9</b>
	m	5141	16295	367595	71,5
	w	1800	9370	235474	130,8
Podregiony <i>Subregions:</i>					
koszaliński.....		1716	6518	153497	89,5
szczecinecko-pyrzycki.....		844	3863	96988	114,9
szczeciński .....		1426	6659	168503	118,2
m. Szczecin.....		2955	8625	184081	62,3



**TABL. 28 (37). MIESZKANIA ODDANE DO UŻYTKOWANIA W BUDOWNICTWIE INDYWIDUALNYM**  
**DWELLINGS COMPLETED IN THE PRIVATE CONSTRUCTION**

WYSZCZEGÓLNIENIE <i>SPECIFICATION</i>	Mieszkania <i>Dwellings</i>	Izby <i>Rooms</i>	Powierzchnia użytkowa mieszkań w m <sup>2</sup> <i>Useful floor area of dwellings in m<sup>2</sup></i>	
			ogółem <i>total</i>	przeciętna 1 mieszkania <i>average per dwelling</i>
o — ogółem <i>total</i>				
m — miasta <i>urban areas</i>				
w — wieś <i>rural areas</i>				
<b>OGÓŁEM TOTAL</b>				
<b>P O L S K A..... o</b>	<b>78062</b>	<b>410269</b>	<b>10507383</b>	<b>134,6</b>
<b>P O L A N D m</b>	<b>29453</b>	<b>140494</b>	<b>3656614</b>	<b>124,2</b>
<b>w</b>	<b>48609</b>	<b>269775</b>	<b>6850769</b>	<b>140,9</b>
Dolnośląskie..... o	5325	26697	689906	129,6
m	2113	9536	247958	117,3
w	3212	17161	441948	137,6
Kujawsko-pomorskie..... o	4025	21011	509601	126,6
m	1004	4770	117967	117,5
w	3021	16241	391634	129,6
Lubelskie..... o	4400	23331	563963	128,2
m	1444	6786	162378	112,5
w	2956	16545	401585	135,9
Lubuskie..... o	1791	9070	220576	123,2
m	782	3768	91884	117,5
w	1009	5302	128692	127,5
Łódzkie..... o	5035	25536	672712	133,6
m	2029	9397	248551	122,5
w	3006	16139	424161	141,1
Małopolskie..... o	8308	44936	1157790	139,4
m	2830	12793	334420	118,2
w	5478	32143	823370	150,3
Mazowieckie..... o	11372	59437	1574293	138,4
m	4593	21484	584912	127,3
w	6779	37953	989381	145,9
Opolskie..... o	1300	7053	190689	146,7
m	490	2444	66881	136,5
w	810	4609	123808	152,8
Podkarpackie..... o	5237	29250	698679	133,4
m	1731	8774	211913	122,4
w	3506	20476	486766	138,8
Podlaskie..... o	2176	12597	339977	156,2
m	736	4182	119288	162,1
w	1440	8415	220689	153,3
Pomorskie..... o	4717	24507	646831	137,1
m	1600	7321	193481	120,9
w	3117	17186	453350	145,4
Śląskie..... o	7426	40457	1045947	140,8
m	4078	21733	566837	139,0
w	3348	18724	479110	143,1
Świętokrzyskie..... o	2388	13468	315805	132,2
m	569	3061	78769	138,4
w	1819	10407	237036	130,3
Warmińsko-mazurskie..... o	2399	11690	297170	123,9
m	980	4039	101617	103,7
w	1419	7651	195553	137,8
Wielkopolskie..... o	9055	46088	1194448	131,9
m	2955	13937	361811	122,4
w	6100	32151	832637	136,5
Zachodniopomorskie..... o	3108	15141	388996	125,2
m	1519	6469	167947	110,6
w	1589	8672	221049	139,1

**TABL. 28 (37). MIESZKANIA ODDANE DO UŻYTKOWANIA W BUDOWNICTWIE INDYWIDUALNYM (cd.)**  
**DWELLINGS COMPLETED IN THE PRIVATE CONSTRUCTION (cont.)**

WYSZCZEGÓLNIENIE SPECIFICATION	Mieszkania Dwellings	Izby Rooms	Powierzchnia użytkowa mieszkań w m <sup>2</sup> Useful floor area of dwellings in m <sup>2</sup>		
			ogółem total	przeciętna 1 mieszkania average per dwelling	
o — ogółem <i>total</i>					
m — miasta <i>urban areas</i>					
w — wieś <i>rural areas</i>					
<b>MIESZKANIA PRZEZNACZONE NA UŻYTEK WŁASNY INWESTORA</b> <i>DWELLINGS DESIGNATED FOR THE OWN USE OF THE INVESTOR</i>					
<b>P O L S K A.....</b>	<b>o</b>	<b>65706</b>	<b>368441</b>	<b>9579620</b>	<b>145,8</b>
<b>P O L A N D</b>	<b>m</b>	<b>19669</b>	<b>109764</b>	<b>2984855</b>	<b>151,8</b>
	<b>w</b>	<b>46037</b>	<b>258677</b>	<b>6594765</b>	<b>143,2</b>
Dolnośląskie.....	o	4068	22401	596150	146,5
	m	1183	6510	181890	153,8
	w	2885	15891	414260	143,6
Kujawsko-pomorskie.....	o	3595	19646	481832	134,0
	m	719	3974	99810	138,8
	w	2876	15672	382022	132,8
Lubelskie.....	o	3690	20952	519412	140,8
	m	829	4773	125363	151,2
	w	2861	16179	394049	137,7
Lubuskie.....	o	1537	8196	202915	132,0
	m	588	3116	79108	134,5
	w	949	5080	123807	130,5
Łódzkie.....	o	4287	23211	620724	144,8
	m	1310	7191	200035	152,7
	w	2977	16020	420689	141,3
Małopolskie.....	o	7050	40898	1066920	151,3
	m	1778	9750	265557	149,4
	w	5272	31148	801363	152,0
Mazowieckie.....	o	9326	52260	1411592	151,4
	m	2814	15696	456509	162,2
	w	6512	36564	955083	146,7
Opolskie.....	o	1122	6421	176442	157,3
	m	333	1900	54668	164,2
	w	789	4521	121774	154,3
Podkarpackie.....	o	4787	27884	670944	140,2
	m	1304	7526	186790	143,2
	w	3483	20358	484154	139,0
Podlaskie.....	o	2017	11854	322211	159,7
	m	644	3756	109127	169,5
	w	1373	8098	213084	155,2
Pomorskie.....	o	3688	20828	566514	153,6
	m	910	5180	147756	162,4
	w	2778	15648	418758	150,7
Śląskie.....	o	6870	38455	1001069	145,7
	m	3566	19967	526729	147,7
	w	3304	18488	474340	143,6
Świętokrzyskie.....	o	2305	13171	308766	134,0
	m	489	2777	72027	147,3
	w	1816	10394	236739	130,4
Warmińsko-mazurskie.....	o	1755	9672	253163	144,3
	m	412	2263	63485	154,1
	w	1343	7409	189678	141,2
Wielkopolskie.....	o	7332	39933	1049636	143,2
	m	1957	10740	290453	148,4
	w	5375	29193	759183	141,2
Zachodniopomorskie.....	o	2277	12659	331330	145,5
	m	833	4645	125548	150,7
	w	1444	8014	205782	142,5

**TABL. 28 (37). MIESZKANIA ODDANE DO UŻYTKOWANIA W BUDOWNICTWIE INDYWIDUALNYM (dok.)**  
*DWELLINGS COMPLETED IN THE PRIVATE CONSTRUCTION (cont.)*

WYSZCZEGÓLNIENIE SPECIFICATION	Mieszkania Dwellings	Izby Rooms	Powierzchnia użytkowa mieszkań w m <sup>2</sup> Useful floor area of dwellings in m <sup>2</sup>		
			ogółem total	przeciętna 1 mieszkania average per dwelling	
<b>MIESZKANIA PRZEZNACZONE NA SPRZEDAŻ LUB WYNAJEM</b> <i>DWELLINGS DESIGNATED FOR SALE OR RENT</i>					
<b>P O L S K A.....</b>	<b>o</b>	<b>12356</b>	<b>41828</b>	<b>927763</b>	<b>75,1</b>
<b>P O L A N D</b>	<b>m</b>	<b>9784</b>	<b>30730</b>	<b>671759</b>	<b>68,7</b>
	<b>w</b>	<b>2572</b>	<b>11098</b>	<b>256004</b>	<b>99,5</b>
Dolnośląskie.....	o	1257	4296	93756	74,6
	m	930	3026	66068	71,0
	w	327	1270	27688	84,7
Kujawsko-pomorskie.....	o	430	1365	27769	64,6
	m	285	796	18157	63,7
	w	145	569	9612	66,3
Lubelskie.....	o	710	2379	44551	62,7
	m	615	2013	37015	60,2
	w	95	366	7536	79,3
Lubuskie.....	o	254	874	17661	69,5
	m	194	652	12776	65,9
	w	60	222	4885	81,4
Łódzkie.....	o	748	2325	51988	69,5
	m	719	2206	48516	67,5
	w	29	119	3472	119,7
Małopolskie.....	o	1258	4038	90870	72,2
	m	1052	3043	68863	65,5
	w	206	995	22007	106,8
Mazowieckie.....	o	2046	7177	162701	79,5
	m	1779	5788	128403	72,2
	w	267	1389	34298	128,5
Opolskie.....	o	178	632	14247	80,0
	m	157	544	12213	77,8
	w	21	88	2034	96,9
Podkarpackie.....	o	450	1366	27735	61,6
	m	427	1248	25123	58,8
	w	23	118	2612	113,6
Podlaskie.....	o	159	743	17766	111,7
	m	92	426	10161	110,4
	w	67	317	7605	113,5
Pomorskie.....	o	1029	3679	80317	78,1
	m	690	2141	45725	66,3
	w	339	1538	34592	102,0
Śląskie.....	o	556	2002	44878	80,7
	m	512	1766	40108	78,3
	w	44	236	4770	108,4
Świętokrzyskie.....	o	83	297	7039	84,8
	m	80	284	6742	84,3
	w	3	13	297	99,0
Warmińsko-mazurskie.....	o	644	2018	44007	68,3
	m	568	1776	38132	67,1
	w	76	242	5875	77,3
Wielkopolskie.....	o	1723	6155	144812	84,0
	m	998	3197	71358	71,5
	w	725	2958	73454	101,3
Zachodniopomorskie.....	o	831	2482	57666	69,4
	m	686	1824	42399	61,8
	w	145	658	15267	105,3

**TABL. 29 (38). MIESZKANIA ODDANE DO UŻYTKOWANIA W BUDOWNICTWIE  
PRZEZNACZONYM NA SPRZEDAŻ LUB WYNAJEM  
DWELLINGS COMPLETED IN THE CONSTRUCTION FOR SALE OR RENT**

WYSZCZEGÓLNIENIE <i>SPECIFICATION</i>	Mieszkania <i>Dwellings</i>	Izby <i>Rooms</i>	Powierzchnia użytkowa mieszkań w m <sup>2</sup> <i>Useful floor area of dwellings in m<sup>2</sup></i>	
			ogółem <i>total</i>	przeciętna 1 mieszkania <i>average per dwelling</i>
o — ogółem <i>total</i>				
m — miasta <i>urban areas</i>				
w — wieś <i>rural areas</i>				
<b>P O L S K A..... o</b>	<b>79160</b>	<b>220902</b>	<b>4607123</b>	<b>58,2</b>
<b>P O L A N D m</b>	<b>71833</b>	<b>195061</b>	<b>4032532</b>	<b>56,1</b>
w	7327	25841	574591	78,4
Dolnośląskie..... o	10672	30539	620221	58,1
m	9193	25804	515927	56,1
w	1479	4735	104294	70,5
Kujawsko-pomorskie..... o	2071	6110	119325	57,6
m	1923	5489	105857	55,0
w	148	621	13468	91,0
Lubelskie..... o	2152	6470	124470	57,8
m	2132	6348	121771	57,1
w	20	122	2699	135,0
Lubuskie..... o	1592	4681	94494	59,4
m	1547	4463	89780	58,0
w	45	218	4714	104,8
Łódzkie..... o	1771	4756	105997	59,9
m	1754	4677	103785	59,2
w	17	79	2212	130,1
Małopolskie..... o	8736	22503	482064	55,2
m	8508	21321	454122	53,4
w	228	1182	27942	122,6
Mazowieckie..... o	23344	62743	1334327	57,2
m	22253	58657	1238114	55,6
w	1091	4086	96213	88,2
Opolskie..... o	448	1268	28109	62,7
m	399	1074	24153	60,5
w	49	194	3956	80,7
Podkarpackie..... o	2090	6227	116644	55,8
m	2021	5972	111306	55,1
w	69	255	5338	77,4
Podlaskie..... o	2277	6798	133606	58,7
m	2229	6544	127653	57,3
w	48	254	5953	124,0
Pomorskie..... o	7952	21981	470508	59,2
m	6645	17490	377101	56,7
w	1307	4491	93407	71,5
Śląskie..... o	3431	10390	227515	66,3
m	3399	10209	223115	65,6
w	32	181	4400	137,5
Świętokrzyskie..... o	485	1291	26236	54,1
m	484	1286	26127	54,0
w	1	5	109	109,0
Warmińsko-mazurskie..... o	2005	5726	107990	53,9
m	1541	4449	83645	54,3
w	464	1277	24345	52,5
Wielkopolskie..... o	7002	20952	437568	62,5
m	4882	13506	266390	54,6
w	2120	7446	171178	80,7
Zachodniopomorskie..... o	3132	8467	178049	56,8
m	2923	7772	163686	56,0
w	209	695	14363	68,7

**TABL. 30 (39). MIESZKANIA ODDANE DO UŻYTKOWANIA W BUDOWNICTWIE SPÓLDZIELCZYM**  
*DWELLINGS COMPLETED IN THE COOPERATIVE CONSTRUCTION*

WYSZCZEGÓLNIENIE <i>SPECIFICATION</i>	Mieszkania <i>Dwellings</i>	Izby <i>Rooms</i>	Powierzchnia użytkowa mieszkań w m <sup>2</sup> <i>Useful floor area of dwellings in m<sup>2</sup></i>	
			ogółem <i>total</i>	przeciętna 1 mieszkania <i>average per dwelling</i>
o — ogółem <i>total</i>				
m — miasta <i>urban areas</i>				
w — wieś <i>rural areas</i>				
<b>P O L S K A.....</b> o	<b>2707</b>	<b>7761</b>	<b>150743</b>	<b>55,7</b>
<b>P O L A N D</b> m	<b>2699</b>	<b>7737</b>	<b>150223</b>	<b>55,7</b>
w	<b>8</b>	<b>24</b>	<b>520</b>	<b>65,0</b>
Dolnośląskie..... o	173	517	9952	57,5
m	165	493	9432	57,2
w	8	24	520	65,0
Lubelskie..... o	411	1146	22943	55,8
m	411	1146	22943	55,8
Lubuskie..... o	106	278	4916	46,4
m	106	278	4916	46,4
Łódzkie..... o	48	156	2511	52,3
m	48	156	2511	52,3
Małopolskie..... o	129	297	6478	50,2
m	129	297	6478	50,2
Mazowieckie..... o	737	2080	41932	56,9
m	737	2080	41932	56,9
Podkarpackie..... o	524	1471	27512	52,5
m	524	1471	27512	52,5
Podlaskie..... o	61	226	3756	61,6
m	61	226	3756	61,6
Pomorskie..... o	161	521	10986	68,2
m	161	521	10986	68,2
Śląskie..... o	25	84	1426	57,0
m	25	84	1426	57,0
Świętokrzyskie..... o	98	314	5285	53,9
m	98	314	5285	53,9
Warmińsko-mazurskie..... o	31	66	1550	50,0
m	31	66	1550	50,0
Wielkopolskie..... o	106	358	6290	59,3
m	106	358	6290	59,3
Zachodniopomorskie..... o	97	247	5206	53,7
m	97	247	5206	53,7

TABL. 31 (40). MIESZKANIA ODDANE DO UŻYTKOWANIA W BUDOWNICTWIE

## SPOŁECZNYM CZYNSZOWYM

## DWELLINGS COMPLETED IN THE PUBLIC BUILDING SOCIETY CONSTRUCTION

WYSZCZEGÓLNIENIE <i>SPECIFICATION</i>	Mieszkania <i>Dwellings</i>	Izby <i>Rooms</i>	Powierzchnia użytkowa mieszkań w m <sup>2</sup> <i>Useful floor area of dwellings in m<sup>2</sup></i>	
			ogółem <i>total</i>	przeciętna 1 mieszkania <i>average per dwelling</i>
o — ogółem <i>total</i>				
m — miasta <i>urban areas</i>				
w — wieś <i>rural areas</i>				
<b>P O L S K A.....</b> o	<b>1340</b>	<b>3760</b>	<b>68050</b>	<b>50,8</b>
<b>P O L A N D</b> m	<b>1340</b>	<b>3760</b>	<b>68050</b>	<b>50,8</b>
Dolnośląskie..... o	248	718	13801	55,6
m	248	718	13801	55,6
Kujawsko-pomorskie..... o	89	255	4255	47,8
m	89	255	4255	47,8
Lubelskie..... o	28	64	1444	51,6
m	28	64	1444	51,6
Łódzkie..... o	8	14	318	39,8
m	8	14	318	39,8
Małopolskie..... o	154	378	6920	44,9
m	154	378	6920	44,9
Mazowieckie..... o	15	29	532	35,5
m	15	29	532	35,5
Opolskie..... o	20	44	810	40,5
m	20	44	810	40,5
Podlaskie..... o	69	218	3532	51,2
m	69	218	3532	51,2
Pomorskie..... o	204	496	10185	49,9
m	204	496	10185	49,9
Śląskie..... o	58	190	3286	56,7
m	58	190	3286	56,7
Warmińsko-mazurskie..... o	48	148	2704	56,3
m	48	148	2704	56,3
Wielkopolskie..... o	74	191	3672	49,6
m	74	191	3672	49,6
Zachodniopomorskie..... o	325	1015	16591	51,0
m	325	1015	16591	51,0

**TABL. 32 (41). MIESZKANIA ODDANE DO UŻYTKOWANIA W BUDOWNICTWIE KOMUNALNYM**  
**DWELLINGS COMPLETED IN THE MUNICIPAL CONSTRUCTION**

WYSZCZEGÓLNIENIE <i>SPECIFICATION</i>	Mieszkania <i>Dwellings</i>	Izby <i>Rooms</i>	Powierzchnia użytkowa mieszkań w m <sup>2</sup> <i>Useful floor area of dwellings in m<sup>2</sup></i>	
			ogółem <i>total</i>	przeciętna 1 mieszkania <i>average per dwelling</i>
o — ogółem <i>total</i>				
m — miasta <i>urban areas</i>				
w — wieś <i>rural areas</i>				
<b>P O L S K A.....</b>	<b>1746</b>	<b>3899</b>	<b>74186</b>	<b>42,5</b>
<b>P O L A N D</b>	<b>1490</b>	<b>3358</b>	<b>63930</b>	<b>42,9</b>
	<b>256</b>	<b>541</b>	<b>10256</b>	<b>40,1</b>
Dolnośląskie.....	72	122	3160	43,9
	71	120	2984	42,0
	1	2	176	176,0
Kujawsko-pomorskie.....	71	172	2886	40,6
	21	48	1058	50,4
	50	124	1828	36,6
Lubelskie.....	29	84	1341	46,2
	20	44	642	32,1
	9	40	699	77,7
Lubuskie.....	92	174	4234	46,0
	80	150	3642	45,5
	12	24	592	49,3
Łódzkie.....	178	342	7278	40,9
	176	336	7144	40,6
	2	6	134	67,0
Małopolskie.....	48	84	2010	41,9
	48	84	2010	41,9
Mazowieckie.....	427	901	17773	41,6
	337	734	13965	41,4
	90	167	3808	42,3
Podkarpackie.....	24	36	846	35,3
	24	36	846	35,3
Podlaskie.....	116	287	5348	46,1
	116	287	5348	46,1
Pomorskie.....	120	311	4624	38,5
	99	264	3842	38,8
	21	47	782	37,2
Śląskie.....	76	184	3585	47,2
	76	184	3585	47,2
Świętokrzyskie.....	49	72	1589	32,4
	49	72	1589	32,4
Warmińsko-mazurskie.....	47	94	1905	40,5
	23	42	923	40,1
	24	52	982	40,9
Wielkopolskie.....	150	361	6152	41,0
	105	285	4959	47,2
	45	76	1193	26,5
Zachodniopomorskie.....	247	675	11455	46,4
	245	672	11393	46,5
	2	3	62	31,0

**TABL. 33 (42). MIESZKANIA ODDANE DO UŻYTKOWANIA W BUDOWNICTWIE ZAKŁADOWYM**  
*DWELLINGS COMPLETED IN THE COMPANY CONSTRUCTION*

WYSZCZEGÓLNIENIE <i>SPECIFICATION</i>	Mieszkania <i>Dwellings</i>	Izby <i>Rooms</i>	Powierzchnia użytkowa mieszkań w m <sup>2</sup> <i>Useful floor area of dwellings in m<sup>2</sup></i>	
			ogółem <i>total</i>	przeciętna 1 mieszkania <i>average per dwelling</i>
o — ogółem <i>total</i>				
m — miasta <i>urban areas</i>				
w — wieś <i>rural areas</i>				
<b>P O L S K A..... o</b>	<b>310</b>	<b>872</b>	<b>19581</b>	<b>63,2</b>
<b>P O L A N D m</b>	<b>281</b>	<b>751</b>	<b>15945</b>	<b>56,7</b>
<b>w</b>	<b>29</b>	<b>121</b>	<b>3636</b>	<b>125,4</b>
Dolnośląskie..... o	16	45	1233	77,1
w	16	45	1233	77,1
Kujawsko-pomorskie..... o	6	40	1247	207,8
m	3	21	810	270,0
w	3	19	437	145,7
Lubuskie..... o	2	8	413	206,5
m	1	3	70	70,0
w	1	5	343	343,0
Łódzkie..... o	25	82	1413	56,5
m	24	78	1343	56,0
w	1	4	70	70,0
Małopolskie..... o	4	22	449	112,3
m	3	14	329	109,7
w	1	8	120	120,0
Mazowieckie..... o	154	296	6898	44,8
m	150	272	5882	39,2
w	4	24	1016	254,0
Pomorskie..... o	1	1	58	58,0
m	1	1	58	58,0
Śląskie..... o	4	24	938	234,5
m	3	20	784	261,3
w	1	4	154	154,0
Warmińsko-mazurskie..... o	41	156	2709	66,1
m	40	150	2569	64,2
w	1	6	140	140,0
Wielkopolskie..... o	25	78	1451	58,0
m	24	72	1328	55,3
w	1	6	123	123,0
Zachodniopomorskie..... o	32	120	2772	86,6
m	32	120	2772	86,6



**TABL. 34 (43). MIESZKANIA ODDANE DO UŻYTKOWANIA (BEZ BUDOWNICTWA INDYWIDUALNEGO)**  
**DWELLINGS COMPLETED (EXCLUDING PRIVATE CONSTRUCTION)**

WYSZCZEGÓLNIENIE SPECIFICATION	Mieszkania Dwellings	Izby Rooms	Powierzchnia użytkowa mieszkań w m <sup>2</sup> Useful floor area of dwellings in m <sup>2</sup>	
			ogółem total	przeciętna 1 mieszkania average per dwelling
o — ogółem total				
m — miasta urban areas				
w — wieś rural areas				
<b>P O L S K A.....</b> o	<b>85263</b>	<b>237194</b>	<b>4919683</b>	<b>57,7</b>
<b>P O L A N D</b> m	<b>77643</b>	<b>210667</b>	<b>4330680</b>	<b>55,8</b>
w	<b>7620</b>	<b>26527</b>	<b>589003</b>	<b>77,3</b>
Dolnośląskie..... o	11181	31941	648367	58,0
m	9677	27135	542144	56,0
w	1504	4806	106223	70,6
Kujawsko-pomorskie..... o	2237	6577	127713	57,1
m	2036	5813	111980	55,0
w	201	764	15733	78,3
Lubelskie..... o	2620	7764	150198	57,3
m	2591	7602	146800	56,7
w	29	162	3398	117,2
Lubuskie..... o	1792	5141	104057	58,1
m	1734	4894	98408	56,8
w	58	247	5649	97,4
Łódzkie..... o	2030	5350	117517	57,9
m	2010	5261	115101	57,3
w	20	89	2416	120,8
Małopolskie..... o	9071	23284	497921	54,9
m	8842	22094	469859	53,1
w	229	1190	28062	122,5
Mazowieckie..... o	24677	66049	1401462	56,8
m	23492	61772	1300425	55,4
w	1185	4277	101037	85,3
Opolskie..... o	468	1312	28919	61,8
m	419	1118	24963	59,6
w	49	194	3956	80,7
Podkarpackie..... o	2638	7734	145002	55,0
m	2569	7479	139664	54,4
w	69	255	5338	77,4
Podlaskie..... o	2523	7529	146242	58,0
m	2475	7275	140289	56,7
w	48	254	5953	124,0
Pomorskie..... o	8438	23310	496361	58,8
m	7110	18772	402172	56,6
w	1328	4538	94189	70,9
Śląskie..... o	3594	10872	236750	65,9
m	3561	10687	232196	65,2
w	33	185	4554	138,0
Świętokrzyskie..... o	632	1677	33110	52,4
m	631	1672	33001	52,3
w	1	5	109	109,0
Warmińsko-mazurskie..... o	2172	6190	116858	53,8
m	1683	4855	91391	54,3
w	489	1335	25467	52,1
Wielkopolskie..... o	7357	21940	455133	61,9
m	5191	14412	282639	54,4
w	2166	7528	172494	79,6
Zachodniopomorskie..... o	3833	10524	214073	55,8
m	3622	9826	199648	55,1
w	211	698	14425	68,4

**TABL. 35 (44). MIESZKANIA ODDANE DO UŻYTKOWANIA WEDŁUG LICZBY IZB  
(BEZ BUDOWNICTWA INDYWIDUALNEGO)**

*DWELLINGS COMPLETED BY NUMBER OF ROOMS (EXCLUDING PRIVATE CONSTRUCTION)*

WOJEWÓDZTWA VOIVODSHIPS o — ogółem <i>total</i> m — miasta <i>urban areas</i> w — wieś <i>rural areas</i>	Ogółem <i>Total</i>	O liczbie izb <i>With specified number of rooms</i>							
		1	2	3	4	5	6	7	8 i więcej <i>and more</i>
<b>P O L S K A.....</b> o	<b>85263</b>	<b>6350</b>	<b>30712</b>	<b>31029</b>	<b>11921</b>	<b>3576</b>	<b>1223</b>	<b>272</b>	<b>180</b>
<b>P O L A N D</b> m	<b>77643</b>	<b>6071</b>	<b>29110</b>	<b>28501</b>	<b>10414</b>	<b>2479</b>	<b>798</b>	<b>171</b>	<b>99</b>
w	<b>7620</b>	<b>279</b>	<b>1602</b>	<b>2528</b>	<b>1507</b>	<b>1097</b>	<b>425</b>	<b>101</b>	<b>81</b>
Dolnośląskie..... o	11181	820	3334	4751	1492	555	173	31	25
m	9677	657	3042	4241	1237	348	102	29	21
w	1504	163	292	510	255	207	71	2	4
Kujawsko-pomorskie..... o	2237	46	724	947	402	87	19	11	1
m	2036	46	687	907	331	51	6	7	1
w	201	-	37	40	71	36	13	4	-
Lubelskie..... o	2620	117	799	1023	493	134	48	4	2
m	2591	117	799	1021	490	121	42	1	-
w	29	-	-	2	3	13	6	3	2
Lubuskie..... o	1792	37	678	704	275	64	25	6	3
m	1734	34	672	699	250	60	16	1	2
w	58	3	6	5	25	4	9	5	1
Łódzkie..... o	2030	268	742	623	292	73	30	-	2
m	2010	268	742	621	280	72	25	-	2
w	20	-	-	2	12	1	5	-	-
Małopolskie..... o	9071	1275	3578	2877	850	268	152	42	29
m	8842	1274	3575	2853	815	179	104	31	11
w	229	1	3	24	35	89	48	11	18
Mazowieckie..... o	24677	2179	10356	7478	3264	937	332	85	46
m	23492	2134	10061	7151	3078	769	223	52	24
w	1185	45	295	327	186	168	109	33	22
Opolskie..... o	468	42	126	228	33	34	4	-	1
m	419	42	121	210	29	16	-	-	1
w	49	-	5	18	4	18	4	-	-
Podkarpackie..... o	2638	118	808	1020	573	83	23	9	4
m	2569	118	794	988	573	68	20	7	1
w	69	-	14	32	-	15	3	2	3
Podlaskie..... o	2523	68	786	1129	320	137	56	15	12
m	2475	68	784	1127	320	115	35	15	11
w	48	-	2	2	-	22	21	-	1
Pomorskie..... o	8438	540	3057	3295	1157	255	90	24	20
m	7110	534	2798	2743	845	135	40	2	13
w	1328	6	259	552	312	120	50	22	7
Śląskie..... o	3594	212	1046	1334	592	297	89	15	9
m	3561	212	1046	1333	591	284	76	10	9
w	33	-	-	1	1	13	13	5	-
Świętokrzyskie..... o	632	90	169	257	102	14	-	-	-
m	631	90	169	257	102	13	-	-	-
w	1	-	-	-	-	1	-	-	-
Warmińsko-mazurskie..... o	2172	54	778	954	300	15	58	9	4
m	1683	50	554	763	243	10	55	8	-
w	489	4	224	191	57	5	3	1	4
Wielkopolskie..... o	7357	302	2215	2957	1242	525	90	8	18
m	5191	253	1815	2197	731	168	21	4	2
w	2166	49	400	760	511	357	69	4	16
Zachodniopomorskie..... o	3833	182	1516	1452	534	98	34	13	4
m	3622	174	1451	1390	499	70	33	4	1
w	211	8	65	62	35	28	1	9	3

**TABL. 36 (45). MIESZKANIA ODDANE DO UŻYTKOWANIA W BUDOWNICTWIE  
INDYWIDUALNYM WEDŁUG LICZBY IZB  
DWELLINGS COMPLETED IN THE PRIVATE CONSTRUCTION BY NUMBER OF ROOMS**

WOJEWÓDZTWA VOIVODSHIPS o — ogółem total m — miasta urban areas w — wieś rural areas	Ogółem Total	O liczbie izb With specified number of rooms							
		1	2	3	4	5	6	7	8 i więcej and more
<b>P O L S K A.....</b> o	<b>78062</b>	<b>770</b>	<b>3736</b>	<b>5944</b>	<b>10585</b>	<b>21694</b>	<b>21209</b>	<b>9433</b>	<b>4691</b>
<b>P O L A N D</b> m	<b>29453</b>	<b>675</b>	<b>3110</b>	<b>3963</b>	<b>4281</b>	<b>6881</b>	<b>6212</b>	<b>2734</b>	<b>1597</b>
w	<b>48609</b>	<b>95</b>	<b>626</b>	<b>1981</b>	<b>6304</b>	<b>14813</b>	<b>14997</b>	<b>6699</b>	<b>3094</b>
Dolnośląskie.....	o 5325	60	311	480	804	1666	1305	475	224
m	2113	45	272	310	338	560	373	139	76
w	3212	15	39	170	466	1106	932	336	148
Kujawsko-pomorskie.....	o 4025	41	148	247	602	1322	1054	431	180
m	1004	39	98	133	115	251	222	101	45
w	3021	2	50	114	487	1071	832	330	135
Lubelskie.....	o 4400	33	195	334	520	1243	1264	586	225
m	1444	31	165	208	207	315	329	123	66
w	2956	2	30	126	313	928	935	463	159
Lubuskie.....	o 1791	8	66	159	307	600	425	167	59
m	782	5	41	108	157	223	163	59	26
w	1009	3	25	51	150	377	262	108	33
Łódzkie.....	o 5035	41	233	455	904	1441	1211	525	225
m	2029	35	205	286	412	456	388	174	73
w	3006	6	28	169	492	985	823	351	152
Małopolskie.....	o 8308	221	456	467	807	2000	2346	1355	656
m	2830	213	430	357	323	513	523	299	172
w	5478	8	26	110	484	1487	1823	1056	484
Mazowieckie.....	o 11372	67	547	1073	1648	2892	2999	1473	673
m	4593	51	485	810	748	976	873	397	253
w	6779	16	62	263	900	1916	2126	1076	420
Opolskie.....	o 1300	4	40	74	175	352	398	171	86
m	490	4	39	51	83	122	103	61	27
w	810	-	1	23	92	230	295	110	59
Podkarpackie.....	o 5237	69	165	184	537	1390	1630	857	405
m	1731	69	152	124	224	386	432	223	121
w	3506	-	13	60	313	1004	1198	634	284
Podlaskie.....	o 2176	4	24	68	218	564	696	376	226
m	736	1	9	32	67	226	216	120	65
w	1440	3	15	36	151	338	480	256	161
Pomorskie.....	o 4717	22	296	483	658	1267	1173	513	305
m	1600	18	242	311	208	308	291	126	96
w	3117	4	54	172	450	959	882	387	209
Śląskie.....	o 7426	40	173	463	967	2058	2328	861	536
m	4078	35	123	331	559	1154	1114	464	298
w	3348	5	50	132	408	904	1214	397	238
Świętokrzyskie.....	o 2388	3	22	99	235	665	880	345	139
m	569	2	11	52	69	164	174	58	39
w	1819	1	11	47	166	501	706	287	100
Warmińsko-mazurskie.....	o 2399	17	240	329	314	637	506	221	135
m	980	13	186	254	129	166	145	47	40
w	1419	4	54	75	185	471	361	174	95
Wielkopolskie.....	o 9055	97	445	746	1442	2742	2296	825	462
m	2955	74	304	388	448	741	602	257	141
w	6100	23	141	358	994	2001	1694	568	321
Zachodniopomorskie.....	o 3108	43	375	283	447	855	698	252	155
m	1519	40	348	208	194	320	264	86	59
w	1589	3	27	75	253	535	434	166	96

TABL. 37 (46). NIEKTÓRE WSKAŹNIKI DOTYCZĄCE MIESZKAŃ ODDANYCH DO UŻYTKOWANIA

SELECTED INDICATORS CONCERNING DWELLINGS COMPLETED

WYSZCZEGÓLNIENIE SPECIFICATION	Mieszkania <i>Dwellings</i>						Izby <i>Rooms</i>		
	na 1000 zawartych małżeństw <i>per 1000 contracted marriages</i>			na 1000 ludności <i>per 1000 population</i>					
	ogółem <i>total</i>	miasta <i>urban areas</i>	wieś <i>rural areas</i>	ogółem <i>total</i>	miasta <i>urban areas</i>	wieś <i>rural areas</i>	ogółem <i>total</i>	miasta <i>urban areas</i>	wieś <i>rural areas</i>
<b>P O L S K A.....</b>	<b>844</b>	<b>934</b>	<b>713</b>	<b>4,3</b>	<b>4,6</b>	<b>3,7</b>	<b>16,8</b>	<b>15,2</b>	<b>19,4</b>
<b>P O L A N D</b>									
Regiony <i>Regions:</i>									
CENTRALNY.....	1123	1334	768	5,5	6,4	3,9	19,9	19,5	20,6
POŁUDNIOWY .....	693	738	613	3,6	3,7	3,3	15,1	13,1	18,7
WSCHODNI.....	664	815	536	3,4	4,0	2,8	15,4	14,9	15,9
PÓLNO-CNO-ZACHODNI.....	846	828	872	4,3	4,2	4,5	17,4	14,3	22,1
POŁUDNIOWO-ZACHODNI.....	977	1065	822	4,7	5,0	4,0	17,2	16,0	19,4
PÓLNO-CNY.....	813	813	814	4,1	4,0	4,2	16,0	12,7	21,2
Województwa <i>Voivodships</i>									
<b>DOLNOŚLĄSKIE.....</b>	<b>1190</b>	<b>1246</b>	<b>1070</b>	<b>5,7</b>	<b>5,9</b>	<b>5,2</b>	<b>20,2</b>	<b>18,3</b>	<b>24,4</b>
Podregiony <i>Subregions:</i>									
jeleniogórski.....	477	506	431	2,3	2,4	2,1	9,5	8,4	11,4
legnicko-głogowski.....	594	499	824	2,8	2,4	3,9	13,0	9,4	21,6
wałbrzyski.....	375	296	564	1,7	1,3	2,7	7,2	5,4	11,8
wrocławski .....	1482	992	1778	7,4	4,9	9,0	31,4	17,7	39,8
m. Wrocław.....	2754	2754	-	13,3	13,3	-	38,1	38,1	-
<b>KUJAWSKO-POMORSKIE.....</b>	<b>602</b>	<b>505</b>	<b>736</b>	<b>3,0</b>	<b>2,4</b>	<b>3,8</b>	<b>13,2</b>	<b>8,5</b>	<b>20,2</b>
Podregiony <i>Subregions:</i>									
bydgosko-toruński.....	858	636	1603	4,2	3,1	8,0	17,1	9,7	42,2
grudziądzki.....	469	403	539	2,4	2,0	2,7	11,2	8,1	14,5
inowrocławski.....	454	351	558	2,3	1,7	2,9	11,2	7,3	15,5
świecki.....	503	322	588	2,6	1,6	3,2	12,6	6,5	15,6
włocławski.....	414	410	417	2,0	1,8	2,2	9,6	7,0	12,3
<b>LUBELSKIE.....</b>	<b>659</b>	<b>834</b>	<b>513</b>	<b>3,3</b>	<b>4,1</b>	<b>2,6</b>	<b>14,6</b>	<b>14,5</b>	<b>14,6</b>
Podregiony <i>Subregions:</i>									
bialski.....	529	619	474	2,7	3,0	2,5	13,3	12,9	13,6
chełmsko-zamojski.....	377	391	367	1,9	1,9	1,8	9,4	8,3	10,1
lubelski.....	1095	1212	902	5,4	6,0	4,4	21,2	19,1	24,8
puławski.....	483	651	392	2,4	3,0	2,1	12,3	12,7	12,0
<b>LUBUSKIE.....</b>	<b>708</b>	<b>761</b>	<b>609</b>	<b>3,5</b>	<b>3,8</b>	<b>3,0</b>	<b>14,0</b>	<b>13,1</b>	<b>15,6</b>
Podregiony <i>Subregions:</i>									
gorzowski .....	622	585	698	3,2	3,2	3,3	13,0	10,8	17,0
zielonogórski.....	764	881	555	3,7	4,2	2,8	14,5	14,5	14,6
<b>ŁÓDZKIE.....</b>	<b>603</b>	<b>561</b>	<b>672</b>	<b>2,8</b>	<b>2,6</b>	<b>3,3</b>	<b>12,4</b>	<b>9,3</b>	<b>17,6</b>
Podregiony <i>Subregions:</i>									
łódzki.....	913	629	1407	3,9	2,8	5,7	18,3	11,3	29,5
piotrkowski.....	585	458	710	2,8	2,2	3,5	14,0	8,8	19,2
sieradzki.....	471	373	528	2,4	1,8	2,7	11,8	8,3	14,0
skierniewicki.....	420	466	386	2,1	2,1	2,0	9,8	8,0	11,4
m. Łódź.....	656	656	-	3,0	3,0	-	9,5	9,5	-

**TABL. 37 (46). NIEKTÓRE WSKAŹNIKI DOTYCZĄCE MIESZKAŃ ODDANYCH DO UŻYTKOWANIA (cd.)**  
*SELECTED INDICATORS CONCERNING DWELLINGS COMPLETED (cont.)*

WYSZCZEGÓLNIENIE SPECIFICATION	Mieszkania <i>Dwellings</i>						Izby <i>Rooms</i>		
	na 1000 zawartych małżeństw <i>per 1000 contracted marriages</i>			na 1000 ludności <i>per 1000 population</i>					
	ogółem <i>total</i>	miasta <i>urban areas</i>	wieś <i>rural areas</i>	ogółem <i>total</i>	miasta <i>urban areas</i>	wieś <i>rural areas</i>	ogółem <i>total</i>	miasta <i>urban areas</i>	wieś <i>rural areas</i>
<b>MAŁOPOLSKIE.....</b>	<b>965</b>	<b>1372</b>	<b>601</b>	<b>5,1</b>	<b>7,1</b>	<b>3,3</b>	<b>20,2</b>	<b>21,3</b>	<b>19,1</b>
Podregiony <i>Subregions:</i>									
krakowski.....	801	822	794	4,2	4,3	4,1	23,0	20,2	23,8
nowosądecki.....	433	407	445	2,5	2,2	2,7	14,7	11,1	16,6
nowotarski.....	592	783	520	3,1	3,8	2,8	16,4	15,3	16,8
oświęcimski.....	464	317	594	2,3	1,6	3,0	12,5	7,4	17,1
tarnowski.....	528	502	540	2,8	2,4	3,1	15,0	10,5	17,5
m. Kraków.....	2305	2305	-	12,3	12,3	-	32,0	32,0	-
<b>MAZOWIECKIE.....</b>	<b>1350</b>	<b>1664</b>	<b>812</b>	<b>6,7</b>	<b>8,2</b>	<b>4,2</b>	<b>23,4</b>	<b>24,2</b>	<b>22,1</b>
Podregiony <i>Subregions:</i>									
ciechanowski.....	586	875	418	3,0	4,2	2,3	13,2	14,2	12,5
ostrołęcki.....	571	650	529	3,0	3,3	2,8	15,4	13,6	16,4
płocki.....	698	735	663	3,4	3,5	3,4	14,0	11,7	16,3
radomski.....	530	427	620	2,7	2,0	3,3	13,5	9,0	17,8
siedlecki.....	648	1087	384	3,4	5,3	2,1	15,6	20,4	12,3
warszawski wschodni.....	1322	1649	962	6,5	8,0	4,9	26,6	27,5	25,7
warszawski zachodni.....	1218	871	1541	5,7	4,1	7,1	27,2	16,8	36,8
m. Warszawa.....	2304	2304	-	11,5	11,5	-	30,7	30,7	-
<b>OPOLSKIE.....</b>	<b>366</b>	<b>370</b>	<b>362</b>	<b>1,8</b>	<b>1,8</b>	<b>1,8</b>	<b>8,4</b>	<b>6,9</b>	<b>10,0</b>
Podregiony <i>Subregions:</i>									
nyski.....	321	319	324	1,5	1,5	1,6	7,7	6,5	8,9
opolski.....	393	400	385	1,9	1,9	1,9	8,8	7,1	10,7
<b>PODKARPACKIE.....</b>	<b>709</b>	<b>970</b>	<b>535</b>	<b>3,7</b>	<b>4,9</b>	<b>2,9</b>	<b>17,4</b>	<b>18,5</b>	<b>16,6</b>
Podregiony <i>Subregions:</i>									
krośnieński.....	424	318	474	2,2	1,6	2,6	12,4	7,5	14,9
przemyski.....	377	289	427	2,0	1,4	2,3	11,2	7,0	13,7
rzyszowski.....	1355	2359	639	7,1	11,9	3,5	29,1	40,9	20,1
tarnobrzeski.....	478	382	563	2,5	2,0	2,9	13,2	9,4	16,5
<b>PODLASKIE.....</b>	<b>748</b>	<b>834</b>	<b>613</b>	<b>4,0</b>	<b>4,5</b>	<b>3,2</b>	<b>16,9</b>	<b>15,9</b>	<b>18,5</b>
Podregiony <i>Subregions:</i>									
białostocki.....	1046	1003	1185	5,4	5,3	5,7	21,9	18,0	33,3
łomżyński.....	490	558	428	2,7	3,1	2,3	13,4	13,3	13,4
suwalski.....	591	764	383	3,1	4,0	2,0	12,9	13,8	11,7

TABL. 37 (46). NIEKTÓRE WSKAŹNIKI DOTYCZĄCE MIESZKAŃ ODDANYCH DO UŻYTKOWANIA (dok.)

SELECTED INDICATORS CONCERNING DWELLINGS COMPLETED (cont.)

WYSZCZEGÓLNIENIE SPECIFICATION	Mieszkania Dwellings						Izby Rooms		
	na 1000 zawartych małżeństw per 1000 contracted marriages			na 1000 ludności per 1000 population					
	ogółem total	miasta urban areas	wieś rural areas	ogółem total	miasta urban areas	wieś rural areas	ogółem total	miasta urban areas	wieś rural areas
<b>POMORSKIE.....</b>	<b>1061</b>	<b>1104</b>	<b>986</b>	<b>5,7</b>	<b>5,9</b>	<b>5,4</b>	<b>20,7</b>	<b>17,5</b>	<b>26,3</b>
Podregiony Subregions:									
chojnicki.....	534	528	539	3,1	2,9	3,2	14,5	11,5	17,1
gdański.....	1116	628	1411	6,2	3,5	7,9	28,6	13,0	37,9
słupski.....	764	688	845	3,9	3,4	4,5	16,8	12,8	21,4
starogardzki.....	561	558	566	2,9	2,9	2,9	11,9	9,8	14,6
trójmiejski.....	1596	1596	-	8,5	8,5	-	23,4	23,4	-
<b>ŚLĄSKIE.....</b>	<b>480</b>	<b>433</b>	<b>635</b>	<b>2,4</b>	<b>2,2</b>	<b>3,2</b>	<b>11,2</b>	<b>9,2</b>	<b>18,1</b>
Podregiony Subregions:									
bielski.....	632	587	674	3,1	2,8	3,4	15,4	11,8	18,9
bytomski.....	359	281	638	1,8	1,4	3,3	9,2	6,9	18,1
częstochowski.....	471	397	572	2,3	2,0	2,8	11,7	8,6	16,0
gliwicki.....	371	316	822	1,9	1,7	4,2	9,0	7,2	23,2
katowicki.....	584	584	-	3,0	3,0	-	10,0	10,0	-
rybnicki.....	437	392	590	2,2	2,0	2,9	11,7	10,2	16,5
sosnowiecki.....	335	302	565	1,5	1,4	2,7	7,3	6,3	14,9
tyski.....	602	581	651	3,3	3,1	3,8	17,2	15,4	21,7
<b>ŚWIĘTOKRZYSKIE.....</b>	<b>504</b>	<b>475</b>	<b>525</b>	<b>2,4</b>	<b>2,1</b>	<b>2,6</b>	<b>12,1</b>	<b>8,5</b>	<b>15,0</b>
Podregiony Subregions:									
kielecki.....	576	537	619	2,7	2,4	3,0	12,7	8,8	17,4
sandomiersko-jędrzejowski.....	396	292	433	2,0	1,3	2,2	11,1	7,5	12,5
<b>WARMIŃSKO-MAZURSKIE...</b>	<b>683</b>	<b>699</b>	<b>662</b>	<b>3,2</b>	<b>3,1</b>	<b>3,2</b>	<b>12,4</b>	<b>10,5</b>	<b>15,3</b>
Podregiony Subregions:									
elbląski.....	525	584	451	2,5	2,7	2,3	10,3	9,2	11,7
ełcki.....	832	1056	520	4,0	5,1	2,5	14,2	15,4	12,7
olsztyński.....	751	616	934	3,4	2,6	4,5	13,4	9,3	19,8
<b>WIELKOPOLSKIE.....</b>	<b>886</b>	<b>807</b>	<b>980</b>	<b>4,7</b>	<b>4,3</b>	<b>5,3</b>	<b>19,6</b>	<b>14,9</b>	<b>25,2</b>
Podregiony Subregions:									
kaliski.....	520	563	485	2,7	2,8	2,7	13,1	11,2	14,7
koniński.....	701	739	670	3,6	3,7	3,5	16,3	13,8	18,4
leszczyński.....	786	855	731	4,3	4,5	4,1	18,7	16,7	20,3
pilski.....	543	576	504	2,8	2,9	2,6	12,1	10,9	13,6
poznański.....	1734	1036	2216	9,0	5,3	11,6	38,1	19,2	51,5
m. Poznań.....	926	926	-	5,4	5,4	-	16,3	16,3	-
<b>ZACHODNIOPOMORSKIE ....</b>	<b>841</b>	<b>905</b>	<b>700</b>	<b>4,1</b>	<b>4,4</b>	<b>3,3</b>	<b>15,0</b>	<b>13,9</b>	<b>17,4</b>
Podregiony Subregions:									
koszaliński.....	973	1050	844	4,8	5,0	4,3	18,2	15,3	23,2
szczecinecko-pyrzycki.....	408	448	358	2,0	2,1	1,7	8,9	8,8	9,2
szczeciński.....	587	358	916	2,8	1,8	4	13,0	6,9	21
m. Szczecin.....	1481	1481	-	7,3	7,3	-	21,3	21,3	-

TABL. 38 (47). MIESZKANIA ODDANE DO UŻYTKOWANIA W MIASTACH

DWELLINGS COMPLETED IN URBAN AREAS

WYSZCZEGÓLNIENIE <i>SPECIFICATION</i>	Mieszkania <i>Dwellings</i>	Izby <i>Rooms</i>	Powierzchnia użytkowa mieszkań w m <sup>2</sup> <i>Useful floor area of dwellings in m<sup>2</sup></i>	
			ogółem <i>total</i>	przeciętna 1 mieszkania <i>average per dwelling</i>
<b>OGÓŁEM.....</b> <b>TOTAL</b>	<b>107096</b>	<b>351161</b>	<b>7987294</b>	<b>74,6</b>
w miastach o liczbie ludności: <i>in the cities with specified     number of population:</i>				
Poniżej 4999..... <i>Below</i>	2159	11043	273438	126,7
5000 — 9999.....	2952	13558	331330	112,2
10 000 — 19 999.....	7549	31329	753634	99,8
20 000 — 49 999.....	17498	62094	1461593	83,5
50 000 — 99 999.....	14576	50430	1154171	79,2
100 000 i więcej..... <i>and more</i>	62362	182707	4013128	64,4
<b>W tym w budownictwie indywidualnym.....</b> <i>Of which in the private construction</i>	<b>29453</b>	<b>140494</b>	<b>3656614</b>	<b>124,2</b>
w miastach o liczbie ludności: <i>in the cities with specified     number of population:</i>				
Poniżej 4999..... <i>Below</i>	1852	10140	257323	138,9
5000 — 9999.....	1995	10728	276069	138,4
10 000 — 19 999.....	4564	22249	575172	126,0
20 000 — 49 999.....	6861	32186	848254	123,6
50 000 — 99 999.....	5005	23397	606095	121,1
100 000 i więcej..... <i>and more</i>	9176	41794	1093701	119,2

**TABL. 39 (48). MIESZKANIA ODDANE DO UŻYTKOWANIA W MIASTACH LICZĄCYCH  
20 TYS. I WIĘCEJ LUDNOŚCI**
*DWELLINGS COMPLETED IN URBAN AREAS WITH POPULATION OF 20 000 AND OVER*

WOJEWÓDZTWA VOIVODSHIPS	Ogółem <i>Total</i>			Budownictwo inne niż indywidualne <sup>a</sup> <i>Non-private construction<sup>a</sup></i>			Budownictwo indywidualne <i>Private construction</i>		
	miesz- kania <i>dwellings</i>	izby <i>rooms</i>	powierzchnia użytkowa mieszkań w m <sup>2</sup> <i>useful floor area of dwellings in m<sup>2</sup></i>	miesz- kania <i>dwellings</i>	izby <i>rooms</i>	powierzchnia użytkowa mieszkań w m <sup>2</sup> <i>useful floor area of dwellings in m<sup>2</sup></i>	miesz- kania <i>dwellings</i>	izby <i>rooms</i>	powierzchnia użytkowa mieszkań w m <sup>2</sup> <i>useful floor area of dwellings in m<sup>2</sup></i>
<b>P O L S K A.....</b> <b>P O L A N D</b>	<b>94436</b>	<b>295231</b>	<b>6628892</b>	<b>73394</b>	<b>197854</b>	<b>4080842</b>	<b>21042</b>	<b>97377</b>	<b>2548050</b>
<b>Dolnośląskie.....</b>	<b>10336</b>	<b>31239</b>	<b>660169</b>	<b>9022</b>	<b>25406</b>	<b>502705</b>	<b>1314</b>	<b>5833</b>	<b>157464</b>
Bielawa.....	12	68	1740	—	—	—	12	68	1740
Bolesławiec.....	298	948	23517	108	330	7452	190	618	16065
Dzierżoniów.....	60	236	4910	52	189	3635	8	47	1275
Głogów .....	256	903	18181	178	579	10313	78	324	7868
Jawor.....	11	53	1316	—	—	—	11	53	1316
Jelenia Góra .....	122	470	10824	62	172	3975	60	298	6849
Kłodzko.....	11	56	1683	—	—	—	11	56	1683
Legnica.....	178	617	14798	116	342	7258	62	275	7540
Lubań.....	48	189	4691	—	—	—	48	189	4691
Lubin.....	206	815	18555	127	429	8665	79	386	9890
Nowa Ruda.....	15	91	2284	—	—	—	15	91	2284
Oleśnica.....	117	435	10733	39	123	2329	78	312	8404
Oława.....	198	725	15022	128	393	7226	70	332	7796
Polkowice .....	42	228	5298	—	—	—	42	228	5298
Świdnica.....	88	264	5899	82	226	4671	6	38	1228
Świebodzice.....	39	182	5055	20	95	2695	19	87	2360
Wałbrzych .....	105	448	10785	36	121	2681	69	327	8104
Wrocław .....	8475	24276	498861	8074	22407	441805	401	1869	57056
Zgorzelec.....	55	235	6017	—	—	—	55	235	6017
<b>Kujawsko-pomorskie....</b>	<b>2377</b>	<b>7761</b>	<b>162822</b>	<b>1888</b>	<b>5438</b>	<b>103943</b>	<b>489</b>	<b>2323</b>	<b>58879</b>
Brodnica.....	181	602	12035	153	446	8232	28	156	3803
Bydgoszcz.....	864	2493	51359	753	2048	40664	111	445	10695
Chełmno .....	29	121	2579	16	56	875	13	65	1704
Grudziądz.....	96	506	13483	12	65	1709	84	441	11774
Inowrocław .....	124	480	10512	54	176	3296	70	304	7216
Świecie.....	10	54	1502	—	—	—	10	54	1502
Toruń .....	925	2986	59144	814	2402	44130	111	584	15014
Włocławek .....	148	519	12208	86	245	5037	62	274	7171

*a* Budownictwo spółdzielcze, przeznaczone na sprzedaż lub wynajem, zakładowe, komunalne oraz społeczne czynszowe  
*a Cooperative, for sale or rent, company, municipal and public building society construction*



**TABL. 39 (48). MIESZKANIA ODDANE DO UŻYTKOWANIA W MIASTACH LICZĄCYCH  
20 TYS. I WIĘCEJ LUDNOŚCI (cd.)**

*DWELLINGS COMPLETED IN URBAN AREAS WITH POPULATION OF 20 000 AND OVER (cont.)*

WOJEWÓDZTWA VOIVODSHIPS	Ogółem <i>Total</i>			Budownictwo inne niż indywidualne <sup>a</sup> <i>Non-private construction<sup>a</sup></i>			Budownictwo indywidualne <i>Private construction</i>		
	miesz- kania <i>dwellings</i>	izby <i>rooms</i>	powierzchnia użytkowa mieszkań w m <sup>2</sup> <i>useful floor area of dwellings in m<sup>2</sup></i>	miesz- kania <i>dwellings</i>	izby <i>rooms</i>	powierzchnia użytkowa mieszkań w m <sup>2</sup> <i>useful floor area of dwellings in m<sup>2</sup></i>	miesz- kania <i>dwellings</i>	izby <i>rooms</i>	powierzchnia użytkowa mieszkań w m <sup>2</sup> <i>useful floor area of dwellings in m<sup>2</sup></i>
<b>Lubelskie.....</b>	<b>3525</b>	<b>11970</b>	<b>251013</b>	<b>2416</b>	<b>7105</b>	<b>137401</b>	<b>1109</b>	<b>4865</b>	<b>113612</b>
Biała Podlaska.....	236	924	20782	73	206	4479	163	718	16303
Biłgoraj.....	67	288	6487	33	96	2172	34	192	4315
Chełm.....	127	471	10967	88	250	5021	39	221	5946
Kraśnik.....	108	391	8413	55	177	2943	53	214	5470
Lubartów .....	93	363	9008	6	31	704	87	332	8304
Lublin .....	2298	7031	145302	1802	5131	103174	496	1900	42128
Łuków .....	109	569	10270	47	231	2669	62	338	7601
Puławy.....	229	835	15826	192	610	10243	37	225	5583
Świdnik .....	125	576	13610	58	205	3175	67	371	10435
Zamość .....	133	522	10348	62	168	2821	71	354	7527
<b>Lubuskie.....</b>	<b>2018</b>	<b>6538</b>	<b>142825</b>	<b>1578</b>	<b>4433</b>	<b>89576</b>	<b>440</b>	<b>2105</b>	<b>53249</b>
Gorzów Wielkopolski.....	510	1569	32528	442	1190	22919	68	379	9609
Nowa Sól.....	126	414	8123	72	216	3746	54	198	4377
Świebodzin .....	162	502	9166	127	361	6113	35	141	3053
Zielona Góra.....	1145	3719	83810	935	2662	56677	210	1057	27133
Żagań.....	16	68	2117	—	—	—	16	68	2117
Żary.....	59	266	7081	2	4	121	57	262	6960
<b>Łódzkie.....</b>	<b>3516</b>	<b>12209</b>	<b>299722</b>	<b>1848</b>	<b>4696</b>	<b>104024</b>	<b>1668</b>	<b>7513</b>	<b>195698</b>
Aleksandrów Łódzki.....	220	655	16199	173	432	9520	47	223	6679
Bełchatów.....	65	383	10079	—	—	—	65	383	10079
Kutno.....	127	416	8754	98	254	4842	29	162	3912
Łowicz.....	92	321	6880	65	172	3178	27	149	3702
Łódź .....	2066	6647	160914	1379	3495	78866	687	3152	82048
Opoczno .....	16	92	2035	—	—	—	16	92	2035
Pabianice .....	80	345	10468	—	—	—	80	345	10468
Piotrków Trybunalski .....	136	553	13668	20	64	1386	116	489	12282
Radomsko.....	156	522	13061	56	122	3137	100	400	9924
Sieradz.....	112	455	10785	24	78	1343	88	377	9442
Skierniewice.....	59	318	9182	—	—	—	59	318	9182
Tomaszów Mazowiecki .....	215	707	14104	8	14	318	207	693	13786
Wieluń.....	26	124	4352	—	—	—	26	124	4352
Zduńska Wola.....	45	243	6618	—	—	—	45	243	6618
Zgierz.....	101	428	12623	25	65	1434	76	363	11189

*a Budownictwo spółdzielcze, przeznaczone na sprzedaż lub wynajem, zakładowe, komunalne oraz społeczne czynszowe  
a Cooperative, for sale or rent, company, municipal and public building society construction*

**TABL. 39 (48). MIESZKANIA ODDANE DO UŻYTKOWANIA W MIASTACH LICZĄCYCH  
20 TYS. I WIĘCEJ LUDNOŚCI (cd.)**

*DWELLINGS COMPLETED IN URBAN AREAS WITH POPULATION OF 20 000 AND OVER (cont.)*

WOJEWÓDZTWA VOIVODSHIPS	Ogółem <i>Total</i>			Budownictwo inne niż indywidualne <sup>a</sup> <i>Non-private construction<sup>a</sup></i>			Budownictwo indywidualne <i>Private construction</i>		
	miesz- kania <i>dwelling</i>	izby <i>rooms</i>	powierzchnia użytkowa mieszkań w m <sup>2</sup> <i>useful floor area of dwellings in m<sup>2</sup></i>	miesz- kania <i>dwelling</i>	izby <i>rooms</i>	powierzchnia użytkowa mieszkań w m <sup>2</sup> <i>useful floor area of dwellings in m<sup>2</sup></i>	miesz- kania <i>dwelling</i>	izby <i>rooms</i>	powierzchnia użytkowa mieszkań w m <sup>2</sup> <i>useful floor area of dwellings in m<sup>2</sup></i>
<b>Małopolskie.....</b>	<b>10828</b>	<b>30415</b>	<b>687093</b>	<b>8664</b>	<b>21418</b>	<b>455357</b>	<b>2164</b>	<b>8997</b>	<b>231736</b>
Andrychów.....	52	157	4546	36	81	2232	16	76	2314
Bochnia.....	62	347	8232	8	30	516	54	317	7716
Chrzanów.....	26	154	4079	—	—	—	26	154	4079
Gorlice.....	26	156	3916	—	—	—	26	156	3916
Kraków.....	9363	24372	537953	8134	19879	423012	1229	4493	114941
Nowy Sącz.....	261	1141	28001	86	229	5420	175	912	22581
Nowy Targ.....	61	322	9918	—	—	—	61	322	9918
Olkusz.....	58	269	6860	30	95	1602	28	174	5258
Oświęcim.....	53	224	5393	30	90	1880	23	134	3513
Skawina.....	98	361	8323	62	154	2716	36	207	5607
Tarnów.....	265	1002	22338	90	236	4090	175	766	18248
Trzebinia.....	42	176	4283	18	28	779	24	148	3504
Wieliczka.....	261	1118	26211	96	408	8698	165	710	17513
Zakopane.....	200	616	17040	74	188	4412	126	428	12628
<b>Mazowieckie.....</b>	<b>26140</b>	<b>74736</b>	<b>1678229</b>	<b>22718</b>	<b>59299</b>	<b>1254509</b>	<b>3422</b>	<b>15437</b>	<b>423720</b>
Ciechanów.....	68	283	7074	—	—	—	68	283	7074
Grodzisk Mazowiecki.....	371	1235	27281	267	793	15203	104	442	12078
Józefów.....	158	635	20708	80	222	5428	78	413	15280
Kobyłka.....	225	984	24310	80	297	6662	145	687	17648
Legionowo.....	331	1067	23900	261	709	14873	70	358	9027
Marki.....	497	1840	41531	265	847	16220	232	993	25311
Mińsk Mazowiecki.....	185	527	13285	120	293	7356	65	234	5929
Mława.....	156	518	11541	81	216	4429	75	302	7112
Nowy Dwór Mazowiecki.....	341	844	18972	239	556	12235	102	288	6737
Ostrołęka.....	107	492	11820	52	160	2969	55	332	8851
Ostrów Mazowiecka.....	50	273	7290	—	—	—	50	273	7290
Otwock.....	290	851	20350	215	515	11130	75	336	9220
Piaseczno.....	301	1102	28438	268	887	20741	33	215	7697
Piastów.....	27	142	4239	—	—	—	27	142	4239
Płock.....	476	1507	31517	316	842	16993	160	665	14524
Płońsk.....	139	382	7831	127	313	6254	12	69	1577
Pruszków.....	124	692	18949	20	109	3025	104	583	15924
Radom.....	499	2048	50165	235	734	13874	264	1314	36291
Siedlce.....	473	1687	34002	122	322	6552	351	1365	27450
Sochaczew.....	41	223	5843	—	—	—	41	223	5843
Warszawa.....	20119	53663	1192512	18986	48562	1035888	1133	5101	156624
Wołomin.....	55	266	7188	22	82	1835	33	184	5353
Wyszaków.....	180	600	13171	89	260	5378	91	340	7793
Ząbki.....	882	2687	51352	857	2544	46631	25	143	4721
Żyrardów.....	45	188	4960	16	36	833	29	152	4127

<sup>a</sup> Budownictwo spółdzielcze, przeznaczone na sprzedaż lub wynajem, zakładowe, komunalne oraz społeczne czynszowe  
*a Cooperative, for sale or rent, company, municipal and public building society construction*

**TABL. 39 (48). MIESZKANIA ODDANE DO UŻYTKOWANIA W MIASTACH LICZĄCYCH  
20 TYS. I WIĘCEJ LUDNOŚCI (cd.)**

*DWELLINGS COMPLETED IN URBAN AREAS WITH POPULATION OF 20 000 AND OVER (cont.)*

WOJEWÓDZTWA VOIVODSHIPS	Ogółem <i>Total</i>			Budownictwo inne niż indywidualne <sup>a</sup> <i>Non-private construction<sup>a</sup></i>			Budownictwo indywidualne <i>Private construction</i>		
	miesz- kania <i>dwelling</i>	izby rooms	powierzchnia użytkowa mieszkań w m <sup>2</sup> <i>useful floor area of dwelling in m<sup>2</sup></i>	miesz- kania <i>dwelling</i>	izby rooms	powierzchnia użytkowa mieszkań w m <sup>2</sup> <i>useful floor area of dwelling in m<sup>2</sup></i>	miesz- kania <i>dwelling</i>	izby rooms	powierzchnia użytkowa mieszkań w m <sup>2</sup> <i>useful floor area of dwelling in m<sup>2</sup></i>
<b>Opolskie.....</b>	<b>570</b>	<b>1975</b>	<b>50565</b>	<b>338</b>	<b>892</b>	<b>19902</b>	<b>232</b>	<b>1083</b>	<b>30663</b>
Brzeg .....	29	111	2561	—	—	—	29	111	2561
Kędzierzyn-Koźle .....	30	149	4419	—	—	—	30	149	4419
Kluczbork.....	15	95	2663	—	—	—	15	95	2663
Nysa.....	32	183	5578	—	—	—	32	183	5578
Opole.....	453	1372	33271	338	892	19902	115	480	13369
Prudnik.....	11	65	2073	—	—	—	11	65	2073
<b>Podkarpackie.....</b>	<b>3741</b>	<b>13174</b>	<b>277311</b>	<b>2522</b>	<b>7359</b>	<b>137267</b>	<b>1219</b>	<b>5815</b>	<b>140044</b>
Dębica.....	69	405	10135	—	—	—	69	405	10135
Jarosław .....	25	150	3851	—	—	—	25	150	3851
Jasło.....	37	219	4652	—	—	—	37	219	4652
Krosno.....	115	445	10494	13	46	662	102	399	9832
Mielec.....	220	870	20638	98	237	5221	122	633	15417
Przemyśl.....	103	432	10506	28	101	2167	75	331	8339
Rzeszów .....	2958	9689	191987	2307	6763	124589	651	2926	67398
Sanok.....	47	213	5751	18	54	901	29	159	4850
Stalowa Wola.....	86	303	7761	58	158	3727	28	145	4034
Tarnobrzeg.....	81	448	11536	—	—	—	81	448	11536
<b>Podlaskie.....</b>	<b>2791</b>	<b>9553</b>	<b>213360</b>	<b>2291</b>	<b>6733</b>	<b>130200</b>	<b>500</b>	<b>2820</b>	<b>83160</b>
Augustów .....	30	173	4899	—	—	—	30	173	4899
Białystok.....	1795	5806	130692	1557	4458	89070	238	1348	41622
Bielsk Podlaski.....	66	384	11726	—	—	—	66	384	11726
Grajewo .....	103	351	6528	92	289	4915	11	62	1613
Hajnówka.....	28	129	3376	1	3	49	27	126	3327
Łomża .....	336	1253	26040	285	941	17865	51	312	8175
Suwałki .....	392	1286	25988	328	954	16672	64	332	9316
Zambrów.....	41	171	4111	28	88	1629	13	83	2482
<b>Pomorskie.....</b>	<b>8278</b>	<b>24166</b>	<b>548383</b>	<b>7003</b>	<b>18458</b>	<b>396521</b>	<b>1275</b>	<b>5708</b>	<b>151862</b>
Chojnice.....	110	462	12217	41	112	2650	69	350	9567
Gdańsk.....	5080	13731	303344	4880	12560	269597	200	1171	33747
Gdynia.....	1216	3588	87022	1114	3104	71037	102	484	15985
Kościerzyna.....	105	363	9313	69	167	3694	36	196	5619
Kwidzyn.....	108	396	8892	90	289	5996	18	107	2896
Lębork .....	186	712	17326	85	248	4717	101	464	12609
Malbork .....	94	274	6244	44	113	2352	50	161	3892

<sup>a</sup> Budownictwo spółdzielcze, przeznaczone na sprzedaż lub wynajem, zakładowe, komunalne oraz społeczne czynszowe  
*a Cooperative, for sale or rent, company, municipal and public building society construction*

**TABL. 39 (48). MIESZKANIA ODDANE DO UŻYTKOWANIA W MIASTACH LICZĄCYCH  
20 TYS. I WIĘCEJ LUDNOŚCI (cd.)**
*DWELLINGS COMPLETED IN URBAN AREAS WITH POPULATION OF 20 000 AND OVER (cont.)*

WOJEWÓDZTWA VOIVODSHIPS	Ogółem <i>Total</i>			Budownictwo inne niż indywidualne <sup>a</sup> <i>Non-private construction<sup>a</sup></i>			Budownictwo indywidualne <i>Private construction</i>		
	miesz- kania <i>dwellings</i>	izby <i>rooms</i>	powierzchnia użytkowa mieszkań w m <sup>2</sup> <i>useful floor area of dwellings in m<sup>2</sup></i>	miesz- kania <i>dwellings</i>	izby <i>rooms</i>	powierzchnia użytkowa mieszkań w m <sup>2</sup> <i>useful floor area of dwellings in m<sup>2</sup></i>	miesz- kania <i>dwellings</i>	izby <i>rooms</i>	powierzchnia użytkowa mieszkań w m <sup>2</sup> <i>useful floor area of dwellings in m<sup>2</sup></i>
Pruszcz Gdański.....	100	311	6688	77	212	3732	23	99	2956
Reda .....	159	554	13000	58	137	2826	101	417	10174
Rumia.....	316	1027	24000	180	469	9092	136	558	14908
Słupsk.....	295	1119	22716	123	403	7583	172	716	15133
Sopot.....	45	136	2997	39	95	1772	6	41	1225
Starogard Gdański .....	167	516	11859	94	225	4990	73	291	6869
Tczew .....	244	770	17180	105	310	6137	139	460	11043
Wejherowo.....	53	207	5585	4	14	346	49	193	5239
<b>Śląskie.....</b>	<b>6947</b>	<b>28884</b>	<b>710485</b>	<b>3366</b>	<b>10018</b>	<b>219065</b>	<b>3581</b>	<b>18866</b>	<b>491420</b>
Będzin.....	43	245	6360	6	39	850	37	206	5510
Bielsko-Biała.....	554	2095	51523	292	776	18288	262	1319	33235
Bytom .....	60	314	8120	8	24	490	52	290	7630
Chorzów .....	89	346	8950	63	182	4267	26	164	4683
Cieszyn.....	81	330	7306	58	199	3840	23	131	3466
Czechowice-Dziedzice.....	58	342	8079	1	6	75	57	336	8004
Czeladź.....	19	109	3635	—	—	—	19	109	3635
Czerwionka-Leszczyny ...	47	265	5483	—	—	—	47	265	5483
Częstochowa.....	447	1825	47271	200	574	12190	247	1251	35081
Dąbrowa Górnicza .....	239	1030	25399	83	241	5602	156	789	19797
Gliwice.....	374	1496	36326	257	807	17089	117	689	19237
Jastrzębie-Zdrój.....	161	880	22941	18	78	1320	143	802	21621
Jaworzno.....	213	879	24743	96	238	5810	117	641	18933
Katowice.....	1675	4807	110489	1479	3983	88396	196	824	22093
Knurów.....	97	446	10855	37	126	2245	60	320	8610
Lubliniec .....	86	343	8337	38	126	2502	48	217	5835
Łaziska Górne.....	30	165	4943	—	—	—	30	165	4943
Mikołów.....	220	1118	28318	58	239	5007	162	879	23311
Mysłowice.....	218	929	24751	111	350	7582	107	579	17169
Myszków .....	47	257	7236	—	—	—	47	257	7236
Orzesze.....	111	621	15704	—	—	—	111	621	15704
Piekary Śląskie.....	36	162	4933	16	48	1227	20	114	3706
Pszczyna.....	92	322	6873	30	70	1411	62	252	5462
Racibórz .....	38	225	7501	—	—	—	38	225	7501
Ruda Śląska.....	164	881	22080	44	218	5280	120	663	16800
Rybnik .....	393	1838	40084	88	255	5276	305	1583	34808
Rydułtowy.....	17	94	2578	—	—	—	17	94	2578
Siemianowice Śląskie.....	27	142	4817	12	53	1854	15	89	2963
Sosnowiec.....	182	823	20605	45	128	2567	137	695	18038

<sup>a</sup> Budownictwo spółdzielcze, przeznaczone na sprzedaż lub wynajem, zakładowe, komunalne oraz społeczne czynszowe  
*a Cooperative, for sale or rent, company, municipal and public building society construction*

**TABL. 39 (48). MIESZKANIA ODDANE DO UŻYTKOWANIA W MIASTACH LICZĄCYCH  
20 TYS. I WIĘCEJ LUDNOŚCI (cd.)**

*DWELLINGS COMPLETED IN URBAN AREAS WITH POPULATION OF 20 000 AND OVER (cont.)*

WOJEWÓDZTWA VOIVODSHIPS	Ogółem <i>Total</i>			Budownictwo inne niż indywidualne <sup>a</sup> <i>Non-private construction<sup>a</sup></i>			Budownictwo indywidualne <i>Private construction</i>		
	miesz- kania <i>dwellings</i>	izby rooms	powierzchnia użytkowa mieszkań w m <sup>2</sup> <i>useful floor area of dwellings in m<sup>2</sup></i>	miesz- kania <i>dwellings</i>	izby rooms	powierzchnia użytkowa mieszkań w m <sup>2</sup> <i>useful floor area of dwellings in m<sup>2</sup></i>	miesz- kania <i>dwellings</i>	izby rooms	powierzchnia użytkowa mieszkań w m <sup>2</sup> <i>useful floor area of dwellings in m<sup>2</sup></i>
Świętochłowice.....	63	287	5211	60	269	4822	3	18	389
Tarnowskie Góry .....	235	1208	28771	60	287	6071	175	921	22700
Tychy.....	273	1300	32723	108	376	8178	165	924	24545
Wodzisław Śląski .....	62	373	9757	—	—	—	62	373	9757
Zabrze.....	173	772	18127	75	265	5250	98	507	12877
Zawiercie .....	44	257	7265	—	—	—	44	257	7265
Żory.....	221	1025	23342	23	61	1576	198	964	21766
Żywiec.....	58	333	9049	—	—	—	58	333	9049
<b>Świętokrzyskie.....</b>	<b>957</b>	<b>3371</b>	<b>77103</b>	<b>631</b>	<b>1672</b>	<b>33001</b>	<b>326</b>	<b>1699</b>	<b>44102</b>
Kielce .....	755	2500	53780	586	1612	31422	169	888	22358
Ostrowiec Świętokrzyski ..	53	239	6914	11	20	620	42	219	6294
Sandomierz .....	33	181	4907	—	—	—	33	181	4907
Skarżysko-Kamienna.....	32	173	4413	—	—	—	32	173	4413
Starachowice.....	84	278	7089	34	40	959	50	238	6130
<b>Warmińsko-mazurskie....</b>	<b>1935</b>	<b>6041</b>	<b>132511</b>	<b>1296</b>	<b>3536</b>	<b>69977</b>	<b>639</b>	<b>2505</b>	<b>62534</b>
Bartoszyce .....	12	64	1587	—	—	—	12	64	1587
Działdowo.....	87	259	5904	67	160	3276	20	99	2628
Elbląg.....	309	1024	24297	171	482	10169	138	542	14128
Ełk .....	445	1226	26136	318	855	17606	127	371	8530
Giżycko .....	172	483	9470	112	292	6000	60	191	3470
Ilawa.....	154	494	10225	81	243	4136	73	251	6089
Kętrzyn.....	31	86	2232	20	36	790	11	50	1442
Mragowo .....	84	225	4822	42	104	2233	42	121	2589
Olsztyn .....	548	1835	39634	428	1212	22949	120	623	16685
Ostróda.....	42	176	4681	19	51	1079	23	125	3602
Szczytno.....	51	169	3523	38	101	1739	13	68	1784

*a* Budownictwo spółdzielcze, przeznaczone na sprzedaż lub wynajem, zakładowe, komunalne oraz społeczne czynszowe  
*a Cooperative, for sale or rent, company, municipal and public building society construction*

**TABL. 39 (48). MIESZKANIA ODDANE DO UŻYTKOWANIA W MIASTACH LICZĄCYCH  
20 TYS. I WIĘCEJ LUDNOŚCI (dok.)**

*DWELLINGS COMPLETED IN URBAN AREAS WITH POPULATION OF 20 000 AND OVER (cont.)*

WOJEWÓDZTWA VOIVODSHIPS	Ogółem <i>Total</i>			Budownictwo inne niż indywidualne <sup>a</sup> <i>Non-private construction<sup>a</sup></i>			Budownictwo indywidualne <i>Private construction</i>		
	miesz- kania <i> dwellings</i>	izby <i> rooms</i>	powierzchnia użytkowa mieszkań w m <sup>2</sup> <i>useful floor area of dwellings in m<sup>2</sup></i>	miesz- kania <i> dwellings</i>	izby <i> rooms</i>	powierzchnia użytkowa mieszkań w m <sup>2</sup> <i>useful floor area of dwellings in m<sup>2</sup></i>	miesz- kania <i> dwellings</i>	izby <i> rooms</i>	powierzchnia użytkowa mieszkań w m <sup>2</sup> <i>useful floor area of dwellings in m<sup>2</sup></i>
<b>Wielkopolskie.....</b>	<b>6171</b>	<b>20305</b>	<b>449732</b>	<b>4462</b>	<b>12321</b>	<b>240846</b>	<b>1709</b>	<b>7984</b>	<b>208886</b>
Gniezno.....	271	909	20673	68	164	3321	203	745	17352
Gostyń.....	143	455	8986	118	328	6209	25	127	2777
Jarocin.....	71	373	8412	14	51	924	57	322	7488
Kalisz.....	163	731	15844	81	278	4697	82	453	11147
Koło.....	11	60	1466	—	—	—	11	60	1466
Konin.....	188	583	15140	146	357	7670	42	226	7470
Kościan.....	113	382	9593	86	244	6108	27	138	3485
Krotoszyn.....	141	477	10754	41	111	2217	100	366	8537
Leszno.....	314	1103	26391	169	446	8824	145	657	17567
Luboń.....	173	704	17017	112	383	8124	61	321	8893
Ostrów Wielkopolski.....	256	952	24151	66	184	3450	190	768	20701
Piła.....	228	688	16404	191	487	10591	37	201	5813
Poznań.....	2915	8828	191316	2515	6723	132754	400	2105	58562
Rawicz.....	63	234	4397	47	160	2537	16	74	1860
Swarzędz.....	30	164	4881	—	—	—	30	164	4881
Śrem.....	182	491	11660	144	352	8299	38	139	3361
Środa Wielkopolska.....	293	913	21301	238	624	13144	55	289	8157
Turek.....	10	68	1772	—	—	—	10	68	1772
Wągrowiec.....	183	620	13392	66	165	3238	117	455	10154
Września.....	423	1570	26182	360	1264	18739	63	306	7443
<b>Zachodniopomorskie....</b>	<b>4306</b>	<b>12894</b>	<b>287569</b>	<b>3351</b>	<b>9070</b>	<b>186548</b>	<b>955</b>	<b>3824</b>	<b>101021</b>
Białogard.....	21	116	3306	2	8	273	19	108	3033
Goleniów.....	23	123	3622	—	—	—	23	123	3622
Gryfino.....	40	191	4808	12	35	670	28	156	4138
Kołobrzeg.....	506	1239	29093	375	862	19808	131	377	9285
Koszalin.....	430	1494	35595	226	632	11685	204	862	23910
Police.....	15	75	1651	8	34	793	7	41	858
Stargard Szczeciński.....	99	305	6911	61	149	3080	38	156	3831
Szczecin.....	2955	8625	184081	2511	6948	141494	444	1677	42587
Szczecinek.....	64	245	6255	43	135	3067	21	110	3188
Świnoujście.....	112	311	7454	95	221	4814	17	90	2640
Wałcz.....	41	170	4793	18	46	864	23	124	3929

*a* Budownictwo spółdzielcze, przeznaczone na sprzedaż lub wynajem, zakładowe, komunalne oraz społeczne czynszowe  
*a Cooperative, for sale or rent, company, municipal and public building society construction*

**TABL. 40 (49). WYPOSAŻENIE MIESZKAŃ ODDANYCH DO UŻYTKOWANIA**  
**DWELLINGS COMPLETED FITTED WITH INSTALLATIONS**

WOJEWÓDZTWA <i>VOIVODSHIPS</i>	Liczba mieszkań <i>Number of dwellings</i>	Mieszkania <i>Dwellings</i>			
		wyposażone w wodociąg <i>equipped with water- line system</i>	w tym wodociąg z sieci <i>of which equiped with water-line system from the network</i>	wyposażone w kanalizację <i>equipped with sewerage system</i>	w tym kanalizację z odprowadzeniem do sieci <i>of which sewerage system with the discharge into a network</i>
<b>P O L S K A.....</b> o	<b>163325</b>	<b>163325</b>	<b>155437</b>	<b>163325</b>	<b>134335</b>
<b>P O L A N D</b> m	<b>107096</b>	<b>107096</b>	<b>105475</b>	<b>107096</b>	<b>102305</b>
w	<b>56229</b>	<b>56229</b>	<b>49962</b>	<b>56229</b>	<b>32030</b>
Dolnośląskie..... o	16506	16506	16244	16506	14675
m	11790	11790	11747	11790	11637
w	4716	4716	4497	4716	3038
Kujawsko-pomorskie..... o	6262	6262	5861	6262	4395
m	3040	3040	3011	3040	2907
w	3222	3222	2850	3222	1488
Lubelskie..... o	7020	7020	6545	7020	4519
m	4035	4035	3944	4035	3767
w	2985	2985	2601	2985	752
Lubuskie..... o	3583	3583	3421	3583	2996
m	2516	2516	2498	2516	2435
w	1067	1067	923	1067	561
Łódzkie..... o	7065	7065	6818	7065	4246
m	4039	4039	3976	4039	3469
w	3026	3026	2842	3026	777
Małopolskie..... o	17379	17379	15644	17379	13988
m	11672	11672	11486	11672	11234
w	5707	5707	4158	5707	2754
Mazowieckie..... o	36049	36049	34331	36049	30152
m	28085	28085	27552	28085	26963
w	7964	7964	6779	7964	3189
Opolskie..... o	1768	1768	1754	1768	1525
m	909	909	908	909	884
w	859	859	846	859	641
Podkarpackie..... o	7875	7875	7054	7875	7061
m	4300	4300	4224	4300	4207
w	3575	3575	2830	3575	2854
Podlaskie..... o	4699	4699	4257	4699	3506
m	3211	3211	3133	3211	3074
w	1488	1488	1124	1488	432
Pomorskie..... o	13155	13155	13026	13155	12049
m	8710	8710	8674	8710	8643
w	4445	4445	4352	4445	3406
Śląskie..... o	11020	11020	10717	11020	9175
m	7639	7639	7544	7639	6768
w	3381	3381	3173	3381	2407
Świętokrzyskie..... o	3020	3020	2909	3020	1934
m	1200	1200	1186	1200	1100
w	1820	1820	1723	1820	834
Warmińsko-mazurskie..... o	4571	4571	4459	4571	3946
m	2663	2663	2662	2663	2572
w	1908	1908	1797	1908	1374
Wielkopolskie..... o	16412	16412	15608	16412	13913
m	8146	8146	7817	8146	7604
w	8266	8266	7791	8266	6309
Zachodniopomorskie..... o	6941	6941	6789	6941	6255
m	5141	5141	5113	5141	5041
w	1800	1800	1676	1800	1214

**TABL. 40 (49). WYPOSAŻENIE MIESZKAŃ ODDANYCH DO UŻYTKOWANIA (dok.)**  
*DWELLINGS COMPLETED FITTED WITH INSTALLATIONS (cont.)*

WOJEWÓDZTWA <i>VOIVODSHIPS</i>	Mieszkania <i>Dwellings</i>				
	wyposażone w centralne ogrzewanie <i>equiped with central heating</i>	wyposażone w gaz z sieci <i>equiped with gas from gas-line system</i>	bez wyposażenia w gaz z sieci <i>not equiped with gas from gas-line system</i>	wyposażone w ciepłą wodę <i>equiped with hot water</i>	bez wyposażenia w ciepłą wodę <i>not equiped with hot water</i>
<b>P O L S K A.....</b> o	<b>163325</b>	<b>63816</b>	<b>99509</b>	<b>53865</b>	<b>109460</b>
<b>P O L A N D</b> m	<b>107096</b>	<b>45390</b>	<b>61706</b>	<b>53626</b>	<b>53470</b>
w	<b>56229</b>	<b>18426</b>	<b>37803</b>	<b>239</b>	<b>55990</b>
Dolnośląskie..... o	16506	7587	8919	6123	10383
m	11790	5343	6447	6111	5679
w	4716	2244	2472	12	4704
Kujawsko-pomorskie..... o	6262	1248	5014	1793	4469
m	3040	952	2088	1793	1247
w	3222	296	2926	—	3222
Lubelskie..... o	7020	3496	3524	2491	4529
m	4035	2613	1422	2459	1576
w	2985	883	2102	32	2953
Lubuskie..... o	3583	2006	1577	1122	2461
m	2516	1726	790	1121	1395
w	1067	280	787	1	1066
Łódzkie..... o	7065	1308	5757	1513	5552
m	4039	1132	2907	1513	2526
w	3026	176	2850	—	3026
Małopolskie..... o	17379	6761	10618	7782	9597
m	11672	4095	7577	7782	3890
w	5707	2666	3041	—	5707
Mazowieckie..... o	36049	11285	24764	18250	17799
m	28085	8735	19350	18250	9835
w	7964	2550	5414	—	7964
Opolskie..... o	1768	482	1286	261	1507
m	909	349	560	226	683
w	859	133	726	35	824
Podkarpackie..... o	7875	4523	3352	552	7323
m	4300	2942	1358	552	3748
w	3575	1581	1994	—	3575
Podlaskie..... o	4699	1688	3011	1844	2855
m	3211	1493	1718	1844	1367
w	1488	195	1293	—	1488
Pomorskie..... o	13155	7563	5592	6133	7022
m	8710	6123	2587	6051	2659
w	4445	1440	3005	82	4363
Śląskie..... o	11020	4900	6120	1682	9338
m	7639	3782	3857	1682	5957
w	3381	1118	2263	—	3381
Świętokrzyskie..... o	3020	946	2074	164	2856
m	1200	752	448	164	1036
w	1820	194	1626	—	1820
Warmińsko-mazurskie..... o	4571	1089	3482	1536	3035
m	2663	818	1845	1460	1203
w	1908	271	1637	76	1832
Wielkopolskie..... o	16412	6225	10187	224	16188
m	8146	2585	5561	224	7922
w	8266	3640	4626	—	8266
Zachodniopomorskie..... o	6941	2709	4232	2395	4546
m	5141	1950	3191	2394	2747
w	1800	759	1041	1	1799



**CZĘŚĆ D. POZWOLENIA I ZEZWOLENIA WYDANE NA BUDOWĘ, ZGŁOSZENIA Z PROJEKTEM BUDOWLANYM BUDOWY OBIEKTÓW BUDOWLANYCH ORAZ MIESZKANIA, KTÓRYCH BUDOWĘ ROZPOCZĘTO**

*BUILDING PERMITS AND REGISTRATIONS WITH A CONSTRUCTION PROJECT GRANTED FOR CONSTRUCTION OF BUILDINGS AND CIVIL ENGINEERING WORKS AND DWELLINGS IN WHICH CONSTRUCTION HAS BEGUN*

**TABL. 1 (50). POZWOLENIA WYDANE NA BUDOWĘ I ZGŁOSZENIA Z PROJEKTEM BUDOWLANYM BUDOWY NOWYCH BUDYNKÓW MIESZKALNYCH I MIESZKAŃ**

*BUILDING PERMITS AND REGISTRATIONS WITH A CONSTRUCTION PROJECT GRANTED FOR CONSTRUCTION OF NEW RESIDENTAL BUILDINGS AND DWELLINGS*

WOJEWÓDZTWA VOIVODSHIPS	Nowe budynki mieszkalne (bez budynków zbiorowego zamieszkania) <i>New residential buildings (excluding residences for communities)</i>				Rozbudowa budynków mieszkalnych i przebudowa pomieszczeń niemieszkalnych <i>Expansion of residential buildings and reconstruction of non-residential accommodations</i>		Nowe budynki niemieszkalne i zbiorowego zamieszkania <i>New non-residential buildings and residences for communities</i>
	liczba pozwoleń i zgłoszeń z projektem budowlanym <i>number of permits and registrations with a construction project</i>	liczba budynków <i>number of buildings</i>	liczba mieszkań <i>number of dwellings</i>	powierzchnia użytkowa mieszkań w m <sup>2</sup> <i>useful floor area of dwellings in m<sup>2</sup></i>	liczba mieszkań <i>number of dwellings</i>	powierzchnia użytkowa mieszkań w m <sup>2</sup> <i>useful floor area of dwellings in m<sup>2</sup></i>	liczba mieszkań <i>number of dwellings</i>
<b>OGÓLEM TOTAL</b>							
<b>P O L S K A.....</b>	<b>80796</b>	<b>92883</b>	<b>203876</b>	<b>19246903</b>	<b>7609</b>	<b>626370</b>	<b>433</b>
<b>P O L A N D</b>							
Dolnośląskie.....	5753	7168	21335	1789745	646	41920	75
Kujawsko-pomorskie....	4359	4528	7569	781457	443	33758	2
Lubelskie.....	4137	4284	7593	792192	256	24377	5
Lubuskie .....	2066	2327	5210	464726	289	22802	7
Łódzkie.....	5062	5560	10477	1075364	421	43407	12
Małopolskie.....	8610	9543	20206	2008169	536	55484	11
Mazowieckie.....	12203	13940	40995	3523068	1044	92623	7
Opolskie.....	1200	1331	2420	253545	116	7568	1
Podkarpackie.....	5078	5431	8965	935586	367	42951	6
Podlaskie.....	2204	2552	4752	522383	98	11487	1
Pomorskie.....	5311	6786	19129	1603561	481	35185	34
Śląskie.....	7599	8978	14049	1619986	914	62334	93
Świętokrzyskie.....	2507	2662	4325	479047	56	5747	3
Warmińsko-mazurskie..	2376	2491	5392	519382	362	28962	32
Wielkopolskie.....	9436	11549	23790	2179468	909	78412	19
Zachodniopomorskie....	2895	3753	7669	699224	671	39353	125

**TABL. 1 (50). POZWOLENIA WYDANE NA BUDOWĘ I ZGŁOSZENIA Z PROJEKTEM BUDOWLANYM NOWYCH BUDYNKÓW MIESZKALNYCH I MIESZKAŃ (dok.)**  
*BUILDING PERMITS AND REGISTRATIONS WITH A CONSTRUCTION PROJECT GRANTED FOR CONSTRUCTION OF NEW RESIDENTIAL BUILDINGS AND DWELLINGS (cont.)*

WOJEWÓDZTWA VOIVODSHIPS	Nowe budynki mieszkalne (bez budynków zbiorowego zamieszkania) <i>New residential buildings (excluding residences for communities)</i>				Rozbudowa budynków mieszkalnych i przebudowa pomieszczeń niemieszkalnych <i>Expansion of residential buildings and reconstruction of non-residential accommodations</i>		Nowe budynki niemieszkalne i zbiorowego zamieszkania <i>New non-residential buildings and residences for communities</i>
	liczba pozwoleń i zgłoszeń z projektem budowlany <i>number of permits and registrations with a construction project</i>	liczba budynków <i>number of buildings</i>	liczba mieszkań <i>number of dwellings</i>	powierzchnia użytkowa mieszkań w m <sup>2</sup> <i>useful floor area of dwellings in m<sup>2</sup></i>	liczba mieszkań <i>number of dwellings</i>	powierzchnia użytkowa mieszkań w m <sup>2</sup> <i>useful floor area of dwellings in m<sup>2</sup></i>	liczba mieszkań <i>number of dwellings</i>
W tym BUDOWNICTWO INDYWIDUALNE <i>Of which PRIVATE CONSTRUCTION</i>							
<b>P O L S K A.....</b> <b>P O L A N D</b>	<b>76095</b>	<b>81855</b>	<b>93041</b>	<b>12313697</b>	<b>5409</b>	<b>513639</b>	<b>304</b>
Dolnośląskie.....	5125	5556	6594	835600	267	24600	13
Kujawsko-pomorskie..	4185	4270	4527	599072	298	24540	2
Lubelskie.....	4063	4162	4995	641875	213	22818	5
Lubuskie .....	1951	2108	2336	296428	226	19418	5
Łódzkie.....	4867	5198	6153	794562	385	41191	12
Małopolskie.....	8222	8848	9300	1357284	481	52080	11
Mazowieckie.....	11159	11763	13519	1860457	723	77483	7
Opolskie.....	1146	1222	1596	204594	63	5297	1
Podkarpackie.....	4994	5243	5876	757607	292	37623	5
Podlaskie.....	2162	2452	2479	393520	98	11487	1
Pomorskie.....	4956	5805	7946	894051	340	28167	23
Śląskie.....	7267	8083	8738	1229727	678	51842	89
Świętokrzyskie.....	2476	2528	2820	383163	43	5136	3
Warmińsko-mazurskie	2306	2378	2809	365419	275	25543	17
Wielkopolskie.....	8519	8782	9821	1266726	717	63927	18
Zachodniopomorskie..	2697	3457	3532	433612	310	22487	92

**TABL. 2 (51). POZWOLENIA WYDANE NA BUDOWĘ I ZGŁOSZENIA Z PROJEKTEM BUDOWLANYM BUDOWY NOWYCH BUDYNKÓW MIESZKALNYCH WEDŁUG RODZAJÓW BUDYNKÓW**  
*BUILDING PERMITS AND REGISTRATIONS WITH A CONSTRUCTION PROJECT GRANTED FOR CONSTRUCTION OF NEW RESIDENTIAL BUILDINGS BY TYPE OF BUILDINGS*

WYSZCZEGÓLNIENIE <i>SPECIFICATION</i>		Liczba <i>Number</i>			Powierzchnia użytkowa mieszkań w m <sup>2</sup> <i>Useful floor area of dwellings in m<sup>2</sup></i>
		pozwoleń i zgłoszeń z projektem budowlany of permits and registrations with a construction project	budynków <i>buildings</i>	mieszkań <i>dwellings</i>	
a — ogółem <i>total</i>					
b — jednomieszkaniowe <sup>a</sup> <i>one-dwelling buildings<sup>a</sup></i>					
c — o dwóch mieszkaniach <i>two-dwelling buildings</i>					
d — wielomieszkaniowe <i>multi-dwelling buildings</i>					
<b>P O L S K A.....</b>	<b>a</b>	<b>80796</b>	<b>92883</b>	<b>203876</b>	<b>19246903</b>
<b>P O L A N D</b>	<b>b</b>	<b>75980</b>	<b>83650</b>	<b>82310</b>	<b>11774174</b>
	<b>c</b>	<b>2991</b>	<b>6248</b>	<b>12496</b>	<b>1247705</b>
	<b>d</b>	<b>1825</b>	<b>2985</b>	<b>109070</b>	<b>6225024</b>
Dolnośląskie.....	a	5753	7168	21335	1789745
	b	5164	5952	5943	816821
	c	397	843	1686	182325
	d	192	373	13706	790599
Kujawsko-pomorskie.....	a	4359	4528	7569	781457
	b	4206	4332	4272	584026
	c	66	87	174	16358
	d	87	109	3123	181073
Lubelskie.....	a	4137	4284	7593	792192
	b	4004	4085	4009	578845
	c	69	104	208	24911
	d	64	95	3376	188436
Lubuskie.....	a	2066	2327	5210	464726
	b	1954	2116	2092	281368
	c	54	123	246	22258
	d	58	88	2872	161100
Łódzkie.....	a	5062	5560	10477	1075364
	b	4940	5327	5310	754038
	c	16	42	84	7118
	d	106	191	5083	314208
Małopolskie.....	a	8610	9543	20206	2008169
	b	8360	9128	9128	1362689
	c	132	238	476	46312
	d	118	177	10602	599168
Mazowieckie.....	a	12203	13940	40995	3523068
	b	11284	12076	12012	1786736
	c	576	1319	2638	279553
	d	343	545	26345	1456779

*a* Łącznie z domami letnimi i domkami wypoczynkowymi oraz rezydencjami wiejskimi nieprzystosowanymi do stałego zamieszkania (dane zamieszczone w rubryce 1 i 2), tj. nieposiadającymi mieszkań w rozumieniu definicji mieszkania – patrz Uwagi metodyczne.

*a* Including summer houses, holiday cottages and rural residences not adapted for permanent residence (data presented in column 1 and 2) which do not contain dwellings within the meaning of the definition “dwelling” — see Methodological notes.

**TABL. 2 (51). POZWOLENIA WYDANE NA BUDOWĘ I ZGŁOSZENIA Z PROJEKTEM BUDOWLANYM  
BUDOWY NOWYCH BUDYNKÓW MIESZKALNYCH WEDŁUG RODZAJÓW BUDYNKÓW (cd.)**  
*BUILDING PERMITS AND REGISTRATIONS WITH A CONSTRUCTION PROJECT GRANTED FOR  
CONSTRUCTION OF NEW RESIDENTIAL BUILDINGS BY TYPE OF BUILDINGS (cont.)*

WYSZCZEGÓLNIENIE <i>SPECIFICATION</i>	Liczba <i>Number</i>			Powierzchnia użytkowa mieszkań w m <sup>2</sup> <i>Useful floor area of dwellings in m<sup>2</sup></i>	
	pozwoleń i zgłoszeń z projektem budowlanym <i>of permits and registrations with a construction project</i>	budynków <i>buildings</i>	mieszkań <i>dwellings</i>		
a — ogółem <i>total</i>					
b — jednomieszkaniowe <sup>a</sup> <i>one-dwelling buildings<sup>a</sup></i>					
c — o dwóch mieszkaniach <i>two-dwelling buildings</i>					
d — wielomieszkaniowe <i>multi-dwelling buildings</i>					
Opolskie.....	a	1200	1331	2420	253545
	b	1143	1191	1186	181444
	c	29	98	196	17447
	d	28	42	1038	54654
Podkarpackie.....	a	5078	5431	8965	935586
	b	5012	5314	5292	738032
	c	17	32	64	6030
	d	49	85	3609	191524
Podlaskie.....	a	2204	2552	4752	522383
	b	2153	2487	2466	393574
	c	10	11	22	3706
	d	41	54	2264	125103
Pomorskie.....	a	5311	6786	19129	1603561
	b	4733	5645	5413	750292
	c	388	827	1654	155626
	d	190	314	12062	697643
Śląskie.....	a	7599	8978	14049	1619986
	b	7376	8484	8468	1245446
	c	104	265	530	55473
	d	119	229	5051	319067
Świętokrzyskie.....	a	2507	2662	4325	479047
	b	2463	2561	2561	367520
	c	9	54	108	11513
	d	35	47	1656	100014
Warmińsko-mazurskie.....	a	2376	2491	5392	519382
	b	2250	2298	2207	320949
	c	51	86	172	20674
	d	75	107	3013	177759
Wielkopolskie.....	a	9436	11549	23790	2179468
	b	8271	9232	9168	1227962
	c	943	1923	3846	352265
	d	222	394	10776	599241
Zachodniopomorskie.....	a	2895	3753	7669	699224
	b	2667	3422	2783	384432
	c	130	196	392	46136
	d	98	135	4494	268656

<sup>a</sup> Łącznie z domami letnimi i domkami wypoczynkowymi oraz rezydencjami wiejskimi nieprzystosowanymi do stałego zamieszkania (dane zamieszczone w rubryce 1 i 2), tj. nieposiadającymi mieszkań w rozumieniu definicji mieszkania – patrz Uwagi metodyczne.

<sup>a</sup> Including summer houses, holiday cottages and rural residences not adapted for permanent residence (data presented in column 1 and 2) which do not contain dwellings within the meaning of the definition “dwelling” — see Methodological notes.

**TABL. 2 (51). POZWOLENIA WYDANE NA BUDOWĘ I ZGŁOSZENIA Z PROJEKTEM BUDOWLANYM  
BUDOWY NOWYCH BUDYNKÓW MIESZKALNYCH WEDŁUG RODZAJÓW BUDYNKÓW (cd.)**  
*BUILDING PERMITS AND REGISTRATIONS WITH A CONSTRUCTION PROJECT GRANTED FOR  
CONSTRUCTION OF NEW RESIDENTIAL BUILDINGS BY TYPE OF BUILDINGS (cont.)*

WYSZCZEGÓLNIENIE SPECIFICATION	Liczba Number			Powierzchnia użytkowa mieszkań w m <sup>2</sup> <i>Useful floor area of dwellings in m<sup>2</sup></i>
	pozwoleń i zgłoszeń z projektem budowlany <i>of permits and registrations with a construction project</i>	budynków <i>buildings</i>	mieszkań <i>dwellings</i>	
a — ogółem <i>total</i>				
b — jednomieszkaniowe <sup>a</sup> <i>one-dwelling buildings<sup>a</sup></i>				
c — o dwóch mieszkaniach <i>two-dwelling buildings</i>				
d — wielomieszkaniowe <i>multi-dwelling buildings</i>				
W tym BUDOWNICTWO INDYWIDUALNE <i>Of which PRIVATE CONSTRUCTION</i>				
<b>P O L S K A..... a</b>	<b>76095</b>	<b>81855</b>	<b>93041</b>	<b>12313697</b>
<b>P O L A N D                    b</b>	<b>74012</b>	<b>78708</b>	<b>77373</b>	<b>11162100</b>
<b>    c</b>	<b>1729</b>	<b>2618</b>	<b>5236</b>	<b>540755</b>
<b>    d</b>	<b>354</b>	<b>529</b>	<b>10432</b>	<b>610842</b>
Dolnośląskie..... a	5125	5556	6594	835600
b	4884	5177	5168	722561
c	210	335	670	67266
d	31	44	756	45773
Kujawsko-pomorskie..... a	4185	4270	4527	599072
b	4114	4193	4133	568878
c	56	61	122	11989
d	15	16	272	18205
Lubelskie..... a	4063	4162	4995	641875
b	3993	4065	3989	575902
c	50	74	148	17225
d	20	23	858	48748
Lubuskie..... a	1951	2108	2336	296428
b	1904	2018	1996	271508
c	32	70	140	13056
d	15	20	200	11864
Łódzkie..... a	4867	5198	6153	794562
b	4823	5099	5082	724016
c	15	34	68	5779
d	29	65	1003	64767
Małopolskie..... a	8222	8848	9300	1357284
b	8113	8640	8640	1301262
c	95	180	360	36319
d	14	28	300	19703
Mazowieckie..... a	11159	11763	13519	1860457
b	10766	11203	11139	1654787
c	344	500	1000	119006
d	49	60	1380	86664

*a* Łącznie z domami letnimi i domkami wycieczkowymi oraz rezydencjami wiejskimi nieprzystosowanymi do stałego zamieszkania (dane zamieszczone w rubryce 1 i 2), tj. nieposiadającymi mieszkań w rozumieniu definicji mieszkania – patrz Uwagi metodyczne.

*a* Including summer houses, holiday cottages and rural residences not adapted for permanent residence (data presented in column 1 and 2) which do not contain dwellings within the meaning of the definition “dwelling” — see Methodological notes.

**TABL. 2 (51). POZWOLENIA WYDANE NA BUDOWĘ I ZGŁOSZENIA Z PROJEKTEM BUDOWLANYM  
BUDOWY NOWYCH BUDYNKÓW MIESZKALNYCH WEDŁUG RODZAJÓW BUDYNKÓW (dok.)**  
*BUILDING PERMITS AND REGISTRATIONS WITH A CONSTRUCTION PROJECT GRANTED FOR  
CONSTRUCTION OF NEW RESIDENTIAL BUILDINGS BY TYPE OF BUILDINGS (cont.)*

WYSZCZEGÓLNIENIE SPECIFICATION	Liczba Number			Powierzchnia użytkowa mieszkań w m <sup>2</sup> <i>Useful floor area of dwellings in m<sup>2</sup></i>	
	pozwoleń i zgłoszeń z projektem budowlany of permits and registrations with a construction project	budynków buildings	mieszkań dwellings		
a — ogółem <i>total</i>					
b — jednomieszkaniowe <sup>a</sup> <i>one-dwelling buildings<sup>a</sup></i>					
c — o dwóch mieszkaniach <i>two-dwelling buildings</i>					
d — wielomieszkaniowe <i>multi-dwelling buildings</i>					
Opolskie.....	a	1146	1222	1596	204594
	b	1117	1154	1149	175738
	c	18	48	96	9108
	d	11	20	351	19748
Podkarpackie.....	a	4994	5243	5876	757607
	b	4975	5204	5182	720832
	c	6	15	30	3080
	d	13	24	664	33695
Podlaskie.....	a	2162	2452	2479	393520
	b	2150	2439	2418	387898
	c	9	10	20	3618
	d	3	3	41	2004
Pomorskie.....	a	4956	5805	7946	894051
	b	4636	5263	5031	702799
	c	280	472	944	89131
	d	40	70	1971	102121
Śląskie.....	a	7267	8083	8738	1229727
	b	7160	7908	7892	1168159
	c	75	126	252	24485
	d	32	49	594	37083
Świętokrzyskie.....	a	2476	2528	2820	383163
	b	2457	2497	2497	363242
	c	6	18	36	3061
	d	13	13	287	16860
Warmińsko-mazurskie.....	a	2306	2378	2809	365419
	b	2241	2289	2201	319473
	c	48	65	130	16449
	d	17	24	478	29497
Wielkopolskie.....	a	8519	8782	9821	1266726
	b	8079	8241	8177	1134458
	c	409	502	1004	96794
	d	31	39	640	35474
Zachodniopomorskie.....	a	2697	3457	3532	433612
	b	2600	3318	2679	370587
	c	76	108	216	24389
	d	21	31	637	38636

<sup>a</sup> Łącznie z domami letnimi i domkami wypoczynkowymi oraz rezydencjami wiejskimi nieprzystosowanymi do stałego zamieszkania (dane zamieszczone w rubryce 1 i 2), tj. nieposiadającymi mieszkań w rozumieniu definicji mieszkania – patrz Uwagi metodyczne.

<sup>a</sup> Including summer houses, holiday cottages and rural residences not adapted for permanent residence (data presented in column 1 and 2) which do not contain dwellings within the meaning of the definition "dwelling" — see Methodological notes.

**TABL. 3 (52). POZWOLENIA WYDANE NA BUDOWĘ I ZGŁOSZENIA Z PROJEKTEM BUDOWLANYM BUDOWY NOWYCH BUDYNKÓW NIEMIESZKALNYCH ORAZ INNYCH NOWYCH OBIEKTÓW BUDOWLANYCH**

*BUILDING PERMITS AND REGISTRATIONS WITH A CONSTRUCTION PROJECT GRANTED FOR CONSTRUCTION OF NEW NON-RESIDENTIAL BUILDINGS AND OTHER NEW CONSTRUCTIONS*

WOJEWÓDZTWA <i>VOIVODSHIPS</i>	Budynki <i>Buildings</i>			Liczba pozwoleń na budowę obiektów inżynierii lądowej i wodnej <i>Number of permits for civil engineering works</i>
	liczba pozwoleń i zgłoszeń z projektem budowlanym <i>number of permits and registrations with a construction project</i>	liczba <i>number</i>	powierzchnia użytkowa budynków w m <sup>2</sup> <i>useful floor area of buildings in m<sup>2</sup></i>	
<b>P O L S K A.....</b> <b><i>P O L A N D</i></b>	<b>32201</b>	<b>41749</b>	<b>21915222</b>	<b>45094</b>
Dolnośląskie.....	1322	1612	1516046	3176
Kujawsko-pomorskie.....	1853	2478	1105078	2261
Lubelskie.....	2495	3008	1002492	2147
Lubuskie .....	805	1109	548869	1329
Łódzkie.....	2626	3147	1218137	3312
Małopolskie.....	2232	2607	1593396	3964
Mazowieckie.....	4462	5365	3924694	8404
Opolskie.....	652	817	447219	806
Podkarpackie.....	1858	2691	1018624	2951
Podlaskie.....	1419	1680	865672	1762
Pomorskie.....	1436	1859	977621	2932
Śląskie.....	2075	3355	1770618	3370
Świętokrzyskie.....	1240	1712	484866	1828
Warmińsko-mazurskie.....	1487	1856	794639	1694
Wielkopolskie.....	4994	6010	3366330	3601
Zachodniopomorskie.....	1245	2443	1280921	1557

**TABL. 4 (53). POZWOLENIA WYDANE NA BUDOWĘ NOWYCH HOTELI I BUDYNKÓW  
ZAKWATEROWANIA TURYSTYCZNEGO ORAZ NOWYCH BUDYNKÓW BIUROWYCH**  
*BUILDING PERMITS GRANTED FOR CONSTRUCTION OF NEW HOTELS AND  
SIMILAR BUILDINGS AND FOR NEW OFFICE BUILDINGS*

WOJEWÓDZTWA VOIVODSHIPS	Hotele i budynki zakwaterowania turystycznego <i>Hotels and similar buildings</i>			Budynki biurowe <i>Office buildings</i>		
	liczba pozwoleń <i>number of permits</i>	liczba budynków <i>number of buildings</i>	powierzchnia użytkowa budynków w m <sup>2</sup> <i>useful floor area of buildings in m<sup>2</sup></i>	liczba pozwoleń <i>number of permits</i>	liczba budynków <i>number of buildings</i>	powierzchnia użytkowa budynków w m <sup>2</sup> <i>useful floor area of buildings in m<sup>2</sup></i>
<b>P O L S K A..... P O L A N D</b>	<b>827</b>	<b>2050</b>	<b>764193</b>	<b>605</b>	<b>666</b>	<b>1095047</b>
Dolnośląskie.....	26	49	32387	61	66	156784
Kujawsko-pomorskie.....	24	38	26555	35	37	48304
Lubelskie.....	24	35	34265	35	38	35502
Lubuskie .....	5	23	2374	20	20	7289
Łódzkie.....	11	16	22603	32	33	108247
Małopolskie.....	68	107	71124	47	56	196783
Mazowieckie.....	34	43	94961	74	80	248905
Opolskie.....	13	17	2630	28	32	24866
Podkarpackie.....	129	219	30924	35	40	20331
Podlaskie.....	10	11	12332	10	11	5712
Pomorskie.....	72	167	134715	37	40	48469
Śląskie.....	26	52	12594	61	69	83352
Świętokrzyskie.....	7	67	12880	12	15	9148
Warmińsko-mazurskie....	52	113	27269	13	14	3548
Wielkopolskie.....	63	87	44521	75	80	69014
Zachodniopomorskie.....	263	1006	202059	30	35	28793



**TABL. 5 (54). POZWOLENIA WYDANE NA BUDOWĘ NOWYCH BUDYNKÓW HANDLOWO-USŁUGOWYCH ORAZ NOWYCH BUDYNKÓW TRANSPORTU I ŁĄCZNOŚCI**

*BUILDING PERMITS GRANTED FOR CONSTRUCTION OF NEW WHOLE SALE AND RETAIL TRADE BUILDINGS AND NEW TRAFFIC AND COMMUNICATION BUILDINGS*

WOJEWÓDZTWA VOIVODSHIPS	Budynki handlowo-usługowe <i>Wholesale and retail trade buildings</i>			Budynki transportu i łączności <i>Traffic and communication buildings</i>		
	liczba pozwoleń <i>number of permits</i>	liczba budynków <i>number of buildings</i>	powierzchnia użytkowa budynków w m <sup>2</sup> <i>useful floor area of buildings in m<sup>2</sup></i>	liczba pozwoleń <i>number of permits</i>	liczba budynków <i>number of buildings</i>	powierzchnia użytkowa budynków w m <sup>2</sup> <i>useful floor area of buildings in m<sup>2</sup></i>
<b>P O L S K A.....</b> <b>P O L A N D</b>	<b>4011</b>	<b>4370</b>	<b>2661969</b>	<b>5005</b>	<b>7669</b>	<b>557902</b>
Dolnośląskie.....	210	244	169842	311	367	20459
Kujawsko-pomorskie.....	253	297	124360	362	705	38055
Lubelskie.....	195	205	87202	286	395	30334
Lubuskie .....	116	131	78072	229	324	17469
Łódzkie.....	282	301	168159	332	402	34307
Małopolskie.....	393	417	276879	377	471	30725
Mazowieckie.....	518	554	370611	497	590	52757
Opolskie.....	77	82	58541	90	111	9654
Podkarpackie.....	262	283	180916	293	553	40032
Podlaskie.....	107	120	61712	50	80	15531
Pomorskie.....	276	289	165627	221	288	20748
Śląskie.....	375	404	307264	554	1616	127983
Świętokrzyskie.....	156	171	82299	181	339	24651
Warmińsko-mazurskie.....	137	148	54048	169	235	15566
Wielkopolskie.....	472	496	276847	939	1046	71218
Zachodniopomorskie.....	182	228	199590	114	147	8413

**TABL. 6 (55). POZWOLENIA WYDANE NA BUDOWĘ NOWYCH BUDYNKÓW PRZEMYSŁOWYCH I MAGAZYNOWYCH, OGÓLNODOSTĘPNYCH OBIEKTÓW KULTURALNYCH, BUDYNKÓW O CHARAKTERZE EDUKACYJNYM, BUDYNKÓW SZPITALI I ZAKŁADÓW OPIEKI MEDYCZNEJ ORAZ BUDYNKÓW KULTURY FIZYCZNEJ**  
*BUILDING PERMITS GRANTED FOR CONSTRUCTION OF NEW INDUSTRIAL BUILDINGS, RESERVOIRS, SILOS AND WAREHOUSES, BUILDINGS FOR PUBLIC ENTERTAINMENT, EDUCATION, HOSPITAL AND INSTITUTIONAL CARE AND SPORT HALLS*

WOJEWÓDZTWA VOIVODSHIPS	Budynki przemysłowe i magazynowe <i>Industrial buildings, reservoirs, silos and warehouses</i>			Ogólnodostępne obiekty kulturalne, budynki o charakterze edukacyjnym, budynki szpitali i zakładów opieki medycznej oraz budynki kultury fizycznej <i>Buildings for public entertainment, education, hospital and institutional care and sport halls</i>		
	liczba pozwoleń <i>number of permits</i>	liczba budynków <i>number of buildings</i>	powierzchnia użytkowa budynków w m <sup>2</sup> <i>useful floor area of buildings in m<sup>2</sup></i>	liczba pozwoleń <i>number of permits</i>	liczba budynków <i>number of buildings</i>	powierzchnia użytkowa budynków w m <sup>2</sup> <i>useful floor area of buildings in m<sup>2</sup></i>
<b>P O L S K A.....</b> <b>P O L A N D</b>	<b>5158</b>	<b>6388</b>	<b>9069319</b>	<b>1205</b>	<b>1326</b>	<b>1165833</b>
Dolnośląskie.....	298	402	969268	91	91	92783
Kujawsko-pomorskie.....	335	413	480556	84	93	75771
Lubelskie.....	249	314	240103	94	98	72800
Lubuskie .....	171	234	223350	45	61	46640
Łódzkie.....	298	361	411418	65	108	79687
Małopolskie.....	338	387	771363	95	113	85305
Mazowieckie.....	576	695	1245314	158	165	177252
Opolskie.....	160	221	215494	12	12	3941
Podkarpackie.....	313	408	547888	110	118	72518
Podlaskie.....	142	160	222031	25	25	33707
Pomorskie.....	261	375	329538	88	94	93022
Śląskie.....	480	554	1078634	71	76	62824
Świętokrzyskie.....	135	167	113925	46	46	25826
Warmińsko-mazurskie.....	251	285	279725	39	40	25106
Wielkopolskie.....	923	1036	1345482	138	142	185871
Zachodniopomorskie.....	228	376	595230	44	44	32780

**TABL.7 (56). POZWOLENIA WYDANE NA BUDOWĘ I ZGŁOSZENIA Z PROJEKTEM BUDOWLANYM  
BUDOWY POZOSTAŁYCH NOWYCH BUDYNKÓW NIEMIESZKALNYCH**  
*BUILDING PERMITS AND REGISTRATIONS WITH A CONSTRUCTION PROJECT GRANTED FOR  
CONSTRUCTION OF OTHER NEW NON-RESIDENTIAL BUILDINGS*

WOJEWÓDZTWA <i>VOIVODSHIPS</i>	Pozostałe budynki niemieszkalne <i>Other non-residential buildings</i>		
	liczba pozwoleń i zgłoszeń z projektem budowlany <i>number of permits and registrations with a construction project</i>	liczba budynków <i>number of buildings</i>	powierzchnia użytkowa budynków w m <sup>2</sup> <i>useful floor area of buildings in m<sup>2</sup></i>
<b>P O L S K A.....</b> <b>P O L A N D</b>	<b>15390</b>	<b>19280</b>	<b>6600959</b>
Dolnośląskie.....	325	393	74523
Kujawsko-pomorskie.....	760	895	311477
Lubelskie.....	1612	1923	502286
Lubuskie .....	219	316	173675
Łódzkie.....	1606	1926	393716
Małopolskie.....	914	1056	161217
Mazowieckie.....	2605	3238	1734894
Opolskie.....	272	342	132093
Podkarpackie.....	716	1070	126015
Podlaskie.....	1075	1273	514647
Pomorskie.....	481	606	185502
Śląskie.....	508	584	97967
Świętokrzyskie.....	703	907	216137
Warmińsko-mazurskie.....	826	1021	389377
Wielkopolskie.....	2384	3123	1373377
Zachodniopomorskie.....	384	607	214056

**Tabl. 8 (57). MIESZKANIA, KTÓRYCH BUDOWĘ ROZPOCZĘTO**  
*DWELLINGS IN WHICH CONSTRUCTION HAS BEGUN*

WOJEWÓDZTWA <i>VOIVODSHIPS</i>	Ogółem <i>Total</i>	Indy- widualne <i>Private</i>	Na sprzedaż lub wynajem <i>For sale or rent</i>	Spółdzielcze <i>Cooperative</i>	Spółeczne czynszowe <i>Public building society</i>	Komunalne <i>Municipal</i>	Zakładowe <i>Company</i>
<b>P O L S K A.....</b> <b><i>P O L A N D</i></b>	<b>173932</b>	<b>83580</b>	<b>85497</b>	<b>2187</b>	<b>657</b>	<b>1855</b>	<b>156</b>
Dolnośląskie.....	17051	5356	11241	257	30	156	11
Kujawsko-pomorskie.....	7523	4227	2956	–	74	263	3
Lubelskie.....	6902	4431	1967	261	124	119	–
Lubuskie.....	4172	1939	1822	366	–	26	19
Łódzkie.....	7633	5516	2040	21	48	8	–
Małopolskie.....	16553	8685	7751	35	26	56	–
Mazowieckie.....	38588	12156	26259	45	–	94	34
Opolskie.....	2025	1355	660	–	–	10	–
Podkarpackie.....	8108	5494	1993	591	–	30	–
Podlaskie.....	4405	2143	2052	144	10	56	–
Pomorskie.....	15527	6247	8946	68	68	138	60
Śląskie.....	13022	7985	4149	20	132	736	–
Świętokrzyskie.....	3387	2741	629	–	–	17	–
Warmińsko-mazurskie.....	3975	2313	1453	65	41	78	25
Wielkopolskie.....	18338	9481	8588	134	79	56	–
Zachodniopomorskie.....	6723	3511	2991	180	25	12	4

**Tabl. 9 (58). MIESZKANIA, NA KTÓRYCH BUDOWĘ WYDANO POZWOLENIA LUB DOKONANO ZGŁOSZENIA Z PROJEKTEM BUDOWLANYM<sup>a</sup> ORAZ MIESZKANIA, KTÓRYCH BUDOWĘ ROZPOCZĘTO DWELLINGS FOR WHICH PERMITS HAVE BEEN GRANTED OR WHICH HAVE BEEN REGISTERED WITH A CONSTRUCTION PROJECT AND DWELLINGS IN WHICH CONSTRUCTION HAS BEGUN**

WYSZCZEGÓLNIENIE SPECIFICATION	Mieszkania, na których budowę wydano pozwolenia lub dokonano zgłoszenia z projektem budowlanym <i>Dwellings for which permits have been granted or which have been registered with a construction project</i>		Mieszkania, których budowę rozpoczęto <i>Dwellings in which construction has begun</i>	
	ogółem <sup>b</sup> <i>total<sup>b</sup></i>	w tym indywidualne <sup>c</sup> <i>of which private<sup>c</sup></i>	ogółem <i>total</i>	w tym indywidualne <sup>c</sup> <i>of which private<sup>c</sup></i>
1990.....	145792	62956	145792	62956
1991.....	105765	55299	105765	55299
1992.....	104131	69037	104131	69037
1993.....	104276	78392	104276	78392
1994.....	113957	86715	113957	86715
1995.....	90625	64182	90625	64182
1996.....	123983	84097	98636	68493
1997.....	124160	77632	97835	68296
1998.....	147466	96870	93899	54313
1999.....	200589	130265	135551	88892
2000.....	158105	90031	125821	72236
2001.....	151753	96789	114415	76477
2002.....	87896	48822	76961	47749
2003.....	101855	71576	83690	57078
2004.....	115894	65812	101062	60950
2005.....	125355	65502	105836	58888
2006.....	169913	80325	137962	69365
2007.....	249387	115044	185117	91649
2008.....	232626	119061	174686	96346
2009.....	178789	103099	142901	89783
2010.....	175008	99232	158064	86477
2011.....	184146	96290	162200	90500
2012.....	165282	88090	141798	79687
2013.....	138837	78105	127392	72694
2014.....	156878	76134	148122	74368
2015.....	188798	87736	168403	78855
2016.....	211485	98450	173932	83580

*a* Na podstawie ustawy z dnia 20 II 2015 r. o zmianie ustawy Prawo budowlane (Dz. U. 2015, poz. 443) w zakresie określonych inwestycji inwestorzy mogą dokonać zgłoszenia z projektem budowlanym zamiast wystąpienia z wnioskiem o pozwolenie na budowę. *b* Do 1995 r. włącznie, w zakresie budownictwa innego niż indywidualne, ze względu na brak danych o liczbie mieszkań, na których budowę wydano pozwolenia, dane te zastępowano (umownie) danymi o liczbie mieszkań, których budowę rozpoczęto. *c* Do 1995 r. włącznie, liczba pozwoleń wydanych na budowę indywidualnych budynków mieszkalnych traktowana była (umownie) zarówno jako liczba mieszkań (w tych budynkach), na których budowę wydano pozwolenia jak i mieszkań, których budowę rozpoczęto.

*a* On the basis of the act dated 20 II 2015 amending the Building Law (Journal of Laws 2015, item 443) investors can obtain registration with a construction project instead of a building permit for indicated investments. *b* Until 1995 (inclusive), in the scope of housing construction other than private, due to the lack of data on the number of dwellings, for which permits have been granted, these data were substituted (conventionally) with data on the number of dwellings, in which construction has begun. *c* Until 1995 (inclusive), the number of building permits for private residential buildings was used (conventionally) as the number of dwellings (in these buildings), for which building permits have been granted, as well as the number of dwellings, in which construction has begun.

**TABL. 10 (59). POZWOLENIA WYDANE NA BUDOWĘ OBIEKTÓW INŻYNIERII LĄDOWEJ I WODNEJ**  
*BUILDING PERMITS GRANTED FOR CIVIL ENGINEERING WORKS*

WOJEWÓDZTWA VOIVODSHIPS	Obiekty infrastruktury transportu <sup>a</sup> <i>Transport infrastructures<sup>a</sup></i>		Budowle wodne <i>Harbours, waterways, dams and other water works</i>		Rurociągi, linie telekomunikacyjne i elektroenergetyczne <i>Pipelines, communication and electricity lines</i>		Obiekty pozostałe <sup>b</sup> <i>Other civil engineering works<sup>b</sup></i>	
	liczba pozwoleń <i>number of permits</i>	liczba obiektów <i>number of works</i>	liczba pozwoleń <i>number of permits</i>	liczba obiektów <i>number of works</i>	liczba pozwoleń <i>number of permits</i>	liczba obiektów <i>number of works</i>	liczba pozwoleń <i>number of permits</i>	liczba obiektów <i>number of works</i>
<b>P O L S K A.....</b> <b>P O L A N D</b>	<b>4386</b>	<b>5008</b>	<b>438</b>	<b>865</b>	<b>27621</b>	<b>28311</b>	<b>34230</b>	<b>39428</b>
Dolnośląskie.....	255	245	23	25	2074	1970	1145	1183
Kujawsko-pomorskie..	141	168	7	7	1184	1203	3350	3400
Lubelskie.....	311	280	26	23	1664	1596	2416	3340
Lubuskie.....	103	132	17	18	777	891	657	715
Łódzkie.....	307	361	37	49	1406	1530	2814	3185
Małopolskie.....	612	660	30	314	2445	2450	4332	4224
Mazowieckie.....	466	557	63	79	5152	5258	4320	5212
Opolskie.....	104	108	11	72	477	457	530	743
Podkarpackie.....	274	333	7	7	1942	1990	1456	1486
Podlaskie.....	201	220	23	23	787	873	1049	2427
Pomorskie.....	389	547	20	20	1435	1607	1357	2271
Śląskie.....	331	437	19	21	2241	2275	3029	2913
Świętokrzyskie.....	62	68	7	13	561	582	1182	1196
Warmińsko-mazurskie	189	186	51	59	864	875	1020	1111
Wielkopolskie.....	469	525	72	86	3560	3636	4407	4643
Zachodniopomorskie...	172	181	25	49	1052	1118	1166	1379

*a* Autostrady i drogi ekspresowe, ulice i drogi pozostałe, mosty, wiadukty i estakady oraz tunele i przejścia podziemne.

*b* Kompleksowe budowle na terenach przemysłowych oraz obiekty inżynierii lądowej i wodnej pozostałe.

Ź r ó d ł o: dane Głównego Urzędu Nadzoru Budowlanego.

*a* Highways and motorways, streets and roads, bridges and elevated highways, tunnels and subways. *b* Complex constructions on industrial sites and other civil engineering works

S o u r c e: data of the General Office of Building Control.

**TABL. 11 (60). ZEZWOLENIA WYDANE NA REALIZACJĘ INWESTYCJI DROGOWYCH**  
*BUILDING PERMITS GRANTED FOR THE IMPLEMENTATION OF ROAD DEVELOPMENT*

WOJEWÓDZTWA VOIVODSHIPS	Liczba zezwoleń <sup>a</sup> Number of permits <sup>a</sup>	Liczba obiektów <sup>b</sup> Number of works <sup>b</sup>
<b>P O L S K A.....</b> <b>P O L A N D</b>	<b>1516</b>	<b>2254</b>
Dolnośląskie.....	81	92
Kujawsko-pomorskie.....	88	92
Lubelskie.....	51	55
Lubuskie.....	34	48
Łódzkie.....	130	261
Małopolskie.....	119	254
Mazowieckie.....	256	279
Opolskie.....	54	54
Podkarpackie.....	59	62
Podlaskie.....	128	148
Pomorskie.....	124	133
Śląskie.....	114	133
Świętokrzyskie.....	34	34
Warmińsko-mazurskie.....	78	78
Wielkopolskie.....	107	472
Zachodniopomorskie.....	59	59

*a* Decyzja administracyjna wydawana przez wojewodę i starostę na podstawie ustawy z dnia 10 kwietnia 2003 r. o szczególnych zasadach przygotowania i realizacji inwestycji w zakresie dróg publicznych (Dz. U. z 2008 r. Nr 193, poz. 1194) z późniejszymi zmianami. *b* Autostrady i drogi ekspresowe, ulice i drogi pozostałe, mosty, wiadukty i estakady, tunele i przejścia podziemne.

Ź r ó d ł o: dane Głównego Urzędu Nadzoru Budowlanego.

*a* Decision issued by the voivod and starost pursuant to the Act of 10 April 2003 on specific principles governing the preparation and implementation of public road investments (Journal of Laws of 2008, No. 193, Item 1194, as amended)

*b* Highways and motorways, streets and roads, bridges and elevated highways, tunnels and subways.

S o u r c e: data of the General Office of Building Control.

**TABL. 12 (61). ZEZWOLENIA WYDANE NA REALIZACJĘ BUDOWLI PRZECIWPOWODZIOWYCH**  
*BUILDING PERMITS GRANTED FOR THE IMPLEMENTATION OF FLOOD CONTROL STRUCTURE DEVELOPMENT*

WOJEWÓDZTWA <i>VOIVODSHIPS</i>	Liczba zezwoleń <sup>a</sup> <i>Number of permits<sup>a</sup></i>	Liczba obiektów <sup>b</sup> <i>Number of works<sup>b</sup></i>
<b>P O L S K A.....</b>	<b>34</b>	<b>63</b>
<b>P O L A N D</b>		
Dolnośląskie.....	8	8
Kujawsko-pomorskie.....	1	1
Lubelskie.....	—	—
Lubuskie.....	2	2
Łódzkie.....	—	—
Małopolskie.....	—	—
Mazowieckie.....	1	2
Opolskie.....	2	2
Podkarpackie.....	1	1
Podlaskie.....	—	—
Pomorskie.....	—	—
Śląskie.....	6	7
Świętokrzyskie.....	4	4
Warmińsko-mazurskie.....	1	1
Wielkopolskie.....	3	14
Zachodniopomorskie.....	5	21

*a* Decyzja administracyjna wydawana na podstawie ustawy z dnia 8 lipca 2010 r. o szczególnych zasadach przygotowania do realizacji inwestycji w zakresie budowli przeciwpowodziowych (Dz. U. Nr 143, poz. 963) z późniejszymi zmianami. *b* Kanały, ulgi, poldery przeciwpowodziowe, stopnie wodne i zbiorniki retencyjne posiadające retencję przeciwpowodziową, suche zbiorniki przeciwpowodziowe, wały przeciwpowodziowe, wrota przeciwsztormowe, wrota przeciwpowodziowe, kierownice w ujściach rzek do morza oraz budowli ochrony przed powodzią morską – wraz z obiektami związanymi z nimi funkcjonalnie.

Ź r ó d ł o: dane Głównego Urzędu Nadzoru Budowlanego.

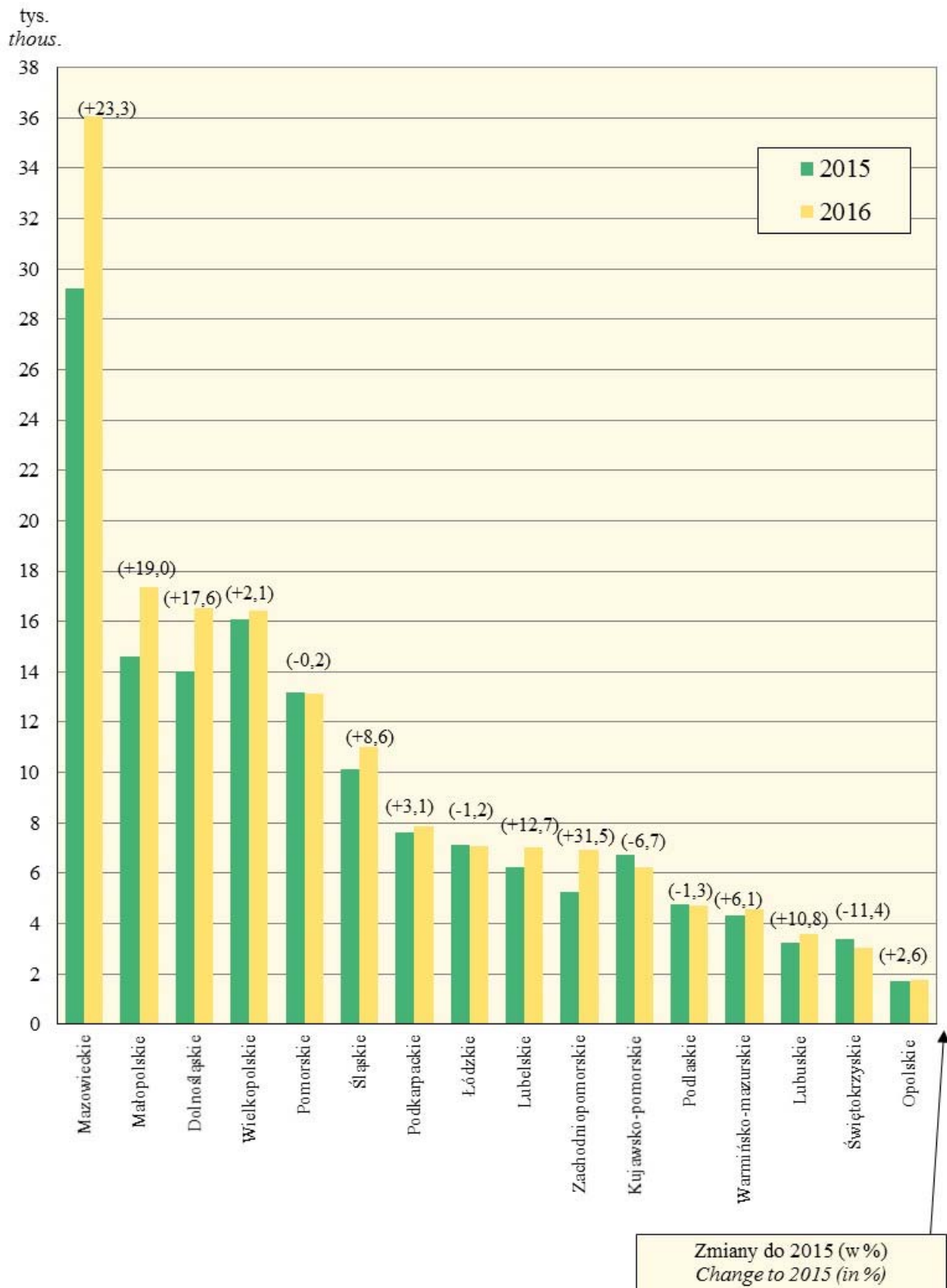
*a* The administrative decision issued pursuant to the Act of 8 July 2010 on specific principles governing the preparation and implementation of flood control structure investments (Journal of Laws, No. 143, Item 963, as amended). *b* Channels, reliefs, polder ditches, barrages and retention tanks with flood retention functions, dry flood control tanks, flood embankments, storm control gates, flood control gates, steering systems at river estuaries and coastal flood protection structures – together with accompanying functional facilities.

S o u r c e: data of the General Office of Building Control.



**MIESZKANIA ODDANE DO UŻYTKOWANIA WEDŁUG WOJEWÓDZTW  
W LATACH 2015 – 2016**

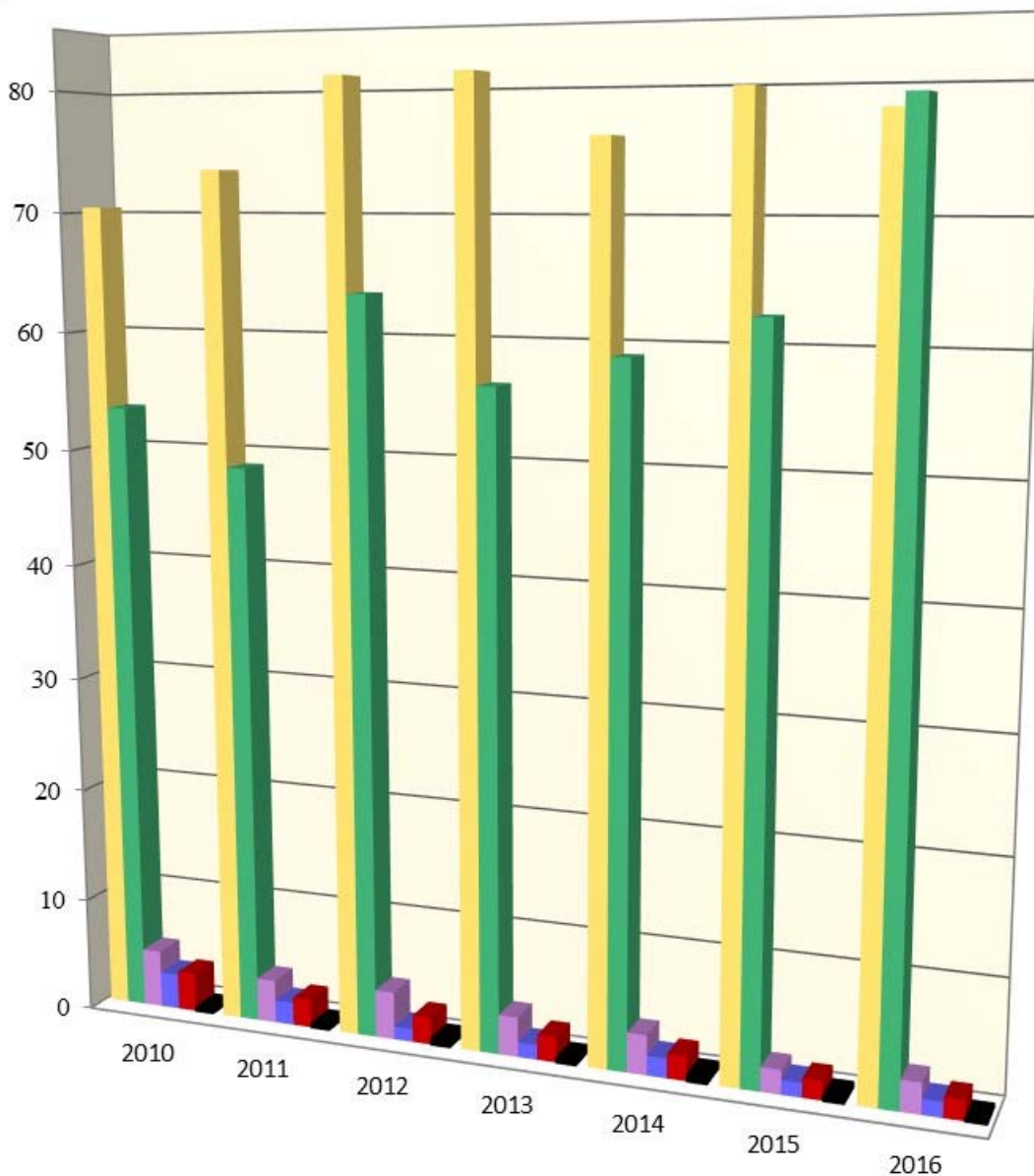
*DWELLINGS COMPLETED BY VOIVODSHIPS IN 2015 – 2016*



**MIESZKANIA ODDANE DO UŻYTKOWANIA WEDŁUG FORM  
BUDOWNICTWA W LATACH 2010 – 2015**

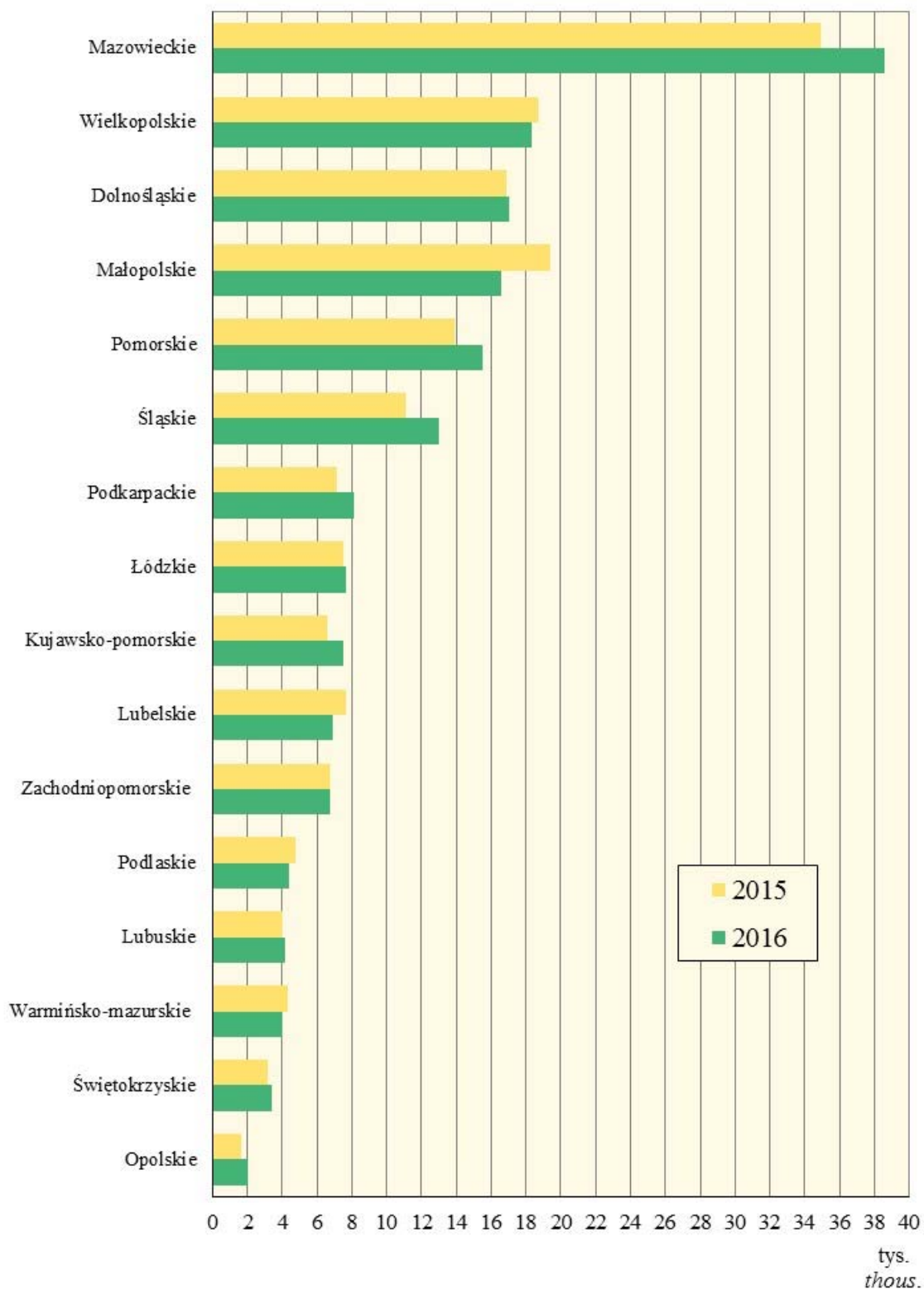
*DWELLINGS COMPLETED BY FORMS OF CONSTRUCTION  
IN 2010 – 2015*

tys.  
thous.



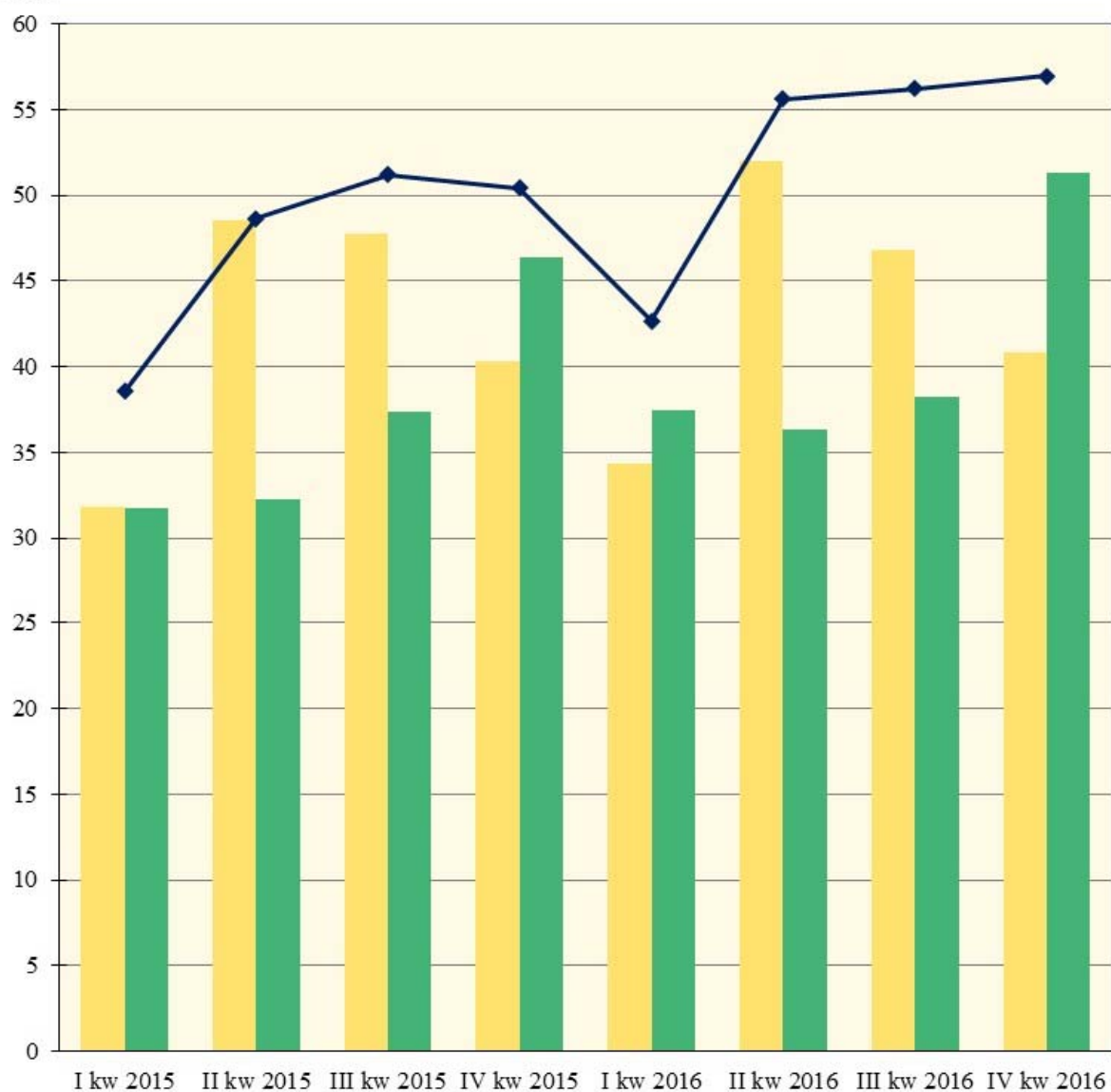
- indywidualne — private construction
- na sprzedaż lub wynajem — construction for sale or rent
- spółdzielcze — cooperative construction
- społeczne czynszowe — public building society construction
- komunalne — municipal construction
- zakładowe — company construction

**MIESZKANIA, KTÓRYCH BUDOWĘ ROZPOCZĘTO  
WEDŁUG WOJEWÓDZTW W LATACH 2015 – 2016**  
*DWELLINGS IN WHICH CONSTRUCTION HAS BEGUN  
BY VOIVODSHIPS IN 2015 – 2016*



**RUCH BUDOWLANY W ZAKRESIE BUDOWY MIESZKAŃ  
W KWARTAŁACH 2015-2016**  
*CONSTRUCTION ACTIVITY IN THE SCOPE OF CONSTRUCTION  
OF DWELLINGS IN QUARTERS 2015-2016*

tys.  
thous



■ Mieszkania, których budowę rozpoczęto  
Dwellings in which construction has begun

■ Mieszkania oddane do użytkowania  
Dwellings completed

◆ Mieszkania, na których budowę wydano pozwolenia lub dokonano zgłoszenia z projektem budowlanym  
Dwellings for which permits have been granted or dwellings registered with a construction project

Polska Klasyfikacja Obiektów Budowlanych<sup>a</sup>

Symbol PKOB		Wyszczególnienie
Sekcja	Dział	Grupa Klasa
1		<b>BUDYNKI</b>
	11	<b>BUDYNKI MIESZKALNE</b>
	111	<b>Budynki mieszkalne jednorodzinne — jednomieszkaniowe</b>
	1110	Budynki mieszkalne jednorodzinne Klasa obejmuje: Samodzielne budynki takie jak: pawilony, wille, domy wypoczynkowe, leśniczówki, domy mieszkalne w gospodarstwach rolnych, rezydencje wiejskie, domy letnie itp. Domy bliźniacze lub szeregowe, w których każde mieszkanie ma swoje własne wejście z poziomu gruntu. <i>Klasa nie obejmuje:</i> <i>Budynków gospodarstw rolnych (1271); Budynków o dwóch mieszkaniach (1121); Budynków o trzech i więcej mieszkaniach (1122)</i>
	112	<b>Budynki o dwóch mieszkaniach i wielomieszkaniowe</b>
	1121	Budynki o dwóch mieszkaniach Klasa obejmuje: Budynki samodzielne, domy bliźniacze lub szeregowe o dwóch mieszkaniach nie mających odrębnych wejść z poziomu gruntu (zgodnie z ustawą Prawo budowlane zaliczane do budynków jednorodzinnych)
	1122	Budynki o trzech i więcej mieszkaniach Klasa obejmuje: Budynki mieszkalne pozostałe, takie jak: budynki mieszkalne, o trzech i więcej mieszkaniach <i>Klasa nie obejmuje:</i> <i>Budynków zbiorowego zamieszkania (1130); Hoteli (1211); Schronisk młodzieżowych, domków kempingowych, domów wypoczynkowych (1212)</i>

<sup>a</sup> Wprowadzona rozporządzeniem Rady Ministrów z dnia 30 XII 1999 r. (Dz. U. Nr 112, poz. 1316) z późniejszymi zmianami.

Symbol PKOB		Wyszczególnienie
Sekcja	Dział	Grupa Klasa
	<b>113</b>	<b>Budynki zbiorowego zamieszkania</b>
	1130	Budynki zbiorowego zamieszkania Klasa obejmuje: Budynki zbiorowego zamieszkania, w tym domy mieszkalne dla ludzi starszych, studentów, dzieci i innych grup społecznych, np. domy opieki społecznej, hotele robotnicze, internaty i bursy szkolne, domy studenckie, domy dziecka, domy dla bezdomnych itp.; budynki mieszkalne na terenie koszar, zakładów karnych i poprawczych, aresztów śledczych. Budynki rezydencji prezydenckich i biskupich, plebanie. <i>Klasa nie obejmuje:</i> <i>Szpitali, klinik i budynków instytucji z opieką medyczną (lekarską lub pielęgniarską) (1264); Zabudowań koszarowych (1274)</i>
<b>12</b>		<b>BUDYNKI NIEMIESZKALNE</b>
	<b>121</b>	<b>Hotele i budynki zakwaterowania turystycznego</b>
	1211	Budynki hoteli Klasa obejmuje: Hotele, motele, gospody, pensjonaty i podobne budynki oferujące zakwaterowanie, z restauracjami lub bez. Samodzielne restauracje i bary. <i>Klasa nie obejmuje:</i> <i>Restauracji w budynkach mieszkalnych (1122); Schronisk młodzieżowych, schronisk górskich, domków kempingowych, domów wypoczynkowych (1212); Restauracji w centrach handlowych (1230)</i>
	1212	Budynki zakwaterowania turystycznego, pozostałe Klasa obejmuje: Schroniska młodzieżowe, schroniska górskie, domki kempingowe, domy wypoczynkowe oraz pozostałe budynki zakwaterowania turystycznego. <i>Klasa nie obejmuje:</i> <i>Hoteli i podobnych budynków oferujących zakwaterowanie (1211); Wesołych miasteczek i parków wypoczynkowych (2412)</i>
	<b>122</b>	<b>Budynki biurowe</b>
	1220	Budynki biurowe Klasa obejmuje: Budynki wykorzystywane jako miejsce pracy dla działalności biura, sekretariatu lub innych o charakterze administracyjnym, np.: budynki banków, urzędów pocztowych, urzędów miejskich, gminnych, ministerstw, itp. lokali administracyjnych; budynki centrów konferencyjnych i kongresów, sądów i parlamentów. <i>Klasa nie obejmuje:</i> <i>Biur w budynkach przeznaczonych głównie do innych celów.</i>

Symbol PKOB		Wyszczególnienie
Sekcja	Dział	Grupa Klasa
	<b>123</b>	<b>Budynki handlowo-usługowe</b>
	1230	Budynki handlowo-usługowe Klasa obejmuje: Centra handlowe, domy towarowe, samodzielne sklepy i butiki, hale używane do targów, aukcji i wystaw, targowiska pod dachem, stacje paliw, stacje obsługi, apteki itp. <i>Klasa nie obejmuje:</i> <i>Sklepów w budynkach przeznaczonych głównie do innych celów.</i>
	<b>124</b>	<b>Budynki transportu i łączności</b>
	1241	Budynki łączności, dworców i terminali Klasa obejmuje: Budynki lotnisk, budynki dworców kolejowych, dworców autobusowych i terminali portowych, budynki stacji kolejek górskich i wyciągów krzesełkowych. Budynki stacji nadawczych radia i telewizji, budynki central telefonicznych, centra telekomunikacyjne itp. Hangary lotnicze, budynki nastawni kolejowych, zajezdnie dla lokomotyw i wagonów. Budki telefoniczne. Budynki latarni morskich. Budynki kontroli ruchu powietrznego. <i>Klasa nie obejmuje:</i> <i>Budynków stacji obsługi (1230); Zbiorników, silosów i budynków magazynowych (1252); Dróg kolejowych (212); Dróg lotniskowych (2130); Linii telekomunikacyjnych i masztów (2213, 2224); Terminali ropy i ropopochodnych (2303)</i>
	1242	Budynki garaży Klasa obejmuje: Garaże (nadziemne i podziemne) i zadaszone parkingi; budynki do przechowywania rowerów. <i>Klasa nie obejmuje:</i> <i>Stacji obsługi (1230); Parkingów w budynkach przeznaczonych głównie do innych celów.</i>
	<b>125</b>	<b>Budynki przemysłowe i magazynowe</b>
	1251	Budynki przemysłowe Klasa obejmuje: Budynki przeznaczone na produkcję, np. fabryki, wytwórnie filmowe, warsztaty, rzeźnie, browary, montownie itp. <i>Klasa nie obejmuje:</i> <i>Kompleksowych przemysłowych obiektów budowlanych (elektrowni, rafinerii, itp.), które nie posiadają formy budynku (230); Zbiorników, silosów i budynków magazynowych (1252); Niemieszkalnych budynków gospodarstw rolnych (1271).</i>

Symbol PKOB		Wyszczególnienie
Sekcja	Dział	Grupa Klasa
		1252 Zbiorniki, silosy i budynki magazynowe Klasa obejmuje: Zbiorniki na ciecze; zbiorniki na gazy; silosy na zboże, cement i inne towary sypkie; chłodnie i budynki składowe specjalizowane, powierzchnie magazynowe. <i>Klasa nie obejmuje:</i> <i>Budynków gospodarstw rolnych, w szczególności silosów i budynków magazynowych rolniczych przeznaczonych do przechowywania zbiorów (1271); Wież ciśnień (2222); Terminali ropy i ropopochodnych (2303).</i>
126		<b>Ogólnodostępne obiekty kulturalne, budynki o charakterze edukacyjnym, budynki szpitali i zakładów opieki medycznej oraz budynki kultury fizycznej</b>
	1261	Ogólnodostępne obiekty kulturalne Klasa obejmuje: Kina, sale koncertowe, opery, teatry itp.; sale kongresowe, domy kultury i wielozadaniowe sale wykorzystywane głównie do celów rozrywkowych; kasyna, cyrki teatry muzyczne, sale taneczne i dyskoteki, estrady itp.; budynki schronisk dla zwierząt, budynki ogrodów zoologicznych i botanicznych. <i>Klasa nie obejmuje:</i> <i>Muzeów, galerii artystycznych (1262); Budynków kultury fizycznej (1265); Parków rozrywkowych i wypoczynkowych (2412).</i>
	1262	Budynki muzeów i bibliotek Klasa obejmuje Muzea, galerie sztuki, biblioteki i centra informacyjne; budynki archiwów. <i>Klasa nie obejmuje:</i> <i>Obiektów budowlanych wpisanych do rejestru zabytków i objętych indywidualną ochroną konserwatorską oraz nieruchomych, archeologicznych dóbr kultury (1273).</i>
	1263	Budynki szkół i instytucji badawczych Klasa obejmuje: Budynki przedszkoli, szkół podstawowych i ponadpodstawowych (np. gimnazja, licea ogólnokształcące, licea techniczne itp.), budynki szkół zawodowych lub kształcenia specjalistycznego; budynki szkół wyższych i placówki badawcze; laboratoria badawcze; specjalne szkoły dla dzieci niepełnosprawnych; ośrodki kształcenia ustawicznego; stacje meteorologiczne i hydrologiczne, budynki obserwatoriów. <i>Klasa nie obejmuje:</i> <i>Internatów, które są odrębnymi budynkami oraz burs i domów studenckich (1130); Bibliotek (1262); Szpitali klinicznych (1264)</i>



Symbol PKOB		Wyszczególnienie
Sekcja	Dział	Grupa Klasa
	1264	<p>Budynki szpitali i zakładów opieki medycznej</p> <p>Klasa obejmuje:            Budynki instytucji świadczących usługi medyczne i chirurgiczne oraz pielęgnacyjne dla ludzi, sanatoria, szpitale długoterminowego leczenia, szpitale psychiatryczne, przychodnie, poradnie, żłobki, ośrodki pomocy społecznej dla matki i dziecka; szpitale kliniczne, szpitale więzienne i wojskowe, budynki przeznaczone do termoterapii, wodolecznictwa rehabilitacji, stacje krwiodawstwa, laktaria, kliniki weterynaryjne itp. Budynki instytucji ochrony zdrowia świadczące usługi zakwaterowania, z opieką lekarską i pielęgniarzką dla ludzi starszych, niepełnosprawnych, itp.</p> <p><i>Klasa nie obejmuje:</i>  <i>Domów opieki społecznej (bez opieki medycznej) dla ludzi starszych lub niepełnosprawnych, itp. (1130)</i></p>
	1265	<p>Budynki kultury fizycznej</p> <p>Klasa obejmuje:            Budynki przeznaczone dla imprez sportowych w halach (boiska do koszykówki, korty tenisowe, kryte baseny, hale gimnastyczne, sztuczne lodowiska itp.) wyposażone w stanowiska, tarasy itp. przeznaczone dla widzów oraz w prysznic, szatnie itp. dla uczestników. Zadaszone trybuny do oglądania sportów na świeżym powietrzu.</p> <p><i>Klasa nie obejmuje:</i>  <i>Hal wielofunkcyjnych przeznaczonych głównie do celów rozrywkowych (1261); Boisk sportowych przeznaczonych do sportów na świeżym powietrzu, np. odkrytych kortów tenisowych, odkrytych basenów itp. (2411)</i></p>
<b>127</b>		<b>Pozostałe budynki niemieszkalne</b>
	1271	<p>Budynki gospodarstw rolnych</p> <p>Klasa obejmuje:            Budynki gospodarstw rolnych i budynki magazynowe dla działalności rolniczej np. obory, stajnie, budynki inwentarskie dla trzody chlewnej, owczarnie, stadniny koni, przemysłowe ферmy drobiu, stodoły, pomieszczenia do przechowywania sprzętu, szopy rolnicze, spiżarnie, piwnice do przechowywania wina, kadzie na wino, szklarnie, silosy rolnicze, itp.</p> <p><i>Klasa nie obejmuje:</i>  <i>Ogrodów zoologicznych i ogrodów botanicznych (2412)</i></p>

Symbol PKOB		Wyszczególnienie
Sekcja	Dział	Grupa Klasa
		1272 Budynki przeznaczone do sprawowania kultu religijnego i czynności religijnych Klasa obejmuje: Kościoły, kaplice, cerkwie, meczety, synagogi, itp. Cmentarze i obiekty z nimi związane, domy pogrzebowe, krematoria. <i>Klasa nie obejmuje:</i> <i>Budynków kultu religijnego wykorzystywanych jako muzea (1262); Obiektów budowlanych wpisanych do rejestru zabytków i objętych indywidualną ochroną konserwatorską oraz nieruchomości, archeologicznych dóbr kultury (1273)</i>
		1273 Obiekty budowlane wpisane do rejestru zabytków i objęte indywidualną ochroną konserwatorską oraz nieruchome, archeologiczne dobra kultury. Klasa obejmuje Wszelkie obiekty budowlane bez względu na stan zachowania, ale nie wykorzystywane do innych celów; nieruchome, archeologiczne dobra kultury.
		1274 Pozostałe budynki niemieszkalne, gdzie indziej nie wymienione Klasa obejmuje: Zakłady karne i poprawcze, areszty śledcze, schroniska dla nieletnich, zabudowania koszarowe. Obiekty miejskie użyteczności publicznej, takie jak wiaty autobusowe, toalety publiczne, łaźnie itp. <i>Klasa nie obejmuje:</i> <i>Budek telefonicznych (1241); Szpitali więziennych i wojskowych (1264); Budowli wojskowych (2420); Budynków mieszkalnych na terenie koszar, zakładów karnych i poprawczych, aresztów śledczych (1130)</i>
<b>2</b>		<b>OBIEKTY INŻYNIERII LĄDOWEJ I WODNEJ</b>
	<b>21</b>	<b>INFRASTRUKTURA TRANSPORTU</b>
	<b>211</b>	<b>Autostrady, drogi ekspresowe, ulice i drogi pozostałe</b>
		2111 Autostrady i drogi ekspresowe Klasa obejmuje: Autostrady i drogi ekspresowe międzymiastowe, w tym skrzyżowania i węzły wraz z: instalacjami do oświetlenia dróg i sygnalizacji, skarpami i nasypami, rowami, ścianami oporowymi, urządzeniami bezpieczeństwa ruchu, pasami jezdni przeznaczonymi do parkowania i barierami ochronnymi, przepustami pod drogami i urządzeniami odwadniającymi drogi. <i>Klasa nie obejmuje:</i> <i>Stacji obsługi umieszczonych wzdłuż autostrad (1230); Mostów, wiaduktów i estakad (2141); Tuneli i przejść podziemnych (2142)</i>

Symbol PKOB		Wyszczególnienie
Sekcja	Dział	Grupa Klasa
	2112	<p>Ulice i drogi pozostałe</p> <p>Klasa obejmuje:</p> <p>Drogi na obszarach miejskich i zamiejskich, w tym: skrzyżowania, węzły komunikacyjne i parkingi, np.: drogi, ulice, aleje, ronda, drogi gruntowe, drogi boczne, drogi dojazdowe, drogi wiejskie i leśne, ścieżki dla pieszych, ścieżki rowerowe, ścieżki do jazdy konnej, drogi i strefy dla pieszych, wraz z: instalacjami do oświetlenia dróg i sygnalizacji, nasypami, rowami, słupkami bezpieczeństwa, przepustami pod drogami i urządzeniami odwadniającymi drogi.</p>
<b>212</b>		<b>Drogi szynowe, drogi kolei napowietrznych lub podwieszanych</b>
	2121	<p>Drogi szynowe kolejowe</p> <p>Klasa obejmuje:</p> <p>Drogi szynowe kolejowe, bocznice, budowle i urządzenia przeznaczone do prowadzenia ruchu kolejowego: stacje, stacje postojowe, stacje rozrządowe itp.; urządzenia i instalacje do sterowania ruchem kolejowym: teletechniczne, informatyczne, energetyczne, oświetleniowe itp.</p> <p><i>Klasa nie obejmuje</i></p> <p><i>Budynków dworców kolejowych (1241); Mostów kolejowych (2141); Tuneli kolejowych (2142); Dróg szynowych na obszarach miejskich, dróg kolei napowietrznych lub podwieszanych (2122)</i></p>
	2122	<p>Drogi szynowe na obszarach miejskich, drogi kolei napowietrznych lub podwieszanych</p> <p>Klasa obejmuje:</p> <p>Drogi szynowe na obszarach miejskich: metro, sieć miejska (linie tramwajowe), w tym na wydzielonej trasie, drogi kolei napowietrznych lub podwieszanych, budowle i urządzenia przeznaczone do prowadzenia ruchu: stacje, stacje postojowe, zajezdnie itp. Urządzenia i instalacje do sterowania ruchem: teletechniczne, informatyczne, energetyczne, oświetleniowe, bezpieczeństwa, przeciwpożarowe itp.</p> <p><i>Klasa nie obejmuje:</i></p> <p><i>Dróg szynowych kolejowych (2121)</i></p>
<b>213</b>		<b>Drogi lotniskowe</b>
	2130	<p>Drogi lotniskowe</p> <p>Klasa obejmuje:</p> <p>Pasy startowe, w tym drogi startowe o nawierzchni sztucznej. Pasy dróg kołowania, w tym drogi kołowania o nawierzchni sztucznej, nasypy, rowy odwadniające, instalacje sygnalizacji świetlnej, systemy oświetlenia nawigacyjnego oraz systemy awaryjnego zasilania, miejsca startu śmigłowców, place postojowe samolotów.</p> <p><i>Klasa nie obejmuje:</i></p> <p><i>Budynków i urządzeń lotniskowych (1241)</i></p>

Symbol PKOB		Wyszczególnienie
Sekcja	Dział	Grupa Klasa
	<b>214</b>	<b>Mosty, wiadukty i estakady, tunele i przejścia nadziemne i podziemne</b>
	2141	Mosty wiadukty i estakady Klasa obejmuje Mosty drogowe i kolejowe z wszelkiego rodzaju materiałów (metalowe, betonowe itp.), estakady, mosty ruchome, wiadukty, mosty na drogach wiejskich i leśnych, mosty dla pieszych, kładki, mostki, włączając konstrukcje dróg na tych obiektach wraz z: instalacjami oświetlenia, sygnalizacji, bezpieczeństwa i postoju.
	2142	Tunele i przejścia podziemne Klasa obejmuje: Budowle podziemne przeznaczone do ruchu drogowego, i kolejowego i pieszego wraz z: instalacjami oświetlenia, sygnalizacji, bezpieczeństwa i postoju.
	<b>215</b>	<b>Budowle wodne</b>
	2151	Porty, przystanie i kanały żeglowne Klasa obejmuje: Budowle portowe — morskie, rzeczne i na jeziorach (nabrzeża, doki, baseny portowe, falochrony, mola, tamy (groble) portowe, pomosty itp.), kanały żeglowne, budowle rzeczne i na jeziorach (śluzy, mosty i tunele kanałowe), nabrzeża, uregulowane brzegi rzek i dróg wodnych, porty wojskowe, stocznie. <i>Klasa nie obejmuje:</i> <i>Zapór i podobnych budowli zbiorników retencyjnych (2152); Portowych terminali ropopochodnych (2303); Przystani jachtowych (2412); Budynków latarni morskich (1241)</i>
	2152	Zapory wodne Klasa obejmuje: Zapory wodne i podobne budowle do zatrzymywania wody dla wszelkich celów: produkcji energii w elektrowniach wodnych, irygacji, regulacji spławności, ochrony przeciwpowodziowej. Groble, tamy, jazy, stopnie wodne i budowle zabezpieczające brzegi. <i>Klasa nie obejmuje:</i> <i>Elektrowni wodnych (2302); Śluz (2151).</i>
	2153	Budowle inżynierskie służące do nawadniania i kultywacji ziemi Klasa obejmuje: Kanały irygacyjne i inne budowle związane z dostarczaniem wody dla celów kultywacji ziemi, akwedukty, budowle służące drenażowi i otwarte rowy drenażowe <i>Klasa nie obejmuje:</i> <i>Akweduktów będących zabytkami (1273); Zapór wodnych (2152) Wodociągów (2212, 2222).</i>

Symbol PKOB		Wyszczególnienie
Sekcja	Dział	Grupa Klasa
	22	<b>Rurociągi, linie telekomunikacyjne i elektroenergetyczne</b>
	221	<b>Rurociągi i linie telekomunikacyjne oraz linie elektroenergetyczne przesyłowe</b>
	2211	Rurociągi przesyłowe do transportu ropy naftowej i gazu Klasa obejmuje: Rurociągi przesyłowe naziemne, podziemne lub podwodne do transportu produktów naftowych i gazu; rurociągi przesyłowe naziemne, podziemne lub podwodne do transportu produktów chemicznych i innych produktów, stacje pomp. <i>Klasa nie obejmuje:</i> <i>Wodociągów (2212, 2222); Sieci gazowych rozdzielczych na terenach miejskich (2221); Terminali ropy i ropopochodnych (2303)</i>
	2212	Rurociągi przesyłowe do transportu wody i ścieków Klasa obejmuje: Rurociągi przesyłowe naziemne, podziemne i podwodne do transportu wody i ścieków, stacje pomp, stacje filtrów lub ujęć wody. <i>Klasa nie obejmuje:</i> <i>Kanałów irygacyjnych i akweduktów (2153); Rurociągów sieci rozdzielczych wody (2222)</i>
	2213	Linie telekomunikacyjne przesyłowe Klasa obejmuje: Linie telekomunikacyjne (naziemne, podziemne lub podwodne), systemy przekaźnikowe, sieci radiowe, telewizyjne lub kablowe, stacje przekaźnikowe, radary, maszty, wieże i słupy telekomunikacyjne, infrastrukturę radiokomunikacyjną. <i>Klasa nie obejmuje:</i> <i>Linii elektroenergetycznych przesyłowych (2214); Sieci telekomunikacji na terenach miejskich (2224)</i>
	2214	Linie elektroenergetyczne przesyłowe Klasa obejmuje: Linie elektroenergetyczne przesyłowe naziemne lub podziemne, słupowe stacje transformatorowe (bez transformatorów) i rozdzielcze. <i>Klasa nie obejmuje:</i> <i>Instalacji oświetleniowych dróg i ulic (2111, 2112); Linii elektroenergetycznych rozdzielczych łącznie z urządzeniami pomocniczymi (2224)</i>

Symbol PKOB		Wyszczególnienie
Sekcja	Dział	Grupa Klasa
	<b>222</b>	<b>Rurociągi sieci rozdzielczej i linie kablowe rozdzielcze</b>
	2221	Rurociągi sieci rozdzielczej gazu Klasa obejmuje: Rurociągi sieci rozdzielczej gazu naziemne i podziemne.
	2222	Rurociągi sieci wodociągowej rozdzielczej Klasa obejmuje: Rurociągi sieci rozdzielczej wody. Rurociągi sieci rozdzielczej gorącej wody, pary i sprężonego powietrza. Studnie, fontanny, hydranty, wieże ciśnień. <i>Klasa nie obejmuje:</i> <i>Kanałów irygacyjnych (2153); Oczyszczalni wód i ścieków (2223)</i>
	2223	Rurociągi sieci kanalizacyjnej rozdzielczej Klasa obejmuje: Rurociągi sieci kanalizacyjnej rozdzielczej i kolektory. Oczyszczalnie wód i ścieków.
	2224	Linie elektroenergetyczne i telekomunikacyjne rozdzielcze Klasa obejmuje Linie elektroenergetyczne i telekomunikacyjne rozdzielcze (naziemne lub podziemne) i instalacje pomocnicze (stacje i podstacje transformatorowe, słupy telegraficzne, itp.). Lokalne sieci telewizji kablowej i związane z nią anteny zbiorcze.
<b>23</b>		<b>KOMPLEKSOWE BUDOWLE NA TERENACH PRZEMYSŁOWYCH</b>
	<b>230</b>	<b>Kompleksowe budowle na terenach przemysłowych</b> <i>Grupa ta zawiera kompleksowe obiekty budowlane przemysłowe (elektrownie, rafinerie itp.), które nie mają formy budynku.</i>
	2301	Budowle dla górnictwa i kopalnictwa Klasa obejmuje: Budowle dla górnictwa i kopalnictwa, eksploatacji złóż węglowodorów, eksploatacji kamieniołomów, żwirowni, itp. (np. stacje załadownicze i wyładownicze, wyciągi szybowe, itp.). Budowle wytwórni gipsu, cementowni, cegielni, wytwórni materiałów budowlanych ceramicznych, itp. <i>Klasa nie obejmuje:</i> <i>Budynków biurowych (1220); Budynków produkcyjnych (np. fabryk, warsztatów) zadaszonych (1251)</i>
	2302	Elektrownie Klasa obejmuje Elektrownie wodne lub ciepłe wytwarzające energię elektryczną (np. elektrownie opalane węglem, elektrownie atomowe) i elektrownie napędzane wiatrem, budowle zakładów do przetwarzania paliwa nuklearnego, spalarnie odpadów. <i>Klasa nie obejmuje:</i> <i>Zapór wodnych (2152); Linii elektroenergetycznych, w tym stacji transformatorowych i rozdzielczych (2214); Linii elektroenergetycznych rozdzielczych (2224)</i>

Symbol PKOB		Wyszczególnienie
Sekcja	Dział	Grupa Klasa
		2303 Zakłady chemiczne Klasa obejmuje: Budowle, będące częścią zakładów chemicznych, petrochemii lub rafinerii naftowych, urządzenia końcowe dla węglowodorów, koksownie, gazownie. <i>Klasa nie obejmuje:</i> <i>Stacji obsługi (1230); Budynków przemysłowych (1251); Zbiorników, silosów i budynków magazynowych (1252)</i>
		2304 Zakłady przemysłu ciężkiego, gdzie indziej nie sklasyfikowane Klasa obejmuje: Budowle będące częścią terenów zakładów przemysłu ciężkiego, takie jak wielkie piece, walcownie, odlewnie itp. <i>Klasa nie obejmuje:</i> <i>Budynków przemysłowych (1251); Budowli dla górnictwa lub kopalnictwa (2301)</i>
24		<b>OBIEKTY INŻYNIERII LĄDOWEJ I WODNEJ POZOSTAŁE</b>
	241	<b>Budowle sportowe i rekreacyjne</b>
		2411 Boiska i budowle sportowe Klasa obejmuje: Zagospodarowane tereny sportowe przeznaczone do uprawiania sportów na świeżym powietrzu, np. piłka nożna, baseball, rugby, sporty wodne, lekkoatletyka, wyścigi samochodowe, rowerowe lub konne. <i>Klasa nie obejmuje:</i> <i>Zadaszonych trybun z miejscami do siedzenia przeznaczonych do oglądania sportów na świeżym powietrzu (1265); Hal sportowych (1265); Placów gier i zabaw, wesołych miasteczek lub parków wypoczynkowych (2412); Pól golfowych (2412); Urzędzeń przystani jachtowych (2412)</i>
		2412 Budowle sportowe i rekreacyjne pozostałe Klasa obejmuje: Wesołe miasteczka lub parki wypoczynkowe oraz inne obiekty na wolnym powietrzu np.: trasy i szlaki narciarskie, wyciągi orczykowe, krzeselkowe i kabinowe — zainstalowane na stałe; Skocznie, tory saneczkowe, bobslejowe, pola golfowe, lotniska sportowe, ośrodki jazdy konnej, przystanie jachtowe oraz wyposażenie plaż i bazy sportów wodnych; ogrody i parki publiczne, skwery, ogrody botaniczne i zoologiczne; schroniska dla zwierząt (np. niezadaszone wybiegi dla zwierząt, boksy usytuowane poza budynkami). <i>Klasa nie obejmuje:</i> <i>Schronisk górskich (1212); Stacji kolejek linowych i wyciągów krzeselkowych (1241); Budynków ogólnodostępnych obiektów kulturalnych (1261); Hal sportowych (1265); Budynków ogrodów zoologicznych i botanicznych (1261); Budynków schronisk dla zwierząt (1261)</i>

Symbol PKOB		Wyszczególnienie
Sekcja	Dział	Grupa Klasa
	242	<b>Obiekty inżynierii lądowej i wodnej pozostałe, gdzie indziej nie sklasyfikowane</b>
	2420	Obiekty inżynierii lądowej i wodnej pozostałe, gdzie indziej nie sklasyfikowane Klasa obejmuje: Obiekty inżynierii wojskowej, np. forty, blokhauzy, bunkry, strzelnice (poligony); wojskowe centra doświadczalne itp. Obiekty inżynierii lądowej i wodnej, gdzie indziej nie sklasyfikowane, łącznie z terenami wyrzutni satelitarnych. Porzucone obiekty byłych terenów przemysłowych lub miejskich. Wysypiska śmieci i miejsca składowania odpadów. <i>Klasa nie obejmuje:</i> <i>Wojskowych portów lotniczych (1241); Zabudowań koszarowych (1274); Portów wojskowych (2151).</i>



*Polish Classification of Types of Constructions<sup>a</sup>*

Code of PKOB				Description
Section	Division	Group	Class	
<b>1</b>				<b><i>BUILDINGS</i></b>
	<b>11</b>			<b>Residential buildings</b>
		<b>111</b>		<b>One-dwelling buildings</b>
			1110	One-dwelling buildings This class includes: Detached houses such as bungalows, villas, chalets, forest lodges, farmhouses, country houses, summer houses, weekend houses, semi-detached or terraced houses, with each dwelling having its own entrance directly from ground surface <i>This class excludes:</i> <i>Non-residential farm buildings (1271); Two dwelling buildings (1121);</i> <i>Three and more dwelling buildings (1122)</i>
		<b>112</b>		<b>Two and more dwelling buildings</b>
			1121	Two-dwelling buildings This class includes: Detached houses, semi-detached or terraced houses with two dwellings (in accordance with the Building Law) not having its own entrance directly from ground surface
			1122	Three and more dwelling buildings This class includes: Other residential buildings such as flat blocks, apartment houses with three or more dwellings <i>This class excludes:</i> <i>Residences for communities (1130); Hotels (1211); Youth hotels, holiday camps and vacation bungalows (1212)</i>
		<b>113</b>		<b>Residences for communities</b>
			1130	Residences for communities This class includes: Residential buildings for communities, including residences and service residences for the elderly, students, children and other social groups e.g. retirement homes, worker's hotels, fraternity homes, orphanages, hostels for the homeless etc.; residential buildings in barracks, penitentiaries and reformatories, detention centres; presidential and episcopal residences, presbyteries <i>This class excludes:</i> <i>Hospital, clinics, institutional buildings with medical and nursing care (1264); Prisons, barracks (1274)</i>

<sup>a</sup> Implemented by the decree of the Council of Ministers, dated 30 XII 1999 (Journal of Laws No 112, item 1316) with later amendments.

Code of PKOB				Description
Section	Division	Group	Class	
	<b>12</b>			<b>Non-residential buildings</b>
		<b>121</b>		<b>Hotels and similar buildings</b>
		1211		Hotel buildings This class includes: Hotels, motels, inns, pensions and similar lodging buildings with or without restaurants; detached restaurants and bars. <i>This class excludes:</i> <i>Restaurants integrated in apartment buildings (1122); Youth hostels, mountain refuges, holiday camps, vacation bungalows (1212); Restaurants integrated in shopping centres (1230)</i>
		1212		Other short-stay accommodation buildings This class includes: Youth hostels, mountain refuges, children's or family holiday camps, vacation bungalows, holiday and rest homes and other lodging buildings for holiday makers. <i>This class excludes:</i> <i>Hotels and similar lodging buildings (1211); Amusement and leisure parks (2412)</i>
		<b>122</b>		<b>Office buildings</b>
		1220		Office buildings This class includes: Buildings used as places of business, for clerical and administrative purposes e.g. banks, post offices, municipal offices, government department offices, etc.; conference and congress centres, law courts, parliament buildings. <i>This class excludes:</i> <i>Offices integrated in buildings mainly used for other purposes</i>
		<b>123</b>		<b>Wholesale and retail trade buildings</b>
		1230		Wholesale and retail trade buildings This class includes: Shopping centres, shopping malls, department stores, detached shops and boutiques, halls used for fairs, auctions and exhibitions, indoor markets, services stations, pharmacies, filling stations, etc. <i>This class excludes:</i> <i>Shops integrated in buildings mainly used for other purposes</i>
	<b>124</b>			<b>Traffic and communication buildings</b> Communication buildings, stations, terminals and associated buildings This class includes: Buildings and installations of civil and military airports, rail stations, bus stations and harbour terminals, cable car and chairlift stations; radio and television broadcast buildings, telephone exchange buildings, telecommunication centres; airplane hangars, signal-box buildings and engine and wagon sheds; telephone booths; lighthouses buildings; air craft control buildings (towers). <i>This class excludes:</i> <i>Service stations (1230); Reservoirs, silos and warehouses (1252); Railway tracks (212); Airfield runways (2130); Telecommunication lines and masts (2213, 2224); Hydrocarbon terminals (2303)</i>

Code of PKOB				Description
Section	Division	Group	Class	
			1242	Garage buildings This class includes: Garages (overground or underground) and roofed car parks; bicycle sheds. <i>This class excludes:</i> <i>Service stations (1230); Car parking in buildings mainly used for other purposes</i>
		<b>125</b>		<b>Industrial buildings and warehouses</b>
			1251	Industrial buildings This class includes: Covered buildings used for industrial production e.g. factories, workshops, factory bays, slaughterhouses, breweries, assembly plants, etc. <i>This class excludes:</i> <i>Complex industrial installation (power stations, refineries etc.) (230); Reservoirs, silos and warehouses (1252); Non-residential farm buildings (1271)</i>
			1252	Reservoirs, silos and warehouses This class includes: Reservoirs and tanks, reservoirs for oil and gas, silos for cereals, cement or other dry aggregates; cold stores and specialised warehouses; storage areas. <i>This class excludes:</i> <i>Farm buildings especially agricultural silos and storage buildings used for agriculture (1271); Water towers (2222); Hydrocarbon terminals (2303)</i>
		<b>126</b>		<b>Buildings for public entertainment, education, hospital and institutional care and sport halls</b>
			1261	Buildings for public entertainment This class includes: Cinemas, concert halls, opera houses, theatres; meeting halls and multi-purpose halls mainly used for public entertainment; casinos, circuses, music halls, dance-halls and discotheques, bandstands; kennels; zoological and botanical gardens' buildings. <i>This class excludes:</i> <i>Museums, art galleries (1262); Amusement and leisure parks (2412)</i>
			1262	Museums and libraries This class includes: Museums, art galleries, libraries and resource centres; archive buildings. <i>This class excludes:</i> <i>Buildings entered into the register of historical monuments and subject to individual protection, immovable archaeological cultural good (1273)</i>

Code of PKOB				Description
Section	Division	Group	Class	
			1263	<p>School, university and research buildings</p> <p>This class includes: Buildings used for pre–primary, primary and secondary education (e.g. nursery schools, kindergartens, primary schools, secondary schools colleges, grammar schools, technical schools etc.), formal education schools, vocational training schools; buildings used for higher education and research; research laboratories; higher educational establishments; special schools for handicapped children; further education colleges, weather stations, observatory buildings.</p> <p><i>This class excludes:</i> <i>Hostels which are detached buildings of boarding schools (1130); Hostels for students (1130); Libraries (1262); University hospitals (1264)</i></p>
			1264	<p>Hospital or institutional care buildings</p> <p>This class includes: Institutions providing medical and surgical treatment and nursing care for ill or injured people; sanatoria, long–stay hospitals and nursing homes, psychiatric hospitals, dispensaries, maternity facilities, maternal and child welfare centres; university hospitals, hospitals of penitentiaries, prisons or armed forces; buildings used for thermal treatment, thalassotherapy, functional rehabilitation, blood transfusion, breast milk collection, veterinary treatment; institutional buildings with combined residential/lodging services and nurse or medical care for the elderly, for handicapped people, etc.</p> <p><i>This class excludes:</i> <i>Residences and homes with social assistance (welfare) service for old or handicapped people (without medical care) (1130)</i></p>
			1265	<p>Sports halls</p> <p>This class includes: Buildings used for indoor sports (basketball and tennis courts, swimming pools, gymnastic halls, skating or ice–hockey rinks etc.) providing facilities for spectators (stand, terraces, etc.) and for participants (shower and changing rooms, etc.).</p> <p><i>This class excludes:</i> <i>Multipurpose halls mainly used for public entertainment (1261); Sport grounds used for open–air sports, e.g. open–air tennis courts, open–air swimming pools etc. (2411)</i></p>
<b>127</b>				<b>Other non–residential buildings</b>
			1271	<p>Non–residential farm buildings</p> <p>This class includes: Farm buildings and storage buildings used for agricultural farming, e.g. cowsheds, stables, pig houses, sheep–folds, studs, kennels, industrial hen–houses, granaries, garages, hangars and agricultural outhouses, cellars, wine making plant, wine vats, greenhouses, agricultural silos, etc.</p> <p><i>This class excludes:</i> <i>Installations of zoological and botanical gardens (2412)</i></p>

Code of PKOB		Description
Section	Division	Group Class
		1272 Buildings used as places of worship and for religious activities This class includes: Churches, chapels, mosques, synagogues, etc.; cemeteries and associated constructions, funeral parlours, crematoriums. <i>This class excludes:</i> <i>Secularized religious buildings used as museums (1262); Buildings entered into the register of historical monuments and subject to individual protection, immovable archaeological cultural goods (1273)</i>
		1273 Buildings entered into the register of historical monuments and subject to individual protection, immovable archaeological cultural goods This class includes: Historic or protected buildings of any kind, not used for other purposes; protected ruins, archaeological excavations and prehistoric sites. <i>This class excludes:</i> <i>Museums (1262)</i>
		1274 Other non-residential buildings not elsewhere classified This class includes: Penitentiaries, prisons and remand centres, barracks for armed forces, police or fire services; urban furniture such as bus shelters, public toilets, wash houses, etc. <i>This class excludes:</i> <i>Telephone booths (1241); Hospitals of penitentiaries, prisons and armed forces (1264); Military engineering works (2420); Residential buildings in barracks, penitentiaries and reformatories, detention centres (1130)</i>
<b>2</b>		<b>CIVIL ENGINEERING WORKS</b>
	<b>21</b>	<b>Transport infrastructures</b>
	<b>211</b>	<b>Highways, streets and roads</b>
		2111 Highways and motor ways This class includes: Motorways and roads for long-distance traffic, including interchanges and junctions, installations used for road lightning and traffic signalling, embankment, ditches, supporting walls, safety devices, parking lanes and crash barriers, culverts and road drainage systems. <i>This class excludes:</i> <i>Motorway service station (1230); Bridges and elevated highways (2141)</i> <i>Tunnel and subways (2142)</i>
		2112 Streets and roads This class includes: Streets inside towns and villages, country roads and pathways (including car parks, interchanges, junctions, roundabouts and circles) e.g. streets, avenues, alleys, lanes, unmettalled roads, by-roads, farm or forest tracks, footpaths, bridle and bicycle paths, squares, pedestrian ways and precincts including installations used for street lighting and traffic signalling, embankment, ditches, safety bars.

Code of PKOB				Description
Section	Division	Group	Class	
		<b>212</b>		<b>Railways, suspension and elevated railways</b>
		2121		Long-distance railways, suspension and elevated railways This class includes: Main railway lines, sidings, rail points, railway crossings, station shunting and sorting lines; platforms and signalling stations, electrification structures, embankment. <i>This class excludes:</i> <i>Railway stations (1241); Railway bridges (2141); Railway tunnels (2142);</i> <i>Urban railways, suspension and elevated railways (2122)</i>
		2122		Urban railways, suspension and elevated railways This class includes: Metropolitan railways, underground, urban networks (tram) segregated from other traffic; constructions and systems for railway traffic: stations, yards and sheds; suspension and elevated railways; platforms and signalling stations, electrification structures, embankment, ditches, supporting walls. <i>This class excludes:</i> <i>Long-distance railways (2121)</i>
		<b>213</b>		<b>Airfield runways</b>
		2130		Airfield runways This class includes: airfield runway strips, including runways with synthetic surface; taxiway strips, including taxiways with synthetic surface, embankment, ditches, drainage installations, signalling and lighting systems; emergency power-supply systems; take-off sites for helicopters. <i>This class excludes:</i> <i>Airfield buildings and installations (1241)</i>
		<b>214</b>		<b>Bridges, elevated highways, tunnels and subways</b>
		2141		Bridges and elevated highways This class includes: Road or rail bridges of metal, concrete or other materials, including structures for elevated highways; mobile bridges, viaducts, bridges of farm and forest tracks, footbridges including roads constructed on such objects, including installations for lighting, signalling, safety and parking.
		2142		Tunnels and subways This class includes: Underground constructions for railway, pedestrian and road traffic including installations for lighting, signalling, safety and parking.
		<b>215</b>		<b>Harbours, waterways, dams and other waterworks</b>
		2151		Harbours and navigable canals This class includes: Sea or river ports (quays, docks, side-docks, jetties, moles, etc.); navigable canals; river works and canal constructions (locks, canal bridges and tunnels), wharves, embankments and tow-paths; military ports; shipyards. <i>This class excludes:</i> <i>Dams and similar water-retaining constructions (2154); Coastal and riverside hydrocarbon terminals (2303); Marinas (2412); Lighthouse buildings (1241)</i>

Code of PKOB				Description
Section	Division	Group	Class	
		2152	Dams	<p>This class includes: Dams and similar water-retaining constructions used to hold back water for every type of use: hydro-electricity, irrigation, flow regulation, flood prevention; dykes, dams, weirs, falls and bank-protection structures.</p> <p><i>This class excludes:</i> <i>Hydro-electric power stations (2302); Locks (2151)</i></p>
		2153	Aqueducts, irrigation and cultivation waterworks	<p>This class includes: Irrigation canals and other water supply constructions for the purpose of land cultivation; aqueducts; drainage works and open drain ditches.</p> <p><i>This class excludes:</i> <i>Aqueducts as historic monuments (1273); Dams (2152); Water pipelines (2212, 2222)</i></p>
<b>22</b>			<b>Pipelines, communication and electricity lines</b>	
	<b>221</b>		<b>Long-distance pipelines, long-distance communication and electricity power lines</b>	
		2211	Long-distance oil and gas pipelines	<p>This class includes: Long-distance overland, underground or submarine pipelines for the conveyance of petroleum products and gas; long-distance overland, underground or submarine pipelines for chemicals and other products; pumping stations.</p> <p><i>This class excludes:</i> <i>Water pipelines (2212, 2222); Urban gas supply lines (2221); Terminals for hydrocarbons (2303)</i></p>
		2212	Long-distance water pipelines and sewage pipelines	<p>This class includes: Long-distance overland, underground or submarine pipelines for the conveyance of water and sewage; pumping, filtering and catchment stations.</p> <p><i>This class excludes:</i> <i>Irrigation canals and aqueducts (2153); Local supply pipelines for water (2222)</i></p>
		2213	Long-distance telecommunication lines	<p>This class includes: Long-distance overland, underground or submarine telecommunication lines, relay systems, radio and television or cable networks, relay towers and infrastructure for radio communication; telecommunication masts.</p> <p><i>This class excludes:</i> <i>Electricity lines (2214); Urban telecommunication networks (2224)</i></p>
		2214	Long-distance electricity power lines	<p>This class includes: Long-distance overland or underground high or medium tension electric power distribution lines; pole transformer stations (excluding transformers) and switching stations.</p> <p><i>This class excludes:</i> <i>Road lightning installations (2111, 2112); Urban electric power distribution lines and ancillary installations (2224)</i></p>

Code of PKOB				Description
Section	Division	Group	Class	
		<b>222</b>		<b>Local pipelines and cables</b>
		2221		Local gas supply lines This class includes: Local overland or underground pipelines for the conveyance of gas.
		2222		Local water supply pipelines This class includes: Local pipelines for the conveyance of water; local pipelines for the conveyance of hot water, steam or compressed air; wells, fountains and hydrants, water towers. <i>This class excludes:</i> <i>Irrigation installations (2153); Water purification installations (2223)</i>
		2223		Local waste water pipelines This class includes: Sewer networks and waste water collectors; waste water treatment plants.
		2224		Local electricity and telecommunication cables This class includes: Local electricity and telecommunication cables (overland or underground) and ancillary installations (transformer stations and substations, telegraph poles, etc.); local television cables and associated collective antennae.
<b>23</b>				<b>Complex constructions on industrial sites</b>
		<b>230</b>		<b>Complex constructions on industrial sites</b>
		2301		Constructions for mining or extraction This class includes: Installations and constructions for mining, the extraction of hydrocarbon deposits, quarrying, exploitation of gravel pits, etc. (e.g. loading and discharging stations, winding towers, etc.); plaster works, cement works, brick works, tile works, etc. <i>This class excludes:</i> <i>Office buildings (1220); Industrial buildings (e.g. factories, workshops) with roofing (1251)</i>
		2302		Power plant constructions This class includes: Hydraulic or thermal power stations and equipment for generating electricity, e.g. coal fired power stations, nuclear power stations, wind-driven power stations; plants for treating and processing nuclear material; waste incineration plants. <i>This class excludes:</i> <i>Dams (2152); Electricity lines, including transformer stations and substations (2214); Local electricity cables (2224)</i>
		2304		Heavy industrial plants, not elsewhere classified This class includes: Installations constituting a heavy industrial site such as blast furnaces, rolling mills, foundries, etc. <i>This class excludes:</i> <i>Industrial buildings (251); Constructions for mining or extraction (2301)</i>



Code of PKOB				Description
Section	Division	Group	Class	
	<b>24</b>			<b>Other civil engineering works</b>
		<b>241</b>		<b>Sport and recreations constructions</b>
		2411		<p>Sports grounds  This class includes:  Grounds for sports generally played in the open air such as football, baseball, rugby, marine sports, tracks and field, car, bicycle or horse races.  <i>This class excludes:</i>  <i>Grandstand buildings with roofing for open-air sports (1265); Sport halls for indoor sports (1265); Playgrounds, amusement or leisure parks (2412); Golf courses (2412); Harbour installations for marinas (2412)</i></p>
		2412		<p>Other sport and recreation constructions  This class includes:  Amusement parks or leisure parks and other open-air installations including mountain installations (ski runs and trails etc.), golf courses, air-fields, equestrian centres, harbour installations for marinas; public gardens and parks, zoological and botanical gardens, equipment for beaches and installations which are mostly used for marine sports; kennels.  <i>This class excludes:</i>  <i>Mountain refuges (1212); Cable car and chair lift stations (1241); Buildings for public entertainment (1261); Sport halls (1265); Zoological and botanical garden buildings (1261)</i></p>
		<b>242</b>		<b>Other civil engineering works not elsewhere classified</b>
		2420		<p>Other civil engineering works not elsewhere classified  This class includes:  Military engineering works, e.g. forts, blockhouses, bunkers, ranges, military experimental centres, satellite launchers areas; abandoned structures on ex-industrial or ex-urban areas; landfills and waste disposal areas.  <i>This class excludes:</i>  <i>Military airports (1241); Barracks for armed forces (1274); Military ports (2151)</i></p>

## **OBJAŚNIENIA ZNAKÓW UMOWNYCH**

### *SYMBOLS*

- Kreska (—) — zjawisko nie wystąpiło  
*magnitude zero*
- Kropka ( . ) — zupełny brak informacji albo brak informacji wiarygodnych  
*data not available or not reliable*
- (0,0) — zjawisko istniało w wielkości mniejszej od 0,05  
*magnitude not zero, but less than 0.05 of a unit*
- “W tym” — oznacza, że nie podaje się wszystkich składników sumy  
„Of which” — *indicates that not all the components of the sum are included*

**Przy publikowaniu danych GUS prosimy o podanie źródła**

*When publishing CSO data please indicate source*