



GŁÓWNY URZĄD STATYSTYCZNY CENTRAL STATISTICAL OFFICE

STATISTICAL INFORMATION AND ELABORATIONS

INFORMACJE I OPRACOWANIA STATYSTYCZNE

**BUDOWNICTWO –
WYNIKI DZIAŁALNOŚCI
W 2014 R.**

**CONSTRUCTION –
ACTIVITY RESULTS
IN 2014**

Warszawa 2015 Warsaw

Opracowanie publikacji
Preparation of the publication

GUS, Departament Produkcji
CSO, Construction Department

kierujący
supervisor

Małgorzata Kowalska

zespół
team

Janusz Kobylarz
Leszek Hinz
Barbara Jędrzejewska
Michał Moskalewicz
Izabella Włosińska
Ewa Wodzyńska

Opracowanie wykresów
Preparation of graphs

zespół
team

Opracowanie map
Preparation of maps

Andrzej Kajkowski

Projekt okładki
Cover design

Lidia Motrenko-Makuch

Druk i oprawa
Print and binding

Zakład Wydawnictw Statystycznych
Statistical Publishing Establishment

ISSN

1506-8048



PRZEDMOWA

Opracowanie „Budownictwo — wyniki działalności w 2014 r.” jest kontynuacją tradycji corocznie wydawanych w wersji polsko–angielskiej publikacji. Zasadniczym ich celem jest przedstawienie bieżących zmian zachodzących w budownictwie, produkcji budowlano–montażowej jednostek budowlanych oraz w zakresie efektów budownictwa według Polskiej Klasyfikacji Obiektów Budowlanych (PKOB) ze szczególnym uwzględnieniem rynku mieszkaniowego jako obszaru o największym zainteresowaniu społecznym. Dane statystyczne prezentowane są w formie tabel (zawierających wartości, liczby bezwzględne, dynamiki i struktury) oraz dla niektórych tematów w formie wykresów i map. Do grupowania podmiotów budowlanych i niebudowlanych wykorzystano Polską Klasyfikację Działalności (PKD 2007).

Dane statystyczne prezentowane są w czterech częściach. Część A zawiera dane o produkcji budowlano–montażowej zrealizowanej na terenie kraju w jednostkach budowlanych o liczbie pracujących powyżej 9 osób. W części B zaprezentowano wielkości dotyczące produkcji budowlano–montażowej wykonanej poza granicami kraju przez jednostki budowlane i niebudowlane o liczbie pracujących powyżej 9 osób. W części C przedstawiono efekty budownictwa w postaci budynków mieszkalnych i niemieszkalnych, mieszkań oraz obiektów budowlanych oddanych do użytkowania a w części D — pozwolenia wydane na budowę nowych budynków i mieszkań oraz mieszkania, których budowę rozpoczęto.

Ponadto publikacja zawiera dane dotyczące zezwoleń na realizację inwestycji drogowych, zezwoleń na budowę obiektów inżynierii lądowej i wodnej oraz zezwoleń na realizację inwestycji w zakresie budowy przeciwpowodziowych — z zasobów informacyjnych Głównego Urzędu Nadzoru Budowlanego. Całość poprzedzona jest „Uwagami metodycznymi” zawierającymi podstawowe definicje pojęć występujących w publikacji.

Publikacja została opracowana przez pracowników Wydziału Budownictwa w Departamencie Produkcji.

Dyrektor Departamentu Produkcji
Małgorzata Kowalska

Warszawa, lipiec 2015 r.

FOREWORD

“Construction — Results of Activity in 2014” is the continuation of a tradition involving this publication being issued annually in a Polish–English language version. The fundamental purpose of the publication is to present the on–going changes occurring in construction and construction and assembly production of construction entities as well as within the scope of construction results according to the Polish Classification of Types of Construction (PKOB) in particular residential market as an area of the greatest social interest. Statistical data are primarily presented in the form of tables (containing values, absolute numbers, dynamics and structures) as well as in the form of charts and maps for selected topics. Construction entities and non–construction entities are presented in accordance with the Polish Classification of Activities 2007 (PKD 2007).

Statistical data are presented in four parts. Part A includes data concerning construction and assembly production realized nation–wide in construction entities with more than 9 persons employed. Part B concerns construction and assembly production conducted abroad by construction and non–construction entities with more than 9 persons employed. Construction results, in the form of completed residential and non–residential buildings, dwellings and civil engineering works are presented in part C, while part D includes data concerning permits granted for the construction of new buildings and dwellings and data concerning dwellings in which construction has begun.

Furthermore, the publication includes data concerning permits granted for the implementation of road development, for civil engineering works and for flood control structure development — based on the information resources of the General Office of Building Control. The “Methodological Notes” precede all data and contain the definitions of terms appearing in the publication.

The publication was compiled by employees of the Construction Section in the Production Department.

*Director of Production Department
Małgorzata Kowalska*

Warsaw, July 2015

SPIS RZECZY
CONTENTS

	Tabl. <i>Table</i>	Str. <i>Page</i>
Przedmowa.....	x	3
<i>Foreword.....</i>	x	4
Uwagi metodyczne	x	11
<i>Methodological notes.....</i>	x	23
Grupowanie przedsiębiorstw budowlanych według podstawowego rodzaju działalności — sekcja F Budownictwo.....	x	33
<i>Grouping of construction enterprises according to the basic kind of activity — section F Construction.....</i>	x	34
Wyniki budownictwa w 2014 r.	x	35
<i>Construction results in 2014</i>	x	43

SPIS TABLIC
LIST OF TABLES

PRODUKCJA BUDOWLANO–MONTAŻOWA ZREALIZOWANA NA TERENIE KRAJU SYSTEMEM ZLECENIOWYM I GOSPODARCZYM	1	44
<i>CONSTRUCTION AND ASSEMBLY PRODUCTION REALIZED DOMESTICALLY ON THE BASIS OF THE CONTRACT SYSTEM AND THE OWN–ACCOUNT CONSTRUCTION</i>		
PRODUKCJA BUDOWLANO–MONTAŻOWA ZREALIZOWANA NA TERENIE KRAJU SYSTEMEM ZLECENIOWYM W 2013 R. W JEDNOSTKACH BUDOWLANYCH WEDŁUG WOJEWÓDZTW — MIEJSC WYKONYWANIA ROBÓT.....	2	46
<i>CONSTRUCTION AND ASSEMBLY PRODUCTION REALIZED DOMESTICALLY ON THE BASIS OF THE CONTRACT SYSTEM IN 2013 IN CONSTRUCTION ENTITIES BY VOIVODSHIPS — WORK–SITE LOCATION</i>		
WSKAŹNIKI CEN PRODUKCJI BUDOWLANO MONTAŻOWEJ	3	47
<i>PRICE INDICES OF CONSTRUCTION AND ASSEMBLY PRODUCTION</i>		
CZEŚĆ A PRODUKCJA BUDOWLANO-MONTAŻOWA ZREALIZOWANA NA TERENIE KRAJU SYSTEMEM ZLECENIOWYM W JEDNOSTKACH BUDOWLANYCH O LICZBIE PRACUJĄCYCH POWYŻEJ 9 OSÓB CONSTRUCTION AND ASSEMBLY PRODUCTION REALIZED DOMESTICALLY ON THE BASIS OF THE CONTRACT SYSTEM BY CONSTRUCTION ENTITIES WITH MORE THAN 9 PERSONS EMPLOYED		
Produkcja budowlano–montażowa według województw — siedziby zarządu przedsiębiorstwa i miejsca wykonywania robót	1 (4)	48
<i>Construction and assembly production by voivodships — enterprise head office and work–site location</i>		
Produkcja budowlano–montażowa wg działów i grup PKD, sektorów i form własności.....	2 (5)	50
<i>Construction and assembly production by PKD divisions and groups, sectors and ownership forms</i>		
Produkcja budowlano–montażowa według sektorów i województw	3 (6)	52
<i>Construction and assembly production by ownership sector and by voivodships</i>		

Produkcja budowlano–montażowa według rodzajów obiektów budowlanych i działów PKD..... <i>Construction and assembly production by type of constructions and PKD divisions</i>	4 (7)	53
Struktura kosztów produkcji budowlano–montażowej w układzie kalkulacyjnym <i>Structure of construction and assembly production costs by calculation</i>	5 (8)	58
 CZEŚĆ B. PRODUKCJA BUDOWLANO–MONTAŻOWA ZREALIZOWANA POZA GRANICAMI KRAJU PRZEZ JEDNOSTKI BUDOWLANE I NIEBUDOWLANE O LICZBIE PRACUJĄCYCH POWYŻEJ 9 OSÓB <i>CONSTRUCTION AND ASSEMBLY PRODUCTION REALIZED OUTSIDE THE TERRITORY OF POLAND BY CONSTRUCTION AND NON–CONSTRUCTION ENTITIES WITH MORE THAN 9 PRESONS EMPLOYED</i>		
Produkcja budowlano–montażowa i przeciętne zatrudnienie według krajów — miejsc wykonywania robót <i>Construction and assembly production and average paid employment by country — work–site location</i>	1 (9)	59
 CZEŚĆ C. BUDYNKI, MIESZKANIA ORAZ OBIEKTY BUDOWLANE ODDANE DO UŻYTKOWANIA <i>BUILDINGS, DWELLINGS AND CIVIL ENGINEERING WORKS COMPLETED</i>		
Ważniejsze dane o mieszkaniach oddanych do użytkowania <i>Major data on dwellings completed</i>	1 (10)	60
Budynki oddane do użytkowania według rodzajów budynków <i>Buildings completed by type of buildings</i>	2 (11)	69
Budynki oddane do użytkowania według regionów, województw i podregionów <i>Buildings completed by regions, voivodships and subregions</i>	3 (12)	73
Budynki mieszkalne nowe oddane do użytkowania według województw <i>New residential buildings completed by voivodships</i>	4 (13)	81
Budynki mieszkalne nowe oddane do użytkowania według liczby mieszkań (bez budownictwa indywidualnego)..... <i>New residential buildings completed by number of dwellings (excluding private construction)</i>	5 (14)	85
Budynki mieszkalne nowe oddane do użytkowania w budownictwie indywidualnym według liczby mieszkań <i>New residential buildings completed in the private construction by number of dwellings</i>	6 (15)	88
Budynki mieszkalne nowe oddane do użytkowania według liczby izb (bez budownictwa indywidualnego)..... <i>New residential buildings completed by number of rooms (excluding private construction)</i>	7 (16)	90
Budynki mieszkalne nowe oddane do użytkowania w budownictwie indywidualnym według liczby izb..... <i>New residential buildings completed in the private construction by number of rooms</i>	8 (17)	93
Budynki mieszkalne nowe oddane do użytkowania według liczby kondygnacji (bez budownictwa indywidualnego)..... <i>New residential buildings completed by number of storeys (excluding private construction)</i>	9 (18)	94
Budynki mieszkalne nowe oddane do użytkowania według technologii wznoszenia i kubatury (bez budownictwa indywidualnego) <i>New residential buildings completed by methods of construction and cubic volume (excluding private construction)</i>	10 (19)	95

Budynki mieszkalne nowe oddane do użytkowania według liczby kondygnacji, kubatury i technologii wznoszenia w budownictwie indywidualnym.....	11 (20)	96
<i>New residential buildings completed by number of storeys, cubic volume and methods of construction in the private construction</i>		
Budynki mieszkalne nowe oddane do użytkowania według czasu trwania budowy (bez budownictwa indywidualnego).....	12 (21)	97
<i>New residential buildings completed by construction period (excluding private construction)</i>		
Budynki mieszkalne nowe oddane do użytkowania według czasu trwania budowy w budownictwie indywidualnym.....	13 (22)	99
<i>New residential buildings completed in the private construction by construction period</i>		
Budynki mieszkalne jednorodzinne nieprzystosowane do stałego zamieszkania, budynki zbiorowego zamieszkania oraz budynki niemieszkalne oddane do użytkowania według regionów.....	14 (23)	101
<i>One-dwelling residential buildings not adapted for permanent residence, residences for communities and non-residential buildings completed by regions</i>		
Budynki mieszkalne jednorodzinne nieprzystosowane do stałego zamieszkania oraz budynki zbiorowego zamieszkania oddane do użytkowania według województw.....	15 (24)	102
<i>One-dwelling residential buildings not adapted for permanent residence and residences for communities completed by voivodships</i>		
Budynki niemieszkalne oraz budynki biurowe oddane do użytkowania według województw.....	16 (25)	104
<i>Non-residential buildings and office buildings completed by voivodships</i>		
Hotele i budynki zakwaterowania turystycznego oddane do użytkowania według województw.....	17 (26)	106
<i>Hotels and similar buildings completed by voivodships</i>		
Budynki handlowo-usługowe oraz budynki transportu i łączności oddane do użytkowania według województw.....	18 (27)	108
<i>Wholesale and retail trade buildings and traffic and communication buildings completed by voivodships</i>		
Budynki przemysłowe i magazynowe oddane do użytkowania według województw.....	19 (28)	110
<i>Industrial buildings and warehouses completed by voivodships</i>		
Ogólnodostępne obiekty kulturalne, budynki muzeów i bibliotek oraz budynki o charakterze edukacyjnym oddane do użytkowania według województw.....	20 (29)	112
<i>Public entertainment buildings, museums and libraries and education buildings completed by voivodships</i>		
Budynki szpitali i zakładów opieki medycznej oraz budynki kultury fizycznej oddane do użytkowania według województw.....	21 (30)	114
<i>Hospital or institutional care buildings and sports halls completed by voivodships</i>		
Pozostałe budynki niemieszkalne oraz budynki przeznaczone do sprawowania kultu religijnego i czynności religijnych, oddane do użytkowania według województw.....	22 (31)	116
<i>Other non-residential buildings and buildings used as a place of worship and for religious activities, completed by voivodships</i>		
Budynki gospodarstw rolnych oddane do użytkowania według województw.....	23 (32)	118
<i>Non-residential farm buildings completed by voivodships</i>		
Obiekty budowlane oddane do użytkowania według województw.....	24 (33)	120
<i>Civil engineering works completed by voivodships</i>		
Mieszkania oddane do użytkowania według form budownictwa i województw.....	25 (34)	121
<i>Dwellings completed by forms of construction and voivodships</i>		
Mieszkania oddane do użytkowania według rodzajów budynków.....	26 (35)	124
<i>Dwellings completed by types of buildings</i>		
Mieszkania oddane do użytkowania według regionów, województw i podregionów.....	27 (36)	126
<i>Dwellings completed by regions, voivodships and subregions</i>		

Mieszkania oddane do użytkowania w budownictwie indywidualnym..... <i>Dwellings completed in the private construction</i>	28 (37)	130
Mieszkania oddane do użytkowania w budownictwie przeznaczonym na sprzedaż lub wynajem <i>Dwellings completed in the construction for sale or rent</i>	29 (38)	133
Mieszkania oddane do użytkowania w budownictwie spółdzielczym..... <i>Dwellings completed in the cooperative construction</i>	30 (39)	134
Mieszkania oddane do użytkowania w budownictwie społecznym czynszowym..... <i>Dwellings completed in the public building society construction</i>	31 (40)	135
Mieszkania oddane do użytkowania w budownictwie komunalnym..... <i>Dwellings completed in the municipal construction</i>	32 (41)	136
Mieszkania oddane do użytkowania w budownictwie zakładowym <i>Dwellings completed in the company construction</i>	33 (42)	137
Mieszkania oddane do użytkowania (bez budownictwa indywidualnego) <i>Dwellings completed (excluding private construction)</i>	34 (43)	138
Mieszkania oddane do użytkowania według liczby izb (bez budownictwa indywidualnego) <i>Dwellings completed by number of rooms (excluding private construction)</i>	35 (44)	139
Mieszkania oddane do użytkowania w budownictwie indywidualnym według liczby izb <i>Dwellings completed in the private construction by number of rooms</i>	36 (45)	140
Niektóre wskaźniki dotyczące mieszkań oddanych do użytkowania <i>Selected indicators concerning dwellings completed</i>	37 (46)	141
Mieszkania oddane do użytkowania w miastach..... <i>Dwellings completed in urban areas</i>	38 (47)	144
Mieszkania oddane do użytkowania w miastach liczących 20 tys. i więcej ludności <i>Dwellings completed in urban areas with population of 20 000 and over</i>	39 (48)	145
Wyposażenie mieszkań oddanych do użytkowania <i>Dwellings completed fitted with installations</i>	40 (49)	152

**CZĘŚĆ D. POZWOLENIA I ZEZWOLENIA WYDANE NA BUDOWĘ OBIEKTÓW
BUDOWLANYCH ORAZ MIESZKANIA, KTÓRYCH BUDOWĘ
ROZPOCZĘTO**
*BUILDING PERMITS GRANTED FOR CONSTRUCTION OF BUILDINGS AND
CIVIL ENGINEERING WORKS AND DWELLINGS IN WHICH
CONSTRUCTION HAS BEGUN*

**I. POZWOLENIA WYDANE NA BUDOWĘ NOWYCH BUDYNKÓW I MIESZKAŃ ORAZ
MIESZKANIA, KTÓRYCH BUDOWĘ ROZPOCZĘTO**
*BUILDING PERMITS GRANTED FOR CONSTRUCTION OF NEW BUILDINGS
AND DWELLINGS AND ALSO DWELLINGS IN WHICH CONSTRUCTION HAS BEGUN*

Pozwolenia wydane na budowę nowych budynków mieszkalnych i mieszkań <i>Building permits granted for construction of new residential buildings and dwellings</i>	1 (50)	154
Pozwolenia wydane na budowę nowych budynków mieszkalnych według rodzajów budynków <i>Building permits granted for construction of new residential buildings by type of buildings</i>	2 (51)	156
Pozwolenia wydane na budowę nowych budynków niemieszkalnych oraz innych nowych obiektów budowlanych..... <i>Building permits granted for construction of new non-residential buildings and other new constructions</i>	3 (52)	160

Pozwolenia wydane na budowę nowych hoteli i budynków zakwaterowania turystycznego oraz budynków biurowych.....	4 (53)	161
<i>Building permits granted for construction of new hotels and similar buildings and office buildings</i>		
Pozwolenia wydane na budowę nowych budynków handlowo–usługowych oraz nowych budynków transportu i łączności.....	5 (54)	162
<i>Building permits granted for construction of new wholesale and retail trade buildings and new traffic and communication buildings</i>		
Pozwolenia wydane na budowę nowych budynków przemysłowych i magazynowych, ogólnodostępnych obiektów kulturalnych, budynków o charakterze edukacyjnym, budynków szpitali i zakładów opieki medycznej oraz budynków kultury fizycznej	6 (55)	163
<i>Building permits granted for construction of new industrial buildings, reservoirs, silos and warehouses, public entertainment buildings, education, hospital or institutional care buildings and sports halls</i>		
Pozwolenia wydane na budowę pozostałych nowych budynków niemieszkalnych	7 (56)	164
<i>Building permits granted for construction of other new non–residential buildings</i>		
Mieszkania, których budowę rozpoczęto	8 (57)	165
<i>Dwellings in which construction has begun</i>		
Mieszkania, na których budowę wydano pozwolenia oraz mieszkania, których budowę rozpoczęto.....	9 (58)	166
<i>Dwellings for which permits were granted and dwellings in which construction has begun</i>		

II. POZWOLENIA I ZEZWOLENIA WYDANE NA BUDOWĘ OBIEKTÓW INŻYNIERII LĄDOWEJ I WODNEJ

BUILDING PERMITS GRANTED FOR CONSTRUCTION OF CIVIL ENGINEERING WORKS

Pozwolenia wydane na budowę obiektów inżynierii lądowej i wodnej	10 (59)	167
<i>Building permits granted for civil engineering works</i>		
Zezwolenia wydane na realizację inwestycji drogowych	11 (60)	168
<i>Buildings permits granted for the implementation of road development</i>		
Pozwolenia wydane na realizację budowli przeciwpowodziowych	12 (61)	169
<i>Buildings permits granted for the implementation of flood control structure development</i>		

ANEKS

ANNEX

Polska Klasyfikacja Obiektów Budowlanych	x	170
<i>Polish Classification of Types of Construction</i>	x	182

SPIS MAP

LIST OF MAPS

Sprzedaż produkcji budowlano–montażowej według województw — miejsc wykonywania robót w przedsiębiorstwach budowlanych o liczbie pracujących powyżej 9 osób w 2014 r.	x	52
<i>Sale of construction and assembly production by voivodships — work–site location in construction entities with more than 9 persons employed in 2014</i>		

Sprzedż produkcji budowlano–montażowej według województw — miejsc wykonywania robót i rodzajów robót w przedsiębiorstwach budowlanych o liczbie pracujących powyżej 9 osób w 2014 r.	x	53
<i>Sale of construction and assembly production by voivodships and by type of works in construction entities with more than 9 persons employed in 2014</i>		
Budynki oddane do użytkowania według regionów w 2014 r.	x	68
<i>Buildings completed by regions in 2014</i>		
Budynki oddane do użytkowania według województw w 2014 r.	x	69
<i>Buildings completed by voivodships in 2014</i>		
Budynki niemieszkalne oddane do użytkowania według województw i rodzajów budynków w 2014 r.	x	100
<i>Non–residential buildings completed by voivodships and types of buildings in 2014</i>		
Mieszkania oddane do użytkowania według form budownictwa i województw w 2014 r.	x	101
<i>Dwellings completed by forms of construction and voivodships in 2014</i>		

SPIS WYKRESÓW

LIST OF CHARTS

Mieszkania oddane do użytkowania według województw w latach 2013 — 2014	x	168
<i>Dwellings completed by voivodships in 2013 — 2014</i>		
Mieszkania oddane do użytkowania według form budownictwa w latach 2005, 2009 — 2014	x	169
<i>Dwellings completed by forms of construction in 2005, 2009 — 2014</i>		
Mieszkania, których budowę rozpoczęto według województw w latach 2013 — 2014.....	x	168
<i>Dwellings in which construction has begun by voivodships in 2013 — 2014</i>		
Mieszkania, na których budowę wydano pozwolenia, rozpoczęte oraz oddane do użytkowania kwartalnie (2013 — 2014)	x	169
<i>Dwellings for which permits have been granted, in which construction has begun and dwellings completed quarterly (2013 — 2014)</i>		

UWAGI METODYCZNE

1. Podmioty budowlane i niebudowlane realizujące produkcję budowlano–montażową, których wyniki działalności zaprezentowano w niniejszej publikacji, grupowane są w układzie Polskiej Klasyfikacji Działalności 2007 (PKD 2007). Klasyfikacja ta opracowana została na podstawie Statystycznej Klasyfikacji Działalności Gospodarczej we Wspólnocie Europejskiej — Statistical Classification of Economic Activities in the European Community NACE Rev. 2. PKD 2007 wprowadzona została z dniem 1 stycznia 2008 r. rozporządzeniem Rady Ministrów z dnia 24 grudnia 2007 r. (Dz. U. Nr 251, poz. 1885) z późniejszymi zmianami.

2. Dane statystyczne prezentowane w publikacji dotyczą:

2.1 produkcji budowlano–montażowej zrealizowanej siłami własnymi (tj. bez podwykonawców) systemem zleceńowym (tj. sprzedanej obcym zleceniodawcom) przez jednostki prowadzące działalność gospodarczą — zaliczone według Polskiej Klasyfikacji Działalności 2007 do:

1) sekcji F „Budownictwo” (jednostki budowlane) — w odniesieniu do:

a) wszystkich podmiotów — w zakresie danych o produkcji budowlano–montażowej zrealizowanej na terenie kraju — prezentowanych w tabl. 1 oraz w części opisowej „Wyniki budownictwa w 2014 r.”,

b) podmiotów o liczbie pracujących powyżej 9 osób — w zakresie danych:

— o produkcji budowlano–montażowej wykonanej w kraju — prezentowanych w tablicach 1 (4) do 5 (8) i poza granicami kraju [tabl. 1 (9)],

— wskaźników cen produkcji budowlano–montażowej — prezentowanej w tablicy 3,

2) innych niż sekcja F „Budownictwo” (jednostki niebudowlane) — w odniesieniu do:

a) wszystkich podmiotów — w zakresie danych o produkcji budowlano–montażowej zrealizowanej na terenie kraju — zawartych w tabl. 1,

b) podmiotów o liczbie pracujących powyżej 9 osób — w odniesieniu do danych o produkcji budowlano–montażowej zrealizowanej poza granicami kraju — prezentowanych w tabl. 1 (9).

Ponadto w tabl. 1 zaprezentowano dane o produkcji budowlano–montażowej wykonanej na terenie kraju systemem gospodarczym, tj. na własne potrzeby — przez podmioty prowadzące działalność gospodarczą oraz przez osoby fizyczne (bez względu na to, czy prowadzą działalność gospodarczą).

2.2 budynków i mieszkań oddanych do użytkowania — przez wszystkich inwestorów,

2.3 mieszkań, których budowę rozpoczęto — przez wszystkich inwestorów,

2.4 pozwoleń wydanych — przez organy administracji architektoniczno–budowlanej — wszystkim inwestorom na budowę mieszkań oraz nowych budynków.

3. Dane dotyczące produkcji budowlano–montażowej jednostek o liczbie pracujących powyżej 9 osób zrealizowanej systemem zleciowym — w zakresie podmiotów budowlanych oraz produkcji budowlano–montażowej zrealizowanej poza granicami kraju — w zakresie podmiotów niebudowlanych a także dane o budynkach i mieszkaniach oddanych do użytkowania oraz o mieszkaniach, których budowę rozpoczęto i wydanych pozwoleniach na budowę obiektów budowlanych — są **danymi ostatecznymi**.

Dane ostateczne o wynikach działalności pełnej zbiorowości jednostek budowlanych a także dane ostateczne o produkcji budowlano–montażowej zrealizowanej na terenie kraju: systemem zleciowym przez jednostki niebudowlane oraz systemem gospodarczym zostaną przedstawione w późniejszych publikacjach GUS. W tabelicy 2 zaprezentowano dane ostateczne za 2013 r. o produkcji budowlano–montażowej zrealizowanej na terenie kraju systemem zleciowym we wszystkich jednostkach budowlanych według województw – miejsc wykonywania robót.

4. Dane podano w cenach bieżących (z wyjątkiem dynamiki produkcji budowlano–montażowej w tabl. 1 — wyliczonej w cenach stałych) bez podatku od towarów i usług VAT.

5. Wskaźniki cen produkcji budowlano–montażowej zostały opracowane na podstawie miesięcznego badania cen reprezentantów robót (ok. 3,5 tys.) realizowanych przez dobrane w sposób celowy podmioty gospodarcze (ok. 480) zaliczone według PKD 2007 do sekcji „Budownictwo”, tj. jednostki budowlane, w których liczba pracujących przekracza 9 osób. Obserwacją objęto ceny skalkulowane na podstawie aktualnej bazy kosztowo–cenowej badanych jednostek według powszechnie stosowanych zasad kalkulacji cen produkcji budowlano–montażowej. Wskaźniki cen na szczeblu podmiotu gospodarczego obliczane są jako średnie ważone wskaźników cen reprezentantów przy zastosowaniu, jako systemu wag, wartości ich sprzedaży w badanym miesiącu.

System wag do obliczeń agregatowych wskaźników cen produkcji budowlano–montażowej stanowi struktura sprzedaży produkcji budowlano–montażowej zrealizowanej w 2010 r. przez podmioty budowlane, w których liczba pracujących przekracza 9 osób. System ten uwzględnia zmiany ceny i zmiany struktury sprzedaży zachodzące w kolejnych miesiącach roku, którego dotyczą wskaźniki cen.

6. Do produkcji budowlano–montażowej zalicza się następujące rodzaje robót:

- 1) przygotowanie terenu pod budowę, tj.: rozbiórkę oraz burzenie budynków i budowli, oczyszczanie terenu budowy, roboty ziemne, osuszanie terenów budowlanych, roboty rozbiórkowo–porządkowe prowadzone dla uzyskania materiałów nadających się do dalszego zużycia, wykopy i wiercenia próbne mające na celu badanie mechaniki gruntu przed przystąpieniem do właściwych prac budowlanych;
- 2) wznoszenie kompletnych budynków i budowli lub ich części; inżynierię lądową i wodną, tj.: roboty ogólnobudowlane w budynkach mieszkalnych i niemieszkalnych, budowlach przemysłowych i składowych, montaż obiektów budowlanych z elementów prefabrykowanych — lecz wykonywany nie przez ich producentów, budowę obiektów inżynierii lądowej, wykonywanie konstrukcji i pokryć dachowych, instalowanie rynien i rur odprowadzających wodę, malowanie dachów, zabezpieczanie budynków przed działaniem wody (roboty hydroizolacyjne); budowę: autostrad, ulic, placów, dróg

kołowych i szynowych oraz innych traktów komunikacyjnych dla pojazdów i pieszych, obiektów inżynierii wodnej, sportowo–rekreacyjnych; prace wymagające zastosowania sprzętu specjalistycznego (roboty górniczo–dołowe: drażenie szybów, otworów wentylacyjnych, podszybia komór i innych budowli górniczych dołowych; budowę fundamentów pod maszyny i urządzenia, wbijanie w ziemię pali i słupów, montowanie i spawanie konstrukcji stalowych, montaż i demontaż rusztowań, wiercenie studni);

- 3) wykonywanie instalacji budowlanych, tj. roboty związane z: zakładaniem instalacji, osprzętu, systemów i urządzeń elektrycznych, budowlanymi pracami izolacyjnymi, zakładaniem instalacji i urządzeń hydraulicznych i sanitarnych, instalacji i urządzeń gazowych, przewodów i urządzeń grzewczych, wentylacyjnych, klimatyzacyjnych i chłodniczych, systemów oświetleniowych i sygnalizacyjnych dróg, szlaków kolejowych, portów lotniczych i wodnych, montowaniem rozdzielni wysokiego napięcia, stacji transformatorowych, telekomunikacyjnych i radarowych, montażem maszyn i urządzeń przemysłowych, zakładaniem instalacji i urządzeń, gdzie indziej niesklasyfikowanych;
- 4) wykonywanie robót budowlanych wykończeniowych, takich jak: tynkowanie wewnętrzne i zewnętrzne budynków i budowli, roboty sztukatorskie, instalowanie elementów stolarki budowlanej, budowa tymczasowych obiektów zagospodarowania placu budowy, wykonywanie szalunków drewnianych, układanie płytek podłogowych i ściennych, parkietów oraz innych drewnianych pokryć ścian i podłóg, wykładzin podłogowych i linoleum, pokrywanie ścian i podłóg, malowanie budynków od wewnątrz i na zewnątrz, obiektów inżynierii lądowej łącznie z malowaniem znaków poziomych na drogach i parkingach, instalowanie okien, zakładanie elementów szklanych w budynkach oraz pozostałe prace wykończeniowe (czyszczenie zewnętrznych ścian budynków za pomocą piaskowania, pary wodnej i podobnych metod, zakładanie w budynkach i budowlach dekoracyjnych elementów metalowych).

Przedstawiony powyżej zakres produkcji budowlano–montażowej dzieli się, według ekonomicznego oraz technicznego znaczenia, na roboty o charakterze:

1) inwestycyjnym:

- a) realizowane na nowych obiektach, obejmujące: przygotowanie i zagospodarowanie terenu pod budowę, budowę (wznoszenie), odbudowę budynków, budowli, części budowlanej kotłów, maszyn i urządzeń technicznych trwale umiejscowionych, linii i sieci elektroenergetycznych, elektrotrakcyjnych i telekomunikacyjnych wraz z robotami wykończeniowymi i montażem wewnętrznych instalacji oraz konstrukcji metalowych tych obiektów, montaż maszyn i urządzeń trwale umiejscowionych, roboty górnicze dołowe i wiercenia związane z rozszerzeniem chodników w czynnych kopalniach, wykonywane przez przedsiębiorstwa budowy kopalń,
- b) realizowane w istniejących (użytkowanych) obiektach roboty mające charakter przebudowy i rozbudowy (nadbudowy, dobudowy), w wyniku których uzyskuje się przynajmniej jeden z niżej wymienionych efektów:
 - zmiana charakteru (przeznaczenia) przebudowywanego obiektu,
 - istotne zwiększenie jego pierwotnej wartości użytkowej,

- przystosowanie do zmienionych warunków użytkowania,
- wydłużenie okresu jego użytkowania,
- obniżenie kosztów eksploatacji, bądź poprawa jakości usług czy procesów produkcyjnych prowadzonych w tym obiekcie;

O zaliczeniu tych robót do inwestycji decydują kryteria rzeczowe (techniczne) a nie finansowe.

2) remontowym tj. roboty budowlane polegające na odtwarzaniu (przywracaniu) pierwotnego lub prawie pierwotnego stanu (wartości technicznej i użytkowej), wykraczające poza zakres bieżących konserwacji istniejących obiektów budowlanych: budynków i budowli, części budowlanej kotłów, maszyn i urządzeń technicznych trwale umiejscowionych (np. pieców przemysłowych, aparatów do wymiany ciepła, kolumn z wykładziną ceramiczną, fundamentów pod maszyny i urządzenia, zbiorników naziemnych), niepowodujące jednak zmian w konstrukcji, ani w użytkowaniu tych obiektów oraz demontaż i ponowny montaż kotłów, maszyn i urządzeń trwale umiejscowionych;

3) pozostałe roboty obejmujące:

- roboty budowlano–montażowe związane z konserwacją, tj. okresowym wykonywaniem robót niezbędnych do utrzymania obiektu budowlanego (budynku, budowli, kotłów, maszyn i urządzeń technicznych trwale umiejscowionych) i jego otoczenia w należyтым stanie technicznym, obejmujących likwidację przyczyn i skutków uszkodzeń mogących spowodować przedwczesne niszczenie obiektu lub jego elementów i urządzeń,
- roboty rozbiórkowo–porządkowe prowadzone dla uzyskania materiałów nadających się do dalszego użycia,

7. Dane prezentowane w tab. 1 o produkcji budowlano–montażowej zrealizowanej na terenie kraju dotyczą:

- w zakresie systemu zleceńowego — robót wykonanych siłami własnymi na rzecz obcych zleceniodawców (produkcja sprzedana) przez podmioty budowlane (tj. zaliczone zgodnie z PKD do sekcji „Budownictwo”) oraz niebudowlane (tj. zaliczone zgodnie z PKD do innych sekcji niż „Budownictwo”),
- w zakresie systemu gospodarczego — robót wykonanych siłami własnymi na własne potrzeby przez wszystkie podmioty gospodarcze oraz przez osoby fizyczne (bez względu na to, czy prowadzą działalność gospodarczą).

8. Koszty produkcji budowlano–montażowej są to wszystkie koszty składające się na całkowity koszt sprzedanej produkcji budowlano–montażowej zrealizowanej w ciągu roku na terenie kraju siłami własnymi, tj. bez podwykonawców. Do kosztów produkcji budowlano–montażowej zalicza się:

1) materiały bezpośrednie, tj. wartość (według cen zakupu, przez które rozumie się ceny, jakie nabywca płaci za zakupione materiały, pomniejszone o VAT, a przy imporcie powiększone o cło i podatek importowy, także według cen ewidencyjnych skorygowanych o odchylenia od cen ewidencyjnych):

- materiałów podstawowych i pomocniczych oraz elementów konstrukcji budowlanych zużytych do produkcji budowlano–montażowej, w tym także wyrobów własnej produkcji pomocniczej,

- materiałów nie mających cech typowego surowca, których zużycie jest jednak ściśle związane z produkcją budowlano–montażową, np. tlen do cięcia i spawania konstrukcji stalowych, środki chemiczne zabezpieczające trwałość poszczególnych elementów budowli,
 - materiałów uzyskanych w trakcie prowadzenia robót na budowie,
 - wyposażenia wielokrotnego użytkowania, urządzeń rozbieralnych stanowiących wyposażenia placów i zaplecza budów, rusztowań, zestawów metalowych szalunków przestawnych, itp.,
 - materiałów zużywanych do budowy obiektów tymczasowego zaplecza,
 - materiałów powierzonych przez zleceniodawcę robót,
 - innych materiałów zużywanych w związku z wykonaniem robót budowlano–montażowych;
- 2) koszty zakupu, tj. nie objęte ceną zakupu, ponoszone przez wykonawcę, koszty sprowadzenia materiałów od dostawcy do magazynu przyobiektowego na placu budowy, bądź miejsca ich wbudowania, względnie zakładu przemysłowej produkcji pomocniczej bezpośrednio lub za pośrednictwem magazynu centralnego, przy czym pod pojęciem dostawcy rozumie się zarówno dostawców obcych jak i dostawców własnej produkcji pomocniczej. Chodzi tu głównie o koszty transportu, spedycji, załadunku u dostawcy (jeżeli załadunek obciąża nabywcę), przeładunku i rozładunku;
- 3) płace bezpośrednie, tj. wynagrodzenia pracowników (zasadnicze, dodatki, premie itp.) oraz wynagrodzenia osób doraźnie zatrudnionych bezpośrednio przy wykonywaniu robót budowlano–montażowych, związanych z nimi robót pomocniczych, jak również wynagrodzenia z tytułu umowy zlecenia lub umowy o dzieło (wynagrodzenia bezosobowe), honoraria oraz wszystkie inne wypłaty, zakwalifikowane do wynagrodzeń za pracę, zaliczane w ciężar kosztów. Do kosztów tych zalicza się wartość brutto wynagrodzenia, tzn. bez potrąceń podatku od osób fizycznych oraz potrąceń z innych tytułów, a także składki na ubezpieczenia społeczne oraz odpisy ustawowe zaliczane w ciężar kosztów z tytułu utworzenia funduszu świadczeń socjalnych;
- 4) koszty pracy sprzętu i transportu technologicznego, tj. wydatki z tytułu pracy maszyn i mechanizmów ciężkich oraz sprzętu średniego, usług sprzętu (w tym także rusztowań stałych i rurowych z wyłączeniem rusztowań drewnianych), energii elektrycznej zużytej podczas pracy sprzętu, usług transportowych związanych z transportem technologicznym, tj. z przewozem materiałów, surowców, wyrobów na placu budowy, wywozem ziemi, gruzu itp.;
- 5) pozostałe koszty bezpośrednie, tj. wszelkiego rodzaju nakłady (koszty proste) nie kwalifikujące się do materiałów bezpośrednich, płac bezpośrednich i pracy sprzętu, np. koszty podróży służbowych pracowników zatrudnionych przy wykonywaniu robót budowlano–montażowych, koszty dozoru geodezyjnego, koszty zużycia energii cieplnej do podgrzewania realizowanych obiektów w celu przyśpieszenia wykonywania robót, dodatkowe roboty ziemne, ekspertyzy, koszty badań radiologicznych; koszty leasingu sprzętu budowlanego,
- 6) koszty ogólne budowy, tj. płace i narzuty na płace stałego personelu budowy (m.in. płace kierownictwa budowy, personelu magazynów budowy, straży przemysłowej oraz narzuty z tytułu tych płac), zużycie zaplecza, zużycie sprzętu (obejmujące m.in. koszty zużycia, remontów i konserwacji sprzętu i narzędzi użytkowanych na budowie), koszty bezpieczeństwa i higieny pracy,

koszty zatrudnienia pracowników zamiejscowych, pozostałe koszty ogólne budowy, m.in.: zużycie energii, koszty transportu wewnętrznego, koszty podróży służbowych, usługi obce z tytułu dozoru budowy, koszty biurowe budowy, itp.;

- 7) koszty zarządu obejmujące wydatki poniesione na utrzymanie komórek i stanowisk pracy o charakterze ogólno-administracyjnym, tj. nadzorczych, kontrolnych, ewidencyjno-sprawozdawczych, instruktażowych oraz innych związanych z organizowaniem, kierowaniem i zarządzaniem firmą wykonawstwa budowlanego. Do kosztów tych zalicza się w szczególności: płace i narzuty na płace personelu zarządu, koszty delegacji i przejazdów, koszty eksploatacji służbowych samochodów osobowych, koszty biurowe i utrzymania obiektów ogólnego przeznaczenia, koszty racjonalizacji i wynalazczości, narzuty (np. na utworzenie funduszy socjalnych, funduszu postępu techniczno-ekonomicznego i inne), pozostałe koszty zarządu, obejmujące porady prawne, obce ekspertyzy, koszty bhp pracowników zarządu itp.,
- 8) koszty nieprodukcyjne, tj. koszty: robót poprawkowych wykonywanych w trakcie prowadzenia robót na budowie (w tym również robót niezawinionych przez wykonawcę, a powtórnie przez niego wykonywanych na zlecenie generalnego wykonawcy), usuwania siłami własnymi usterek w okresie rękojmi, w tym także wad w budynkach mieszkalnych zrealizowanych metodami uprzemysłowionymi, przestoju sprzętu, środków transportu i robotników, przerzutów materiałów i niezawinione szkody i niedobory materiałów.

9. Prezentując dane o produkcji budowlano-montażowej według rodzajów obiektów budowlanych oraz o budynkach według ich rodzajów zastosowano Polską Klasyfikację Obiektów Budowlanych wprowadzoną Rozporządzeniem Rady Ministrów z dnia 30 grudnia 1999 r. (Dz. U. Nr 112, poz. 1316) z późniejszymi zmianami — patrz Aneks.

10. Budynek — (na podstawie ustawy Prawo budowlane z dnia 7 lipca 1994 r. — Dz. U. z 2013 r. poz. 1409) z późniejszymi zmianami — jest to obiekt budowlany, trwale związany z gruntem, posiadający fundamenty, wydzielony z przestrzeni za pomocą przegród budowlanych (tj. ścian i przykryć), czyli obudowany ścianami w zasadzie ze wszystkich stron i pokryty dachem, podpiwniczony lub nie podpiwniczony wraz z wbudowanymi instalacjami wodociągowymi, kanalizacyjnymi, ogrzewczymi, elektrycznymi, gazowymi itp., a także wbudowanymi meblami, stanowiącymi normalne wyposażenie budynku. Za odrębny budynek przyjęto budynek oddzielony od innych wolną przestrzenią, a w przypadku bezpośredniego przylegania do innego budynku w zabudowie zwartej lub do innych zabudowań (np. przy budynkach zespolonych pod jednym dachem, lecz spełniających różne funkcje gospodarcze) — budynek oddzielony ścianami szczytowymi. W budynkach mieszkalnych bliźniaczych i szeregowych za odrębny budynek należy uważać każdy segment zawierający odrębne wyjście na działkę, ulicę lub do ogrodu.

11. Budynki mieszkalne są to obiekty budowlane, których co najmniej połowa całkowitej powierzchni użytkowej jest wykorzystywana do celów mieszkalnych.

12. Jako budynek mieszkalny jednorodzinny należy rozumieć (na podstawie ustawy Prawo budowlane) budynek wolno stojący albo budynek w zabudowie bliźniaczej, szeregowej lub grupowej, służący zaspokajaniu potrzeb mieszkaniowych, stanowiący konstrukcyjnie samodzielną całość, w którym dopuszcza się wydzielenie nie więcej niż dwóch lokali mieszkalnych albo jednego lokalu

mieszkalnego i lokalu użytkowego o powierzchni całkowitej nieprzekraczającej 30% powierzchni całkowitej budynku.

13. Budynki niemieszkalne są to obiekty budowlane, których co najmniej połowa całkowitej powierzchni użytkowej wykorzystywana jest na cele niemieszkalne.

14. Powierzchnia użytkowa budynku — powierzchnia wszystkich pomieszczeń w budynku (w świetle konstrukcji nośnych i nienośnych) służących do zaspokajania potrzeb bezpośrednio związanych z przeznaczeniem budynku (lub — w przypadku budynku spełniającego kilka funkcji — suma powierzchni wszystkich wydzielonych części, np. przychodnia, poczta, restauracja w budynku handlowym).

15. Kubatura budynku (objektu) — objętość mierzona w m³ — liczona jest jako iloczyn powierzchni zabudowy i wysokości budynku od podłogi piwnic do podłogi strychu. Jeśli na poddaszu znajdują się pomieszczenia użytkowe (mieszkanie, pralnie, itp.), kubaturę tych pomieszczeń dolicza się do kubatury budynku. W przypadku rozbudowy budynku (objektu) lub przekazania do eksploatacji tylko części budynku — podaje się kubaturę tylko tych części.

16. Prezentując dane o budynkach oddanych do użytkowania przyjęto następujące ustalenia metodyczne:

- 1) dane o **liczbie budynków** oraz **wszystkie dane o budynkach nowych** oddanych do użytkowania nie zawierają danych o budynkach rozbudowywanych i dotyczą tylko budynków przekazywanych w całości oraz pierwszych części budynków przekazywanych do użytkowania etapami,
- 2) dane dotyczące budynków realizowanych etapami oraz budynków rozbudowywanych dotyczą tylko tych części **budynków**, które zostały oddane do użytkowania w danym roku,
- 3) **kubatura budynków** prezentowana w tablicach 2 (11), 3 (12) oraz 14 (23) do 23 (32) zawiera dane o budynkach nowych, jak i rozbudowanych (w części dotyczącej rozbudowy), natomiast w pozostałych tablicach o budynkach mieszkalnych oddanych do użytkowania prezentowane dane dotyczą tylko budynków nowych,
- 4) wszystkie dane o nowych budynkach mieszkalnych prezentowane w tablicach 4 (13) do 13 (22) nie zawierają informacji o tych częściach budynków mieszkalnych, które zostały oddane do użytkowania jako część druga i dalsze a także o budynkach zbiorowego zamieszkania oraz nieprzeznaczonych do stałego zamieszkania domach letnich, domkach wypoczynkowych i rezydencjach wiejskich zaklasyfikowanych zgodnie z PKOB jako budynki jednorodzinne. Dane dla tych budynków (zarówno nowych, jak i rozbudowywanych) prezentowane są w tablicach 2 (11) i 14 (23).

17. Mieszkanie jest to lokal przeznaczony na stały pobyt ludzi, wybudowany lub przebudowany dla celów mieszkalnych, konstrukcyjnie wydzielony (trwałymi ścianami) w obrębie budynku, do którego prowadzi niezależne wejście z klatki schodowej, ogólnego korytarza, wspólnej sieni bądź bezpośrednio z ulicy, podwórza lub ogrodu; składający się z jednej lub kilku izb (lub zespołów izb) i pomieszczeń pomocniczych (takich jak: przedpokój, hol, łazienka, wc, garderoba, spiżarka, schowek). W budynkach zbiorowego zamieszkania za mieszkanie uznaje się tylko ten lokal, który przeznaczony jest na stałe zamieszkiwanie.

18. Izba jest to pomieszczenie w mieszkaniu, oddzielone od innych pomieszczeń stałymi ścianami, o powierzchni nie mniejszej niż 4m², z bezpośrednim oświetleniem dziennym, tj. oknem lub oszklonymi drzwiami w ścianie zewnętrznej budynku; do izb zalicza się nie tylko pokoje, ale również kuchnie spełniające powyższe kryteria. Nie uznaje się za izby — bez względu na wielkość powierzchni i sposób oświetlenia — przedpokojów, holi, łazienek, ubikacji, spiżarni, werand, ganków, schowków itp.

19. Przez powierzchnię użytkową mieszkania rozumie się powierzchnię wszystkich pomieszczeń w mieszkaniu lub budynku mieszkalnym, w którym znajduje się tylko jedno mieszkanie, tj. pokoi, kuchni, spiżarni, przedpokoi, alków, holi, korytarzy, łazienek, ubikacji, obudowanej werandy, ganku, garderoby oraz innych pomieszczeń służących mieszkalnym i gospodarczym potrzebom mieszkańców (pracownie artystyczne, pomieszczenia rekreacyjne lub hobby) bez względu na ich przeznaczenie i sposób użytkowania. Nie zalicza się do powierzchni użytkowej mieszkania powierzchni: balkonów, tarasów, loggi, antresoli, szaf i schowków w ścianach, pralni, suszarni, wózkowni, strychów, piwnic i komórek przeznaczonych na przechowywanie opału, a także garaży, hydroforni i kotłowni.

20. Pozwolenie na budowę jest to decyzja administracyjna, wydana przez organy administracji architektoniczno–budowlanej, zgodnie z ustawą Prawo budowlane, zezwalająca na rozpoczęcie i prowadzenie budowy lub wykonywanie robót budowlanych innych niż budowa obiektu budowlanego. Prezentowane dane dotyczą decyzji ostatecznych.

21. Dane o pozwoleniach wydanych na budowę nowych budynków mieszkalnych w tablicy 2 (51) w zakresie liczby pozwoleń i liczby budynków jednomieszkaniowych zawierają także informacje o domach letnich i domkach wypoczynkowych oraz rezydencjach wiejskich nieprzeznaczonych do stałego zamieszkania, tj. nie zawierających mieszkań w rozumieniu definicji mieszkania zaprezentowanej w Uwagach metodycznych.

22. Zezwolenie na realizację inwestycji drogowej jest to decyzja administracyjna wydawana przez wojewodę i starostę na podstawie ustawy z dnia 10 kwietnia 2003 r. o szczególnych zasadach przygotowania i realizacji inwestycji w zakresie dróg publicznych (Dz. U. z 2008 r. Nr 193, poz. 1194) z późniejszymi zmianami. Dotyczy ono budowy nowej drogi i towarzyszących jej obiektów infrastruktury transportu, a także odbudowy i rozbudowy drogi. W przypadku, jeżeli inwestycja drogowa wychodzi poza granice dotychczasowego pasa drogowego i wymaga przejęcia własności nieruchomości — nawet w niewielkim stopniu — jest to rozbudowa drogi, która w myśl przepisów ustawy o drogach publicznych oraz ustawy Prawo budowlane jest traktowana jako budowa drogi.

23. Pozwolenie na realizację inwestycji w zakresie budowli przeciwpowodziowych jest to decyzja administracyjna wydawana przez wojewodę na podstawie ustawy z dnia 8 lipca 2010 r. o szczególnych zasadach przygotowania do realizacji inwestycji w zakresie budowli przeciwpowodziowych (Dz.U. Nr 143, poz. 963) z późniejszymi zmianami. Dotyczy ono budowy budowli przeciwpowodziowych takich jak: kanały, ulgi, poldery przeciwpowodziowe, stopnie wodne i zbiorniki retencyjne posiadające retencję przeciwpowodziową, suche zbiorniki przeciwpowodziowe, wały przeciwpowodziowe, wrota przeciwsztormowe, wrota przeciwpowodziowe, kierownice w ujściach rzek do morza oraz budowli ochrony przed powodzią morską — wraz z obiektami związanymi z nimi funkcjonalnie.

24. Źródłem danych o liczbie zezwoleń na realizację inwestycji drogowych, pozwoleń na budowę obiektów inżynierii lądowej i wodnej, pozwoleń na realizację inwestycji w zakresie budowli przeciwpowodziowych oraz obiektów budowlanych oddanych do użytkowania są informacje gromadzone przez Główny Urząd Nadzoru Budowlanego w ramach badań własnych.

25. Mieszkania, których budowę rozpoczęto są to mieszkania mające powstać w wyniku budowy, rozbudowy (budynków mieszkalnych i niemieszkalnych) lub przebudowy (pomieszczeń niemieszkalnych oraz mieszkań większych na mniejsze), przy realizacji których rozpoczęto — zgodnie z Prawem budowlanym — prace budowlane.

26. W odniesieniu do prezentowanych informacji o budynkach mieszkalnych i mieszkaniach, zastosowano podział na następujące formy budownictwa:

- **budownictwo indywidualne** — realizowane przez osoby fizyczne (bez względu na to, czy prowadzą działalność gospodarczą), fundacje, kościoły i związki wyznaniowe, z przeznaczeniem na użytek własny inwestora lub na sprzedaż lub wynajem;
- **budownictwo spółdzielcze** — realizowane przez spółdzielnie mieszkaniowe, z przeznaczeniem dla osób będących członkami tych spółdzielni; jeśli spółdzielnia mieszkaniowa buduje budynki z mieszkaniami przeznaczonymi wyłącznie na sprzedaż lub wynajem osobom niebędącym członkami spółdzielni, takie mieszkania powinny zostać zaliczone do formy budownictwa „mieszkania na sprzedaż lub wynajem”;
- **budownictwo zakładowe** — realizowane przez zakłady pracy sektora publicznego i prywatnego (bez budownictwa osób fizycznych prowadzących działalność gospodarczą, zaliczonego do budownictwa indywidualnego), z przeznaczeniem na zaspokojenie potrzeb mieszkaniowych pracowników tych zakładów;
- **budownictwo komunalne** — głównie o charakterze socjalnym, interwencyjnym lub zaspokajającym potrzeby mieszkaniowe gospodarstw domowych o niskich dochodach — realizowane w całości ze środków gminy;
- **budownictwo społeczne czynszowe** — realizowane przez towarzystwa budownictwa społecznego (działające na zasadzie non profit), z wykorzystaniem kredytu z Banku Gospodarstwa Krajowego;
- **budownictwo przeznaczone na sprzedaż lub wynajem** — realizowane w celu osiągnięcia zysku przez różnych inwestorów (np. firmy deweloperskie, gminy), bez budownictwa osób fizycznych prowadzących działalność gospodarczą, zaliczonego do budownictwa indywidualnego. Do tej formy budownictwa zalicza się również budownictwo towarzystw budownictwa społecznego, realizowane w celu osiągnięcia zysku (z wynajmu lokali użytkowych lub z komercyjnej sprzedaży mieszkań) przeznaczanego w całości na budowę domów czynszowych.

27. Budynki lub mieszkania oddane do użytkowania są to budynki (mieszkalne i niemieszkalne) lub mieszkania, których zakończenie budowy zgłoszone zostało przez inwestora w powiatowym inspektoracie nadzoru budowlanego i organ ten nie zgłosił sprzeciwu (w drodze decyzji) lub na których użytkowanie inwestor uzyskał pozwolenie od organu nadzoru budowlanego (w drodze decyzji).

28. Za czas trwania budowy budynku mieszkalnego przyjęto okres trwający od daty rozpoczęcia realizacji budynku do dnia oficjalnego (tj. zgodnie z przepisami ustawy Prawo budowlane) rozpoczęcia użytkowania, niezależnie od stanu wykończenia budynku.

29. Przeciętny (średni) czas trwania budowy budynków obliczono jako średnią ważoną czasu trwania budowy budynków oddanych do użytkowania przyjmując jako wagi kubaturę poszczególnych budynków.

30. Jako kryterium zaliczenia budynków do określonej metody wznoszenia przyjęto rodzaj konstrukcji nośnej budynku, niezależnie od charakterystyki pozostałych elementów budynku, jak: stropy, ściany osłonowe, konstrukcje dachu. O zaliczeniu budynku do odpowiedniej metody wznoszenia decydują największe elementy konstrukcji nośnej, a przy budynkach o różnych konstrukcjach — konstrukcja główna lub przeważająca. Rozróżniono następujące metody wznoszenia budynku:

- **tradycyjną udoskonaloną** — w której konstrukcją nośną są ściany wykonane z cegły, bloczków lub pustaków o ciężarze i wymiarach umożliwiającym ich ręczne wbudowywanie,
- **wielkopłytową** — o ścianowej konstrukcji nośnej przegród pionowych, montowanych na miejscu budowy z wielkowymiarowych (wielkoblokowych) elementów prefabrykowanych betonowych lub żelbetowych. Wymiary elementów ściennych odpowiadają wysokości całej kondygnacji i mają szerokość 2,40m i więcej,
- **wielkoblokową** — o ścianowej konstrukcji nośnej przegród pionowych montowanych na miejscu budowy z prefabrykowanych betonowych i żelbetowych płyt lub bloków o wysokości całej kondygnacji i o szerokości mniejszej niż 2,40m,
- **monolityczną** — o ścianowej lub szkieletowej konstrukcji z betonu lub żelbetonu realizowanej na miejscu budowy, z zastosowaniem deskowań o jedno- lub wielokrotnym użyciu i o różnych cechach konstrukcyjno-wymiarowych,
- **konstrukcji drewnianych** — tj. posadowionej na płycie betonowej lub fundamencie konstrukcji:
 - a) lekkiego szkieletu drewnianego obudowanego belkami i warstwami wykończeniowymi (inaczej metoda kanadyjska),
 - b) drewnianych elementów prefabrykowanych (montowanych na placu budowy), których zewnętrzne poszycie ścian wykończone jest deskami lub tynkiem,
 - c) z bali układanych poziomo jeden na drugim.

31. Budynki o zróżnicowanej wysokości, w podziale wg kondygnacji, zaliczono w całości do grupy najwyższej kondygnacji w budynku.

32. Przez **wodociąg** należy rozumieć instalacje wodociągowe (wraz z urządzeniami odbioru znajdującymi się w mieszkaniu) doprowadzające wodę z sieci (za pomocą czynnych połączeń) od przewodu ulicznego lub z urządzeń lokalnych (własne ujęcia wody);

Przez **wodociąg z sieci** należy rozumieć instalacje wodociągowe (wraz z urządzeniami odbioru znajdującymi się w mieszkaniu) doprowadzające wodę z sieci za pomocą czynnych połączeń od przewodu ulicznego;

Przez **kanalizację** należy rozumieć instalację kanalizacyjną (wraz z urządzeniami sanitarnymi znajdującymi się w obrębie mieszkania) odprowadzającą ścieki do kanalizacji sieciowej lub do kanalizacji lokalnej (zbiorniki bezodpływowe);

Przez **kanalizację z odprowadzeniem do sieci** należy rozumieć instalację kanalizacyjną (wraz z urządzeniami sanitarnymi znajdującymi się w obrębie mieszkania) odprowadzającą ścieki do kanalizacji sieciowej;

Przez **łazienkę** (urządzenie kąpielowe, prysznic — z odpływem wody) należy rozumieć pomieszczenie, w którym zainstalowana jest wanna lub prysznic, bądź oba te urządzenia oraz urządzenia odprowadzające ścieki do kanalizacji sieciowej lub do kanalizacji lokalnej (zbiorniki bezodpływowe);

Przez **centralne ogrzewanie** należy rozumieć instalacje doprowadzające ciepło z centralnego źródła wytwarzania, tj. elektrociepłowni, ciepłowni, kotłowni osiedlowych, pieca do c.o. zainstalowanego we własnej kotłowni lub w innym pomieszczeniu; do c.o. zalicza się również elektryczne ogrzewanie podłogowe;

Przez **gaz z sieci** należy rozumieć instalacje (wraz z urządzeniami odbioru znajdującymi się w mieszkaniu) doprowadzające gaz z czynnych przyłączy;

Przez **ciepłą wodę** dostarczaną z elektrociepłowni, ciepłowni lub kotłowni osiedlowej należy rozumieć wodę wytwarzaną w jednym centralnym źródle ciepła i rozprowadzaną (do urządzeń odbioru znajdujących się w mieszkaniu) za pomocą instalacji.

33. Podziału rzeczowych efektów działalności budowlanej według województw i podregionów oraz na miasta i wieś dokonano zgodnie z faktyczną lokalizacją budynku, według podziału terytorialnego kraju obowiązującego w dniu 31 XII 2014 r.

34. Do przeliczenia efektów budownictwa mieszkaniowego na 1000 ludności wykorzystano dane o liczbie ludności według stanu w dniu 30 VI 2014 r., natomiast przy przeliczeniu na 1000 zawartych małżeństw – dane demograficzne według stanu w dniu 31 XII 2014 r.

35. Dane prezentowane dla regionów, województw, podregionów i powiatów odpowiadają poziomowi 1, 2, 3 i 4 Nomenklatury Jednostek Terytorialnych do Celów Statystycznych (NTS), opracowanej na podstawie Nomenclature of Territorial Units for Statistics (NUTS) obowiązującej w krajach Unii Europejskiej. NTS obowiązująca od 1 I 2008 r. wprowadzona została rozporządzeniem Rady Ministrów z dnia 14 XI 2007 r. (Dz. U. Nr 214, poz. 1573) z późniejszymi zmianami.

Regiony obejmują:

- 1) region Centralny — województwa: łódzkie i mazowieckie
- 2) region Południowy — województwa: małopolskie i śląskie
- 3) region Wschodni — województwa: lubelskie, podkarpackie, podlaskie i świętokrzyskie
- 4) region Północno-Zachodni — województwa: lubuskie, wielkopolskie i zachodniopomorskie
- 5) region Południowo-Zachodni — województwa: dolnośląskie i opolskie
- 6) region Północny — województwa: kujawsko-pomorskie, pomorskie i warmińsko-mazurskie.

Podregiony prezentowane w wybranych tablicach grupują jednostki szczebla powiatowego.

36. Niektóre dane zawarte w tej publikacji mają charakter nieostateczny i mogą ulec zmianie w następnych publikacjach Głównego Urzędu Statystycznego.

37. Ze względu na elektroniczną technikę przetwarzania danych, w niektórych przypadkach sumy składników mogą się różnić od podanych wielkości „ogółem”.

METHODOLOGICAL NOTES

1. Data concerning construction and assembly production realized by construction and non-construction entities are presented in the publication in accordance with the Polish Classification of Activities — PKD 2007, compiled on the basis of the Statistical Classification of Economic Activities in the European Community — NACE Rev. 2. PKD 2007 was introduced on 1st January 2008 by the decree of Council of Ministers, dated 24 December 2007 (Journal of Laws No. 251, item 1885) with later amendments.

2. Statistical data presented in the publication concern:

2.1 construction and assembly production realized with own resources (i.e. without subcontractors) on the basis of the contract system (i.e. for outside clients) by entities conducting economic activity included, in accordance with the Polish Classification of Activities, in:

1) the section F “Construction” (construction entities) — with reference to:

a) all entities — within the scope of data regarding construction and assembly production realized domestically — presented in table 1 as well as in the descriptive part of “Construction results in 2014”,

b) entities with more than 9 persons employed — within the scope of data regarding:

— construction and assembly production realized domestically — presented in tables: 1 (4) to 5 (8) and realized outside the territory of Poland [table 1 (9)],

— price indices of construction and assembly production — presented in table 3,

2) other than section F “Construction”, (non-construction entities) — with reference to:

a) all entities — within the scope of data regarding construction and assembly production realized domestically — included in table 1,

b) entities with more than 9 persons employed — with reference to data regarding construction and assembly production realized outside the territory of Poland — presented in table 1 (9);

Moreover, data regarding construction and assembly production realized domestically on the basis of the own-account construction, i.e., for own needs — by entities conducting economic activity and by natural persons (regardless of whether they conduct economic activity), were presented in table 1,

2.2 buildings and dwellings completed by all investors,

2.3 dwellings in which construction has begun by all investors

2.4 Building permits granted by architectural and construction departments of local self-government administrative bodies to all investors for constructing dwellings and new buildings.

3. Data concerning construction and assembly production of units employing more than 9 persons realized on the basis of contract system — within the scope of construction and assembly production realized outside the territory of Poland — within the scope of non-construction entities as well as data regarding buildings and dwellings, in which construction has begun and permits issued on building constructions — are **the final data**.

Final data regarding activity results of the entire group of construction entities as well as the final data regarding construction and assembly production realized nation-wide: on the basis of the contract

system and on the basis of the own-account construction will be presented in the subsequent publications of Central Statistical Office. The final data for 2013, presented in table 2, concern construction and assembly production realized domestically on the basis of the contract system by all the construction entities by voivodships — work-site location

4. Data is given in current prices (excluding index numbers of construction and assembly production in table 1— calculated in constant prices) excluding the value added tax (VAT).

5. Price indices of construction and assembly production are calculated on the basis of a monthly survey of prices of works representatives (about 3.5 thous.) realized by specifically selected economic entities (about 480) included in the “Construction” section of NACE Rev. 2 i.e., construction units in which the number of employees exceeds 9 persons. Observation covers prices calculated on a current cost-price basis in surveyed units according to generally applied rules of price calculation of construction and assembly production. Price indices at the economic entity level are calculated as weighted averages of price indices of representative items using, as a weight system, their sales value in the month under the survey.

Weight system for calculation of the aggregated price indices of construction and assembly production is based on the sales structure of construction and assembly production carried out in 2010 by construction entities in which the number of employees exceeds 9 persons. This system regards the price and sales structure changes, occurring in subsequent months of a year, to which the price indices refer.

6. Construction and assembly production includes the following types of work:

- 1) site preparation, i.e.: the demolition and wrecking of buildings and other structures, the clearing of building sites, earth moving works, drainage of construction sites, demolition–clean up work conducted for obtaining recyclable materials, test drilling and boring for the purpose of site surveying before initiating actual construction work;
- 2) building of complete construction or parts thereof; civil engineering, i.e.: general construction in residential and non–residential buildings, industrial and storage structures, the assembly of constructions from prefabricated elements, but not self–manufactured, the construction of civil engineering works, the erection of roof coverings, the installation of gutters and water drainage pipes, the painting of roofs, waterproofing (hydro–insulation works); the construction of highways, streets, squares, roads and railways as well as other transportation routes for vehicles and pedestrians, the construction of water projects, sports and recreational installations; work requiring the use of specialised equipment (pit and mining works: the boring of shafts, ventilation shafts, shaft bottom stalls and other pit and mining structures; the building of foundations under machinery and equipment, the driving of piles and posts into the ground, the assembly and welding of steel structures, the assembly and disassembly of scaffolding, water well drilling);
- 3) building installations: electrical (the installation of electrical wiring and fittings), insulation work, the installation of: hydraulic and sanitary systems and equipment, gas systems and equipment, heating, ventilation, air conditioning and cooling conduits and equipment, roadway, railway, airport and seaport lighting and signalling systems, the assembly of high voltage switching, transformer, telecommunications and radar stations, the assembly of industrial machinery and equipment, the installation of systems and equipment, not elsewhere classified;
- 4) building completion, e.g.: plastering interiors and exteriors of buildings and structures; stucco work, the installation of construction joinery elements, the erection of temporary constructions on building sites, the completion of wooden wall coverings, the laying of floor and wall tiles, parquet and other wooden wall and floor coverings, floor coverings and linoleum, the covering of walls and floors, the

interior and exterior painting of buildings, the painting of civil engineering structures including the painting of signs on roads and in parking lots, the installation of windows, the installation of glass elements in buildings as well as other finishing works (cleaning the external walls of buildings by sanding, steaming and similar methods, installing decorative metal elements in buildings and structures).

The scope of construction and assembly production presented above is divided, according to the economic and technical importance, into work:

1) with an investment character:

a) being realized on new constructions, including: the preparation and management of construction sites, construction (erection), the reconstruction of buildings, structures, the construction of facilities for boilers, permanently installed technical machinery and equipment, electrical power, electric traction and telecommunications lines and networks together with finishing work and the assembly of interior elements as well as the metal structures of these facilities, the assembly of permanently installed machinery and equipment, pit mining and boring works connected with broadening galleries in active mines, realized by enterprises in tunnelling activity,

b) work being realized in existing (used) constructions with an reconstruction and expansion (horizontal and vertical extension) character, as a result of which at least one of the below mentioned results is obtained:

- a change in the character (designation) of the reconstructed facility,
- a significant increase in its original utility value,
- an adaptation to changed conditions of utilisation,
- an extension of its utilisation period,
- a reduction in the costs of utilisation, or an improvement in the quality of services and production processes conducted in the facility;

Material criteria (technical) and not financial criteria, determine the inclusion of these works to investments.

2) with a restoration character, i.e. construction work consisting in the regeneration (restoration) of the original or almost original condition (technical and utility value), exceeding the scope of routine conservation work of existing building constructions: buildings and structures, the construction of facilities for boilers, permanently installed technical machinery and equipment (e.g. industrial furnaces, heat exchange apparatus, ceramic core columns, foundations under machinery and equipment, ground reservoirs), without, however, causing changes in the structure or in the utility of these constructions as well as the disassembly and re-assembly of boilers and permanently installed machinery and equipment;

3) other work including:

- construction and assembly work connected with conservation, i.e., periodic work in order to maintain a building construction (a building, structure, boilers, permanently installed technical machinery and equipment) and its environment in an appropriate technical condition, including the elimination of causes and effects of damage to prevent the premature destruction of a construction or its elements and equipment,
- demolition-clean up work conducted in order to obtain recyclable materials,

7. Data presented in table 1 about construction and assembly production realized domestically concerns

- within the contract system — the works carried out with own resources for external Contracting authorities by construction entities (sold production), i.e. classified according to PKD — Polish Classifications of Activities — in “Construction” section and non-construction entities (i.e. classified according to PKD in other sections than “Construction”),
- within the own-account construction — the works carried out with own resources for own purposes by all business entities and by natural persons (regardless of whether they conduct economic activity).

8. Costs of construction and assembly production include all costs comprising the total cost of sold construction and assembly production during the course of a year within the country and with own resources (i.e., without subcontractors). Costs of construction and assembly production include:

- 1) direct materials, i.e., the value (according to purchase prices, understood as the prices that the buyer pays for the purchased materials, decreased by VAT, and in imports, increased by customs duties and import taxes, as well as according to recorded prices adjusted by deviations from recorded prices):
 - basic and auxiliary materials as well as elements of building construction consumed in construction and assembly production, also including goods of own auxiliary production,
 - materials not having the characteristics of typical raw materials, the consumption of which however is closely connected with construction and assembly production, e.g., oxygen for cutting and welding steel constructions, chemical agents ensuring the durability of individual building elements,
 - materials obtained in the course conducting construction work,
 - reusable equipment, fittings that can be assembled and disassembled at the construction site and comprising the resource base, scaffolding, portable metal forms, etc.,
 - materials consumed in building temporary resource facilities,
 - materials entrusted by the employer of the work,
 - other materials consumed in connection with realising construction and assembly work;
- 2) purchase costs, i.e., costs not included in the purchase price, borne by the contractor, costs of moving materials from the supplier to the on-site warehouse, or to the construction site or to an industrial plant for auxiliary production either directly or through the mediation of a central warehouse, with supplier understood as both outside suppliers and suppliers of own auxiliary production. This primarily refers to the costs of transport, forwarding, loading at the supplier (if the buyer is responsible for loading), trans-shipping and unloading;
- 3) direct wages, i.e., wages and salaries of employees (base, bonuses, premiums, etc.) as well as wages and salaries of people extemporaneously employed directly in conducting construction and assembly work, auxiliary work connected with it as well as non-personal wages and salaries, honoraria and all other payments, classified as wages and salaries for work, included in costs. These costs include the value of gross wages and salaries, i.e., excluding personal income tax deductions and other deductions as well as social security contributions and statutory write-offs included in costs from creation of the social benefit fund;
- 4) costs of operating equipment and technological transport, i.e., expenditures on operating heavy machinery and mechanisms as well as medium equipment, equipment services (also including

permanent and pipe scaffolding, excluding wooden scaffolding), electricity consumed by the use of equipment, transport services connected with technological transport, i.e., with transporting materials, raw materials and goods on the construction site, removal of earth, rubble, etc.;

- 5) other direct costs, i.e., all types of expenditures (simple costs) not classified as direct materials, direct wages and salaries and costs of operating equipment, e.g., costs of business travel of employees engaged in performing construction and assembly work, costs of geodetic inspection, costs of consumption of heat energy for heating structures under construction in order to accelerate the realisation of work, additional earth work, expertise, costs of radiological surveys; costs of leasing of building equipment;
- 6) general building costs, i.e., wages and surcharges on wages of permanent construction personnel (among others, wages of the on-site management, on-site warehouse personnel, industrial guards as well as surcharges on these wages), consumption of the resource base, consumption of equipment (including, among others, costs of consumption, renovation and conservation of equipment and tools used for construction), costs of labour safety and hygiene, costs of employing non-local employees, other general building costs, among others: consumption of energy, costs of internal transport, costs of business travel, outside services connected with construction supervision, office costs, etc.;
- 7) costs of management and administration, i.e., expenditures borne on maintaining units and job positions with a general administrative character, i.e., supervisory, monitoring, accounting and finances, training as well as other positions connected with organising, directing and managing a general construction company. In particular, these costs include wages and surcharges on wages of executive personnel, costs of business travel, costs of using personal automobiles for official business, office costs and costs of maintaining general purpose facilities, costs of technical improvements and inventiveness, surcharges (e.g., on the creation of social funds, technical and economic progress funds and others), other costs of management and administration, including legal advice, outside expertise, costs of executive employee health and safety, etc.;
- 8) non-production costs, i.e., costs of corrective work realized in the course construction work (also including work performed by the contractor on order of the general contractor but not the fault of the contractor), correcting faults during the guarantee period, also including defects in residential buildings realized by industrialised methods, equipment breakdowns, means of transport and employees, transporting materials as well as damages not the fault of the contractor and shortages of materials.

9. In presenting the data regarding construction and assembly production according to types of construction facilities as well as regarding buildings according to type, the Classification of Types of Constructions was used. This system of classification was introduced by the Resolution of the Council of Ministers from 30 December 1999 (Journal of Laws, No. 112, item 1316) with later amendments — see Annex.

10. A building – (in accordance with the Polish Building Code of 7 July 1994 — Journal of Laws item 1409 from 2013) with later amendments – is a constructed structure, strictly connected with the ground, with foundation, separated with the aid of construction partitions (walls and covers) i.e., surrounded by walls and covered by a roof, with or without a cellar, together with built in plumbing, sewerage, heating, electrical, gas and other installations, as well as with built in furniture, accounting for normal building installations. A separate building is a building separated from other buildings by free space, and in the case of being directly adjacent to other buildings (e.g., in buildings joined under one roof but serving various economic functions), a building separated by gable walls. In semi-detached or terraced residential buildings, each segment containing a separate exit to a lot, street or garden is considered as a separate building.

11. Residential buildings are constructions if at least half of the overall useful floor area is used for residential purposes.

12. One dwelling residential building shall mean (in accordance with the Polish Building Code) a detached building or a building in semi-detached, terraced or group housing, used for meeting housing needs, being structurally an independent whole, within which it is possible to section of no more than two residential flats or one flat and a functional area of no more than 30% of the surface area of the whole building.

13. Non-residential buildings are constructions if at least half of the overall useful floor area is used for non-residential purposes.

14. Useful area of a building — surface area of all rooms in the building (in view of load-bearing and non-bearing structures) used to meet the needs directly related to the purpose of the building (or — in the case of buildings with several functions — total area of all parts sectioned off, e.g. a clinic, post office, restaurant in trade building).

15. The cubic volume of a building (construction), measured in m³, is calculated as the product of the area and the height of the structure from the floor of the cellar to the floor of the loft. If the attic contains useable spaces (dwelling, washroom, etc.), the cubic volume of these spaces is added to the cubic volume of a building. In the case of expanding a building (structure) or transferring only a portion of the building to use; only the volume of this portion is given.

16. In presenting data regarding buildings completed the following methodological decisions were used:

- 1) data regarding **number of buildings** and **all data regarding new buildings** completed do not include data about expanded buildings and concern only buildings completed as a whole and of first parts of buildings completed in stages,
- 2) data regarding buildings realised in stages and expanded buildings concern these parts only, which have been completed within a given year,
- 3) **cubic volume** of buildings presented in tables 2 (11), 3 (12) and 14 (23) to 23 (32) includes data regarding newly built and expanded buildings (in the expanded portion), whereas in other tables about residential buildings completed data concern only new buildings,
- 4) all data regarding new residential buildings presented in tables 4 (13) to 13 (22) do not include information about these parts of residential buildings completed in stages which have been completed as other than first part of a building and information about residences for communities, summer houses, holiday cottages and rural residences not adapted for permanent residence, included, in accordance with the Polish Classification of Types of Constructions, in a one-dwelling buildings; data for these buildings (new as well as expanded buildings) are presented in tables 2 (11) and 14 (24).

17. A dwelling is a space for permanent residence, built or remodelled for residential purposes for a single family, structurally separated (by permanent walls) within a building, into which a separate access leads from a staircase, passage, common hall or directly from the street, courtyard or garden; consisting of a premises comprising one or several rooms and auxiliary spaces. (i.e.: foyers, hall, bathroom, toilet, wardrobe, pantry, closet). A dwelling in residences for communities is understood as a unit, which is designated for the permanent residence.

18. A room is a space in a dwelling, separated from other spaces by permanent walls, with an area of not less than 4m², with day lighting, i.e., with a window or door containing a glass element in an external wall of the building; this category includes not only bedrooms, dining-rooms, living-rooms,

habitable attics, servants' rooms but also kitchens meeting the above criteria. Not acknowledged as rooms, regardless of the size of the space and the method of lighting, are foyers, halls, bathrooms, toilets, pantries, verandas, porches, closets, etc.

19. The useful floor area of a dwelling is understood as the area of all spaces in a dwelling or residential building in which there is only one dwelling, i.e. rooms, kitchens, pantries, foyers, alcoves, halls, corridors, bathrooms, toilets, enclosed verandas, porches, dressing rooms as well as other spaces serving the residential and household needs of the inhabitants (art studios, recreational or hobby spaces) regardless of their designation and manner of use. Useful area does not include: balconies, terraces, loggias, mezzanines, closets and recesses in walls, laundry rooms, drying rooms, bicycle storage rooms, attics, basements and areas designated for storing heating fuel as well as garages, pump-rooms and boiler rooms.

20. A building permit is an administrative document, granted by architectural and administrative body in accordance with the Polish Building Code, that allows construction of a building to be initiated and conducted or construction works other than building of constructions to be realized. Data presented in this publication concern final decisions.

21. Data concerning permits for new residential buildings construction in table 2 (51) within the scope of number of permits for one-dwelling buildings and number of one-dwelling buildings include summer houses, holiday cottages and rural residences not adapted for permanent residence which do not contain dwellings within the meaning of the definition "dwelling" in Methodological notes

22. A permit granted for the implementation of road development is an administrative decision issued by the voivod and starost pursuant to the Act of 10 April 2003 on specific principles governing the preparation and implementation of public road investments (Journal of Laws of 2008, No. 193, Item 1194, as amended). This refers to constructing new roads, together with accompanying transport infrastructure facilities, as well as to reconstructing and expanding the existing ones. In the event of a road investment going beyond the borders of the existing roadway and requiring taking over the ownership of real property — even to a small extent — this amounts to road expansion, which, under the provisions of the Act on Public Roads and the Polish Building Code, is considered road construction.

23. A permit granted for the implementation of flood control structure development is an administrative decision issued by the voivod pursuant to the Act of 8 July 2010 on specific principles governing the preparation and implementation of flood control structure investments (Journal of Laws, No. 143, Item 963, as amended). This refers to such flood control structures as channels, reliefs, polder ditches, barrages and retention tanks with flood retention functions, dry flood control tanks, flood embankments, storm control gates, flood control gates, steering systems at river estuaries and coastal flood protection structures — together with accompanying functional facilities.

24. A source of data on the number of permits for the implementation of road development, for civil engineering works and for the implementation of flood control structure development as well as on the number of civil engineering works completed are gathered by the General Office of Building Control within the framework of its own surveys.

25. Dwellings in which construction has begun means dwellings which are to come into existence as a result of construction, expansion of residential and non-residential buildings, non-residential accommodations or reconstruction larger dwellings to smaller ones, at which realization construction works has begun in accordance with the Polish Building Code.

26. In relation to the presented information regarding residential buildings and dwellings, the division of the following forms of construction is used:

- **private construction** — realized by natural persons (conducting or not conducting economic activity), foundations, churches and religious associations, designated for the own use of the investor or for sale or rent;
- **cooperative construction** — realized by housing cooperatives, designated for the members of these cooperatives; if all dwellings in a building are constructed for sale or rent for people who are not members of a cooperative, such dwellings should be included into construction designated for sale or rent;
- **company construction** — realized by workplaces of the public or private sector (excluding construction of natural persons conducting economic activity, included in private construction), designated for meeting the residential needs of the employees of these enterprises;
- **municipal construction** — primarily with a social or intervention character, realized entirely with gmina funds for the residential needs of low income households;
- **public building society** — realized by public building societies (operating on a non-profit basis), utilising credit from the state bank BGK;
- **construction designated for sale or rent** — realized in order to earn a profit by various investors (e.g., development companies, gminas), excluding construction of natural persons conducting economic activity, included in private construction. This form of construction also includes construction of public building societies, realized in order to earn a profit (from rent or the commercial sale of dwellings), designated in full for building rental housing.

27. Buildings and dwellings completed are buildings (residential and non-residential) and dwellings, the completion of which has been reported by the investor to the building control authorities and this body has not reported otherwise (through a decision) or for the use of which the investor has obtained permission (through a decision) from the building control authorities.

28. The construction period of a residential building is the period from the date of initiating construction of the building to the official date (in accordance with the Polish Building Code) the building is utilised, regardless of the degree to which the building has been completed.

29. Average construction period of residential buildings — the average weighted construction time of new residential buildings completed; the weighting of the average duration is based on the cubic volume of buildings.

30. The criterion for including buildings in a specific method of construction is the type of load-bearing structure, regardless of the character of the remaining elements of the building, e.g.: ceilings, panel walls and roof construction. Including a building to a specific method of construction is determined by the largest elements of the load-bearing structure, and in buildings with various structures — the primary or predominant structure.

The following methods of constructing a building are defined:

- **improved traditional** — in which the load-bearing structure are walls made from bricks, blocks or hollow bricks with weights and dimensions making their assembly by hand possible,
- **large panel** — with a wall load-bearing structure of vertical partitions assembled on the construction site from large (block) prefabricated concrete or reinforced concrete elements. The dimensions of the wall elements correspond to the height of the entire story and have a width of at least 2.40m,

- **large block** — with a wall load-bearing structure of vertical partitions assembled on the construction site from prefabricated concrete and reinforced concrete panels or blocks with a height of an entire story and a width smaller than 2.40m,
- **monolithic** — with a wall or frame concrete or reinforced concrete construction realised on the construction site, using singular or multiple use formwork with various structural characteristics and dimensions,
- **wooden constructions** — founded on a concrete plate or foundation, made of:
 - a) light wooden scaffolding surrounded with beams and finishing layers (also called the Canadian method),
 - b) prefabricated wooden parts (installed at the construction site), with the external wall panelling finished with boards or plaster,
 - c) balks arranged horizontally one on the other.

31. Buildings with differentiated heights, classified according to storeys, are included in whole to the group of buildings according to the highest storey.

32. Water-line system is understood to mean water-line system installations (together with reception facilities located in the dwelling) providing water from the network (by means of active connections) from the street conduit or from local facilities (own water intake);

Water-line system from the network is understood to mean water-line system installations (together with reception facilities located in the dwelling) providing water from the network by means of active connections from the street conduit;

Sewerage system refers to the infrastructure (along with sanitary facilities in a dwelling) that discharge sewage into the sewer network or the local sewerage (septic tanks);

Sewerage system with the discharge into a network refers to the infrastructure (along with sanitary facilities in a dwelling) that discharge sewage into the sewer network;

Bathroom (bathing facility, shower — with water outlet) is understood to mean a room where a bath or a shower or both of them are installed together with facilities draining off sewage to the sewerage network or to local facilities (tanks with no outlet);

Central heating is understood to mean installations providing heat from a central generation source i.e. thermal-electric power stations, heating plants, housing estate boiler-rooms, furnaces for central heating installed in the boiler-room on the premises or another room;

Gas from gas-line system is understood to mean installations (together with reception facilities located in the dwelling) providing gas from active gas connections;

Hot water centrally provided is understood to mean water generated in one central source of heat and distributed by means of the installation (to the intake facilities located in the dwelling).

33. The division of the tangible results of construction activity according to voivodship and subregions as well as urban and rural area is made in accordance with the actual location of the building, based on the territorial division of the country as of 31 XII 2014.

34. In calculating the results of residential housing construction per 1000 population, data regarding the population as of 30 VI 2014 is used, while calculated per 1000 contracted marriages — demographic data as of 31 XII 2014.

35. Data presented for regions, voivodships, subregions and powiats correspond to levels 1, 2, 3 and 4 of the Nomenclature of Territorial Units for Statistical Purposes (NTS), compiled on the basis of the

Nomenclature of Territorial Units for Statistics (NUTS) obligatory in countries of the European Union. NTS valid since 1 I 2008 was introduced by the decree of the Council of Ministers, dated 14 XI 2007 (Journal of Laws No. 214, item 1573) with later amendments.

Regions consists of:

- 1) region Centralny — voivodships: łódzkie and mazowieckie
- 2) region Południowy — voivodships: małopolskie and śląskie
- 3) region Wschodni — voivodships: lubelskie, podkarpackie, podlaskie and świętokrzyskie
- 4) region Północno-Zachodni — voivodships: lubuskie, wielkopolskie and zachodniopomorskie
- 5) region Południowo-Zachodni — voivodships: dolnośląskie i opolskie
- 6) region Północny — voivodships: kujawsko-pomorskie, pomorskie and warmińsko-mazurskie.

Subregions presented in selected tables group powiat-level units.

36. Selected data in this publication is preliminary and may change in subsequent publications of the Central Statistical Office.

37. Due to the electronic method of data processing, in some cases sums of components may differ from the amount given in the item “total”.

Grupowanie przedsiębiorstw budowlanych według podstawowego rodzaju działalności

POLSKA KLASYFIKACJA DZIAŁALNOŚCI 2007

Ze względu na podstawowy rodzaj działalności, przedsiębiorstwa budowlane zaklasyfikowano w sekcji F

Budownictwo — według Polskiej Klasyfikacji Działalności^a do następujących grupowań:

Dział	Grupa	Klasa	Wyszczególnienie
41			ROBOTY BUDOWLANE ZWIĄZANE ZE WZNOSENIEM BUDYNKÓW
	41.1	41.10	Realizacja projektów budowlanych związanych ze wznoszeniem budynków
	41.2	41.20	Roboty budowlane związane ze wznoszeniem budynków mieszkalnych i niemieszkalnych
42			ROBOTY ZWIĄZANE Z BUDOWĄ OBIEKTÓW INŻYNIERII LĄDOWEJ I WODNEJ
	42.1		Roboty związane z budową dróg kołowych i szynowych
		42.11	Roboty związane z budową dróg i autostrad
		42.12	Roboty związane z budową dróg szynowych i kolei podziemnej
		42.13	Roboty związane z budową mostów i tuneli
	42.2		Roboty związane z budową rurociągów, linii telekomunikacyjnych i elektroenergetycznych
		42.21	Roboty związane z budową rurociągów przesyłowych i sieci rozdzielczych
		42.22	Roboty związane z budową linii telekomunikacyjnych i elektroenergetycznych
	42.9		Roboty związane z budową pozostałych obiektów inżynierii lądowej i wodnej
		42.91	Roboty związane z budową obiektów inżynierii wodnej
		42.99	Roboty związane z budową pozostałych obiektów inżynierii lądowej i wodnej, gdzie indziej niesklasyfikowane
43			ROBOTY BUDOWLANE SPECJALISTYCZNE
	43.1		Rozbiórka i przygotowanie terenu pod budowę
		43.11	Rozbiórka i burzenie obiektów budowlanych
		43.12	Przygotowanie terenu pod budowę
		43.13	Wykonywanie wykopów i wierceń geologiczno-inżynierskich
	43.2		Wykonywanie instalacji elektrycznych, wodno-kanalizacyjnych i pozostałych instalacji budowlanych
		43.21	Wykonywanie instalacji elektrycznych
		43.22	Wykonywanie instalacji wodno-kanalizacyjnych, ciepłych, gazowych i klimatyzacyjnych
		43.29	Wykonywanie pozostałych instalacji budowlanych
	43.3		Wykonywanie robót budowlanych wykończeniowych
		43.31	Tynkowanie
		43.32	Zakładanie stolarki budowlanej
		43.33	Posadzkarstwo; tapetowanie i oblicowywanie ścian
		43.34	Malowanie i szklenie
		43.39	Wykonywanie pozostałych robót budowlanych wykończeniowych
	43.9		Pozostałe specjalistyczne roboty budowlane
		43.91	Wykonywanie konstrukcji i pokryć dachowych
		43.99	Pozostałe specjalistyczne roboty budowlane, gdzie indziej niesklasyfikowane

^a Wprowadzonej z dniem 1 stycznia 2008 r. rozporządzeniem Rady Ministrów z dnia 24 grudnia 2007 r. (Dz. U. Nr 251, poz. 1885) z późniejszymi zmianami.

Grouping of construction enterprises according to the basic kind of activity

POLISH CLASSIFICATION OF ACTIVITIES 2007 (NACE Rev.2)

On account of the basic kind of activity constructions enterprises have been classified into the section F
Construction — according to the Polish Classification of Activities^a — to the following groups:

Division	Group	Class	Description of the class
41			CONSTRUCTION OF BUILDINGS
	41.1	41.10	Development of building projects
	41.2	41.20	Construction of residential and non-residential buildings
42			CIVIL ENGINEERING
	42.1		Construction of roads and railways
		42.11	Construction of roads and motorways
		42.12	Construction of railways and underground railways
		42.13	Construction of bridges and tunnels
	42.2		Construction of utility projects
		42.21	Construction of utility projects for fluids
		42.22	Construction of utility projects for electricity and telecommunications
	42.9		Construction of other civil engineering projects
		42.91	Construction of water projects
		42.99	Construction of other civil engineering projects not elsewhere classified
43			SPECIALISED CONSTRUCTION ACTIVITIES
	43.1		Demolition and site preparation
		43.11	Demolition
		43.12	Site preparation
		43.13	Test drilling and boring
	43.2		Electrical, plumbing and other construction installation activities
		43.21	Electrical installation
		43.22	Plumbing, heat and air conditioning installation
		43.29	Other construction installation
	43.3		Building completion and finishing
		43.31	Plastering
		43.32	Joinery installation
		43.33	Floor and wall covering
		43.34	Painting and glazing
		43.39	Other building completion and finishing
	43.9		Other specialised construction activities
		43.91	Roofing activities
		43.99	Other specialised construction activities not elsewhere classified

^a Implemented on 1st January 2008 by the Resolution of the Council of Ministers, dated 24 December 2007 (Journal of Laws No 251, item 1885) with later amendments.

WYNIKI BUDOWNICTWA W 2014 R.

Produkcja budowlano-montażowa (obejmująca roboty o charakterze inwestycyjnym i remontowym) zrealizowana w 2014 r. na terenie kraju przez przedsiębiorstwa budowlane (łącznie z szacunkowymi danymi dla przedsiębiorstw budowlanych o liczbie pracujących do 9 osób) była o 3,5 % wyższa niż przed rokiem (w 2013 r. spadek o 5,9%). Produkcja zrealizowana przez jednostki sektora prywatnego była o 3,5% wyższa niż w 2013 r., a jej udział w ogólnej produkcji budowlano-montażowej wyniósł 99,1% (przed rokiem spadek o 5,8%, udział 99,0%). Poziom produkcji budowlano-montażowej zrealizowanej w sektorze publicznym wzrósł o 2,1% (przed rokiem spadek o 17,8%).

Produkcja budowlano-montażowa zrealizowana w 2014 r. przez **przedsiębiorstwa budowlane o liczbie pracujących powyżej 9 osób** była o 5,3% wyższa niż przed rokiem (w 2013 r. spadek o 10,5%). Wzrost ten był wynikiem zwiększenia sprzedaży robót o charakterze inwestycyjnym — o 7,8%. Wzrost produkcji odnotowano we wszystkich działach budownictwa, przy czym w jednostkach, których podstawowym rodzajem działalności jest budowa obiektów inżynierii lądowej i wodnej — o 9,3% (wobec spadku przed rokiem o 8,0%), budowa budynków — o 3,0% (spadek o 16,9%) a w zajmujących się głównie robotami budowlanymi specjalistycznymi — o 2,2% (spadek o 5,1%).

W dziale związanym ze wznoszeniem budynków przedsiębiorstwa, których podstawowym rodzajem działalności są roboty związane ze wznoszeniem budynków mieszkalnych i niemieskalnych (realizujące 89,3% produkcji tego działu, wobec 92,6% przed rokiem) odnotowały spadek produkcji o 0,3% (w 2013 r. spadek o 17,3%).

We wszystkich grupach podmiotów zaklasyfikowanych do działu robót związanych z budową obiektów inżynierii lądowej i wodnej odnotowano wzrost produkcji, przy czym w jednostkach specjalizujących się w wykonywaniu robót związanych z budową pozostałych obiektów inżynierii lądowej i wodnej — o 11,1% (w 2013 r. spadek o 1,6%), w jednostkach wykonujących głównie roboty związane z budową dróg kołowych i szynowych — o 9,6% (wobec spadku o 12,1%), a w podmiotach, których podstawowym rodzajem działalności jest budowa rurociągów, linii telekomunikacyjnych i elektroenergetycznych — o 7,6% (wobec wzrostu o 0,9%).

Spośród przedsiębiorstw działu związanego z wykonywaniem specjalistycznych robót budowlanych wzrost produkcji odnotowano w podmiotach wykonujących głównie pozostałe specjalistyczne roboty budowlane — o 6,6% (w 2013 r. spadek o 10,0%), w wykonujących głównie rozbiórki i przygotowanie terenu pod budowę — o 6,4% (spadek o 22,2%), w specjalizujących się w wykonywaniu instalacji elektrycznych, wodno-kanalizacyjnych i pozostałych instalacji budowlanych — o 1,1% (spadek o 0,1%), natomiast spadek odnotowano w jednostkach realizujących roboty budowlane wykończeniowe — o 6,3% (spadek o 1,4%).

W 2014 r., w porównaniu z 2013 r., nastąpiły istotne zmiany w strukturze obiektowej produkcji budowlano-montażowej zrealizowanej przez przedsiębiorstwa o liczbie pracujących powyżej 9 osób. Nastąpiło zmniejszenie udziału budynków — o 2,4 p. proc., tj. z 46,9% do 44,5%, na rzecz obiektów inżynierii lądowej i wodnej. Spadek udziału robót zrealizowanych przy budowie budynków mieszkalnych wyniósł 1,3 p. proc. (do 12,0%) i dotyczył głównie budynków o dwóch mieszkaniach i wielomieszkaniowych — spadek o 0,9 p. proc. (do 8,3%). Udział produkcji związanej z realizacją budynków niemieskalnych, w ogólnej wartości sprzedaży produkcji budowlano-montażowej obniżył się o 1,1 p. proc. (do 32,5%)

i dotyczył: ogólnodostępnych obiektów kulturalnych, budynków o charakterze edukacyjnym, budynków szpitali i zakładów opieki medycznej oraz budynków kultury fizycznej — o 0,8 p. proc. (do 6,5%), pozostałych budynków niemieszkalnych — o 0,5 p. proc. (do 1,6%), budynków handlowo-usługowych oraz budynków hoteli i zakwaterowania turystycznego — po 0,3 p. proc. (odpowiednio do 7,6% oraz 0,8%), budynków transportu i łączności — o 0,1 p. proc. (do 0,7%), zwiększył się natomiast udział budynków przemysłowych i magazynowych — o 0,9 p. proc. (do 11,4%).

Wzrost udziału sprzedaży produkcji budowlano-montażowej związanej z realizacją obiektów inżynierii lądowej i wodnej (z 53,1% do 55,5%) wynikał ze wzrostu udziału robót w zakresie budowy dróg szynowych, dróg kolei napowietrznych lub podwieszanych — o 2,1 p. proc. (do 6,9%), budowli wodnych — o 0,6 p. proc. (do 2,5%), rurociągów i linii telekomunikacyjnych oraz linii elektroenergetycznych przesyłowych, kompleksowych budowli na terenach przemysłowych i dróg lotniskowych — po 0,4 p. proc. (odpowiednio do 8,8%, 6,8% oraz 0,7%) oraz budowli sportowych i rekreacyjnych — o 0,1 p. proc. (do 0,8%). Spadek udziału produkcji odnotowano w zakresie budowy mostów, wiaduktów i estakad, tuneli i przejść naziemnych i podziemnych — o 0,8 p. proc. (do 2,9%) oraz autostrad, dróg ekspresowych, ulic i dróg pozostałych — o 0,4 p. proc. (do 19,1%).

W 2014 r. oddano do użytkowania 96345 **nowych budynków**¹, tj. o 3261 budynków mniej niż w 2013 r. Liczba nowych budynków mieszkalnych^{1,2} oddanych do użytkowania wyniosła 73072 (w 2013 r. — 77575) a budynków niemieszkalnych — 23273 (w 2013 r. — 22031). Łączna kubatura nowych budynków wyniosła 155391,7 tys.m³ i była o 12247,3 tys. m³ mniejsza niż w 2013 r., z tego budynków mieszkalnych — 68710,1 tys.m³ (mniejsza o 2961,6 tys.m³) a niemieszkalnych — 86681,6 tys.m³ (mniejsza o 15209,0 tys. m³). Średnia kubatura nowego budynku wyniosła 1612,9m³ i zwiększyła się o 175,8m³, przy czym średnia kubatura nowego budynku mieszkalnego wyniosła 940,3m³ (o 16,4m³ więcej) a nowego budynku niemieszkalnego — 3724,6m³ (o 480,4m³ więcej).

Ponadto, w wyniku **rozbudowy budynków** (mieszkalnych i niemieszkalnych), ich kubatura zwiększyła się o 13283,2 tys.m³ (w 2013 r. o 11458,5 tys.m³), z tego budynków mieszkalnych — o 944,5 tys.m³ (przed rokiem o 1002,6 tys.m³) a budynków niemieszkalnych — o 12338,7 tys.m³ (przed rokiem o 10455,9 tys.m³).

Udział budownictwa indywidualnego w ogólnej liczbie nowych budynków oddanych do użytkowania zmniejszył się z 89,7% w 2013 r. do 88,0% w 2014 r., a w ogólnej kubaturze (łącznie z rozbudową) z 50,8% do 48,0%.

Liczba **nowych budynków mieszkalnych**¹ — bez budynków zbiorowego zamieszkania oraz budynków jednorodzinnych nieprzystosowanych do stałego zamieszkania³ — przekazanych do użytkowania w 2014 r. wyniosła 71199 (w 2013 r. — 75510) a ich kubatura 67875,7 tys.m³ (przed rokiem — 70787,5 tys.m³).

W **budownictwie indywidualnym** przekazano do użytkowania 65614 nowych budynków mieszkalnych (w 2013 r. — 70533) o kubaturze 47434,4 tys.m³ (przed rokiem — 51101,2 tys.m³). Inwestorzy indywidualni realizowali głównie budynki jednomieszkaniowe — stanowiły one 93,8% kubatury oddanych przez nich do użytkowania nowych budynków mieszkalnych (przed rokiem — 94,4%) o przeciętnej kubaturze 692,7m³

¹ Dane o liczbie budynków oraz wszystkie dane o nowych budynkach oddanych do użytkowania nie zawierają informacji o budynkach rozbudowywanych i dotyczą budynków przekazywanych w całości oraz pierwszych części budynków przekazywanych do użytkowania etapami - patrz Uwagi metodyczne;

² Podziału budynków na mieszkalne i niemieszkalne dokonano zgodnie z Polską Klasyfikacją Obiektów Budowlanych — patrz Aneks;

³ Domy letnie i domki wypoczynkowe oraz rezydencje wiejskie.

(przed rokiem 697,7m³), natomiast pod względem liczby kondygnacji — budynki dwukondygnacyjne (73,7% kubatury). Przeciętny czas trwania budowy nowych indywidualnych budynków mieszkalnych wyniósł w 2014 r. 57,0 miesiąca (w 2013 r. — 58,3 miesiąca).

Poza budownictwem indywidualnym zrealizowano 5585 nowych budynków mieszkalnych (w 2013 r. — 4977) o kubaturze 20441,3 tys.m³ (przed rokiem 19686,3 tys.m³). Wśród tych budynków — biorąc pod uwagę ich kubaturę — przeważały budynki o liczbie mieszkań 41 i więcej (57,1% kubatury, w 2013 r. — 59,6%) a pod względem liczby kondygnacji — budynki czterokondygnacyjne (23,0% kubatury, wobec 24,5% przed rokiem), pięciokondygnacyjne (18,6% kubatury, przed rokiem 16,7%) oraz dwukondygnacyjne (11,9% kubatury, przed rokiem — 10,7% kubatury). Dominującą metodą wznoszenia nowych budynków mieszkalnych w budownictwie innym niż indywidualne była — podobnie jak w 2013 r. — metoda tradycyjna udoskonalona, choć jej udział w kubaturze nowych budynków mieszkalnych zrealizowanych przez tę grupę inwestorów zmniejszył się o 7,9 p. proc. i wyniósł 80,1%. Drugą najczęściej stosowaną przez tę grupę inwestorów metodą była metoda monolityczna — jej udział wyniósł 19,3% i zwiększył się o 7,3 p. proc. W 2014 r. inwestorzy inni niż indywidualni zastosowali przy wznoszeniu nowych budynków mieszkalnych także metodę wielkopłytkową i wielkoblokową (udział odpowiednio 0,4% i 0,2%), które nie były stosowane w 2013 r. Udział metody konstrukcji drewnianych, zarówno w 2013 jak i w 2014 r., wyniósł poniżej 0,05%.

Także w **budownictwie indywidualnym** dominującą metodą wznoszenia nowych budynków mieszkalnych była metoda tradycyjna udoskonalona, choć jej udział w kubaturze nowych budynków mieszkalnych zrealizowanych przez inwestorów indywidualnych zmniejszył się z 99,6% w 2013 r. do 99,3% w 2014 r. Inwestorzy indywidualni stosowali także metodę konstrukcji drewnianych (udział 0,3% w 2013 r. i 0,4% w 2014 r.) oraz monolityczną (udział 0,1% w 2013 r. i 0,4% w 2014 r.).

W 2014 r. oddano do użytkowania 143166 **mieszkań**, tj. o 1970 mieszkań (o 1,4%) mniej niż w 2013 r. Mieszkania przekazane do użytkowania w nowych budynkach mieszkalnych (całych i w części pierwszej budynków oddawanych etapami) stanowiły, podobnie jak w 2013 r., 96,0% ogółu mieszkań oddanych do użytkowania, przekazane w części drugiej i dalszych — 1,3% (w 2013 r. — 1,2%), mieszkania uzyskane z przebudowy i adaptacji pomieszczeń niemieszkalnych w budynkach mieszkalnych — 1,2% (1,4% w 2013 r.). Udział mieszkań powstałych w wyniku rozbudowy budynków mieszkalnych wyniósł 1,3% (przed rokiem — 1,2%), a mieszkań w budynkach niemieszkalnych oraz budynkach zbiorowego zamieszkania — podobnie jak w 2013 r. — 0,2%.

Wzrost liczby zrealizowanych mieszkań odnotowano w budownictwie **przeznaczonym na sprzedaż lub wynajem** — 59065 mieszkań, tj. o 2618 mieszkań (o 4,6%) więcej, **społecznym czynszowym** — 1715 mieszkań, tj. o 407 mieszkania (o 31,1%) więcej oraz **zakładowym** — 590 mieszkań, tj. o 148 mieszkań (o 33,5%) więcej. Mniej mieszkań oddano do użytkowania w budownictwie **indywidualnym** — 76129 mieszkań, tj. o 5099 mieszkań (o 6,3%) mniej, **komunalnym** — 2177 mieszkań, tj. o 41 mieszkań (o 1,8%) mniej oraz **spółdzielczym** — 3490 mieszkania, tj. o 3 mieszkania (o 0,1%) mniej. W rezultacie, w ogólnych efektach budownictwa mieszkaniowego, zmniejszył się udział budownictwa indywidualnego (z 56,0% w 2013 r. do 53,2% w 2014 r.), zwiększył się natomiast udział budownictwa przeznaczonego na sprzedaż lub wynajem (z 38,9% w 2013 r. do 41,3% w 2014 r.), społecznego czynszowego (z 0,9% do 1,2%) oraz zakładowego (z 0,3% do 0,4%). Udział budownictwa spółdzielczego i komunalnego nie zmienił się w stosunku do 2013 r. i wyniósł odpowiednio: 2,4% oraz 1,5%.

Zarówno w 2014 r. jak i w 2013 r. inwestorzy indywidualni realizowali mieszkania zawierające średnio 5,4 izby, jednak ich przeciętna powierzchnia użytkowa zmniejszyła się ze 139,7m² w 2013 r. do 138,0m² w 2014 r. Przeciętna powierzchnia użytkowa 1 mieszkania zrealizowanego w budownictwie innym niż indywidualne wyniosła 58,7m² (59,9m² w 2013 r.) a przeciętna liczba izb, zarówno w 2014 r. jak i w 2013 r., 2,8 izby.

Ogólny spadek liczby mieszkań oddanych do użytkowania wynikał z mniejszych niż przed rokiem efektów budownictwa mieszkaniowego odnotowanych na terenie siedmiu województw, przy czym największy spadek wystąpił w województwach: dolnośląskim — o 2502 mieszkania (o 15,2%) mniej, lubelskim — o 1266 mieszkań (o 18,2%) oraz pomorskim — o 1010 mieszkań (o 8,5%). Wzrost liczby mieszkań oddanych do użytkowania wystąpił w dziewięciu województwach, przy czym największy w województwach: mazowieckim – o 1437 mieszkań (o 4,9%) oraz wielkopolskim — o 1045 mieszkań (o 7,7%).

W 2014 r. na terenie miast zrealizowano 62,9% ogólnej liczby mieszkań oddanych do użytkowania (wobec 61,0% w 2013 r.) a ich przeciętna powierzchnia użytkowa wyniosła 79,4m² i była o 3,4m² mniejsza niż przed rokiem. Przeciętna powierzchnia użytkowa 1 mieszkania oddanego do użytkowania na wsi wyniosła 137,2m² (o 1,3m² mniej niż w 2013 r.) i była o 57,8m² większa od przeciętnej powierzchni użytkowej jednego mieszkania przekazanego w mieście (przed rokiem większa o 55,7m²).

W 2014 r. wydano 65449 **pozwoleń na budowę** 71760 nowych budynków mieszkalnych o łącznej liczbie 149775 mieszkań (w 2013 r. — 71938 budynków; 131493 mieszkania) oraz na budowę 37601 nowych budynków niemieszkalnych (przed rokiem 39019 budynków) o łącznej powierzchni użytkowej 15579,1 tys.m² (przed rokiem 16389,9 tys.m²).

W 2014 r. — według danych Głównego Urzędu Nadzoru Budowlanego — wydano 8515 pozwoleń na realizację 9246 obiektów infrastruktury transportu (przed rokiem 7644 pozwolenia na 8432 obiekty infrastruktury transportu), 67 zezwoleń na realizację 127 budowli przeciwpowodziowych (przed rokiem 80 zezwoleń na 191 budowli przeciwpowodziowych) i 1273 zezwolenia na realizację 1974 inwestycji drogowych (przed rokiem 1178 zezwoleń na 2644 inwestycje drogowe).

W 2014 r. **rozpoczęto budowę** 148122 mieszkań, tj. o 20730 mieszkań więcej niż w 2013 r. Wzrost liczby mieszkań, których budowę rozpoczęto odnotowano w budownictwie: na sprzedaż lub wynajem — 69723 mieszkania (o 18399 mieszkań więcej), indywidualnym — 74368 mieszkań (o 1674 mieszkania więcej) oraz społecznym czynszowym — 1274 mieszkania (o 840 mieszkań więcej). Mniej mieszkań rozpoczęto natomiast w budownictwie komunalnym — 1159 mieszkań oraz zakładowym — 236 mieszkań (po 78 mieszkań mniej) a także spółdzielczym — 1362 mieszkania (o 27 mieszkań mniej).

Szacuje się, że w końcu grudnia 2014 r. w **budowie** było 699,9 tys. mieszkań, wobec 694,9 tys. w końcu grudnia 2013 r., tj. o 0,7% więcej.

CONSTRUCTION RESULTS IN 2014

Construction and assembly production (including investment and repair works) carried out domestically in 2014 by construction enterprises (including estimated data for construction enterprises employing up to 9 persons) was by 3.5% higher than the year before (in 2013 a decrease by 5.9%). Production carried out by the private sector entities was by 3.5% higher than in 2013 and its share in the total construction and assembly production amounted to 99.1% (a decrease in the previous year by 5.8%, the share of 99.0%). The level of construction and assembly production realized in the public sector increased by 2.1% (a decrease in the previous year by 17.8%).

Construction and assembly production carried out in 2014 by **construction enterprises employing more than 9 persons** was by 5.3% higher than the year before (in 2013 a decrease by 10.5%). This growth was the result of increased sale of the investment works — by 7.8%. An increase in production was recorded in all divisions of construction: in entities specializing in civil engineering — by 9.3% (against a decrease by 8.0% the year before), construction of the buildings — by 3.0% (a decrease by 16.9%) and in entities dealing mainly with specialised construction activities — by 2.2% (a decrease by 5.1%).

In the division related to the construction of buildings, the enterprises whose basic type of activity is construction of residential and non-residential buildings (carrying 89.3% of production of this section, against 92.6% in the previous year), noted a decrease in production by 0.3% (in 2013 a decrease by 17.3%).

In all groups of entities classified into division of civil engineering an increase in production was noted: in entities specializing in carrying out work connected with construction of other civil engineering works — 11.1% (in 2013 a decrease by 1.6%), in entities carrying out mainly work within construction of roads and railways — by 9.6% (against a decrease by 12.1%) and in entities specialized in construction of utility projects — by 7.6% (against an increase by 0.9%).

Among the enterprises of the division of specialized construction activities, an increase in production was recorded in entities carrying out mainly other specialized construction activities — by 6.6% (a decrease in 2013 by 10.0%), in entities carrying out demolition and site preparation — by 6.4% (a decrease by 22.2%), in entities specialized in electrical, plumbing and other construction installation activities — by 1.1% (a decrease by 0.1%), while a decrease was noted in entities whose basic type of activity is building completion and finishing — by 6.3% (a decrease by 1.4%).

In 2014, compared to 2013, significant changes occurred in the type structure of construction and assembly production carried out by enterprises employing more than 9 persons. The share of buildings decreased — by 2.4 pp., i.e. from 46.9% to 44.5% in favor of civil engineering works. Decrease in the share of works carried out at construction of residential buildings amounted to 1.3 pp (up to 12.0%) and concerned

mainly two and more dwelling buildings — a decrease by 0.9 pp (up to 8.3%). The share of production of non-residential buildings in the total value of sale of construction and assembly production decreased by 1.1 pp (up to 32.5%) and concerned: the buildings for public entertainment, education, hospital and institutional care and sport halls — by 0.8 pp (up to 6.5%), other non-residential buildings — by 0.5 pp (up to 1.6%), wholesale and retail trade buildings and hotels and similar buildings — both by 0.3 pp (respectively up to 7.6% and 0.8%), traffic and communication buildings — by 0.1 pp (up to 0.7%). There was an increase in the share of industrial buildings and warehouses — by 0.9 pp (up to 11.4%).

Increase of sale of the construction and assembly production connected with civil engineering works (from 53.1% to 55.5%) mainly resulted from an increase of the share of railways, suspension and elevated railways works — by 2.1 pp (up to 6.9%), harbours, waterways, dams and other waterworks — by 0.6 pp (up to 2.5%), long-distance pipelines, long-distance communication and electricity power lines; complex construction on industrial sites and airfield runways — by 0.4 pp (respectively up to 8.8%, 6.8% and 0.7%) and sport and recreations constructions — by 0.1 pp (up to 0.8%). A decrease of the share of production was noted in construction of bridges, elevated highways, tunnels and subways — by 0.8 pp (up to 2.9%), highways, streets and roads — by 0.4 pp (up to 19.1%).

In 2014, 96345 **new buildings** were completed¹ (3261 buildings less than in 2013). The number of new residential buildings^{1,2} completed amounted to 73072 (77575 in 2013) and non-residential buildings — 23273 (22031 in 2013). The total cubic volume of new buildings amounted to 155391.7 thou.m³ and was by 12247.3 thou.m³ smaller than in 2013, of which residential buildings — 68710.1 thou.m³ (by 961.6 thou.m³ smaller) and non-residential buildings — 86681.6 thou.m³ (by 15209.0 thou.m³ smaller). The average cubic volume of a new building amounted to 1612.9m³ and increased by 175.8m³, of which a new residential building — 940.3m³ (16.4m³ more) and a new non-residential building — 3724.6m³ (by 480.4m³ more).

Moreover, as a result of buildings' **expansion** (residential and non-residential), their cubic volume increased by 13283.2 thou.m³ (by 11458.5 thou.m³ in 2013), of which: residential buildings — by 944.5 thou.m³ (by 1002.6 thou.m³ in 2013) and non-residential buildings — by 12338.7 thou.m³ (by 10455.9 thou.m³ in 2013).

The share of private construction in the total number of new buildings completed decreased from 89.7% in 2013 to 88.8% in 2014 and in the total cubic volume (including buildings' expansion) — from 50.8% to 48.0%.

¹ Data regarding number of buildings and number and cubic volume of new buildings completed exclude buildings' expansion and concern buildings completed as a whole and first parts of buildings completed in stages — see methodological notes.

² Classified according to Polish Classification of Types of Construction — see Annex.

The number of **new residential buildings**¹ — excluding residences for communities and one-dwelling buildings not adapted for permanent residence³ — completed in 2014 amounted to 71199 (75510 the previous year), while their cubic volume amounted to 67875.7 thou.m³ (70787.5 thou.m³ in 2013).

The number of new residential buildings completed in **private construction** in 2014 amounted to 65614 (70533 in 2013) with the cubic volume 47434.4 thou.m³ (51101.2 thou.m³ in 2013). Private investors mainly constructed one-dwelling buildings — 93.8% of the cubic volume of new residential buildings completed (94.4 % in 2013) with an average cubic volume of 692.7m³ (697.7m³ the previous year). Private investors mainly constructed two-storey buildings (73.7% of the total cubic volume). The average construction period of new private residential buildings amounted to 57.0 months in 2014 (58.3 months in 2013).

Excluding private construction 5585 new residential buildings were constructed in 2014 (4977 in 2013) with a cubic volume 20441.3 thou.m³ (19686.3 thou.m³ the previous year). In regard to cubic volume, among these buildings, buildings with 41 and more dwellings predominated (57.1% of the cubic volume of these buildings; 59.6% in 2013), while in regard to the number of storeys — four-storey buildings (23.0% of the cubic volume, against — 24.5% the previous year), five-storey buildings (18.6% of the cubic volume, 16.7% the previous year), as well as two-storey buildings (11.9% of the cubic volume in 2014; 10.7% the previous year). As in 2013 the dominant method of constructing new residential buildings in construction other than private was the traditional method, although its share in the cubic volume of new residential buildings constructed by this group of investors decreased by 7.9 pp and amounted to 80.1%. The second popular method of construction were monolithic methods – their share amounted to 19.3% in 2014 and increased by 7.3 pp. The share of large block methods and large panel methods, not applied by investors in 2013, amounted in 2014 to 0.4% and 0.2% respectively. The share of wooden construction amounted in 2014 to less than 0.05%, as in the previous year.

In the private construction the dominant method of constructing new residential buildings was also the traditional method, although its share in the cubic volume of new residential buildings constructed by this group of investors decreased from 99.6% in 2013 to 99.3% in 2014. Private investors also applied wooden construction (the share 0.3% in 2013 and 0.4% in 2014) and monolithic methods (the share 0.1% in 2013 and 0.4% in 2014).

In 2014, 143166 **dwellings** were completed, i.e. by 1970 dwellings (by 1.4%) less than in 2013. Dwellings completed in new residential buildings (completed as a whole or first part) constituted, as in 2013, 96.0% of total dwellings completed in 2014, in different — from the first one — parts of new buildings partly completed — 1.3% (1.2% in 2013), dwellings obtained from reconstruction and adaptation of non-residential spaces in residential buildings — 1.2% (1.4% in 2013), from expansion of residential

³ Summer houses, holiday cottages and rural residences not adapted for permanent residence.

buildings — 1.3% (1.2% in 2013), while in non-residential buildings and residences for communities — 0.2% as in the previous year.

An increase in the number of constructed dwellings was noted in construction **designated for sale or rent** — 59065 dwellings completed i.e. by 2618 dwellings (4.6%) more, in **public building society construction** — 1715 dwellings completed i.e. by 407 dwellings (31.1%) more and in **company construction** — 590 dwellings completed i.e. by 148 dwellings (33.5%) more. A decrease in the number of constructed dwellings, in comparison to 2013, was noted in **private construction** — 76129 dwellings completed i.e. by 5099 dwellings (6.3%) less, in **municipal construction** — 2177 dwellings completed i.e. by 41 dwellings (1.8%) less and in **cooperative construction** — 3490 dwellings completed i.e. by 3 dwellings (0.1%) less. In the total results of residential construction, the share of private construction decreased (from 56.0% in 2013 to 53.2% in 2014), however there was an increase in the share of construction designated for sale or rent (from 38.9% in 2013 to 41.3% in 2014), of public building society construction (from 0.9% to 1.2%) and of company construction (from 0.3% to 0.4%). The share of cooperative construction and municipal construction remained on the same level as in 2013 and amounted to 2.4% and 1.5% respectively.

In 2014 private investors constructed dwellings containing an average of 5.4 rooms (as in the previous year). Average useful floor area per dwelling built by this group of investors decreased from 139.7m² in 2013 to 138.0m² in 2014. Average useful floor area per dwelling in non-private construction amounted to 58.7m² (59.9m² in 2013) and average number of rooms — 2.8 (as in the previous year).

The general decrease of dwellings completed was mainly connected with the worse results occurred in seven voivodships. The largest decrease in the number of dwellings completed occurred in: Dolnośląskie — by 2502 dwellings (15.2% less), Lubelskie — by 1266 dwellings (18.2% less) and Pomorskie — by 1010 dwellings (8.5% less). An increase was noted in nine voivodships, of which the largest one in: Mazowieckie — by 1437 dwellings (4.9% more) and Wielkopolskie — by 1045 dwellings (7.7% more).

In 2014, 62.9% of the total number of dwellings completed were constructed in urban areas (against 61.0% in 2013) and their average useful floor area amounted to 79.4m² and was by 3.4m² bigger than the previous year. The average useful floor area per dwelling completed in rural areas amounted to 137.2m² (1.3m² less than in 2013) and was by 57.8m² larger than the average useful floor area per dwelling completed in urban areas (55.7m² larger the previous year).

In 2014, 65449 **building permits** were granted for 717620 new residential buildings with a total number of dwellings 149775 (71938 buildings and 131493 dwellings in 2013) as well as for the construction of 37601 new non-residential buildings (39019 buildings the previous year) with the total useful floor area of 15579.1 thou.m² (16389.9 thou.m² the previous year).

In 2014 (based on the information resources of the General Office of Building Control) 8515 permits were granted for the implementation of 9246 transport infrastructure (the previous year 7644 permits for 8432 transport infrastructure), 67 permits for the implementation of 127 flood control structure development (the previous year 80 permits for 191 flood control structure development) and 1273 permits for the implementation of 1974 road development (the previous year 1178 permits for 2644 road development).

In 2014, **the construction** of 148122 dwellings **has begun**, i.e. 20730 dwellings more than in 2013. An increase in the number of dwelling in which construction has begun was noted in construction: designated for sale or rent — 69723 dwellings (by 18399 dwellings more), in private construction — 74368 dwellings (by 1674 dwellings more) and in public building society construction — 1274 dwellings (by 840 dwellings more). A decline was noted in: municipal construction — 1159 dwellings has begun and in company construction — 236 dwellings (by 78 dwellings less respectively) and in cooperative construction — 1362 dwellings (by 27 dwellings less).

It is estimated, that 699.9 thou. dwellings were **under construction** in the end of December 2014 against 694.4 thou. dwellings in the end of December 2013, i.e. 0.7% more.

TABL. 1. PRODUKCJA BUDOWLANO-MONTAŻOWA ZREALIZOWANA NA TERENIE KRAJU SYSTEMEM ZLECENIOWYM I GOSPODARCZYM

CONSTRUCTION AND ASSEMBLY PRODUCTION REALIZED DOMESTICALLY ON THE BASIS OF THE CONTRACT SYSTEM AND THE OWN-ACCOUNT CONSTRUCTION

WYSZCZEGÓLNIENIE SPECIFICATION						
a - liczby bezwzględne (ceny bieżące) w tys. zł						
<i>a - absolute numbers (current prices) in thous. zł</i>		2005	2006	2007	2008	2009
b - rok poprzedni =100 (ceny stałe) <i>b - previous year=100 (constant prices)</i>						
OGÓŁEM	a	91250483,9	107268536,0	135714307,9	154630532,9	163576573,5
TOTAL	b	.	113,0	117,0	109,9	105,9
w tym: <i>of which:</i>						
Podmioty budowlane.....	a	82470040,7	101333211,0	125906213,0	147350609,5	154421942,2
Construction entities	b	.	118,1	115,5	112,1	105,1
Roboty budowlane związane						
ze wznoszeniem budynków						
<i>Construction of buildings</i>	a	38656778,0	46697341,1	58313639,6	72092068,7	67283326,6
	b	.	116,7	115,0	117,8	93,7
Roboty związane z budową obiektów inżynierii lądowej i wodnej.....						
<i>Civil engineering</i>	a	15391511,5	19227203,8	22970720,0	27747441,8	35816465,7
	b	.	120,7	113,3	116,5	128,1
Roboty budowlane specjalistyczne.....						
<i>Specialised construction activities</i>	a	28421751,2	35408666,1	44621853,4	47511099,0	51322149,9
	b	.	118,5	117,3	102,5	108,4
Sektor publiczny.....						
<i>Public sector</i>	a	1756041,5	2054025,4	1967552,1	2903431,9	1878052,8
	b	.	112,7	89,2	141,5	64,8
Sektor prywatny.....						
<i>Private sector</i>	a	80713999,2	99279185,6	123938660,9	144447177,6	152543889,4
	b	.	118,2	116,0	111,7	105,9
System gospodarczy						
Own-account construction	a	3854614,9	3623496,6	3790969,9	3571822,3	3313976,5
	b	.	90,6	99,0	92,0	89,7

TABL. 1. PRODUKCJA BUDOWLANO-MONTAŻOWA ZREALIZOWANA NA TERENIE KRAJU SYSTEMEM ZLECENIOWYM I GOSPODARCZYM (dok.)

CONSTRUCTION AND ASSEMBLY PRODUCTION REALIZED DOMESTICALLY ON THE BASIS OF THE CONTRACT SYSTEM AND THE OWN-ACCOUNT CONSTRUCTION (cont.)

WYSZCZEGÓLNIENIE SPECIFICATION						
a - liczby bezwzględne (ceny bieżące) w tys. zł a - absolute numbers (current prices) in thous. zł		2010	2011	2012	2013	2014 ^a
b - rok poprzedni =100 (ceny stałe) b - previous year=100 (constant prices)						
OGÓŁEM	a	170211984,0	191280757,7	177376400,4	167006689,7	174052124,8
TOTAL	b	104,4	111,0	92,7	94,4	103,8
w tym: of which:						
Podmioty budowlane.....	a	160857585,3	182194221,4	170643811,3	158008759,1	161904218,7^b
Construction entities	b	104,6	111,8	93,7	94,1	103,5
Roboty budowlane związane ze wznoszeniem budynków	a	71800760,9	64177343,5	63101920,2	52897977,0	53465681,6
Construction of buildings	b	107,6	88,5	98,7	86,1	102,7
Roboty związane z budową obiektów inżynierii lądowej i wodnej.....	a	37689546,9	48915832,5	46966033,0	41019996,7	43683834,9
Civil engineering	b	104,8	128,0	95,9	88,4	107,9
Roboty budowlane specjalistyczne.....	a	51367277,5	69101045,4	60575858,1	64090785,4	64754702,2
Specialised construction activities	b	100,5	132,6	87,4	107,0	101,4
Sektor publiczny.....	a	1508528,0	1745481,2	1864150,6	1507779,3	1523805,8
Public sector	b	80,5	114,3	106,8	82,2	102,1
Sektor prywatny.....	a	159349057,3	180448740,2	168779660,7	156500979,8	160380412,9
Private sector	b	111,1	111,8	93,6	94,2	103,5
System gospodarczy	a	2787610,8	2271634,1	1965916,0	1963888,4	2160240,3
Own-account construction	b	84,0	82,1	84,8	95,3	111,2

a Dane nieostateczne. b Dla podmiotów o liczbie pracujących powyżej 9 osób – dane ostateczne.

a Preliminary data. b For entities with more than 9 persons employed – final data.

**TABL. 2. PRODUKCJA BUDOWLANO-MONTAŻOWA ZREALIZOWANA SYSTEMEM ZLECENIOWYM
W 2013 R. NA TERENIE KRAJU W JEDNOSTKACH BUDOWLANYCH WEDŁUG
WOJEWÓDZTW - MIEJSC WYKONYWANIA ROBÓT^a**

*CONSTRUCTION AND ASSEMBLY PRODUCTION REALIZED ON THE BASIS OF THE CONTRACT SYSTEM
IN 2013 DOMESTICALLY BY CONSTRUCTION ENTITIES BY VOIVODSHIPS – WORK-SITE LOCATION^a*

WYSZCZEGÓLNIENIE <i>SPECIFICATION</i>	Produkcja budowlano-montażowa w tys. zł. <i>Construction and assembly production in thous. zł.</i>
P O L S K A.....	158008,7
P O L A N D	
Dolnośląskie.....	14771,1
Kujawsko-pomorskie.....	6900,9
Lubelskie.....	5454,1
Lubuskie	3281,2
Łódzkie.....	7782,8
Małopolskie.....	13156,3
Mazowieckie.....	32885,6
Opolskie.....	3330,9
Podkarpackie.....	6056,6
Podlaskie.....	3240,7
Pomorskie.....	12021,3
Śląskie.....	18638,9
Świętokrzyskie.....	3892,7
Warmińsko-mazurskie.....	4616,1
Wielkopolskie.....	15845,6
Zachodniopomorskie.....	6133,9

a Dane ostateczne dla wszystkich podmiotów budowlanych.

a Final data for all construction entities.

TABL. 3. WSKAŹNIKI CEN PRODUKCJI BUDOWLANO–MONTAŻOWEJ^aPRICE INDICES OF CONSTRUCTION AND ASSEMBLY PRODUCTION^a

WYSZCZEGÓLNIENIE <i>SPECIFICATION</i>	2008	2009	2010	2011	2012	2013	2014		
	rok poprzedni = 100 <i>previous year = 100</i>							2005=100	2010=100
OGÓŁEM..... TOTAL	104,8	100,2	99,9	101,0	100,2	98,2	98,8	114,1	98,2
Budowa budynków..... <i>Construction of buildings</i>	105,5	99,8	99,6	100,9	99,8	97,3	98,4	113,3	96,4
Budowa obiektów inżynierii lądowej i wodnej..... <i>Civil engineering</i>	104,0	101,1	100,5	101,1	100,4	98,7	98,7	113,2	98,9
Roboty budowlane specjalistyczne..... <i>Specialised construction activities</i>	104,4	99,8	99,7	101,3	100,5	98,9	99,7	117,1	100,4

^a Dane opracowano na podstawie miesięcznego badania cen reprezentantów robót budowlano–montażowych uzyskiwanych przez wybrane podmioty gospodarcze zaliczone według PKD 2007 do sekcji "Budownictwo", w których liczba pracujących przekracza 9 osób.

^a Data have been calculated on the basis of a monthly survey on prices of construction and assembly works representatives obtained by selected economic entities included in the "Construction" section of NACE Rev. 2 in which the number of employees exceeds 9 persons.

**CZĘŚĆ A. PRODUKCJA BUDOWLANO-MONTAŻOWA ZREALIZOWANA NA TERENIE KRAJU
PRACUJĄCYCH POWYŻEJ 9 OSÓB**

CONSTRUCTION AND ASSEMBLY PRODUCTION REALIZED DOMESTICALLY ON THE BASIS OF THE CONTRACT

**TABL. 1 (4). PRODUKCJA BUDOWLANO-MONTAŻOWA WEDŁUG WOJEWÓDZTW - SIEDZIBY
CONSTRUCTION AND ASSEMBLY PRODUCTION BY VOIVODSHIPS - ENTERPRISE**

Lp.	Województwa (siedziba zarządu przedsiębiorstwa) Voivodships (enterprise head office)	Polska Poland	Województwa (miejsce wykonywania robót)					Małopolskie
			Dolno- śląskie	Kujawsko- pomorskie	Lubelskie	Lubuskie	Łódzkie	
w tys. zł								
1	P O L S K A..... P O L A N D	88335585,0	8009484,1	4498755,2	3447942,4	1778224,6	4997101,4	7839409,4
2	Dolnośląskie	6265685,5	4727011,4	35193,2	68291,2	116284,4	92277,5	310059,7
3	Kujawsko-pomorskie.....	4174431,2	108443,1	3122016,0	23212,9	44088,4	137631,4	29567,6
4	Lubelskie	2924457,5	83271,9	25092,6	2345969,4	15465,3	17293,6	20968,9
5	Lubuskie	1121333,8	97859,6	11548,8	4982,8	841883,1	6971,5	16319,8
6	Łódzkie	4445900,9	174475,0	93720,1	10281,4	15094,6	2995453,3	77438,4
7	Małopolskie.....	8787085,1	361496,8	84762,5	115293,7	73789,9	214185,9	5524132,7
8	Mazowieckie.....	22264961,6	743051,3	492841,8	514010,5	141438,9	749429,2	668849,8
9	Opolskie.....	1419215,4	190014,7	6442,8	9831,1	7796,1	32533,5	43108,8
10	Podkarpackie.....	3621848,0	106852,0	84683,5	111421,1	13706,8	24983,9	204835,6
11	Podlaskie.....	2200443,3	3605,7	7730,3	21950,9	22501,7	28203,8	11760,5
12	Pomorskie	5162936,2	86123,1	254900,6	10335,9	7666,5	45401,1	9922,2
13	Śląskie	10718920,0	598917,2	69991,0	80650,4	102083,9	252201,3	659166,8
14	Świętokrzyskie	2202888,4	37773,1	16995,1	45497,7	5747,3	88461,0	90608,4
15	Warmińsko-mazurskie	1876548,9	20136,8	22684,2	3018,2	3387,9	11074,1	13120,6
16	Wielkopolskie	8241526,7	508671,5	156196,0	35407,7	288264,5	285707,9	104335,5
17	Zachodniopomorskie.....	2907402,5	161780,9	13956,7	47787,5	79025,3	15292,4	55214,1

SYSTEMEM ZLECENIOWYM W JEDNOSTKACH BUDOWLANYCH O LICZBIE

SYSTEM BY CONSTRUCTION ENTITES WITH MORE THAN 9 PERSONS EMPLOYED

ZARZĄDU PRZEDSIĘBIORSTWA I MIEJSCA WYKONYWANIA ROBÓT
HEAD OFFICE AND WORK-SITE LOCATION

<i>Voivodships (work-site location)</i>										Lp.
Mazowieckie	Opolskie	Podkarpackie	Podlaskie	Pomorskie	Śląskie	Świętokrzyskie	Warmińsko-mazurskie	Wielkopolskie	Zachodniopomorskie	
<i>in thous. zł</i>										
18198455,1	1942546,8	3773715,3	2333490,8	5693634,6	10492378,6	1851707,5	2707373,9	7308844,3	3462521,0	1
178922,5	99737,9	81130,0	4699,8	56727,5	273965,1	5642,6	11762,5	129956,0	74024,2	2
246913,2	5924,6	23892,9	16961,3	97263,3	37032,1	8177,3	126393,1	93489,7	53424,3	3
244307,8	22782,8	59758,7	27394,3	2210,0	27119,6	7566,8	14726,5	1557,5	8971,8	4
12028,5	8454,5	1628,2	163,1	6181,4	9382,8	2146,2	7733,3	60054,3	33995,9	5
618866,2	24919,8	46768,2	13925,5	41457,7	118034,8	47317,6	44546,1	97870,5	25731,7	6
519621,4	61044,9	225263,4	16064,6	77809,7	1105291,8	158702,4	30259,5	169164,8	50201,1	7
14143403,0	297035,2	619520,2	469576,2	769578,8	796168,8	176457,7	653506,9	657375,1	372718,2	8
5876,5	941465,6	9991,3	2831,9	4980,8	122449,5	2908,1	48,9	37994,2	941,6	9
252478,0	8611,1	2480119,2	2324,2	12137,5	126589,3	86815,4	19029,0	16370,1	70891,3	10
411882,0	2406,6	2883,7	1572655,1	5465,8	5691,0	4744,7	76940,2	16886,0	5135,3	11
160649,6	25302,9	1461,4	14780,9	4119400,7	55190,2	2540,6	109392,6	105227,2	154640,7	12
378964,4	259645,2	99617,1	109150,5	190792,4	7563739,9	59240,3	136107,7	90281,0	68370,9	13
391671,7	6422,5	76080,0	15033,2	10795,7	114538,4	1264231,5	2732,3	32073,4	4227,1	14
179911,1	2038,0	1330,7	47018,4	76828,0	13356,4	6084,8	1429589,9	17064,0	29905,8	15
427471,8	174783,1	43838,5	15513,0	120803,0	97541,0	14225,4	41655,5	5738964,2	188148,1	16
25487,4	1972,1	431,8	5398,8	101202,3	26287,9	4906,1	2949,9	44516,3	2321193,0	17

TABL. 2 (5). PRODUKCJA BUDOWLANO-MONTAŻOWA WEDŁUG DZIAŁÓW I GRUP PKD, SEKTORÓW I FORM WŁASNOŚCI
CONSTRUCTION AND ASSEMBLY PRODUCTION BY PKD DIVISIONS AND GROUPS, SECTORS AND OWNERSHIP FORMS

WYSZCZEGÓLNIENIE <i>SPECIFICATION</i>	Ogółem <i>Total</i>		W tym roboty o charakterze inwestycyjnym <i>Of which works with an investment charakter</i>		
	w tys. zł <i>in thous. zl</i>	w % <i>in %</i>	w tys. zł <i>in thous. zl</i>	w % <i>in %</i>	w % ogółem <i>in % of total</i>
OGÓŁEM TOTAL	88335585,0	100,0	63951310,0	100,0	72,4
Roboty budowlane związane ze wznoszeniem budynków..... <i>Construction of buildings</i>	28820189,3	32,6	21520911,1	33,7	74,7
w tym:					
realizacja projektów budowlanych związanych ze wznoszeniem budynków..... <i>development of building projects</i>	3072852,8	3,5	1577037,5	2,5	51,3
roboty budowlane związane ze wznoszeniem budynków mieszkalnych i niemieszkalnych..... <i>construction of residential and non residential buildings</i>	25747336,5	29,1	19943873,6	31,2	77,5
Roboty związane z budową obiektów inżynierii lądowej i wodnej..... <i>Civil engineering</i>	36253402,9	41,1	26983979,5	42,2	74,4
w tym:					
roboty związane z budową dróg kołowych i szynowych	23207299,1	26,3	17073318,6	26,7	73,6
<i>construction of roads and railways</i>					
roboty związane z budową rurociągów, linii telekomunikacyjnych i elektroenergetycznych	8402168,6	9,5	6110348,9	9,6	72,7
<i>construction of utility projects</i>					
roboty związane z budową pozostałych obiektów inżynierii lądowej i wodnej..... <i>construction of other civil engineering projects</i>	4643935,2	5,3	3800312,0	5,9	81,8
Roboty budowlane specjalistyczne..... <i>Specialised construction activities</i>	23261992,8	26,3	15446419,4	24,1	66,4
w tym:					
rozbiórka i przygotowanie terenu pod budowę..... <i>demolition and site preparation</i>	1759429,8	2,0	1102620,8	1,7	62,7

TABL. 2 (5). PRODUKCJA BUDOWLANO-MONTAŻOWA WEDŁUG DZIAŁÓW I GRUP PKD, SEKTORÓW I FORM WŁASNOŚCI (dok.)
CONSTRUCTION AND ASSEMBLY PRODUCTION BY PKD DIVISIONS AND GROUPS, SECTORS AND OWNERSHIP FORMS (cont.)

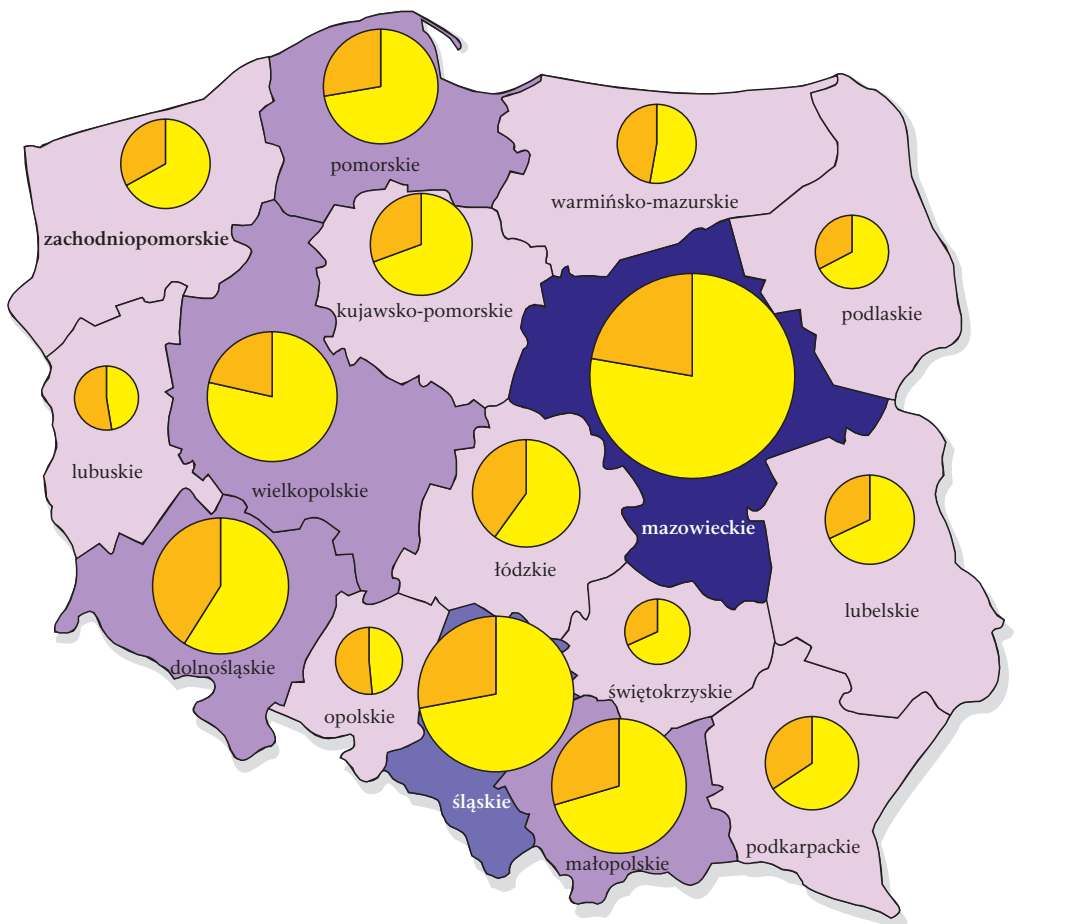
WYSZCZEGÓLNIENIE SPECIFICATION	Ogółem Total		W tym roboty o charakterze inwestycyjnym Of which works with an investment character		
	w tys. zł in thous. zł	w % in %	w tys. zł in thous. zł	w % in %	w % ogółem in % of total
wykonywanie instalacji elektrycznych wodno-kanalizacyjnych i pozostałych instalacji budowlanych <i>electrical, plumbing and other construction installation activities</i>	12478816,6	14,1	8388524,1	13,1	67,2
wykonywanie robót budowlanych wykończeniowych..... <i>building completion and finishing</i>	2374175,6	2,7	1276017,2	2,0	53,7
pozostałe specjalistyczne roboty budowlane..... <i>other specialised construction activities</i>	6649570,8	7,5	4679257,3	7,3	70,4
Sektor publiczny Public sector	1523805,8	1,7	901890,2	1,4	59,2
Własność państwowa..... <i>State ownership</i>	1249340,0	1,4	732561,1	1,2	58,6
Własność samorządu terytorialnego <i>Local self-government ownership</i>	138669,2	0,2	86447,2	0,1	62,3
Własność mieszana..... <i>Mixed ownership</i>	135796,6	0,1	82881,9	0,1	61,0
Sektor prywatny..... Private sector	86811779,2	98,3	63049419,8	98,6	72,6
Własność prywatna krajowa <i>Private domestic ownership</i>	72040944,1	81,6	50352024,5	78,7	69,9
spółdzielcza <i>cooperative ownership</i>	68790,1	0,1	27182,6	0,0	39,5
osób fizycznych..... <i>natural persons ownership</i>	60784604,9	68,8	41571519,8	65,0	68,4
spółek..... <i>companies ownership</i>	11187549,1	12,7	8753322,1	13,7	78,2
Własność zagraniczna..... <i>Foreign ownership</i>	14200341,6	16,1	12274232,3	19,2	86,4
Własność mieszana <i>Mixed ownership</i>	570493,5	0,6	423163,0	0,7	74,2

TABL. 3 (6). PRODUKCJA BUDOWLANO-MONTAŻOWA WEDŁUG SEKTORÓW I WOJEWÓDZTW
CONSTRUCTION AND ASSEMBLY PRODUCTION BY OWNERSHIP SECTORS AND BY VOIVODSHIPS

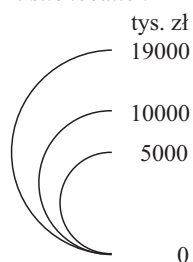
WOJEWÓDZTWA — miejsce wykonywania robót VOIVODSHIPS — work-site location	Ogółem <i>Total</i>	Roboty o charakterze inwestycyjnym <i>Works with an investment character</i>		Roboty o charakterze remontowym i pozostałe <i>Works with a renovation character and other work</i>	
	w tys. zł. <i>in thous. zł</i>	w % ogółem <i>in % of total</i>	w tys. zł. <i>in thous. zł</i>	w % ogółem <i>in % of total</i>	
OGÓŁEM.....	88335585,0	63951310,0	72,4	24384275,0	27,6
TOTAL					
Dolnośląskie.....	8009484,1	5659299,1	70,7	2350185,0	29,3
Kujawsko-pomorskie.....	4498755,2	3084117,1	68,6	1414638,1	31,4
Lubelskie	3447942,4	2716549,9	78,8	731392,5	21,2
Lubuskie	1778224,6	1326185,3	74,6	452039,3	25,4
Łódzkie	4997101,4	3860789,8	77,3	1136311,6	22,7
Małopolskie	7839409,4	5176194,7	66,0	2663214,7	34,0
Mazowieckie	18198455,1	13997480,8	76,9	4200974,3	23,1
Opolskie.....	1942546,8	1266378,9	65,2	676167,9	34,8
Podkarpackie.....	3773715,3	2701216,2	71,6	1072499,1	28,4
Podlaskie	2333490,8	1987919,1	85,2	345571,7	14,8
Pomorskie	5693634,6	4002528,3	70,3	1691106,3	29,7
Śląskie	10492378,6	6206172,6	59,1	4286206,0	40,9
Świętokrzyskie	1851707,5	1375423,6	74,3	476283,9	25,7
Warmińsko-mazurskie.....	2707373,9	1821067,1	67,3	886306,8	32,7
Wielkopolskie.....	7308844,3	5760116,8	78,8	1548727,5	21,2
Zachodniopomorskie.....	3462521,0	3009870,7	86,9	452650,3	13,1
Sektor publiczny	1523805,8	901890,2	59,2	621915,6	40,8
Public sector					
Dolnośląskie.....	104493,5	27298,8	26,1	77194,7	73,9
Kujawsko-pomorskie.....	124595,4	52746,1	42,3	71849,3	57,7
Lubelskie	49656,6	18341,7	36,9	31314,9	63,1
Lubuskie	27931,6	7986,5	28,6	19945,1	71,4
Łódzkie	28303,6	8967,5	31,7	19336,1	68,3
Małopolskie	102618,6	51454,8	50,1	51163,8	49,9
Mazowieckie	239051,6	162695,3	68,1	76356,3	31,9
Opolskie.....	29630,5	7543,8	25,5	22086,7	74,5
Podkarpackie.....	92477,9	55457,1	60,0	37020,8	40,0
Podlaskie	35558,6	25673,2	72,2	9885,4	27,8
Pomorskie	103245,1	81171,2	78,6	22073,9	21,4
Śląskie	256946,9	181638,1	70,7	75308,8	29,3
Świętokrzyskie	22653,5	7245,2	32,0	15408,3	68,0
Warmińsko-mazurskie.....	37294,5	29829,7	80,0	7464,8	20,0
Wielkopolskie.....	126771,9	64680,5	51,0	62091,4	49,0
Zachodniopomorskie.....	142576,0	119160,7	83,6	23415,3	16,4
Sektor prywatny.....	86811779,2	63049419,8	72,6	23762359,4	27,4
Private sector					
Dolnośląskie.....	7904990,6	5632000,3	71,2	2272990,3	28,8
Kujawsko-pomorskie.....	4374159,8	3031371,0	69,3	1342788,8	30,7
Lubelskie	3398285,8	2698208,2	79,4	700077,6	20,6
Lubuskie	1750293,0	1318198,8	75,3	432094,2	24,7
Łódzkie	4968797,8	3851822,3	77,5	1116975,5	22,5
Małopolskie	7736790,8	5124739,9	66,2	2612050,9	33,8
Mazowieckie	17959403,5	13834785,5	77,0	4124618,0	23,0
Opolskie.....	1912916,3	1258835,1	65,8	654081,2	34,2
Podkarpackie.....	3681237,4	2645759,1	71,9	1035478,3	28,1
Podlaskie	2297932,2	1962245,9	85,4	335686,3	14,6
Pomorskie	5590389,5	3921357,1	70,1	1669032,4	29,9
Śląskie	10235431,7	6024534,5	58,9	4210897,2	41,1
Świętokrzyskie	1829054,0	1368178,4	74,8	460875,6	25,2
Warmińsko-mazurskie.....	2670079,4	1791237,4	67,1	878842,0	32,9
Wielkopolskie.....	7182072,4	5695436,3	79,3	1486636,1	20,7
Zachodniopomorskie.....	3319945,0	2890710,0	87,1	429235,0	12,9



**SPRZEDAŻ PRODUKCJI BUDOWLANO-MONTAŻOWEJ WEDŁUG WOJEWÓDZTW –
MIEJSC WYKONYWANIA ROBÓT W PRZEDSIĘBIORSTWACH BUDOWLANYCH
O LICZBIE PRACUJĄCYCH POWYŻEJ 9 OSÓB W 2014 R.**





*SALE OF CONSTRUCTION AND ASSEMBLY PRODUCTION BY VOIVODSHIPS – WORK-SITE
LOCATION IN CONSTRUCTION ENTITIES WITH MORE THAN 9 PERSONS EMPLOYED
IN 2014*



Miejsce wykonywania robót
Work-site location



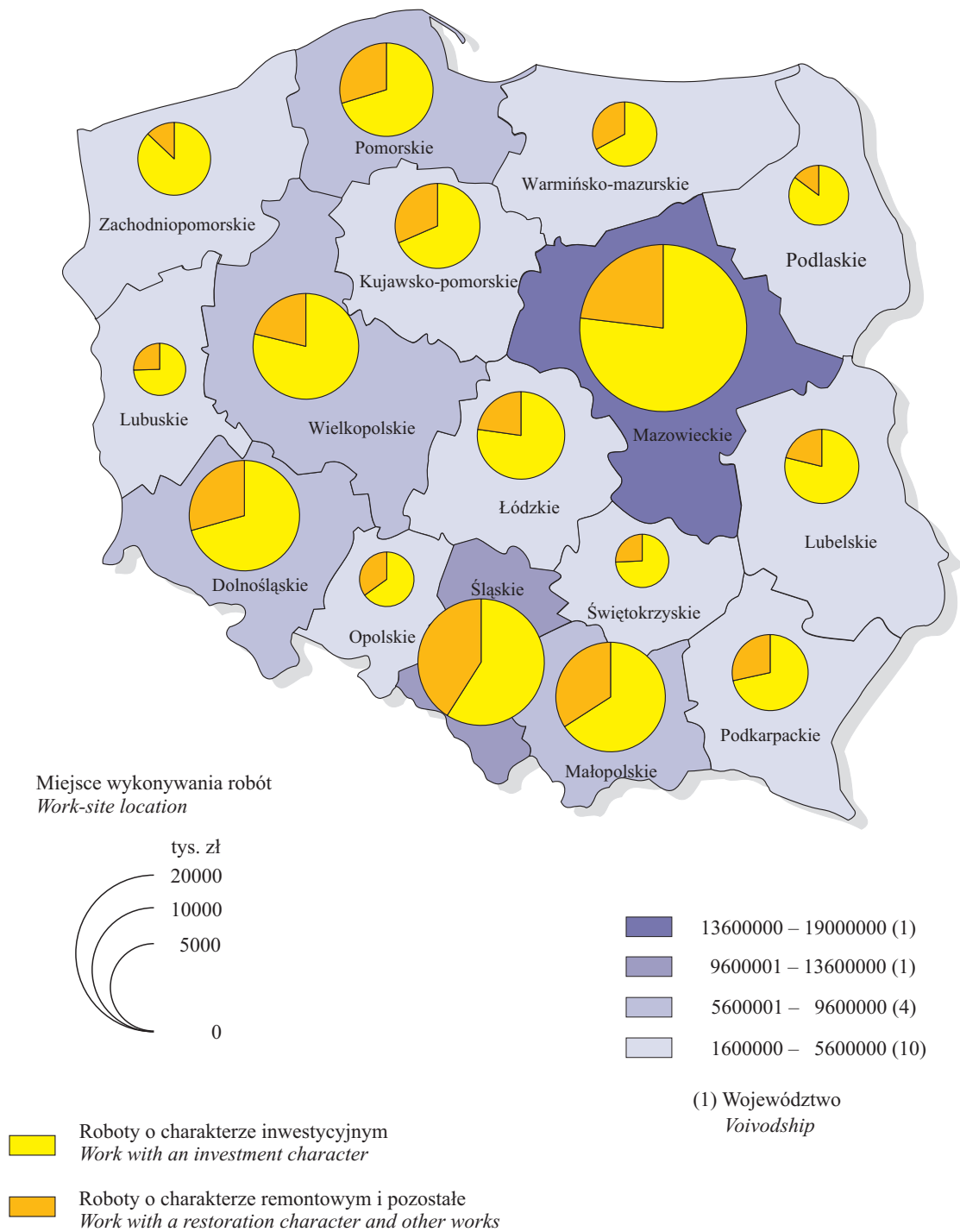
-  Z siedzibą na terenie dane województwa
Located within the voivodships
-  Z siedzibą na terenie innych województw
Located within the other voivodships

-  14000 001 – 19000000 (1)
-  10000001 – 14000000 (1)
-  6000001 – 10000000 (4)
-  1600000 – 6000000 (10)

(1) Województwo
Voivodship

**SPRZEDAŻ PRODUKCJI BUDOWLANO-MONTAŻOWEJ WEDŁUG WOJEWÓDZTW –
MIEJSC WYKONYWANIA ROBÓT I RODZAJÓW ROBÓT W PRZEDSIĘBIORSTWACH
BUDOWLANYCH O LICZBIE PRACUJĄCYCH POWYŻEJ 9 OSÓB W 2014 R.**

*SALE OF CONSTRUCTION AND ASSEMBLY PRODUCTION BY VOIVODSHIPS AND
BY THE TYPE OF WORKS IN CONSTRUCTION ENTITIES WITH MORE THAN 9 PERSONS
EMPLOYED IN 2014*



TABL. 4 (7). PRODUKCJA BUDOWLANO-MONTAŻOWA WEDŁUG RODZAJÓW OBIEKTÓW BUDOWLANYCH I DZIAŁÓW PKD
CONSTRUCTION AND ASSEMBLY PRODUCTION BY TYPE OF CONSTRUCTIONS AND PKD DIVISIONS

RODZAJE OBIEKTÓW BUDOWLANYCH WEDŁUG PKOB/DZIAŁY PKD	Ogółem <i>Total</i>	Roboty o charakterze inwestycyjnym <i>Works with an investment character</i>	Roboty o charakterze remontowym i pozostałe <i>Works with a restoration character and other work</i>	TYPE OF CONSTRUCTIONS IN ACCORDANCE WITH PKOB/DIVISIONS PKD
		w tysiącach złotych <i>in thousand zlotys</i>		
O G O Ł E M.....	88335585,0	63951310,0	24384275,0	T O T A L
Budynki mieszkalne.....	10565433,6	7126645,5	3438788,1	Residential buildings
Budynki jednorodzinne.....	1563673,1	923839,3	639833,8	One-dwelling buildings
Budynki o dwóch mieszkaniach i wielomieszkańciew.....	7353838,9	5302399,9	2051439,0	Two and more dwelling buildings
Budynki zbiorowego zamieszkania.....	1647921,6	900406,3	747515,3	Residences for communities
Budynki niemieszkalne.....	28751746,6	20863050,1	7888696,5	Non-residential buildings
Hotele i budynki zakwaterowania turystycznego.....	740955,0	539976,9	200978,1	Hotels and similar buildings
Budynki biurowe.....	3456088,6	2472370,3	983718,3	Office buildings
Budynki handlowo-usługowe.....	6722599,8	4846431,6	1876168,2	Wholesale and retail trade buildings
Budynki transportu i łączności	656570,8	468725,0	187845,8	Traffic and communication buildings
Budynki przemysłowe i magazynowe.....	9948715,9	7358079,5	2590636,4	Industrial buildings and warehouses
Ogólnodostępne obiekty kulturalne, budynki o charakterze edukacyjnym, budynki szpitali i zakładów opieki medycznej oraz budynki kultury fizycznej..	5775948,5	4337403,5	1438545,0	Public entertainment, education hospital or institutional care buildings
Pozostałe.....	1450868,0	840063,3	610804,7	Other non-residential buildings
Obiektów inżynierii lądowej i wodnej.....	49018404,8	35961614,4	13056790,4	Civil engineering works
Autostrady, drogi ekspresowe, ulice i drogi pozostałe.....	16891296,6	12115546,9	4775749,7	Highways, streets and roads
Drogi szynowe, drogi kolei napowietrznych lub podwieszanych.....	6135419,4	4451598,6	1683820,8	Railways, suspension and elevated railways
Drogi lotniskowe.....	576721,8	534069,4	42652,4	Airfield runways
Mosty, wiadukty i estakady, tunele i przejścia nadziemne i podziemne.....	2588972,5	1415899,7	1173072,8	Bridges, elevated highways, tunnels and subways
Budowle wodne.....	2188349,2	1846504,2	341845,0	Harbours, waterways, dams and other waterworks
Rurociągi i linie telekomunikacyjne oraz linie elektroenergetyczne przesyłowe.....	5648808,1	4027571,5	1621236,6	Long-distance pipelines, communication and electricity power lines
Rurociągi sieci rozdzielczej i linie kablów rozdzielcze.....	7741940,6	6044478,4	1697462,2	Local pipelines and cables
w tym oczyszczalnie wód i ścieków.....	1535010,8	1146347,9	388662,9	of which waste water treatment plants
Kompleksowe budowle na terenach przemysłowych	6039143,5	4575999,6	1463143,9	Complex constructions on industrial sites
Budowle sportowe i rekreacyjne.....	706060,1	589957,1	116103,0	Sport and recreations constructions
Obiekty pozostałe, gdzie indziej nie sklasyfikowane.....	501693,0	359989,0	141704,0	Other civil engineering works not elsewhere classified

TABL. 4 (7). PRODUKCJA BUDOWLANO-MONTAŻOWA WEDŁUG RODZAJÓW OBIEKTÓW BUDOWLANYCH I DZIAŁÓW PKD (cd.)
CONSTRUCTION AND ASSEMBLY PRODUCTION BY TYPE OF CONSTRUCTIONS AND PKD DIVISIONS (cont.)

RODZAJE OBIEKTÓW BUDOWLANYCH WEDŁUG PKOB/DZIAŁY PKD	Ogółem <i>Total</i>	Roboty o charakterze inwestycyjnym <i>Works with an investment character</i>	Roboty o charakterze remontowym i pozostałe <i>Works with a restoration character and other work</i>	<i>TYPE OF CONSTRUCTIONS IN ACCORDANCE WITH PKOB/DIVISIONS PKD</i>
	w tysiącach złotych <i>in thousand zlotys</i>			
ROBOTY BUDOWLANE ZWĄŻANE ZE WZNOSZENIEM BUDYNKÓW O G Ó Ł E M.....	28820189,3	21520911,1	7299278,2	CONSTRUCTION OF BUILDINGS T O T A L
Budynki mieszkalne.....	6770385,2	5003866,1	1766519,1	Residential buildings
Budynki jednorodzinne.....	886414,4	608222,7	278191,7	One-dwelling buildings
Budynki o dwóch mieszkaniach i wielomieszkaniowe.....	5067790,7	3956582,8	1111207,9	Two and more dwelling buildings
Budynki zbiorowego zamieszkania.....	816180,1	439060,6	377119,5	Residences for communities
Budynki niemieszkalne.....	15773447,5	11902427,9	3871019,6	Non-residential buildings
Hotele i budynki zakwaterowania turystycznego.....	472309,8	367946,5	104363,3	Hotels and similar buildings
Budynki biurowe.....	1938937,5	1495561,0	443376,5	Office buildings
Budynki handlowo-usługowe.....	3715322,5	2807879,3	907443,2	Wholesale and retail trade buildings
Budynki transportu i łączności	360480,9	250528,1	109952,8	Traffic and communication buildings
Budynki przemysłowe i magazynowe.....	4890739,0	3866399,5	1024339,5	Industrial buildings and warehouses
Ogólnodostępne obiekty kulturalne, budynki o charakterze edukacyjnym, budynki szpitali i zakładów opieki medycznej oraz budynki kultury fizycznej.	3512436,9	2591412,9	921024,0	Public entertainment, education hospital or institutional care buildings
Pozostałe.....	883220,9	522700,6	360520,3	Other non-residential buildings
Obiektów inżynierii lądowej i wodnej....	6276356,6	4614617,1	1661739,5	Civil engineering works
Autostrady, drogi ekspresowe, ulice i drogi pozostałe.....	1581969,8	1222072,6	359897,2	Highways, streets and roads
Drogi szynowe, drogi kolei napowietrznych lub podwieszanych.....	749980,3	160769,2	589211,1	Railways, suspension and elevated railways
Drogi lotniskowe.....	141187,8	141138,5	49,3	Airfield runways
Mosty, wiadukty i estakady, tunele i przejścia nadziemne i podziemne.....	341704,1	219598,5	122105,6	Bridges, elevated highways, tunnels and subways
Budowle wodne.....	228798,5	200111,9	28686,6	Harbours, waterways, dams and other waterworks
Rurociągi i linie telekomunikacyjne oraz linie elektroenergetyczne przesyłowe.....	527698,6	456654,0	71044,6	Long-distance pipelines, communication and electricity power lines
Rurociągi sieci rozdzielczej i linie kablowe rozdzielcze.....	1090666,9	886127,5	204539,4	Local pipelines and cables
w tym oczyszczalnie wód i ścieków....	432236,1	350704,5	81531,6	of which waste water treatment plants
Kompleksowe budowle na terenach przemysłowych	1162319,9	950952,7	211367,2	Complex constructions on industrial sites
Budowle sportowe i rekreacyjne.....	310333,3	260310,0	50023,3	Sport and recreations constructions
Obiekty pozostałe, gdzie indziej nie sklasyfikowane.....	141697,4	116882,2	24815,2	Other civil engineering works not elsewhere classified

TABL. 4 (7). PRODUKCJA BUDOWLANO-MONTAŻOWA WEDŁUG RODZAJÓW OBIEKTÓW BUDOWLANYCH I DZIAŁÓW PKD (cd.)
CONSTRUCTION AND ASSEMBLY PRODUCTION BY TYPE OF CONSTRUCTIONS AND PKD DIVISIONS (cont.)

RODZAJE OBIEKTÓW BUDOWLANYCH WEDŁUG PKOB/DZIAŁY PKD	Ogółem <i>Total</i>	Roboty o charakterze inwestycyjnym <i>Works with an investment character</i>	Roboty o charakterze remontowym i pozostałe <i>Works with a restoration character and other work</i>	<i>TYPE OF CONSTRUCTIONS IN ACCORDANCE WITH PKOB/DIVISIONS PKD</i>
	w tysiącach złotych <i>in thousand zlotys</i>			
ROBOTY ZWIĄZANE Z BUDOWĄ OBIEKTÓW INŻYNIERII LĄDOWEJ I WODNEJ				CIVIL ENGINEERING
O G Ó Ł E M.....	36253402,9	26983979,5	9269423,4	T O T A L
Budynki mieszkalne.....	382652,8	309395,7	73257,1	<i>Residential buildings</i>
Budynki jednorodzinne.....	39747,9	26954,2	12793,7	<i>One-dwelling buildings</i>
Budynki o dwóch mieszkaniach i wielomieszkaniowe.....	309838,4	259029,0	50809,4	<i>Two and more dwelling buildings</i>
Budynki zbiorowego zamieszkania.....	33066,5	23412,5	9654,0	<i>Residences for communities</i>
Budynki niemieszkalne.....	2615421,6	2207462,8	407958,8	Non-residential buildings
Hotele i budynki zakwaterowania turystycznego.....	26962,4	23721,3	3241,1	<i>Hotels and similar buildings</i>
Budynki biurowe.....	156136,6	131036,1	25100,5	<i>Office buildings</i>
Budynki handlowo-usługowe.....	768954,4	682820,9	86133,5	<i>Wholesale and retail trade buildings</i>
Budynki transportu i łączności	94424,7	76692,8	17731,9	<i>Traffic and communication buildings</i>
Budynki przemysłowe i magazynowe.....	934287,2	720191,6	214095,6	<i>Industrial buildings and warehouses</i>
Ogólnodostępne obiekty kulturalne, budynki o charakterze edukacyjnym, budynki szpitali i zakładów opieki medycznej oraz budynki kultury fizycznej.	519430,5	488905,5	30525,0	<i>Public entertainment, education hospital or institutional care buildings</i>
Pozostałe.....	115225,8	84094,6	31131,2	<i>Other non-residential buildings</i>
Obiektów inżynierii lądowej i wodnej....	33255328,5	24467121,0	8788207,5	Civil engineering works
Autostrady, drogi ekspresowe, ulice i drogi pozostałe.....	14090552,1	10104421,4	3986130,7	<i>Highways, streets and roads</i>
Drogi szynowe, drogi kolei napowietrznych lub podwieszanych.....	4925119,7	3891515,4	1033604,3	<i>Railways, suspension and elevated railways</i>
Drogi lotniskowe.....	356565,1	340100,9	16464,2	<i>Airfield runways</i>
Mosty, wiadukty i estakady, tunele i przejścia nadziemne i podziemne.....	2059572,2	1064945,1	994627,1	<i>Bridges, elevated highways, tunnels and subways</i>
Budowle wodne.....	1574485,5	1352147,2	222338,3	<i>Harbours, waterways, dams and other waterworks</i>
Rurociągi i linie telekomunikacyjne oraz linie elektroenergetyczne przesyłowe.....	3858994,0	2743541,4	1115452,6	<i>Long-distance pipelines, communication and electricity power lines</i>
Rurociągi sieci rozdzielczej i linie kablowe rozdzielcze.....	4436606,8	3528798,8	907808,0	<i>Local pipelines and cables</i>
w tym oczyszczalnie wód i ścieków.....	655263,0	484259,4	171003,6	<i>of which waste water treatment plants</i>
Kompleksowe budowle na terenach przemysłowych	1466711,2	1088994,0	377717,2	<i>Complex constructions on industrial sites</i>
Budowle sportowe i rekreacyjne.....	267498,0	223161,0	44337,0	<i>Sport and recreations constructions</i>
Obiekty pozostałe, gdzie indziej nie sklasyfikowane.....	219223,9	129495,8	89728,1	<i>Other civil engineering works not elsewhere classified</i>

TABL. 4 (7). PRODUKCJA BUDOWLANO-MONTAŻOWA WEDŁUG RODZAJÓW OBIEKTÓW BUDOWLANYCH I DZIAŁÓW PKD (cd.)

CONSTRUCTION AND ASSEMBLY PRODUCTION BY TYPE OF CONSTRUCTIONS AND PKD DIVISIONS (cont.)

RODZAJE OBIEKTÓW BUDOWLANYCH WEDŁUG PKOB/DZIAŁY PKD	Ogółem <i>Total</i>	Roboty o charakterze inwestycyjnym <i>Works with an investment character</i>	Roboty o charakterze remontowym i pozostałe <i>Works with a restoration character and other work</i>	TYPE OF CONSTRUCTIONS IN ACCORDANCE WITH PKOB/DIVISIONS PKD
	w tysiącach złotych <i>in thousand zlotys</i>			
w tym: ROBOTY ZWIĄZANE Z BUDOWĄ DRÓG KOŁOWYCH I SZYNOWYCH O G Ó Ł E M.....	23207299,1	17073318,6	6133980,5	<i>of which:</i> CONSTRUCTION OF ROADS AND RAILWAYS T O T A L
Budynki mieszkalne.....	220208,1	196076,9	24131,2	Residential buildings
Budynki jednorodzinne.....	13423,8	7051,9	6371,9	<i>One-dwelling buildings</i>
Budynki o dwóch mieszkaniach i wielomieszkaniowe.....	199828,8	182139,8	17689,0	<i>Two and more dwelling buildings</i>
Budynki zbiorowego zamieszkania.....	6955,5	6885,2	70,3	<i>Residences for communities</i>
Budynki niemieszkalne.....	1777966,5	1646460,3	131506,2	Non-residential buildings
Hotele i budynki zakwaterowania turystycznego.....	19591,4	19563,0	28,4	<i>Hotels and similar buildings</i>
Budynki biurowe.....	86142,7	78143,9	7998,8	<i>Office buildings</i>
Budynki handlowo-usługowe.....	655685,3	597468,1	58217,2	<i>Wholesale and retail trade buildings</i>
Budynki transportu i łączności	50783,4	35753,0	15030,4	<i>Traffic and communication buildings</i>
Budynki przemysłowe i magazynowe.....	559494,5	517888,0	41606,5	<i>Industrial buildings and warehouses</i>
Ogólnodostępne obiekty kulturalne, budynki o charakterze edukacyjnym, budynki szpitali i zakładów opieki medycznej oraz budynki kultury fizycznej.	359245,0	352581,0	6664,0	<i>Public entertainment, education hospital or institutional care buildings</i>
Pozostałe.....	47024,2	45063,3	1960,9	<i>Other non-residential buildings</i>
Obiektów inżynierii lądowej i wodnej....	21209124,5	15230781,4	5978343,1	Civil engineering works
Autostrady, drogi ekspresowe, ulice i drogi pozostałe.....	13569150,4	9728494,8	3840655,6	<i>Highways, streets and roads</i>
Drogi szynowe, drogi kolei napowietrznych lub podwieszanych.....	4439220,6	3490341,6	948879,0	<i>Railways, suspension and elevated railways</i>
Drogi lotniskowe.....	350231,4	333795,9	16435,5	<i>Airfield runways</i>
Mosty, wiadukty i estakady, tunele i przejścia nadziemne i podziemne.....	1919949,3	932518,7	987430,6	<i>Bridges, elevated highways, tunnels and subways</i>
Budowle wodne.....	265518,6	211149,0	54369,6	<i>Harbours, waterways, dams and other waterworks</i>
Rurociągi i linie telekomunikacyjne oraz linie elektroenergetyczne przesyłowe.....	133492,5	109280,6	24211,9	<i>Long-distance pipelines, communication and electricity power lines</i>
Rurociągi sieci rozdzielczej i linie kablone rozdzielcze.....	262604,3	217370,0	45234,3	<i>Local pipelines and cables</i>
w tym oczyszczalnie wód i ścieków....	50011,8	31613,5	18398,3	<i>of which waste water treatment plants</i>
Kompleksowe budowle na terenach przemysłowych	141213,2	124201,9	17011,3	<i>Complex constructions on industrial sites</i>
Budowle sportowe i rekreacyjne.....	81444,9	44022,3	37422,6	<i>Sport and recreations constructions</i>
Obiekty pozostałe, gdzie indziej nie sklasyfikowane.....	46299,3	39606,6	6692,7	<i>Other civil engineering works not elsewhere classified</i>

TABL. 4 (7). PRODUKCJA BUDOWLANO-MONTAŻOWA WEDŁUG RODZAJÓW OBIEKTÓW BUDOWLANYCH I DZIAŁÓW PKD (dok.)

CONSTRUCTION AND ASSEMBLY PRODUCTION BY TYPE OF CONSTRUCTIONS AND PKD DIVISIONS (cont.)

RODZAJE OBIEKTÓW BUDOWLANYCH WEDŁUG PKOB/DZIAŁY PKD	Ogółem <i>Total</i>	Roboty o charakterze inwestycyjnym <i>Works with an investment character</i>	Roboty o charakterze remontowym i pozostałe <i>Works with a restoration character and other work</i>	<i>TYPE OF CONSTRUCTIONS IN ACCORDANCE WITH PKOB/DIVISIONS PKD</i>
	w tysiącach złotych <i>in thousand zlotys</i>			
ROBOTY BUDOWLANE				<i>SPECIALISED CONSTRUCTION</i>
SPECJALISTYCZNE				<i>ACTIVITIES</i>
O G Ó Ł E M.....	23261992,8	15446419,4	7815573,4	<i>T O T A L</i>
Budynki mieszkalne.....	3412395,6	1813383,7	1599011,9	<i>Residential buildings</i>
Budynki jednorodzinne.....	637510,8	288662,4	348848,4	<i>One-dwelling buildings</i>
Budynki o dwóch mieszkaniach i wielomieszkaniowe.....	1976209,8	1086788,1	889421,7	<i>Two and more dwelling buildings</i>
Budynki zbiorowego zamieszkania.....	798675,0	437933,2	360741,8	<i>Residences for communities</i>
Budynki niemieszkalne.....	10362877,5	6753159,4	3609718,1	<i>Non-residential buildings</i>
Hotele i budynki zakwaterowania turystycznego.....	241682,8	148309,1	93373,7	<i>Hotels and similar buildings</i>
Budynki biurowe.....	1361014,5	845773,2	515241,3	<i>Office buildings</i>
Budynki handlowo-usługowe.....	2238322,9	1355731,4	882591,5	<i>Wholesale and retail trade buildings</i>
Budynki transportu i łączności.....	201665,2	141504,1	60161,1	<i>Traffic and communication buildings</i>
Budynki przemysłowe i magazynowe.....	4123689,7	2771488,4	1352201,3	<i>Industrial buildings and warehouses</i>
Ogólnodostępne obiekty kulturalne, budynki o charakterze edukacyjnym, budynki szpitali i zakładów opieki medycznej oraz budynki kultury fizycznej.	1744081,1	1257085,1	486996,0	<i>Public entertainment, education hospital or institutional care buildings</i>
Pozostałe.....	452421,3	233268,1	219153,2	<i>Other non-residential buildings</i>
Obiektów inżynierii lądowej i wodnej....	9486719,7	6879876,3	2606843,4	<i>Civil engineering works</i>
Autostrady, drogi ekspresowe, ulice i drogi pozostałe.....	1218774,7	789052,9	429721,8	<i>Highways, streets and roads</i>
Drogi szynowe, drogi kolei napowietrznych lub podwieszanych.....	460319,4	399314,0	61005,4	<i>Railways, suspension and elevated railways</i>
Drogi lotniskowe.....	78968,9	52830,0	26138,9	<i>Airfield runways</i>
Mosty, wiadukty i estakady, tunele i przejścia nadziemne i podziemne.....	187696,2	131356,1	56340,1	<i>Bridges, elevated highways, tunnels and subways</i>
Budowle wodne.....	385065,2	294245,1	90820,1	<i>Harbours, waterways, dams and other waterworks</i>
Rurociągi i linie telekomunikacyjne oraz linie elektroenergetyczne przesyłowe.....	1262115,5	827376,1	434739,4	<i>Long-distance pipelines, communication and electricity power lines</i>
Rurociągi sieci rozdzielczej i linie kablowe rozdzielcze.....	2214666,9	1629552,1	585114,8	<i>Local pipelines and cables</i>
w tym oczyszczalnie wód i ścieków.....	447511,7	311384,0	136127,7	<i>of which waste water treatment plants</i>
Kompleksowe budowle na terenach przemysłowych.....	3410112,4	2536052,9	874059,5	<i>Complex constructions on industrial sites</i>
Budowle sportowe i rekreacyjne.....	128228,8	106486,1	21742,7	<i>Sport and recreations constructions</i>
Obiekty pozostałe, gdzie indziej nie sklasyfikowane.....	140771,7	113611,0	27160,7	<i>Other civil engineering works not elsewhere classified</i>

**TABL.5 (8). STRUKTURA KOSZTÓW PRODUKCJI BUDOWLANO-MONTAŻOWEJ
W UKŁADZIE KALKULACYJNYM**

STRUCTURE OF CONSTRUCTION AND ASSEMBLY PRODUCTION COSTS BY CALCULATION

WYSZCZEGÓLNIENIE <i>SPECIFICATION</i>	Ogółem <i>Total</i>	Materiały bezpośrednie <i>Direct materials</i>	Koszty zakupów <i>Purchase costs</i>	Płace bezpośrednie <i>Direct wages</i>	Sprzęt i transport technologiczny <i>Operating equipment and technological transport</i>	Pozostałe koszty bezpośrednie <i>Other direct costs</i>	Koszty ogólne budowy <i>General building costs</i>	Koszty zarządu <i>Costs of management and administration</i>	Koszty nieprodukcyjne <i>Non- production costs</i>
OGÓŁEM..... TOTAL	100,0	44,5	2,4	13,8	9,5	14,5	7,9	6,8	0,6
Roboty budowlane związane ze wznoszeniem budynków <i>Construction of buildings</i>	100,0	42,5	1,5	13,4	5,8	19,5	8,3	8,2	0,8
Roboty związane z budową obiektów inżynierii lądowej i wodnej <i>Civil engineering</i>	100,0	44,6	3,2	11,9	13,0	12,8	8,0	6,0	0,5
w tym roboty związane z budową dróg kołowych i szynowych..... <i>of which construction of roads and railways</i>	100,0	47,7	3,8	9,1	15,1	11,6	7,1	5,2	0,4
Roboty budowlane specjalistyczne <i>Specialised construction activities</i>	100,0	46,5	2,3	18,4	7,4	11,0	7,1	6,5	0,8
Sektor publiczny Public sector	100,0	43,2	1,1	17,9	7,4	10,6	9,6	9,2	1,0
Własność państwowa..... <i>State ownership</i>	100,0	43,1	1,2	17,5	7,2	11,6	9,9	8,4	1,1
Własność samorządu terytorialnego..... <i>Local self-government ownership</i>	100,0	43,9	1,1	20,7	12,1	5,5	5,4	10,4	0,9
Własność mieszana..... <i>Mixed ownership</i>	100,0	41,9	0,2	19,2	5,3	4,2	10,2	18,6	0,4
Sektor prywatny..... Private sector	100,0	44,5	2,5	13,7	9,6	14,6	7,8	6,7	0,6
Własność prywatna krajowa..... <i>Private domestic ownership</i>	100,0	45,1	2,5	14,3	8,6	14,8	8,0	6,1	0,6
spółdzielcza <i>cooperative ownership</i>	100,0	34,5	2,6	27,8	11,0	4,7	7,4	11,8	0,2
osób fizycznych <i>natural persons ownership</i>	100,0	46,8	2,7	13,5	8,9	14,4	7,1	5,9	0,7
spółek <i>companies ownership</i>	100,0	39,2	1,7	17,0	7,4	16,2	11,2	6,9	0,4
Własność zagraniczna..... <i>Foreign ownership</i>	100,0	42,3	2,5	11,5	13,2	13,9	7,1	8,8	0,7
Własność mieszana..... <i>Mixed ownership</i>	100,0	40,8	0,8	15,0	8,4	16,8	8,9	8,9	0,4

**CZEŚĆ B. PRODUKCJA BUDOWLANO-MONTAŻOWA ZREALIZOWANA POZA GRANICAMI
KRAJU PRZEZ JEDNOSTKI BUDOWLANE I NIEBUDOWLANE O LICZBIE
PRACUJĄCYCH POWYŻEJ 9 OSÓB**
*CONSTRUCTION AND ASSEMBLY PRODUCTION REALIZED OUTSIDE
THE TERRITORY OF POLAND BY CONSTRUCTION AND NON-CONSTRUCTION ENTITIES
WITH MORE THAN 9 PERSONS EMPLOYED*

**TABL. 1 (9). PRODUKCJA BUDOWLANO-MONTAŻOWA I PRZECIĘTNE ZATRUDNIENIE
WEDŁUG KRAJÓW — MIEJSC WYKONYWANIA ROBÓT**
*CONSTRUCTION AND ASSEMBLY PRODUCTION AND AVERAGE PAID EMPLOYMENT
BY COUNTRY — WORK-SITE LOCATION*

K R A J E	Produkcja budowlano- montażowa w tys. zł <i>Construction and assembly production in thous. zł</i>	Przeciętne zatrudnienie w osobach <i>Average paid employment in persons</i>	C O U N T R I E S
O G Ó Ł E M.....	4666736,5	23320	T O T A L
Austria.....	207895,6	1165	<i>Austria</i>
Belgia.....	343692,2	2057	<i>Belgium</i>
Białoruś.....	1214,8	10	<i>Belarus</i>
Bułgaria.....	816,6	4	<i>Bulgaria</i>
Czechy.....	325877,0	2046	<i>Czech Republic</i>
Dania.....	31734,4	156	<i>Denmark</i>
Estonia.....	8787,6	47	<i>Estonia</i>
Finlandia.....	115088,3	540	<i>Finland</i>
Francja.....	282691,6	1489	<i>France</i>
Hiszpania.....	3283,9	19	<i>Spain</i>
Holandia.....	164060,2	933	<i>Netherlands</i>
Litwa.....	23249,1	68	<i>Lithuania</i>
Luksemburg.....	9028,0	54	<i>Luxembourg</i>
Niemcy.....	2257774,3	11215	<i>Germany</i>
Norwegia.....	247098,2	930	<i>Norway</i>
Rosja.....	9871,3	25	<i>Russia</i>
Rumunia.....	4562,5	28	<i>Romania</i>
Serbia.....	579,6	3	<i>Serbia</i>
Słowacja.....	45742,7	235	<i>Slovakia</i>
Słowenia.....	5988,3	37	<i>Slovenia</i>
Szwajcaria.....	28860,7	117	<i>Switzerland</i>
Szwecja.....	350502,2	1414	<i>Sweden</i>
Ukraina.....	9673,3	61	<i>Ukraine</i>
Węgry.....	4231,8	34	<i>Hungary</i>
Wielka Brytania.....	124952,1	396	<i>Great Britain</i>
Pozostałe kraje.....	59480,2	237	<i>Other countries^a</i>
Jednostki budowlane.....	4115831,1	19704	<i>Construction entities</i>
Jednostki niebudowlane.....	550905,4	3616	<i>Non-construction entities</i>

a Algieria, Angola, Argentyna, Brazylia, Chile, Cypr, Egipt, Gabon, Grenlandia, Gwatemala, Irlandia, Islandia, Kambodża, Kanada, Kazachstan, Kongo, Liberia, Lichtenstein, Łotwa, Madagaskar, Mozambik, Nigeria, Republika Południowej Afryki, Rwanda, Stany Zjednoczone, Turcja, Urugwaj, Włochy

a Algeria, Angola, Argentina, Brazil, Chile, Cyprus, Egypt, Gabon, Greenland, Guatemala, Ireland, Iceland, Cambodia, Canada, Kazakhstan, Congo, Liberia, Liechtenstein, Latvia, Madagascar, Mozambique, Nigeria, South Africa, Rwanda, United States, Turkey, Uruguay, Italy

CZĘŚĆ C. BUDYNKI, MIESZKANIA ORAZ OBIEKTY BUDOWLANE ODDANE DO UŻYTKOWANIA
 BUILDINGS, DWELLINGS AND CIVIL ENGINEERING WORKS COMPLETED

TABL. 1 (10). WAŻNIEJSZE DANE O MIESZKANIACH ODDANYCH DO UŻYTKOWANIA
 MAJOR DATA ON DWELLINGS COMPLETED

WYSZCZEGÓLNIENIE	1980 ^a	1981	1982	1983	SPECIFICATION
Mieszkania oddane do użytkowania.....	217090	187003	186054	195780	Dwellings completed
miasta	171862	150478	142238	145401	urban areas
wieś	45228	36525	43816	50379	rural areas
Spółdzielcze	120939	107854	97959	102945	Cooperative
Komunalne.....	—	—	630	2479	Municipal
Zakładowe.....	39901	32476	31428	31458	Company
Indywidualne.....	55664	46081	55427	57725	Private
Przeznaczone na sprzedaż lub wynajem.....	—	—	—	—	For sale or rent
Spółeczne czynszowe.....	—	—	—	—	Public building society
Izby oddane do użytkowania.....	829239	710190	719969	758201	Rooms completed
miasta.....	632010	549602	524060	535562	urban areas
wieś.....	197229	160588	195909	222639	rural areas
Spółdzielcze.....	423917	371803	337409	356055	Cooperative
Komunalne.....	—	—	1831	7881	Municipal
Zakładowe.....	136381	114974	109252	112019	Company
Indywidualne.....	266928	223413	271477	282246	Private
Przeznaczone na sprzedaż lub wynajem.....	—	—	—	—	For sale or rent
Spółeczne czynszowe.....	—	—	—	—	Public building society
Przeciętna powierzchnia użytkowa					Average useful floor area
1 mieszkania w m²	64,0	63,9	66,7	67,3	per dwelling in m²
miasta.....	58,4	58,3	60,1	60,3	urban areas
wieś.....	85,5	86,6	88,3	87,5	rural areas
Spółdzielcze.....	52,7	52,2	52,7	53,3	Cooperative
Komunalne.....	—	—	45,8	50,8	Municipal
Zakładowe.....	53,7	54,7	54,6	56,1	Company
Indywidualne.....	96,1	97,6	98,7	99,5	Private
Przeznaczone na sprzedaż lub wynajem.....	—	—	—	—	For sale or rent
Spółeczne czynszowe.....	—	—	—	—	Public building society
Mieszkania oddane do użytkowania					Dwellings completed per
na 1000 ludności.....	6,1	5,2	5,1	5,4	1000 population
Miasta.....	8,3	7,1	6,6	6,7	Urban areas
Wieś.....	3,1	2,5	3,0	3,4	Rural areas
Izby oddane do użytkowania					Rooms completed per
na 1000 ludności.....	23,3	19,8	19,9	20,7	1000 population
Miasta.....	30,4	26,0	24,4	24,5	Urban areas
Wieś.....	13,3	10,9	13,3	15,1	Rural areas
Mieszkania oddane do użytkowania					Dwellings completed per
na 1000 zawartych małżeństw.....	706	580	589	640	1000 marriages contracted
Miasta.....	917	767	745	792	Urban areas
Wieś.....	377	289	351	412	Rural areas

a W podziale na formy budownictwa w 1980 r. nie uwzględniono danych o mieszkaniach oddanych do użytkowania w budynkach niemieszkalnych oraz uzyskanych z przebudowy pomieszczeń niemieszkalnych na mieszkalne.

a Data concerning dwellings completed in non-residential buildings and created as a result of adapting non-residential spaces were not included into forms of construction in 1980.

TABL. 1 (10). WAŻNIEJSZE DANE O MIESZKANIACH ODDANYCH DO UŻYTKOWANIA (cd.)
MAJOR DATA ON DWELLINGS COMPLETED (cont.)

WYSZCZEGÓLNIENIE	1984	1985	1986	1987	SPECIFICATION
Mieszkania oddane do użytkowania.....	195938	189625	185047	191429	Dwellings completed
miasta	145493	140210	136675	141125	urban areas
wieś	50445	49415	48372	50304	rural areas
Spółdzielcze	97450	89744	88765	88243	Cooperative
Komunalne.....	5308	5487	5891	6141	Municipal
Zakładowe.....	36554	37648	32960	33197	Company
Indywidualne.....	54911	56746	57431	60399	Private
Przeznaczone na sprzedaż lub wynajem.....	—	—	—	—	For sale or rent
Spoleczne czynszowe.....	—	—	—	—	Public building society
Izby oddane do użytkowania.....	763970	749471	741476	774633	Rooms completed
miasta.....	540293	528257	523295	544267	urban areas
wieś.....	223677	221214	218181	230366	rural areas
Spółdzielcze.....	341641	317240	316868	319264	Cooperative
Komunalne.....	17781	18151	19125	20345	Municipal
Zakładowe.....	133715	131695	115609	126809	Company
Indywidualne.....	270833	282385	289874	308215	Private
Przeznaczone na sprzedaż lub wynajem.....	—	—	—	—	For sale or rent
Spoleczne czynszowe.....	—	—	—	—	Public building society
Przeciętna powierzchnia użytkowa					Average useful floor area
1 mieszkania w m²	67,9	69,5	71,0	72,4	per dwelling in m²
miasta.....	60,9	62,6	64,3	65,4	urban areas
wieś.....	88,1	89,1	89,8	92,1	rural areas
Spółdzielcze.....	54,1	54,9	55,9	56,9	Cooperative
Komunalne.....	52,6	53,1	52,7	53,6	Municipal
Zakładowe.....	57,9	57,9	58,5	58,0	Company
Indywidualne.....	101,1	102,0	103,3	105,7	Private
Przeznaczone na sprzedaż lub wynajem.....	—	—	—	—	For sale or rent
Spoleczne czynszowe.....	—	—	—	—	Public building society
Mieszkania oddane do użytkowania					Dwellings completed per
na 1000 ludności.....	5,3	5,1	4,9	5,1	1000 population
Miasta.....	6,6	6,3	6,0	6,2	Urban areas
Wieś.....	3,4	3,3	3,3	3,4	Rural areas
Izby oddane do użytkowania					Rooms completed per
na 1000 ludności.....	20,7	20,1	19,8	20,6	1000 population
Miasta.....	24,5	23,6	23,1	23,8	Urban areas
Wieś.....	15,1	14,9	14,7	15,6	Rural areas
Mieszkania oddane do użytkowania					Dwellings completed per
na 1000 zawartych małżeństw.....	687	711	718	757	1000 marriages contracted
Miasta.....	850	878	889	926	Urban areas
Wieś.....	442	462	465	501	Rural areas

TABL. 1 (10). WAŻNIEJSZE DANE O MIESZKANIACH ODDANYCH DO UŻYTKOWANIA (cd.)

MAJOR DATA ON DWELLINGS COMPLETED (cont.)

WYSZCZEGÓLNIENIE	1988	1989	1990	1991	SPECIFICATION
Mieszkania oddane do użytkowania.....	189593	150159	134215	136790	Dwellings completed
miasta	139212	106438	98855	107762	urban areas
wieś	50381	43721	35360	29028	rural areas
Spółdzielcze	85879	67726	68382	83554	Cooperative
Komunalne.....	6415	4787	2987	2560	Municipal
Zakładowe.....	33197	22703	15434	10718	Company
Indywidualne.....	64102	54943	47412	39958	Private
Przeznaczone na sprzedaż lub wynajem.....	—	—	—	—	For sale or rent
Spoleczne czynszowe.....	—	—	—	—	Public building society
Izby oddane do użytkowania.....	777691	631848	567321	570488	Rooms completed
miasta.....	544653	424711	396273	428960	urban areas
wieś.....	233038	207137	171048	141528	rural areas
Spółdzielcze.....	314230	254840	254629	312605	Cooperative
Komunalne.....	21011	15093	9945	7957	Municipal
Zakładowe.....	113869	78554	54690	37963	Company
Indywidualne.....	328581	283361	248057	211963	Private
Przeznaczone na sprzedaż lub wynajem.....	—	—	—	—	For sale or rent
Spoleczne czynszowe.....	—	—	—	—	Public building society
Przeciętna powierzchnia użytkowa					Average useful floor area
1 mieszkania w m²	74,2	77,2	77,2	75,0	per dwelling in m²
miasta.....	67,1	69,2	69,6	68,4	urban areas
wieś.....	93,8	96,8	98,4	99,2	rural areas
Spółdzielcze.....	57,8	60,2	59,4	60,0	Cooperative
Komunalne.....	54,5	53,7	56,8	54,1	Municipal
Zakładowe.....	58,2	59,0	59,9	59,9	Company
Indywidualne.....	106,4	107,8	109,9	111,6	Private
Przeznaczone na sprzedaż lub wynajem.....	—	—	—	—	For sale or rent
Spoleczne czynszowe.....	—	—	—	—	Public building society
Mieszkania oddane do użytkowania					Dwellings completed per
na 1000 ludności.....	5,0	4,0	3,5	3,6	1000 population
Miasta.....	6,0	4,6	4,2	4,6	Urban areas
Wieś.....	3,4	3,0	2,4	2,0	Rural areas
Izby oddane do użytkowania					Rooms completed per
na 1000 ludności.....	20,5	16,7	14,9	14,9	1000 population
Miasta.....	23,5	18,3	16,8	18,1	Urban areas
Wieś.....	15,9	14,2	11,7	9,7	Rural areas
Mieszkania oddane do użytkowania					Dwellings completed per
na 1000 zawartych małżeństw.....	768	587	526	587	1000 marriages contracted
Miasta.....	931	683	701	841	Urban areas
Wieś.....	518	438	309	276	Rural areas

TABL. 1 (10). WAŻNIEJSZE DANE O MIESZKANIACH ODDANYCH DO UŻYTKOWANIA (cd.)

MAJOR DATA ON DWELLINGS COMPLETED (cont.)

WYSZCZEGÓLNIENIE	1992	1993	1994	1995	SPECIFICATION
Mieszkania oddane do użytkowania.....	132969	94449	76080	67072	Dwellings completed
miasta	106656	71886	53180	48215	urban areas
wieś	26313	22563	22900	18857	rural areas
Spółdzielcze	84260	50002	31741	26800	Cooperative
Komunalne.....	3656	4577	3577	3299	Municipal
Zakładowe.....	8190	5922	3842	2531	Company
Indywidualne.....	36863	33463	35516	31675	Private
Przeznaczone na sprzedaż lub wynajem.....	—	485	1404	2767	For sale or rent
Spoleczne czynszowe.....	—	—	—	—	Public building society
Izby oddane do użytkowania.....	551360	406824	340636	298386	Rooms completed
miasta.....	422432	290630	222162	198615	urban areas
wieś.....	128928	116194	118474	99771	rural areas
Spółdzielcze.....	315664	186404	116435	95713	Cooperative
Komunalne.....	11392	13995	9552	9387	Municipal
Zakładowe.....	29148	20969	14216	8959	Company
Indywidualne.....	195156	183377	195438	174773	Private
Przeznaczone na sprzedaż lub wynajem.....	—	2079	4995	9554	For sale or rent
Spoleczne czynszowe.....	—	—	—	—	Public building society
Przeciętna powierzchnia użytkowa					Average useful floor area
1 mieszkania w m²	75,0	81,1	88,5	89,6	per dwelling in m²
miasta.....	68,7	72,8	79,6	80,5	urban areas
wieś.....	100,3	107,6	109,1	112,9	rural areas
Spółdzielcze.....	61,0	61,7	63,0	61,3	Cooperative
Komunalne.....	55,7	51,7	47,0	50,0	Municipal
Zakładowe.....	60,6	62,8	64,0	61,8	Company
Indywidualne.....	112,0	117,5	118,8	122,0	Private
Przeznaczone na sprzedaż lub wynajem.....	—	93,0	69,2	64,5	For sale or rent
Spoleczne czynszowe.....	—	—	—	—	Public building society
Mieszkania oddane do użytkowania					Dwellings completed per
na 1000 ludności.....	3,5	2,5	2,0	1,8	1000 population
Miasta.....	4,5	3,0	2,2	2,0	Urban areas
Wieś.....	1,8	1,5	1,6	1,3	Rural areas
Izby oddane do użytkowania na					Rooms completed per
1000 ludności.....	14,4	10,6	8,8	7,8	1000 population
Miasta.....	17,7	12,2	9,3	8,3	Urban areas
Wieś.....	8,9	7,9	8,1	6,8	Rural areas
Mieszkania oddane do użytkowania					Dwellings completed per
na 1000 zawartych małżeństw.....	612	455	366	324	1000 marriages contracted
Miasta.....	885	601	442	399	Urban areas
Wieś.....	272	256	262	219	Rural areas

TABL. 1 (10). WAŻNIEJSZE DANE O MIESZKANIACH ODDANYCH DO UŻYTKOWANIA (cd.)
MAJOR DATA ON DWELLINGS COMPLETED (cont.)

WYSZCZEGÓLNIENIE	1996	1997	1998	1999	SPECIFICATION
Mieszkania oddane do użytkowania.....	62130	73706	80594	81979	Dwellings completed
miasta	45335	55200	61555	65567	urban areas
wieś	16795	18506	19039	16412	rural areas
Spółdzielcze	24641	28131	28039	27490	Cooperative
Komunalne.....	2992	3745	3410	2670	Municipal
Zakładowe.....	1612	1380	1438	964	Company
Indywidualne.....	30135	35074	37322	33304	Private
Przeznaczone na sprzedaż lub wynajem.....	2691	5099	8963	14195	For sale or rent
Spoleczne czynszowe.....	59	277	1422	3356	Public building society
Izby oddane do użytkowania.....	278016	327951	349309	334475	Rooms completed
miasta.....	187325	228077	246598	248280	urban areas
wieś.....	90691	99874	102711	86195	rural areas
Spółdzielcze.....	86833	97045	95782	90144	Cooperative
Komunalne.....	8192	10990	9708	7227	Municipal
Zakładowe.....	6143	5188	4622	3525	Company
Indywidualne.....	167731	196319	205812	177941	Private
Przeznaczone na sprzedaż lub wynajem.....	8940	17538	29163	45799	For sale or rent
Spoleczne czynszowe.....	177	871	4222	9839	Public building society
Przeciętna powierzchnia użytkowa					Average useful floor area
1 mieszkania w m²	92,1	93,3	93,4	87,3	per dwelling in m²
miasta.....	82,4	84,4	83,9	78,4	urban areas
wieś.....	118,1	120,2	124,0	122,9	rural areas
Spółdzielcze.....	61,0	60,6	61,4	58,3	Cooperative
Komunalne.....	44,6	49,3	49,1	46,7	Municipal
Zakładowe.....	65,9	68,2	58,3	64,8	Company
Indywidualne.....	126,5	130,5	132,6	130,7	Private
Przeznaczone na sprzedaż lub wynajem.....	61,2	60,4	58,9	59,7	For sale or rent
Spoleczne czynszowe.....	50,0	51,8	51,6	50,4	Public building society
Mieszkania oddane do użytkowania					Dwellings completed per
na 1000 ludności.....	1,6	1,9	2,1	2,1	1000 population
Miasta.....	1,9	2,3	2,6	2,7	Urban areas
Wieś.....	1,1	1,3	1,3	1,1	Rural areas
Izby oddane do użytkowania					Rooms completed per
na 1000 ludności.....	7,2	8,5	9,0	8,7	1000 population
Miasta.....	7,8	9,5	10,3	10,4	Urban areas
Wieś.....	6,2	6,8	7,0	5,8	Rural areas
Mieszkania oddane do użytkowania					Dwellings completed per
na 1000 zawartych małżeństw.....	305	360	385	374	1000 marriages contracted
Miasta.....	376	454	492	497	Urban areas
Wieś.....	202	222	226	188	Rural areas

TABL. 1 (10). WAŻNIEJSZE DANE O MIESZKANIACH ODDANYCH DO UŻYTKOWANIA (cd.)
MAJOR DATA ON DWELLINGS COMPLETED (cont.)

WYSZCZEGÓLNIENIE	2000	2001	2002	2003	SPECIFICATION
Mieszkania oddane do użytkowania.....	10,5	105967	97595	162686	Dwellings completed
miasta	70099	86044	71076	93535	urban areas
wieś	17690	19923	26519	69151	rural areas
Spółdzielcze	24391	25835	15406	11957	Cooperative
Komunalne.....	1904	2318	2525	1998	Municipal
Zakładowe.....	1205	1004	608	997	Company
Indywidualne.....	35542	40642	52433	118034	Private
Przeznaczone na sprzedaż lub wynajem.....	20728	29403	21970	23844	For sale or rent
Spoleczne czynszowe.....	4019	6765	4653	5856	Public building society
Izby oddane do użytkowania.....	351087	407318	414544	785453	Rooms completed
miasta.....	257784	302075	270860	401472	urban areas
wieś.....	93303	105243	143684	383981	rural areas
Spółdzielcze.....	78287	79877	47095	36882	Cooperative
Komunalne.....	5019	6241	6494	5234	Municipal
Zakładowe.....	4377	3404	2257	3241	Company
Indywidualne.....	188584	213987	282548	656711	Private
Przeznaczone na sprzedaż lub wynajem.....	63285	85380	63464	67537	For sale or rent
Spoleczne czynszowe.....	11535	18429	12686	15848	Public building society
Przeciętna powierzchnia użytkowa					Average useful floor area
1 mieszkania w m²	89,7	86,0	99,3	115,8	per dwelling in m²
miasta.....	80,8	76,5	87,1	102,3	urban areas
wieś.....	124,8	127,5	131,9	134,1	rural areas
Spółdzielcze.....	62,9	59,0	59,9	59,2	Cooperative
Komunalne.....	47,1	48,5	46,9	49,5	Municipal
Zakładowe.....	67,8	61,0	71,6	60,3	Company
Indywidualne.....	130,7	131,0	134,8	137,5	Private
Przeznaczone na sprzedaż lub wynajem.....	62,8	59,4	59,3	60,6	For sale or rent
Spoleczne czynszowe.....	54,8	51,7	50,6	50,5	Public building society
Mieszkania oddane do użytkowania					Dwellings completed per
na 1000 ludności.....	2,3	2,8	2,6	4,3	1000 population
Miasta.....	2,9	3,6	3,0	4,0	Urban areas
Wieś.....	1,2	1,4	1,8	4,7	Rural areas
Izby oddane do użytkowania					Rooms completed per
na 1000 ludności.....	9,2	10,6	10,8	20,6	1000 population
Miasta.....	10,8	12,8	11,5	17,1	Urban areas
Wieś.....	6,3	7,2	9,8	26,2	Rural areas
Mieszkania oddane do użytkowania					Dwellings completed per
na 1000 zawartych małżeństw.....	416	543	508	832	1000 marriages contracted
Miasta.....	547	728	614	788	Urban areas
Wieś.....	213	259	348	901	Rural areas

TABL. 1 (10). WAŻNIEJSZE DANE O MIESZKANIACH ODDANYCH DO UŻYTKOWANIA (cd.)

MAJOR DATA ON DWELLINGS COMPLETED (cont.)

WYSZCZEGÓLNIENIE	2004	2005	2006	2007	SPECIFICATION
Mieszkania oddane do użytkowania.....	108117	114066	115353	133698	Dwellings completed
miasta	72523	77711	80210	88290	urban areas
wieś	35594	36355	35143	45408	rural areas
Spółdzielcze	9432	8222	9032	8240	Cooperative
Komunalne.....	1779	3563	4513	2452	Municipal
Zakładowe.....	621	543	241	429	Company
Indywidualne.....	64858	63279	57594	71643	Private
Przeznaczone na sprzedaż lub wynajem.....	24230	33047	37960	45653	For sale or rent
Spoleczne czynszowe.....	7197	5412	6013	5281	Public building society
Izby oddane do użytkowania.....	482583	497789	488396	581303	Rooms completed
miasta.....	285012	296521	293859	329581	urban areas
wieś.....	197571	201268	194537	251722	rural areas
Spółdzielcze.....	28043	24116	27012	23819	Cooperative
Komunalne.....	4358	7877	9887	5654	Municipal
Zakładowe.....	2018	1860	939	1539	Company
Indywidualne.....	358012	353805	322612	400232	Private
Przeznaczone na sprzedaż lub wynajem.....	70583	95192	110557	135433	For sale or rent
Spoleczne czynszowe.....	19569	14939	17389	14626	Public building society
Przeciętna powierzchnia użytkowa					Average useful floor area
1 mieszkania w m²	107,5	105,3	101,6	105,6	per dwelling in m²
miasta.....	92,7	90,2	85,8	88,9	urban areas
wieś.....	137,6	137,5	137,7	138,0	rural areas
Spółdzielcze.....	58,3	56,3	58,2	55,9	Cooperative
Komunalne.....	46,4	43,6	40,9	44,7	Municipal
Zakładowe.....	63,1	64,7	79,3	72,0	Company
Indywidualne.....	140,5	142,5	143,0	142,3	Private
Przeznaczone na sprzedaż lub wynajem.....	60,9	62,6	64,6	67,0	For sale or rent
Spoleczne czynszowe.....	49,7	50,1	50,1	50,5	Public building society
Mieszkania oddane do użytkowania na					Dwellings completed per
1000 ludności.....	2,8	3,0	3,0	3,5	1000 population
Miasta.....	3,1	3,3	3,4	3,8	Urban areas
Wieś.....	2,4	2,5	2,4	3,1	Rural areas
Izby oddane do użytkowania					Rooms completed per
na 1000 ludności.....	12,6	13,0	12,8	15,3	1000 population
Miasta.....	12,1	12,6	12,6	14,1	Urban areas
Wieś.....	13,4	13,7	13,2	17,0	Rural areas
Mieszkania oddane do użytkowania					Dwellings completed per
na 1000 zawartych małżeństw.....	564	551	510	538	1000 marriages contracted
Miasta.....	623	619	585	588	Urban areas
Wieś.....	472	447	395	461	Rural areas

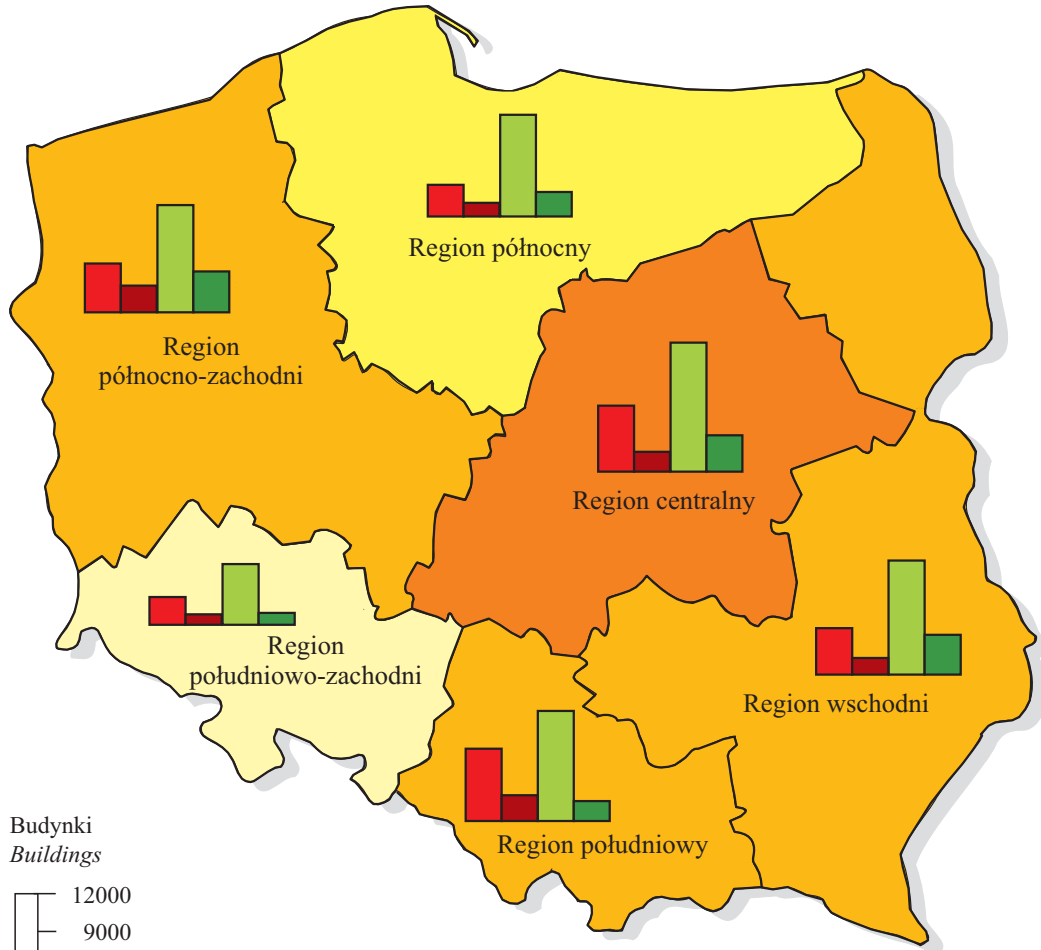
TABL. 1 (10). WAŻNIEJSZE DANE O MIESZKANIACH ODDANYCH DO UŻYTKOWANIA (cd.)
MAJOR DATA ON DWELLINGS COMPLETED (cont.)

WYSZCZEGÓLNIENIE	2008	2009	2010	2011	SPECIFICATION
Mieszkania oddane do użytkowania.....	165189	160002	135835	130954	Dwellings completed
miasta	109530	111315	86118	79948	urban areas
wieś	55659	48687	49717	51006	rural areas
Spółdzielcze	8647	7260	5052	3786	Cooperative
Komunalne.....	2719	4202	3418	2500	Municipal
Zakładowe.....	577	643	290	321	Company
Indywidualne.....	83338	71971	70441	73553	Private
Przeznaczone na sprzedaż lub wynajem.....	66703	72326	53505	48814	For sale or rent
Spoleczne czynszowe.....	3205	3600	3129	1980	Public building society
Izby oddane do użytkowania.....	705338	655822	584301	569966	Rooms completed
miasta.....	401728	388556	312572	293898	urban areas
wieś.....	303610	267266	271729	276068	rural areas
Spółdzielcze.....	26481	21879	15729	10963	Cooperative
Komunalne.....	6449	9227	7410	5466	Municipal
Zakładowe.....	1996	2075	1041	1138	Company
Indywidualne.....	461161	398979	392578	400917	Private
Przeznaczone na sprzedaż lub wynajem.....	199846	213338	158616	145766	For sale or rent
Spoleczne czynszowe.....	9405	10324	8927	5716	Public building society
Przeciętna powierzchnia użytkowa					Average useful floor area
1 mieszkania w m²	104,0	99,6	106,1	107,1	per dwelling in m²
miasta.....	86,9	81,8	86,4	87,2	urban areas
wieś.....	137,7	140,3	140,2	138,4	rural areas
Spółdzielcze.....	59,2	57,2	59,1	58,3	Cooperative
Komunalne.....	44,9	43,4	38,7	40,6	Municipal
Zakładowe.....	65,9	62,0	69,7	72,4	Company
Indywidualne.....	141,9	144,2	145,7	141,8	Private
Przeznaczone na sprzedaż lub wynajem.....	67,8	65,7	66,2	64,6	For sale or rent
Spoleczne czynszowe.....	50,0	49,5	49,4	49,5	Public building society
Mieszkania oddane do użytkowania					Dwellings completed per
na 1000 ludności.....	4,3	4,2	3,5	3,4	1000 population
Miasta.....	4,7	4,8	3,7	3,4	Urban areas
Wieś.....	3,8	3,3	3,3	3,4	Rural areas
Izby oddane do użytkowania					Rooms completed per
na 1000 ludności.....	18,5	17,2	15,2	14,8	1000 population
Miasta.....	17,2	16,7	13,3	12,6	Urban areas
Wieś.....	20,5	18,0	18,0	18,3	Rural areas
Mieszkania oddane do użytkowania					Dwellings completed per
na 1000 zawartych małżeństw.....	641	638	595	634	1000 marriages contracted
Miasta.....	707	729	628	651	Urban areas
Wieś.....	541	496	546	609	Rural areas


TABL. 1 (10). WAŻNIEJSZE DANE O MIESZKANIACH ODDANYCH DO UŻYTKOWANIA (dok.)
MAJOR DATA ON DWELLINGS COMPLETED (cont.)

WYSZCZEGÓLNIENIE	2012	2013	2014	SPECIFICATION
Mieszkania oddane do użytkowania.....	152904	145136	143166	Dwellings completed
miasta	96632	88469	90010	urban areas
wieś	56272	56667	53156	rural areas
Spółdzielcze	4194	3493	3490	Cooperative
Komunalne.....	2389	2218	2177	Municipal
Zakładowe.....	539	442	590	Company
Indywidualne.....	81050	81228	76129	Private
Przeznaczone na sprzedaż lub wynajem.....	63586	56447	59065	For sale or rent
Spoleczne czynszowe.....	1146	1308	1715	Public building society
Izby oddane do użytkowania.....	640043	619379	594777	Rooms completed
miasta.....	337501	309796	307507	urban areas
wieś.....	302542	309583	287270	rural areas
Spółdzielcze.....	12615	10161	9958	Cooperative
Komunalne.....	5631	4595	5004	Municipal
Zakładowe.....	1901	1612	2051	Company
Indywidualne.....	435495	439663	407762	Private
Przeznaczone na sprzedaż lub wynajem.....	181119	159606	165062	For sale or rent
Spoleczne czynszowe.....	3282	3742	4940	Public building society
Przeciętna powierzchnia użytkowa				Average useful floor area
1 mieszkania w m²	102,4	104,6	100,9	per dwelling in m²
miasta.....	82,2	82,8	79,4	urban areas
wieś.....	137,0	138,5	137,2	rural areas
Spółdzielcze.....	58,4	58,1	57,0	Cooperative
Komunalne.....	42,9	42,4	43,4	Municipal
Zakładowe.....	61,2	69,9	61,4	Company
Indywidualne.....	138,9	139,7	138,0	Private
Przeznaczone na sprzedaż lub wynajem.....	62,2	60,9	59,6	For sale or rent
Spoleczne czynszowe.....	50,9	48,8	50,6	Public building society
Mieszkania oddane do użytkowania				Dwellings completed per
na 1000 ludności.....	4,0	3,8	3,7	1000 population
Miasta.....	4,1	3,8	3,9	Urban areas
Wieś.....	3,7	3,7	3,5	Rural areas
Izby oddane do użytkowania				Rooms completed per
na 1000 ludności.....	16,6	16,1	15,5	1000 population
Miasta.....	14,4	13,3	13,2	Urban areas
Wieś.....	19,9	20,4	18,9	Rural areas
Mieszkania oddane do użytkowania				Dwellings completed per
na 1000 zawartych małżeństw.....	750	805	760	1000 marriages contracted
Miasta.....	809	837	818	Urban areas
Wieś.....	666	759	678	Rural areas

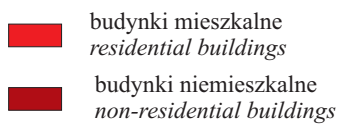
BUDYNKI ODDANE DO UŻYTKOWANIA WEDŁUG REGIONÓW W 2014 R.
BUILDINGS COMPLETED BY REGIONS IN 2014



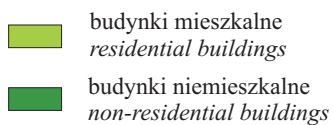
Budynki
Buildings




Miasta
Urban areas



Wieś
Rural areas

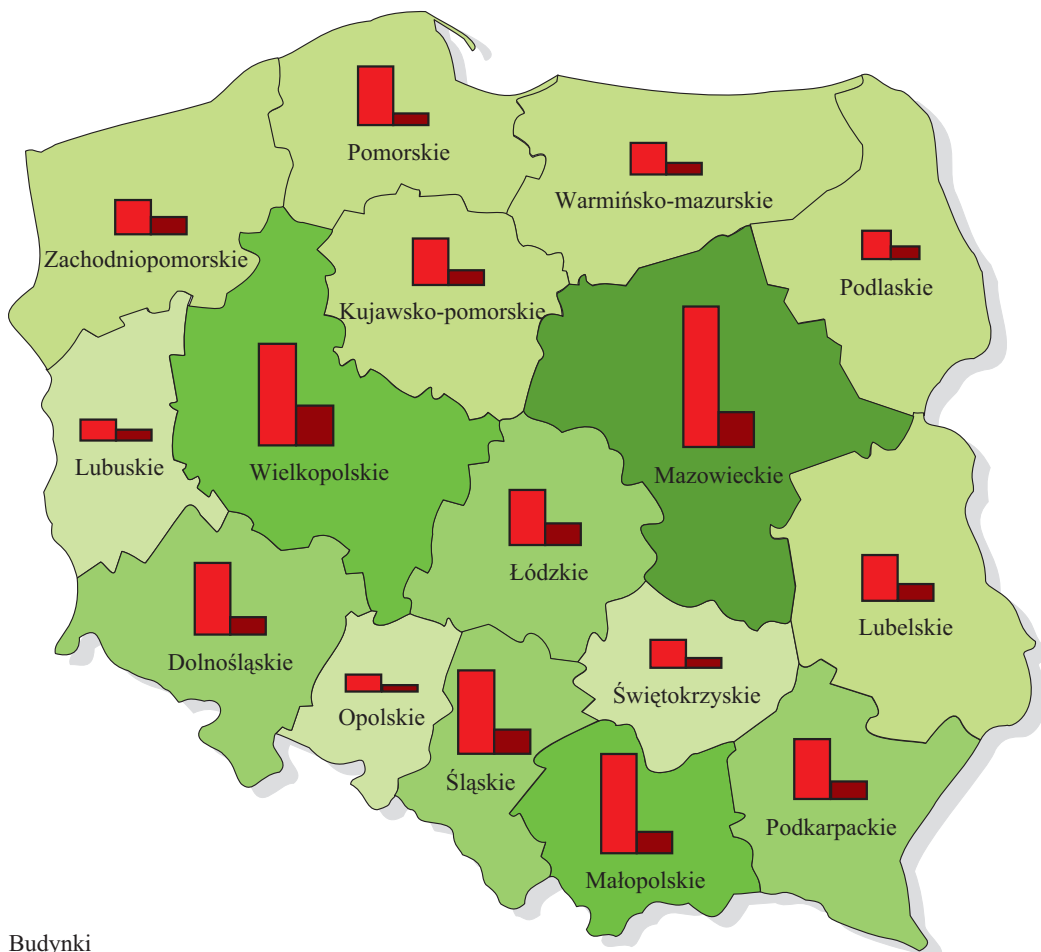


Budynki oddane do użytkowania
Buildings completed





(1) Region
Region


BUDYNKI ODDANE DO UŻYTKOWANIA WEDŁUG WOJEWÓDZTW W 2014 R.
BUILDINGS COMPLETED BY VOIVODSHIPS IN 2014




Budynki
Buildings





 Budynki mieszkalne
Residential buildings


 Budynki niemieszkalne
Non-residential buildings


Budynki oddane do użytkowania
Buildings completed

 12001 – 15000 (1)

 9001 – 12000 (2)

 6001 – 9000 (4)

 3001 – 6000 (6)

 1500 – 3000 (3)

(1) Województwo
Voivodship

TABL. 2 (11). BUDYNKI ODDANE DO UŻYTKOWANIA WEDŁUG RODZAJÓW BUDYNKÓW
BUILDINGS COMPLETED BY TYPE OF BUILDINGS

WYSZCZEGÓLNIENIE <i>SPECIFICATION</i>	Ogółem <i>Total</i>		Miasta <i>Urban areas</i>		Wieś <i>Rural areas</i>	
	budynki <i>buildings</i>	kubatura w m ³ <i>cubic volume</i> in m ³	budynki <i>buildings</i>	kubatura w m ³ <i>cubic volume</i> in m ³	budynki <i>buildings</i>	kubatura w m ³ <i>cubic volume</i> in m ³
OGÓŁEM TOTAL						
OGÓŁEM..... TOTAL	96345	169380986	32657	88947253	63688	80433733
Budynki mieszkalne..... <i>Residential buildings</i>	73072	70360652	23380	36214190	49692	34146462
Budynki mieszkalne jednorodzinne..... <i>One-dwelling buildings</i>	68880	47374060	20376	14937022	48504	32437038
z tego <i>of which</i> :						
budynki jednomieszaniowe..... <i>one-dwelling buildings</i>	67062	46794087	20301	14911443	46761	31882644
budynki nieprzystosowane do stałego zamieszkania..... <i>buildings not adapted for permanent residence</i>	1818	579973	75	25579	1743	554394
Budynki o dwóch mieszkaniach i wielomieszaniowe..... <i>Two-and more dwelling bulidings</i>	4137	22594281	2973	21037586	1164	1556695
budynki o dwóch mieszkaniach..... <i>two-dwelling buildings</i>	2216	1932268	1261	1138889	955	793379
budynki o trzech i więcej mieszkaniach..... <i>three and more dwelling buildings</i>	1921	20662013	1712	19898697	209	763316
Budynki zbiorowego zamieszkania..... <i>Residences for communities</i>	55	392311	31	239582	24	152729
Budynki niemieszkalne..... <i>Non-residential buildings</i>	23273	99020334	9277	52733063	13996	46287271
Hotele i budynki zakwaterowania turystycznego.... <i>Hotels and similar buildings</i>	1075	2716022	223	1482708	852	1233314
budynki hoteli..... <i>hotel buildings</i>	357	2417091	150	1441555	207	975536
budynki zakwaterowania turyst., pozostałe..... <i>other short-stay accommodation buildings</i>	718	298931	73	41153	645	257778
Budynki biurowe..... <i>Office buildings</i>	650	6013265	401	5363474	249	649791
Budynki handlowo-usługowe..... <i>Wholesale and retail trade buildings</i>	3606	16010300	2289	12659147	1317	3351153

TABL. 2 (11). BUDYNKI ODDANE DO UŻYTKOWANIA WEDŁUG RODZAJÓW BUDYNKÓW (cd.)

BUILDINGS COMPLETED BY TYPE OF BUILDINGS (cont.)

WYSZCZEGÓLNIENIE SPECIFICATION	Ogółem Total		Miasta Urban areas		Wieś Rural areas	
	budynki buildings	kubatura w m ³ cubic volume in m ³	budynki buildings	kubatura w m ³ cubic volume in m ³	budynki buildings	kubatura w m ³ cubic volume in m ³
Budynki transportu i łączności..... <i>Traffic and communication buildings</i>	6470	2192984	3926	1364185	2544	828799
budynki łączności, dworców i terminali..... <i>communication buildings, stations, terminals and associated buildings</i>	76	713599	56	465659	20	247940
budynki garaży..... <i>garage buildings</i>	6394	1479385	3870	898526	2524	580859
Budynki przemysłowe i magazynowe..... <i>Industrial buildings and warehouses</i>	3085	42658928	1743	22098294	1342	20560634
budynki przemysłowe..... <i>industrial buildings</i>	956	18470845	495	11150886	461	7319959
zbiorniki, silosy i budynki magazynowe..... <i>reservoirs, silos and warehouses</i>	2129	24188083	1248	10947408	881	13240675
Ogólnodostępne obiekty kultury, budynki o charakterze edukacyjnym, budynki szpitali i opieki medycznej oraz budynki kultury fizycznej..... <i>Buildings for public entertainment, education, hospital and institutional care and sport halls</i>	1065	10886999	465	8533096	600	2353903
ogólnodostępne obiekty kulturalne..... <i>public entertainment buildings</i>	330	1870666	60	1349760	270	520906
budynki muzeów i bibliotek..... <i>museums and libraries</i>	40	281700	12	230142	28	51558
budynki szkół i instytucji badawczych..... <i>schools, university and research buildings</i>	251	3735680	147	2858298	104	877382
budynki szpitali i zakładów opieki medycznej <i>hospitals or institutional care buildings</i>	196	1687038	136	1412587	60	274451
budynki kultury fizycznej..... <i>sports halls</i>	248	3311915	110	2682309	138	629606
Pozostałe budynki niemieszkalne..... <i>Other non-residential buildings</i>	7322	18541836	230	1232159	7092	17309677
budynki gospodarstw rolnych..... <i>non-residential farm buildings</i>	6950	17810360	43	721467	6907	17088893
budynki przeznaczone do sprawowania kultu religijnego i czynności religijnych <i>buildings used as places of worship and for religious activities</i>	117	556591	62	427388	55	129203
obiekty budowlane wpisane do rejestru zabytków..... <i>buildings entered into the register of historical monuments</i>	—	7536	—	3260	—	4276
pozostałe budynki niemieszkalne..... <i>other non-residential buildings</i>	255	167349	125	80044	130	87305

TABL. 2 (11). BUDYNKI ODDANE DO UŻYTKOWANIA WEDŁUG RODZAJÓW BUDYNKÓW (cd.)

BUILDINGS COMPLETED BY TYPE OF BUILDINGS (cont.)

WYSZCZEGÓLNIENIE <i>SPECIFICATION</i>	Ogółem <i>Total</i>		Miasta <i>Urban areas</i>		Wieś <i>Rural areas</i>	
	budynki <i>buildings</i>	kubatura w m ³ <i>cubic volume</i> in m ³	budynki <i>buildings</i>	kubatura w m ³ <i>cubic</i> <i>volume</i> in m ³	budynki <i>buildings</i>	kubatura w m ³ <i>cubic</i> <i>volume</i> in m ³
w tym BUDOWNICTWO INDYWIDUALNE	of which <i>PRIVATE CONSTRUCTION</i>					
OGÓŁEM.....	84781	81261485	25528	26200084	59253	55061401
TOTAL						
Budynki mieszkalne.....	67449	48965016	19873	16726661	47576	32238355
<i>Residential buildings</i>						
Budynki mieszkalne jednorodzinne.....	66057	45752637	18958	14086452	47099	31666185
<i>One-dwelling buildings</i>						
z tego <i>of which</i> :						
budynki jednomieszaniowe.....	64246	45178874	18886	14062845	45360	31116029
<i>one-dwelling buildings</i>						
budynki nieprzystosowane do stałego zamieszkania.....	1811	573763	72	23607	1739	550156
<i>buildings not adapted for permanent residence</i>						
Budynki o dwóch mieszkaniach i wielomieszaniowe.....	1368	3087744	901	2560624	467	527120
<i>Two-and more dwelling bulidings</i>						
budynki o dwóch mieszkaniach.....	1006	1004760	581	586566	425	418194
<i>two-dwelling buildings</i>						
budynki o trzech i więcej mieszkaniach.....	362	2082984	320	1974058	42	108926
<i>three and more dwelling buildings</i>						
Budynki zbiorowego zamieszkania.....	24	124635	14	79585	10	45050
<i>Residences for communities</i>						
Budynki niemieszkalne.....	17332	32296469	5655	9473423	11677	22823046
<i>Non-residential buildings</i>						
Hotele i budynki zakwaterowania turystycznego....	725	1008877	108	349956	617	658921
<i>Hotels and similar buildings</i>						
budynki hoteli.....	211	814305	76	322348	135	491957
<i>hotel buildings</i>						
budynki zakwaterowania turyst., pozostałe.....	514	194572	32	27608	482	166964
<i>other short-stay accommodation buildings</i>						
Budynki biurowe.....	168	473572	80	293561	88	180011
<i>Office buildings</i>						
Budynki handlowo-usługowe.....	2282	6112710	1251	4138958	1031	1973752
<i>Wholesale and retail trade buildings</i>						

TABL. 2 (11). BUDYNKI ODDANE DO UŻYTKOWANIA WEDŁUG RODZAJÓW BUDYNKÓW (dok.)

BUILDINGS COMPLETED BY TYPE OF BUILDINGS (cont.)

WYSZCZEGÓLNIENIE <i>SPECIFICATION</i>	Ogółem <i>Total</i>		Miasta <i>Urban areas</i>		Wieś <i>Rural areas</i>	
	budynki <i>buildings</i>	kubatura w m ³ <i>cubic volume</i> in m ³	budynki <i>buildings</i>	kubatura w m ³ <i>cubic volume</i> in m ³	budynki <i>buildings</i>	kubatura w m ³ <i>cubic volume</i> in m ³
Budynki transportu i łączności..... <i>Traffic and communication buildings</i>	5716	1042476	3249	543603	2467	498873
budynki łączności, dworców i terminali..... <i>communication buildings, stations,</i> <i>terminals and associated buildings</i>	—	—	—	—	—	—
budynki garaży..... <i>garage buildings</i>	5716	1042476	3249	543603	2467	498873
Budynki przemysłowe i magazynowe..... <i>Industrial buildings and warehouses</i>	1411	6627095	787	3223213	624	3403882
budynki przemysłowe..... <i>industrial buildings</i>	278	2769543	107	1293938	171	1475605
zbiorniki, silosy i budynki magazynowe..... <i>reservoirs, silos and warehouses</i>	1133	3857552	680	1929275	453	1928277
Ogólnodostępne obiekty kultury, budynki o charakterze edukacyjnym, budynki szpitali i opieki medycznej oraz budynki kultury fizycznej..... <i>Buildings for public entertainment, education or</i> <i>hospital and institutional care buildings</i>	154	492851	84	322822	70	170029
ogólnodostępne obiekty kulturalne..... <i>public entertainment buildings</i>	13	21260	3	13417	10	7843
budynki muzeów i bibliotek..... <i>museums and libraries</i>	—	—	—	—	—	—
budynki szkół i instytucji badawczych..... <i>schools, university and research buildings</i>	51	173915	26	112562	25	61353
budynki szpitali i zakładów opieki medycznej <i>hospitals or institutional care buildings</i>	74	221498	44	138591	30	82907
budynki kultury fizycznej..... <i>sports halls</i>	16	76178	11	58252	5	17926
Pozostałe budynki niemieszkalne..... <i>Other non-residential buildings</i>	6876	16538888	96	601310	6780	15937578
budynki gospodarstw rolnych..... <i>non-residential farm buildings</i>	6757	16002141	38	191432	6719	15810709
budynki przeznaczone do sprawowania kultu religijnego i czynności religijnych <i>buildings used as places of worship and for</i> <i>religious activities</i>	106	534537	55	409153	51	125384
obiekty budowlane wpisane do rejestru zabytków..... <i>buildings entered into the register of historical</i> <i>monuments</i>	—	—	—	—	—	—
pozostałe budynki niemieszkalne..... <i>other non-residential buildings</i>	13	2210	3	725	10	1485

TABL. 3 (12). BUDYNKI ODDANE DO UŻYTKOWANIA WEDŁUG REGIONÓW, WOJEWÓDZTW I PODREGIONÓW

BUILDINGS COMPLETED BY REGIONS, VOIVODSHIPS AND SUBREGIONS

WYSZCZEGÓLNIENIE <i>SPECIFICATION</i>	Budynki <i>Buildings</i>			Kubatura budynków w m ³ <i>Cubic volume in dam³</i>		
	ogółem <i>total</i>	mieszkalne <i>residential</i>	niemieszkalne <i>non-residential</i>	ogółem <i>total</i>	mieszkalne <i>residential</i>	niemieszkalne <i>non-residential</i>
o — ogółem <i>total</i>						
m — miasta <i>urban areas</i>						
w — wieś <i>rural areas</i>						
OGÓŁEM TOTAL						
P O L S K A..... o	96345	73072	23273	169380986	70360652	99020334
P O L A N D m	32657	23380	9277	88947253	36214190	52733063
w	63688	49692	13996	80433733	34146462	46287271
<i>Regiony Regions:</i>						
CENTRALNY.....	o 20115	15526	4589	42459269	18911085	23548184
	m 6870	5251	1619	22481900	11547647	10934253
	w 13245	10275	2970	19977369	7363438	12613931
POŁUDNIOWY.....	o 18237	14526	3711	30023086	13389767	16633319
	m 7842	5752	2090	19692251	7009846	12682405
	w 10395	8774	1621	10330835	6379921	3950914
WSCHODNI.....	o 17495	12886	4609	26716963	10829131	15887832
	m 5144	3750	1394	12768671	4645008	8123663
	w 12351	9136	3215	13948292	6184123	7764169
PÓŁNOCNO-ZACHODNI.....	o 17874	12449	5425	30731386	10381720	20349666
	m 6046	3877	2169	12539462	4810441	7729021
	w 11828	8572	3256	18191924	5571279	12620645
POŁUDNIOWO-ZACHODNI.....	o 8864	7031	1833	17137882	6766826	10371056
	m 3101	2211	890	9578179	3499389	6078790
	w 5763	4820	943	7559703	3267437	4292266
PÓŁNOCNY.....	o 13760	10654	3106	22312400	10082123	12230277
	m 3654	2539	1115	11886790	4701859	7184931
	w 10106	8115	1991	10425610	5380264	5045346
<i>Województwa Voivodships</i>						
DOLNOŚLĄSKIE..... o	7078	5707	1371	13900499	5645245	8255254
	m 2529	1820	709	7700114	3036479	4663635
	w 4549	3887	662	6200385	2608766	3591619
<i>Podregiony Subregions:</i>						
<i>jeleniogórski.....</i>	1134	902	232	1435477	673479	761998
<i>legnicko-głogowski.....</i>	1146	823	323	1225231	667762	557469
<i>walbrzyski.....</i>	990	652	338	1639463	622655	1016808
<i>wrocławski.....</i>	3183	2770	413	6132696	1998456	4134240
<i>m. Wrocław.....</i>	625	560	65	3467632	1682893	1784739
KUJAWSKO-POMORSKIE..... o	4921	3716	1205	6856389	2931645	3924744
	m 1293	824	469	3333938	1160830	2173108
	w 3628	2892	736	3522451	1770815	1751636
<i>Podregiony Subregions:</i>						
<i>bydgosko-toruński.....</i>	1696	1447	249	3168057	1444989	1723068
<i>grudziądzki.....</i>	1364	980	384	1554167	668717	885450
<i>włocławski.....</i>	1861	1289	572	2134165	817939	1316226

**TABL. 3 (12). BUDYNKI ODDANE DO UŻYTKOWANIA WEDŁUG REGIONÓW, WOJEWÓDZTW
I PODREGIONÓW (cd.)**

BUILDINGS COMPLETED BY REGIONS, VOIVODSHIPS AND SUBREGIONS (cont.)

WYSZCZEGÓLNIENIE <i>SPECIFICATION</i> o — ogółem <i>total</i> m — miasta <i>urban areas</i> w — wieś <i>rural areas</i>	Budynki <i>Buildings</i>			Kubatura budynków w m ³ <i>Cubic volume in m³</i>		
	ogółem <i>total</i>	mieszkalne <i>residential</i>	niemieszkalne <i>non-residential</i>	ogółem <i>total</i>	mieszkalne <i>residential</i>	niemieszkalne <i>non-residential</i>
LUBELSKIE..... o	5107	3709	1398	8755062	3193318	5561744
m	1333	946	387	4745351	1317974	3427377
w	3774	2763	1011	4009711	1875344	2134367
Podregiony <i>Subregions:</i>						
<i>bialski.....</i>	1002	658	344	1492674	492296	1000378
<i>chełmsko-zamojski.....</i>	1285	925	360	1386470	687107	699363
<i>lubelski.....</i>	1756	1398	358	4268180	1458852	2809328
<i>puławski.....</i>	1064	728	336	1607738	555063	1052675
LUBUSKIE..... o	2566	1660	906	3395858	1532775	1863083
m	1124	591	533	1819509	842020	977489
w	1442	1069	373	1576349	690755	885594
Podregiony <i>Subregions:</i>						
<i>gorzowski.....</i>	895	644	251	1179341	592587	586754
<i>zielonogórski.....</i>	1671	1016	655	2216517	940188	1276329
ŁÓDZKIE..... o	6280	4451	1829	11351993	3735164	7616829
m	2116	1444	672	5359758	1657855	3701903
w	4164	3007	1157	5992235	2077309	3914926
Podregiony <i>Subregions:</i>						
<i>łódzki.....</i>	1525	1237	288	2464590	920954	1543636
<i>piotrkowski.....</i>	1835	1300	535	2528435	1005253	1523182
<i>sieradzki.....</i>	1325	881	444	1921597	624611	1296986
<i>skierniewicki.....</i>	1014	580	434	1951834	445281	1506553
<i>m. Łódź.....</i>	581	453	128	2485537	739065	1746472
MAŁOPOLSKIE..... o	9518	7828	1690	16091489	7812211	8279278
m	2739	2100	639	9046973	3606888	5440085
w	6779	5728	1051	7044516	4205323	2839193
Podregiony <i>Subregions:</i>						
<i>krakowski.....</i>	3105	2665	440	3945914	2062204	1883710
<i>nowosądecki.....</i>	2304	1896	408	3021785	1519828	1501957
<i>oświęcimski.....</i>	1669	1343	326	1919623	999751	919872
<i>tarnowski.....</i>	1598	1227	371	1666243	899139	767104
<i>m. Kraków.....</i>	842	697	145	5537924	2331289	3206635
MAZOWIECKIE..... o	13835	11075	2760	31107276	15175921	15931355
m	4754	3807	947	17122142	9889792	7232350
w	9081	7268	1813	13985134	5286129	8699005
Podregiony <i>Subregions:</i>						
<i>ciechanowski-płocki.....</i>	1826	1281	545	3824097	1145420	2678677
<i>ostrolęcko-siedlecki.....</i>	2212	1615	597	4156114	1418130	2737984
<i>radomski.....</i>	1735	1339	396	2043433	917454	1125979
<i>warszawski wschodni.....</i>	3322	2815	507	4979304	2650568	2328736
<i>warszawski zachodni.....</i>	3480	2957	523	6630594	2761172	3869422
<i>m. Warszawa.....</i>	1260	1068	192	9473734	6283177	3190557

**TABL. 3 (12). BUDYNKI ODDANE DO UŻYTKOWANIA WEDŁUG REGIONÓW, WOJEWÓDZTW
I PODREGIONÓW (cd.)**
BUILDINGS COMPLETED BY REGIONS, VOIVODSHIPS AND SUBREGIONS (cont.)

WYSZCZEGÓLNIENIE SPECIFICATION o — ogółem <i>total</i> m — miasta <i>urban areas</i> w — wieś <i>rural areas</i>	Budynki <i>Buildings</i>			Kubatura budynków w m ³ <i>Cubic volume in m³</i>		
	ogółem <i>total</i>	mieszkalne <i>residential</i>	niemieszkalne <i>non-residential</i>	ogółem <i>total</i>	mieszkalne <i>residential</i>	niemieszkalne <i>non-residential</i>
OPOLSKIE	1786	1324	462	3237383	1121581	2115802
m	572	391	181	1878065	462910	1415155
w	1214	933	281	1359318	658671	700647
Podregiony <i>Subregions:</i>						
<i>nyski</i>	688	549	139	947626	430974	516652
<i>opolski</i>	1098	775	323	2289757	690607	1599150
PODKARPACKIE	6202	4774	1428	7612978	3529331	4083647
m	1840	1419	421	3082537	1367635	1714902
w	4362	3355	1007	4530441	2161696	2368745
Podregiony <i>Subregions:</i>						
<i>krośnieński</i>	1251	984	267	1566888	696765	870123
<i>przemyski</i>	1103	778	325	1160450	504075	656375
<i>rzeszowski</i>	2092	1677	415	3282714	1455641	1827073
<i>tarnobrzeski</i>	1756	1335	421	1602926	872850	730076
PODLASKIE	3253	2242	1011	6026244	2294559	3731685
m	1141	850	291	3125802	1231067	1894735
w	2112	1392	720	2900442	1063492	1836950
Podregiony <i>Subregions:</i>						
<i>białostocki</i>	1346	1115	231	2872375	1287017	1585358
<i>łomżyński</i>	1133	674	459	2003569	629358	1374211
<i>suwalski</i>	774	453	321	1150300	378184	772116
POMORSKIE	5694	4723	971	10559211	5009392	5549819
m	1600	1244	356	6082879	2612142	3470737
w	4094	3479	615	4476332	2397250	2079082
Podregiony <i>Subregions:</i>						
<i>gdański</i>	2543	2200	343	3457017	1758475	1698542
<i>śłupski</i>	1248	979	269	1657679	785790	871889
<i>starogardzki</i>	1297	1052	245	1646626	772795	873831
<i>trójmiejski</i>	606	492	114	3797889	1692332	2105557
ŚLĄSKIE	8719	6698	2021	13931597	5577556	8354041
m	5103	3652	1451	10645278	3402958	7242320
w	3616	3046	570	3286319	2174598	1111721
Podregiony <i>Subregions:</i>						
<i>bielski</i>	1792	1608	184	1834397	1159583	674814
<i>bytomski</i>	948	695	253	1322818	501084	821734
<i>częstochowski</i>	1060	794	266	1596170	641477	954693
<i>gliwicki</i>	603	414	189	1822168	355722	1466446
<i>katowicki</i>	860	528	332	2122700	805869	1316831
<i>rybnicki</i>	1313	1013	300	1576058	790393	785665
<i>sosnowiecki</i>	1034	737	297	1848548	628461	1220087
<i>tyski</i>	1109	909	200	1808738	694967	1113771

**TABL. 3 (12). BUDYNKI ODDANE DO UŻYTKOWANIA WEDŁUG REGIONÓW, WOJEWÓDZTW
I PODREGIONÓW (cd.)**
BUILDINGS COMPLETED BY REGIONS, VOIVODSHIPS AND SUBREGIONS (cont.)

WYSZCZEGÓLNIENIE SPECIFICATION o — ogółem <i>total</i> m — miasta <i>urban areas</i> w — wieś <i>rural areas</i>	Budynki <i>Buildings</i>			Kubatura budynków w m ³ <i>Cubic volume in m³</i>		
	ogółem <i>total</i>	mieszkalne <i>residential</i>	niemieszkalne <i>non-residential</i>	ogółem <i>total</i>	mieszkalne <i>residential</i>	niemieszkalne <i>non-residential</i>
ŚWIĘTOKRZYSKIE..... o	2933	2161	772	4322679	1811923	2510756
m	830	535	295	1814981	728332	1086649
w	2103	1626	477	2507698	1083591	1424107
Podregiony <i>Subregions:</i>						
<i>kielecki</i>	1648	1268	380	2433942	1199142	1234800
<i>sandomiersko-jędrzejowski</i>	1285	893	392	1888737	612781	1275956
WARMIŃSKO-MAZURSKIE..... o	3145	2215	930	4896800	2141086	2755714
m	761	471	290	2469973	928887	1541086
w	2384	1744	640	2426827	1212199	1214628
Podregiony <i>Subregions:</i>						
<i>elbląski</i>	1101	757	344	1570943	705103	865840
<i>elcki</i>	590	384	206	937757	418553	519204
<i>olsztyński</i>	1454	1074	380	2388100	1017430	1370670
WIELKOPOLSKIE..... o	11264	8070	3194	21365420	6298815	15066605
m	3288	2214	1074	7167105	2541230	4625875
w	7976	5856	2120	14198315	3757585	10440730
Podregiony <i>Subregions:</i>						
<i>kaliski</i>	2094	1234	860	5264192	917006	4347186
<i>koniński</i>	2167	1585	582	2716937	1036013	1680924
<i>leszczyński</i>	1915	1247	668	2719921	827609	1892312
<i>pilski</i>	1090	687	403	1684838	494689	1190149
<i>poznański</i>	3472	2890	582	6997217	2082939	4914278
<i>m. Poznań</i>	526	427	99	1982315	940559	1041756
ZACHODNIOPOMORSKIE o	4044	2719	1325	5970108	2550130	3419978
m	1634	1072	562	3552848	1427191	2125657
w	2410	1647	763	2417260	1122939	1294321
Podregiony <i>Subregions:</i>						
<i>koszaliński</i>	1756	1134	622	2071136	1011549	1059587
<i>stargardzki</i>	888	523	365	979678	370422	609256
<i>szczeciński</i>	1025	768	257	1423288	629274	794014
<i>m. Szczecin</i>	375	294	81	1496006	538885	957121

TABL. 3 (12). BUDYNKI ODDANE DO UŻYTKOWANIA WEDŁUG REGIONÓW, WOJEWÓDZTW I PODREGIONÓW (cd.)
BUILDINGS COMPLETED BY REGIONS, VOIVODSHIPS AND SUBREGIONS (cont.)

WYSZCZEGÓLNIENIE <i>SPECIFICATION</i>	Budynki <i>Buildings</i>			Kubatura budynków w m ³ <i>Cubic volume in m³</i>		
	ogółem <i>total</i>	mieszkalne <i>residential</i>	niemieszkalne <i>non-residential</i>	ogółem <i>total</i>	mieszkalne <i>residential</i>	niemieszkalne <i>non-residential</i>
o — ogółem <i>total</i>						
m — miasta <i>urban areas</i>						
w — wieś <i>rural areas</i>						
w tym BUDOWNICTWO INDYWIDUALNE <i>of which PRIVATE CONSTRUCTION</i>						
P O L S K A..... o	84781	67449	17332	81261485	48965016	32296469
P O L A N D m	25528	19873	5655	26200084	16726661	9473423
w	59253	47576	11677	55061401	32238355	22823046
<i>Regiony Regions:</i>						
CENTRALNY.....						
o	17849	14301	3548	20754435	11028842	9725593
m	5302	4319	983	6129310	3981945	2147365
w	12547	9982	2565	14625125	7046897	7578228
POŁUDNIOWY.....						
o	16088	13527	2561	13417323	10297030	3120293
m	6210	4955	1255	5727476	4060851	1666625
w	9878	8572	1306	7689847	6236179	1453668
WSCHODNI.....						
o	16219	12481	3738	14808093	8898005	5910088
m	4358	3405	953	4508746	2805626	1703120
w	11861	9076	2785	10299347	6092379	4206968
PÓŁNOCNO-ZACHODNI.....						
o	15098	11195	3903	14213677	7517575	6696102
m	4626	3353	1273	3706702	2594688	1112014
w	10472	7842	2630	10506975	4922887	5584088
POŁUDNIOWO-ZACHODNI.....						
o	7285	6022	1263	6276744	4320552	1956192
m	2232	1710	522	2559381	1405401	1153980
w	5053	4312	741	3717363	2915151	802212
PÓŁNOCNY.....						
o	12242	9923	2319	11791213	6903012	4888201
m	2800	2131	669	3568469	1878150	1690319
w	9442	7792	1650	8222744	5024862	3197882
<i>Województwa Voivodships</i>						
DOLNOŚLĄSKIE..... o	5682	4739	943	4327636	3360141	967495
m	1773	1350	423	1610808	1099567	511241
w	3909	3389	520	2716828	2260574	456254
<i>Podregiony Subregions:</i>						
<i>jeleniogórski.....</i>	1018	861	157	787272	585050	202222
<i>legnicko-głogowski.....</i>	1050	778	272	672015	536124	135891
<i>wałbrzyski.....</i>	817	613	204	615768	445526	170242
<i>wrocławski.....</i>	2559	2258	301	2010501	1573098	437403
<i>m. Wrocław.....</i>	238	229	9	242080	220343	21737
KUJAWSKO-POMORSKIE..... o	4472	3581	891	3809244	2260738	1548506
m	1018	740	278	881487	528750	352737
w	3454	2841	613	2927757	1731988	1195769
<i>Podregiony Subregions:</i>						
<i>bydgosko-toruński.....</i>	1507	1347	160	1320035	898165	421870
<i>grudziądzki.....</i>	1269	960	309	1156341	617642	538699
<i>włocławski.....</i>	1696	1274	422	1332868	744931	587937

**TABL. 3 (12). BUDYNKI ODDANE DO UŻYTKOWANIA WEDŁUG REGIONÓW, WOJEWÓDZTW
I PODREGIONÓW (cd.)**
BUILDINGS COMPLETED BY REGIONS, VOIVODSHIPS AND SUBREGIONS (cont.)

WYSZCZEGÓLNIENIE SPECIFICATION o — ogółem <i>total</i> m — miasta <i>urban areas</i> w — wieś <i>rural areas</i>	Budynki <i>Buildings</i>			Kubatura budynków w m ³ <i>Cubic volume in m³</i>		
	ogółem <i>total</i>	mieszkalne <i>residential</i>	niemieszkalne <i>non-residential</i>	ogółem <i>total</i>	mieszkalne <i>residential</i>	niemieszkalne <i>non-residential</i>
LUBELSKIE..... o	4755	3643	1112	4385054	2693328	1691726
m	1128	890	238	1285019	845645	439374
w	3627	2753	874	3100035	1847683	1252352
Podregiony <i>Subregions:</i>						
<i>bialski.....</i>	918	654	264	991538	460425	531113
<i>chełmsko-zamojski.....</i>	1221	921	300	996219	638560	357659
<i>lubelski.....</i>	1609	1344	265	1416329	1073360	342969
<i>pulawski.....</i>	1007	724	283	980968	520983	459985
LUBUSKIE..... o	2109	1553	556	1577435	1029186	548249
m	819	525	294	584009	382594	201415
w	1290	1028	262	993426	646592	346834
Podregiony <i>Subregions:</i>						
<i>gorzowski.....</i>	793	616	177	578673	393134	185539
<i>zielonogórski.....</i>	1316	937	379	998762	636052	362710
ŁÓDZKIE..... o	5732	4280	1452	6202050	3147834	3054216
m	1707	1293	414	1786273	1088334	697939
w	4025	2987	1038	4415777	2059500	2356277
Podregiony <i>Subregions:</i>						
<i>łódzki.....</i>	1427	1191	236	1154646	869383	285263
<i>piotrkowski.....</i>	1765	1292	473	1968875	957271	1011604
<i>sieradzki.....</i>	1266	880	386	1520735	617543	903192
<i>skierniewicki.....</i>	881	573	308	1105884	399620	706264
<i>m. Łódź.....</i>	393	344	49	451910	304017	147893
MAŁOPOLSKIE..... o	8486	7302	1184	7176642	5682115	1494527
m	2082	1737	345	2164857	1593181	571676
w	6404	5565	839	5011785	4088934	922851
Podregiony <i>Subregions:</i>						
<i>krakowski.....</i>	2734	2422	312	2256094	1818922	437172
<i>nowosądecki.....</i>	2192	1875	317	1884760	1481429	403331
<i>oświęcimski.....</i>	1527	1313	214	1214543	946495	268048
<i>tarnowski.....</i>	1509	1221	288	1187990	881883	306107
<i>m. Kraków.....</i>	524	471	53	633255	553386	79869
MAZOWIECKIE..... o	12117	10021	2096	14552385	7881008	6671377
m	3595	3026	569	4343037	2893611	1449426
w	8522	6995	1527	10209348	4987397	5221951
Podregiony <i>Subregions:</i>						
<i>ciechanowski-płocki.....</i>	1682	1244	438	2619923	921805	1698118
<i>ostrołęcki-siedlecki.....</i>	2086	1596	490	2882601	1188582	1694019
<i>radomski.....</i>	1665	1333	332	1311234	884198	427036
<i>warszawski wschodni.....</i>	2955	2568	387	3207771	1990655	1217116
<i>warszawski zachodni.....</i>	3007	2615	392	3500790	2058829	1441961
<i>m. Warszawa.....</i>	722	665	57	1030066	836939	193127

**TABL. 3 (12). BUDYNKI ODDANE DO UŻYTKOWANIA WEDŁUG REGIONÓW, WOJEWÓDZTW
I PODREGIONÓW (cd.)**
BUILDINGS COMPLETED BY REGIONS, VOIVODSHIPS AND SUBREGIONS (cont.)

WYSZCZEGÓLNIENIE <i>SPECIFICATION</i> o — ogółem <i>total</i> m — miasta <i>urban areas</i> w — wieś <i>rural areas</i>	Budynki <i>Buildings</i>			Kubatura budynków w m ³ <i>Cubic volume in m³</i>		
	ogółem <i>total</i>	mieszkalne <i>residential</i>	niemieszkalne <i>non-residential</i>	ogółem <i>total</i>	mieszkalne <i>residential</i>	niemieszkalne <i>non-residential</i>
OPOLSKIE..... o	1603	1283	320	1949108	960411	988697
m	459	360	99	948573	305834	642739
w	1144	923	221	1000535	654577	345958
Podregiony <i>Subregions:</i>						
<i>nyski.....</i>	623	536	87	558237	375969	182268
<i>opolski.....</i>	980	747	233	1390871	584442	806429
PODKARPACKIE o	5814	4652	1162	4469195	3093086	1376109
m	1624	1321	303	1571687	977125	594562
w	4190	3331	859	2897508	2115961	781547
Podregiony <i>Subregions:</i>						
<i>krośnieński.....</i>	1169	976	193	879955	656773	223182
<i>przemyski.....</i>	1027	773	254	669418	489568	179850
<i>rzeszowski.....</i>	1923	1577	346	1667145	1096250	570895
<i>tarnobrzeski.....</i>	1695	1326	369	1252677	850495	402182
PODLASKIE..... o	2918	2069	849	3520038	1623275	1896763
m	893	697	196	939717	574101	365616
w	2025	1372	653	2580321	1049174	1531147
Podregiony <i>Subregions:</i>						
<i>białostocki.....</i>	1127	963	164	1220133	764410	455723
<i>łomżyński.....</i>	1057	668	389	1329971	526601	803370
<i>suwalski.....</i>	734	438	296	969934	332264	637670
POMORSKIE..... o	4894	4213	681	4468557	3098330	1370227
m	1165	976	189	1285965	926621	359344
w	3729	3237	492	3182592	2171709	1010883
Podregiony <i>Subregions:</i>						
<i>gdański.....</i>	2262	1980	282	2001693	1467940	533753
<i>ślupski.....</i>	1136	926	210	1118173	679581	438592
<i>starogardzki.....</i>	1178	1017	161	984219	662067	322152
<i>trójmiejski.....</i>	318	290	28	364472	288742	75730
ŚLĄSKIE o	7602	6225	1377	6240681	4614915	1625766
m	4128	3218	910	3562619	2467670	1094949
w	3474	3007	467	2678062	2147245	530817
Podregiony <i>Subregions:</i>						
<i>bielski.....</i>	1701	1568	133	1227041	1079072	147969
<i>bytomski.....</i>	782	610	172	684678	439580	245098
<i>częstochowski.....</i>	974	757	217	987198	588597	398601
<i>gliwicki.....</i>	463	386	77	380004	294027	85977
<i>katowicki.....</i>	566	362	204	409325	280793	128532
<i>rybnicki.....</i>	1202	992	210	973161	763006	210155
<i>sosnowiecki.....</i>	931	705	226	764030	548446	215584
<i>tyski</i>	983	845	138	815244	621394	193850

**TABL. 3 (12). BUDYNKI ODDANE DO UŻYTKOWANIA WEDŁUG REGIONÓW, WOJEWÓDZTW
I PODREGIONÓW (dok.)**
BUILDINGS COMPLETED BY REGIONS, VOIVODSHIPS AND SUBREGIONS (cont.)

WYSZCZEGÓLNIENIE SPECIFICATION o — ogółem <i>total</i> m — miasta <i>urban areas</i> w — wieś <i>rural areas</i>	Budynki <i>Buildings</i>			Kubatura budynków w m ³ <i>Cubic volume in m³</i>		
	ogółem <i>total</i>	mieszkalne <i>residential</i>	niemieszkalne <i>non-residential</i>	ogółem <i>total</i>	mieszkalne <i>residential</i>	niemieszkalne <i>non-residential</i>
ŚWIĘTOKRZYSKIE..... o	2732	2117	615	2433806	1488316	945490
m	713	497	216	712323	408755	303568
w	2019	1620	399	1721483	1079561	641922
Podregiony <i>Subregions:</i>						
<i>kielecki</i>	1522	1228	294	1327866	891215	436651
<i>sandomiersko-jędrzejowski</i>	1210	889	321	1105940	597101	508839
WARMIŃSKO-MAZURSKIE..... o	2876	2129	747	3513412	1543944	1969468
m	617	415	202	1401017	422779	978238
w	2259	1714	545	2112395	1121165	991230
Podregiony <i>Subregions:</i>						
<i>elbląski.....</i>	1008	737	271	1155993	561117	594876
<i>elcki.....</i>	544	366	178	728210	296480	431730
<i>olsztyński.....</i>	1324	1026	298	1629209	686347	942862
WIELKOPOLSKIE..... o	9651	7172	2479	10057396	4634051	5423345
m	2591	1908	683	1999469	1382695	616774
w	7060	5264	1796	8057927	3251356	4806571
Podregiony <i>Subregions:</i>						
<i>kaliski</i>	1889	1212	677	3184485	817613	2366872
<i>koniński.....</i>	2032	1573	459	1465806	913739	552067
<i>leszczyński.....</i>	1746	1194	552	1898888	741805	1157083
<i>pilski.....</i>	975	667	308	1122041	415269	706772
<i>poznański.....</i>	2653	2230	423	2031727	1498980	532747
<i>m. Poznań.....</i>	356	296	60	354449	246645	107804
ZACHODNIOPOMORSKIE o	3338	2470	868	2578846	1854338	724508
m	1216	920	296	1123224	829399	293825
w	2122	1550	572	1455622	1024939	430683
Podregiony <i>Subregions:</i>						
<i>koszaliński.....</i>	1549	1079	470	1166878	829569	337309
<i>stargardzki</i>	712	508	204	486697	325500	161197
<i>szczeciński</i>	851	691	160	696461	510016	186445
<i>m. Szczecin.....</i>	226	192	34	228810	189253	39557

TABL. 4 (13). BUDYNKI MIESZKALNE NOWE^a ODDANE DO UŻYTKOWANIA WEDŁUG WOJEWÓDZTW
NEW RESIDENTIAL BUILDINGS^a COMPLETED BY VOIVODSHIPS

WYSZCZEGÓLNIENIE SPECIFICATION	Budynki Buildings		Mieszkania Dwellings	Izby Rooms	Powierzchnia użytkowa mieszkań w m ² Useful floor area of dwellings in m ²		
	liczba number	kubatura w m ³ cubic volume in m ³			ogółem total	przeciętna 1 mieszkania average per dwelling	
OGÓŁEM TOTAL							
P O L S K A.....	a	71199	67875695	137407	576121	13967647	101,7
P O L A N D	b	67062	46107365	67062	381863	9941098	148,2
	c	2216	1902676	4432	18808	443306	100,0
	d	1921	19865654	65913	175450	3583243	54,4
Dolnośląskie.....	a	5658	5541289	13601	51497	1222885	89,9
	b	5136	3292955	5136	28171	750250	146,1
	c	278	202219	556	2348	49238	88,6
	d	244	2046115	7909	20978	423397	53,5
Kujawsko-pomorskie.....	a	3561	2822028	6074	26546	611030	100,6
	b	3450	2147172	3450	19278	471665	136,7
	c	26	23146	52	226	5488	105,5
	d	85	651710	2572	7042	133877	52,1
Lubelskie.....	a	3621	3055800	5379	25989	600461	111,6
	b	3522	2424306	3522	20184	492502	139,8
	c	50	60108	100	538	13195	131,9
	d	49	571386	1757	5267	94764	53,9
Lubuskie.....	a	1586	1468111	3045	12663	288790	94,8
	b	1522	991959	1522	8343	205627	135,1
	c	15	13198	30	142	2910	97,0
	d	49	462954	1493	4178	80253	53,8
Łódzkie.....	a	4348	3622724	6262	29078	749496	119,7
	b	4229	2971102	4229	23345	626871	148,2
	c	51	56485	102	450	12451	122,1
	d	68	595137	1931	5283	110174	57,1
Małopolskie.....	a	7787	7542250	14998	63504	1539503	102,6
	b	7361	5319803	7361	43864	1124438	152,8
	c	218	190033	436	1835	44510	102,1
	d	208	2032414	7201	17805	370555	51,5
Mazowieckie.....	a	10828	14487875	29415	110314	2705455	92,0
	b	10000	7397347	10000	57500	1561544	156,2
	c	467	446426	934	4085	96526	103,3
	d	361	6644102	18481	48729	1047385	56,7

^a Bez tych części budynków mieszkalnych, które zostały oddane do użytkowania jako część druga i dalsze, bez domów letnich i domków wypoczynkowych oraz rezydencji wiejskich nieprzystosowanych do stałego zamieszkania oraz bez budynków zbiorowego zamieszkania — patrz Uwagi metodyczne.

^a Excluding these parts of residential buildings completed in stages which have been completed as other than first part of a building, summer houses, holiday cottages, rural residences not adapted for permanent residence and residences for communities — see Methodological notes.

TABL. 4 (13). BUDYNKI MIESZKALNE NOWE^a ODDANE DO UŻYTKOWANIA WEDŁUG WOJEWÓDZTW (cd.)
NEW RESIDENTIAL BUILDINGS ^a COMPLETED BY VOIVODSHIPS (cont.)

WYSZCZEGÓLNIENIE <i>SPECIFICATION</i>	Budynki <i>Buildings</i>		Mieszkania <i>Dwellings</i>	Izby <i>Rooms</i>	Powierzchnia użytkowa mieszkań w m ² <i>Useful floor area of dwellings in m²</i>		
	liczba <i>number</i>	kubatura w m ³ <i>cubic volume in m³</i>			ogółem <i>total</i>	przeciętna 1 mieszkania <i>average per dwelling</i>	
a — ogółem <i>total</i>							
b — jednomieszkaniowe <i>one-dwelling buildings</i>							
c — o dwóch mieszkaniach <i>two-dwelling buildings</i>							
d — wielomieszkaniowe <i>multi-dwelling buildings</i>							
Opolskie.....	a	1299	1103540	1892	9326	238758	126,2
	b	1259	913943	1259	7224	200224	159,0
	c	16	12298	32	139	3101	96,9
	d	24	177299	601	1963	35433	59,0
Podkarpackie.....	a	4709	3459178	6303	31999	740222	117,4
	b	4610	2976190	4610	27048	648089	140,6
	c	43	24598	86	316	5262	61,2
	d	56	458390	1607	4635	86871	54,1
Podlaskie.....	a	2184	2211511	3984	17751	431048	108,2
	b	2122	1639326	2122	12513	334854	157,8
	c	17	16003	34	135	3322	97,7
	d	45	556182	1828	5103	92872	50,8
Pomorskie.....	a	4482	4871220	10606	40215	998941	94,2
	b	4102	2868503	4102	22887	627728	153,0
	c	168	149105	336	1446	35669	106,2
	d	212	1853612	6168	15882	335544	54,4
Śląskie.....	a	6645	5392227	9233	44570	1134709	122,9
	b	6387	4488594	6387	36228	953019	149,2
	c	129	119564	258	1160	28600	110,9
	d	129	784069	2588	7182	153090	59,2
Świętokrzyskie.....	a	2145	1784507	3479	15958	356532	102,5
	b	2093	1390251	2093	11985	282775	135,1
	c	21	10839	42	124	2886	68,7
	d	31	383417	1344	3849	70871	52,7
Warmińsko-mazurskie.....	a	1973	2001802	4153	16975	398106	95,9
	b	1873	1315248	1873	10596	272441	145,5
	c	26	28731	52	234	5996	115,3
	d	74	657823	2228	6145	119669	53,7
Wielkopolskie.....	a	7859	6108119	13897	59661	1456142	104,8
	b	7052	4351964	7052	39573	1043195	147,9
	c	609	474811	1218	4914	117594	96,5
	d	198	1281344	5627	15174	295353	52,5
Zachodniopomorskie.....	a	2514	2403514	5086	20075	495569	97,4
	b	2344	1618702	2344	13124	345876	147,6
	c	82	75112	164	716	16558	101,0
	d	88	709700	2578	6235	133135	51,6

a Bez tych części budynków mieszkalnych, które zostały oddane do użytkowania jako część druga i dalsze, bez domów letnich i domków wypoczynkowych oraz rezydencji wiejskich nieprzystosowanych do stałego zamieszkania oraz bez budynków zbiorowego zamieszkania — patrz Uwagi metodyczne.

a Excluding these parts of residential buildings completed in stages which have been completed as other than first part of a building, summer houses, holiday cottages, rural residences not adapted for permanent residence and residences for communities — see Methodological notes.

TABL. 4 (13). BUDYNKI MIESZKALNE NOWE^a ODDANE DO UŻYTKOWANIA WEDŁUG WOJEWÓDZTW (cd.)NEW RESIDENTIAL BUILDINGS ^a COMPLETED BY VOIVODSHIPS (cont.)

WYSZCZEGÓLNIENIE <i>SPECIFICATION</i>	Budynki <i>Buildings</i>		Mieszkania <i>Dwellings</i>	Izby <i>Rooms</i>	Powierzchnia użytkowa mieszkań w m ² <i>Useful floor area of dwellings in m²</i>		
	liczba <i>number</i>	kubatura w m ³ <i>cubic volume in m³</i>			ogółem <i>total</i>	przeciętna 1 mieszkania <i>average per dwelling</i>	
a — ogółem <i>total</i>							
b — jednomieszkaniowe <i>one-dwelling buildings</i>							
c — o dwóch mieszkaniach <i>two-dwelling buildings</i>							
d — wielomieszkaniowe <i>multi-dwelling buildings</i>							
w tym BUDOWNICTWO INDYWIDUALNE <i>of which PRIVATE CONSTRUCTION</i>							
P O L S K A.....	a	65614	47434387	72895	395398	10174932	139,6
P O L A N D	b	64246	44502071	64246	367595	9575821	149,0
	c	1006	977347	2012	9186	223767	111,2
	d	362	1954969	6637	18617	375344	56,6
Dolnośląskie.....	a	4692	3289202	5491	28308	746089	135,9
	b	4584	3051581	4584	25652	691156	150,8
	c	72	60714	144	617	14843	103,1
	d	36	176907	763	2039	40090	52,5
Kujawsko-pomorskie.....	a	3426	2189426	3642	19727	480140	131,8
	b	3389	2114477	3389	18985	464599	137,1
	c	23	20746	46	198	4976	108,2
	d	14	54203	207	544	10565	51,0
Lubelskie.....	a	3556	2605215	4033	21883	524542	130,1
	b	3501	2408289	3501	20070	489740	139,9
	c	40	49242	80	438	10534	131,7
	d	15	147684	452	1375	24268	53,7
Lubuskie.....	a	1480	997260	1566	8370	206218	131,7
	b	1456	958265	1456	8025	198942	136,6
	c	15	13198	30	142	2910	97,0
	d	9	25797	80	203	4366	54,6
Łódzkie.....	a	4177	3073376	4596	24279	646791	140,7
	b	4142	2918283	4142	22888	615701	148,6
	c	14	19703	28	127	4476	159,9
	d	21	135390	426	1264	26614	62,5
Małopolskie.....	a	7269	5515988	8062	45526	1156988	143,5
	b	7125	5188087	7125	42569	1094953	153,7
	c	110	114614	220	974	24658	112,1
	d	34	213287	717	1983	37377	52,1
Mazowieckie.....	a	9779	7603549	10842	59462	1588164	146,5
	b	9550	7074260	9550	55068	1491607	156,2
	c	193	201878	386	1819	44102	114,3
	d	36	327411	906	2575	52455	57,9

^a Bez tych części budynków mieszkalnych, które zostały oddane do użytkowania jako część druga i dalsze, bez domów letnich i domków wypoczynkowych oraz rezydencji wiejskich nieprzystosowanych do stałego zamieszkania oraz bez budynków zbiorowego zamieszkania — patrz Uwagi metodyczne.

^a Excluding these parts of residential buildings completed in stages which have been completed as other than first part of a building, summer houses, holiday cottages, rural residences not adapted for permanent residence and residences for communities — see Methodological notes.

TABL. 4 (13). BUDYNKI MIESZKALNE NOWE^a ODDANE DO UŻYTKOWANIA WEDŁUG WOJEWÓDZTW (dok.)NEW RESIDENTIAL BUILDINGS^a COMPLETED BY VOIVODSHIPS (cont.)

WYSZCZEGÓLNIENIE SPECIFICATION	Budynki Buildings		Mieszkania Dwellings	Izby Rooms	Powierzchnia użytkowa mieszkań w m ² Useful floor area of dwellings in m ²		
	liczba number	kubatura w m ³ cubic volume in m ³			ogółem total	przeciętna 1 mieszkania average per dwelling	
a — ogółem total							
b — jednomieszkaniowe one-dwelling buildings							
c — o dwóch mieszkaniach two-dwelling buildings							
d — wielomieszkaniowe multi-dwelling buildings							
Opolskie.....	a	1259	944719	1376	7568	207048	150,5
	b	1241	906999	1241	7141	198118	159,6
	c	8	7964	16	73	1819	113,7
	d	10	29756	119	354	7111	59,8
Podkarpackie.....	a	4591	3036575	4907	27723	660819	134,7
	b	4565	2948014	4565	26780	642828	140,8
	c	19	11793	38	128	2223	58,5
	d	7	76768	304	815	15768	51,9
Podlaskie.....	a	2012	1591583	2075	12063	324167	156,2
	b	2004	1565827	2004	11856	319226	159,3
	c	5	7571	10	55	1507	150,7
	d	3	18185	61	152	3434	56,3
Pomorskie.....	a	3972	2991947	4654	24101	650787	139,8
	b	3812	2692122	3812	21458	589129	154,5
	c	117	114652	234	1083	26941	115,1
	d	43	185173	608	1560	34717	57,1
Śląskie.....	a	6175	4461706	6464	36098	944075	146,1
	b	6071	4306714	6071	34568	911028	150,1
	c	70	64628	140	654	15041	107,4
	d	34	90364	253	876	18006	71,2
Świętokrzyskie.....	a	2102	1461553	2331	12830	297399	127,6
	b	2082	1385002	2082	11938	281725	135,3
	c	11	6949	22	84	1656	75,3
	d	9	69602	227	808	14018	61,8
Warmińsko-mazurskie.....	a	1890	1428616	2225	11624	293021	131,7
	b	1858	1306353	1858	10515	270415	145,5
	c	18	19511	36	168	4058	112,7
	d	14	102752	331	941	18548	56,0
Wielkopolskie.....	a	6962	4495472	7756	41557	1076884	138,8
	b	6676	4140995	6676	37734	989427	148,2
	c	236	209102	472	2131	51709	109,6
	d	50	145375	608	1692	35748	58,8
Zachodniopomorskie.....	a	2272	1748200	2875	14279	371800	129,3
	b	2190	1536803	2190	12348	327227	149,4
	c	55	55082	110	495	12314	111,9
	d	27	156315	575	1436	32259	56,1

^a Bez tych części budynków mieszkalnych, które zostały oddane do użytkowania jako część druga i dalsze, bez domów letnich i domków wypoczynkowych oraz rezydencji wiejskich nieprzystosowanych do stałego zamieszkania oraz bez budynków zbiorowego zamieszkania — patrz Uwagi metodyczne.

^a Excluding these parts of residential buildings completed in stages which have been completed as other than first part of a building, summer houses, holiday cottages, rural residences not adapted for permanent residence and residences for communities — see Methodological notes.

TABL. 5 (14). BUDYNKI MIESZKALNE NOWE^a ODDANE DO UŻYTKOWANIA WEDŁUG LICZBY MIESZKAŃ (BEZ BUDOWNICTWA INDYWIDUALNEGO)
NEW RESIDENTIAL BUILDINGS^a COMPLETED BY NUMBER OF DWELLINGS
(EXCLUDING PRIVATE CONSTRUCTION)

WYSZCZEGÓLNIENIE SPECIFICATION	Budynki Buildings		Mieszkania Dwellings	Izby Rooms	Powierzchnia użytkowa mieszkań w m ² Useful floor area of dwellings in m ²	
	liczba number	kubatura w m ³ cubic volume in m ³			ogółem total	przeciętna 1 mieszkania average per dwelling
OGÓŁEM.....	5585	20441308	64512	180723	3792715	58,8
TOTAL						
budynki o liczbie mieszkań: buildings with specified number of dwellings						
1.....	2816	1605294	2816	14268	365277	129,7
2.....	1210	925329	2420	9622	219539	90,7
3.....	7	8934	21	78	1899	90,4
4.....	86	129264	344	1220	26644	77,5
5 — 10.....	214	513833	1605	4805	99588	62,0
11 — 20.....	332	1444847	5154	14515	290026	56,3
21 — 30.....	266	1964789	6816	18854	383731	56,3
31 — 40.....	216	2174491	7709	21181	414432	53,8
41 i więcej..... and more	438	11674527	37627	96180	1991579	52,9
Miasta.....	3487	18652880	59446	163004	3392082	57,1
<i>Urban areas</i>						
budynki o liczbie mieszkań: buildings with specified number of dwellings						
1.....	1415	841403	1415	7355	190124	134,4
2.....	680	550735	1360	5621	128807	94,7
3.....	5	7907	15	61	1644	109,6
4.....	44	83008	176	659	15614	88,7
5 — 10.....	174	435967	1325	4015	84224	63,6
11 — 20.....	297	1320717	4668	13212	264236	56,6
21 — 30.....	239	1794198	6124	16887	347747	56,8
31 — 40.....	205	2076199	7345	20255	395328	53,8
41 i więcej..... and more	428	11542746	37018	94939	1964358	53,1
Wieś.....	2098	1788428	5066	17719	400633	79,1
<i>Rural areas</i>						
budynki o liczbie mieszkań: buildings with specified number of dwellings						
1.....	1401	763891	1401	6913	175153	125,0
2.....	530	374594	1060	4001	90732	85,6
3.....	2	1027	6	17	255	42,5
4.....	42	46256	168	561	11030	65,7
5 — 10.....	40	77866	280	790	15364	54,9
11 — 20.....	35	124130	486	1303	25790	53,1
21 — 30.....	27	170591	692	1967	35984	52,0
31 — 40.....	11	98292	364	926	19104	52,5
41 i więcej..... and more	10	131781	609	1241	27221	44,7

^a Bez tych części budynków mieszkalnych, które zostały oddane do użytkowania jako część druga i dalsze, bez domów letnich i domków wypoczynkowych oraz rezydencji wiejskich nieprzystosowanych do stałego zamieszkania oraz bez budynków zbiorowego zamieszkania — patrz Uwagi metodyczne.

^a Excluding these parts of residential buildings completed in stages which have been completed as other than first part of a building, summer houses, holiday cottages, rural residences not adapted for permanent residence and residences for communities — see Methodological notes.

TABL. 5 (14). BUDYNKI MIESZKALNE NOWE^a ODDANE DO UŻYTKOWANIA WEDŁUG LICZBY MIESZKAŃ (BEZ BUDOWNICTWA INDYWIDUALNEGO) (cd.)

*NEW RESIDENTIAL BUILDINGS^a COMPLETED BY NUMBER OF DWELLINGS
(EXCLUDING PRIVATE CONSTRUCTION) (cont.)*

WYSZCZEGÓLNIENIE SPECIFICATION	Budynki Buildings		Mieszkania Dwellings	Izby Rooms	Powierzchnia użytkowa mieszkań w m ² Useful floor area of dwellings in m ²	
	liczba number	kubatura w m ³ cubic volume in m ³			ogółem total	przeciętna 1 mieszkania average per dwelling
BUDOWNICTWO: <i>Construction</i>						
Przeznaczone na sprzedaż lub wynajem.....	5234	18260894	56931	159635	3393790	59,6
<i>For sale or rent</i>						
budynki o liczbie mieszkań: <i>buildings with specified number of dwellings</i>						
1.....	2731	1546734	2731	13888	354372	129,8
2.....	1200	917775	2400	9560	218004	90,8
3.....	6	8624	18	72	1824	101,3
4.....	66	108048	264	964	23150	87,7
5 — 10.....	200	486525	1497	4528	94420	63,1
11 — 20.....	266	1163732	4069	11322	234986	57,8
21 — 30.....	205	1587166	5220	14613	305081	58,4
31 — 40.....	164	1651424	5841	15915	319192	54,6
41 i więcej..... <i>and more</i>	396	10790866	34891	88773	1842761	52,8
Spółdzielni mieszkaniowych.....	153	1181665	3479	9920	198488	57,1
<i>Cooperative</i>						
budynki o liczbie mieszkań: <i>buildings with specified number of dwellings</i>						
1.....	58	41597	58	242	7594	130,9
2.....	8	7093	16	52	1394	87,1
5 — 10.....	1	2328	10	28	475	47,5
11 — 20.....	25	137034	429	1434	23961	55,9
21 — 30.....	15	123834	397	1052	22190	55,9
31 — 40.....	18	193157	645	1880	33559	52,0
41 i więcej..... <i>and more</i>	28	676622	1924	5232	109315	56,8

^a Bez tych części budynków mieszkalnych, które zostały oddane do użytkowania jako część druga i dalsze, bez domów letnich i domków wypoczynkowych oraz rezydencji wiejskich nieprzystosowanych do stałego zamieszkania oraz bez budynków zbiorowego zamieszkania — patrz Uwagi metodyczne.

^a Excluding these parts of residential buildings completed in stages which have been completed as other than first part of a

TABL. 5 (14). BUDYNKI MIESZKALNE NOWE^a ODDANE DO UŻYTKOWANIA WEDŁUG LICZBY MIESZKAŃ (BEZ BUDOWNICTWA INDYWIDUALNEGO) (dok.)
NEW RESIDENTIAL BUILDINGS^a COMPLETED BY NUMBER OF DWELLINGS
(EXCLUDING PRIVATE CONSTRUCTION) (cont.)

WYSZCZEGÓLNIENIE SPECIFICATION	Budynki Buildings		Mieszkania Dwellings	Izby Rooms	Powierzchnia użytkowa mieszkań w m ² Useful floor area of dwellings in m ²	
	liczba number	kubatura w m ³ cubic volume in m ³			ogółem total	przeciętna 1 mieszkania average per dwelling
Spoleczne czynszowe..... <i>Public building society</i>	55	377580	1612	4698	81950	50,8
budynki o liczbie mieszkań: <i>buildings with specified number of dwellings</i>						
4.....	2	8890	8	36	1048	131,0
5 — 10.....	3	11778	26	78	1860	71,5
11 — 20.....	5	20813	95	327	5317	56,0
21 — 30.....	30	168753	808	2335	40340	49,9
31 — 40.....	10	89594	358	1018	17651	49,3
41 i więcej..... <i>and more</i>	5	77752	317	904	15734	49,6
Komunalne..... <i>Municipal (gmina)</i>	98	425686	1912	4466	83119	43,5
budynki o liczbie mieszkań: <i>buildings with specified number of dwellings</i>						
1.....	2	88	2	4	30	15,0
2.....	2	461	4	10	141	35,3
3.....	1	310	3	6	75	25,0
4.....	18	12326	72	220	2446	34,0
5 — 10.....	9	12153	64	150	2453	38,3
11 — 20.....	29	92407	459	1109	19794	43,1
21 — 30.....	15	77968	366	754	14461	39,5
31 — 40.....	14	113757	488	1079	22204	45,5
41 i więcej..... <i>and more</i>	8	116216	454	1134	21515	47,4
Zakładów pracy..... <i>Company</i>	45	195483	578	2004	35368	61,2
budynki o liczbie mieszkań: <i>buildings with specified number of dwellings</i>						
1.....	25	16875	25	134	3281	131,2
5 — 10.....	1	1049	8	21	380	47,5
11 — 20.....	7	30861	102	323	5968	58,5
21 — 30.....	1	7068	25	100	1659	66,4
31 — 40.....	10	126559	377	1289	21826	57,9
41 i więcej..... <i>and more</i>	1	13071	41	137	2254	55,0

^a Bez tych części budynków mieszkalnych, które zostały oddane do użytkowania jako część druga i dalsze, bez domów letnich i domków wypoczynkowych oraz rezydencji wiejskich nieprzystosowanych do stałego zamieszkania oraz bez budynków zbiorowego zamieszkania — patrz Uwagi metodyczne.

^a Excluding these parts of residential buildings completed in stages which have been completed as other than first part of a building, summer houses, holiday cottages, rural residences not adapted for permanent residence and residences for communities — see Methodological notes.

TABL. 6 (15). BUDYNKI MIESZKALNE NOWE^a ODDANE DO UŻYTKOWANIA W BUDOWNICTWIE INDYWIDUALNYM WEDŁUG LICZBY MIESZKAŃ
NEW RESIDENTIAL BUILDINGS^a COMPLETED IN THE PRIVATE CONSTRUCTION BY NUMBER OF DWELLINGS

WYSZCZEGÓLNIENIE <i>SPECIFICATION</i>	Ogółem <i>Total</i>	Budynki o liczbie mieszkań: <i>Buildings with specified number of dwellings</i>						
		1	2	3	4	5	6	7
Liczba budynków <i>Number of buildings</i>								
ogółem total.....	65614	64246	1006	23	42	17	29	8
miasta urban areas.....	19787	18886	581	18	34	17	26	8
wieś rural areas.....	45827	45360	425	5	8	—	3	—
Kubatura budynków w m³ <i>Cubic volume in m³</i>								
ogółem total.....	47434387	44502071	977347	23944	63020	31409	52293	19709
miasta urban areas.....	16154986	13737458	566640	18504	52124	31409	48563	19709
wieś rural areas.....	31279401	30764613	410707	5440	10896	—	3730	—
Mieszkania <i>Dwellings</i>								
ogółem total.....	72895	64246	2012	69	168	85	174	56
miasta urban areas.....	26254	18886	1162	54	136	85	156	56
wieś rural areas.....	46641	45360	850	15	32	—	18	—
Izby <i>Rooms</i>								
ogółem total.....	395398	367595	9186	204	563	281	621	172
miasta urban areas.....	132028	109331	5168	159	431	281	561	172
wieś rural areas.....	263370	258264	4018	45	132	—	60	—
Powierzchnia użytkowa mieszkań w m² <i>Useful floor area of dwellings in m²</i>								
ogółem total.....	10174932	9575821	223767	4673	14495	7115	11424	3720
miasta urban areas.....	3448179	2968927	127867	3616	11501	7115	10561	3720
wieś rural areas.....	6726753	6606894	95900	1057	2994	—	863	—
Przeciętna powierzchnia użytkowa 1 mieszkania w m² <i>Average useful floor area per dwelling in m²</i>								
ogółem total.....	139,6	149,0	111,2	67,7	86,3	83,7	65,7	66,4
miasta urban areas.....	131,3	157,2	110,0	67,0	84,6	83,7	67,7	66,4
wieś rural areas.....	144,2	145,7	112,8	70,5	93,6	—	47,9	—

^a Bez tych części budynków mieszkalnych, które zostały oddane do użytkowania jako część druga i dalsze, bez domów letnich i domków wypoczynkowych oraz rezydencji wiejskich nieprzystosowanych do stałego zamieszkania oraz bez budynków zbiorowego zamieszkania - patrz Uwagi metodyczne.

^a Excluding these parts of residential buildings completed in stages which have been completed as other than first part of a building, summer houses, holiday cottages, rural residences not adapted for permanent residence and residences for communities - see Methodological notes.

TABL. 6 (15). BUDYNKI MIESZKALNE NOWE^a ODDANE DO UŻYTKOWANIA W BUDOWNICTWIE INDYWIDUALNYM WEDŁUG LICZBY MIESZKAŃ (dok.)
INDYWIDUALNYM WEDŁUG LICZBY MIESZKAŃ
NEW RESIDENTIAL BUILDINGS^a COMPLETED IN THE PRIVATE CONSTRUCTION (cont.)

WYSZCZEGÓLNIENIE SPECIFICATION	Budynki o liczbie mieszkań: Buildings with specified number of dwellings						
	8	9	10	11-20	21-30	31-40	41 i więcej and more
Liczba budynków <i>Number of buildings</i>							
ogółem total.....	25	14	14	78	48	29	35
miasta urban areas.....	19	12	11	67	46	27	35
wieś rural areas.....	6	2	3	11	2	2	—
Kubatura budynków w m³ <i>Cubic volume in m³</i>							
ogółem total.....	54972	37668	44556	320716	360286	285977	660419
miasta urban areas.....	44838	31760	36703	285947	349422	271490	660419
wieś rural areas.....	10134	5908	7853	34769	10864	14487	—
Mieszkania <i>Dwellings</i>							
ogółem total.....	200	126	140	1121	1216	1037	2245
miasta urban areas.....	152	108	110	967	1173	964	2245
wieś rural areas.....	48	18	30	154	43	73	—
Izby <i>Rooms</i>							
ogółem total.....	566	325	349	2987	3598	2788	6163
miasta urban areas.....	450	273	286	2614	3495	2644	6163
wieś rural areas.....	116	52	63	373	103	144	—
Powierzchnia użytkowa mieszkań w m² <i>Useful floor area of dwellings in m²</i>							
ogółem total.....	12243	7024	7851	62907	67648	54187	122057
miasta urban areas.....	9849	5895	6279	55249	64989	50554	122057
wieś rural areas.....	2394	1129	1572	7658	2659	3633	—
Przeciętna powierzchnia użytkowa 1 mieszkania w m² <i>Average useful floor area per dwelling in m²</i>							
ogółem total.....	61,2	55,7	56,1	56,1	55,6	52,3	54,4
miasta urban areas.....	64,8	54,6	57,1	57,1	55,4	52,4	54,4
wieś rural areas.....	49,9	62,7	52,4	49,7	61,8	49,8	—

^a Bez tych części budynków mieszkalnych, które zostały oddane do użytkowania jako część druga i dalsze, bez domów letnich i domków wypoczynkowych oraz rezydencji wiejskich nieprzystosowanych do stałego zamieszkania oraz bez budynków zbiorowego zamieszkania - patrz Uwagi metodyczne.

^a Excluding these parts of residential buildings completed in stages which have been completed as other than first part of a building, summer houses, holiday cottages, rural residences not adapted for permanent residence and residences for communities - see Methodological notes.

TABL. 7 (16). BUDYNKI MIESZKALNE NOWE^a ODDANE DO UŻYTKOWANIA WEDŁUG LICZBY IZB (BEZ BUDOWNICTWA INDYWIDUALNEGO)
NEW RESIDENTIAL BUILDINGS^a COMPLETED BY NUMBER OF ROOMS
(EXCLUDING PRIVATE CONSTRUCTION)

WYSZCZEGÓLNIENIE <i>SPECIFICATION</i>	Budynki <i>Buildings</i>		Mieszkania <i>Dwellings</i>	Izby <i>Rooms</i>	Powierzchnia użytkowa mieszkań w m ² <i>Useful floor area of dwellings in m²</i>	
	liczba <i>number</i>	kubatura w m ³ <i>cubic volume in m³</i>			ogółem <i>total</i>	przeciętna 1 mieszkania <i>average per dwelling</i>
OGÓŁEM..... TOTAL	5585	20441308	64512	180723	3792715	58,8
budynki o liczbie izb: <i>buildings with specified number of rooms</i>						
1 — 6.....	2932	1615092	3340	14336	372641	111,6
7 — 9.....	809	613626	1356	6238	141039	104,0
10 — 29.....	604	968724	2798	9465	204011	72,9
30 — 49.....	229	925544	3329	8825	184063	55,3
50 — 74.....	293	1897616	6921	18222	375465	54,3
75 — 99.....	186	1724734	5937	15843	326342	55,0
100 — 149.....	236	2986726	10459	29061	563972	53,9
150 — 199.....	117	2104573	7533	19859	395486	52,5
200 i więcej..... <i>and more</i>	179	7604673	22839	58874	1229696	53,8
Miasta <i>Urban areas</i>	3487	18652880	59446	163004	3392082	57,1
budynki o liczbie izb: <i>buildings with specified number of rooms</i>						
1 — 6.....	1476	847984	1673	7397	194217	116,1
7 — 9.....	412	314470	709	3225	71951	101,5
10 — 29.....	438	759009	2147	7042	156700	73,0
30 — 49.....	202	835814	2960	7851	165013	55,7
50 — 74.....	269	1750736	6268	16758	344297	54,9
75 — 99.....	167	1581200	5391	14277	297863	55,3
100 — 149.....	230	2915440	10160	28368	549424	54,1
150 — 199.....	116	2093160	7485	19699	392536	52,4
200 i więcej..... <i>and more</i>	177	7555067	22653	58387	1220081	53,9
Wieś <i>Rural areas</i>	2098	1788428	5066	17719	400633	79,1
budynki o liczbie izb: <i>buildings with specified number of rooms</i>						
1 — 6.....	1456	767108	1667	6939	178424	107,0
7 — 9.....	397	299156	647	3013	69088	106,8
10 — 29.....	166	209715	651	2423	47311	72,7
30 — 49.....	27	89730	369	974	19050	51,6
50 — 74.....	24	146880	653	1464	31168	47,7
75 — 99.....	19	143534	546	1566	28479	52,2
100 — 149.....	6	71286	299	693	14548	48,7
150 — 199.....	1	11413	48	160	2950	61,5
200 i więcej..... <i>and more</i>	2	49606	186	487	9615	51,7

^a Bez tych części budynków mieszkalnych, które zostały oddane do użytkowania jako część druga i dalsze, bez domów letnich i domków wypoczynkowych oraz rezydencji wiejskich nieprzystosowanych do stałego zamieszkania oraz bez budynków zbiorowego zamieszkania — patrz Uwagi metodyczne.

^a Excluding these parts of residential buildings completed in stages which have been completed as other than first part of a building, summer houses, holiday cottages, rural residences not adapted for permanent residence and residences for communities — see Methodological notes.

TABL. 7 (16). BUDYNKI MIESZKALNE NOWE^a ODDANE DO UŻYTKOWANIA WEDŁUG LICZBY IZB (BEZ BUDOWNICTWA INDYWIDUALNEGO) (cd.)

NEW RESIDENTIAL BUILDINGS^a COMPLETED BY NUMBER OF ROOMS

(EXCLUDING PRIVATE CONSTRUCTION) (cont.)

WYSZCZEGÓLNIENIE <i>SPECIFICATION</i>	Budynki <i>Buildings</i>		Mieszkania <i>Dwellings</i>	Izby <i>Rooms</i>	Powierzchnia użytkowa mieszkań w m ² <i>Useful floor area of dwellings in m²</i>	
	liczba <i>number</i>	kubatura w m ³ <i>cubic volume in m³</i>			ogółem <i>total</i>	przeciętna 1 mieszkania <i>average per dwelling</i>
BUDOWNICTWO <i>Construction</i>						
Przeznaczone na sprzedaż lub wynajem..... <i>For sale or rent</i>	5234	18260894	56931	159635	3393790	59,6
budynki o liczbie izb: <i>buildings with specified number of rooms</i>						
1 — 6.....	2840	1551480	3231	13923	360726	111,6
7 — 9.....	800	606250	1332	6170	139514	104,7
10 — 29	565	897716	2434	8742	189965	78,0
30 — 49	197	819548	2841	7587	161230	56,8
50 — 74	223	1457633	5284	13748	291757	55,2
75 — 99.....	146	1417808	4665	12448	266386	57,1
100 — 149.....	193	2491786	8714	23745	468546	53,8
150 — 199	102	1839418	6653	17378	346582	52,1
200 i więcej..... <i>and more</i>	168	7179255	21777	55894	1169084	53,7
Spółdzielni mieszkaniowych..... <i>Cooperative</i>	153	1181665	3479	9920	198488	57,1
budynki o liczbie izb: <i>buildings with specified number of rooms</i>						
1 — 6.....	64	46872	70	278	8621	123,2
7 — 9.....	2	1818	4	16	367	91,8
10 — 29	1	2328	10	28	475	47,5
30 — 49	4	16545	52	152	2914	56,0
50 — 74	31	212130	643	1923	36025	56,0
75 — 99.....	15	134028	491	1279	24341	49,6
100 — 149.....	18	208537	753	2193	40903	54,3
150 — 199	8	158405	490	1367	29016	59,2
200 i więcej..... <i>and more</i>	10	401002	966	2684	55826	57,8

^a Bez tych części budynków mieszkalnych, które zostały oddane do użytkowania jako część druga i dalsze, bez domów letnich i domków wypoczynkowych oraz rezydencji wiejskich nieprzystosowanych do stałego zamieszkania oraz bez budynków zbiorowego zamieszkania — patrz Uwagi metodyczne.

^a Excluding these parts of residential buildings completed in stages which have been completed as other than first part of a building, summer houses, holiday cottages, rural residences not adapted for permanent residence and residences for communities — see Methodological notes.

TABL. 7 (16). BUDYNKI MIESZKALNE NOWE^a ODDANE DO UŻYTKOWANIA WEDŁUG LICZBY IZB (BEZ BUDOWNICTWA INDYWIDUALNEGO) (dok.)
NEW RESIDENTIAL BUILDINGS^a COMPLETED BY NUMBER OF ROOMS
(EXCLUDING PRIVATE CONSTRUCTION) (cont.)

WYSZCZEGÓLNIENIE <i>SPECIFICATION</i>	Budynki <i>Buildings</i>		Mieszkania <i>Dwellings</i>	Izby <i>Rooms</i>	Powierzchnia użytkowa mieszkań w m ² <i>Useful floor area of dwellings in m²</i>	
	liczba <i>number</i>	kubatura w m ³ <i>cubic volume in m³</i>			ogółem <i>total</i>	przeciętna 1 mieszkania <i>average per dwelling</i>
Spoleczne czynszowe..... <i>Public building society</i>	55	377580	1612	4698	81950	50,8
budynki o liczbie izb: <i>buildings with specified number of rooms</i>						
10 — 29	4	17058	24	84	2299	95,8
30 — 49	3	12792	56	116	2632	47,0
50 — 74	21	114537	538	1450	26657	49,5
75 — 99	15	88441	439	1285	21161	48,2
100 — 149	9	89134	337	1145	18078	53,6
150 — 199	2	31202	122	322	6337	51,9
200 i więcej..... <i>and more</i>	1	24416	96	296	4786	49,9
Komunalne..... <i>Municipal</i>	98	425686	1912	4466	83119	43,5
budynki o liczbie izb: <i>buildings with specified number of rooms</i>						
1 — 6.....	7	2424	18	29	538	29,9
7 — 9.....	3	2999	16	24	633	39,6
10 — 29	33	50573	322	590	10892	33,8
30 — 49	21	69426	331	836	14943	45,1
50 — 74	15	89688	403	912	17402	43,2
75 — 99.....	10	84457	342	831	14454	42,3
100 — 149.....	5	65036	252	602	13247	52,6
150 — 199	4	61083	228	642	11010	48,3
Zakładów pracy..... <i>Company</i>	45	195483	578	2004	35368	61,2
budynki o liczbie izb: <i>buildings with specified number of rooms</i>						
1 — 6.....	21	14316	21	106	2756	131,2
7 — 9.....	4	2559	4	28	525	131,3
10 — 29	1	1049	8	21	380	47,5
30 — 49	4	7233	49	134	2344	47,8
50 — 74	3	23628	53	189	3624	68,4
100 — 149.....	11	132233	403	1376	23198	57,6
150 — 199	1	14465	40	150	2541	63,5

^a Bez tych części budynków mieszkalnych, które zostały oddane do użytkowania jako część druga i dalsze, bez domów letnich i domków wypoczynkowych oraz rezydencji wiejskich nieprzystosowanych do stałego zamieszkania oraz bez budynków zbiorowego zamieszkania — patrz Uwagi metodyczne.

^a Excluding these parts of residential buildings completed in stages which have been completed as other than first part of a building, summer houses, holiday cottages, rural residences not adapted for permanent residence and residences for communities — see Methodological notes.

TABL. 8 (17). BUDYNKI MIESZKALNE NOWE^a ODDANE DO UŻYTKOWANIA W BUDOWNICTWIE INDYWIDUALNYM WEDŁUG LICZBY IZB
NEW RESIDENTIAL BUILDINGS^a COMPLETED IN THE PRIVATE CONSTRUCTION BY NUMBER OF ROOMS

WYSZCZEGÓLNIENIE <i>SPECIFICATION</i>	Budynki <i>Buildings</i>		Mieszkania <i>Dwellings</i>	Izby <i>Rooms</i>	Powierzchnia użytkowa mieszkań w m ² <i>Useful floor area of dwellings in m²</i>	
	liczba <i>number</i>	kubatura w m ³ <i>cubic volume in m³</i>			ogółem <i>total</i>	przeciętna 1 mieszkania <i>average per dwelling</i>
OGÓŁEM..... TOTAL	65614	47434387	72895	395398	10174932	139,6
budynki o liczbie izb: <i>buildings with specified number of rooms</i>						
1.....	23	4366	23	23	1044	45,4
2.....	287	86951	287	574	18316	63,8
3.....	1607	625127	1612	4821	131918	81,8
4.....	7236	3801401	7256	28944	807952	111,3
5.....	19474	12156960	19501	97370	2594382	133,0
6.....	21187	15108014	21334	127122	3229853	151,4
7.....	9846	7943842	9930	68922	1722619	173,5
8.....	3908	3765130	4147	31264	835511	201,5
9 i więcej..... <i>and more</i>	2046	3942596	8805	36358	833337	94,6
Miasta <i>Urban areas</i>	19787	16154986	26254	132028	3448179	131,3
budynki o liczbie izb: <i>buildings with specified number of rooms</i>						
1.....	8	1322	8	8	325	40,6
2.....	77	29375	77	154	6284	81,6
3.....	417	180734	420	1251	37575	89,5
4.....	1956	1097571	1971	7824	233302	118,4
5.....	5814	3763879	5837	29070	806329	138,1
6.....	6214	4565776	6319	37284	980636	155,2
7.....	2940	2459517	3006	20580	535228	178,1
8.....	1333	1354454	1467	10664	299345	204,1
9 i więcej..... <i>and more</i>	1028	2702358	7149	25193	549155	76,8
Wieś <i>Rural areas</i>	45827	31279401	46641	263370	6726753	144,2
budynki o liczbie izb: <i>buildings with specified number of rooms</i>						
1.....	15	3044	15	15	719	47,9
2.....	210	57576	210	420	12032	57,3
3.....	1190	444393	1192	3570	94343	79,1
4.....	5280	2703830	5285	21120	574650	108,7
5.....	13660	8393081	13664	68300	1788053	130,9
6.....	14973	10542238	15015	89838	2249217	149,8
7.....	6906	5484325	6924	48342	1187391	171,5
8.....	2575	2410676	2680	20600	536166	200,1
9 i więcej..... <i>and more</i>	1018	1240238	1656	11165	284182	171,6

^a Bez tych części budynków mieszkalnych, które zostały oddane do użytkowania jako część druga i dalsze, bez domów letnich i domków wypoczynkowych oraz rezydencji wiejskich nieprzystosowanych do stałego zamieszkania oraz bez budynków zbiorowego zamieszkania — patrz Uwagi metodyczne.

^a Excluding these parts of residential buildings completed in stages which have been completed as other than first part of a building, summer houses, holiday cottages, rural residences not adapted for permanent residence and residences for communities — see Methodological notes.

TABL. 9 (18). BUDYNKI MIESZKALNE NOWE^a ODDANE DO UŻYTKOWANIA WEDŁUG LICZBY KONDYGNACJI (BEZ BUDOWNICTWA INDYWIDUALNEGO)
NEW RESIDENTIAL BUILDINGS^a COMPLETED BY NUMBER OF STOREYS (EXCLUDING PRIVATE CONSTRUCTION)

WYSZCZEGÓLNIENIE SPECIFICATION	Budynki Buildings		Mieszkania Dwellings	Izby Rooms	Powierzchnia użytkowa mieszkań w m ² Useful floor area of dwellings in m ²		Przeciętny czas trwania budowy w miesiącach Average construction period in months
	liczba number	kubatura w m ³ cubic volume in m ³			ogółem total	przeciętna 1 mieszkania average per dwelling	
TOTAL							
Budynki o liczbie kondygnacji: Buildings by number of storeys							
1.....	622	296592	917	3387	70549	76,9	22,1
2.....	3366	2434640	5393	22652	548806	101,8	24,7
3.....	474	1443186	4977	14571	300505	60,4	22,2
4.....	564	4704574	16540	45732	890540	53,8	22,0
5.....	274	3807313	12535	33129	686072	54,7	26,0
6.....	113	2124800	7279	19154	393597	54,1	24,5
7.....	66	1619274	5319	13254	281283	52,9	24,3
8.....	32	848461	2704	6794	141910	52,5	25,6
9.....	31	886732	2582	6582	140631	54,5	26,4
10.....	8	749108	1680	4476	99762	59,4	26,2
11.....	15	603213	1736	4152	90849	52,3	31,2
12.....	5	148452	531	1329	25752	48,5	20,7
13.....	5	261526	691	1770	38510	55,7	25,0
14.....	4	208933	666	1523	33976	51,0	39,3
16.....	1	28733	121	228	5321	44,0	28,0
17.....	1	50893	144	348	7777	54,0	25,0
18.....	4	224878	697	1642	36875	52,9	22,9

^a Bez tych części budynków mieszkalnych, które zostały oddane do użytkowania jako część druga i dalsze, bez domów letnich i domków wypoczynkowych oraz rezydencji wiejskich nieprzystosowanych do stałego zamieszkania oraz bez budynków zbiorowego zamieszkania — patrz Uwagi metodyczne.

^a Excluding these parts of residential buildings completed in stages which have been completed as other than first part of a building, summer houses, holiday cottages, rural residences not adapted for permanent residence and residences for communities — see Methodological notes.

TABL. 10 (19). BUDYNKI MIESZKALNE NOWE^a ODDANE DO UŻYTKOWANIA WEDŁUG TECHNOLOGII WZNO SZENIA I KUBATURY (BEZ BUDOWNICTWA INDYWIDUALNEGO)

NEW RESIDENTIAL BUILDINGS^a COMPLETED BY METHODS OF CONSTRUCTION AND CUBIC VOLUME (EXCLUDING PRIVATE CONSTRUCTION)

WYSZCZEGÓLNIENIE <i>SPECIFICATION</i>	Budynki <i>Buildings</i>		Mieszkania <i>Dwellings</i>	Izby <i>Rooms</i>	Powierzchnia użytkowa mieszkań w m ² <i>Useful floor area of dwellings in m²</i>		Przeciętny czas trwania budowy w miesiącach <i>Average construction period in months</i>
	liczba <i>number</i>	kubatura w m ³ <i>cubic volume in m³</i>			ogółem <i>total</i>	przeciętna 1 mieszkania <i>average per dwelling</i>	
OGÓŁEM..... <i>TOTAL</i>	5585	20441308	64512	180723	3792715	58,8	24,5
Technologie wznoszenia: <i>Methods of construction</i>							
Tradycyjna udoskonalona.... <i>Improved traditional</i>	5436	16373012	53442	151982	3170399	59,3	24,1
Wielkopłytkowa..... <i>Large panel</i>	6	78802	237	765	13472	56,8	23,3
Wielkoblokowa..... <i>Large block</i>	4	45577	156	546	8939	57,3	18,8
Monolityczna..... <i>Monolithic</i>	136	3943469	10673	27420	599775	56,2	26,1
Konstrukcji drewnianych..... <i>Wooden construction</i>	1	360	2	6	100	50,0	7,0
Pozostałe..... <i>Others</i>	2	88	2	4	30	15,0	1,0
Kubatura w m³ <i>Cubic volume in m³</i>							
Poniżej 500..... <i>Below</i>	1408	527706	1686	6890	146476	86,9	23,2
501 — 1000.....	2367	1632537	3254	14896	363583	111,7	24,9
1001 — 3000.....	579	998048	2884	9415	214932	74,5	23,4
3001— 5000.....	264	1036335	4246	11509	230126	54,2	21,6
5001 — 10000.....	429	3089565	11869	32337	643102	54,2	22,1
10001 — 15000.....	200	2424891	8772	23922	464921	53,0	20,9
15001 i więcej	338	10732226	31801	81754	1729575	54,4	26,4

and more

a Bez tych części budynków mieszkalnych, które zostały oddane do użytkowania jako część druga i dalsze, bez domów letnich i domków wypoczynkowych oraz rezydencji wiejskich nieprzystosowanych do stałego zamieszkania oraz bez budynków zbiorowego zamieszkania — patrz Uwagi metodyczne.

a Excluding these parts of residential buildings completed in stages which have been completed as other than first part of a building, summer houses, holiday cottages, rural residences not adapted for permanent residence and residences for communities — see Methodological notes.

TABL. 11 (20). BUDYNKI MIESZKALNE NOWE^a ODDANE DO UŻYTKOWANIA WEDŁUG LICZBY KONDYGNACJI, KUBATURY I TECHNOLOGII WZNOŚZENIA W BUDOWNICTWIE INDYWIDUALNYM
NEW RESIDENTIAL BUILDINGS^a COMPLETED BY NUMBER OF STOREYS, CUBIC VOLUME AND METHODS OF CONSTRUCTION IN THE PRIVATE CONSTRUCTION

WYSZCZEGÓLNIENIE SPECIFICATION	Budynki Buildings		Mieszkania Dwellings	Izby Rooms	Powierzchnia użytkowa mieszkań w m ² Useful floor area of dwellings in m ²		Przeciętny czas trwania budowy w miesiącach Average construction period in months
	liczba number	kubatura w m ³ cubic volume in m ³			ogółem total	przeciętna 1 mieszkania average per dwelling	
OGÓŁEM..... TOTAL	65614	47434387	72895	395398	10174932	139,6	57,0
Budynki o liczbie kondygnacji: Buildings by number of storeys							
1.....	16724	9209709	16818	81868	1950500	116,0	50,0
2.....	47270	34970810	48475	286376	7554175	155,8	59,4
3.....	1424	1752285	2720	13339	388114	142,7	69,4
4.....	144	766755	2508	7117	149659	59,7	29,3
5.....	34	416979	1476	4248	83332	56,5	23,3
6.....	10	129357	366	1085	20495	56,0	25,9
7.....	4	80565	264	656	14901	56,4	25,5
8.....	3	46614	160	395	8117	50,7	24,7
10.....	1	61313	108	314	5639	52,2	31,0
Kubatura w m³ Cubic volume in m ³							
Poniżej 500..... Below	14092	5498201	14178	67728	1425174	100,5	50,9
501 — 1000.....	45680	32678831	46333	269438	6921672	149,4	59,4
1001 — 3000.....	5594	7372880	6835	42288	1476417	216,0	58,0
3001 — 5000.....	113	422836	829	2669	84956	102,5	37,5
5001 — 10000.....	79	549326	1804	5049	104443	57,9	27,6
10001 — 15000.....	31	367891	1206	3498	68219	56,6	23,6
15001 i więcej and more	25	544422	1710	4728	94051	55,0	24,2
Technologie wznoszenia: Methods of construction							
Tradycyjna udoskonalona..... Improved traditional	65203	47116860	72184	392668	10114283	140,1	57,1
Monolityczna..... Monolithic	6	132833	304	806	17754	58,4	27,1
Konstrukcji drewnianych..... Wooden construction	405	184694	407	1924	42895	105,4	46,5

^a Bez tych części budynków mieszkalnych, które zostały oddane do użytkowania jako część druga i dalsze, bez domów letnich i domków wypoczynkowych oraz rezydencji wiejskich nieprzystosowanych do stałego zamieszkania oraz bez budynków zbiorowego zamieszkania — patrz Uwagi metodyczne.

^a Excluding these parts of residential buildings completed in stages which have been completed as other than first part of a building, summer houses, holiday cottages, rural residences not adapted for permanent residence and residences for communities — see Methodological notes.

Tabl. 12 (21). BUDYNKI MIESZKALNE NOWE^a ODDANE DO UŻYTKOWANIA WEDŁUG CZASU TRWANIA BUDOWY (BEZ BUDOWNICTWA INDYWIDUALNEGO)
NEW RESIDENTIAL BUILDINGS^a COMPLETED BY CONSTRUCTION PERIOD
(EXCLUDING PRIVATE CONSTRUCTION)

WYSZCZEGÓLNIENIE <i>SPECIFICATION</i>	Ogółem <i>Total</i>	Czas trwania budowy w miesiącach <i>Construction period in months</i>			
		do 6	7-12	13-18	19-24
a — budynki <i>buildings</i>					
b — kubatura w m ³ <i>cubic volume in m³</i>					
OGÓŁEM a	5585	38	847	1570	1277
TOTAL b	20441308	60544	1262444	5235333	6254867
Kubatura w m ³ <i>Cubic volume in m³</i>					
Ponizej 500 a	1408	7	373	339	261
<i>Below</i> b	527706	1995	134004	122639	100146
501 — 1000..... a	2367	18	299	658	557
b	1632537	12316	198225	459446	395304
1001 — 1500..... a	253	4	34	56	43
b	304341	4806	41915	66473	50276
1501 — 2000..... a	154	4	30	56	14
b	270803	6607	49885	103364	25083
2001 — 3000..... a	172	1	25	60	52
b	422904	2142	57244	154615	126909
3001 — 4000..... a	133	—	8	50	31
b	455495	—	28753	168414	106987
4001 — 5000..... a	131	—	18	53	28
b	580840	—	77827	233399	125908
5001 — 7500..... a	245	1	20	85	58
b	1513973	6227	123757	524212	360712
7501 — 10000..... a	184	3	15	61	60
b	1575592	26451	130278	523142	513538
10001 — 15000..... a	200	—	15	81	57
b	2424891	—	170839	981249	697295
15001 i więcej a	338	—	10	71	116
<i>and more</i> b	10732226	—	249717	1898380	3752709

a Bez tych części budynków mieszkalnych, które zostały oddane do użytkowania jako część druga i dalsze, bez domów letnich i domków wypoczynkowych oraz rezydencji wiejskich nieprzystosowanych do stałego zamieszkania oraz bez budynków zbiorowego zamieszkania — patrz Uwagi metodyczne.

a Excluding these parts of residential buildings completed in stages which have been completed as other than first part of a building, summer houses, holiday cottages, rural residences not adapted for permanent residence and residences for communities — see Methodological notes.

Tabl. 12 (21). BUDYNKI MIESZKALNE NOWE^a ODDANE DO UŻYTKOWANIA WEDŁUG CZASU TRWANIA BUDOWY (BEZ BUDOWNICTWA INDYWIDUALNEGO) (dok.)

NEW RESIDENTIAL BUILDINGS^a COMPLETED BY CONSTRUCTION PERIOD (EXCLUDING PRIVATE CONSTRUCTION) (cont.)

WYSZCZEGÓLNIENIE <i>SPECIFICATION</i>		Czas trwania budowy w miesiącach <i>Construction period in months</i>					
a — budynki <i>buildings</i>							
b — kubatura w m ³ <i>cubic volume in m³</i>		25-30	31-36	37-48	49-60	61-72	73 i więcej <i>and more</i>
OGÓŁEM	a	586	478	411	219	72	87
TOTAL	b	3433857	2165874	1154874	355297	196580	321638
Kubatura w m ³ <i>Cubic volume in m³</i>							
Poniżej 500	a	109	69	134	88	16	12
<i>Below</i>	b	43728	28028	53817	31034	6749	5566
501 — 1000.....	a	244	244	170	81	39	57
	b	164076	164279	121038	52913	25753	39187
1001 — 1500.....	a	22	28	34	24	3	5
	b	28771	33838	38760	30017	3961	5524
1501 — 2000.....	a	13	21	2	9	2	3
	b	22043	36149	3699	15124	3394	5455
2001 — 3000.....	a	6	17	3	5	1	2
	b	15518	38620	7359	12143	2932	5422
3001 — 4000.....	a	24	8	6	1	5	—
	b	85374	26943	20511	3025	15488	—
4001 — 5000.....	a	15	6	9	—	1	1
	b	67843	27654	40034	—	4118	4057
5001 — 7500.....	a	33	25	19	2	1	1
	b	200458	156858	118102	11698	5849	6100
7501 — 10000.....	a	25	7	7	4	2	—
	b	209549	57690	62604	33969	18371	—
10001 — 15000.....	a	23	13	10	—	—	1
	b	273432	159007	128129	—	—	14940
15001 i więcej	a	72	40	17	5	2	5
<i>and more</i>	b	2323065	1436808	560821	165374	109965	235387

a Bez tych części budynków mieszkalnych, które zostały oddane do użytkowania jako część druga i dalsze, bez domów letnich i domków wypoczynkowych oraz rezydencji wiejskich nieprzystosowanych do stałego zamieszkania oraz bez budynków zbiorowego zamieszkania — patrz Uwagi metodyczne.

a Excluding these parts of residential buildings completed in stages which have been completed as other than first part of a building, summer houses, holiday cottages, rural residences not adapted for permanent residence and residences for communities — see Methodological notes.

Tabl. 13 (22). BUDYNKI MIESZKALNE NOWE^a ODDANE DO UŻYTKOWANIA WEDŁUG CZASU TRWANIA BUDOWY W BUDOWNICTWIE INDYWIDUALNYM
NEW RESIDENTIAL BUILDINGS^a COMPLETED IN THE PRIVATE CONSTRUCTION BY CONSTRUCTION PERIOD

WYSZCZEGÓLNIENIE SPECIFICATION		Ogółem Total	Czas trwania budowy w miesiącach Construction period in months				
a — budynki buildings	b — kubatura w m ³ cubic volume in m ³		do 12	13–24	25–36	37–48	49–60
OGÓŁEM.....	a	65614	2225	12014	13526	9470	7167
TOTAL	b	47434387	1454774	8973556	10062181	6767772	5057675
Kubatura w m ³ Cubic volume in m ³							
Poniżej 200.....	a	439	73	109	79	49	23
Below	b	72971	11925	17744	13112	8242	3834
201 — 300.....	a	1875	184	529	344	210	161
	b	486441	46903	137195	90309	54329	42031
301 — 500.....	a	11778	594	2643	2447	1575	1182
	b	4938789	242152	1096871	1026947	663861	501740
501 — 750.....	a	28628	785	4873	5812	4176	3323
	b	17964526	488295	3031312	3650080	2614479	2082159
751 — 1000.....	a	17052	412	2709	3532	2620	1902
	b	14714305	359625	2342234	3055478	2261089	1639208
1001 — 1500.....	a	4505	112	814	1026	664	454
	b	5318340	134415	961635	1207540	783438	535352
1501 — 2000.....	a	790	34	148	157	123	90
	b	1336799	57407	247235	269062	208283	151391
2001 — 2500.....	a	196	8	49	46	24	15
	b	435955	17729	110556	102261	53280	32973
2501 i więcej	a	351	23	140	83	29	17
and more	b	2166261	96323	1028774	647392	120771	68987

a Bez tych części budynków mieszkalnych, które zostały oddane do użytkowania jako część druga i dalsze, bez domów letnich i domków wypoczynkowych oraz rezydencji wiejskich nieprzystosowanych do stałego zamieszkania oraz bez budynków zbiorowego zamieszkania — patrz Uwagi metodyczne.

a Excluding these parts of residential buildings completed in stages which have been completed as other than first part of a building, summer houses, holiday cottages, rural residences not adapted for permanent residence and residences for communities — see Methodological notes.

Tabl. 13 (22). BUDYNKI MIESZKALNE NOWE^a ODDANE DO UŻYTKOWANIA WEDŁUG CZASU TRWANIA BUDOWY W BUDOWNICTWIE INDYWIDUALNYM (dok.)

NEW RESIDENTIAL BUILDINGS^a COMPLETED IN THE PRIVATE CONSTRUCTION BY CONSTRUCTION PERIOD (cont.)

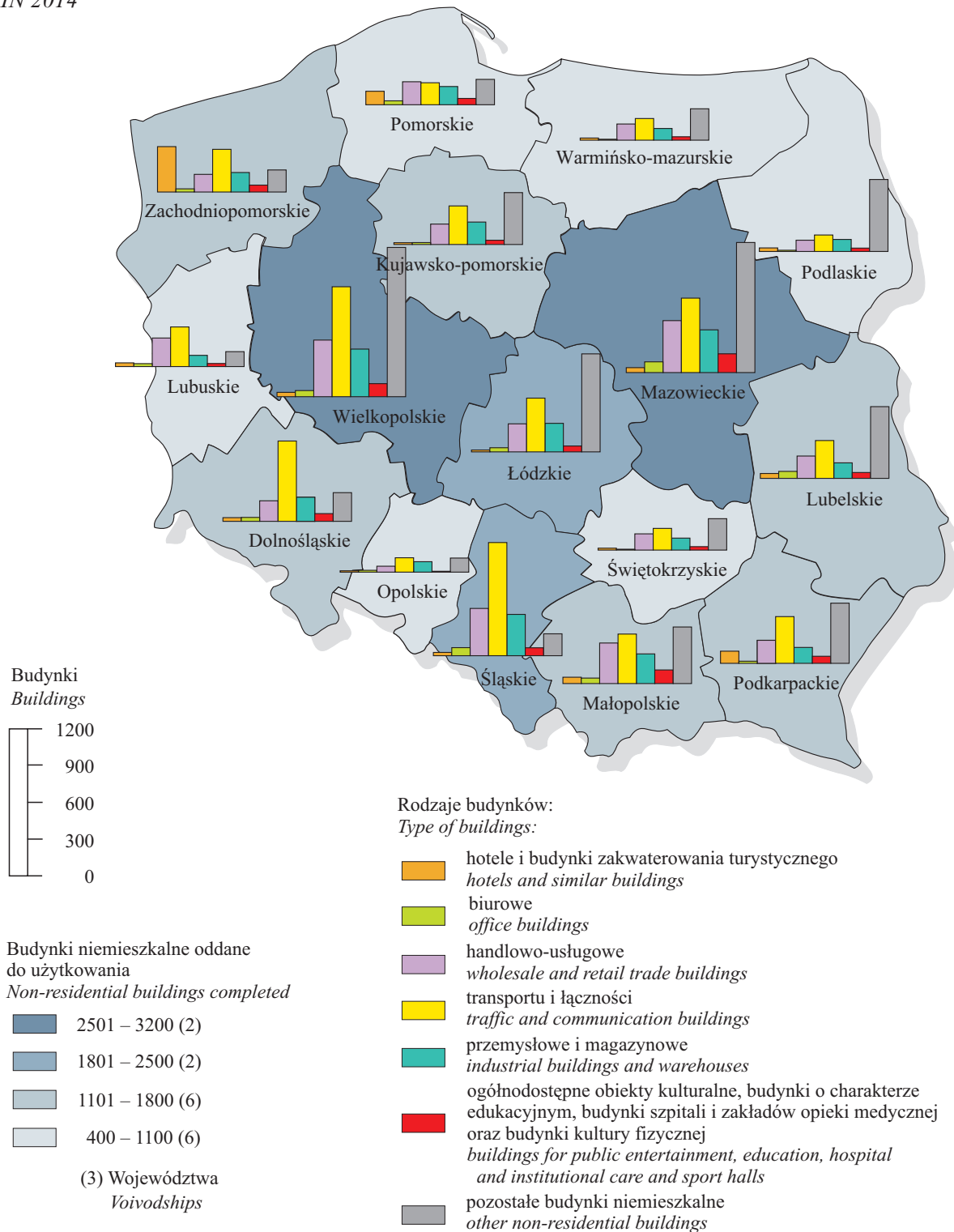
WYSZCZEGÓLNIENIE SPECIFICATION		Czas trwania budowy w miesiącach Construction period in months					
		61–72	73–84	85–96	97–108	109–120	121 i więcej and more
a — budynki buildings							
b — kubatura w m ³ cubic volume in m ³							
OGÓŁEM	a	5446	4103	2406	1568	1307	6382
TOTAL	b	3877928	2881354	1728982	1102243	906691	4621231
Kubatura w m ³ Cubic volume in m ³							
Poniżej 200.....	a	23	19	14	9	7	34
Below	b	3919	3134	2480	1577	1237	5767
201 — 300.....	a	121	91	38	42	33	122
	b	31264	23745	9905	10824	8609	31327
301 — 500.....	a	891	662	404	267	219	894
	b	377937	280593	170666	112240	91787	373995
501 — 750.....	a	2461	1920	1040	707	591	2940
	b	1547531	1210855	652262	443575	371372	1872606
751 — 1000.....	a	1492	1116	707	415	365	1782
	b	1283257	959488	609028	355629	314644	1534625
1001 — 1500.....	a	370	240	153	96	73	503
	b	439350	283719	180749	112094	84500	595548
1501 — 2000.....	a	52	37	33	21	16	79
	b	87249	63733	56034	35821	26228	134356
2001 — 2500.....	a	17	6	9	6	1	15
	b	37777	13246	20088	13223	2013	32809
2501 i więcej	a	19	12	8	5	2	13
and more	b	69644	42841	27770	17260	6301	40198

a Bez tych części budynków mieszkalnych, które zostały oddane do użytkowania jako część druga i dalsze, bez domów letnich i domków wypoczynkowych oraz rezydencji wiejskich nieprzystosowanych do stałego zamieszkania oraz bez budynków zbiorowego zamieszkania — patrz Uwagi metodyczne.

a Excluding these parts of residential buildings completed in stages which have been completed as other than first part of a building, summer houses, holiday cottages, rural residences not adapted for permanent residence and residences for communities — see Methodological notes.

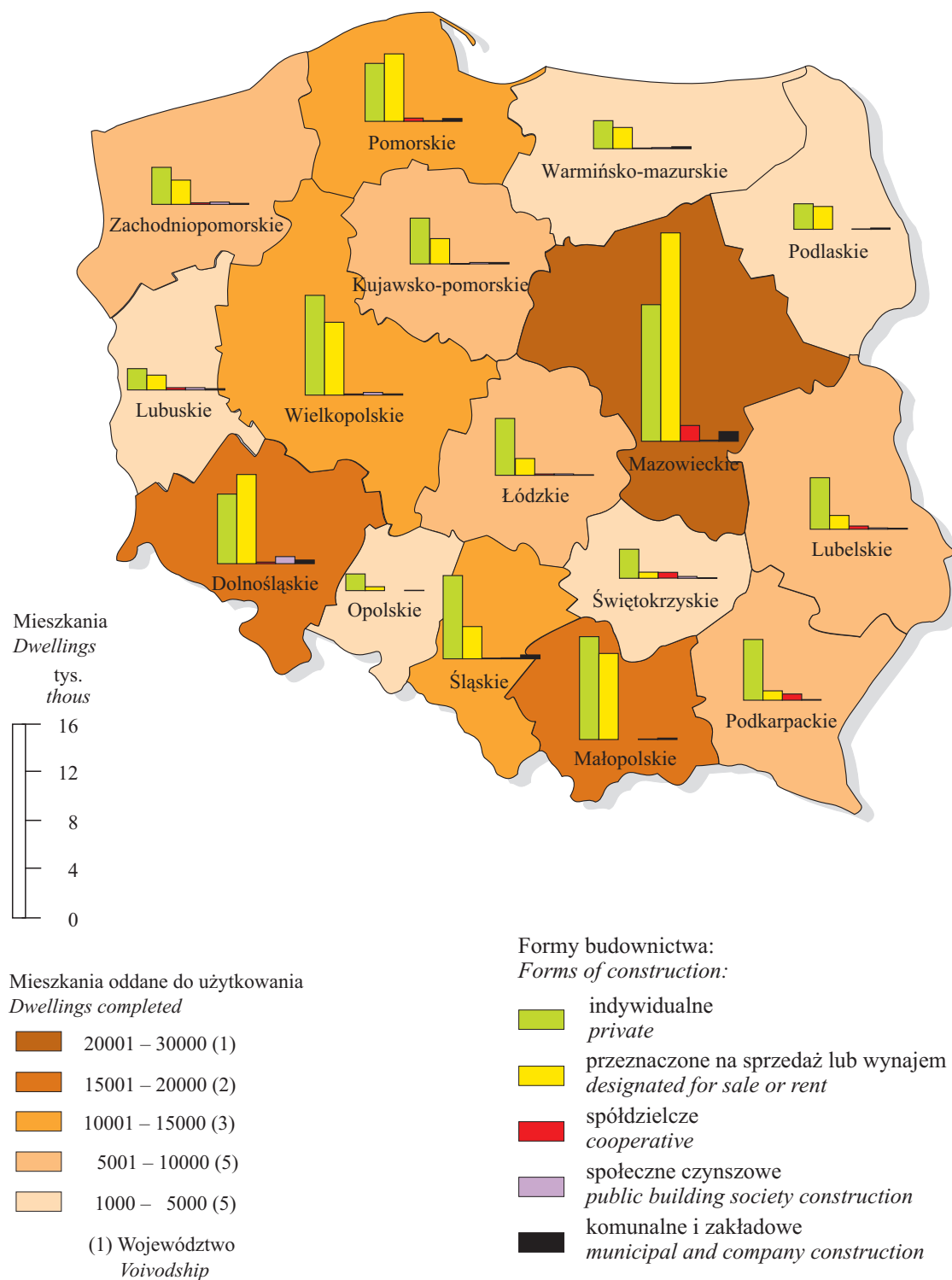
BUDYNKI NIEMIESZKALNE ODDANE DO UŻYTKOWANIA WEDŁUG WOJEWÓDZTW I RODZAJÓW BUDYNKÓW W 2014 R.

NON-RESIDENTIAL BUILDINGS COMPLETED BY VOIVODSHIPS AND TYPE OF BUILDINGS IN 2014



MIESZKANIA ODDANE DO UŻYTKOWANIA WEDŁUG FORM BUDOWNICTWA I WOJEWÓDZTW W 2014 R.

DWELLINGS COMPLETED BY FORMS OF COSTRUCTION AND VOIVODSHIPS IN 2014



TABL. 14 (23). BUDYNKI MIESZKALNE JEDNORODZINNE^a NIEPRZYSTOSOWANE DO STAŁEGO ZAMIESZKANIA. BUDYNKI ZBIOROWEGO ZAMIESZKANIA ORAZ BUDYNKI NIEMIESZKALNE ODDANE DO UŻYTKOWANIA WEDŁUG REGIONÓW
ONE –DWELLING RESIDENTIAL BUILDINGS^a NOT ADAPTED FOR PERMANENT RESIDENCE, RESIDENCES FOR COMMUNITIES AND NON –RESIDENTIAL BUILDINGS COMPLETED BY REGIONS

WYSZCZEGÓLNIENIE SPECIFICATION	Budynki jednorodzinne ^a nieprzystosowane do stałego zamieszkania (1110) ^b <i>One-dwelling residential buildings^a not adapted for permanent residence (1110)^b</i>			Budynki zbiorowego zamieszkania (1130) ^b <i>Residences for communities (1130)^b</i>			Budynki niemieszkalne (12) ^b <i>Non-residential buildings (12)^b</i>		
	liczba <i>number</i>	kubatura w m ³ <i>cubic volume in m³</i>	powierzchnia użytkowa w m ² <i>useful floor area in m²</i>	liczba <i>number</i>	kubatura w m ³ <i>cubic volume in m³</i>	powierzchnia użytkowa w m ² <i>useful floor area in m²</i>	liczba <i>number</i>	kubatura w m ³ <i>cubic volume in m³</i>	powierzchnia użytkowa w m ² <i>useful floor area in m²</i>
o — ogółem <i>total</i>									
m — miasta <i>urban areas</i>									
w — wieś <i>rural areas</i>									
POLSKA..... o	1818	579973	138847	55	392311	86225	23273	99020334	15149899
POLAND m	75	25579	6447	31	239582	55734	9277	52733063	8079475
w	1743	554394	132400	24	152729	30491	13996	46287271	7070424
Regiony <i>Regions</i> :									
CENTRALNY..... o	341	131165	29677	9	72524	14852	4589	23548184	3711727
m	11	7368	1915	3	32107	7586	1619	10934253	1770073
w	330	123797	27762	6	40417	7266	2970	12613931	1941654
PÓLUDNIOWY..... o	74	20469	5220	20	114962	25280	3711	16633319	2505051
m	10	3393	890	12	68343	15396	2090	12682405	1853203
w	64	17076	4330	8	46619	9884	1621	3950914	651848
WSCHODNI..... o	220	73029	17279	7	51018	15971	4609	15887832	2444086
m	10	3012	617	4	36441	11731	1394	8123663	1247798
w	210	70017	16662	3	14577	4240	3215	7764169	1196288
PÓLNO-CNO-ZACHODNI..... o	480	136382	33621	10	57806	9840	5425	20349666	3120916
m	15	3717	965	7	37646	6534	2169	7729021	1243682
w	465	132665	32656	3	20160	3306	3256	12620645	1877234
PÓLUDNIOWO-ZACHODNI... o	70	22355	5239	4	24465	5424	1833	10371056	1462912
m	11	3019	714	3	15583	4287	890	6078790	899370
w	59	19336	4525	1	8882	1137	943	4292266	563542
PÓLNO-CNY..... o	633	196573	47811	5	71536	14858	3106	12230277	1905207
m	18	5070	1346	2	49462	10200	1115	7184931	1065349
w	615	191503	46465	3	22074	4658	1991	5045346	839858

a Domy letnie i domki wypoczynkowe oraz rezydencje wiejskie. *b* Symbol według Polskiej Klasyfikacji Obiektów Budowlanych – patrz Aneks.

a Summer homes and holiday cottages as well as rural residences. *b* Symbol according to Polish Classification of Types of Constructions – see Annex.

TABL. 15 (24). BUDYNKI MIESZKALNE JEDNORODZINNE^a NIEPRZYSTOSOWANE DO STAŁEGO ZAMIESZKANIA ORAZ BUDYNKI ZBIOROWEGO ZAMIESZKANIA ODDANE DO UŻYTKOWANIA WEDŁUG WOJEWÓDZTW
ONE-DWELLING RESIDENTIAL BUILDINGS^a NOT ADAPTED FOR PERMANENT RESIDENCE AND RESIDENCES FOR COMMUNITIES COMPLETED BY VOIVODSHIPS

WYSZCZEGÓLNIENIE SPECIFICATION	Budynki jednorodzinne ^a nieprzystosowane do stałego zamieszkania (1110) ^b <i>One-dwelling residential buldings^a not adapted for permanent residence (1110)^b</i>			Budynki zbiorowego zamieszkania (1130) ^b <i>Residences for communities (1130)^b</i>			
	liczba <i>number</i>	kubatura w m ³ <i>cubic volume in m³</i>	powierzchnia użytkowa w m ² <i>useful floor area in m²</i>	liczba <i>number</i>	kubatura w m ³ <i>cubic volume in m³</i>	powierzchnia użytkowa w m ² <i>useful floor area in m²</i>	
o — ogółem <i>total</i>							
m — miasta <i>urban areas</i>							
w — wieś <i>rural areas</i>							
POLSKA.....	o	1818	579973	138847	55	392311	86225
POLAND	m	75	25579	6447	31	239582	55734
	w	1743	554394	132400	24	152729	30491
Dolnośląskie.....	o	45	14374	3174	4	24465	5424
	m	10	2321	558	3	15583	4287
	w	35	12053	2616	1	8882	1137
Kujawsko-pomorskie.....	o	155	43436	10345	—	37238	7819
	m	5	1170	290	—	37238	7819
	w	150	42266	10055	—	—	—
Lubelskie.....	o	85	26723	6480	3	27736	8689
	m	2	398	84	1	18763	6301
	w	83	26325	6396	2	8973	2388
Lubuskie.....	o	73	22448	5036	1	3176	501
	m	4	1029	278	—	—	—
	w	69	21419	4758	1	3176	501
Łódzkie.....	o	103	37816	8358	—	2213	852
	m	3	1117	391	—	2213	852
	w	100	36699	7967	—	—	—
Małopolskie.....	o	29	8843	2119	12	80899	18620
	m	1	310	126	5	39929	10083
	w	28	8533	1993	7	40970	8537
Mazowieckie.....	o	238	93349	21319	9	70311	14000
	m	8	6251	1524	3	29894	6734
	w	230	87098	19795	6	40417	7266

a Domy letnie i domki wycieczkowe oraz rezydencje wiejskie. *b* Symbol według Polskiej Klasyfikacji Obiektów Budowlanych — patrz Aneks

a Summer homes and holiday cottages as well as rural residences. *b* Symbol according to Polish Classification of Types of Constructions — see Annex

TABL. 15 (24). BUDYNKI MIESZKALNE JEDNORODZINNE^a NIEPRZYSTOSOWANE DO STAŁEGO ZAMIESZKANIA ORAZ BUDYNKI ZBIOROWEGO ZAMIESZKANIA ODDANE DO UŻYTKOWANIA WEDŁUG WOJEWÓDZTW (dok.)
ONE-DWELLING RESIDENTIAL BUILDINGS^a NOT ADAPTED FOR PERMANENT RESIDENCE AND RESIDENCES FOR COMMUNITIES COMPLETED BY VOIVODSHIPS (cont.)

WYSZCZEGÓLNIENIE SPECIFICATION	Budynki jednorodzinne ^a nieprzystosowane do stałego zamieszkania (1110) ^b <i>One-dwelling residential buldings^a not adapted to permanent residence (1110)^b</i>			Budynki zbiorowego zamieszkania (1130) ^b <i>Residences for communities (1130)^b</i>		
	liczba <i>number</i>	kubatura w m ³ <i>cubic volume in m³</i>	powierzchnia użytkowa w m ² <i>useful floor area in m²</i>	liczba <i>number</i>	kubatura w m ³ <i>cubic volume in m³</i>	powierzchnia użytkowa w m ² <i>useful floor area in m²</i>
o — ogółem <i>total</i>						
m — miasta <i>urban areas</i>						
w — wieś <i>rural areas</i>						
Opolskie.....	o 25	7981	2065	—	—	—
	m 1	698	156	—	—	—
	w 24	7283	1909	—	—	—
Podkarpackie.....	o 61	17099	4185	4	13114	3973
	m 2	354	80	3	7510	2121
	w 59	16745	4105	1	5604	1852
Podlaskie.....	o 58	24138	5425	—	10168	3309
	m 6	2260	453	—	10168	3309
	w 52	21878	4972	—	—	—
Pomorskie.....	o 239	67115	16531	2	8160	1636
	m 9	1333	370	2	8160	1636
	w 230	65782	16161	—	—	—
Śląskie.....	o 45	11626	3101	8	34063	6660
	m 9	3083	764	7	28414	5313
	w 36	8543	2337	1	5649	1347
Świętokrzyskie.....	o 16	5069	1189	—	—	—
	m —	—	—	—	—	—
	w 16	5069	1189	—	—	—
Warmińsko-mazurskie.....	o 239	86022	20935	3	26138	5403
	m 4	2567	686	—	4064	745
	w 235	83455	20249	3	22074	4658
Wielkopolskie.....	o 210	59023	14765	1	9221	1438
	m 6	1218	296	—	—	—
	w 204	57805	14469	1	9221	1438
Zachodniopomorskie.....	o 197	54911	13820	8	45409	7901
	m 5	1470	391	7	37646	6534
	w 192	53441	13429	1	7763	1367

a Domy letnie i domki wypoczynkowe oraz rezydencje wiejskie. *b* Symbol według Polskiej Klasyfikacji Obiektów Budowlanych — patrz Aneks
a Summer homes and holiday cottages as well as rural residences. b Symbol according to Polish Classification of Types of Constructions — see Annex

**TABL. 16 (25). BUDYNKI NIEMIESZKALNE ORAZ BUDYNKI BIUROWE ODDANE DO UŻYTKOWANIA
WEDŁUG WOJEWÓDZTW**
NON-RESIDENTIAL BUILDINGS AND OFFICE BUILDINGS COMPLETED BY VOIVODSHIPS

WYSZCZEGÓLNIENIE <i>SPECIFICATION</i>	Budynki niemieszkalne (12) ^a <i>Non-residential buildings (12)^a</i>			Budynki biurowe (1220) ^a <i>Office buildings (1220)^a</i>		
	liczba <i>number</i>	kubatura w m ³ <i>cubic volume in m³</i>	powierzchnia użytkowa w m ² <i>useful floor area in m²</i>	liczba <i>number</i>	kubatura w m ³ <i>cubic volume in m³</i>	powierzchnia użytkowa w m ² <i>useful floor area in m²</i>
o — ogółem <i>total</i>						
m — miasta <i>urban areas</i>						
w — wieś <i>rural areas</i>						
POLSKA..... o	23273	99020334	15149899	650	6013265	1179474
POLAND m	9277	52733063	8079475	401	5363474	1056400
w	13996	46287271	7070424	249	649791	123074
Dolnośląskie..... o	1371	8255254	1142392	39	651356	130975
m	709	4663635	693492	29	552940	117427
w	662	3591619	448900	10	98416	13548
Kujawsko-pomorskie..... o	1205	3924744	671347	25	52546	12609
m	469	2173108	360749	13	39413	9700
w	736	1751636	310598	12	13133	2909
Lubelskie..... o	1398	5561744	825274	65	332383	69740
m	387	3427377	479354	28	261119	55145
w	1011	2134367	345920	37	71264	14595
Lubuskie..... o	906	1863083	294261	33	71572	13450
m	533	977489	153290	23	61092	11115
w	373	885594	140971	10	10480	2335
Łódzkie..... o	1829	7616829	1081259	41	172221	35689
m	672	3701903	531611	26	139050	28121
w	1157	3914926	549648	15	33171	7568
Małopolskie..... o	1690	8279278	1268802	52	885588	167524
m	639	5440085	797007	32	821053	153235
w	1051	2839193	471795	20	64535	14289
Mazowieckie..... o	2760	15931355	2630468	97	1726553	338613
m	947	7232350	1238462	74	1628532	319927
w	1813	8699005	1392006	23	98021	18686

a Symbol według Polskiej Klasyfikacji Obiektów Budowlanych — patrz Aneks.

a Symbol according to Polish Classification of Types of Constructions — see Annex.

TABL. 16 (25). BUDYNKI NIEMIESZKALNE ORAZ BUDYNKI BIUROWE ODDANE DO UŻYTKOWANIA WEDŁUG WOJEWÓDZTW (dok.)

NON-RESIDENTIAL BUILDINGS AND OFFICE BUILDINGS COMPLETED BY VOIVODSHIPS (cont.)

WYSZCZEGÓLNIENIE <i>SPECIFICATION</i>	Budynki niemieszkalne (12) ^a <i>Non-residential buildings (12)^a</i>			Budynki biurowe (1220) ^a <i>Office buildings (1220)^a</i>		
	liczba <i>number</i>	kubatura w m ³ <i>cubic volume in m³</i>	powierzchnia użytkowa w m ² <i>useful floor area in m²</i>	liczba <i>number</i>	kubatura w m ³ <i>cubic volume in m³</i>	powierzchnia użytkowa w m ² <i>useful floor area in m²</i>
o — ogółem <i>total</i>						
m — miasta <i>urban areas</i>						
w — wieś <i>rural areas</i>						
Opolskie.....	o 462	2115802	320520	13	29183	6295
	m 181	1415155	205878	9	24166	5037
	w 281	700647	114642	4	5017	1258
Podkarpackie.....	o 1428	4083647	588662	28	108759	20568
	m 421	1714902	264152	11	61436	12307
	w 1007	2368745	324510	17	47323	8261
Podlaskie.....	o 1011	3731685	640332	19	131347	24993
	m 291	1894735	313579	—	68620	15614
	w 720	1836950	326753	19	62727	9379
Pomorskie.....	o 971	5549819	738131	40	438752	57359
	m 356	3470737	437784	26	416177	52545
	w 615	2079082	300347	14	22575	4814
Śląskie.....	o 2021	8354041	1236249	75	616041	116307
	m 1451	7242320	1056196	61	597686	112946
	w 570	1111721	180053	14	18355	3361
Świętokrzyskie.....	o 772	2510756	389818	16	120975	27905
	m 295	1086649	190713	9	104243	24572
	w 477	1424107	199105	7	16732	3333
Warmińsko-mazurskie.....	o 930	2755714	495729	14	25746	6021
	m 290	1541086	266816	9	15588	3383
	w 640	1214628	228913	5	10158	2638
Wielkopolskie.....	o 3194	15066605	2248391	60	466065	109776
	m 1074	4625875	736345	27	407367	97539
	w 2120	10440730	1512046	33	58698	12237
Zachodniopomorskie.....	o 1325	3419978	578264	33	184178	41650
	m 562	2125657	354047	24	164992	37787
	w 763	1294321	224217	9	19186	3863

a Symbol według Polskiej Klasyfikacji Obiektów Budowlanych — patrz Aneks.

a Symbol according to Polish Classification of Types of Constructions — see Annex.

**TABL 17 (26). HOTELE I BUDYNKI ZAKWATEROWANIA TURYSTYCZNEGO ODDANE DO UŻYTKOWANIA
WEDŁUG WOJEWÓDZTW
HOTELS AND SIMILAR BUILDINGS COMPLETED BY VOIVODSHIPS**

WYSZCZEGÓLNIENIE SPECIFICATION	Hotele i budynki zakwaterowania turystycznego (121) ^a <i>Hotels and similar buildings (121)^a</i>					
	ogółem <i>total</i>			w tym budynki hoteli <i>of which hotel buildings</i>		
	liczba <i>number</i>	kubatura w m ³ <i>cubic volume in m³</i>	powierzchnia użytkowa w m ² <i>useful floor area in m²</i>	liczba <i>number</i>	kubatura w m ³ <i>cubic volume in m³</i>	powierzchnia użytkowa w m ² <i>useful floor area in m²</i>
o — ogółem <i>total</i>						
m — miasta <i>urban areas</i>						
w — wieś <i>rural areas</i>						
POLSKA..... o	1075	2716022	621811	357	2417091	550883
POLAND m	223	1482708	346695	150	1441555	336792
w	852	1233314	275116	207	975536	214091
Dolnośląskie..... o	37	214100	49376	21	203448	47020
m	26	182382	42851	13	179517	42121
w	11	31718	6525	8	23931	4899
Kujawsko-pomorskie..... o	24	98175	22933	13	73371	17823
m	7	27932	7699	4	21244	6250
w	17	70243	15234	9	52127	11573
Lubelskie..... o	49	61595	14582	9	50566	12463
m	6	13892	3434	2	13673	3384
w	43	47703	11148	7	36893	9079
Lubuskie..... o	40	29081	7037	9	20940	5102
m	6	6971	1527	6	6971	1527
w	34	22110	5510	3	13969	3575
Łódzkie..... o	20	45589	10574	12	44996	10384
m	11	15494	3446	5	15191	3329
w	9	30095	7128	7	29805	7055
Małopolskie..... o	60	468645	101971	51	444993	96310
m	21	247321	55080	21	247321	55080
w	39	221324	46891	30	197672	41230
Mazowieckie..... o	49	650788	143990	41	635884	141076
m	19	544995	124384	18	544675	124293
w	30	105793	19606	23	91209	16783

a Symbol według Polskiej Klasyfikacji Obiektów Budowlanych — patrz Aneks.

a Symbol according to Polish Classification of Types of Constructions — see Annex.

**TABL 17 (26). HOTELE I BUDYNKI ZAKWATEROWANIA TURYSTYCZNEGO ODDANE DO UŻYTKOWANIA
WEDŁUG WOJEWÓDZTW (dok.)**

HOTELS AND SIMILAR BUILDINGS COMPLETED BY VOIVODSHIPS (cont.)

WYSZCZEGÓLNIENIE SPECIFICATION	Hotele i budynki zakwaterowania turystycznego (121) ^a <i>Hotels and similar buildings (121)^a</i>							
	ogółem <i>total</i>			w tym budynki hoteli <i>of which hotel buildings</i>				
	liczba <i>number</i>	kubatura w m ³ <i>cubic volume in m³</i>	powierzchnia użytkowa w m ² <i>useful floor area in m²</i>	liczba <i>number</i>	kubatura w m ³ <i>cubic volume in m³</i>	powierzchnia użytkowa w m ² <i>useful floor area in m²</i>		
o — ogółem <i>total</i> m — miasta <i>urban areas</i> w — wieś <i>rural areas</i>								
	Opolskie.....	o	26	84347	19928	13	82950	19566
		m	4	40142	9694	4	40142	9694
	w	22	44205	10234	9	42808	9872	
Podkarpackie.....	o	109	122002	27808	19	91615	20758	
	m	9	37851	8988	5	31346	7533	
	w	100	84151	18820	14	60269	13225	
Podlaskie.....	o	7	33666	8255	2	28959	7240	
	m	1	24803	6463	1	24803	6463	
	w	6	8863	1792	1	4156	777	
Pomorskie.....	o	119	149155	32344	29	115373	23525	
	m	26	56393	11769	14	48126	9730	
	w	93	92762	20575	15	67247	13795	
Śląskie.....	o	35	101534	22282	31	92598	20383	
	m	19	61052	13347	17	54360	11922	
	w	16	40482	8935	14	38238	8461	
Świętokrzyskie.....	o	26	96698	19500	13	94443	18900	
	m	5	48037	10162	5	48037	10162	
	w	21	48661	9338	8	46406	8738	
Warmińsko-mazurskie.....	o	56	101098	23894	15	74754	17598	
	m	10	51715	12831	9	50600	12475	
	w	46	49383	11063	6	24154	5123	
Wielkopolskie.....	o	44	101931	21828	31	90987	19275	
	m	9	31047	6925	7	29146	6361	
	w	35	70884	14903	24	61841	12914	
Zachodniopomorskie.....	o	374	357618	95509	48	271214	73460	
	m	44	92681	28095	19	86403	26468	
	w	330	264937	67414	29	184811	46992	

a Symbol według Polskiej Klasyfikacji Obiektów Budowlanych — patrz Aneks.

a Symbol according to Polish Classification of Types of Constructions — see Annex.

TABL. 18 (27). BUDYNKI HANDLOWO—USŁUGOWE ORAZ BUDYNKI TRANSPORTU I ŁĄCZNOŚCI ODDANE DO UŻYTKOWANIA WEDŁUG WOJEWÓDZTW
WHOLESALE AND RETAIL TRADE BUILDINGS AND TRAFFIC AND COMMUNICATION BUILDINGS COMPLETED BY VOIVODSHIPS

WYSZCZEGÓLNIENIE <i>SPECIFICATION</i>	Budynki handlowo-usługowe (1230) ^a <i>Wholesale and retail trade buildings (1230)^a</i>			Budynki łączności, dworców i terminali (1241) ^a <i>Communication buildings, stations, terminals and associated buildings (1241)^a</i>			Budynki garaży (1242) ^a <i>Garage buildings (1242)^a</i>			
	liczba <i>number</i>	kubatura w m ³ <i>cubic volume in m³</i>	powierzchnia użytkowa w m ² <i>useful floor area in m²</i>	liczba <i>number</i>	kubatura w m ³ <i>cubic volume in m³</i>	powierzchnia użytkowa w m ² <i>useful floor area in m²</i>	liczba <i>number</i>	kubatura w m ³ <i>cubic volume in m³</i>	powierzchnia użytkowa w m ² <i>useful floor area in m²</i>	
POLSKA.....	o	3606	16010300	2697434	76	713599	97383	6394	1479385	359776
POLAND	m	2289	12659147	2099471	56	465659	76058	3870	898526	228401
	w	1317	3351153	597963	20	247940	21325	2524	580859	131375
Dolnośląskie.....	o	177	533467	95349	5	9843	1433	653	140054	34871
	m	116	410732	74059	4	9695	1374	386	98034	24725
	w	61	122735	21290	1	148	59	267	42020	10146
Kujawsko-pomorskie...	o	174	718835	135754	5	38453	4666	315	68726	16459
	m	114	599204	108058	5	38453	4666	202	42033	10280
	w	60	119631	27696	—	—	—	113	26693	6179
Lubelskie.....	o	189	1901292	266250	9	63229	9990	306	102559	22784
	m	111	1751582	236546	7	63161	9966	135	48268	11557
	w	78	149710	29704	2	68	24	171	54291	11227
Lubuskie.....	o	240	448047	76056	2	5939	1183	327	56023	13086
	m	197	365075	60428	—	—	—	218	35918	8474
	w	43	82972	15628	2	5939	1183	109	20105	4612
Łódzkie.....	o	235	965922	168848	4	2498	538	438	132260	29699
	m	168	815641	140262	4	2498	538	292	58782	15466
	w	67	150281	28586	—	—	—	146	73478	14233
Małopolskie.....	o	335	1251827	221997	7	85652	17081	403	132427	29920
	m	182	776781	132358	3	82206	16304	194	85701	19562
	w	153	475046	89639	4	3446	777	209	46726	10358
Mazowieckie.....	o	429	2209260	368731	15	67203	13149	594	145287	32660
	m	268	1782542	292224	10	54792	11035	315	72074	16699
	w	161	426718	76507	5	12411	2114	279	73213	15961

^a Symbol według Polskiej Klasyfikacji Obiektów Budowlanych — patrz Aneks.

^a Symbol according to Polish Classification of Types of Constructions — see Annex.

TABL. 18 (27). BUDYNKI HANDLOWO—USŁUGOWE ORAZ BUDYNKI TRANSPORTU I ŁĄCZNOŚCI ODDANE DO UŻYTKOWANIA WEDŁUG WOJEWÓDZTW (dok.)
WHOLESALE AND RETAIL TRADE BUILDINGS AND TRAFFIC AND COMMUNICATION BUILDINGS COMPLETED BY VOIVODSHIPS (cont.)

WYSZCZEGÓLNIENIE SPECIFICATION	Budynki handlowo-usługowe (1230) ^a <i>Wholesale and retail trade buildings (1230)^a</i>			Budynki łączności, dworców i terminali (1241) ^a <i>Communication buildings, stations, terminals and associated buildings (1241)^a</i>			Budynki garaży (1242) ^a <i>Garage buildings (1242)^a</i>			
	liczba number	kubatura w m ³ cubic volume in m ³	powierzchnia użytkowa w m ² useful floor area in m ²	liczba number	kubatura w m ³ cubic volume in m ³	powierzchnia użytkowa w m ² useful floor area in m ²	liczba number	kubatura w m ³ cubic volume in m ³	powierzchnia użytkowa w m ² useful floor area in m ²	
Opolskie.....	o	58	200654	36387	—	—	—	127	27625	6989
	m	27	126911	22291	—	—	—	69	12025	3268
	w	31	73743	14096	—	—	—	58	15600	3721
Podkarpackie.....	o	197	944855	147621	6	220855	16865	382	74209	17148
	m	109	420601	77763	3	7076	1295	173	44520	10020
	w	88	524254	69858	3	213779	15570	209	29689	7128
Podlaskie.....	o	104	462194	78885	—	—	—	144	39786	9239
	m	72	345941	59738	—	—	—	102	27706	6541
	w	32	116253	19147	—	—	—	42	12080	2698
Pomorskie.....	o	194	782175	145504	5	28649	4636	181	46221	11218
	m	94	533501	100232	5	28649	4636	85	18586	5093
	w	100	248674	45272	—	—	—	96	27635	6125
Śląskie.....	o	390	1666432	271623	8	17533	3404	912	212082	56571
	m	290	1500743	242104	7	14733	2844	737	176515	48373
	w	100	165689	29519	1	2800	560	175	35567	8198
Świętokrzyskie.....	o	140	576236	99956	2	8717	974	183	41995	10017
	m	80	459962	78491	1	346	63	119	24132	5963
	w	60	116274	21465	1	8371	911	64	17863	4054
Warmińsko-mazurskie.	o	127	1039567	185522	2	4246	753	183	50161	13157
	m	88	969553	171146	2	4246	753	105	33874	9322
	w	39	70014	14376	—	—	—	78	16287	3835
Wielkopolskie.....	o	467	1866593	322068	4	147893	20385	894	157560	42743
	m	268	1417749	238853	3	146915	20258	472	83312	23357
	w	199	448844	83215	1	978	127	422	74248	19386
Zachodniopomorskie...	o	150	442944	76883	2	12889	2326	352	52410	13215
	m	105	382629	64918	2	12889	2326	266	37046	9701
	w	45	60315	11965	—	—	—	86	15364	3514

a Symbol według Polskiej Klasyfikacji Obiektów Budowlanych — patrz Aneks.

a Symbol according to Polish Classification of Types of Constructions — see Annex.

TABL. 19 (28). BUDYNKI PRZEMYSŁOWE I MAGAZYNOWE ODDANE DO UŻYTKOWANIA WEDŁUG WOJEWÓDZTW
INDUSTRIAL BUILDINGS AND WAREHOUSES COMPLETED BY VOIVODSHIPS

WYSZCZEGÓLNIENIE <i>SPECIFICATION</i>	Budynki przemysłowe (1251) ^a <i>Industrial buildings (1251)^a</i>			Zbiorniki, silosy i budynki magazynowe (1252) ^a <i>Reservoirs, silos and warehouses (1252)^a</i>		
	liczba <i>number</i>	kubatura w m ³ <i>cubic volume in m³</i>	powierzchnia użytkowa w m ² <i>useful floor area in m²</i>	liczba <i>number</i>	kubatura w m ³ <i>cubic volume in m³</i>	powierzchnia użytkowa w m ² <i>useful floor area in m²</i>
POLSKA..... o	956	18470845	2231429	2129	24188083	2783731
POLAND m	495	11150886	1322031	1248	10947408	1314102
w	461	7319959	909398	881	13240675	1469629
Dolnośląskie..... o	74	1657895	203932	128	3461387	348225
m	49	1124028	132112	65	1076481	98552
w	25	533867	71820	63	2384906	249673
Kujawsko-pomorskie..... o	57	681034	94712	134	815231	117975
m	36	543262	75677	67	434754	67702
w	21	137772	19035	67	380477	50273
Lubelskie..... o	42	967770	103232	93	463190	54519
m	20	484250	48697	38	229710	26289
w	22	483520	54535	55	233480	28230
Lubuskie..... o	25	303477	39313	75	440262	57087
m	12	142540	19461	53	245622	32310
w	13	160937	19852	22	194640	24777
Łódzkie..... o	78	2270937	264738	160	1861107	199866
m	42	1618221	191460	88	592694	68145
w	36	652716	73278	72	1268413	131721
Małopolskie..... o	86	1947079	235477	162	1089662	143111
m	45	1250659	134767	93	433945	57517
w	41	696420	100710	69	655717	85594
Mazowieckie..... o	103	1767888	215649	251	2960332	339405
m	46	691559	84472	113	1055908	128954
w	57	1076329	131177	138	1904424	210451

a Symbol według Polskiej Klasyfikacji Obiektów Budowlanych — patrz Aneks.

a Symbol according to Polish Classification of Types of Constructions — see Annex.

**TABL. 19 (28). BUDYNKI PRZEMYSŁOWE I MAGAZYNOWE ODDANE DO UŻYTKOWANIA
WEDŁUG WOJEWÓDZTW (dok.)**

INDUSTRIAL BUILDINGS AND WAREHOUSES COMPLETED BY VOIVODSHIPS (cont.)

WYSZCZEGÓLNIENIE <i>SPECIFICATION</i>	Budynki przemysłowe (1251) ^a <i>Industrial buildings (1251)^a</i>			Zbiorniki, silosy i budynki magazynowe (1252) ^a <i>Reservoirs, silos and warehouses (1252)^a</i>		
	liczba <i>number</i>	kubatura w m ³ <i>cubic volume in m³</i>	powierzchnia użytkowa w m ² <i>useful floor area in m²</i>	liczba <i>number</i>	kubatura w m ³ <i>cubic volume in m³</i>	powierzchnia użytkowa w m ² <i>useful floor area in m²</i>
o — ogółem <i>total</i>						
m — miasta <i>urban areas</i>						
w — wieś <i>rural areas</i>						
Opolskie.....	o 29	878620	94768	66	525300	88446
	m 11	603911	61058	43	449382	75690
	w 18	274709	33710	23	75918	12756
Podkarpackie.....	o 47	1118733	117784	94	566456	92323
	m 21	461316	58834	57	316346	39145
	w 26	657417	58950	37	250110	53178
Podlaskie.....	o 25	600274	73093	83	354759	44448
	m 16	461610	58046	58	239521	30543
	w 9	138664	15047	25	115238	13905
Pomorskie.....	o 57	1450398	167850	99	1915047	182261
	m 28	715398	85825	55	1463151	132904
	w 29	735000	82025	44	451896	49357
Śląskie.....	o 121	1964437	237442	221	2640374	330799
	m 82	1627606	194379	173	2445314	305750
	w 39	336831	43063	48	195060	25049
Świętokrzyskie.....	o 17	216773	21868	88	626539	66636
	m 6	119132	9683	57	114157	18693
	w 11	97641	12185	31	512382	47943
Warmińsko-mazurskie.....	o 38	284285	39466	72	286396	49769
	m 16	185157	24302	43	171925	29620
	w 22	99128	15164	29	114471	20149
Wielkopolskie.....	o 108	1688671	234415	286	5463366	577943
	m 42	664566	86542	179	1312160	154016
	w 66	1024105	147873	107	4151206	423927
Zachodniopomorskie.....	o 49	672574	87690	117	718675	90918
	m 23	457671	56716	66	366338	48272
	w 26	214903	30974	51	352337	42646

a Symbol według Polskiej Klasyfikacji Obiektów Budowlanych — patrz Aneks.

a Symbol according to Polish Classification of Types of Constructions — see Annex.

**TABL. 20 (29). OGÓLNODOSTĘPNE OBIEKTY KULTURALNE, BUDYNKI MUZEÓW I BIBLIOTEK ORAZ BUDYNKI
O CHARAKTERZE EDUKACYJNYM ODDANE DO UŻYTKOWANIA WEDŁUG WOJEWÓDZTW
PUBLIC ENTERTAINMENT BUILDINGS, MUSEUMS AND LIBRARIES AND EDUCATION BUILDINGS
COMPLETED BY VOIVODSHIPS**

WYSZCZEGÓLNIENIE SPECIFICATION	Ogólnodostępne obiekty kulturalne oraz budynki muzeów i bibliotek (126) ^a <i>Public entertainment buildings and museums and libraries (126)^a</i>			Budynki szkół i instytucji badawczych (1263) ^a <i>School, university and research buildings (1263)^a</i>		
	liczba <i>number</i>	kubatura w m ³ <i>cubic volume in m³</i>	powierzchnia użytkowa w m ² <i>useful floor area in m²</i>	liczba <i>number</i>	kubatura w m ³ <i>cubic volume in m³</i>	powierzchnia użytkowa w m ² <i>useful floor area in m²</i>
POLSKA..... o	370	2152366	336678	251	3735680	695111
POLAND m	72	1579902	226380	147	2858298	538597
w	298	572464	110298	104	877382	156514
Dolnośląskie..... o	35	243727	28841	10	163903	34338
m	5	194978	19725	5	107899	24540
w	30	48749	9116	5	56004	9798
Kujawsko-pomorskie..... o	21	85551	16922	3	25806	5080
m	2	53885	10674	—	1097	279
w	19	31666	6248	3	24709	4801
Lubelskie..... o	15	90951	13308	13	298434	49221
m	3	51855	5371	11	275627	43899
w	12	39096	7937	2	22807	5322
Lubuskie..... o	9	26656	4711	6	50675	9870
m	—	—	—	3	40447	7800
w	9	26656	4711	3	10228	2070
Łódzkie..... o	24	183013	32434	8	204395	39214
m	3	144083	25289	7	184069	35960
w	21	38930	7145	1	20326	3254
Małopolskie..... o	29	520380	68796	41	560219	94812
m	14	478267	60503	17	390129	65218
w	15	42113	8293	24	170090	29594
Mazowieckie..... o	37	195439	31232	66	1138612	224824
m	6	88351	13282	42	890396	177302
w	31	107088	17950	24	248216	47522

a Symbol według Polskiej Klasyfikacji Obiektów Budowlanych — patrz Aneks.

a Symbol according to Polish Classification of Types of Constructions — see Annex.

TABL. 20 (29). OGÓLNODOSTĘPNE OBIEKTY KULTURALNE, BUDYNKI MUZEÓW I BIBLIOTEK ORAZ BUDYNKI O CHARAKTERZE EDUKACYJNYM ODDANE DO UŻYTKOWANIA WEDŁUG WOJEWÓDZTW (dok.)
PUBLIC ENTERTAINMENT BUILDINGS, MUSEUMS AND LIBRARIES AND EDUCATION BUILDINGS COMPLETED BY VOIVODSHIPS (cont.)

WYSZCZEGÓLNIENIE <i>SPECIFICATION</i>	Ogólnodostępne obiekty kulturalne oraz budynki muzeów i bibliotek (126) ^a <i>Public entertainment buildings and museums and libraries (126)^a</i>			Budynki szkół i instytucji badawczych (1263) ^a <i>School, university and research buildings (1263)^a</i>		
	liczba <i>number</i>	kubatura w m ³ <i>cubic volume in m³</i>	powierzchnia użytkowa w m ² <i>useful floor area in m²</i>	liczba <i>number</i>	kubatura w m ³ <i>cubic volume in m³</i>	powierzchnia użytkowa w m ² <i>useful floor area in m²</i>
Opolskie.....	o 5	103069	21058	1	3976	849
	m 4	93361	19099	1	3109	667
	w 1	9708	1959	—	867	182
Podkarpackie.....	o 21	63216	13565	14	264124	43189
	m 5	12734	2176	8	145711	26216
	w 16	50482	11389	6	118413	16973
Podlaskie.....	o 18	9160	2038	9	263911	40784
	m 10	922	206	8	260891	40354
	w 8	8238	1832	1	3020	430
Pomorskie.....	o 29	101177	17996	15	148334	28291
	m 5	73279	12384	10	96767	19838
	w 24	27898	5612	5	51567	8453
Śląskie.....	o 11	237811	33996	14	117183	24712
	m 5	226346	31537	7	81996	16758
	w 6	11465	2459	7	35187	7954
Świętokrzyskie.....	o 18	15901	3236	6	90452	16056
	m —	—	—	4	51444	9916
	w 18	15901	3236	2	39008	6140
Warmińsko-mazurskie.....	o 27	43954	9682	5	15535	2333
	m 1	20661	4850	1	8521	976
	w 26	23293	4832	4	7014	1357
Wielkopolskie.....	o 43	107282	20180	35	343275	72865
	m 5	38223	6909	21	277145	61146
	w 38	69059	13271	14	66130	11719
Zachodniopomorskie.....	o 28	125079	18683	5	46846	8673
	m 4	102957	14375	2	43050	7728
	w 24	22122	4308	3	3796	945

a Symbol według Polskiej Klasyfikacji Obiektów Budowlanych — patrz Aneks.

a Symbol according to Polish Classification of Types of Constructions — see Annex.

**TABL. 21 (30). BUDYNKI SZPITALI I ZAKŁADÓW OPIEKI MEDYCZNEJ ORAZ BUDYNKI KULTURY FIZYCZNEJ
ODDANE DO UŻYTKOWANIA WEDŁUG WOJEWÓDZTW
HOSPITAL OR INSTITUTIONAL CARE BUILDINGS AND SPORTS HALLS COMPLETED BY VOIVODSHIPS**

WYSZCZEGÓLNIENIE SPECIFICATION	Budynki szpitali i zakładów opieki medycznej (1264) ^a <i>Hospital or institutional care buildings (1264)^a</i>			Budynki kultury fizycznej (1265) ^a <i>Sports halls (1265)^a</i>		
	liczba number	kubatura w m ³ cubic volume in m ³	powierzchnia użytkowa w m ² useful floor area in m ²	liczba number	kubatura w m ³ cubic volume in m ³	powierzchnia użytkowa w m ² useful floor area in m ²
POLSKA..... o	196	1687038	369759	248	3311915	455788
POLAND m	136	1412587	313918	110	2682309	370961
w	60	274451	55841	138	629606	84827
Dolnośląskie..... o	11	228428	57819	17	111386	16308
m	6	219801	55881	5	84379	12283
w	5	8627	1938	12	27007	4025
Kujawsko-pomorskie..... o	8	37482	10274	11	341297	53186
m	6	35402	9695	3	325773	50540
w	2	2080	579	8	15524	2646
Lubelskie..... o	14	54034	9982	15	254736	37756
m	6	40606	7179	7	179434	25687
w	8	13428	2803	8	75302	12069
Lubuskie..... o	10	43979	9273	10	63257	8492
m	7	21397	4301	3	42820	5179
w	3	22582	4972	7	20437	3313
Łódzkie..... o	14	73705	15672	8	26173	3400
m	14	73705	15672	2	388	97
w	—	—	—	6	25785	3303
Małopolskie..... o	23	126928	27118	26	791457	83341
m	16	100445	21618	9	721316	72935
w	7	26483	5500	17	70141	10406
Mazowieckie..... o	23	207511	43641	36	286504	39812
m	15	152566	32631	22	218179	29831
w	8	54945	11010	14	68325	9981

^a Symbol według Polskiej Klasyfikacji Obiektów Budowlanych — patrz Aneks.

^a Symbol according to Polish Classification of Types of Constructions — see Annex.

**TABL. 21 (30). BUDYNKI SZPITALI I ZAKŁADÓW OPIEKI MEDYCZNEJ ORAZ BUDYNKI KULTURY FIZYCZNEJ
ODDANE DO UŻYTKOWANIA WEDŁUG WOJEWÓDZTW (dok.)**

HOSPITAL OR INSTITUTIONAL CARE BUILDINGS AND SPORTS HALLS COMPLETED BY VOIVODSHIPS (cont.)

WYSZCZEGÓLNIENIE <i>SPECIFICATION</i>	Budynki szpitali i zakładów opieki medycznej (1264) ^a <i>Hospital or institutional care buildings (1264)^a</i>			Budynki kultury fizycznej (1265) ^a <i>Sports halls (1265)^a</i>			
	liczba <i>number</i>	kubatura w m ³ <i>cubic volume in m³</i>	powierzchnia użytkowa w m ² <i>useful floor area in m²</i>	liczba <i>number</i>	kubatura w m ³ <i>cubic volume in m³</i>	powierzchnia użytkowa w m ² <i>useful floor area in m²</i>	
Opolskie..... o — ogółem <i>total</i> m — miasta <i>urban areas</i> w — wieś <i>rural areas</i>	o	5	5767	992	6	41559	5832
	m	3	2944	525	2	37100	4962
	w	2	2823	467	4	4459	870
Podkarpackie.....	o	12	61894	12123	22	181502	17718
	m	8	45746	9488	7	85953	8581
	w	4	16148	2635	15	95549	9137
Podlaskie.....	o	5	103465	21425	6	311700	66083
	m	4	97016	20089	4	291769	63250
	w	1	6449	1336	2	19931	2833
Pomorskie.....	o	7	46498	8647	11	60071	7808
	m	5	34864	6514	2	18389	2250
	w	2	11634	2133	9	41682	5558
Śląskie.....	o	28	229567	46950	21	258676	38233
	m	22	190029	40215	14	221093	33506
	w	6	39538	6735	7	37583	4727
Świętokrzyskie.....	o	9	146401	32757	4	65061	9677
	m	3	107833	24648	2	52896	7753
	w	6	38568	8109	2	12165	1924
Warmińsko-mazurskie.....	o	3	9804	2039	11	65233	8877
	m	2	6773	1188	4	37299	4656
	w	1	3031	851	7	27934	4221
Wielkopolskie.....	o	17	86941	17902	21	193848	24148
	m	15	84508	17351	14	124859	17111
	w	2	2433	551	7	68989	7037
Zachodniopomorskie.....	o	7	224634	53145	23	259455	35117
	m	4	198952	46923	10	240662	32340
	w	3	25682	6222	13	18793	2777

a Symbol według Polskiej Klasyfikacji Obiektów Budowlanych — patrz Aneks.

a Symbol according to Polish Classification of Types of Constructions — see Annex.

TABL. 22 (31). POZOSTAŁE BUDYNKI NIEMIESZKALNE ORAZ BUDYNKI PRZEZNACZONE DO SPRAWOWANIA KULTU RELIGIJNEGO I CZYNNOŚCI RELIGIJNYCH ODDANE DO UŻYTKOWANIA
OTHER NON-RESIDENTIAL BUILDINGS AND BUILDINGS USED AS PLACES OF WORSHIP AND FOR RELIGIOUS ACTIVITIES COMPLETED BY VOIVODSHIPS

WYSZCZEGÓLNIENIE <i>SPECIFICATION</i>	Pozostałe budynki niemieszkalne (127) ^a <i>Other non-residential buildings (127)^a</i>			Budynki przeznaczone do sprawowania kultu religijnego i czynności religijnych (1272) ^a <i>Buildings used as places of worship and for religious activities (1272)^a</i>		
	liczba <i>number</i>	kubatura w m ³ <i>cubic volume in m³</i>	powierzchnia użytkowa w m ² <i>useful floor area in m²</i>	liczba <i>number</i>	kubatura w m ³ <i>cubic volume in m³</i>	powierzchnia użytkowa w m ² <i>useful floor area in m²</i>
o — ogółem <i>total</i>						
m — miasta <i>urban areas</i>						
w — wieś <i>rural areas</i>						
POLSKA..... o	7322	18541836	3321525	117	556591	69317
POLAND m	230	1232159	186461	62	427388	52742
w	7092	17309677	3135064	55	129203	16575
Dolnośląskie..... o	185	839708	140925	7	50990	5857
m	13	602286	89963	3	47194	5029
w	172	237422	50962	4	3796	828
Kujawsko-pomorskie..... o	428	961608	180777	5	19142	3187
m	14	31900	5779	3	14959	1915
w	414	929708	174998	2	4183	1272
Lubelskie..... o	588	971571	173910	5	6384	1046
m	15	27873	5584	2	3801	600
w	573	943698	168326	3	2583	446
Lubuskie..... o	129	324115	54703	5	8685	1384
m	11	15607	2695	2	6391	978
w	118	308508	52008	3	2294	406
Łódzkie..... o	799	1679009	280587	12	60372	7396
m	15	57278	7155	6	54704	6672
w	784	1621731	273432	6	5668	724
Małopolskie..... o	466	419414	77654	9	84041	9511
m	13	52262	7910	3	36303	4283
w	453	367152	69744	6	47738	5228
Mazowieckie..... o	1060	4575978	838762	12	45956	5177
m	17	52456	7721	6	23133	3086
w	1043	4523522	831041	6	22823	2091

a Symbol według Polskiej Klasyfikacji Obiektów Budowlanych — patrz Aneks.

a Symbol according to Polish Classification of Types of Constructions — see Annex.

TABL. 22 (31). POZOSTAŁE BUDYNKI NIEMIESZKALNE ORAZ BUDYNKI PRZEZNACZONE DO SPRAWOWANIA KULTU RELIGIJNEGO I CZYNNOŚCI RELIGIJNYCH ODDANE DO UŻYTKOWANIA (dok.)
OTHER NON-RESIDENTIAL BUILDINGS AND BUILDINGS USED AS PLACES OF WORSHIP AND FOR RELIGIOUS ACTIVITIES COMPLETED BY VOIVODSHIPS (cont.)

WYSZCZEGÓLNIENIE SPECIFICATION	Pozostałe budynki niemieszkalne (127) ^a <i>Other non-residential buildings (127)^a</i>			Budynki przeznaczone do sprawowania kultu religijnego i czynności religijnych (1272) ^a <i>Buildings used as places of worship and for religious activities (1272)^a</i>			
	o — ogółem <i>total</i> m — miasta <i>urban areas</i> w — wieś <i>rural areas</i>	liczba <i>number</i>	kubatura w m ³ <i>cubic volume</i> <i>in m³</i>	powierzchnia użytkowa w m ² <i>useful floor</i> <i>area in m²</i>	liczba <i>number</i>	kubatura w m ³ <i>cubic volume</i> <i>in m³</i>	powierzchnia użytkowa w m ² <i>useful floor</i> <i>area in m²</i>
Opolskie.....	o	126	215702	38976	—	—	—
	m	8	22104	3587	—	—	—
	w	118	193598	35389	—	—	—
Podkarpackie.....	o	496	357042	61950	12	84786	10213
	m	10	75612	9339	5	73706	8941
	w	486	281430	52611	7	11080	1272
Podlaskie.....	o	591	1421423	271089	7	30840	3704
	m	16	75936	12735	7	30840	3704
	w	575	1345487	258354	—	—	—
Pomorskie.....	o	214	383342	74217	2	1521	221
	m	15	15583	3794	—	—	—
	w	199	367759	70423	2	1521	221
Śląskie.....	o	185	292371	53930	17	98112	13473
	m	34	99207	14437	12	83253	10839
	w	151	193164	39493	5	14859	2634
Świętokrzyskie.....	o	263	505008	81236	1	2443	257
	m	9	4467	769	—	—	—
	w	254	500541	80467	1	2443	257
Warmińsko-mazurskie.....	o	392	829689	154216	8	39513	4006
	m	9	35774	3789	6	34478	3529
	w	383	793915	150427	2	5035	477
Wielkopolskie.....	o	1215	4443180	784138	9	19533	3326
	m	19	38024	6338	6	17862	3043
	w	1196	4405156	777800	3	1671	283
Zachodniopomorskie.....	o	185	322676	54455	6	4273	559
	m	12	25790	4866	1	764	123
	w	173	296886	49589	5	3509	436

a Symbol według Polskiej Klasyfikacji Obiektów Budowlanych — patrz Aneks.

a Symbol according to Polish Classification of Types of Constructions — see Annex.

TABL. 23 (32). BUDYNKI GOSPODARSTW ROLNYCH ODDANE DO UŻYTKOWANIA WEDŁUG WOJEWÓDZTW
NON-RESIDENTIAL FARM BUILDINGS COMPLETED BY VOIVODSHIPS

WYSZCZEGÓLNIENIE <i>SPECIFICATION</i>	Budynki gospodarstw rolnych (1271) ^a <i>Non-residential farm buildings (1271)^a</i>			w tym budownictwo indywidualne <i>of which private construction</i>			
	o — ogółem <i>total</i> m — miasta <i>urban areas</i> w — wieś <i>rural areas</i>	liczba <i>number</i>	kubatura w m ³ <i>cubic volume</i> in m ³	powierzchnia użytkowa w m ² <i>useful floor</i> <i>area in m²</i>	liczba <i>number</i>	kubatura w m ³ <i>cubic volume</i> in m ³	powierzchnia użytkowa w m ² <i>useful floor</i> <i>area in m²</i>
POLSKA.....	o	6950	17810360	3215889	6757	16002141	2931761
POLAND	m	43	721467	114969	38	191432	36043
	w	6907	17088893	3100920	6719	15810709	2895718
Dolnośląskie.....	o	166	760158	128354	154	206683	45385
	m	3	529110	78715	—	—	—
	w	163	231048	49639	154	206683	45385
Kujawsko-pomorskie.....	o	408	927227	174065	399	895452	169061
	m	2	4822	1006	2	4822	1006
	w	406	922405	173059	397	890630	168055
Lubelskie.....	o	566	951003	170340	557	895414	161804
	m	3	20188	4132	3	20188	4132
	w	563	930815	166208	554	875226	157672
Lubuskie.....	o	118	310369	52374	105	230969	41760
	m	4	7602	1400	3	7072	1292
	w	114	302767	50974	102	223897	40468
Łódzkie.....	o	763	1608863	271259	755	1576299	267786
	m	—	742	120	—	742	120
	w	763	1608121	271139	755	1575557	267666
Małopolskie.....	o	444	322039	65756	441	320861	65545
	m	1	14520	3321	1	14520	3321
	w	443	307519	62435	440	306341	62224
Mazowieckie.....	o	1037	4520095	831325	978	3895121	714083
	m	4	26033	4045	4	26033	4045
	w	1033	4494062	827280	974	3869088	710038

a Symbol według Polskiej Klasyfikacji Obiektów Budowlanych — patrz Aneks.

a Symbol according to Polish Classification of Types of Constructions — see Annex.

TABL. 23 (32). BUDYNKI GOSPODARSTW ROLNYCH ODDANE DO UŻYTKOWANIA WEDŁUG WOJEWÓDZTW (dok.)

NON-RESIDENTIAL FARM BUILDINGS COMPLETED BY VOIVODSHIPS (cont.)

WYSZCZEGÓLNIENIE SPECIFICATION	Budynki gospodarstw rolnych (1271) ^a Non-residential farm buildings (1271) ^a			w tym budownictwo indywidualne of which private construction			
	liczba number	kubatura w m ³ cubic volume in m ³	powierzchnia użytkowa w m ² useful floor area in m ²	liczba number	kubatura w m ³ cubic volume in m ³	powierzchnia użytkowa w m ² useful floor area in m ²	
o — ogółem <i>total</i> m — miasta <i>urban areas</i> w — wieś <i>rural areas</i>	Opolskie..... o	120	212549	38234	113	181782	33357
	m	4	20898	3288	4	20898	3288
	w	116	191651	34946	109	160884	30069
Podkarpackie.....	o	458	260762	49676	449	227888	44451
	w	458	260762	49676	449	227888	44451
Podlaskie.....	o	566	1386033	266559	562	1373636	264508
	m	7	44655	8935	7	44655	8935
	w	559	1341378	257624	555	1328981	255573
Pomorskie.....	o	195	373824	72093	188	296377	62345
	m	3	10654	2365	3	10654	2365
	w	192	363170	69728	185	285723	59980
Śląskie.....	o	145	181267	37648	141	178247	36991
	m	5	11624	2540	4	11229	2437
	w	140	169643	35108	137	167018	34554
Świętokrzyskie.....	o	254	499633	80454	244	378384	68957
	m	2	1816	301	2	1816	301
	w	252	497817	80153	242	376568	68656
Warmińsko-mazurskie.....	o	378	784974	149254	365	769862	146575
	m	1	457	90	1	457	90
	w	377	784517	149164	364	769405	146485
Wielkopolskie.....	o	1178	4413632	778767	1160	4353583	768563
	m	2	17700	2774	2	17700	2774
	w	1176	4395932	775993	1158	4335883	765789
Zachodniopomorskie.....	o	154	297932	49731	146	221583	40590
	m	2	10646	1937	2	10646	1937
	w	152	287286	47794	144	210937	38653

^a Symbol według Polskiej Klasyfikacji Obiektów Budowlanych — patrz Aneks.

^a Symbol according to Polish Classification of Types of Constructions — see Annex.

TABL. 24 (33). OBIEKTY BUDOWLANE ODDANE DO UŻYTKOWANIA WEDŁUG WOJEWÓDZTW
CIVIL ENGINEERING WORKS COMPLETED BY VOIVODSHIPS

WOJEWÓDZTWA <i>VOIVODSHIPS</i>	Obiekty infrastruktury transportu ^a <i>Transport infrastructures^a</i>	Budowle wodne <i>Harbours, waterways, dams and other water works</i>	Rurociągi, linie telekomunikacyjne i elektroenergetyczne <i>Pipelines, communication and electricity lines</i>	Obiekty pozostałe ^b <i>Other civil engineering works^b</i>
P O L S K A..... P O L A N D	9848	1480	28933	15318
Dolnośląskie.....	318	51	1813	867
Kujawsko-pomorskie.....	369	50	876	827
Lubelskie.....	646	35	1623	927
Lubuskie.....	503	41	1001	619
Łódzkie.....	1738	43	2082	1376
Małopolskie.....	761	54	2293	1490
Mazowieckie.....	865	255	4807	1926
Opolskie.....	195	23	548	327
Podkarpackie.....	659	81	1589	823
Podlaskie.....	766	47	1297	731
Pomorskie.....	414	109	1441	626
Śląskie.....	846	264	2502	702
Świętokrzyskie.....	101	9	804	268
Warmińsko-mazurskie...	398	187	1345	468
Wielkopolskie.....	955	89	3121	2331
Zachodniopomorskie.....	314	142	1791	1010

a Autostrady i drogi ekspresowe; ulice i drogi pozostałe; mosty, wiadukty i estakady oraz tunele i przejścia podziemne.
b Kompleksowe budowle na terenach przemysłowych oraz obiekty inżynierii lądowej i wodnej pozostałe.

Źródło: dane Głównego Urzędu Nadzoru Budowlanego.

a Highways and motorways, streets and roads, bridges and elevated highways, tunnels and subways. *b* Complex constructions on industrial sites and other civil engineering works.

Source: data of the General Office of Building Control.

**TABL. 25 (34). MIESZKANIA ODDANE DO UŻYTKOWANIA WEDŁUG FORM BUDOWNICTWA
I WOJEWÓDZTW**
DWELLINGS COMPLETED BY FORMS OF CONSTRUCTION AND VOIVODSHIPS

WYSZCZEGÓLNIENIE <i>SPECIFICATION</i>		Mieszkania <i>Dwellings</i>	Izby <i>Rooms</i>	Powierzchnia użytkowa mieszkań w m ² <i>Useful floor area of dwellings in m²</i>	
				ogółem <i>total</i>	przeciętna 1 mieszkania <i>average per dwelling</i>
a — 2014					
b — 2013					
c — 2013 = 100					
P O L S K A	a	143166	594777	14439710	100,9
P O L A N D	b	145136	619379	15177604	104,6
	c	98,6	96,0	95,1	96,5
miasta.....	a	90010	307507	7149256	79,4
<i>urban areas</i>	b	88469	309796	7328210	82,8
	c	101,7	99,3	97,6	95,9
wieś.....	a	53156	287270	7290454	137,2
<i>rural areas</i>	b	56667	309583	7849394	138,5
	c	93,8	92,8	92,9	99,1
Budownictwo:					
<i>Construction:</i>					
Indywidualne.....	a	76129	407762	10503723	138,0
<i>Private</i>	b	81228	439663	11348161	139,7
	c	93,7	92,7	92,6	98,8
miasta.....	a	28216	138701	3623492	128,4
<i>urban areas</i>	b	29532	148084	3892425	131,8
	c	95,5	93,7	93,1	97,4
wieś.....	a	47913	269061	6880231	143,6
<i>rural areas</i>	b	51696	291579	7455736	144,2
	c	92,7	92,3	92,3	99,6
w tym przeznaczone na sprzedaż lub wynajem.....	a	9863	32255	713389	72,3
<i>of which for sale or rent</i>	b	9276	30212	664169	71,6
	c	106,3	106,8	107,4	101,0
Przeznaczone na sprzedaż lub wynajem ^a	a	59065	165062	3519445	59,6
<i>For sale or rent^a</i>	b	56447	159606	3437945	60,9
	c	104,6	103,4	102,4	97,9
Spółdzielni mieszkaniowych.....	a	3490	9958	199080	57,0
<i>Cooperative</i>	b	3493	10161	202795	58,1
	c	99,9	98,0	98,2	98,1
Spółeczne czynszowe.....	a	1715	4940	86834	50,6
<i>Public building society</i>	b	1308	3742	63778	48,8
	c	131,1	132,0	136,2	103,7
Komunalne.....	a	2177	5004	94389	43,4
<i>Municipal</i>	b	2218	4595	94013	42,4
	c	98,2	108,9	100,4	102,4
Zakładów pracy.....	a	590	2051	36239	61,4
<i>Company</i>	b	442	1612	30912	69,9
	c	133,5	127,2	117,2	87,8

a Bez budownictwa indywidualnego

a Excluding private construction

**TABL. 25 (34). MIESZKANIA ODDANE DO UŻYTKOWANIA WEDŁUG FORM BUDOWNICTWA
I WOJEWÓDZTW (cd.)**
DWELLINGS COMPLETED BY FORMS OF CONSTRUCTION AND VOIVODSHIPS (cont.)

WYSZCZEGÓLNIENIE SPECIFICATION a — 2014 b — 2013 c — 2013 = 100	Mieszkania Dwellings	Izby Rooms	Powierzchnia użytkowa mieszkań w m ² Useful floor area of dwellings in m ²		
			ogółem total	przeciętna 1 mieszkania average per 1 dwelling	
Dolnośląskie.....	a	13953	52687	1255414	90,0
	b	16455	59535	1436263	87,3
	c	84,8	88,5	87,4	103,1
Kujawsko-pomorskie.....	a	6246	27166	625853	100,2
	b	6670	29532	687759	103,1
	c	93,6	92,0	91,0	97,2
Lubelskie.....	a	5694	26980	624407	109,7
	b	6960	31316	699663	100,5
	c	81,8	86,2	89,2	109,2
Lubuskie	a	3355	13659	310789	92,6
	b	3161	13736	320425	101,4
	c	106,1	99,4	97,0	91,3
Łódzkie.....	a	6501	29793	769798	118,4
	b	6009	28879	758813	126,3
	c	108,2	103,2	101,4	93,7
Małopolskie.....	a	15630	65629	1595709	102,1
	b	15482	66766	1651919	106,7
	c	101,0	98,3	96,6	95,7
Mazowieckie.....	a	30670	114133	2808217	91,6
	b	29233	115166	2890838	98,9
	c	104,9	99,1	97,1	92,6
Opolskie.....	a	1933	9511	243857	126,2
	b	1745	9050	232405	133,2
	c	110,8	105,1	104,9	94,7

**TABL. 25 (34). MIESZKANIA ODDANE DO UŻYTKOWANIA WEDŁUG FORM BUDOWNICTWA
I WOJEWÓDZTW (dok.)
DWELLINGS COMPLETED BY FORMS OF CONSTRUCTION AND VOIVODSHIPS (cont.)**

WYSZCZEGÓLNIENIE SPECIFICATION a — 2014 b — 2013 c — 2013 = 100	Mieszkania Dwellings	Izby Rooms	Powierzchnia użytkowa mieszkań w m ² Useful floor area of dwellings in m ²		
			ogółem total	przeciętna 1 mieszkania average per 1 dwelling	
Podkarpackie.....	a	6437	32447	750732	116,6
	b	6197	31445	737405	119,0
	c	103,9	103,2	101,8	98,0
Podlaskie.....	a	4197	18439	445198	106,1
	b	4182	17619	418166	100,0
	c	100,4	104,7	106,5	106,1
Pomorskie.....	a	10891	41130	1022198	93,9
	b	11901	46307	1132214	95,1
	c	91,5	88,8	90,3	98,7
Śląskie.....	a	9749	46378	1178854	120,9
	b	10381	51141	1302739	125,5
	c	93,9	90,7	90,5	96,3
Świętokrzyskie.....	a	3533	16227	363486	102,9
	b	2868	14522	342469	119,4
	c	123,2	111,7	106,1	86,2
Warmińsko-mazurskie	a	4325	17556	414663	95,9
	b	4797	20718	468905	97,7
	c	90,2	84,7	88,4	98,2
Wielkopolskie.....	a	14636	61951	1511583	103,3
	b	13591	60680	1529750	112,6
	c	107,7	102,1	98,8	91,7
Zachodniopomorskie.....	a	5416	21091	518952	95,8
	b	5504	22967	567871	103,2
	c	98,4	91,8	91,4	92,8

TABL. 26 (35). MIESZKANIA ODDANE DO UŻYTKOWANIA WEDŁUG RODZAJÓW BUDYNKÓW

DWELLINGS COMPLETED BY TYPES OF BUILDINGS

WYSZCZEGÓLNIENIE SPECIFICATION	Ogółem Grand total	Z tego w budynkach <i>Of which in buildings</i>				zbiorowego zamieszkania oraz w budynkach o innym przeznaczeniu niż mieszkalne residences for communities and non-residential buildings
		mieszkalnych ^a residential ^a				
		razem total	nowych ^b new ^b	rozbudo- wanych expanded	uzyskanych z przebudowy pomieszczeń niemieszkalnych from expansion of non-residential accommodations	
P O L S K A..... a	143166	142833	139312	1880	1641	333
P O L A N D b	594777	593713	581236	6828	5649	1064
c	14439710	14410615	14089335	182266	139014	29095
d	100,9	100,9	101,1	97,0	84,7	87,4
Dolnośląskie..... a	13953	13922	13669	84	169	31
b	52687	52597	51684	321	592	90
c	1255414	1253204	1229015	9012	15177	2210
d	90,0	90,0	89,9	107,3	89,8	71,3
Kujawsko-pomorskie..... a	6246	6236	6076	78	82	10
b	27166	27133	26557	287	289	33
c	625853	625250	611276	6758	7216	603
d	100,2	100,3	100,6	86,6	88,0	60,3
Lubelskie..... a	5694	5670	5488	93	89	24
b	26980	26886	26262	347	277	94
c	624407	622022	606168	9187	6667	2385
d	109,7	109,7	110,5	98,8	74,9	99,4
Lubuskie..... a	3355	3330	3143	18	169	25
b	13659	13615	12942	72	601	44
c	310789	309466	293587	1793	14086	1323
d	92,6	92,9	93,4	99,6	83,3	52,9
Łódzkie..... a	6501	6495	6262	187	46	6
b	29793	29760	29078	513	169	33
c	769798	768631	749496	14572	4563	1167
d	118,4	118,3	119,7	77,9	99,2	194,5
Małopolskie..... a	15630	15573	15126	344	103	57
b	65629	65437	63773	1265	399	192
c	1595709	1590134	1546722	32932	10480	5575
d	102,1	102,1	102,3	95,7	101,7	97,8
Mazowieckie..... a	30670	30628	30249	274	105	42
b	114133	113969	112476	1078	415	164
c	2808217	2803774	2762676	30571	10527	4443
d	91,6	91,5	91,3	111,6	100,3	105,8

a Bez budynków zbiorowego zamieszkania b Łącznie z tymi częściami budynków mieszkalnych realizowanych etapami, które nie były oddawane do użytkowania jako części pierwsze (liczba mieszkań — 1905; liczba izb — 5115; powierzchnia użytkowa — 121688m² przeciętna powierzchnia 1 mieszkania — 63,9m²) — patrz Uwagi metodyczne.

a Excluding residences for communities b Including these parts of new residential buildings realised in stages which have not been completed as a first part (number of dwellings — 1905; number of rooms — 5115; usable floor space — 121688m²; average useful floor area per dwelling — 63.9m²) — see Methodological notes.

TABL. 26 (35). MIESZKANIA ODDANE DO UŻYTKOWANIA WEDŁUG RODZAJÓW BUDYNKÓW (dok.)

DWELLINGS COMPLETED BY TYPES OF BUILDINGS (cont.)

WYSZCZEGÓLNIENIE SPECIFICATION	Ogółem Grand total	Z tego w budynkach Of which in buildings				zbiorowego zamieszkania oraz w budynkach o innym przeznaczeniu niż mieszkalne residences for communities and non-residential buildings
		mieszkalnych ^a residential ^a				
		razem total	nowych ^b new ^b	rozbudo- wanych expanded	uzyskanych z przebudowy pomieszczeń niemieszkalnych from expansion of non-residential accommodations	
Opolskie..... a	1933	1931	1892	25	14	2
b	9511	9495	9326	96	73	16
c	243857	243665	238758	2558	2349	192
d	126,2	126,2	126,2	102,3	167,8	96,0
Podkarpackie..... a	6437	6436	6305	101	30	1
b	32447	32444	32008	342	94	3
c	750732	750647	740400	8206	2041	85
d	116,6	116,6	117,4	81,2	68,0	85,0
Podlaskie..... a	4197	4193	4095	46	52	4
b	18439	18422	18054	140	228	17
c	445198	444733	435908	3334	5491	465
d	106,1	106,1	106,4	72,5	105,6	116,3
Pomorskie..... a	10891	10840	10742	55	43	51
b	41130	40992	40610	224	158	138
c	1022198	1017980	1007147	7135	3698	4218
d	93,9	93,9	93,8	129,7	86,0	82,7
Śląskie..... a	9749	9723	9300	276	147	26
b	46378	46297	44763	1093	441	81
c	1178854	1176794	1138542	27123	11129	2060
d	120,9	121,0	122,4	98,3	75,7	79,2
Świętokrzyskie..... a	3533	3530	3479	36	15	3
b	16227	16214	15958	190	66	13
c	363486	363265	356532	5070	1663	221
d	102,9	102,9	102,5	140,8	110,9	73,7
Warmińsko-mazurskie..... a	4325	4312	4156	48	108	13
b	17556	17525	16989	150	386	31
c	414663	413286	398375	6035	8876	1377
d	95,9	95,8	95,9	125,7	82,2	105,9
Wielkopolskie..... a	14636	14617	14124	168	325	19
b	61951	61891	60320	575	996	60
c	1511583	1510081	1471451	14935	23695	1502
d	103,3	103,3	104,2	88,9	72,9	79,1
Zachodniopomorskie..... a	5416	5397	5206	47	144	19
b	21091	21036	20436	135	465	55
c	518952	517683	503282	3045	11356	1269
d	95,8	95,9	96,7	64,8	78,9	66,8

a Bez budynków zbiorowego zamieszkania b Łącznie z tymi częściami budynków mieszkalnych realizowanych etapami, które nie były oddawane do użytkowania jako części pierwsze (liczba mieszkań — 1905; liczba izb — 5115; powierzchnia użytkowa — 121688m²; przeciętna powierzchnia 1 mieszkania — 63,9m²) — patrz Uwagi metodyczne.

a Excluding residences for communities b Including these parts of new residential buildings realised in stages which have not been completed as a first part (number of dwellings — 1905; number of rooms — 5115; usable floor space — 121688m²; average useful floor area per dwelling — 63.9m²) — see Methodological notes.

**TABL. 27 (36). MIESZKANIA ODDANE DO UŻYTKOWANIA WEDŁUG REGIONÓW,
WOJEWÓDZTW I PODREGIONÓW**
DWELLINGS COMPLETED BY REGIONS, VOIVODSHIPS AND SUBREGIONS

WYSZCZEGÓLNIENIE <i>SPECIFICATION</i>	Mieszkania <i>Dwellings</i>	Izby <i>Rooms</i>	Powierzchnia użytkowa mieszkań w m ² <i>Useful floor area of dwellings in m²</i>		
			ogółem <i>total</i>	przeciętna 1 mieszkania <i>average per dwelling</i>	
o — ogółem <i>total</i>					
m — miasta <i>urban areas</i>					
w — wieś <i>rural areas</i>					
P O L S K A.....	o	143166	594777	14439710	100,9
P O L A N D	m	90010	307507	7149256	79,4
	w	53156	287270	7290454	137,2
<i>Regiony Regions:</i>					
CENTRALNY.....	o	37171	143926	3578015	96,3
	m	26426	85020	2044339	77,4
	w	10745	58906	1533676	142,7
POŁUDNIOWY.....	o	25379	112007	2774563	109,3
	m	16305	59717	1433827	87,9
	w	9074	52290	1340736	147,8
WSCHODNI.....	o	19861	94093	2183823	110,0
	m	10535	40921	901825	85,6
	w	9326	53172	1281998	137,5
PÓŁNOCNO-ZACHODNI.....	o	23407	96701	2341324	100,0
	m	13500	46825	1074614	79,6
	w	9907	49876	1266710	127,9
POŁUDNIOWO-ZACHODNI.....	o	15886	62198	1499271	94,4
	m	10275	33669	762211	74,2
	w	5611	28529	737060	131,4
PÓŁNOCNY.....	o	21462	85852	2062714	96,1
	m	12969	41355	932440	71,9
	w	8493	44497	1130274	133,1
<i>Województwa Voivodships</i>					
DOLNOŚLĄSKIE.....	o	13953	52687	1255414	90,0
	m	9293	29531	661750	71,2
	w	4660	23156	593664	127,4
<i>Podregiony Subregions:</i>					
<i>jeleniogórski.....</i>		1341	5956	158531	118,2
<i>legnicko-głogowski.....</i>		1375	6193	148956	108,3
<i>wałbrzyski.....</i>		1335	5525	137097	102,7
<i>wrocławski.....</i>		3967	18065	453586	114,3
<i>m. Wrocław.....</i>		5935	16948	357244	60,2
KUJAWSKO-POMORSKIE.....	o	6246	27166	625853	100,2
	m	3294	11255	240649	73,1
	w	2952	15911	385204	130,5
<i>Podregiony Subregions:</i>					
<i>bydgosko-toruński.....</i>		3402	13379	301895	88,7
<i>grudziądzki.....</i>		1256	5950	145227	115,6
<i>wrocławski.....</i>		1588	7837	178731	112,6

**TABL. 27 (36). MIESZKANIA ODDANE DO UŻYTKOWANIA WEDŁUG REGIONÓW,
WOJEWÓDZTW I PODREGIONÓW (cd.)**

DWELLINGS COMPLETED BY REGIONS, VOIVODSHIPS AND SUBREGIONS (cont.)

WYSZCZEGÓLNIENIE <i>SPECIFICATION</i>	Mieszkania <i>Dwellings</i>	Izby <i>Rooms</i>	Powierzchnia użytkowa mieszkań w m ² <i>Useful floor area of dwellings in m²</i>		
			ogółem <i>total</i>	przeciętna 1 mieszkania <i>average per dwelling</i>	
LUBELSKIE	o	5694	26980	624407	109,7
	m	2835	11116	242684	85,6
	w	2859	15864	381723	133,5
Podregiony <i>Subregions</i> :					
<i>bialski</i>		927	4412	103903	112,1
<i>chełmsko-zamojski</i>		1115	5851	138362	124,1
<i>lubelski</i>		2793	12298	272318	97,5
<i>puławski</i>		859	4419	109824	127,9
LUBUSKIE	o	3355	13659	310789	92,6
	m	2215	7668	165090	74,5
	w	1140	5991	145699	127,8
Podregiony <i>Subregions</i> :					
<i>gorzowski</i>		1323	5422	119317	90,2
<i>zielonogórski</i>		2032	8237	191472	94,2
ŁÓDZKIE	o	6501	29793	769798	118,4
	m	3505	13507	335608	95,8
	w	2996	16286	434190	144,9
Podregiony <i>Subregions</i> :					
<i>łódzki</i>		1398	6911	196734	140,7
<i>piotrkowski</i>		1663	8296	204859	123,2
<i>sieradzki</i>		938	4934	133700	142,5
<i>skierniewicki</i>		750	3705	92902	123,9
<i>m. Łódź</i>		1752	5947	141603	80,8
MAŁOPOLSKIE	o	15630	65629	1595709	102,1
	m	9706	30834	709493	73,1
	w	5924	34795	886216	149,6
Podregiony <i>Subregions</i> :					
<i>krakowski</i>		3136	17212	434495	138,6
<i>nowosądecki</i>		2239	12663	328806	146,9
<i>oświęcimski</i>		1539	8409	208209	135,3
<i>tarnowski</i>		1370	7586	185129	135,1
<i>m. Kraków</i>		7346	19759	439070	59,8
MAZOWIECKIE	o	30670	114133	2808217	91,6
	m	22921	71513	1708731	74,5
	w	7749	42620	1099486	141,9
Podregiony <i>Subregions</i> :					
<i>ciechanowsko-płocki</i>		2237	9810	223182	99,8
<i>ostrolęcko-siedlecki</i>		2389	11288	276992	115,9
<i>radomski</i>		1488	7954	192567	129,4
<i>warszawski wschodni</i>		4795	21211	533716	111,3
<i>warszawski zachodni</i>		4797	22149	591961	123,4
<i>m. Warszawa</i>		14964	41721	989799	66,1

**TABL. 27 (36). MIESZKANIA ODDANE DO UŻYTKOWANIA WEDŁUG REGIONÓW,
WOJEWÓDZTW I PODREGIONÓW (cd.)**

DWELLINGS COMPLETED BY REGIONS, VOIVODSHIPS AND SUBREGIONS (cont.)

WYSZCZEGÓLNIENIE <i>SPECIFICATION</i>	Mieszkania <i>Dwellings</i>	Izby <i>Rooms</i>	Powierzchnia użytkowa mieszkań w m ² <i>Useful floor area of dwellings in m²</i>	
			ogółem <i>total</i>	przeciętna 1 mieszkania <i>average per dwelling</i>
o — ogółem <i>total</i>				
m — miasta <i>urban areas</i>				
w — wieś <i>rural areas</i>				
OPOLSKIE.....	o 1933	9511	243857	126,2
	m 982	4138	100461	102,3
	w 951	5373	143396	150,8
Podregiony <i>Subregions:</i>				
<i>nyski.....</i>	750	3663	92417	123,2
<i>opolski.....</i>	1183	5848	151440	128,0
PODKARPACKIE	o 6437	32447	750732	116,6
	m 3004	12733	282113	93,9
	w 3433	19714	468619	136,5
Podregiony <i>Subregions:</i>				
<i>krośnieński.....</i>	1162	6292	150477	129,5
<i>przemyski.....</i>	862	4831	112692	130,7
<i>rzeszowski.....</i>	2987	13461	295994	99,1
<i>tarnobrzeski.....</i>	1426	7863	191569	134,3
PODLASKIE.....	o 4197	18439	445198	106,1
	m 2808	10274	232056	82,6
	w 1389	8165	213142	153,4
Podregiony <i>Subregions:</i>				
<i>bialostocki.....</i>	2553	10384	239941	94,0
<i>lomżyński.....</i>	1071	5180	129025	120,5
<i>suwalski.....</i>	573	2875	76232	133,0
POMORSKIE.....	o 10891	41130	1022198	93,9
	m 7157	21988	512180	71,6
	w 3734	19142	510018	136,6
Podregiony <i>Subregions:</i>				
<i>gdański.....</i>	3013	13949	375354	124,6
<i>śląpski.....</i>	1456	6608	167867	115,3
<i>starogardzki.....</i>	1430	6560	160101	112,0
<i>trójmiejski.....</i>	4992	14013	318876	63,9
ŚLĄSKIE	o 9749	46378	1178854	120,9
	m 6599	28883	724334	109,8
	w 3150	17495	454520	144,3
Podregiony <i>Subregions:</i>				
<i>bielski.....</i>	1888	9758	243981	129,2
<i>bytomski.....</i>	760	4118	103860	136,7
<i>częstochowski.....</i>	953	5010	133544	140,1
<i>gliwicki.....</i>	636	2773	77198	121,4
<i>katowicki.....</i>	1988	6706	161845	81,4
<i>rybnicki.....</i>	1236	6667	162248	131,3
<i>sosnowiecki.....</i>	1070	5229	134715	125,9
<i>tyski</i>	1218	6117	161463	132,6

**TABL. 27 (36). MIESZKANIA ODDANE DO UŻYTKOWANIA WEDŁUG REGIONÓW,
WOJEWÓDZTW I PODREGIONÓW (dok.)**

DWELLINGS COMPLETED BY REGIONS, VOIVODSHIPS AND SUBREGIONS (cont.)

WYSZCZEGÓLNIENIE <i>SPECIFICATION</i> o — ogółem <i>total</i> m — miasta <i>urban areas</i> w — wieś <i>rural areas</i>	Mieszkania <i>Dwellings</i>	Izby <i>Rooms</i>	Powierzchnia użytkowa mieszkań w m ² <i>Useful floor area of dwellings in m²</i>	
			ogółem <i>total</i>	przeciętna 1 mieszkania <i>average per dwelling</i>
ŚWIĘTOKRZYSKIE..... o	3533	16227	363486	102,9
m	1888	6798	144972	76,8
w	1645	9429	218514	132,8
Podregiony <i>Subregions:</i>				
<i>kielecki</i>	2570	10860	233468	90,8
<i>sandomiersko-jędrzejowski</i>	963	5367	130018	135,0
WARMIŃSKO-MAZURSKIE..... o	4325	17556	414663	95,9
m	2518	8112	179611	71,3
w	1807	9444	235052	130,1
Podregiony <i>Subregions:</i>				
<i>elbląski</i>	1413	5934	138971	98,4
<i>elcki</i>	804	3316	76873	95,6
<i>olsztyński</i>	2108	8306	198819	94,3
WIELKOPOLSKIE..... o	14636	61951	1511583	103,3
m	7691	26919	622884	81,0
w	6945	35032	888699	128,0
Podregiony <i>Subregions:</i>				
<i>kaliski</i>	1865	8932	217537	116,6
<i>koniński</i>	2173	10275	248261	114,2
<i>leszczyński</i>	1602	7657	195192	121,8
<i>pilski</i>	1017	4608	114548	112,6
<i>poznański</i>	4337	19634	501745	115,7
<i>m. Poznań</i>	3642	10845	234300	64,3
ZACHODNIOPOMORSKIE o	5416	21091	518952	95,8
m	3594	12238	286640	79,8
w	1822	8853	232312	127,5
Podregiony <i>Subregions:</i>				
<i>koszaliński</i>	2191	8529	206112	94,1
<i>stargardzki</i>	688	3229	79178	115,1
<i>szczeciński</i>	1133	4955	129474	114,3
<i>m. Szczecin</i>	1404	4378	104188	74,2

TABL. 28 (37). MIESZKANIA ODDANE DO UŻYTKOWANIA W BUDOWNICTWIE INDYWIDUALNYM
DWELLINGS COMPLETED IN THE PRIVATE CONSTRUCTION

WYSZCZEGÓLNIENIE SPECIFICATION	Mieszkania Dwellings	Izby Rooms	Powierzchnia użytkowa mieszkań w m ² Useful floor area of dwellings in m ²	
			ogółem total	przeciętna 1 mieszkania average per dwelling
OGÓLEM TOTAL				
P O L S K A..... o	76129	407762	10503723	138,0
P O L A N D m	28216	138701	3623492	128,4
w	47913	269061	6880231	143,6
Dolnośląskie..... o	5702	29159	770938	135,2
m	2125	9681	257956	121,4
w	3577	19478	512982	143,4
Kujawsko-pomorskie..... o	3796	20298	493988	130,1
m	941	4771	117220	124,6
w	2855	15527	376768	132,0
Lubelskie..... o	4231	22591	542198	128,1
m	1460	6946	165756	113,5
w	2771	15645	376442	135,9
Lubuskie..... o	1757	9061	222617	126,7
m	718	3441	84584	117,8
w	1039	5620	138033	132,9
Łódzkie..... o	4715	24784	660373	140,1
m	1761	8660	229836	130,5
w	2954	16124	430537	145,7
Małopolskie..... o	8475	47156	1201239	141,7
m	2733	13333	336996	123,3
w	5742	33823	864243	150,5
Mazowieckie..... o	11272	61218	1638045	145,3
m	4263	21390	600299	140,8
w	7009	39828	1037746	148,1
Opolskie..... o	1411	7723	211509	149,9
m	470	2397	69204	147,2
w	941	5326	142305	151,2
Podkarpackie..... o	5016	28112	670105	133,6
m	1714	8790	209564	122,3
w	3302	19322	460541	139,5
Podlaskie..... o	2145	12375	332002	154,8
m	776	4319	121917	157,1
w	1369	8056	210085	153,5
Pomorskie..... o	4766	24552	664121	139,3
m	1647	7484	201377	122,3
w	3119	17068	462744	148,4
Śląskie..... o	6836	37553	980469	143,4
m	3733	20269	530945	142,2
w	3103	17284	449524	144,9
Świętokrzyskie..... o	2385	13099	304353	127,6
m	745	3696	86444	116,0
w	1640	9403	217909	132,9
Warmińsko-mazurskie..... o	2344	12075	307009	131,0
m	796	3396	86684	108,9
w	1548	8679	220325	142,3
Wielkopolskie..... o	8236	43145	1117312	135,7
m	2770	13285	348388	125,8
w	5466	29860	768924	140,7
Zachodniopomorskie..... o	3042	14861	387445	127,4
m	1564	6843	176322	112,7
w	1478	8018	211123	142,8

TABL. 28 (37). MIESZKANIA ODDANE DO UŻYTKOWANIA W BUDOWNICTWIE INDYWIDUALNYM (cd.)
DWELLINGS COMPLETED IN THE PRIVATE CONSTRUCTION (cont.)

WYSZCZEGÓLNIENIE SPECIFICATION	Mieszkania Dwellings	Izby Rooms	Powierzchnia użytkowa mieszkań w m ² Useful floor area of dwellings in m ²		
			ogółem total	przeciętna 1 mieszkania average per dwelling	
o — ogółem total					
m — miasta urban areas					
w — wieś rural areas					
MIESZKANIA PRZEZNACZONE NA UŻYTEK WŁASNY INWESTORA					
<i>DWELLINGS DESIGNATED FOR THE OWN USE OF THE INVESTOR</i>					
P O L S K A.....	o	66266	375507	9790334	147,7
P O L A N D	m	19844	112895	3064310	154,4
	w	46422	262612	6726024	144,9
Dolnośląskie.....	o	4669	25972	702307	150,4
	m	1350	7529	213718	158,3
	w	3319	18443	488589	147,2
Kujawsko-pomorskie.....	o	3433	19100	469619	136,8
	m	732	4119	102640	140,2
	w	2701	14981	366979	135,9
Lubelskie.....	o	3651	20675	505440	138,4
	m	893	5115	130755	146,4
	w	2758	15560	374685	135,9
Lubuskie.....	o	1563	8448	209090	133,8
	m	548	2929	73920	134,9
	w	1015	5519	135170	133,2
Łódzkie.....	o	4211	23167	624565	148,3
	m	1268	7104	195713	154,3
	w	2943	16063	428852	145,7
Małopolskie.....	o	7424	43751	1131884	152,5
	m	1773	10409	278296	157,0
	w	5651	33342	853588	151,1
Mazowieckie.....	o	9794	56036	1518182	155,0
	m	2949	17108	502692	170,5
	w	6845	38928	1015490	148,4
Opolskie.....	o	1263	7205	199452	157,9
	m	358	2007	60033	167,7
	w	905	5198	139419	154,1
Podkarpackie.....	o	4610	26956	647826	140,5
	m	1312	7658	187786	143,1
	w	3298	19298	460040	139,5
Podlaskie.....	o	2035	11969	321363	157,9
	m	686	4016	113829	165,9
	w	1349	7953	207534	153,8
Pomorskie.....	o	3834	21433	591842	154,4
	m	917	5326	152604	166,4
	w	2917	16107	439238	150,6
Śląskie.....	o	6401	35850	940864	147,0
	m	3309	18623	492774	148,9
	w	3092	17227	448090	144,9
Świętokrzyskie.....	o	2140	12230	288961	135,0
	m	501	2831	71120	142,0
	w	1639	9399	217841	132,9
Warmińsko-mazurskie.....	o	1966	10978	282675	143,8
	m	431	2337	63490	147,3
	w	1535	8641	219185	142,8
Wielkopolskie.....	o	6977	38932	1015667	145,6
	m	1912	10700	288581	150,9
	w	5065	28232	727086	143,6
Zachodniopomorskie.....	o	2295	12805	340597	148,4
	m	905	5084	136359	150,7
	w	1390	7721	204238	146,9

TABL. 28 (37). MIESZKANIA ODDANE DO UŻYTKOWANIA W BUDOWNICTWIE INDYWIDUALNYM (dok.)
DWELLINGS COMPLETED IN THE PRIVATE CONSTRUCTION (cont.)

WYSZCZEGÓLNIENIE SPECIFICATION	Mieszkania <i>Dwellings</i>	Izby <i>Rooms</i>	Powierzchnia użytkowa mieszkań w m ² <i>Useful floor area of dwellings in m²</i>	
			ogółem <i>total</i>	przeciętna 1 mieszkania <i>average per dwelling</i>
o — ogółem <i>total</i>				
m — miasta <i>urban areas</i>				
w — wieś <i>rural areas</i>				
MIESZKANIA PRZEZNACZONE NA SPRZEDAŻ LUB WYNAJEM <i>DWELLINGS DESIGNATED FOR SALE OR RENT</i>				
P O L S K A..... o	9863	32255	713389	72,3
P O L A N D m	8372	25806	559182	66,8
w	1491	6449	154207	103,4
Dolnośląskie.....	1033	3187	68631	66,4
m	775	2152	44238	57,1
w	258	1035	24393	94,5
Kujawsko-pomorskie.....	363	1198	24369	67,1
m	209	652	14580	69,8
w	154	546	9789	63,6
Lubelskie.....	580	1916	36758	63,4
m	567	1831	35001	61,7
w	13	85	1757	135,2
Lubuskie.....	194	613	13527	69,7
m	170	512	10664	62,7
w	24	101	2863	119,3
Łódzkie.....	504	1617	35808	71,0
m	493	1556	34123	69,2
w	11	61	1685	153,2
Małopolskie.....	1051	3405	69355	66,0
m	960	2924	58700	61,1
w	91	481	10655	117,1
Mazowieckie.....	1478	5182	119863	81,1
m	1314	4282	97607	74,3
w	164	900	22256	135,7
Opolskie.....	148	518	12057	81,5
m	112	390	9171	81,9
w	36	128	2886	80,2
Podkarpackie.....	406	1156	22279	54,9
m	402	1132	21778	54,2
w	4	24	501	125,3
Podlaskie.....	110	406	10639	96,7
m	90	303	8088	89,9
w	20	103	2551	127,5
Pomorskie.....	932	3119	72279	77,6
m	730	2158	48773	66,8
w	202	961	23506	116,4
Śląskie.....	435	1703	39605	91,0
m	424	1646	38171	90,0
w	11	57	1434	130,4
Świętokrzyskie.....	245	869	15392	62,8
m	244	865	15324	62,8
w	1	4	68	68,0
Warmińsko-mazurskie.....	378	1097	24334	64,4
m	365	1059	23194	63,5
w	13	38	1140	87,7
Wielkopolskie.....	1259	4213	101645	80,7
m	858	2585	59807	69,7
w	401	1628	41838	104,3
Zachodniopomorskie.....	747	2056	46848	62,7
m	659	1759	39963	60,6
w	88	297	6885	78,2

**TABL. 29 (38). MIESZKANIA ODDANE DO UŻYTKOWANIA W BUDOWNICTWIE
PRZEZNACZONYM NA SPRZEDAŻ LUB WYNAJEM
DWELLINGS COMPLETED IN THE CONSTRUCTION FOR SALE OR RENT**

WYSZCZEGÓLNIENIE <i>SPECIFICATION</i> o — ogółem <i>total</i> m — miasta <i>urban areas</i> w — wieś <i>rural areas</i>	Mieszkania <i>Dwellings</i>	Izby <i>Rooms</i>	Powierzchnia użytkowa mieszkań w m ² <i>Useful floor area of dwellings in m²</i>	
			ogółem <i>total</i>	przeciętna 1 mieszkania <i>average per dwelling</i>
P O L S K A..... o	59065	165062	3519445	59,6
P O L A N D m	54275	148084	3133424	57,7
w	4790	16978	386021	80,6
Dolnośląskie..... o	7303	20954	438162	60,0
m	6277	17425	360245	57,4
w	1026	3529	77917	75,9
Kujawsko-pomorskie..... o	2122	6053	117669	55,5
m	2041	5718	110291	54,0
w	81	335	7378	91,1
Lubelskie..... o	1114	3402	64758	58,1
m	1073	3281	61824	57,6
w	41	121	2934	71,6
Lubuskie..... o	1218	3455	66756	54,8
m	1183	3295	63492	53,7
w	35	160	3264	93,3
Łódzkie..... o	1432	4039	91458	63,9
m	1415	3957	89249	63,1
w	17	82	2209	129,9
Małopolskie..... o	7086	18314	391414	55,2
m	6907	17361	369692	53,5
w	179	953	21722	121,4
Mazowieckie..... o	17167	47005	1041664	60,7
m	16463	44297	981291	59,6
w	704	2708	60373	85,8
Opolskie..... o	383	1257	23482	61,3
m	375	1214	22421	59,8
w	8	43	1061	132,6
Podkarpackie..... o	788	2355	45786	58,1
m	739	2168	42411	57,4
w	49	187	3375	68,9
Podlaskie..... o	1928	5844	107748	55,9
m	1908	5735	104691	54,9
w	20	109	3057	152,8
Pomorskie..... o	5558	15079	329699	59,3
m	4959	13050	283281	57,1
w	599	2029	46418	77,5
Śląskie..... o	2640	8076	186178	70,5
m	2594	7871	181296	69,9
w	46	205	4882	106,1
Świętokrzyskie..... o	517	1386	27307	52,8
m	515	1375	27056	52,5
w	2	11	251	125,5
Warmińsko-mazurskie..... o	1784	4956	98326	55,1
m	1575	4323	85829	54,5
w	209	633	12497	59,8
Wielkopolskie..... o	6017	17679	374975	62,3
m	4562	12565	256229	56,2
w	1455	5114	118746	81,6
Zachodniopomorskie..... o	2008	5208	114063	56,8
m	1689	4449	94126	55,7
w	319	759	19937	62,5

TABL. 30 (39). MIESZKANIA ODDANE DO UŻYTKOWANIA W BUDOWNICTWIE SPÓLDZIELCZYM
DWELLINGS COMPLETED IN THE COOPERATIVE CONSTRUCTION

WYSZCZEGÓLNIENIE SPECIFICATION o — ogółem <i>total</i> m — miasta <i>urban areas</i> w — wieś <i>rural areas</i>	Mieszkania <i>Dwellings</i>	Izby <i>Rooms</i>	Powierzchnia użytkowa mieszkań w m ² <i>Useful floor area of dwellings in m²</i>	
			ogółem <i>total</i>	przeciętna 1 mieszkania <i>average per dwelling</i>
P O L S K A..... o	3490	9958	199080	57,0
P O L A N D m	3339	9585	190832	57,2
w	151	373	8248	54,6
Dolnośląskie..... o	107	310	6126	57,3
m	107	310	6126	57,3
Kujawsko-pomorskie..... o	2	5	69	34,5
m	1	2	36	36,0
w	1	3	33	33,0
Lubelskie..... o	232	672	12238	52,8
m	188	583	10058	53,5
w	44	89	2180	49,5
Lubuskie..... o	182	520	9788	53,8
m	182	520	9788	53,8
Łódzkie..... o	131	338	6753	51,5
m	107	262	5421	50,7
w	24	76	1332	55,5
Mazowieckie..... o	1345	3810	84034	62,5
m	1345	3810	84034	62,5
Podkarpackie..... o	537	1686	29844	55,6
m	455	1481	25141	55,3
w	82	205	4703	57,4
Pomorskie..... o	253	600	13071	51,7
m	253	600	13071	51,7
Śląskie..... o	24	78	1314	54,8
m	24	78	1314	54,8
Świętokrzyskie..... o	457	1240	23751	52,0
m	457	1240	23751	52,0
Warmińsko-mazurskie..... o	37	95	1532	41,4
m	37	95	1532	41,4
Wielkopolskie..... o	108	345	5964	55,2
m	108	345	5964	55,2
Zachodniopomorskie..... o	75	259	4596	61,3
m	75	259	4596	61,3

**TABL. 31 (40). MIESZKANIA ODDANE DO UŻYTKOWANIA W BUDOWNICTWIE
SPOŁECZNYM CZYNSZOWYM
DWELLINGS COMPLETED IN THE PUBLIC BUILDING SOCIETY CONSTRUCTION**

WYSZCZEGÓLNIENIE SPECIFICATION o — ogółem <i>total</i> m — miasta <i>urban areas</i> w — wieś <i>rural areas</i>	Mieszkania <i>Dwellings</i>	Izby <i>Rooms</i>	Powierzchnia użytkowa mieszkań w m ² <i>Useful floor area of dwellings in m²</i>	
			ogółem <i>total</i>	przeciętna 1 mieszkania <i>average per dwelling</i>
P O L S K A..... o	1715	4940	86834	50,6
P O L A N D m	1715	4940	86834	50,6
Dolnośląskie..... o	562	1510	26890	47,8
m	562	1510	26890	47,8
Kujawsko-pomorskie..... o	164	503	8234	50,2
m	164	503	8234	50,2
Lubelskie..... o	32	92	1464	45,8
m	32	92	1464	45,8
Lubuskie..... o	60	168	2852	47,5
m	60	168	2852	47,5
Łódzkie..... o	146	415	7334	50,2
m	146	415	7334	50,2
Małopolskie..... o	23	67	1401	60,9
m	23	67	1401	60,9
Mazowieckie..... o	51	149	3754	73,6
m	51	149	3754	73,6
Opolskie..... o	137	527	8836	64,5
m	137	527	8836	64,5
Podlaskie..... o	38	110	1871	49,2
m	38	110	1871	49,2
Pomorskie..... o	59	161	2913	49,4
m	59	161	2913	49,4
Śląskie..... o	55	139	2976	54,1
m	55	139	2976	54,1
Świętokrzyskie..... o	148	441	6994	47,3
m	148	441	6994	47,3
Warmińsko-mazurskie..... o	28	62	1166	41,6
m	28	62	1166	41,6
Wielkopolskie..... o	212	596	10149	47,9
m	212	596	10149	47,9

TABL. 32 (41). MIESZKANIA ODDANE DO UŻYTKOWANIA W BUDOWNICTWIE KOMUNALNYM
DWELLINGS COMPLETED IN THE MUNICIPAL CONSTRUCTION

WYSZCZEGÓLNIENIE <i>SPECIFICATION</i>	Mieszkania <i>Dwellings</i>	Izby <i>Rooms</i>	Powierzchnia użytkowa mieszkań w m ² <i>Useful floor area of dwellings in m²</i>	
			ogółem <i>total</i>	przeciętna 1 mieszkania <i>average per dwelling</i>
o — ogółem <i>total</i>				
m — miasta <i>urban areas</i>				
w — wieś <i>rural areas</i>				
P O L S K A.....	o 2177	5004	94389	43,4
P O L A N D	m 2006	4591	87638	43,7
	w 171	413	6751	39,5
Dolnośląskie.....	o 196	489	8574	43,7
	m 186	467	8117	43,6
	w 10	22	457	45,7
Kujawsko-pomorskie.....	o 159	290	5441	34,2
	m 147	261	4868	33,1
	w 12	29	573	47,8
Lubelskie.....	o 84	218	3624	43,1
	m 82	214	3582	43,7
	w 2	4	42	21,0
Lubuskie.....	o 4	9	137	34,3
	w 4	9	137	34,3
Łódzkie.....	o 51	113	2109	41,4
	m 51	113	2109	41,4
Małopolskie.....	o 41	69	1327	32,4
	m 41	69	1327	32,4
Mazowieckie.....	o 759	1694	36342	47,9
	m 725	1620	35245	48,6
	w 34	74	1097	32,3
Opolskie.....	o 2	4	30	15,0
	w 2	4	30	15,0
Podkarpackie.....	o 20	40	845	42,3
	m 20	40	845	42,3
Podlaskie.....	o 86	110	3577	41,6
	m 86	110	3577	41,6
Pomorskie.....	o 175	454	7989	45,7
	m 159	409	7133	44,9
	w 16	45	856	53,5
Śląskie.....	o 180	482	6975	38,8
	m 180	482	6975	38,8
Świętokrzyskie.....	o 23	46	727	31,6
	m 23	46	727	31,6
Warmińsko-mazurskie.....	o 88	198	3608	41,0
	m 42	86	1859	44,3
	w 46	112	1749	38,0
Wielkopolskie.....	o 22	50	806	36,6
	w 22	50	806	36,6
Zachodniopomorskie.....	o 287	738	12278	42,8
	m 264	674	11274	42,7
	w 23	64	1004	43,7

TABL. 33 (42). MIESZKANIA ODDANE DO UŻYTKOWANIA W BUDOWNICTWIE ZAKŁADOWYM
DWELLINGS COMPLETED IN THE COMPANY CONSTRUCTION

WYSZCZEGÓLNIENIE SPECIFICATION	Mieszkania Dwellings	Izby Rooms	Powierzchnia użytkowa mieszkań w m ² Useful floor area of dwellings in m ²		
			ogółem total	przeciętna 1 mieszkania average per dwelling	
o — ogółem <i>total</i>					
m — miasta <i>urban areas</i>					
w — wieś <i>rural areas</i>					
P O L S K A	o	590	2051	36239	61,4
P O L A N D	m	459	1606	27036	58,9
	w	131	445	9203	70,3
Dolnośląskie.....	o	83	265	4724	56,9
	m	36	138	2416	67,1
	w	47	127	2308	49,1
Kujawsko-pomorskie.....	o	3	17	452	150,7
	w	3	17	452	150,7
Lubelskie.....	o	1	5	125	125,0
	w	1	5	125	125,0
Lubuskie.....	o	134	446	8639	64,5
	m	72	244	4374	60,8
	w	62	202	4265	68,8
Łódzkie.....	o	26	104	1771	68,1
	m	25	100	1659	66,4
	w	1	4	112	112,0
Małopolskie.....	o	5	23	328	65,6
	m	2	4	77	38,5
	w	3	19	251	83,7
Mazowieckie.....	o	76	257	4378	57,6
	m	74	247	4108	55,5
	w	2	10	270	135,0
Podkarpackie.....	o	76	254	4152	54,6
	m	76	254	4152	54,6
Pomorskie.....	o	80	284	4405	55,1
	m	80	284	4405	55,1
Śląskie.....	o	14	50	942	67,3
	m	13	44	828	63,7
	w	1	6	114	114,0
Świętokrzyskie.....	o	3	15	354	118,0
	w	3	15	354	118,0
Warmińsko-mazurskie.....	o	44	170	3022	68,7
	m	40	150	2541	63,5
	w	4	20	481	120,3
Wielkopolskie.....	o	41	136	2377	58,0
	m	39	128	2154	55,2
	w	2	8	223	111,5
Zachodniopomorskie.....	o	4	25	570	142,5
	m	2	13	322	161,0
	w	2	12	248	124,0

TABL. 34 (43). MIESZKANIA ODDANE DO UŻYTKOWANIA (BEZ BUDOWNICTWA INDYWIDUALNEGO)
DWELLINGS COMPLETED (EXCLUDING PRIVATE CONSTRUCTION)

WYSZCZEGÓLNIENIE SPECIFICATION	Mieszkania Dwellings	Izby Rooms	Powierzchnia użytkowa mieszkań w m ² Useful floor area of dwellings in m ²	
			ogółem total	przeciętna 1 mieszkania average per dwelling
P O L S K A.....	o 67037	187015	3935987	58,7
P O L A N D	m 61794	168806	3525764	57,1
	w 5243	18209	410223	78,2
Dolnośląskie.....	o 8251	23528	484476	58,7
	m 7168	19850	403794	56,3
	w 1083	3678	80682	74,5
Kujawsko-pomorskie.....	o 2450	6868	131865	53,8
	m 2353	6484	123429	52,5
	w 97	384	8436	87,0
Lubelskie.....	o 1463	4389	82209	56,2
	m 1375	4170	76928	55,9
	w 88	219	5281	60,0
Lubuskie.....	o 1598	4598	88172	55,2
	m 1497	4227	80506	53,8
	w 101	371	7666	75,9
Łódzkie.....	o 1786	5009	109425	61,3
	m 1744	4847	105772	60,6
	w 42	162	3653	87,0
Małopolskie.....	o 7155	18473	394470	55,1
	m 6973	17501	372497	53,4
	w 182	972	21973	120,7
Mazowieckie.....	o 19398	52915	1170172	60,3
	m 18658	50123	1108432	59,4
	w 740	2792	61740	83,4
Opolskie.....	o 522	1788	32348	62,0
	m 512	1741	31257	61,0
	w 10	47	1091	109,1
Podkarpackie.....	o 1421	4335	80627	56,7
	m 1290	3943	72549	56,2
	w 131	392	8078	61,7
Podlaskie.....	o 2052	6064	113196	55,2
	m 2032	5955	110139	54,2
	w 20	109	3057	152,8
Pomorskie.....	o 6125	16578	358077	58,5
	m 5510	14504	310803	56,4
	w 615	2074	47274	76,9
Śląskie.....	o 2913	8825	198385	68,1
	m 2866	8614	193389	67,5
	w 47	211	4996	106,3
Świętokrzyskie.....	o 1148	3128	59133	51,5
	m 1143	3102	58528	51,2
	w 5	26	605	121,0
Warmińsko-mazurskie.....	o 1981	5481	107654	54,3
	m 1722	4716	92927	54,0
	w 259	765	14727	56,9
Wielkopolskie.....	o 6400	18806	394271	61,6
	m 4921	13634	274496	55,8
	w 1479	5172	119775	81,0
Zachodniopomorskie.....	o 2374	6230	131507	55,4
	m 2030	5395	110318	54,3
	w 344	835	21189	61,6

**TABL. 35 (44). MIESZKANIA ODDANE DO UŻYTKOWANIA WEDŁUG LICZBY IZB
(BEZ BUDOWNICTWA INDYWIDUALNEGO)**

DWELLINGS COMPLETED BY NUMBER OF ROOMS (EXCLUDING PRIVATE CONSTRUCTION)

WOJEWÓDZTWA VOIVODSHIPS o — ogółem <i>total</i> m — miasta <i>urban areas</i> w — wieś <i>rural areas</i>	Ogółem <i>Total</i>	O liczbie izb <i>With specified number of rooms</i>							
		1	2	3	4	5	6	7	8 i więcej <i>8 and more</i>
P O L S K A.....	67037	4924	23584	25113	9545	2549	890	234	198
P O L A N D	61794	4621	22543	23417	8448	1888	654	135	88
	5243	303	1041	1696	1097	661	236	99	110
Dolnośląskie.....	o 8251	422	2820	3416	1045	355	107	67	19
	m 7168	354	2621	3034	819	222	69	40	9
	w 1083	68	199	382	226	133	38	27	10
Kujawsko-pomorskie.....	o 2450	141	879	872	465	71	19	2	1
	m 2353	141	865	856	429	48	12	1	1
	w 97	—	14	16	36	23	7	1	—
Lubelskie.....	o 1463	37	400	669	275	61	15	4	2
	m 1375	30	348	649	275	54	14	3	2
	w 88	7	52	20	—	7	1	1	—
Lubuskie.....	o 1598	64	462	776	213	73	6	3	1
	m 1497	62	448	738	191	57	1	—	—
	w 101	2	14	38	22	16	5	3	1
Łódzkie.....	o 1786	127	668	584	290	84	23	4	6
	m 1744	127	660	580	274	70	23	4	6
	w 42	—	8	4	16	14	—	—	—
Małopolskie.....	o 7155	978	2644	2515	665	210	83	38	22
	m 6973	978	2641	2515	608	150	54	26	1
	w 182	—	3	—	57	60	29	12	21
Mazowieckie.....	o 19398	1419	7517	6810	2720	597	238	49	48
	m 18658	1402	7352	6578	2619	500	167	26	14
	w 740	17	165	232	101	97	71	23	34
Opolskie.....	o 522	8	137	191	72	39	75	—	—
	m 512	8	135	191	72	34	72	—	—
	w 10	—	2	—	—	5	3	—	—
Podkarpackie.....	o 1421	82	300	600	387	10	39	3	—
	m 1290	73	251	564	366	6	28	2	—
	w 131	9	49	36	21	4	11	1	—
Podlaskie.....	o 2052	110	570	908	325	84	41	—	14
	m 2032	110	570	908	323	75	33	—	13
	w 20	—	—	—	2	9	8	—	1
Pomorskie.....	o 6125	421	2468	2165	756	248	29	20	18
	m 5510	410	2282	2006	622	154	13	10	13
	w 615	11	186	159	134	94	16	10	5
Śląskie.....	o 2913	186	938	949	462	257	87	15	19
	m 2866	186	937	939	447	247	79	12	19
	w 47	—	1	10	15	10	8	3	—
Świętokrzyskie.....	o 1148	85	382	480	167	33	1	—	—
	m 1143	85	382	480	167	29	—	—	—
	w 5	—	—	—	—	4	1	—	—
Warmińsko-mazurskie.....	o 1981	136	558	976	278	16	14	1	2
	m 1722	125	507	822	241	15	12	—	—
	w 259	11	51	154	37	1	2	1	2
Wielkopolskie.....	o 6400	362	1980	2477	1141	299	76	22	43
	m 4921	345	1726	1882	746	155	49	10	8
	w 1479	17	254	595	395	144	27	12	35
Zachodniopomorskie.....	o 2374	346	861	725	284	112	37	6	3
	m 2030	185	818	675	249	72	28	1	2
	w 344	161	43	50	35	40	9	5	1

**TABL. 36 (45). MIESZKANIA ODDANE DO UŻYTKOWANIA W BUDOWNICTWIE
INDYWIDUALNYM WEDŁUG LICZBY IZB
DWELLINGS COMPLETED IN THE PRIVATE CONSTRUCTION BY NUMBER OF ROOMS**

WOJEWÓDZTWA VOIVODSHIPS o — ogółem <i>total</i> m — miasta <i>urban areas</i> w — wieś <i>rural areas</i>	Ogółem <i>Total</i>	O liczbie izb <i>With specified number of rooms</i>							
		1	2	3	4	5	6	7	8 i więcej <i>8 and more</i>
		P O L S K A..... o	76129	634	3338	5300	9495	20612	21608
P O L A N D m	28216	531	2791	3582	3656	6451	6423	3007	1775
w	47913	103	547	1718	5839	14161	15185	7029	3331
Dolnośląskie..... o	5702	76	309	495	772	1620	1563	602	265
m	2125	75	267	356	250	467	433	180	97
w	3577	1	42	139	522	1153	1130	422	168
Kujawsko-pomorskie..... o	3796	19	132	222	502	1164	1104	451	202
m	941	17	78	92	98	243	259	108	46
w	2855	2	54	130	404	921	845	343	156
Lubelskie..... o	4231	26	187	313	566	1045	1247	599	248
m	1460	24	160	228	226	277	305	164	76
w	2771	2	27	85	340	768	942	435	172
Lubuskie..... o	1757	9	86	130	202	637	461	165	67
m	718	8	61	103	76	231	164	54	21
w	1039	1	25	27	126	406	297	111	46
Łódzkie..... o	4715	11	187	333	751	1495	1145	495	298
m	1761	10	166	192	282	498	353	151	109
w	2954	1	21	141	469	997	792	344	189
Małopolskie..... o	8475	119	390	459	809	1959	2548	1433	758
m	2733	87	346	329	321	549	573	302	226
w	5742	32	44	130	488	1410	1975	1131	532
Mazowieckie..... o	11272	68	461	795	1381	2825	3272	1591	879
m	4263	55	387	548	575	891	991	494	322
w	7009	13	74	247	806	1934	2281	1097	557
Opolskie..... o	1411	11	47	49	191	380	431	219	83
m	470	2	34	29	90	116	122	52	25
w	941	9	13	20	101	264	309	167	58
Podkarpackie..... o	5016	57	120	232	458	1296	1674	830	349
m	1714	57	108	172	197	373	457	238	112
w	3302	—	12	60	261	923	1217	592	237
Podlaskie..... o	2145	5	44	95	178	534	699	356	234
m	776	5	29	49	59	204	241	123	66
w	1369	—	15	46	119	330	458	233	168
Pomorskie..... o	4766	57	280	486	660	1301	1156	513	313
m	1647	54	260	338	189	258	283	135	130
w	3119	3	20	148	471	1043	873	378	183
Śląskie..... o	6836	27	164	349	929	1956	2016	890	505
m	3733	20	125	219	513	1057	1052	466	281
w	3103	7	39	130	416	899	964	424	224
Świętokrzyskie..... o	2385	5	58	141	294	630	758	364	135
m	745	4	51	99	128	185	162	77	39
w	1640	1	7	42	166	445	596	287	96
Warmińsko-mazurskie..... o	2344	15	175	199	294	616	644	278	123
m	796	14	155	134	130	133	158	47	25
w	1548	1	20	65	164	483	486	231	98
Wielkopolskie..... o	8236	69	385	653	1098	2369	2237	956	469
m	2770	43	288	414	358	650	612	277	128
w	5466	26	97	239	740	1719	1625	679	341
Zachodniopomorskie..... o	3042	60	313	349	410	785	653	294	178
m	1564	56	276	280	164	319	258	139	72
w	1478	4	37	69	246	466	395	155	106

TABL. 37 (46). NIEKTÓRE WSKAŹNIKI DOTYCZĄCE MIESZKAŃ ODDANYCH DO UŻYTKOWANIA
SELECTED INDICATORS CONCERNING DWELLINGS COMPLETED

WYSZCZEGÓLNIENIE SPECIFICATION	Mieszkania <i>Dwellings</i>						Izby <i>Rooms</i>		
	na 1000 zawartych małżeństw <i>per 1000 contracted marriages</i>			na 1000 ludności <i>per 1000 population</i>					
	ogółem <i>total</i>	miasta <i>urban areas</i>	wieś <i>rural areas</i>	ogółem <i>total</i>	miasta <i>urban areas</i>	wieś <i>rural areas</i>	ogółem <i>total</i>	miasta <i>urban areas</i>	wieś <i>rural areas</i>
POLSKA.....	760	818	678	3,7	3,9	3,5	15,5	13,2	18,9
POLAND									
Regiony <i>Regions:</i>									
CENTRALNY.....	1023	1180	771	4,7	5,3	3,8	18,4	17,0	20,9
POŁUDNIOWY.....	632	642	617	3,2	3,1	3,3	14,1	11,5	18,9
WSCHODNI.....	578	675	497	2,9	3,3	2,6	14,0	12,9	14,9
PÓLNOCNO-ZACHODNI.....	768	757	783	3,8	3,6	4,0	15,6	12,5	20,2
POŁUDNIOWO-ZACHODNI.....	862	873	843	4,1	4,0	4,1	15,9	13,3	20,8
PÓLNOCNY.....	747	762	725	3,7	3,6	3,8	14,7	11,5	19,9
Województwa <i>Voivodships</i>									
DOLNOŚLĄSKIE.....	1026	994	1096	4,8	4,6	5,2	18,1	14,6	26,0
Podregiony <i>Subregions:</i>									
<i>jeleniogórski.....</i>	491	372	686	2,3	1,8	3,2	10,4	7,2	15,6
<i>legnicko-głogowski.....</i>	609	479	895	3,0	2,3	4,8	13,7	8,8	25,3
<i>wałbrzyski.....</i>	439	398	540	2,0	1,8	2,6	8,2	6,7	12,3
<i>wrocławski.....</i>	1465	1047	1740	6,9	5,1	8,0	31,3	17,9	39,7
<i>m. Wrocław.....</i>	2072	2072	—	9,4	9,4	—	26,8	26,8	—
KUJAWSKO-POMORSKIE.....	607	557	673	3,0	2,6	3,5	13,0	9,0	19,0
Podregiony <i>Subregions:</i>									
<i>bydgosko-toruński.....</i>	935	778	1478	4,4	3,6	7,1	17,3	11,5	37,8
<i>grudziądzki.....</i>	453	374	515	2,3	1,8	2,8	11,1	6,6	15,0
<i>włocławski.....</i>	409	344	468	2,0	1,6	2,5	10,1	6,7	13,6
LUBELSKIE.....	522	586	471	2,6	2,8	2,5	12,5	11,2	13,7
Podregiony <i>Subregions:</i>									
<i>bialski.....</i>	548	707	447	3,0	3,8	2,5	14,4	14,4	14,4
<i>chełmsko-zamojski.....</i>	337	369	318	1,7	1,8	1,7	9,1	8,4	9,6
<i>lubelski.....</i>	819	773	891	3,9	3,6	4,4	17,2	13,3	23,8
<i>pulawski.....</i>	344	345	344	1,8	1,6	1,8	9,0	7,6	9,9
LUBUSKIE.....	688	726	625	3,3	3,4	3,0	13,4	11,9	15,9
Podregiony <i>Subregions:</i>									
<i>gorzowski.....</i>	735	785	646	3,4	3,6	3,1	14,0	12,7	16,5
<i>zielonogórski.....</i>	661	691	612	3,2	3,3	3,0	13,0	11,4	15,6
ŁÓDZKIE.....	570	497	688	2,6	2,2	3,3	11,9	8,5	17,7
Podregiony <i>Subregions:</i>									
<i>łódzki.....</i>	855	518	1382	3,6	2,2	6,0	17,9	9,4	31,9
<i>piotrkowski.....</i>	599	478	722	2,8	2,3	3,3	14,0	9,6	18,3
<i>sieradzki.....</i>	422	269	514	2,1	1,3	2,5	10,9	6,4	13,7
<i>skierniewicki.....</i>	416	403	428	2,0	2,0	2,1	10,1	8,0	11,9
<i>m. Łódź.....</i>	591	591	—	2,5	2,5	—	8,4	8,4	—

TABL. 37 (46). NIEKTÓRE WSKAŹNIKI DOTYCZĄCE MIESZKAŃ ODDANYCH DO UŻYTKOWANIA (cd.)

SELECTED INDICATORS CONCERNING DWELLINGS COMPLETED

WYSZCZEGÓLNIENIE SPECIFICATION	Mieszkania Dwellings						Izby Rooms		
	na 1000 zawartych małżeństw per 1000 contracted marriages			na 1000 ludności per 1000 population					
	ogółem total	miasta urban areas	wieś rural areas	ogółem total	miasta urban areas	wieś rural areas	ogółem total	miasta urban areas	wieś rural areas
MAŁOPOLSKIE.....	900	1214	633	4,6	5,9	3,4	19,5	18,8	20,1
Podregiony Subregions:									
<i>krakowski.....</i>	867	1049	814	4,4	5,3	4,1	24,2	23,5	24,4
<i>nowosądecki.....</i>	509	509	508	2,8	2,6	2,9	16,0	12,6	17,7
<i>oświęcimski.....</i>	465	310	584	2,4	1,6	3,1	13,2	7,5	17,7
<i>tarnowski.....</i>	544	422	611	3,0	2,2	3,4	16,3	10,8	19,6
<i>m. Kraków.....</i>	2089	2089	—	9,7	9,7	—	26,0	26,0	—
MAZOWIECKIE.....	1231	1494	809	5,8	6,7	4,1	21,4	20,9	22,4
Podregiony Subregions:									
<i>ciechanowsko-płocki.....</i>	725	884	599	3,6	4,2	3,0	15,7	15,5	15,8
<i>ostrolęcko-siedlecki.....</i>	595	878	444	3,2	4,3	2,5	15,0	16,1	14,3
<i>radomski.....</i>	448	281	600	2,4	1,5	3,3	12,8	7,3	18,2
<i>warszawski wschodni.....</i>	1333	1620	1033	6,0	6,9	4,9	26,4	25,8	27,1
<i>warszawski zachodni.....</i>	1389	1236	1535	6,1	5,4	6,6	27,9	19,3	36,0
<i>m. Warszawa.....</i>	2008	2008	—	8,7	8,7	—	24,1	24,1	—
OPOLSKIE.....	401	406	396	1,9	1,9	2,0	9,5	7,9	11,2
Podregiony Subregions:									
<i>nyski.....</i>	398	410	386	1,9	1,9	1,9	9,2	7,9	10,6
<i>opolski.....</i>	403	403	402	2,0	1,9	2,1	9,7	7,9	11,6
PODKARPACKIE.....	570	657	511	3,0	3,4	2,8	15,2	14,5	15,8
Podregiony Subregions:									
<i>krośnieński.....</i>	451	446	453	2,4	2,4	2,4	13,0	10,4	14,3
<i>przemyski.....</i>	403	325	449	2,2	1,7	2,5	12,2	8,3	14,7
<i>rzeszowski.....</i>	912	1364	589	4,8	6,9	3,1	21,4	26,6	17,5
<i>tarnobrzeski.....</i>	432	319	531	2,3	1,7	2,9	12,7	8,7	16,2
PODLASKIE.....	684	762	567	3,5	3,9	2,9	15,5	14,2	17,3
Podregiony Subregions:									
<i>białostocki.....</i>	1003	995	1029	5,0	5,0	4,9	20,3	17,5	28,7
<i>łomżyński.....</i>	505	604	418	2,6	3,1	2,2	12,7	12,5	13,0
<i>suwalski.....</i>	390	384	397	2,1	2,0	2,2	10,4	8,3	12,9

TABL. 37 (46). NIEKTÓRE WSKAŹNIKI DOTYCZĄCE MIESZKAŃ ODDANYCH DO UŻYTKOWANIA (dok.)

SELECTED INDICATORS CONCERNING DWELLINGS COMPLETED

WYSZCZEGÓLNIENIE SPECIFICATION	Mieszkania Dwellings						Izby Rooms		
	na 1000 zawartych małżeństw per 1000 contracted marriages			na 1000 ludności per 1000 population					
	ogółem total	miasta urban areas	wieś rural areas	ogółem total	miasta urban areas	wieś rural areas	ogółem total	miasta urban areas	wieś rural areas
POMORSKIE.....	950	1002	864	4,7	4,8	4,6	17,9	14,7	23,8
Podregiony Subregions:									
<i>gdański.....</i>	1015	750	1170	5,4	3,8	6,4	25,0	14,5	31,7
<i>śląpski.....</i>	563	492	637	3,0	2,5	3,5	13,5	9,0	18,7
<i>starogardzki.....</i>	577	536	622	2,8	2,6	3,1	13,0	9,2	17,3
<i>trójmiejski.....</i>	1457	1457	—	6,7	6,7	—	18,7	18,7	—
ŚLĄSKIE.....	428	379	589	2,1	1,9	3,0	10,1	8,1	16,8
Podregiony Subregions:									
<i>bielski.....</i>	566	478	647	2,8	2,3	3,4	14,7	10,6	18,7
<i>bytomski.....</i>	350	280	608	1,7	1,4	3,0	9,2	7,3	16,8
<i>częstochowski.....</i>	393	302	507	1,8	1,3	2,5	9,6	6,7	13,6
<i>gliwicki.....</i>	269	217	728	1,3	1,1	3,3	5,8	4,5	16,1
<i>katowicki.....</i>	548	548	—	2,6	2,6	—	8,9	8,9	—
<i>rybnicki.....</i>	343	300	487	1,9	1,7	2,7	10,5	8,9	15,4
<i>sosnowiecki.....</i>	344	316	544	1,5	1,4	2,6	7,5	6,5	15,0
<i>tyski.....</i>	570	533	661	3,1	2,9	3,7	15,6	13,5	21,0
ŚWIĘTOKRZYSKIE.....	584	752	464	2,8	3,3	2,4	12,8	12,0	13,5
Podregiony Subregions:									
<i>kielecki.....</i>	706	882	519	3,3	3,9	2,6	14,0	13,0	15,3
<i>sandomiersko-jędrzejowski.....</i>	400	372	410	2,0	1,7	2,1	10,9	9,0	11,7
WARMIŃSKO–MAZURSKIE..	620	636	599	3,0	2,9	3,1	12,1	9,5	16,0
Podregiony Subregions:									
<i>elbląski.....</i>	535	464	626	2,6	2,2	3,2	11,1	7,8	15,7
<i>etcki.....</i>	561	633	473	2,8	3,0	2,5	11,4	10,0	13,4
<i>olsztyński.....</i>	726	789	639	3,4	3,5	3,2	13,4	10,6	17,6
WIELKOPOLSKIE.....	839	829	852	4,2	4,0	4,5	17,9	14,1	22,5
Podregiony Subregions:									
<i>kaliski.....</i>	521	539	508	2,8	2,7	2,8	13,3	10,7	15,6
<i>koniński.....</i>	673	633	708	3,3	3,1	3,5	15,6	11,5	19,1
<i>leszczyński.....</i>	547	513	573	2,9	2,6	3,1	13,8	10,7	16,4
<i>pilski.....</i>	488	541	431	2,5	2,6	2,3	11,1	10,0	12,6
<i>poznański.....</i>	1400	762	1878	7,0	3,8	9,3	31,5	15,8	43,1
<i>m. Poznań.....</i>	1444	1444	—	6,7	6,7	—	19,8	19,8	—
ZACHODNIOPOMORSKIE	662	652	682	3,2	3,0	3,4	12,3	10,4	16,5
Podregiony Subregions:									
<i>koszaliński.....</i>	745	736	761	3,6	3,5	3,9	14,2	12,5	17,1
<i>stargardzki.....</i>	374	383	364	1,8	1,8	1,8	8,5	7,1	10,3
<i>szczeciński.....</i>	723	547	950	3,4	2,6	4,5	15,0	8,9	22,7
<i>m. Szczecin.....</i>	764	764	—	3,4	3,4	—	10,7	10,7	—

TABL. 38 (47). MIESZKANIA ODDANE DO UŻYTKOWANIA W MIASTACH
DWELLINGS COMPLETED IN URBAN AREAS

WYSZCZEGÓLNIENIE <i>SPECIFICATION</i>	Mieszkania <i>Dwellings</i>	Izby <i>Rooms</i>	Powierzchnia użytkowa mieszkań w m ² <i>Useful floor area of dwellings in m²</i>	
			ogółem <i>total</i>	przeciętna 1 mieszkania <i>average per dwelling</i>
OGÓŁEM.....	90010	307507	7149256	79,4
TOTAL				
w miastach o liczbie ludności: <i>in the cities with specified number of population:</i>				
Poniżej 4999..... <i>Below</i>	2103	10638	269389	128,1
5000 — 9999.....	3013	13601	341933	113,5
10 000 — 19 999.....	6487	28472	702160	108,2
20 000 — 49 999.....	17536	63469	1512288	86,2
50 000 — 99 999.....	11493	41094	972578	84,6
100 000 i więcej..... <i>and more</i>	49378	150233	3350908	67,9
W tym w budownictwie indywidualnym.....	28216	138701	3623492	128,4
<i>Of which in the private construction</i>				
w miastach o liczbie ludności: <i>in the cities with specified number of population:</i>				
Poniżej 4999..... <i>Below</i>	1814	9752	253933	140,0
5000 — 9999.....	2139	11320	290337	135,7
10 000 — 19 999.....	4513	22772	580783	128,7
20 000 — 49 999.....	6581	32547	864824	131,4
50 000 — 99 999.....	4313	21040	563131	130,6
100 000 i więcej..... <i>and more</i>	8856	41270	1070484	120,9

**TABL. 39 (48). MIESZKANIA ODDANE DO UŻYTKOWANIA W MIASTACH LICZĄCYCH
20 TYS. I WIĘCEJ LUDNOŚCI**
DWELLINGS COMPLETED IN URBAN AREAS WITH POPULATION OF 20 000 AND OVER

WOJEWÓDZTWA VOIVODSHIPS	Ogółem <i>Total</i>			Budownictwo inne niż indywidualne ^a <i>Non-private construction^a</i>			Budownictwo indywidualne <i>Private construction</i>		
	miesz- kania <i>dwellings</i>	izby rooms	powierzchnia użytkowa mieszkań w m ² <i>useful floor area of dwellings in m²</i>	miesz- kania <i>dwellings</i>	izby rooms	powierzchnia użytkowa mieszkań w m ² <i>useful floor area of dwellings in m²</i>	miesz- kania <i>dwellings</i>	izby rooms	powierzchnia użytkowa mieszkań w m ² <i>useful floor area of dwellings in m²</i>
P O L S K A..... P O L A N D	78407	254796	5835774	58657	159939	3337335	19750	94857	2498439
Dolnośląskie.....	7807	23979	522409	6515	18217	366030	1292	5762	156379
Bielawa.....	9	54	1425	—	—	—	9	54	1425
Bolesławiec.....	93	381	9970	6	16	332	87	365	9638
Dzierżoniów.....	35	146	3215	16	63	1136	19	83	2079
Głogów.....	183	574	11906	97	282	5191	86	292	6715
Jawor.....	15	85	2059	—	—	—	15	85	2059
Jelenia Góra.....	105	378	9840	46	123	3462	59	255	6378
Kłodzko.....	103	348	8144	85	248	4937	18	100	3207
Legnica.....	209	794	18451	162	498	9779	47	296	8672
Lubań.....	21	99	2848	—	—	—	21	99	2848
Lubin.....	183	707	16372	127	396	7763	56	311	8609
Nowa Ruda.....	18	71	1900	—	—	—	18	71	1900
Oleśnica.....	143	540	12546	50	157	3376	93	383	9170
Oława.....	122	520	12218	64	180	3590	58	340	8628
Polkowice.....	90	396	8699	55	198	3669	35	198	5030
Świdnica.....	212	697	16474	133	407	9607	79	290	6867
Świebodzice.....	51	211	5431	29	89	1764	22	122	3667
Wałbrzych.....	235	789	17086	191	514	8826	44	275	8260
Wrocław.....	5935	16948	357244	5454	15046	302598	481	1902	54646
Zgorzelec.....	45	241	6581	—	—	—	45	241	6581
Kujawsko-pomorskie....	2767	8747	182354	2275	6266	119424	492	2481	62930
Brodnica.....	142	451	9879	117	296	5769	25	155	4110
Bydgoszcz.....	1225	3564	73427	1054	2862	54481	171	702	18946
Chełmno.....	10	52	1153	—	—	—	10	52	1153
Grudziądz.....	153	481	12304	99	168	3735	54	313	8569
Inowrocław.....	172	576	12116	132	359	7283	40	217	4833
Świecie.....	25	88	2429	16	38	906	9	50	1523
Toruń.....	907	3009	59787	764	2254	41922	143	755	17865
Włocławek.....	133	526	11259	93	289	5328	40	237	5931

^a Budownictwo spółdzielni mieszkaniowych, zakładów pracy, komunalne, społeczne czynszowe oraz przeznaczone na sprzedaż lub wynajem

^a Cooperative, company, municipal, public building society and for sale or rent construction

**TABL. 39 (48). MIESZKANIA ODDANE DO UŻYTKOWANIA W MIASTACH LICZĄCYCH
20 TYS. I WIĘCEJ LUDNOŚCI (cd.)**

DWELLINGS COMPLETED IN URBAN AREAS WITH POPULATION OF 20 000 AND OVER (cont.)

WOJEWÓDZTWA VOIVODSHIPS	Ogółem <i>Total</i>			Budownictwo inne niż indywidualne ^a <i>Non-private construction^a</i>			Budownictwo indywidualne <i>Private construction</i>		
	miesz- kania <i>dwellings</i>	izby <i>rooms</i>	powierzchnia użytkowa mieszkań w m ² <i>useful floor area of dwellings in m²</i>	miesz- kania <i>dwellings</i>	izby <i>rooms</i>	powierzchnia użytkowa mieszkań w m ² <i>useful floor area of dwellings in m²</i>	miesz- kania <i>dwellings</i>	izby <i>rooms</i>	powierzchnia użytkowa mieszkań w m ² <i>useful floor area of dwellings in m²</i>
Lubelskie.....	2356	8885	188398	1272	3923	72047	1084	4962	116351
Biała Podlaska.....	289	989	22022	83	197	4979	206	792	17043
Biłgoraj.....	73	390	9338	10	45	997	63	345	8341
Chełm.....	113	485	9989	59	204	3316	54	281	6673
Kraśnik.....	46	251	5566	4	9	176	42	242	5390
Lubartów	47	241	6065	2	12	236	45	229	5829
Lublin	1336	4711	95084	895	2774	50968	441	1937	44116
Łuków	110	414	10207	—	—	—	110	414	10207
Puławy.....	39	229	6489	—	—	—	39	229	6489
Świdnik	196	739	14191	155	503	7920	41	236	6271
Zamość	107	436	9447	64	179	3455	43	257	5992
Lubuskie.....	1567	4905	102365	1349	3752	72360	218	1153	30005
Gorzów Wielkopolski.....	534	1597	32518	479	1305	24485	55	292	8033
Nowa Sól.....	75	255	5657	42	96	1750	33	159	3907
Świebodzin	51	207	4297	34	104	1540	17	103	2757
Zielona Góra.....	843	2535	52907	770	2175	43380	73	360	9527
Żagań.....	41	176	3622	24	72	1205	17	104	2417
Żary.....	23	135	3364	—	—	—	23	135	3364
Łódzkie.....	3100	11583	284826	1654	4583	100165	1446	7000	184661
Aleksandrów Łódzki.....	140	474	12694	69	183	3926	71	291	8768
Bełchatów.....	153	684	16492	78	228	4128	75	456	12364
Kutno.....	121	463	10742	72	197	3829	49	266	6913
Łowicz.....	40	165	4017	—	—	—	40	165	4017
Łódź	1752	5947	141603	1260	3507	78498	492	2440	63105
Opoczno	19	116	2648	—	—	—	19	116	2648
Ozorków.....	23	109	2988	—	—	—	23	109	2988
Pabianice	54	287	7942	1	3	53	53	284	7889
Piotrków Trybunalski	156	665	15739	18	51	859	138	614	14880
Radomsko.....	104	475	12855	22	56	1206	82	419	11649
Sieradz.....	57	276	7733	—	—	—	57	276	7733
Skierniewice.....	91	461	10998	34	97	1952	57	364	9046
Tomaszów Mazowiecki ..	185	604	13840	36	108	1720	149	496	12120
Wieluń.....	15	92	2971	—	—	—	15	92	2971
Zduńska Wola.....	39	206	5189	—	—	—	39	206	5189
Zgierz.....	151	559	16375	64	153	3994	87	406	12381

^a Budownictwo spółdzielni mieszkaniowych, zakładów pracy, komunalne, społeczne czynszowe oraz przeznaczone na sprzedaż lub wynajem

^a *Cooperative, company, municipal, public building society and for sale or rent construction*

**TABL. 39 (48). MIESZKANIA ODDANE DO UŻYTKOWANIA W MIASTACH LICZĄCYCH
20 TYS. I WIĘCEJ LUDNOŚCI (cd.)**

DWELLINGS COMPLETED IN URBAN AREAS WITH POPULATION OF 20 000 AND OVER (cont.)

WOJEWÓDZTWA VOIVODSHIPS	Ogółem <i>Total</i>			Budownictwo inne niż indywidualne ^a <i>Non-private construction^a</i>			Budownictwo indywidualne <i>Private construction</i>		
	miesz- kania <i>dwellings</i>	izby <i>rooms</i>	powierzchnia użytkowa mieszkań w m ² <i>useful floor area of dwellings in m²</i>	miesz- kania <i>dwellings</i>	izby <i>rooms</i>	powierzchnia użytkowa mieszkań w m ² <i>useful floor area of dwellings in m²</i>	miesz- kania <i>dwellings</i>	izby <i>rooms</i>	powierzchnia użytkowa mieszkań w m ² <i>useful floor area of dwellings in m²</i>
Małopolskie.....	8843	26187	588270	6840	17006	360244	2003	9181	228026
Andrychów.....	18	99	2466	—	—	—	18	99	2466
Bochnia.....	196	752	15718	126	352	6727	70	400	8991
Chrzanów.....	59	226	5208	36	99	2029	23	127	3179
Gorlice.....	75	281	6120	38	61	1100	37	220	5020
Kraków.....	7346	19759	439070	6219	15076	325937	1127	4683	113133
Nowy Sącz.....	249	1170	31254	37	122	2200	212	1048	29054
Nowy Targ.....	78	451	12610	—	—	—	78	451	12610
Olkusz.....	29	156	4944	4	10	264	25	146	4680
Oświęcim.....	68	266	6100	47	148	3306	21	118	2794
Skawina.....	62	324	7944	13	44	653	49	280	7291
Tarnów.....	205	901	20932	—	—	—	205	901	20932
Trzebinia.....	16	99	2486	—	—	—	16	99	2486
Wieliczka.....	323	1289	23353	261	944	14845	62	345	8508
Zakopane.....	119	414	10065	59	150	3183	60	264	6882
Mazowieckie.....	20847	62614	1489079	17877	47844	1062790	2970	14770	426289
Ciechanów.....	221	822	15561	109	381	6072	112	441	9489
Grodzisk Mazowiecki.....	498	1352	35782	452	1068	27539	46	284	8243
Józefów.....	107	548	18962	29	75	1890	78	473	17072
Kobyłka.....	217	1034	25208	88	349	7809	129	685	17399
Legionowo.....	117	556	13628	59	214	4069	58	342	9559
Marki.....	598	2244	50676	394	1239	23872	204	1005	26804
Mińsk Mazowiecki.....	420	1145	31543	373	926	24584	47	219	6959
Mława.....	177	611	12564	139	400	7427	38	211	5137
Nowy Dwór Mazowiecki.....	120	360	7985	35	81	1697	85	279	6288
Ostrołęka.....	131	536	12520	66	186	3227	65	350	9293
Ostrów Mazowiecka.....	120	390	9443	82	172	3644	38	218	5799
Otwock.....	220	857	19988	143	430	7599	77	427	12389
Piaseczno.....	641	1938	39619	593	1644	31547	48	294	8072
Piastów.....	24	146	3652	—	—	—	24	146	3652
Płock.....	554	1825	43981	376	1067	24710	178	758	19271
Płońsk.....	75	330	5809	50	195	2405	25	135	3404
Pruszków.....	66	405	12514	15	88	3346	51	317	9168
Radom.....	342	1652	40441	86	280	5100	256	1372	35341
Siedlce.....	512	1615	36523	447	1223	25735	65	392	10788
Sochaczew.....	33	182	4520	—	—	—	33	182	4520
Warszawa.....	14964	41721	989799	13839	36560	822940	1125	5161	166859
Wołomin.....	64	315	8650	14	51	1182	50	264	7468
Wyszków.....	76	340	8280	36	92	1521	40	248	6759
Ząbki.....	357	1072	25890	310	793	17671	47	279	8219
Żyrardów.....	193	618	15541	142	330	7204	51	288	8337

^a Budownictwo spółdzielni mieszkaniowych, zakładów pracy, komunalne, społeczne czynszowe oraz przeznaczone na sprzedaż lub wynajem

a Cooperative, company, municipal, public building society and for sale or rent construction

**TABL. 39 (48). MIESZKANIA ODDANE DO UŻYTKOWANIA W MIASTACH LICZĄCYCH
20 TYS. I WIĘCEJ LUDNOŚCI (cd.)**

DWELLINGS COMPLETED IN URBAN AREAS WITH POPULATION OF 20 000 AND OVER (cont.)

WOJEWÓDZTWA VOIVODSHIPS	Ogółem <i>Total</i>			Budownictwo inne niż indywidualne ^a <i>Non-private construction^a</i>			Budownictwo indywidualne <i>Private construction</i>		
	miesz- kania <i>dwelling</i>	izby rooms	powierzchnia użytkowa mieszkań w m ² <i>useful floor area of dwelling in m²</i>	miesz- kania <i>dwelling</i>	izby rooms	powierzchnia użytkowa mieszkań w m ² <i>useful floor area of dwelling in m²</i>	miesz- kania <i>dwelling</i>	izby rooms	powierzchnia użytkowa mieszkań w m ² <i>useful floor area of dwelling in m²</i>
Opolskie.....	658	2631	60161	420	1491	26183	238	1140	33978
Brzeg	72	233	5550	53	152	2804	19	81	2746
Kędzierzyn-Koźle	29	143	4335	—	—	—	29	143	4335
Kluczbork.....	46	188	4573	32	114	2531	14	74	2042
Nysa.....	52	295	8995	—	—	—	52	295	8995
Opole.....	449	1715	35405	335	1225	20848	114	490	14557
Prudnik.....	10	57	1303	—	—	—	10	57	1303
Podkarpackie.....	2408	9477	205347	1210	3701	68080	1198	5776	137267
Dębica.....	97	519	13248	15	40	764	82	479	12484
Jarosław	126	518	10389	40	140	2216	86	378	8173
Jasło.....	34	190	4099	—	—	—	34	190	4099
Krosno.....	201	719	17997	94	278	6610	107	441	11387
Mielec.....	101	510	12890	24	56	1173	77	454	11717
Przemyśl.....	40	219	5381	—	—	—	40	219	5381
Rzeszów	1649	5931	119542	1032	3157	56645	617	2774	62897
Sanok.....	34	192	5193	—	—	—	34	192	5193
Stalowa Wola.....	28	144	3502	—	—	—	28	144	3502
Tarnobrzeg.....	98	535	13106	5	30	672	93	505	12434
Podlaskie.....	2480	8486	184090	1990	5838	107503	490	2648	76587
Augustów	32	189	4976	—	—	—	32	189	4976
Białystok.....	1736	5631	119128	1528	4435	81818	208	1196	37310
Bielsk Podlaski.....	47	283	7761	—	—	—	47	283	7761
Grajewo	64	240	5950	46	134	2952	18	106	2998
Hajnówka.....	81	304	6656	2	6	71	79	298	6585
Łomża	222	703	15524	166	431	8344	56	272	7180
Suwałki	160	568	14002	127	369	7191	33	199	6811
Zambrów.....	138	568	10093	121	463	7127	17	105	2966
Pomorskie.....	6702	19862	454846	5413	14248	305976	1289	5614	148870
Chojnice.....	89	396	10327	1	6	183	88	390	10144
Gdańsk.....	3945	10828	243008	3614	9262	201408	331	1566	41600
Gdynia.....	932	2867	68424	800	2231	49432	132	636	18992
Kościerzyna.....	129	472	11470	83	197	4159	46	275	7311
Kwidzyn.....	67	261	6265	56	197	4535	11	64	1730
Lębork	143	499	11128	98	258	4511	45	241	6617
Malbork	124	396	8872	27	73	1537	97	323	7335

^a Budownictwo spółdzielni mieszkaniowych, zakładów pracy, komunalne, społeczne czynszowe oraz przeznaczone na sprzedaż lub wynajem

^a Cooperative, company, municipal, public building society and for sale or rent construction

**TABL. 39 (48). MIESZKANIA ODDANE DO UŻYTKOWANIA W MIASTACH LICZĄCYCH
20 TYS. I WIĘCEJ LUDNOŚCI (cd.)**

DWELLINGS COMPLETED IN URBAN AREAS WITH POPULATION OF 20 000 AND OVER (cont.)

WOJEWÓDZTWA VOIVODSHIPS	Ogółem <i>Total</i>			Budownictwo inne niż indywidualne ^a <i>Non-private construction^a</i>			Budownictwo indywidualne <i>Private construction</i>		
	miesz- kania <i>dwellings</i>	izby <i>rooms</i>	powierzchnia użytkowa mieszkań w m ² <i>useful floor area of dwellings in m²</i>	miesz- kania <i>dwellings</i>	izby <i>rooms</i>	powierzchnia użytkowa mieszkań w m ² <i>useful floor area of dwellings in m²</i>	miesz- kania <i>dwellings</i>	izby <i>rooms</i>	powierzchnia użytkowa mieszkań w m ² <i>useful floor area of dwellings in m²</i>
Pruszcz Gdański.....	191	660	15753	86	272	5486	105	388	10267
Reda	185	546	12348	137	333	7181	48	213	5167
Rumia.....	225	772	17770	73	187	3198	152	585	14572
Słupsk.....	222	663	13683	182	496	9318	40	167	4365
Sopot.....	115	318	7444	101	273	5751	14	45	1693
Starogard Gdański	151	454	11510	54	125	2486	97	329	9024
Tczew	132	504	11117	90	305	6173	42	199	4944
Wejherowo.....	52	226	5727	11	33	618	41	193	5109
Śląskie.....	6019	25892	645970	2752	8250	184825	3267	17642	461145
Będzin.....	136	561	13997	84	267	6183	52	294	7814
Bielsko-Biała.....	503	2024	53397	176	476	14051	327	1548	39346
Bytom	66	400	10883	14	71	2052	52	329	8831
Chorzów	304	991	25179	278	851	20625	26	140	4554
Cieszyn.....	47	257	5719	—	—	—	47	257	5719
Czechowice-Dziedzice.....	54	318	8164	—	—	—	54	318	8164
Czeladź.....	16	94	2532	—	—	—	16	94	2532
Czerwionka-Leszczyny ...	28	127	2708	—	—	—	28	127	2708
Częstochowa.....	302	1432	37441	122	420	10891	180	1012	26550
Dąbrowa Górnicza	186	931	23467	32	92	1692	154	839	21775
Gliwice.....	132	652	19526	39	119	2997	93	533	16529
Jastrzębie-Zdrój.....	162	928	24696	22	118	1838	140	810	22858
Jaworzno.....	165	753	21519	45	112	2882	120	641	18637
Katowice.....	1314	3968	90187	1153	3184	68808	161	784	21379
Knurów.....	68	292	7685	24	82	1382	44	210	6303
Lubliniec	96	417	10296	43	164	2831	53	253	7465
Łaziska Górne.....	43	238	6623	—	—	—	43	238	6623
Mikołów.....	126	717	20417	6	31	620	120	686	19797
Mysłowice.....	196	891	24468	82	268	6947	114	623	17521
Myszków	27	154	4148	—	—	—	27	154	4148
Orzesze.....	69	396	10149	—	—	—	69	396	10149
Piekary Śląskie.....	33	208	5374	—	—	—	33	208	5374
Pszczyna.....	39	253	6569	—	—	—	39	253	6569
Racibórz	32	184	5227	—	—	—	32	184	5227
Ruda Śląska.....	117	624	15868	18	108	2321	99	516	13547
Rybnik	339	1640	33743	42	135	2242	297	1505	31501
Rydułtowy.....	29	175	4266	1	8	259	28	167	4007
Siemianowice Śląskie.....	49	187	4852	31	83	2122	18	104	2730
Sosnowiec.....	151	680	16778	31	92	2238	120	588	14540

^a Budownictwo spółdzielni mieszkaniowych, zakładów pracy, komunalne, społeczne czynszowe oraz przeznaczone na sprzedaż lub wynajem

a Cooperative, company, municipal, public building society and for sale or rent construction

**TABL. 39 (48). MIESZKANIA ODDANE DO UŻYTKOWANIA W MIASTACH LICZĄCYCH
20 TYS. I WIĘCEJ LUDNOŚCI (cd.)**
DWELLINGS COMPLETED IN URBAN AREAS WITH POPULATION OF 20 000 AND OVER (cont.)

WOJEWÓDZTWA VOIVODSHIPS	Ogółem <i>Total</i>			Budownictwo inne niż indywidualne ^a <i>Non-private construction^a</i>			Budownictwo indywidualne <i>Private construction</i>		
	miesz- kania <i>dwellings</i>	izby <i>rooms</i>	powierzchnia użytkowa mieszkań w m ² <i>useful floor area of dwellings in m²</i>	miesz- kania <i>dwellings</i>	izby <i>rooms</i>	powierzchnia użytkowa mieszkań w m ² <i>useful floor area of dwellings in m²</i>	miesz- kania <i>dwellings</i>	izby <i>rooms</i>	powierzchnia użytkowa mieszkań w m ² <i>useful floor area of dwellings in m²</i>
Świętochłowice.....	8	45	1291	—	—	—	8	45	1291
Tarnowskie Góry	238	1294	30957	66	311	6481	172	983	24476
Tychy.....	325	1292	33501	180	457	11532	145	835	21969
Wodzisław Śląski	63	366	10201	—	—	—	63	366	10201
Zabrze.....	235	862	20313	159	478	9666	76	384	10647
Zawiercie	132	532	10518	95	301	3399	37	231	7119
Żory.....	141	730	15739	9	22	766	132	708	14973
Żywiec.....	48	279	7572	—	—	—	48	279	7572
Świętokrzyskie.....	1682	5592	114165	1143	3102	58528	539	2490	55637
Kielce	1377	4167	81624	1079	2905	54929	298	1262	26695
Końskie.....	12	66	1879	—	—	—	12	66	1879
Ostrowiec Świętokrzyski ..	76	363	10152	12	39	869	64	324	9283
Sandomierz	79	310	6302	48	144	2440	31	166	3862
Skarżysko-Kamienna.....	97	460	8695	—	—	—	97	460	8695
Starachowice.....	41	226	5513	4	14	290	37	212	5223
Warmińsko-mazurskie...	2048	6235	136153	1582	4320	85279	466	1915	50874
Bartoszyce	18	80	2025	—	—	—	18	80	2025
Działdowo.....	16	83	2007	—	—	—	16	83	2007
Elbląg.....	332	1087	23877	228	667	12498	104	420	11379
Ełk	288	900	18032	173	524	10423	115	376	7609
Giżycko	127	372	6938	126	367	6820	1	5	118
Ława.....	92	288	6893	77	199	3651	15	89	3242
Kętrzyn.....	87	242	5140	75	183	3689	12	59	1451
Mragowo	119	313	7007	78	188	3896	41	125	3111
Olsztyn	873	2518	54072	800	2113	42884	73	405	11188
Ostróda.....	58	191	6371	5	21	418	53	170	5953
Szczytno.....	38	161	3791	20	58	1000	18	103	2791

^a Budownictwo spółdzielni mieszkaniowych, zakładów pracy, komunalne, społeczne czynszowe oraz przeznaczone na sprzedaż lub wynajem

a Cooperative, company, municipal, public building society and for sale or rent construction

**TABL. 39 (48). MIESZKANIA ODDANE DO UŻYTKOWANIA W MIASTACH LICZĄCYCH
20 TYS. I WIĘCEJ LUDNOŚCI (dok.)**

DWELLINGS COMPLETED IN URBAN AREAS WITH POPULATION OF 20 000 AND OVER (cont.)

WOJEWÓDZTWA VOIVODSHIPS	Ogółem <i>Total</i>			Budownictwo inne niż indywidualne ^a <i>Non-private construction^a</i>			Budownictwo indywidualne <i>Private construction</i>		
	miesz- kania <i>dwelling</i>	izby <i>rooms</i>	powierzchnia użytkowa mieszkań w m ² <i>useful floor area of dwellings in m²</i>	miesz- kania <i>dwelling</i>	izby <i>rooms</i>	powierzchnia użytkowa mieszkań w m ² <i>useful floor area of dwellings in m²</i>	miesz- kania <i>dwelling</i>	izby <i>rooms</i>	powierzchnia użytkowa mieszkań w m ² <i>useful floor area of dwellings in m²</i>
Wielkopolskie.....	6282	20725	466076	4541	12528	248339	1741	8197	217737
Gniezno.....	151	591	14380	22	54	1018	129	537	13362
Gostyń.....	101	378	8879	65	195	3956	36	183	4923
Jarocin.....	96	397	8101	35	108	1734	61	289	6367
Kalisz.....	262	1038	21327	185	579	9587	77	459	11740
Koło.....	15	72	2248	—	—	—	15	72	2248
Konin.....	286	853	21376	210	513	11638	76	340	9738
Kościan.....	79	268	7077	43	122	2358	36	146	4719
Krotoszyn.....	81	355	8860	—	—	—	81	355	8860
Leszno.....	131	618	15961	—	—	—	131	618	15961
Luboń.....	195	776	20164	65	273	6964	130	503	13200
Ostrów Wielkopolski.....	202	785	20834	68	163	3529	134	622	17305
Piła.....	174	646	14270	133	408	7726	41	238	6544
Poznań.....	3642	10845	234300	3137	8396	167160	505	2449	67140
Rawicz.....	37	131	3022	19	50	970	18	81	2052
Swarzędz.....	33	171	4647	4	18	343	29	153	4304
Śrem.....	137	393	8098	124	332	6074	13	61	2024
Środa Wielkopolska.....	176	632	15571	132	377	8251	44	255	7320
Turek.....	22	135	3042	—	—	—	22	135	3042
Wągrowiec.....	172	574	13181	80	180	4208	92	394	8973
Września.....	290	1067	20738	219	760	12823	71	307	7915
Zachodniopomorskie.....	2841	8996	211265	1824	4870	99562	1017	4126	111703
Białogard.....	40	188	4787	4	12	176	36	176	4611
Goleniów.....	52	204	4945	32	104	1946	20	100	2999
Gryfino.....	34	182	4501	—	—	—	34	182	4501
Kołobrzeg.....	212	542	11985	135	311	6104	77	231	5881
Koszalin.....	663	2102	46703	332	940	17103	331	1162	29600
Police.....	38	126	2450	30	89	1466	8	37	984
Stargard Szczeciński.....	160	499	10754	120	328	6683	40	171	4071
Szczecin.....	1404	4378	104188	1084	2876	62246	320	1502	41942
Szczecinek.....	66	323	7634	32	129	1795	34	194	5839
Świnoujście.....	153	347	10631	55	81	2043	98	266	8588
Wałcz.....	19	105	2687	—	—	—	19	105	2687

^a Budownictwo spółdzielni mieszkaniowych, zakładów pracy, komunalne, społeczne czynszowe oraz przeznaczone na sprzedaż lub wynajem

^a Cooperative, company, municipal, public building society and for sale or rent construction

TABL. 40 (49). WYPOSAŻENIE MIESZKAŃ ODDANYCH DO UŻYTKOWANIA
DWELLINGS COMPLETED FITTED WITH INSTALLATIONS

WOJEWÓDZTWA VOIVODSHIPS	Liczba mieszkań Number of dwellings	wyposażone <i>equiped with</i>	bez wyposażenia <i>not equiped with</i>	wyposażone <i>equiped with</i>	bez wyposażenia <i>not equiped with</i>	wyposażone <i>equiped with</i>	bez wyposażenia <i>not equiped with</i>
		w wodociąg <i>water-line system</i>		w kanalizację <i>sewerage system</i>		w łazienkę <i>bathroom</i>	
o — ogółem <i>total</i>							
m — miasta <i>urban areas</i>							
w — wieś <i>rural areas</i>							
P O L S K A.....	o	143166	143166	—	143166	—	143166
P O L A N D	m	90010	90010	—	90010	—	90010
	w	53156	53156	—	53156	—	53156
Dolnośląskie.....	o	13953	13953	—	13953	—	13953
	m	9293	9293	—	9293	—	9293
	w	4660	4660	—	4660	—	4660
Kujawsko-pomorskie.....	o	6246	6246	—	6246	—	6246
	m	3294	3294	—	3294	—	3294
	w	2952	2952	—	2952	—	2952
Lubelskie.....	o	5694	5694	—	5694	—	5694
	m	2835	2835	—	2835	—	2835
	w	2859	2859	—	2859	—	2859
Lubuskie.....	o	3355	3355	—	3355	—	3355
	m	2215	2215	—	2215	—	2215
	w	1140	1140	—	1140	—	1140
Łódzkie.....	o	6501	6501	—	6501	—	6501
	m	3505	3505	—	3505	—	3505
	w	2996	2996	—	2996	—	2996
Małopolskie.....	o	15630	15630	—	15630	—	15630
	m	9706	9706	—	9706	—	9706
	w	5924	5924	—	5924	—	5924
Mazowieckie.....	o	30670	30670	—	30670	—	30670
	m	22921	22921	—	22921	—	22921
	w	7749	7749	—	7749	—	7749
Opolskie.....	o	1933	1933	—	1933	—	1933
	m	982	982	—	982	—	982
	w	951	951	—	951	—	951
Podkarpackie.....	o	6437	6437	—	6437	—	6437
	m	3004	3004	—	3004	—	3004
	w	3433	3433	—	3433	—	3433
Podlaskie.....	o	4197	4197	—	4197	—	4197
	m	2808	2808	—	2808	—	2808
	w	1389	1389	—	1389	—	1389
Pomorskie.....	o	10891	10891	—	10891	—	10891
	m	7157	7157	—	7157	—	7157
	w	3734	3734	—	3734	—	3734
Śląskie.....	o	9749	9749	—	9749	—	9749
	m	6599	6599	—	6599	—	6599
	w	3150	3150	—	3150	—	3150
Świętokrzyskie.....	o	3533	3533	—	3533	—	3533
	m	1888	1888	—	1888	—	1888
	w	1645	1645	—	1645	—	1645
Warmińsko-mazurskie.....	o	4325	4325	—	4325	—	4325
	m	2518	2518	—	2518	—	2518
	w	1807	1807	—	1807	—	1807
Wielkopolskie.....	o	14636	14636	—	14636	—	14636
	m	7691	7691	—	7691	—	7691
	w	6945	6945	—	6945	—	6945
Zachodniopomorskie.....	o	5416	5416	—	5416	—	5416
	m	3594	3594	—	3594	—	3594
	w	1822	1822	—	1822	—	1822

TABL. 40 (49). WYPOSAŻENIE MIESZKAŃ ODDANYCH DO UŻYTKOWANIA (dok.)

DWELLINGS COMPLETED FITTED WITH INSTALLATIONS (cont.)

WOJEWÓDZTWA VOIVODSHIPS		wyposażone <i>equiped with</i>	bez wyposażenia <i>not equiped with</i>	wyposażone <i>equiped with</i>	bez wyposażenia <i>not equiped with</i>	wyposażone <i>equiped with</i>	bez wyposażenia <i>not equiped with</i>
o — ogółem <i>total</i>							
m — miasta <i>urban areas</i>							
w — wieś <i>rural areas</i>							
		w centralne ogrzewanie <i>central heating</i>		w gaz z sieci <i>gas from gas-line system</i>		w ciepłą wodę <i>hot water</i>	
P O L S K A.....	o	143072	94	58996	84170	45133	98033
P O L A N D	m	89949	61	43658	46352	44480	45530
	w	53123	33	15338	37818	653	52503
Dolnośląskie.....	o	13953	—	6035	7918	3673	10280
	m	9293	—	4302	4991	3673	5620
	w	4660	—	1733	2927	—	4660
Kujawsko-pomorskie.....	o	6246	—	1517	4729	1653	4593
	m	3294	—	1340	1954	1652	1642
	w	2952	—	177	2775	1	2951
Lubelskie.....	o	5694	—	2976	2718	1231	4463
	m	2835	—	2131	704	1231	1604
	w	2859	—	845	2014	—	2859
Lubuskie.....	o	3355	—	1748	1607	1038	2317
	m	2215	—	1460	755	1027	1188
	w	1140	—	288	852	11	1129
Łódzkie.....	o	6501	—	1293	5208	1749	4752
	m	3505	—	1092	2413	1749	1756
	w	2996	—	201	2795	—	2996
Małopolskie.....	o	15630	—	6315	9315	5225	10405
	m	9706	—	3777	5929	5225	4481
	w	5924	—	2538	3386	—	5924
Mazowieckie.....	o	30609	61	13209	17461	16131	14539
	m	22872	49	10693	12228	15801	7120
	w	7737	12	2516	5233	330	7419
Opolskie.....	o	1933	—	720	1213	329	1604
	m	982	—	620	362	301	681
	w	951	—	100	851	28	923
Podkarpackie.....	o	6437	—	3549	2888	243	6194
	m	3004	—	2080	924	243	2761
	w	3433	—	1469	1964	—	3433
Podlaskie.....	o	4197	—	1578	2619	1720	2477
	m	2808	—	1467	1341	1711	1097
	w	1389	—	111	1278	9	1380
Pomorskie.....	o	10891	—	5041	5850	4688	6203
	m	7157	—	4610	2547	4664	2493
	w	3734	—	431	3303	24	3710
Śląskie.....	o	9737	12	4685	5064	1193	8556
	m	6595	4	3749	2850	1193	5406
	w	3142	8	936	2214	—	3150
Świętokrzyskie.....	o	3533	—	1436	2097	665	2868
	m	1888	—	1220	668	665	1223
	w	1645	—	216	1429	—	1645
Warmińsko-mazurskie.....	o	4311	14	996	3329	1673	2652
	m	2510	8	724	1794	1578	940
	w	1801	6	272	1535	95	1712
Wielkopolskie.....	o	14636	—	5299	9337	2506	12130
	m	7691	—	2663	5028	2402	5289
	w	6945	—	2636	4309	104	6841
Zachodniopomorskie.....	o	5409	7	2599	2817	1416	4000
	m	3594	—	1730	1864	1365	2229
	w	1815	7	869	953	51	1771

CZĘŚĆ D. POZWOLENIA I ZEZWOLENIA WYDANE NA BUDOWĘ OBIEKTÓW BUDOWLANYCH ORAZ MIESZKANIA, KTÓRYCH BUDOWĘ ROZPOCZĘTO
BUILDING PERMITS GRANTED FOR CONSTRUCTION OF BUILDINGS AND CIVIL ENGINEERING WORKS AND DWELLINGS IN WHICH CONSTRUCTION HAS BEGUN

I. POZWOLENIA WYDANE NA BUDOWĘ NOWYCH BUDYNKÓW I MIESZKAŃ ORAZ MIESZKAŃ, KTÓRYCH BUDOWĘ ROZPOCZĘTO

BUILDING PERMITS GRANTED FOR CONSTRUCTION OF NEW BUILDINGS AND DWELLINGS AND ALSO DWELLINGS IN WHICH CONSTRUCTION HAS BEGUN

TABL. 1 (50). POZWOLENIA WYDANE NA BUDOWĘ NOWYCH BUDYNKÓW MIESZKALNYCH I MIESZKAŃ
BUILDING PERMITS GRANTED FOR CONSTRUCTION OF NEW RESIDENTIAL BUILDING AND DWELLINGS

WOJEWÓDZTWA VOIVODSHIPS	Nowe budynki mieszkalne (bez budynków zbiorowego zamieszkania) <i>New residential buildings (excluding residences for communities)</i>		Rozbudowa budynków mieszkalnych i przebudowa pomieszczeń niemieszkalnych <i>Expansion of residential buildings and reconstruction of non-residential accommodations</i>		Nowe budynki niemieszkalne i zbiorowego zamieszkania <i>New non-residential buildings and residences for communities</i>		
	wydane pozwolenia <i>permits granted</i>	liczba budynków <i>number of buildings</i>	mieszkania <i>dwellings</i>				
			liczba <i>number</i>	powierzchnia użytkowa w m ² <i>useful floor area in m²</i>	liczba <i>number</i>	powierzchnia użytkowa w m ² <i>useful floor area in m²</i>	liczba <i>number</i>
OGÓLEM TOTAL							
P O L S K A..... P O L A N D	65449	71760	149775	14648336	6817	595081	286
Dolnośląskie.....	4552	5113	13946	1216284	401	28962	54
Kujawsko-pomorskie.....	3509	3698	7289	722051	523	40965	17
Lubelskie.....	3492	3573	5404	591279	273	26471	10
Lubuskie.....	1631	1807	3900	341667	430	32291	15
Łódzkie.....	4126	4423	7124	804429	547	49483	15
Małopolskie.....	6958	7514	13120	1492206	408	42346	20
Mazowieckie.....	9698	10763	34790	2927252	808	82228	1
Opolskie.....	1071	1126	1615	205025	62	6086	5
Podkarpackie.....	4523	4686	7306	793316	286	34601	2
Podlaskie.....	1714	1874	3688	399811	115	12002	3
Pomorskie.....	4334	4926	13196	1108764	276	23581	64
Śląskie.....	6448	7310	9460	1211056	846	68759	10
Świętokrzyskie.....	2314	2352	2870	353986	112	13919	3
Warmińsko-mazurskie.....	1841	1915	4000	395824	268	24086	6
Wielkopolskie.....	6944	7889	16415	1566584	804	64034	46
Zachodniopomorskie.....	2294	2791	5652	518802	658	45267	15

**TABL. 1 (50). POZWOLENIA WYDANE NA BUDOWĘ NOWYCH BUDYNKÓW MIESZKALNYCH
I MIESZKAŃ (dok.)**
*BUILDING PERMITS GRANTED FOR CONSTRUCTION OF NEW RESIDENTIAL
BUILDINGS AND DWELLINGS (cont.)*

WOJEWÓDZTWA VOIVODSHIPS	Nowe budynki mieszkalne (bez budynków zbiorowego zamieszkania) <i>New residential buildings (excluding residences for communities)</i>		Rozbudowa budynków mieszkalnych i przebudowa pomieszczeń niemieszkalnych <i>Expansion of residential buildings and reconstruction of non- residential accommodations</i>		Nowe budynki niemieszkalne i zbiorowego zamieszkania <i>New non- residential buildings and residences for communities</i>	
	wydane pozwolenia <i>permits granted</i>	liczba budynków <i>number of buildings</i>	mieszkania <i>dwelling</i> s			
			liczba <i>number</i>	powierzchnia użytkowa w m ² <i>useful floor area in m²</i>	liczba <i>number</i>	powierzchnia użytkowa w m ² <i>useful floor area in m²</i>

W tym BUDOWNICTWO INDYWIDUALNE *Of which PRIVATE CONSTRUCTION*

P O L S K A.....	62019	64919	70968	9780963	4987	493833	179
P O L A N D							
Dolnośląskie.....	4020	4140	4497	595800	272	23162	16
Kujawsko-pomorskie....	3371	3484	3591	504441	343	30257	17
Lubelskie.....	3458	3530	4068	527349	185	20751	10
Lubuskie	1540	1567	1796	218663	272	23663	11
Łódzkie.....	4037	4145	4325	613706	384	41151	15
Małopolskie.....	6734	7113	7306	1086662	377	40204	19
Mazowieckie.....	8853	9356	10580	1492593	630	70875	1
Opolskie.....	1054	1100	1342	186599	57	5856	5
Podkarpackie.....	4448	4568	5572	685946	257	33039	2
Podlaskie.....	1684	1838	1846	303494	112	11924	3
Pomorskie.....	3934	4105	4557	606732	184	18546	34
Śląskie.....	6125	6619	6902	1013259	597	53225	8
Świętokrzyskie.....	2293	2301	2304	319412	101	13317	3
Warmińsko-mazurskie....	1794	1845	2175	293621	208	20773	2
Wielkopolskie.....	6467	6619	7185	969016	579	51554	23
Zachodniopomorskie.....	2207	2589	2922	363670	429	35536	10

TABL. 2 (51). POZWOLENIA WYDANE NA BUDOWĘ NOWYCH BUDYNKÓW MIESZKALNYCH WEDŁUG RODZAJÓW BUDYNKÓW
BUILDING PERMITS GRANTED FOR CONSTRUCTION OF NEW BUILDINGS BY TYPE OF BUILDINGS

WYSZCZEGÓLNIENIE <i>SPECIFICATION</i>	Liczba <i>Number</i>			Powierzchnia użytkowa mieszkań w m ² <i>Useful floor area of dwellings in m²</i>	
	pozwoleń <i>permits</i>	budynków <i>buildings</i>	mieszkań <i>dwellings</i>		
a — ogółem <i>total</i>					
b — jednomieszkaniowe ^a <i>one-dwelling buildings^a</i>					
c — o dwóch mieszkaniach <i>two-dwelling buildings</i>					
d — wielomieszkaniowe <i>multi-dwelling buildings</i>					
P O L S K A.....	a	65449	71760	149775	14648336
P O L A N D	b	62198	66246	65370	9462720
	c	1808	3312	6624	666496
	d	1443	2202	77781	4519120
Dolnośląskie.....	a	4552	5113	13946	1216284
	b	4066	4355	4338	585611
	c	349	517	1034	121759
	d	137	241	8574	508914
Kujawsko-pomorskie.....	a	3509	3698	7289	722051
	b	3337	3459	3373	487201
	c	70	96	192	19817
	d	102	143	3724	215033
Lubelskie.....	a	3492	3573	5404	591279
	b	3411	3467	3364	481263
	c	32	51	102	11224
	d	49	55	1938	98792
Lubuskie.....	a	1631	1807	3900	341667
	b	1555	1683	1654	212669
	c	33	66	132	12133
	d	43	58	2114	116865
Łódzkie.....	a	4126	4423	7124	804429
	b	4037	4264	4225	613467
	c	24	68	136	13521
	d	65	91	2763	177441
Małopolskie.....	a	6958	7514	13120	1492206
	b	6781	7219	7219	1087150
	c	87	160	320	31513
	d	90	135	5581	373543
Mazowieckie.....	a	9698	10763	34790	2927252
	b	9143	9784	9684	1453432
	c	261	551	1102	116729
	d	294	428	24004	1357091

a Łącznie z domami letnimi i domkami wycieczkowymi oraz rezydencjami wiejskimi nieprzeznaczonymi do stałego zamieszkania (dane zamieszczone w rubryce 1 i 2), tj. nieposiadającymi mieszkań w rozumieniu definicji mieszkania – patrz Uwagi metodyczne.

a Including summer houses, holiday cottages and rural residences not adapted for permanent residence (data presented in rubric 1 and 2) which do not contain dwellings within the meaning of the definition "dwelling" — see Methodological notes.

TABL. 2 (51). POZWOLENIA WYDANE NA BUDOWĘ NOWYCH BUDYNKÓW MIESZKALNYCH WEDŁUG RODZAJÓW BUDYNKÓW (cd.)
BUILDING PERMITS GRANTED FOR CONSTRUCTION OF NEW BUILDINGS BY TYPE OF BUILDINGS (cont.)

WYSZCZEGÓLNIENIE SPECIFICATION	Liczba Number			Powierzchnia użytkowa mieszkań w m ² Useful floor area of dwellings in m ²	
	pozwoleń permits	budynków buildings	mieszkań dwellings		
a — ogółem total					
b — jednomieszkaniowe ^a one-dwelling buildings ^a					
c — o dwóch mieszkaniach two-dwelling buildings					
d — wielomieszkaniowe multi-dwelling buildings					
Opolskie.....	a	1071	1126	1615	205025
	b	1033	1076	1074	167926
	c	17	22	44	4779
	d	21	28	497	32320
Podkarpackie.....	a	4523	4686	7306	793316
	b	4454	4540	4540	621096
	c	16	60	120	9450
	d	53	86	2646	162770
Podlaskie.....	a	1714	1874	3688	399811
	b	1680	1834	1834	301823
	c	3	3	6	1061
	d	31	37	1848	96927
Pomorskie.....	a	4334	4926	13196	1108764
	b	3873	4114	3975	563569
	c	284	493	986	92278
	d	177	319	8235	452917
Śląskie.....	a	6448	7310	9460	1211056
	b	6307	7052	7027	1040345
	c	72	134	268	31798
	d	69	124	2165	138913
Świętokrzyskie.....	a	2314	2352	2870	353986
	b	2293	2326	2326	322460
	c	4	7	14	1294
	d	17	19	530	30232
Warmińsko-mazurskie.....	a	1841	1915	4000	395824
	b	1759	1795	1770	264064
	c	24	40	80	9085
	d	58	80	2150	122675
Wielkopolskie.....	a	6944	7889	16415	1566584
	b	6327	6727	6671	934895
	c	454	923	1846	161327
	d	163	239	7898	470362
Zachodniopomorskie.....	a	2294	2791	5652	518802
	b	2142	2551	2296	325749
	c	78	121	242	28728
	d	74	119	3114	164325

^a Łącznie z domami letnimi i domkami wycieczkowymi oraz rezydencjami wiejskimi nieprzeznaczonymi do stałego zamieszkania (dane zamieszczone w rubryce 1 i 2), tj. nieposiadającymi mieszkań w rozumieniu definicji mieszkania – patrz Uwagi metodyczne.

^a Including summer houses, holiday cottages and rural residences not adapted for permanent residence (data presented in rubric 1 and 2) which do not contain dwellings within the meaning of the definition "dwelling" — see Methodological notes.

TABL. 2 (51). POZWOLENIA WYDANE NA BUDOWĘ NOWYCH BUDYNKÓW MIESZKALNYCH WEDŁUG RODZAJÓW BUDYNKÓW (cd.)
BUILDING PERMITS GRANTED FOR CONSTRUCTION OF NEW BUILDINGS BY TYPE OF BUILDINGS (cont.)

WYSZCZEGÓLNIENIE <i>SPECIFICATION</i>	Liczba <i>Number</i>			Powierzchnia użytkowa mieszkań w m ² <i>Useful floor area of dwellings in m²</i>	
	pozwoleń <i>permits</i>	budynków <i>buildings</i>	mieszkań <i>dwellings</i>		
a — ogółem <i>total</i>					
b — jednomieszkaniowe ^a <i>one-dwelling buildings^a</i>					
c — o dwóch mieszkaniach <i>two-dwelling buildings</i>					
d — wielomieszkaniowe <i>multi-dwelling buildings</i>					
W tym BUDOWNICTWO INDYWIDUALNE <i>Of which PRIVATE CONSTRUCTION</i>					
P O L S K A.....	a	62019	64919	70968	9780963
P O L A N D	b	60688	63104	62228	9084752
	c	1077	1510	3020	341669
	d	254	305	5720	354542
Dolnośląskie.....	a	4020	4140	4497	595800
	b	3840	3947	3930	539117
	c	163	175	350	43905
	d	17	18	217	12778
Kujawsko-pomorskie.....	a	3371	3484	3591	504441
	b	3312	3405	3319	480301
	c	41	61	122	15050
	d	18	18	150	9090
Lubelskie.....	a	3458	3530	4068	527349
	b	3409	3459	3356	480095
	c	31	49	98	10857
	d	18	22	614	36397
Lubuskie.....	a	1540	1567	1796	218663
	b	1514	1536	1507	198337
	c	13	14	28	2954
	d	13	17	261	17372
Łódzkie.....	a	4037	4145	4325	613706
	b	4003	4109	4070	591016
	c	17	17	34	4575
	d	17	19	221	18115
Małopolskie.....	a	6734	7113	7306	1086662
	b	6651	6973	6973	1056490
	c	77	134	268	25171
	d	6	6	65	5001
Mazowieckie.....	a	8853	9356	10580	1492593
	b	8659	8993	8893	1355998
	c	160	317	634	74760
	d	34	46	1053	61835

a Łącznie z domami letnimi i domkami wypoczynkowymi oraz rezydencjami wiejskimi nieprzeznaczonymi do stałego zamieszkania (dane zamieszczone w rubryce 1 i 2), tj. nieposiadającymi mieszkań w rozumieniu definicji mieszkania – patrz Uwagi metodyczne.

a Including summer houses, holiday cottages and rural residences not adapted for permanent residence (data presented in rubric 1 and 2) which do not contain dwellings within the meaning of the definition "dwelling" — see Methodological notes.

TABL. 2 (51). POZWOLENIA WYDANE NA BUDOWĘ NOWYCH BUDYNKÓW MIESZKALNYCH WEDŁUG RODZAJÓW BUDYNKÓW (dok.)
BUILDING PERMITS GRANTED FOR CONSTRUCTION OF NEW BUILDINGS BY TYPE OF BUILDINGS (cont.)

WYSZCZEGÓLNIENIE <i>SPECIFICATION</i>	Liczba <i>Number</i>			Powierzchnia użytkowa mieszkań w m ² <i>Useful floor area of dwellings in m²</i>	
	pozwoleń <i>permits</i>	budynków <i>buildings</i>	mieszkań <i>dwellings</i>		
a — ogółem <i>total</i>					
b — jednomieszkaniowe ^a <i>one-dwelling buildings^a</i>					
c — o dwóch mieszkaniach <i>two-dwelling buildings</i>					
d — wielomieszkaniowe <i>multi-dwelling buildings</i>					
Opolskie.....	a	1054	1100	1342	186599
	b	1033	1076	1074	167926
	c	11	11	22	2541
	d	10	13	246	16132
Podkarpackie.....	a	4448	4568	5572	685946
	b	4414	4482	4482	612980
	c	15	57	114	9143
	d	19	29	976	63823
Podlaskie.....	a	1684	1838	1846	303494
	b	1680	1834	1834	301823
	c	3	3	6	1061
	d	1	1	6	610
Pomorskie.....	a	3934	4105	4557	606732
	b	3750	3883	3744	538942
	c	154	190	380	43667
	d	30	32	433	24123
Śląskie.....	a	6125	6619	6902	1013259
	b	6050	6517	6492	972832
	c	59	85	170	22937
	d	16	17	240	17490
Świętokrzyskie.....	a	2293	2301	2304	319412
	b	2290	2298	2298	318833
	c	3	3	6	579
	d				
Warmińsko-mazurskie.....	a	1794	1845	2175	293621
	b	1753	1789	1764	263310
	c	20	28	56	6522
	d	21	28	355	23789
Wielkopolskie.....	a	6467	6619	7185	969016
	b	6210	6319	6263	891443
	c	244	287	574	57704
	d	13	13	348	19869
Zachodniopomorskie.....	a	2207	2589	2922	363670
	b	2120	2484	2229	315309
	c	66	79	158	20243
	d	21	26	535	28118

^a Łącznie z domami letnimi i domkami wypoczynkowymi oraz rezydencjami wiejskimi nieprzeznaczonymi do stałego zamieszkania (dane zamieszczone w rubryce 1 i 2), tj. nieposiadającymi mieszkań w rozumieniu definicji mieszkania – patrz Uwagi metodyczne.

^a Including summer houses, holiday cottages and rural residences not adapted for permanent residence (data presented in rubric 1 and 2) which do not contain dwellings within the meaning of the definition “dwelling” — see Methodological notes.

**TABL. 3 (52). POZWOLENIA WYDANE NA BUDOWĘ NOWYCH BUDYNKÓW NIEMIESZKALNYCH
ORAZ INNYCH NOWYCH OBIEKTÓW BUDOWLANYCH**

*BUILDING PERMITS GRANTED FOR CONSTRUCTION OF NEW NON-RESIDENTIAL
BUILDINGS AND OTHER NEW CONSTRUCTIONS*

WOJEWÓDZTWA VOIVODSHIPS	Budynki Buildings			Pozwolenia na budowę obiektów inżynierii lądowej i wodnej Permits for civil engineering works
	pozwolenia permits	liczba number	powierzchnia użytkowa w m ² useful floor area in m ²	
P O L S K A.....	29686	37601	15579105	51903
P O L A N D				
Dolnośląskie.....	1186	1365	1029979	3517
Kujawsko-pomorskie.....	2045	2740	978177	2682
Lubelskie.....	2158	2465	719403	2718
Lubuskie	812	1179	388262	1623
Łódzkie.....	2499	2924	1079194	4376
Małopolskie.....	2041	2355	1120148	4492
Mazowieckie.....	4038	4872	2854486	8791
Opolskie.....	656	881	255411	821
Podkarpackie.....	1725	2455	734016	3188
Podlaskie.....	1256	1459	614119	2101
Pomorskie.....	1259	1608	823469	3575
Śląskie.....	2163	3158	991814	4296
Świętokrzyskie.....	1193	1375	313132	1912
Warmińsko-mazurskie.....	1332	1692	570847	2159
Wielkopolskie.....	4248	4938	2543974	3526
Zachodniopomorskie.....	1075	2135	562674	2126

**TABL. 4 (53). POZWOLENIA WYDANE NA BUDOWĘ NOWYCH HOTELI I BUDYNKÓW
ZAKWATEROWANIA TURYSTYCZNEGO ORAZ NOWYCH BUDYNKÓW BIUROWYCH**
*BUILDING PERMITS GRANTED FOR CONSTRUCTION OF NEW HOTELS AND
SIMILAR BUILDINGS AND NEW OFFICE BUILDINGS*

WOJEWÓDZTWA VOIVODSHIPS	Hotele i budynki zakwaterowania turystycznego <i>Hotels and similar buildings</i>			Budynki biurowe <i>Office buildings</i>		
	liczba pozwoleń <i>number of permits</i>	liczba budynków <i>number of buildings</i>	powierzchnia użytkowa w m ² <i>useful floor area in m²</i>	liczba pozwoleń <i>number of permits</i>	liczba budynków <i>number of buildings</i>	powierzchnia użytkowa w m ² <i>useful floor area in m²</i>
P O L S K A..... P O L A N D	656	1607	426255	604	672	1537050
Dolnośląskie.....	33	43	45756	56	69	200738
Kujawsko-pomorskie.....	30	35	14381	34	34	45984
Lubelskie.....	13	15	8150	22	25	17373
Lubuskie	9	120	7925	18	22	13838
Łódzkie.....	9	14	14589	31	32	40117
Małopolskie.....	60	80	52336	60	71	266030
Mazowieckie.....	23	23	49458	86	97	649714
Opolskie.....	10	14	1626	15	17	7829
Podkarpackie.....	65	135	18124	21	25	15738
Podlaskie.....	15	15	5227	7	7	3765
Pomorskie.....	60	136	31310	41	46	67170
Śląskie.....	29	46	25044	53	57	71002
Świętokrzyskie.....	26	46	25125	16	16	15075
Warmińsko-mazurskie....	72	140	22992	27	31	8025
Wielkopolskie.....	40	98	21901	78	82	100357
Zachodniopomorskie.....	162	647	82311	39	41	14295

TABL. 5 (54). POZWOLENIA WYDANE NA BUDOWĘ NOWYCH BUDYNKÓW HANDLOWO-USŁUGOWYCH ORAZ NOWYCH BUDYNKÓW TRANSPORTU I ŁĄCZNOŚCI

BUILDING PERMITS GRANTED FOR CONSTRUCTION OF NEW WHOLE SALE AND RETAIL TRADE BUILDINGS AND NEW TRAFFIC AND COMMUNICATION BUILDINGS

WOJEWÓDZTWA VOIVODSHIPS	Budynki handlowo-usługowe <i>Wholesale and retail trade buildings</i>			Budynki transportu i łączności <i>Traffic and communication buildings</i>		
	liczba pozwoleń <i>number of permits</i>	liczba budynków <i>number of buildings</i>	powierzchnia użytkowa w m ² <i>useful floor area in m²</i>	liczba pozwoleń <i>number of permits</i>	liczba budynków <i>number of buildings</i>	powierzchnia użytkowa w m ² <i>useful floor area in m²</i>
P O L S K A..... P O L A N D	3955	4310	2658340	5697	8440	530142
Dolnośląskie.....	198	222	153824	317	403	22847
Kujawsko-pomorskie.....	288	303	182257	450	847	46841
Lubelskie.....	217	261	152431	268	333	34772
Lubuskie	130	168	60209	288	368	18827
Łódzkie.....	287	309	167890	397	507	37823
Małopolskie.....	370	381	248808	374	456	32119
Mazowieckie.....	531	568	370558	539	735	55103
Opolskie.....	87	93	49775	156	216	13829
Podkarpackie.....	236	248	197661	357	641	44277
Podlaskie.....	124	139	94395	69	95	7135
Pomorskie.....	207	225	274393	327	409	46596
Śląskie.....	399	425	214073	692	1498	56734
Świętokrzyskie.....	136	147	58104	153	164	7505
Warmińsko-mazurskie.....	157	182	71545	157	216	18217
Wielkopolskie.....	392	412	278481	950	1107	65763
Zachodniopomorskie.....	196	227	83936	203	445	21754

TABL. 6 (55). POZWOLENIA WYDANE NA BUDOWĘ NOWYCH BUDYNKÓW PRZEMYSŁOWYCH I MAGAZYNOWYCH, OGÓLNODOSTĘPNYCH OBIEKTÓW KULTURALNYCH, BUDYNKÓW O CHARAKTERZE EDUKACYJNYM BUDYNKÓW SZPITALI I ZAKŁADÓW OPIEKI MEDYCZNEJ ORAZ BUDYNKÓW KULTURY FIZYCZNEJ
BUILDING PERMITS GRANTED FOR CONSTRUCTION OF NEW INDUSTRIAL BUILDINGS, RESERVOIRS, SILOS AND WAREHOUSES, PUBLIC ENTERTAINMENT, EDUCATION, HOSPITAL OR INSTITUTIONAL BUILDINGS AND SPORTS HALLS

WOJEWÓDZTWA VOIVODSHIPS	Budynki przemysłowe i magazynowe <i>Industrial buildings, reservoirs, silos and warehouses</i>			Ogólnodostępne obiekty kulturalne, budynki o charakterze edukacyjnym, budynki szpitali i zakładów opieki medycznej oraz budynki kultury fizycznej <i>Public entertainment buildings, education, hospital or institutional care buildings, sports halls</i>		
	liczba pozwoleń <i>number of permits</i>	liczba budynków <i>number of buildings</i>	powierzchnia użytkowa w m ² <i>useful floor area in m²</i>	liczba pozwoleń <i>number of permits</i>	liczba budynków <i>number of buildings</i>	powierzchnia użytkowa w m ² <i>useful floor area in m²</i>
P O L S K A..... P O L A N D	3944	4977	5182950	828	861	827274
Dolnośląskie.....	221	250	364996	85	87	77363
Kujawsko-pomorskie.....	345	437	333721	51	51	66930
Lubelskie.....	204	241	171109	29	29	21525
Lubuskie	176	246	208894	27	27	12675
Łódzkie.....	269	326	462980	37	37	41875
Małopolskie.....	234	270	310519	70	70	67646
Mazowieckie.....	393	532	579412	131	136	183653
Opolskie.....	113	234	114152	19	19	4761
Podkarpackie.....	210	264	221888	57	65	44329
Podlaskie.....	106	123	129225	15	15	9139
Pomorskie.....	192	235	238802	53	56	51126
Śląskie.....	359	416	441672	67	70	84157
Świętokrzyskie.....	84	96	54332	29	29	15080
Warmińsko-mazurskie.....	223	305	244576	27	31	24378
Wielkopolskie.....	632	755	1099514	97	102	95851
Zachodniopomorskie.....	183	247	207158	34	37	26786

**TABL.7 (56). POZWOLENIA WYDANE NA BUDOWĘ POZOSTAŁYCH NOWYCH BUDYNKÓW
NIEMIESZKALNYCH**
BUILDING PERMITS GRANTED FOR CONSTRUCTION OTHER NEW NON- RESIDENTIAL BUILDINGS

WOJEWÓDZTWA VOIVODSHIPS	Pozostałe budynki niemieszkalne <i>Other non-residential buildings</i>		
	liczba pozwoleń <i>number of permits</i>	liczba budynków <i>number of buildings</i>	powierzchnia użytkowa w m ² <i>useful floor area in m²</i>
P O L S K A..... P O L A N D	14002	16734	4417094
Dolnośląskie.....	276	291	164455
Kujawsko-pomorskie.....	847	1033	288063
Lubelskie.....	1405	1561	314043
Lubuskie	164	228	65894
Łódzkie.....	1469	1699	313920
Małopolskie.....	873	1027	142690
Mazowieckie.....	2335	2781	966588
Opolskie.....	256	288	63439
Podkarpackie.....	779	1077	191999
Podlaskie.....	920	1065	365233
Pomorskie.....	379	501	114072
Śląskie.....	564	646	99132
Świętokrzyskie.....	749	877	137911
Warmińsko-mazurskie.....	669	787	181114
Wielkopolskie.....	2059	2382	882107
Zachodniopomorskie.....	258	491	126434

Tabl. 8 (57). MIESZKANIA, KTÓRYCH BUDOWĘ ROZPOCZĘTO
DWELLINGS IN WHICH CONSTRUCTION HAS BEGUN

WOJEWÓDZTWA VOIVODSHIPS	Ogółem <i>Total</i>	Indywidualne <i>Private</i>	Na sprzedaż lub wynajem <i>For sale or rent</i>	Spółdzielcze <i>Cooperative</i>	Spoleczne czynszowe <i>Public building society</i>	Komunalne <i>Municipal</i>	Zakładowe <i>Company</i>
P O L S K A..... P O L A N D	148122	74368	69723	1362	1274	1159	236
Dolnośląskie.....	12275	4954	6948	82	291	—	—
Kujawsko-pomorskie.....	6365	3545	2430	—	250	140	—
Lubelskie.....	6353	4377	1601	206	160	8	1
Lubuskie.....	3261	1563	1598	—	36	6	58
Łódzkie.....	6617	4224	2306	25	60	2	—
Małopolskie.....	17521	8945	8447	—	—	129	—
Mazowieckie.....	33125	10554	22278	90	—	203	—
Opolskie.....	1650	1241	401	—	—	8	—
Podkarpackie.....	7592	5558	1300	542	—	90	102
Podlaskie.....	4570	1915	2560	69	—	26	—
Pomorskie.....	11525	4760	6447	85	108	93	32
Śląskie.....	9226	7248	1860	8	86	24	—
Świętokrzyskie.....	3275	2691	435	126	—	23	—
Warmińsko-mazurskie.....	3763	2029	1634	36	—	21	43
Wielkopolskie.....	15873	8045	7618	93	—	117	—
Zachodniopomorskie.....	5131	2719	1860	—	283	269	—

**Tabl. 9 (58). MIESZKANIA, NA KTÓRYCH BUDOWĘ WYDANO POZWOLENIA ORAZ
MIESZKANIA, KTÓRYCH BUDOWĘ ROZPOCZĘTO**
*DWELLINGS FOR WHICH PERMITS HAVE BEEN GRANTED AND DWELLINGS IN WHICH
CONSTRUCTION HAS BEGUN*

WYSZCZEGÓLNIENIE <i>SPECIFICATION</i>	Mieszkania, na których budowę wydano pozwolenia <i>Dwellings for which permits have been granted</i>		Mieszkania, których budowę rozpoczęto <i>Dwellings in which construction has begun</i>	
	ogółem ^a <i>total^a</i>	w tym indywidualne ^b <i>of which private^b</i>	ogółem <i>total</i>	w tym indywidualne ^b <i>of which private^b</i>
1989.....	195218	91000	195218	91000
1990.....	145792	62956	145792	62956
1991.....	105765	55299	105765	55299
1992.....	104131	69037	104131	69037
1993.....	104276	78392	104276	78392
1994.....	113957	86715	113957	86715
1995.....	90625	64182	90625	64182
1996.....	123983	84097	98636	68493
1997.....	124160	77632	97835	68296
1998.....	147466	96870	93899	54313
1999.....	200589	130265	135551	88892
2000.....	158105	90031	125821	72236
2001.....	151753	96789	114415	76477
2002.....	87896	48822	76961	47749
2003.....	101855	71576	83690	57078
2004.....	115894	65812	101062	60950
2005.....	125355	65502	105836	58888
2006.....	169913	80325	137962	69365
2007.....	249387	115044	185117	91649
2008.....	232626	119061	174686	96346
2009.....	178789	103099	142901	89783
2010.....	175008	99232	158064	86477
2011.....	184146	96290	162200	90500
2012.....	165282	88090	141798	79687
2013.....	138837	78105	127392	72694
2014.....	156878	76134	148122	74368

a Do 1995 r. włącznie, w zakresie budownictwa innego niż indywidualne, ze względu na brak danych o liczbie mieszkań, na których budowę wydano pozwolenia, dane te zastępowano (umownie) danymi o liczbie mieszkań, których budowę rozpoczęto *b* Do 1995 r. włącznie, liczba pozwoleń wydanych na budowę indywidualnych budynków mieszkalnych traktowana była (umownie) zarówno jako liczba mieszkań (w tych budynkach), na których budowę wydano pozwolenia jak i mieszkań, których budowę rozpoczęto.

a Until 1995 (inclusive), in the scope of housing construction other than private, due to the lack of data on the number of dwellings, for which permits have been granted, these data were substituted (conventionally) with data on the number of dwellings, in which construction has begun. *b* Until 1995 (inclusive), the number of building permits for private residential buildings was used (conventionally) as the number of dwellings (in these buildings), for which building permits have been granted, as well as the number of dwellings, in which construction has begun.

II. POZWOLENIA I ZEZWOLENIA WYDANE NA BUDOWĘ OBIEKTÓW INŻYNIERII LĄDOWEJ I WODNEJ

BUILDING PERMITS GRANTED FOR CONSTRUCTION OF CIVIL ENGINEERING WORKS

TABL. 10 (59). POZWOLENIA WYDANE NA BUDOWĘ OBIEKTÓW INŻYNIERII LĄDOWEJ I WODNEJ
BUILDING PERMITS GRANTED FOR CIVIL ENGINEERING WORKS

WOJEWÓDZTWA VOIVODSHIPS	Obiekty infrastruktury transportu ^a <i>Transport infrastructures^a</i>		Budowle wodne <i>Harbours, waterways, dams and other water works</i>		Rurociągi, linie telekomunikacyjne i elektroenergetyczne <i>Pipelines, communication and electricity lines</i>		Obiekty pozostałe ^b <i>Other civil engineering works^b</i>	
	liczba pozwoleń <i>number of permits</i>	liczba obiektów <i>number of works</i>	liczba pozwoleń <i>number of permits</i>	liczba obiektów <i>number of works</i>	liczba pozwoleń <i>number of permits</i>	liczba obiektów <i>number of works</i>	liczba pozwoleń <i>number of permits</i>	liczba obiektów <i>number of works</i>
P O L S K A..... P O L A N D	8515	9246	818	1161	37856	38709	37449	43442
Dolnośląskie.....	557	602	36	65	2686	2743	1195	1300
Kujawsko-pomorskie.....	270	315	39	40	2403	2423	2899	2950
Lubelskie.....	695	662	79	76	2166	2111	2845	2344
Lubuskie.....	203	239	41	45	1071	1122	679	768
Łódzkie.....	711	931	39	46	2464	2645	2992	3505
Małopolskie.....	1089	1133	74	166	3017	3009	5403	5490
Mazowieckie.....	1042	1116	83	94	6510	6558	4437	4672
Opolskie.....	181	194	13	15	499	510	336	357
Podkarpackie.....	538	565	23	42	1889	1889	2239	2290
Podlaskie.....	282	308	58	166	1085	1163	1378	3447
Pomorskie.....	670	690	37	38	2810	3043	2012	4778
Śląskie.....	908	964	28	54	2782	2700	3461	3327
Świętokrzyskie.....	155	157	11	11	902	922	1223	1226
Warmińsko-mazurskie.....	215	242	69	83	1443	1501	740	832
Wielkopolskie.....	739	825	98	121	4274	4442	4023	4217
Zachodniopomorskie.....	260	303	90	99	1855	1928	1587	1939

^a Autostrady i drogi ekspresowe, ulice i drogi pozostałe, mosty, wiadukty i estakady oraz tunele i przejścia podziemne. ^b Kompleksowe budowle na terenach przemysłowych oraz obiekty inżynierii lądowej i wodnej pozostałe.

Źródło: dane Głównego Urzędu Nadzoru Budowlanego.

^a Highways and motorways, streets and roads, bridges and elevated highways, tunnels and subways. ^b Complex constructions on industrial sites and other civil engineering works

Source: data of the General Office of Building Control.

TABL. 11 (60). ZEZWOLENIA WYDANE NA REALIZACJĘ INWESTYCJI DROGOWYCH
BUILDING PERMITS GRANTED FOR THE IMPLEMENTATION OF ROAD DEVELOPMENT

WOJEWÓDZTWA VOIVODSHIPS	Liczba zezwoleń ^a Number of permits ^a	Liczba obiektów ^b Number of works ^b
P O L S K A.....	1273	1974
P O L A N D		
Dolnośląskie.....	48	52
Kujawsko-pomorskie.....	87	108
Lubelskie.....	76	79
Lubuskie.....	34	121
Łódzkie.....	126	239
Małopolskie.....	157	219
Mazowieckie.....	156	178
Opolskie.....	23	24
Podkarpackie.....	72	81
Podlaskie.....	115	137
Pomorskie.....	79	79
Śląskie.....	70	124
Świętokrzyskie.....	40	40
Warmińsko-mazurskie.....	64	66
Wielkopolskie.....	97	395
Zachodniopomorskie.....	29	32

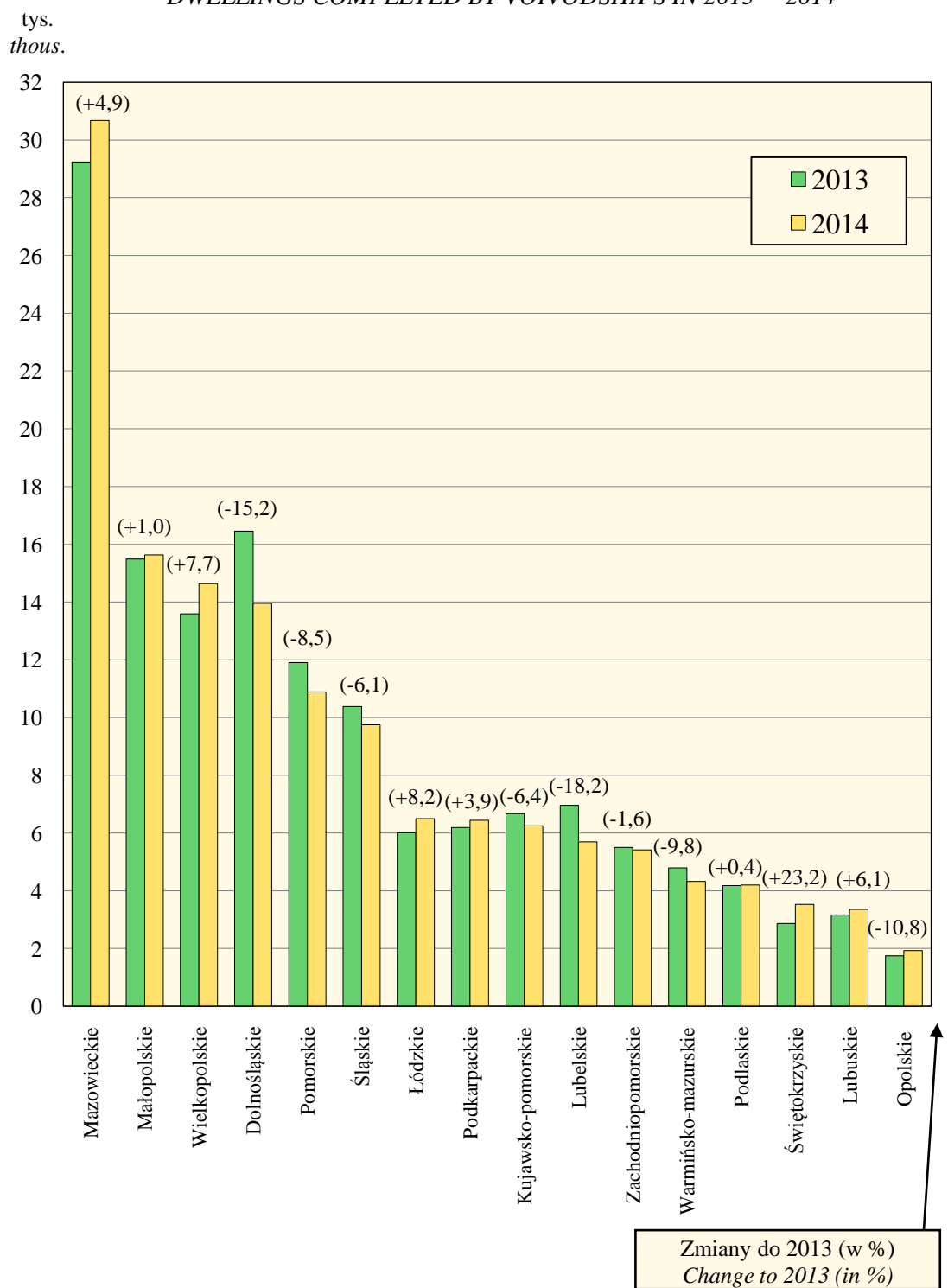
a Decyzja administracyjna wydawana przez wojewodę i starostę na podstawie ustawy z dnia 10 kwietnia 2003 r. o szczególnych zasadach przygotowania i realizacji inwestycji w zakresie dróg publicznych (Dz. U. z 2008 r. Nr 193, poz. 1194) z późniejszymi zmianami. *b* Autostrady i drogi ekspresowe, ulice i drogi pozostałe, mosty, wiadukty i estakady, tunele i przejścia podziemne.

Ź r ó d ł o: dane Głównego Urzędu Nadzoru Budowlanego.

a Decision issued by the voivod and starost pursuant to the Act of 10 April 2003 on specific principles governing the preparation and implementation of public road investments (Journal of Laws of 2008, No. 193, Item 1194, as amended)
b Highways and motorways, streets and roads, bridges and elevated highways, tunnels and subways.

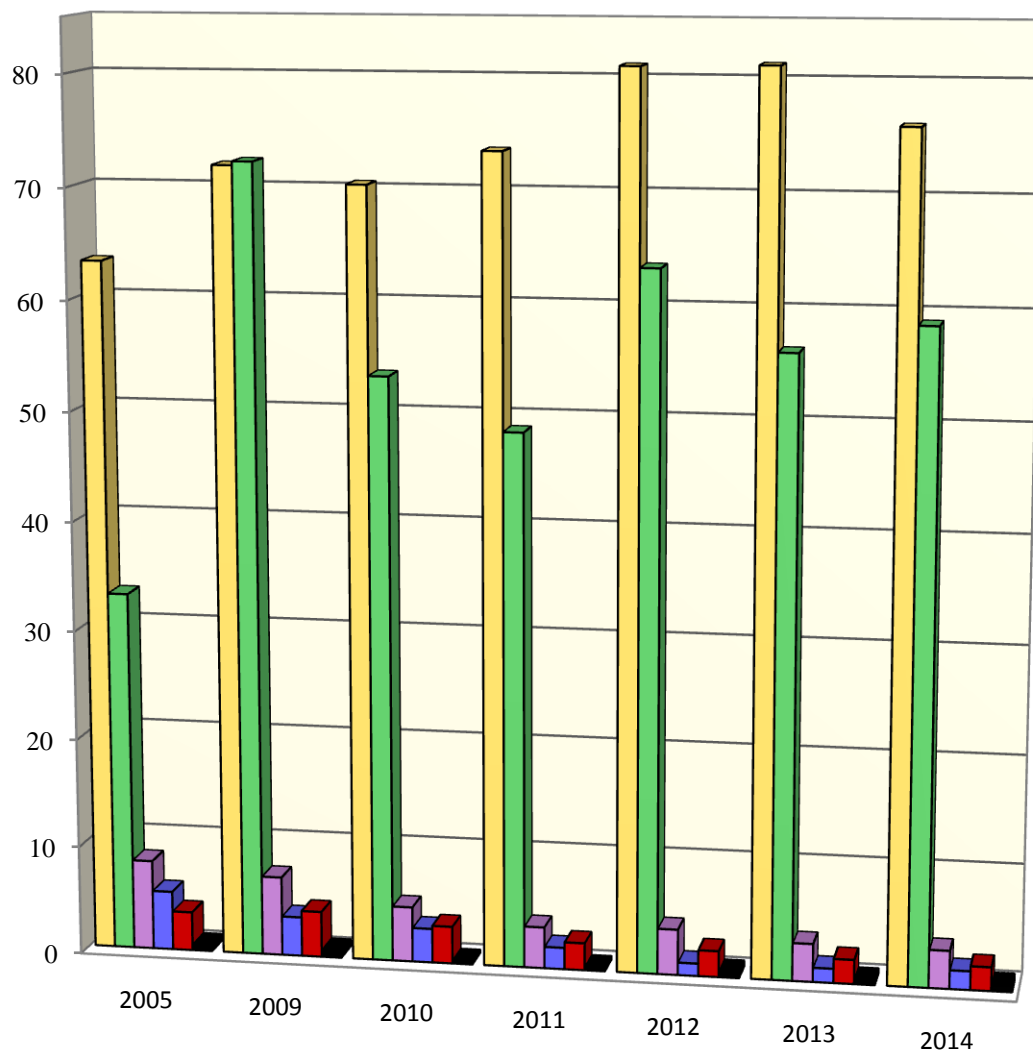
S o u r c e: data of the General Office of Building Control.

**MIESZKANIA ODDANE DO UŻYTKOWANIA WEDŁUG
WOJEWÓDZTW W LATACH 2013 – 2014**
DWELLINGS COMPLETED BY VOIVODSHIPS IN 2013 – 2014



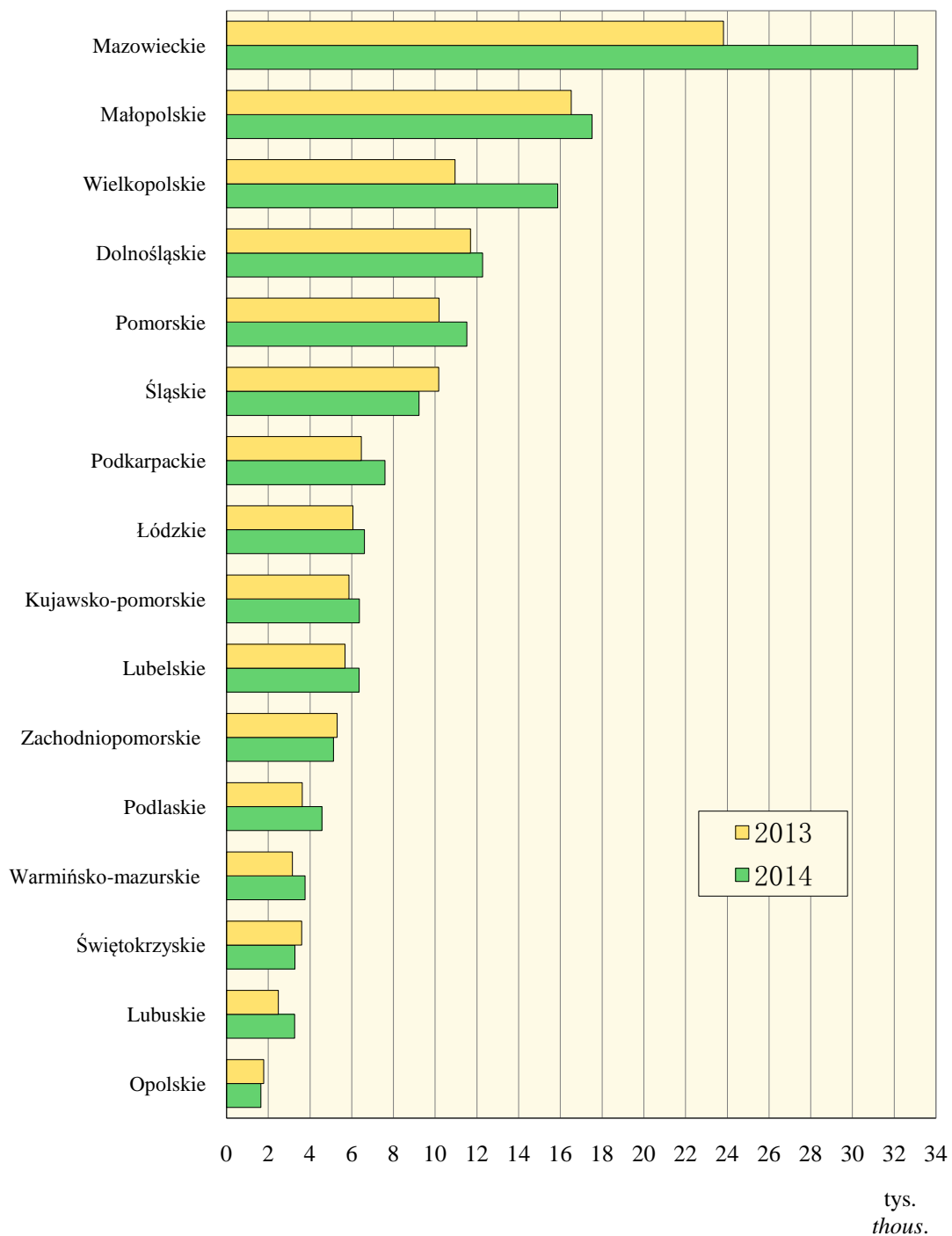
**MIESZKANIA ODDANE DO UŻYTKOWANIA WEDŁUG FORM
BUDOWNICTWA W LATACH 2005, 2009 – 2014**
*DWELLINGS COMPLETED BY FORMS OF CONSTRUCTION
IN 2005, 2009 – 2014*

tys.
thous.



- indywidualne — private construction
- na sprzedaż lub wynajem — construction for sale or rent
- spółdzielcze — cooperative construction
- społeczne czynszowe — public building society construction
- komunalne — municipal construction
- zakładowe — company construction

**MIESZKANIA, KTÓRYCH BUDOWĘ ROZPOCZĘTO
WEDŁUG WOJEWÓDZTW W LATACH 2013 – 2014**
*DWELLINGS IN WHICH CONSTRUCTION HAS BEGUN
BY VOIVODSHIPS IN 2013 – 2014*



**MIESZKANIA, NA KTÓRYCH BUDOWĘ WYDANO
POZWOLENIA, ROZPOCZĘTE ORAZ ÓDDANE DO UŻYTKOWANIA
KWARTALNIE (2013 – 2014)**

*DWELLINGS FOR WHICH PERMITS HAVE BEEN GRANTED,
IN WHICH CONSTRUCTION HAS BEGUN AND DWELLINGS COMPLETED
QUARTERLY (2013 – 2014)*



■ Mieszkania, których budowę rozpoczęto
Dwellings in which construction has begun

■ Mieszkania oddane do użytkowania
Dwellings completed

— Mieszkania, na których budowę wydano pozwolenia
Dwellings for which permits have been granted

**TABL. 12 (61). ZEZWOLENIA WYDANE NA REALIZACJĘ BUDOWLI
PRZECIWPOWODZIOWYCH**
*BUILDING PERMITS GRANTED FOR THE IMPLEMENTATION
OF FLOOD CONTROL STRUCTURE DEVELOPMENT*

WOJEWÓDZTWA VOIVODSHIPS	Liczba zezwoleń^a Number of permits^a	Liczba obiektów^b Number of works^b
P O L S K A..... P O L A N D	67	127
Dolnośląskie.....	15	47
Kujawsko–pomorskie.....	1	1
Lubelskie.....	3	3
Lubuskie.....	4	4
Łódzkie.....	1	16
Małopolskie.....	11	11
Mazowieckie.....	3	3
Opolskie.....	8	8
Podkarpackie.....	3	14
Podlaskie.....	—	—
Pomorskie.....	1	1
Śląskie.....	4	4
Świętokrzyskie.....	7	7
Warmińsko–mazurskie.....	2	4
Wielkopolskie.....	—	—
Zachodniopomorskie.....	4	4

a Decyzja administracyjna wydawana na podstawie ustawy z dnia 8 lipca 2010 r. o szczególnych zasadach przygotowania do realizacji inwestycji w zakresie budowli przeciwpowodziowych (Dz. U. Nr 143, poz. 963) z późniejszymi zmianami. *b* Kanały, ulgi, poldery przeciwpowodziowe, stopnie wodne i zbiorniki retencyjne posiadające retencję przeciwpowodziową, suche zbiorniki przeciwpowodziowe, wały przeciwpowodziowe, wrota przeciwsztormowe, wrota przeciwpowodziowe, kierownice w ujściach rzek do morza oraz budowli ochrony przed powodzią morską – wraz z obiektami związanymi z nimi funkcjonalnie.

Ź r ó d ł o: dane Głównego Urzędu Nadzoru Budowlanego.

a The administrative decision issued pursuant to the Act of 8 July 2010 on specific principles governing the preparation and implementation of flood control structure investments (Journal of Laws, No. 143, Item 963, as amended). *b* Channels, reliefs, polder ditches, barrages and retention tanks with flood retention functions, dry flood control tanks, flood embankments, storm control gates, flood control gates, steering systems at river estuaries and coastal flood protection structures – together with accompanying functional facilities.

S o u r c e: data of the General Office of Building Control.

Polska Klasyfikacja Obiektów Budowlanych^a

Symbol PKOB			Wyszczególnienie
Sekcja	Dział	Grupa Klasa	
1			BUDYNKI
	11		BUDYNKI MIESZKALNE
		111	Budynki mieszkalne jednorodzinne — <i>jednomieszkaniowe</i>
		1110	Budynki mieszkalne jednorodzinne Klasa obejmuje: Samodzielne budynki takie jak: pawilony, wille, domy wycieczkowe, leśniczówki, domy mieszkalne w gospodarstwach rolnych, rezydencje wiejskie, domy letnie itp. Domy bliźniacze lub szeregowy, w których każde mieszkanie ma swoje własne wejście z poziomu gruntu. <i>Klasa nie obejmuje:</i> <i>Budynków gospodarstw rolnych (1271); Budynków o dwóch mieszkaniach (1121); Budynków o trzech i więcej mieszkaniach (1122)</i>
		112	Budynki o dwóch mieszkaniach i wielomieszkaniowe
		1121	Budynki o dwóch mieszkaniach Klasa obejmuje: Budynki samodzielne, domy bliźniacze lub szeregowy o dwóch mieszkaniach nie mających odrębnych wejść z poziomu gruntu (<i>zgodnie z ustawą Prawo budowlane zaliczane do budynków jednorodzinnych</i>)
		1122	Budynki o trzech i więcej mieszkaniach Klasa obejmuje: Budynki mieszkalne pozostałe, takie jak: budynki mieszkalne, o trzech i więcej mieszkaniach <i>Klasa nie obejmuje:</i> <i>Budynków zbiorowego zamieszkania (1130); Hoteli (1211); Schronisk młodzieżowych, domków kempingowych, domów wycieczkowych (1212)</i>

^a Wprowadzona Rozporządzeniem Rady Ministrów z dnia 30 grudnia 1999 r. (Dz. U. Nr 112, poz. 1316) z późniejszymi zmianami.

Symbol PKOB		Wyszczególnienie
Sekcja	Dział	Grupa Klasa
	113	Budynki zbiorowego zamieszkania
	1130	Budynki zbiorowego zamieszkania Klasa obejmuje: Budynki zbiorowego zamieszkania, w tym domy mieszkalne dla ludzi starszych, studentów, dzieci i innych grup społecznych, np. domy opieki społecznej, hotele robotnicze, internaty i bursy szkolne, domy studenckie, domy dziecka, domy dla bezdomnych itp.; budynki mieszkalne na terenie koszar, zakładów karnych i poprawczych, aresztów śledczych. Budynki rezydencji prezydenckich i biskupich, plebanie. <i>Klasa nie obejmuje:</i> <i>Szpitali, klinik i budynków instytucji z opieką medyczną (lekarską lub pielęgnarską) (1264); Zabudowań koszarowych (1274)</i>
12		BUDYNKI NIEMIESZKALNE
	121	Hotele i budynki zakwaterowania turystycznego
	1211	Budynki hoteli Klasa obejmuje: Hotele, motele, gospody, pensjonaty i podobne budynki oferujące zakwaterowanie, z restauracjami lub bez. Samodzielne restauracje i bary. <i>Klasa nie obejmuje:</i> <i>Restauracji w budynkach mieszkalnych (1122); Schronisk młodzieżowych, schronisk górskich, domków kempingowych, domów wypoczynkowych (1212); Restauracji w centrach handlowych (1230)</i>
	1212	Budynki zakwaterowania turystycznego, pozostałe Klasa obejmuje: Schroniska młodzieżowe, schroniska górskie, domki kempingowe, domy wypoczynkowe oraz pozostałe budynki zakwaterowania turystycznego. <i>Klasa nie obejmuje:</i> <i>Hotelu i podobnych budynków oferujących zakwaterowanie (1211); Wesołych miasteczek i parków wypoczynkowych (2412)</i>
	122	Budynki biurowe
	1220	Budynki biurowe Klasa obejmuje: Budynki wykorzystywane jako miejsce pracy dla działalności biura, sekretariatu lub innych o charakterze administracyjnym, np.: budynki banków, urzędów pocztowych, urzędów miejskich, gminnych, ministerstw, itp. lokali administracyjnych; budynki centrów konferencyjnych i kongresów, sądów i parlamentów. <i>Klasa nie obejmuje:</i> <i>Biur w budynkach przeznaczonych głównie do innych celów.</i>

Symbol PKOB		Wyszczególnienie
Sekcja	Dział	Grupa Klasa
	123	Budynki handlowo-usługowe
	1230	Budynki handlowo-usługowe Klasa obejmuje: Centra handlowe, domy towarowe, samodzielne sklepy i butiki, hale używane do targów, aukcji i wystaw, targowiska pod dachem, stacje paliw, stacje obsługi, apteki itp. <i>Klasa nie obejmuje:</i> <i>Sklepów w budynkach przeznaczonych głównie do innych celów.</i>
	124	Budynki transportu i łączności
	1241	Budynki łączności, dworców i terminali Klasa obejmuje: Budynki lotnisk, budynki dworców kolejowych, dworców autobusowych i terminali portowych, budynki stacji kolejek górskich i wyciągów krzesikowych. Budynki stacji nadawczych radia i telewizji, budynki central telefonicznych, centra telekomunikacyjne itp. Hangary lotnicze, budynki nastawni kolejowych, zajezdnie dla lokomotyw i wagonów. Budki telefoniczne. Budynki latarni morskich. Budynki kontroli ruchu powietrznego. <i>Klasa nie obejmuje:</i> <i>Budynków stacji obsługi (1230); Zbiorników, silosów i budynków magazynowych (1252); Dróg kolejowych (212); Dróg lotniskowych (2130); Linii telekomunikacyjnych i masztów (2213, 2224); Terminali ropy i ropopochodnych (2303)</i>
	1242	Budynki garaży Klasa obejmuje: Garaże (nadziemne i podziemne) i zadaszone parkingi; budynki do przechowywania rowerów. <i>Klasa nie obejmuje:</i> <i>Stacji obsługi (1230); Parkingów w budynkach przeznaczonych głównie do innych celów.</i>
	125	Budynki przemysłowe i magazynowe
	1251	Budynki przemysłowe Klasa obejmuje: Budynki przeznaczone na produkcję, np. fabryki, wytwórnie filmowe, warsztaty, rzeźnie, browary, montownie itp. <i>Klasa nie obejmuje:</i> <i>Kompleksowych przemysłowych obiektów budowlanych (elektrowni, rafinerii, itp.), które nie posiadają formy budynku (230); Zbiorników, silosów i budynków magazynowych (1252); Niemieszkalnych budynków gospodarstw rolnych (1271).</i>

Symbol PKOB		Wyszczególnienie
Sekcja	Dział	Grupa Klasa
	1252	Zbiorniki, silosy i budynki magazynowe Klasa obejmuje: Zbiorniki na ciecze; zbiorniki na gazy; silosy na zboże, cement i inne towary sypkie; chłodnie i budynki składowe specjalizowane, powierzchnie magazynowe. <i>Klasa nie obejmuje:</i> <i>Budynków gospodarstw rolnych, w szczególności silosów i budynków magazynowych rolniczych przeznaczonych do przechowywania zbiorów (1271); Wież ciśnień (2222); Terminali ropy i ropopochodnych (2303).</i>
126		Ogólnodostępne obiekty kulturalne, budynki o charakterze edukacyjnym, budynki szpitali i zakładów opieki medycznej oraz budynki kultury fizycznej
	1261	Ogólnodostępne obiekty kulturalne Klasa obejmuje: Kina, sale koncertowe, opery, teatry itp.; sale kongresowe, domy kultury i wielozadaniowe sale wykorzystywane głównie do celów rozrywkowych; kasyna, cyrki teatry muzyczne, sale taneczne i dyskoteki, estrady itp.; budynki schronisk dla zwierząt, budynki ogrodów zoologicznych i botanicznych. <i>Klasa nie obejmuje:</i> <i>Muzeów, galerii artystycznych (1262); Budynków kultury fizycznej (1265); Parków rozrywkowych i wypoczynkowych (2412).</i>
	1262	Budynki muzeów i bibliotek Klasa obejmuje Muzea, galerie sztuki, biblioteki i centra informacyjne; budynki archiwów. <i>Klasa nie obejmuje:</i> <i>Obiektów budowlanych wpisanych do rejestru zabytków i objętych indywidualną ochroną konserwatorską oraz nieruchomych, archeologicznych dóbr kultury (1273).</i>
	1263	Budynki szkół i instytucji badawczych Klasa obejmuje: Budynki przedszkoli, szkół podstawowych i ponadpodstawowych (np. gimnazja, licea ogólnokształcące, licea techniczne itp.), budynki szkół zawodowych lub kształcenia specjalistycznego; budynki szkół wyższych i placówki badawcze; laboratoria badawcze; specjalne szkoły dla dzieci niepełnosprawnych; ośrodki kształcenia ustawicznego; stacje meteorologiczne i hydrologiczne, budynki obserwatoriów. <i>Klasa nie obejmuje:</i> <i>Internatów, które są odrębnymi budynkami oraz burs i domów studenckich (1130); Bibliotek (1262); Szpitali klinicznych (1264)</i>

Symbol PKOB		Wyszczególnienie
Sekcja	Dział	Grupa Klasa
	1264	<p>Budynki szpitali i zakładów opieki medycznej</p> <p>Klasa obejmuje: Budynki instytucji świadczących usługi medyczne i chirurgiczne oraz pielęgnacyjne dla ludzi, sanatoria, szpitale długoterminowego leczenia, szpitale psychiatryczne, przychodnie, poradnie, żłobki, ośrodki pomocy społecznej dla matki i dziecka; szpitale kliniczne, szpitale więzienne i wojskowe, budynki przeznaczone do termoterapii, wodolecznictwa rehabilitacji, stacje krwiodawstwa, laktaria, kliniki weterynaryjne itp. Budynki instytucji ochrony zdrowia świadczące usługi zakwaterowania, z opieką lekarską i pielęgniarzką dla ludzi starszych, niepełnosprawnych, itp.</p> <p><i>Klasa nie obejmuje:</i> <i>Domów opieki społecznej (bez opieki medycznej) dla ludzi starszych lub niepełnosprawnych, itp. (1130)</i></p>
	1265	<p>Budynki kultury fizycznej</p> <p>Klasa obejmuje: Budynki przeznaczone dla imprez sportowych w halach (boiska do koszykówki, korty tenisowe, kryte baseny, hale gimnastyczne, sztuczne lodowiska itp.) wyposażone w stanowiska, tarasy itp. przeznaczone dla widzów oraz w prysznic, szatnie itp. dla uczestników. Zadaszone trybuny do oglądania sportów na świeżym powietrzu.</p> <p><i>Klasa nie obejmuje:</i> <i>Hal wielofunkcyjnych przeznaczonych głównie do celów rozrywkowych (1261); Boisk sportowych przeznaczonych do sportów na świeżym powietrzu, np. odkrytych kortów tenisowych, odkrytych basenów itp. (2411)</i></p>
127		Pozostałe budynki niemieszkalne
	1271	<p>Budynki gospodarstw rolnych</p> <p>Klasa obejmuje: Budynki gospodarstw rolnych i budynki magazynowe dla działalności rolniczej np. obory, stajnie, budynki inwentarskie dla trzody chlewnej, owczarnie, stadniny koni, przemysłowe fermy drobiu, stodoły, pomieszczenia do przechowywania sprzętu, szopy rolnicze, spiżarnie, piwnice do przechowywania wina, kadzie na wino, szklarnie, silosy rolnicze, itp.</p> <p><i>Klasa nie obejmuje:</i> <i>Ogrodów zoologicznych i ogrodów botanicznych (2412)</i></p>

Symbol PKOB		Wyszczególnienie
Sekcja	Dział	Grupa Klasa
		1272 Budynki przeznaczone do sprawowania kultu religijnego i czynności religijnych Klasa obejmuje: Kościoły, kaplice, cerkwie, meczety, synagogi, itp. Cmentarze i obiekty z nimi związane, domy pogrzebowe, krematoria. <i>Klasa nie obejmuje:</i> <i>Budynków kultu religijnego wykorzystywanych jako muzea (1262);</i> <i>Obiektów budowlanych wpisanych do rejestru zabytków i objętych indywidualną ochroną konserwatorską oraz nieruchomych, archeologicznych dóbr kultury (1273)</i>
		1273 Obiekty budowlane wpisane do rejestru zabytków i objęte indywidualną ochroną konserwatorską oraz nieruchome, archeologiczne dobra kultury. Klasa obejmuje Wszelkie obiekty budowlane bez względu na stan zachowania, ale nie wykorzystywane do innych celów; nieruchome, archeologiczne dobra kultury.
		1274 Pozostałe budynki niemieszkalne, gdzie indziej nie wymienione Klasa obejmuje: Zakłady karne i poprawcze, areszty śledcze, schroniska dla nieletnich, zabudowania koszarowe. Obiekty miejskie użyteczności publicznej, takie jak wiaty autobusowe, toalety publiczne, łaźnie itp. <i>Klasa nie obejmuje:</i> <i>Budek telefonicznych (1241); Szpitali więziennych i wojskowych (1264); Budowli wojskowych (2420); Budynków mieszkalnych na terenie koszar, zakładów karnych i poprawczych, aresztów śledczych (1130)</i>
2		OBIEKTY INŻYNIERII LĄDOWEJ I WODNEJ
	21	INFRASTRUKTURA TRANSPORTU
	211	Autostrady, drogi ekspresowe, ulice i drogi pozostałe
		2111 Autostrady i drogi ekspresowe Klasa obejmuje: Autostrady i drogi ekspresowe międzymiastowe, w tym skrzyżowania i węzły wraz z: instalacjami do oświetlenia dróg i sygnalizacji, skarpami i nasypami, rowami, ścianami oporowymi, urządzeniami bezpieczeństwa ruchu, pasami jezdni przeznaczonymi do parkowania i barierami ochronnymi, przepustami pod drogami i urządzeniami odwadniającymi drogi. <i>Klasa nie obejmuje:</i> <i>Stacji obsługi umieszczonych wzdłuż autostrad (1230); Mostów, wiaduktów i estakad (2141); Tuneli i przejść podziemnych (2142)</i>

Symbol PKOB		Wyszczególnienie
Sekcja	Dział	Grupa Klasa
	2112	Ulice i drogi pozostałe Klasa obejmuje: Drogi na obszarach miejskich i zamiejskich, w tym: skrzyżowania, węzły komunikacyjne i parkingi, np.: drogi, ulice, aleje, ronda, drogi gruntowe, drogi boczne, drogi dojazdowe, drogi wiejskie i leśne, ścieżki dla pieszych, ścieżki rowerowe, ścieżki do jazdy konnej, drogi i strefy dla pieszych, wraz z: instalacjami do oświetlenia dróg i sygnalizacji, nasypami, rowami, słupkami bezpieczeństwa, przepustami pod drogami i urządzeniami odwadniającymi drogi.
212		Drogi szynowe, drogi kolei napowietrznych lub podwieszanych
	2121	Drogi szynowe kolejowe Klasa obejmuje: Drogi szynowe kolejowe, bocznice, budowle i urządzenia przeznaczone do prowadzenia ruchu kolejowego: stacje, stacje postojowe, stacje rozrządowe itp.; urządzenia i instalacje do sterowania ruchem kolejowym: teletechniczne, informatyczne, energetyczne, oświetleniowe itp. <i>Klasa nie obejmuje</i> <i>Budynków dworców kolejowych (1241); Mostów kolejowych (2141); Tuneli kolejowych (2142); Dróg szynowych na obszarach miejskich, dróg kolei napowietrznych lub podwieszanych (2122)</i>
	2122	Drogi szynowe na obszarach miejskich, drogi kolei napowietrznych lub podwieszanych Klasa obejmuje: Drogi szynowe na obszarach miejskich: metro, sieć miejska (linie tramwajowe), w tym na wydzielonej trasie, drogi kolei napowietrznych lub podwieszanych, budowle i urządzenia przeznaczone do prowadzenia ruchu: stacje, stacje postojowe, zajezdnie itp. Urządzenia i instalacje do sterowania ruchem: teletechniczne, informatyczne, energetyczne, oświetleniowe, bezpieczeństwa, przeciwpożarowe itp. <i>Klasa nie obejmuje:</i> <i>Dróg szynowych kolejowych (2121)</i>
213		Drogi lotniskowe
	2130	Drogi lotniskowe Klasa obejmuje: Pasy startowe, w tym drogi startowe o nawierzchni sztucznej. Pasy dróg kołowania, w tym drogi kołowania o nawierzchni sztucznej, nasypy, rowy odwadniające, instalacje sygnalizacji świetlnej, systemy oświetlenia nawigacyjnego oraz systemy awaryjnego zasilania, miejsca startu śmigłowców, place postojowe samolotów. <i>Klasa nie obejmuje:</i> <i>Budynków i urządzeń lotniskowych (1241)</i>

Symbol PKOB		Wyszczególnienie
Sekcja	Dział	Grupa Klasa
	214	Mosty, wiadukty i estakady, tunele i przejścia nadziemne i podziemne
	2141	Mosty wiadukty i estakady Klasa obejmuje Mosty drogowe i kolejowe z wszelkiego rodzaju materiałów (metalowe, betonowe itp.), estakady, mosty ruchome, wiadukty, mosty na drogach wiejskich i leśnych, mosty dla pieszych, kładki, mostki, włączając konstrukcje dróg na tych obiektach wraz z: instalacjami oświetlenia, sygnalizacji, bezpieczeństwa i postoju.
	2142	Tunele i przejścia podziemne Klasa obejmuje: Budowle podziemne przeznaczone do ruchu drogowego, i kolejowego i pieszego wraz z: instalacjami oświetlenia, sygnalizacji, bezpieczeństwa i postoju.
	215	Budowle wodne
	2151	Porty, przystanie i kanały żeglowne Klasa obejmuje: Budowle portowe — morskie, rzeczne i na jeziorach (nabrzeża, doki, baseny portowe, falochrony, mola, tamy (groble) portowe, pomosty itp.), kanały żeglowne, budowle rzeczne i na jeziorach (śluzy, mosty i tunele kanałowe), nabrzeża, uregulowane brzegi rzek i dróg wodnych, porty wojskowe, stocznie. <i>Klasa nie obejmuje:</i> <i>Zapór i podobnych budowli zbiorników retencyjnych (2152); Portowych terminali ropopochodnych (2303); Przystani jachtowych (2412); Budynków latarni morskich (1241)</i>
	2152	Zapory wodne Klasa obejmuje: Zapory wodne i podobne budowle do zatrzymywania wody dla wszelkich celów: produkcji energii w elektrowniach wodnych, irygacji, regulacji spławności, ochrony przeciwpowodziowej. Groble, tamy, jazy, stopnie wodne i budowle zabezpieczające brzegi. <i>Klasa nie obejmuje:</i> <i>Elektrowni wodnych (2302); Śluz (2151).</i>
	2153	Budowle inżynierskie służące do nawadniania i kultywacji ziemi Klasa obejmuje: Kanały irygacyjne i inne budowle związane z dostarczaniem wody dla celów kultywacji ziemi, akwedukty, budowle służące drenażowi i otwarte rowy drenażowe <i>Klasa nie obejmuje:</i> <i>Akweduktów będących zabytkami (1273); Zapór wodnych (2152) Wodociągów (2212, 2222).</i>

Symbol PKOB			Wyszczególnienie
Sekcja	Dział	Grupa	Klasa
	22		Rurociągi, linie telekomunikacyjne i elektroenergetyczne
		221	Rurociągi i linie telekomunikacyjne oraz linie elektroenergetyczne przesyłowe
		2211	Rurociągi przesyłowe do transportu ropy naftowej i gazu Klasa obejmuje: Rurociągi przesyłowe naziemne, podziemne lub podwodne do transportu produktów naftowych i gazu; rurociągi przesyłowe naziemne, podziemne lub podwodne do transportu produktów chemicznych i innych produktów, stacje pomp. <i>Klasa nie obejmuje:</i> <i>Wodociągów (2212, 2222); Sieci gazowych rozdzielczych na terenach miejskich (2221); Terminali ropy i ropopochodnych (2303)</i>
		2212	Rurociągi przesyłowe do transportu wody i ścieków Klasa obejmuje: Rurociągi przesyłowe naziemne, podziemne i podwodne do transportu wody i ścieków, stacje pomp, stacje filtrów lub ujęć wody. <i>Klasa nie obejmuje:</i> <i>Kanałów irygacyjnych i akweduktów (2153); Rurociągów sieci rozdzielczych wody (2222)</i>
		2213	Linie telekomunikacyjne przesyłowe Klasa obejmuje: Linie telekomunikacyjne (naziemne, podziemne lub podwodne), systemy przekaźnikowe, sieci radiowe, telewizyjne lub kablowe, stacje przekaźnikowe, radary, maszty, wieże i słupy telekomunikacyjne, infrastrukturę radiokomunikacyjną. <i>Klasa nie obejmuje:</i> <i>Linii elektroenergetycznych przesyłowych (2214); Sieci telekomunikacji na terenach miejskich (2224)</i>
		2214	Linie elektroenergetyczne przesyłowe Klasa obejmuje: Linie elektroenergetyczne przesyłowe naziemne lub podziemne, słupowe stacje transformatorowe (bez transformatorów) i rozdzielcze. <i>Klasa nie obejmuje:</i> <i>Instalacji oświetleniowych dróg i ulic (2111, 2112); Linii elektroenergetycznych rozdzielczych łącznie z urządzeniami pomocniczymi (2224)</i>

Symbol PKOB			Wyszczególnienie
Sekcja	Dział	Grupa	Klasa
		222	Rurociągi sieci rozdzielczej i linie kablowe rozdzielcze
		2221	Rurociągi sieci rozdzielczej gazu Klasa obejmuje: Rurociągi sieci rozdzielczej gazu naziemne i podziemne.
		2222	Rurociągi sieci wodociągowej rozdzielczej Klasa obejmuje: Rurociągi sieci rozdzielczej wody. Rurociągi sieci rozdzielczej gorącej wody, pary i sprężonego powietrza. Studnie, fontanny, hydranty, wieże ciśnień. <i>Klasa nie obejmuje:</i> <i>Kanałów irygacyjnych (2153); Oczyszczalni wód i ścieków (2223)</i>
		2223	Rurociągi sieci kanalizacyjnej rozdzielczej Klasa obejmuje: Rurociągi sieci kanalizacyjnej rozdzielczej i kolektory. Oczyszczalnie wód i ścieków.
		2224	Linie elektroenergetyczne i telekomunikacyjne rozdzielcze Klasa obejmuje Linie elektroenergetyczne i telekomunikacyjne rozdzielcze (naziemne lub podziemne) i instalacje pomocnicze (stacje i podstacje transformatorowe, słupy telegraficzne, itp.). Lokalne sieci telewizji kablowej i związane z nią anteny zbiorcze.
23			KOMPLEKSOWE BUDOWLE NA TERENACH PRZEMYSŁOWYCH
		230	Kompleksowe budowle na terenach przemysłowych <i>Grupa ta zawiera kompleksowe obiekty budowlane przemysłowe (elektrownie, rafinerie itp.), które nie mają formy budynku.</i>
		2301	Budowle dla górnictwa i kopalnictwa Klasa obejmuje: Budowle dla górnictwa i kopalnictwa, eksploatacji złóż węglowodorów, eksploatacji kamieniołomów, żwirowni, itp. (np. stacje załadownicze i wyładownicze, wyciągi szybowe, itp.). Budowle wytwórni gipsu, cementowni, cegielni, wytwórni materiałów budowlanych ceramicznych, itp. <i>Klasa nie obejmuje:</i> <i>Budynków biurowych (1220); Budynków produkcyjnych (np. fabryk, warsztatów) zadaszonych (1251)</i>
		2302	Elektrownie Klasa obejmuje Elektrownie wodne lub ciepłne wytwarzające energię elektryczną (np. elektrownie opalane węglem, elektrownie atomowe) i elektrownie napędzane wiatrem, budowle zakładów do przetwarzania paliwa nuklearnego, spalarnie odpadów. <i>Klasa nie obejmuje:</i> <i>Zapór wodnych (2152); Linii elektroenergetycznych, w tym stacji transformatorowych i rozdzielczych (2214); Linii elektroenergetycznych rozdzielczych (2224)</i>

Symbol PKOB		Wyszczególnienie
Sekcja	Dział	Grupa Klasa
		2303 Zakłady chemiczne Klasa obejmuje: Budowle, będące częścią zakładów chemicznych, petrochemii lub rafinerii naftowych, urządzenia końcowe dla węglowodorów, koksownie, gazownie. <i>Klasa nie obejmuje:</i> <i>Stacji obsługi (1230); Budynków przemysłowych (1251); Zbiorników, silosów i budynków magazynowych (1252)</i>
		2304 Zakłady przemysłu ciężkiego, gdzie indziej nie sklasyfikowane Klasa obejmuje: Budowle będące częścią terenów zakładów przemysłu ciężkiego, takie jak wielkie piece, walcownie, odlewnie itp. <i>Klasa nie obejmuje:</i> <i>Budynków przemysłowych (1251); Budowli dla górnictwa lub kopalnictwa (2301)</i>
24		OBIEKTY INŻYNIERII LĄDOWEJ I WODNEJ POZOSTAŁE
	241	Budowle sportowe i rekreacyjne
	2411	Boiska i budowle sportowe Klasa obejmuje: Zagospodarowane tereny sportowe przeznaczone do uprawiania sportów na świeżym powietrzu, np. piłka nożna, baseball, rugby, sporty wodne, lekkoatletyka, wyścigi samochodowe, rowerowe lub konne. <i>Klasa nie obejmuje:</i> <i>Zadaszonych trybun z miejscami do siedzenia przeznaczonych do oglądania sportów na świeżym powietrzu (1265); Hal sportowych (1265); Placów gier i zabaw, wesołych miasteczek lub parków wypoczynkowych (2412); Pól golfowych (2412); Urzędzeń przystani jachtowych (2412)</i>
	2412	Budowle sportowe i rekreacyjne pozostałe Klasa obejmuje: Wesołe miasteczka lub parki wypoczynkowe oraz inne obiekty na wolnym powietrzu np.: trasy i szlaki narciarskie, wyciągi orczykowe, krzeselkowe i kabinowe — zainstalowane na stałe; Skocznie, tory saneczkowe, bobslejowe, pola golfowe, lotniska sportowe, ośrodki jazdy konnej, przystanie jachtowe oraz wyposażenie plaż i bazy sportów wodnych; ogrody i parki publiczne, skwery, ogrody botaniczne i zoologiczne; schroniska dla zwierząt (np. niezadaszone wybiegi dla zwierząt, boksy usytuowane poza budynkami). <i>Klasa nie obejmuje:</i> <i>Schronisk górskich (1212); Stacji kolejek linowych i wyciągów krzeselkowych (1241); Budynków ogólnodostępnych obiektów kulturalnych (1261); Hal sportowych (1265); Budynków ogrodów zoologicznych i botanicznych (1261); Budynków schronisk dla zwierząt (1261)</i>

Symbol PKOB		Wyszczególnienie
Sekcja	Dział	Grupa Klasa
	242	Obiekty inżynierii lądowej i wodnej pozostałe, gdzie indziej nie sklasyfikowane
	2420	Obiekty inżynierii lądowej i wodnej pozostałe, gdzie indziej nie sklasyfikowane Klasa obejmuje: Obiekty inżynierii wojskowej, np. forty, blokhauzy, bunkry, strzelnice (poligony); wojskowe centra doświadczalne itp. Obiekty inżynierii lądowej i wodnej, gdzie indziej nie sklasyfikowane, łącznie z terenami wyrzutni satelitarnych. Porzucone obiekty byłych terenów przemysłowych lub miejskich. Wysypiska śmieci i miejsca składowania odpadów. <i>Klasa nie obejmuje:</i> <i>Wojskowych portów lotniczych (1241); Zabudowań koszarowych (1274); Portów wojskowych (2151).</i>

Polish Classification of Types of Constructions^a

Code of PKOB				Description
Section	Division	Group	Class	
1				BUILDINGS
	11			Residential buildings
		111		One-dwelling buildings
			1110	One-dwelling buildings This class includes: Detached houses such as bungalows, villas, chalets, forest lodges, farmhouses, country houses, summer houses, weekend houses, semi-detached or terraced houses, with each dwelling having its own entrance directly from ground surface <i>This class excludes:</i> <i>Non-residential farm buildings (1271); Two dwelling buildings (1121); Three and more dwelling buildings (1122)</i>
		112		Two and more dwelling buildings
			1121	Two-dwelling buildings This class includes: Detached houses, semi-detached or terraced houses with two dwellings (in accordance with the Polish Building Code) not having its own entrance directly from ground surface
			1122	Three and more dwelling buildings This class includes: Other residential buildings such as flat blocks, apartment houses with three or more dwellings <i>This class excludes:</i> <i>Residences for communities (1130); Hotels (1211); Youth hotels, holiday camps and vacation bungalows (1212)</i>
		113		Residences for communities
			1130	Residences for communities This class includes: Residential buildings for communities, including residences and service residences for the elderly, students, children and other social groups e.g. retirement homes, worker's hotels, fraternity homes, orphanages, hostels for the homeless etc.; residential buildings in barracks, penitentiaries and reformatories, detention centres; presidential and episcopal residences, presbyteries <i>This class excludes:</i> <i>Hospital, clinics, institutional buildings with medical and nursing care (1264); Prisons, barracks (1274)</i>

^a Implemented by the Resolution of the Council of Ministers, dated 30 December 1999 (Journal of Laws No 112, item 1316) with later amendments.

Code of PKOB		Description
Section	Division Group Class	
	12	Non-residential buildings
	121	Hotels and similar buildings
	1211	Hotel buildings This class includes: Hotels, motels, inns, pensions and similar lodging buildings with or without restaurants; detached restaurants and bars. <i>This class excludes:</i> <i>Restaurants integrated in apartment buildings (1122); Youth hostels, mountain refuges, holiday camps, vacation bungalows (1212); Restaurants integrated in shopping centres (1230)</i>
	1212	Other short-stay accommodation buildings This class includes: Youth hostels, mountain refuges, children`s or family holiday camps, vacation bungalows, holiday and rest homes and other lodging buildings for holiday makers. <i>This class excludes:</i> <i>Hotels and similar lodging buildings (1211); Amusement and leisure parks (2412)</i>
	122	Office buildings
	1220	Office buildings This class includes: Buildings used as places of business, for clerical and administrative purposes e.g. banks, post offices, municipal offices, government department offices, etc.; conference and congress centres, law courts, parliament buildings. <i>This class excludes:</i> <i>Offices integrated in buildings mainly used for other purposes</i>
	123	Wholesale and retail trade buildings
	1230	Wholesale and retail trade buildings This class includes: Shopping centres, shopping malls, department stores, detached shops and boutiques, halls used for fairs, auctions and exhibitions, indoor markets, services stations, pharmacies, filling stations, etc. <i>This class excludes:</i> <i>Shops integrated in buildings mainly used for other purposes</i>
	124	Traffic and communication buildings Communication buildings, stations, terminals and associated buildings This class includes: Buildings and installations of civil and military airports, rail stations, bus stations and harbour terminals, cable car and chairlift stations; radio and television broadcast buildings, telephone exchange buildings, telecommunication centres; airplane hangars, signal-box buildings and engine and wagon sheds; telephone booths; lighthouses buildings; air craft control buildings (towers). <i>This class excludes:</i> <i>Service stations (1230); Reservoirs, silos and warehouses (1252); Railway tracks (212); Airfield runways (2130); Telecommunication lines and masts (2213, 2224); Hydrocarbon terminals (2303)</i>

Code of PKOB				Description
Section	Division	Group	Class	
			1242	Garage buildings This class includes: Garages (overground or underground) and roofed car parks; bicycle sheds. <i>This class excludes:</i> <i>Service stations (1230); Car parking in buildings mainly used for other purposes</i>
		125		Industrial buildings and warehouses
			1251	Industrial buildings This class includes: Covered buildings used for industrial production e.g. factories, workshops, factory bays, slaughterhouses, breweries, assembly plants, etc. <i>This class excludes:</i> <i>Complex industrial installation (power stations, refineries etc.) (230); Reservoirs, silos and warehouses (1252); Non-residential farm buildings (1271)</i>
			1252	Reservoirs, silos and warehouses This class includes: Reservoirs and tanks, reservoirs for oil and gas, silos for cereals, cement or other dry aggregates; cold stores and specialised warehouses; storage areas. <i>This class excludes:</i> <i>Farm buildings especially agricultural silos and storage buildings used for agriculture (1271); Water towers (2222); Hydrocarbon terminals (2303)</i>
		126		Buildings for public entertainment, education, hospital and institutional care and sport halls
			1261	Buildings for public entertainment This class includes: Cinemas, concert halls, opera houses, theatres; meeting halls and multi-purpose halls mainly used for public entertainment; casinos, circuses, music halls, dance-halls and discotheques, bandstands; kennels; zoological and botanical gardens` buildings. <i>This class excludes:</i> <i>Museums, art galleries (1262); Amusement and leisure parks (2412)</i>
			1262	Museums and libraries This class includes: Museums, art galleries, libraries and resource centres; archive buildings. <i>This class excludes:</i> <i>Buildings entered into the register of historical monuments and subject to individual protection, immovable archaeological cultural good (1273)</i>

Code of PKOB		Description
Section	Division	Group Class
		<p>1263 School, university and research buildings This class includes: Buildings used for pre-primary, primary and secondary education (e.g. nursery schools, kindergartens, primary schools, secondary schools colleges, grammar schools, technical schools etc.), formal education schools, vocational training schools; buildings used for higher education and research; research laboratories; higher educational establishments; special schools for handicapped children; further education colleges, weather stations, observatory buildings. <i>This class excludes:</i> <i>Hostels which are detached buildings of boarding schools (1130); Hostels for students (1130); Libraries (1262); University hospitals (1264)</i></p>
		<p>1264 Hospital or institutional care buildings This class includes: Institutions providing medical and surgical treatment and nursing care for ill or injured people; sanatoria, long-stay hospitals and nursing homes, psychiatric hospitals, dispensaries, maternity facilities, maternal and child welfare centres; university hospitals, hospitals of penitentiaries, prisons or armed forces; buildings used for thermal treatment, thalassotherapy, functional rehabilitation, blood transfusion, breast milk collection, veterinary treatment; institutional buildings with combined residential/lodging services and nurse or medical care for the elderly, for handicapped people, etc. <i>This class excludes:</i> <i>Residences and homes with social assistance (welfare) service for old or handicapped people (without medical care) (1130)</i></p>
		<p>1265 Sports halls This class includes: Buildings used for indoor sports (basketball and tennis courts, swimming pools, gymnastic halls, skating or ice-hockey rinks etc.) providing facilities for spectators (stand, terraces, etc.) and for participants (shower and changing rooms, etc.). <i>This class excludes:</i> <i>Multipurpose halls mainly used for public entertainment (1261); Sport grounds used for open-air sports, e.g. open-air tennis courts, open-air swimming pools etc. (2411)</i></p>
127		Other non-residential buildings
		<p>1271 Non-residential farm buildings This class includes: Farm buildings and storage buildings used for agricultural farming, e.g. cowsheds, stables, pig houses, sheep-folds, studs, kennels, industrial hen-houses, granaries, garages, hangars and agricultural outhouses, cellars, wine making plant, wine vats, greenhouses, agricultural silos, etc. <i>This class excludes:</i> <i>Installations of zoological and botanical gardens (2412)</i></p>

Code of PKOB				Description
Section	Division	Group	Class	
			1272	Buildings used as places of worship and for religious activities This class includes: Churches, chapels, mosques, synagogues, etc.; cemeteries and associated constructions, funeral parlours, crematoriums. <i>This class excludes:</i> <i>Secularized religious buildings used as museums (1262); Buildings entered into the register of historical monuments and subject to individual protection, immovable archaeological cultural goods (1273)</i>
			1273	Buildings entered into the register of historical monuments and subject to individual protection, immovable archaeological cultural goods This class includes: Historic or protected buildings of any kind, not used for other purposes; protected ruins, archaeological excavations and prehistoric sites. <i>This class excludes:</i> <i>Museums (1262)</i>
			1274	Other non-residential buildings not elsewhere classified This class includes: Penitentiaries, prisons and remand centres, barracks for armed forces, police or fire services; urban furniture such as bus shelters, public toilets, wash houses, etc. <i>This class excludes:</i> <i>Telephone booths (1241); Hospitals of penitentiaries, prisons and armed forces (1264); Military engineering works (2420); Residential buildings in barracks, penitentiaries and reformatories, detention centres (1130)</i>
2				CIVIL ENGINEERING WORKS
	21			Transport infrastructures
		211		Highways, streets and roads
			2111	Highways and motor ways This class includes: Motorways and roads for long-distance traffic, including interchanges and junctions, installations used for road lightning and traffic signalling, embankment, ditches, supporting walls, safety devices, parking lanes and crash barriers, culverts and road drainage systems. <i>This class excludes:</i> <i>Motorway service station (1230); Bridges and elevated highways (2141)</i> <i>Tunnel and subways (2142)</i>
			2112	Streets and roads This class includes: Streets inside towns and villages, country roads and pathways (including car parks, interchanges, junctions, roundabouts and circles) e.g. streets, avenues, alleys, lanes, unmettalled roads, by-roads, farm or forest tracks, footpaths, bridle and bicycle paths, squares, pedestrian ways and precincts including installations used for street lighting and traffic signalling, embankment, ditches, safety bars.

Code of PKOB		Description
Section	Division	Group Class
	212	Railways, suspension and elevated railways
	2121	<p>Long-distance railways, suspension and elevated railways</p> <p>This class includes: Main railway lines, sidings, rail points, railway crossings, station shunting and sorting lines; platforms and signalling stations, electrification structures, embankment.</p> <p><i>This class excludes:</i> <i>Railway stations (1241); Railway bridges (2141); Railway tunnels (2142); Urban railways, suspension and elevated railways (2122)</i></p>
	2122	<p>Urban railways, suspension and elevated railways</p> <p>This class includes: Metropolitan railways, underground, urban networks (tram) segregated from other traffic; constructions and systems for railway traffic: stations, yards and sheds; suspension and elevated railways; platforms and signalling stations, electrification structures, embankment, ditches, supporting walls.</p> <p><i>This class excludes:</i> <i>Long-distance railways (2121)</i></p>
	213	Airfield runways
	2130	<p>Airfield runways</p> <p>This class includes: airfield runway strips, including runways with synthetic surface; taxiway strips, including taxiways with synthetic surface, embankment, ditches, drainage installations, signalling and lighting systems; emergency power-supply systems; take-off sites for helicopters.</p> <p><i>This class excludes:</i> <i>Airfield buildings and installations (1241)</i></p>
	214	Bridges, elevated highways, tunnels and subways
	2141	<p>Bridges and elevated highways</p> <p>This class includes: Road or rail bridges of metal, concrete or other materials, including structures for elevated highways; mobile bridges, viaducts, bridges of farm and forest tracks, footbridges including roads constructed on such objects, including installations for lighting, signalling, safety and parking.</p>
	2142	<p>Tunnels and subways</p> <p>This class includes: Underground constructions for railway, pedestrian and road traffic including installations for lighting, signalling, safety and parking.</p>
	215	Harbours, waterways, dams and other waterworks
	2151	<p>Harbours and navigable canals</p> <p>This class includes: Sea or river ports (quays, docks, side-docks, jetties, moles, etc.); navigable canals; river works and canal constructions (locks, canal bridges and tunnels), wharves, embankments and tow-paths; military ports; shipyards.</p> <p><i>This class excludes:</i> <i>Dams and similar water-retaining constructions (2154); Coastal and riverside hydrocarbon terminals (2303); Marinas (2412); Lighthouse buildings (1241)</i></p>

Code of PKOB				Description
Section	Division	Group	Class	
			2152	<p>Dams</p> <p>This class includes: Dams and similar water-retaining constructions used to hold back water for every type of use: hydro-electricity, irrigation, flow regulation, flood prevention; dykes, dams, weirs, falls and bank-protection structures.</p> <p><i>This class excludes:</i> <i>Hydro-electric power stations (2302); Locks (2151)</i></p>
			2153	<p>Aqueducts, irrigation and cultivation waterworks</p> <p>This class includes: Irrigation canals and other water supply constructions for the purpose of land cultivation; aqueducts; drainage works and open drain ditches.</p> <p><i>This class excludes:</i> <i>Aqueducts as historic monuments (1273); Dams (2152); Water pipelines (2212, 2222)</i></p>
	22			Pipelines, communication and electricity lines
		221		Long-distance pipelines, long-distance communication and electricity power lines
			2211	<p>Long-distance oil and gas pipelines</p> <p>This class includes: Long-distance overland, underground or submarine pipelines for the conveyance of petroleum products and gas; long-distance overland, underground or submarine pipelines for chemicals and other products; pumping stations.</p> <p><i>This class excludes:</i> <i>Water pipelines (2212, 2222); Urban gas supply lines (2221); Terminals for hydrocarbons (2303)</i></p>
			2212	<p>Long-distance water pipelines and sewage pipelines</p> <p>This class includes: Long-distance overland, underground or submarine pipelines for the conveyance of water and sewage; pumping, filtering and catchment stations.</p> <p><i>This class excludes:</i> <i>Irrigation canals and aqueducts (2153); Local supply pipelines for water (2222)</i></p>
			2213	<p>Long-distance telecommunication lines</p> <p>This class includes: Long-distance overland, underground or submarine telecommunication lines, relay systems, radio and television or cable networks, relay towers and infrastructure for radio communication; telecommunication masts.</p> <p><i>This class excludes:</i> <i>Electricity lines (2214); Urban telecommunication networks (2224)</i></p>
			2214	<p>Long-distance electricity power lines</p> <p>This class includes: Long-distance overland or underground high or medium tension electric power distribution lines; pole transformer stations (excluding transformers) and switching stations.</p> <p><i>This class excludes:</i> <i>Road lightning installations (2111, 2112); Urban electric power distribution lines and ancillary installations (2224)</i></p>

Code of PKOB				Description
Section	Division	Group	Class	
		222		Local pipelines and cables
		2221		Local gas supply lines This class includes: Local overland or underground pipelines for the conveyance of gas.
		2222		Local water supply pipelines This class includes: Local pipelines for the conveyance of water; local pipelines for the conveyance of hot water, steam or compressed air; wells, fountains and hydrants, water towers. <i>This class excludes:</i> <i>Irrigation installations (2153); Water purification installations (2223)</i>
		2223		Local waste water pipelines This class includes: Sewer networks and waste water collectors; waste water treatment plants.
		2224		Local electricity and telecommunication cables This class includes: Local electricity and telecommunication cables (overland or underground) and ancillary installations (transformer stations and substations, telegraph poles, etc.); local television cables and associated collective antennae.
23				Complex constructions on industrial sites
		230		Complex constructions on industrial sites
		2301		Constructions for mining or extraction This class includes: Installations and constructions for mining, the extraction of hydrocarbon deposits, quarrying, exploitation of gravel pits, etc. (e.g. loading and discharging stations, winding towers, etc.); plaster works, cement works, brick works, tile works, etc. <i>This class excludes:</i> <i>Office buildings (1220); Industrial buildings (e.g. factories, workshops) with roofing (1251)</i>
		2302		Power plant constructions This class includes: Hydraulic or thermal power stations and equipment for generating electricity, e.g. coal fired power stations, nuclear power stations, wind-driven power stations; plats for treating and processing nuclear material; waste incineration plants. <i>This class excludes:</i> <i>Dams (2152); Electricity lines, including transformer stations and substations (2214); Local electricity cables (2224)</i>

Code of PKOB				Description
Section	Division	Group	Class	
			2304	<p>Heavy industrial plants, not elsewhere classified</p> <p>This class includes: Installations constituting a heavy industrial site such as blast furnaces, rolling mills, foundries, etc.</p> <p><i>This class excludes:</i> <i>Industrial buildings (251); Constructions for mining or extraction (2301)</i></p>
24				Other civil engineering works
	241			Sport and recreations constructions
			2411	<p>Sports grounds</p> <p>This class includes: Grounds for sports generally played in the open air such as football, baseball, rugby, marine sports, tracks and field, car, bicycle or horse races.</p> <p><i>This class excludes:</i> <i>Grandstand buildings with roofing for open-air sports (1265); Sport halls for indoor sports (1265); Playgrounds, amusement or leisure parks (2412); Golf courses (2412); Harbour installations for marinas (2412)</i></p>
			2412	<p>Other sport and recreation constructions</p> <p>This class includes: Amusement parks or leisure parks and other open-air installations including mountain installations (ski runs and trails etc.), golf courses, air-fields, equestrian centres, harbour installations for marinas; public gardens and parks, zoological and botanical gardens, equipment for beaches and installations which are mostly used for marine sports; kennels.</p> <p><i>This class excludes:</i> <i>Mountain refuges (1212); Cable car and chair lift stations (1241); Buildings for public entertainment (1261); Sport halls (1265); Zoological and botanical garden buildings (1261)</i></p>
	242			Other civil engineering works not elsewhere classified
			2420	<p>Other civil engineering works not elsewhere classified</p> <p>This class includes: Military engineering works, e.g. forts, blockhouses, bunkers, ranges, military experimental centres, satellite launchers areas; abandoned structures on ex-industrial or ex-urban areas; landfills and waste disposal areas.</p> <p><i>This class excludes:</i> <i>Military airports (1241); Barracks for armed forces (1274); Military ports (2151)</i></p>

OBJAŚNIENIA ZNAKÓW UMOWNYCH
SYMBOLS

Kreska (—) — zjawisko nie wystąpiło
magnitude zero

Kropka (.) — zupełny brak informacji albo brak informacji wiarygodnych
data not available or not reliable

(0,0) — zjawisko istniało w wielkości mniejszej od 0,05
magnitude not zero, but less than 0.05 of a unit

„W tym” — oznacza, że nie podaje się wszystkich składników sumy

„Of which” — *indicates that not all the components of the sum are included*

Przy publikowaniu danych GUS prosimy o podanie źródła
When publishing CSO data please indicate source