

## Wypadki przy pracy w okresie styczeń-wrzesień 2021 r. – dane wstępne

10.12.2021 r.

Liczba osób poszkodowanych w wypadkach przy pracy oraz wskaźnik wypadkowości wzrosły w stosunku do okresu styczeń-wrzesień 2020 r.


**3,23**

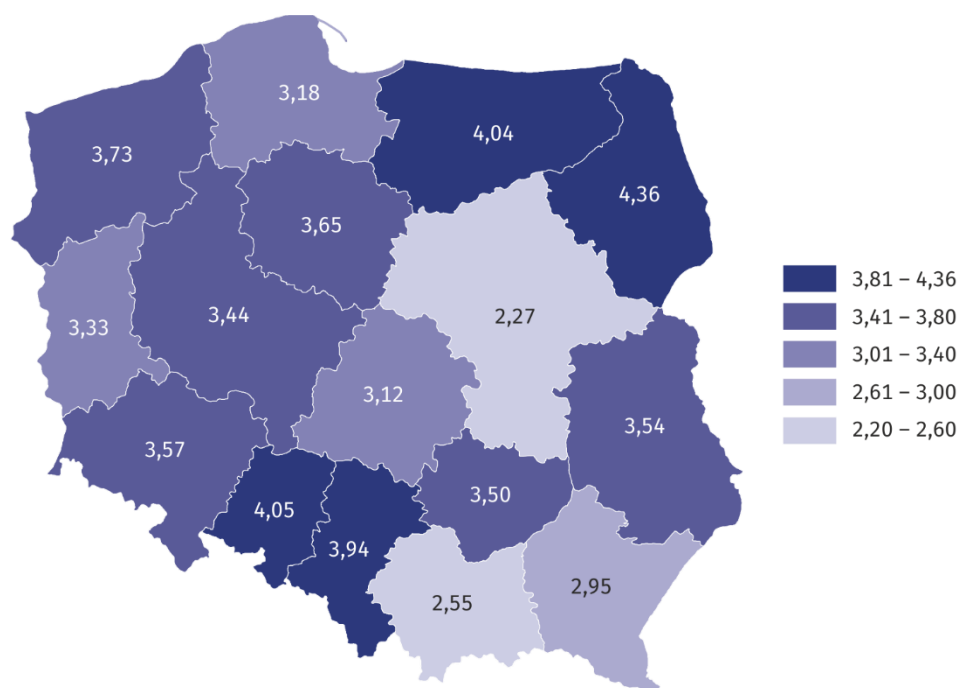
Wskaźnik wypadkowości w okresie styczeń-wrzesień 2021 r.

**W okresie styczeń-wrzesień 2021 r. zgłoszono 43600 osób poszkodowanych w wypadkach przy pracy, o 8,6% więcej niż w okresie styczeń-wrzesień 2020 r. Zwiększyła się również liczba osób poszkodowanych przypadająca na 1000 pracujących (wskaźnik wypadkowości) z 2,96 do 3,23.**

Udział osób poszkodowanych w wypadkach śmiertelnych wyniósł 0,3% ogólnej liczby osób poszkodowanych w wypadkach przy pracy, a w wypadkach ciężkich – 0,5% (w stosunku do okresu styczeń-wrzesień 2020 r. odnotowano odpowiednio wzrost o 0,1 p.proc i spadek o 0,1 p.proc.). Natomiast liczba osób poszkodowanych w wypadkach z innym skutkiem zwiększyła się o 8,6%.

Najwyższy wskaźnik wypadkowości odnotowano w województwach: podlaskim (4,36), opolskim (4,05) oraz warmińsko-mazurskim (4,04), a najniższy w województwach: mazowieckim (2,27), małopolskim (2,55) i podkarpackim (2,95).

**Mapa 1. Poszkodowani w wypadkach przy pracy na 1000 pracujących<sup>a</sup> w okresie styczeń-wrzesień 2021 r. (bez gospodarstw indywidualnych w rolnictwie)**

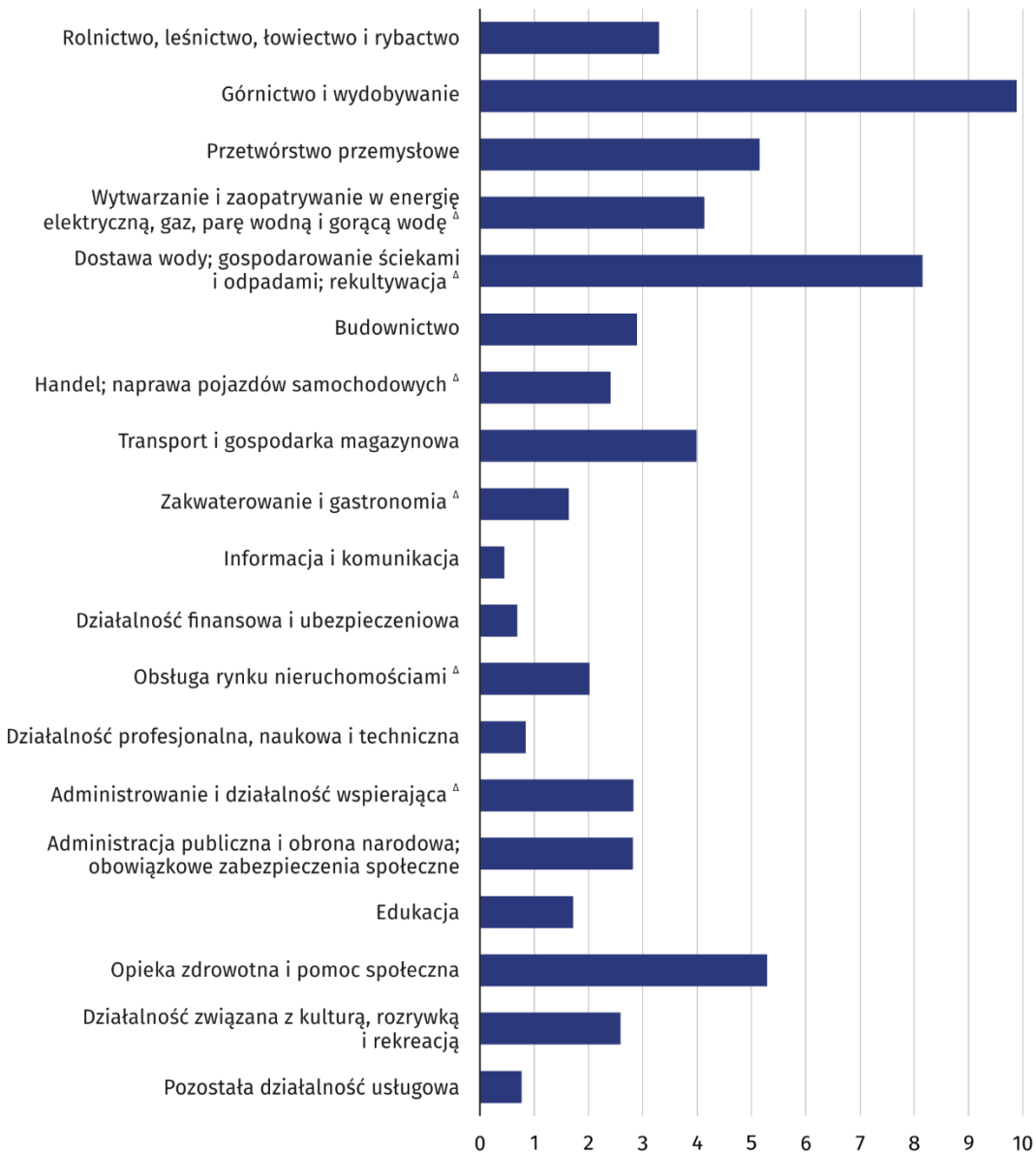


Najwyższy wskaźnik wypadkowości odnotowano w województwie podlaskim, a najniższy w województwie mazowieckim

<sup>a</sup> Do obliczenia wskaźnika wypadkowości wykorzystano wstępne dane o liczbie pracujących; w podziale według województw nie uwzględniono cywilnych pracowników jednostek budżetowych prowadzących działalność w zakresie obrony narodowej i bezpieczeństwa publicznego.

W podziale według rodzajów działalności gospodarczej najwyższy wskaźnik wypadkowości odnotowano w sekcjach: górnictwo i wydobywanie (9,89), dostawa wody; gospodarowanie ściekami i odpadami; rekultywacja (8,15) oraz opieka zdrowotna i pomoc społeczna (5,29), natomiast najniższy w sekcjach: informacja i komunikacja (0,45), działalność finansowa i ubezpieczeniowa (0,69) oraz pozostała działalność usługowa (0,77).

**Wykres 1. Poszkodowani w wypadkach przy pracy na 1000 pracujących według sekcji w okresie styczeń-wrzesień 2021 r. (bez gospodarstw indywidualnych w rolnictwie)**



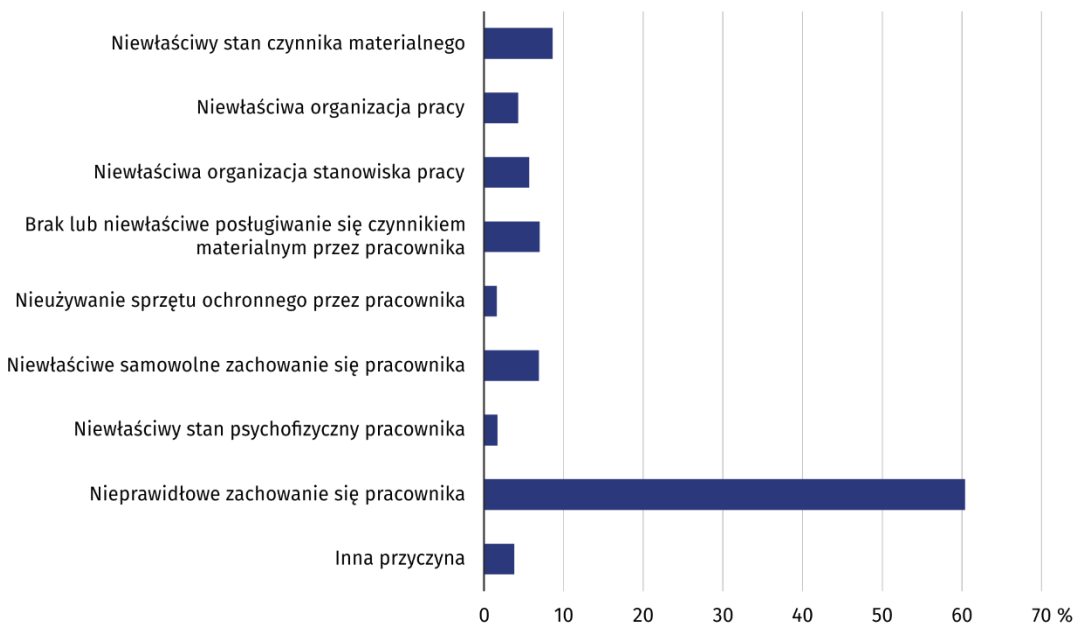
Najwyższy wskaźnik wypadkowości odnotowano w sekcji górnictwo i wydobywanie, a najniższy w sekcji informacja i komunikacja

**Wykres 2. Poszkodowani w wypadkach przy pracy w okresie styczeń-wrzesień 2021 r. według wydarzeń powodujących urazy**



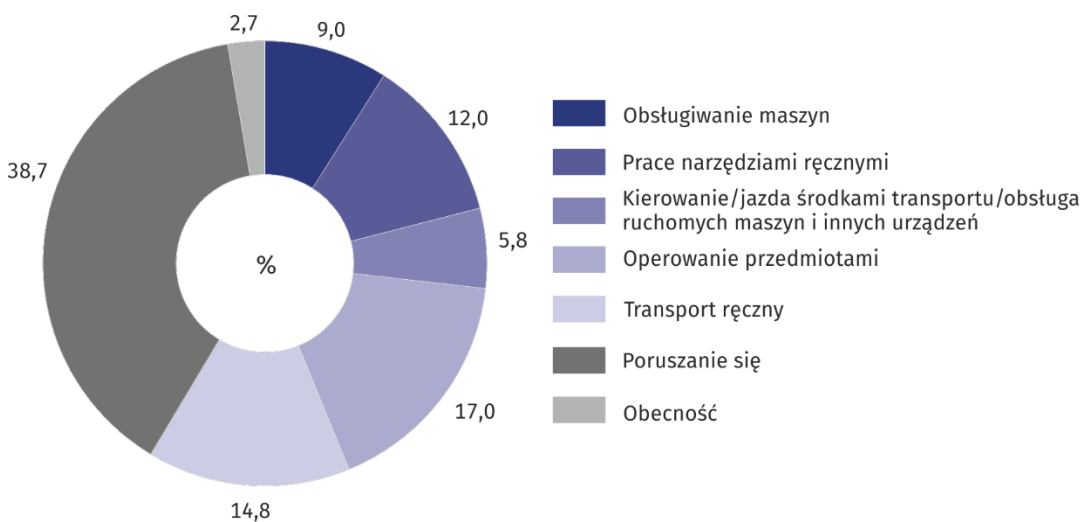
Dominującą grupą wydarzeń powodujących urazy było zderzenie z/uderzenie w nieruchomy obiekt (33,1%)

**Wykres 3. Przyczyny wypadków przy pracy w okresie styczeń-wrzesień 2021 r.**



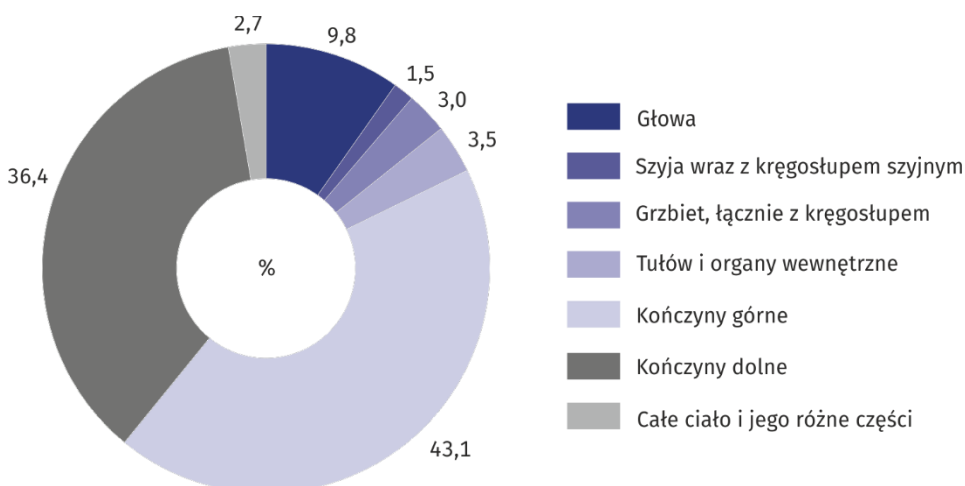
Nieprawidłowe zachowanie się pracownika było przyczyną 60,4% wypadków przy pracy

**Wykres 4. Poszkodowani w wypadkach przy pracy w okresie styczeń-wrzesień 2021 r. według czynności wykonywanych przez poszkodowanego w chwili wypadku**



Czynnością najczęściej wykonywaną przez poszkodowanego w chwili wypadku było poruszanie się (38,7%)

**Wykres 5. Poszkodowani w wypadkach przy pracy w okresie styczeń-wrzesień 2021 r. według umiejscowienia urazu**



79,5% osób poszkodowanych w wypadkach przy pracy doznało urazu kończyn

**ANEKS TABELARYCZNY**
**Tablica 1. Poszkodowani w wypadkach przy pracy <sup>1</sup> według sekcji w okresie styczeń-wrzesień 2021 r.**

WYSZCZEGÓLNIENIE a – ogółem b – na 1000 pracujących <sup>2</sup>	Ogółem	W wypadkach			Z liczby ogółem – kobiety	Dni niezdolności do pracy		
		śmiertelnych	ciężkich	z innym skutkiem		ogółem	na 1 poszkodowanego <sup>3</sup>	
<b>OGÓŁEM</b>	<b>a</b>	<b>43600</b>	<b>149</b>	<b>234</b>	<b>43217</b>	<b>16207</b>	<b>1506843</b>	<b>34,7</b>
	<b>b</b>	<b>3,23</b>	<b>0,01</b>	<b>0,02</b>	<b>3,20</b>	<b>•</b>	<b>111,76</b>	<b>•</b>
Rolnictwo, leśnictwo, łowiectwo i rybactwo	a	567	9	5	553	104	24253	43,5
	b	3,30	0,05	0,03	3,22	•	141,36	•
Górnictwo i wydobywanie	a	1454	8	6	1440	23	83613	57,8
	b	9,89	0,05	0,04	9,80	•	568,77	•
Przetwórstwo przemysłowe	a	14735	32	110	14593	3433	523349	35,6
	b	5,15	0,01	0,04	5,10	•	182,82	•
Wytwarzanie i zaopatrywanie w energię elektryczną, gaz, parę wodną i gorącą wodę <sup>Δ</sup>	a	449	2	6	441	38	18009	40,3
	b	4,13	0,02	0,06	4,05	•	165,60	•
Dostawa wody; gospodarowanie ściekami i odpadami; rekultywacja <sup>Δ</sup>	a	1369	5	8	1356	138	51268	37,6
	b	8,15	0,03	0,05	8,07	•	305,19	•
Budownictwo	a	2609	29	34	2546	81	114184	44,2
	b	2,89	0,03	0,04	2,82	•	126,52	•
Handel; naprawa pojazdów samochodowych <sup>Δ</sup>	a	5855	16	21	5818	2944	178782	30,6
	b	2,41	0,01	0,01	2,39	•	73,47	•
Transport i gospodarka magazynowa	a	3730	27	16	3687	1021	130428	35,2
	b	3,99	0,03	0,02	3,94	•	139,42	•
Zakwaterowanie i gastronomia <sup>Δ</sup>	a	478	1	3	474	293	14627	30,7
	b	1,64	0,00	0,01	1,63	•	50,21	•
Informacja i komunikacja	a	174	-	-	174	49	4916	28,3
	b	0,45	•	•	0,45	•	12,79	•
Działalność finansowa i ubezpieczeniowa	a	246	2	-	244	177	6188	25,4
	b	0,69	0,01	•	0,68	•	17,24	•
Obsługa rynku nieruchomości <sup>Δ</sup>	a	412	-	3	409	160	15861	38,5
	b	2,02	•	0,01	2,01	•	77,78	•
Działalność profesjonalna, naukowa i techniczna	a	590	2	3	585	284	15899	27,0
	b	0,84	0,00	0,00	0,84	•	22,71	•
Administrowanie i działalność wspierająca <sup>Δ</sup>	a	1594	5	6	1583	639	52145	32,8
	b	2,83	0,01	0,01	2,81	•	92,65	•

1 Zgłoszonych w danym okresie; bez wypadków w gospodarstwach indywidualnych w rolnictwie.

2 Do obliczenia wskaźnika wypadkowości (wiersz b) wykorzystano wstępne dane o liczbie pracujących.

3 Bez osób poszkodowanych w wypadkach śmiertelnych oraz bez dni niezdolności do pracy tych osób.

**Tablica 1. Poszkodowani w wypadkach przy pracy <sup>1</sup> według sekcji w okresie styczeń-wrzesień 2021 r. (dok.)**

WYSZCZEGÓLNIENIE a – ogółem b – na 1000 pracujących <sup>2</sup>	Ogółem	W wypadkach			Z liczby ogółem – kobiety	Dni niezdolności do pracy		
		śmiertelnych	ciężkich	z innym skutkiem		ogółem	na 1 poszkodowanego <sup>3</sup>	
Administracja publiczna i obrona narodowa; obowiązkowe zabezpieczenia społeczne	a	1876	2	4	1870	1109	61996	33,1
	b	2,82	0,00	0,01	2,81	•	93,23	•
Edukacja	a	2072	5	4	2063	1635	66734	32,3
	b	1,72	0,00	0,00	1,72	•	55,51	•
Opieka zdrowotna i pomoc społeczna	a	4760	4	2	4754	3775	122934	25,8
	b	5,29	0,00	0,00	5,29	•	136,71	•
Działalność związana z kulturą, rozrywką i rekreacją	a	408	-	-	408	198	12895	31,6
	b	2,59	•	•	2,59	•	81,88	•
Pozostała działalność usługowa	a	222	-	3	219	106	8762	39,5
	b	0,77	•	0,01	0,76	•	30,31	•

1 Zgłoszonych w danym okresie; bez wypadków w gospodarstwach indywidualnych w rolnictwie.

2 Do obliczenia wskaźnika wypadkowości (wiersz b) wykorzystano wstępne dane o liczbie pracujących.

3 Bez osób poszkodowanych w wypadkach śmiertelnych oraz bez dni niezdolności do pracy tych osób.

**Tablica 2. Poszkodowani w wypadkach przy pracy <sup>1</sup> według województw w okresie styczeń-wrzesień 2021 r.**

WYSZCZEGÓLNIENIE a – ogółem b – na 1000 pracujących <sup>2</sup>	Ogółem	W wypadkach			Z liczby ogółem – kobiety	Dni niezdolności do pracy		
		śmiertelnych	ciężkich	z innym skutkiem		ogółem	na 1 poszkodowanego <sup>3</sup>	
<b>POLSKA</b>	<b>a</b>	<b>43600</b>	<b>149</b>	<b>234</b>	<b>43217</b>	<b>16207</b>	<b>1506843</b>	<b>34,7</b>
	<b>b</b>	<b>3,23</b>	<b>0,01</b>	<b>0,02</b>	<b>3,20</b>	<b>•</b>	<b>111,76</b>	<b>•</b>
Dolnośląskie	a	3883	15	24	3844	1503	121310	31,4
	b	3,57	0,01	0,02	3,54	•	111,51	•
Kujawsko-pomorskie	a	2363	3	10	2350	835	76791	32,5
	b	3,65	0,00	0,02	3,63	•	118,76	•
Lubelskie	a	1965	8	9	1948	767	81376	41,6
	b	3,54	0,01	0,02	3,51	•	146,75	•
Lubuskie	a	1084	1	6	1077	424	35301	32,6
	b	3,33	0,00	0,02	3,31	•	108,36	•
Łódzkie	a	2642	2	17	2623	1093	89590	33,9
	b	3,12	0,00	0,02	3,10	•	105,69	•
Małopolskie	a	3075	11	13	3051	1272	102047	33,3
	b	2,55	0,01	0,01	2,53	•	84,60	•
Mazowieckie	a	5454	19	24	5411	2202	176276	32,4
	b	2,27	0,01	0,01	2,25	•	73,43	•

1 Zgłoszonych w danym okresie; bez wypadków w gospodarstwach indywidualnych w rolnictwie.

2 Do wskaźnika wypadkowości (wiersz b) wykorzystano wstępne dane o liczbie pracujących; w podziale według województw nie uwzględniono cywilnych pracowników jednostek budżetowych prowadzących działalność w zakresie obrony narodowej i bezpieczeństwa publicznego.

3 Bez osób poszkodowanych w wypadkach śmiertelnych oraz bez dni niezdolności do pracy tych osób.

**Tablica 2. Poszkodowani w wypadkach przy pracy <sup>1</sup> według województw w okresie styczeń-wrzesień 2021 r. (dok.)**

WYSZCZEGÓLNIENIE a – ogółem b – na 1000 pracujących <sup>2</sup>	Ogółem	W wypadkach			Z liczby ogółem – kobiety	Dni niezdolności do pracy		
		śmiertelnych	ciężkich	z innym skutkiem		ogółem	na 1 poszkodowanego <sup>3</sup>	
Opolskie	a	1184	5	16	1163	377	40061	34,0
	b	4,05	0,02	0,05	3,98	•	136,95	•
Podkarpackie	a	1820	10	7	1803	689	66688	36,8
	b	2,95	0,02	0,01	2,92	•	108,26	•
Podlaskie	a	1407	4	5	1398	476	55685	39,7
	b	4,36	0,01	0,02	4,33	•	172,45	•
Pomorskie	a	2642	12	21	2609	939	90987	34,6
	b	3,18	0,01	0,03	3,14	•	109,42	•
Śląskie	a	6557	27	26	6504	2061	243868	37,3
	b	3,94	0,02	0,02	3,90	•	146,60	•
Świętokrzyskie	a	1177	3	14	1160	456	45046	38,3
	b	3,50	0,01	0,04	3,45	•	134,02	•
Warmińsko-mazurskie	a	1588	1	7	1580	606	58092	36,6
	b	4,04	0,00	0,02	4,02	•	147,80	•
Wielkopolskie	a	4767	21	30	4716	1720	159163	33,5
	b	3,44	0,02	0,02	3,40	•	114,88	•
Zachodniopomorskie	a	1992	7	5	1980	787	64562	32,5
	b	3,73	0,01	0,01	3,71	•	121,04	•

1 Zgłoszonych w danym okresie; bez wypadków w gospodarstwach indywidualnych w rolnictwie.

2 Do wskaźnika wypadkowości (wiersz b) wykorzystano wstępne dane o liczbie pracujących; w podziale według województw nie uwzględniono cywilnych pracowników jednostek budżetowych prowadzących działalność w zakresie obrony narodowej i bezpieczeństwa publicznego.

3 Bez osób poszkodowanych w wypadkach śmiertelnych oraz bez dni niezdolności do pracy tych osób.

**Tablica 3. Poszkodowani w wypadkach przy pracy <sup>1</sup> w gospodarstwach indywidualnych w rolnictwie według wydarzeń powodujących urazy w okresie styczeń-wrzesień 2021 r.**

WYSZCZEGÓLNIENIE	Ogółem	Upadek		Przejechanie, uderzenie, pochwycenie przez środki transportu w ruchu	Pochwycenie i uderzenie przez części ruchome maszyn i urządzeń	Uderzenie, przygniecenie, pogryzienie przez zwierzęta	Działanie		Inne wydarzenia
		osób	przedmiotów				skrajnych temperatur	materiałów szkodliwych	
<b>OGÓŁEM</b>	<b>7472</b>	<b>3768</b>	<b>396</b>	<b>108</b>	<b>927</b>	<b>880</b>	<b>38</b>	<b>9</b>	<b>1346</b>
W tym wypadki śmiertelne	30	3	4	7	3	3	-	-	10

<sup>1</sup> Dotyczy wypadków, z tytułu których przyznano jednorazowe odszkodowania.

Źródło: dane Kasy Rolniczego Ubezpieczenia Społecznego.

**Znak (Δ)** oznacza, że nazwy zostały skrócone w stosunku do obowiązującej klasyfikacji, ich pełne nazwy dostępne są na stronie GUS pod adresem: [Polska Klasyfikacja Działalności](#).

**Kreska (-)** oznacza, że zjawisko nie wystąpiło.

**(0,00)** oznacza, że zjawisko istniało w wielkości mniejszej od 0,005.

**Znak (.)** oznacza: brak informacji, konieczność zachowania tajemnicy statystycznej lub że wypełnienie pozycji jest niemożliwe albo niecelowe.

**„W tym”** oznacza, że nie podaje się wszystkich składników sumy.

W przypadku cytowania danych Głównego Urzędu Statystycznego prosimy o zamieszczenie informacji: „Źródło danych GUS”, a przypadku publikowania obliczeń dokonanych na danych opublikowanych przez GUS prosimy o zamieszczenie informacji: „Opracowanie własne na podstawie danych GUS”.

## UWAGI METODYCZNE

Opracowanie zawiera informacje o zgłoszonych w danym okresie **wypadkach przy pracy osób pracujących w gospodarce narodowej**, z wyjątkiem jednostek budżetowych prowadzących działalność w zakresie obrony narodowej i bezpieczeństwa publicznego, w których informacje dotyczą tylko pracowników cywilnych.

Dane o **wypadkach przy pracy, poza gospodarstwami indywidualnymi w rolnictwie**, uzyskiwane są ze „Statystycznej karty wypadku” Z-KW i obejmują wszystkie wypadki przy pracy, jak również wypadki traktowane na równi z wypadkami przy pracy, niezależnie od tego czy na karcie została wykazana czy niewykazana (z powodu np. hospitalizacji poszkodowanego, czy odmowy przyjęcia zwolnienia lekarskiego) niezdolność do pracy.

Dane o **wypadkach przy pracy w gospodarstwach indywidualnych w rolnictwie** opracowano na podstawie sprawozdawczości Kasy Rolniczego Ubezpieczenia Społecznego (KRUS) i dotyczą tylko tych wypadków, z tytułu których przyznano w danym okresie jednorazowe odszkodowania.

Za jeden wypadek przy pracy liczy się wypadek każdej pracującej osoby poszkodowanej w wypadku indywidualnym, jak również w wypadku zbiorowym.

**Wskaźnik wypadkowości** jest to liczba osób poszkodowanych przypadających na 1000 pracujących. Do obliczenia wskaźnika przyjęto przeciętną liczbę pracujących obliczoną jako średnia arytmetyczna dwóch stanów (w dniu 31 grudnia roku poprzedniego i 30 września roku bieżącego).

Informacje o **dniach niezdolności do pracy** obejmują łączną kalendarzową liczbę dni niezdolności do pracy spowodowaną wypadkami przy pracy, ustaloną na podstawie zaświadczeń lekarskich.

Stosownie do art. 3 ustawy z dnia 30 października 2002 r. o ubezpieczeniu społecznym z tytułu wypadków przy pracy i chorób zawodowych (tekst jednolity Dz. U. z 2019 r. poz. 1205):

- za **wypadek przy pracy** uważa się nagłe zdarzenie wywołane przyczyną zewnętrzną, powodujące uraz lub śmierć, które nastąpiło w związku z pracą:
  - 1) podczas lub w związku z wykonywaniem przez pracownika zwykłych czynności lub poleceń przełożonych oraz czynności na rzecz pracodawcy, nawet bez polecenia,
  - 2) w czasie pozostawania pracownika w dyspozycji pracodawcy w drodze między siedzibą pracodawcy a miejscem wykonywania obowiązku wynikającego ze stosunku pracy;
- **na równi z wypadkiem przy pracy**, w zakresie uprawnień do świadczeń określonych w ustawie o ubezpieczeniu społecznym z tytułu wypadków przy pracy i chorób zawodowych, traktuje się wypadek, któremu pracownik uległ: w czasie podróży służbowej, podczas szkolenia w zakresie powszechnej samoobrony, przy wykonywaniu zadań zleconych przez działające u pracodawcy organizacje związkowe;
- za **wypadek przy pracy uważa się również** nagłe zdarzenie, powodujące uraz lub śmierć, które nastąpiło w okresie ubezpieczenia wypadkowego podczas: uprawiania sportu w trakcie zawodów i treningów przez osobę pobierającą stypendium sportowe; wykonywania odpłatnie pracy w czasie odbywania kary pozbawienia wolności lub tymczasowego aresztowania; pełnienia mandatu posła lub senatora, pobierającego uposażenie; odbywania szkolenia lub stażu związanego z pobieraniem przez absolwenta stypendium; wykonywania przez członka rolniczej spółdzielni produkcyjnej, spółdzielni kółek rolniczych oraz przez inną osobę traktowaną na równi z członkiem spółdzielni, pracy na rzecz tych spółdzielni; wykonywania lub współpracy przy wykonywaniu pracy na podstawie umowy agencyjnej, umowy zlecenia lub umowy o świadczenie usług; wykonywania zwykłych czynności związanych z prowadzeniem lub współpracą przy prowadzeniu działalności pozarolniczej; wykonywania przez osobę duchowną czynności religijnych lub czynności związanych z powierzonymi funkcjami duszpasterskimi lub zakonnymi; odbywania zastępczych form służby wojskowej; nauki w Krajowej Szkole Administracji Publicznej przez słuchaczy pobierających stypendium.

Za **śmiertelny wypadek przy pracy** uważa się wypadek, w wyniku którego nastąpiła śmierć osoby poszkodowanej na miejscu wypadku lub w okresie 6 miesięcy od chwili wypadku.

Za **ciężki wypadek przy pracy** uważa się wypadek, w wyniku którego nastąpiło ciężkie uszkodzenie ciała, a mianowicie: utrata wzroku, słuchu, mowy, zdolności płodzenia lub inne uszkodzenie ciała albo rozstrój zdrowia, naruszające podstawowe funkcje organizmu, a także choroba nieuleczalna lub zagrażająca życiu, trwała choroba psychiczna, trwała, całkowita lub znaczna niezdolność do pracy w zawodzie albo trwałe poważne zeszpecenie lub zniekształcenie ciała.

Szczegółowe omówienie metodologii badania wypadków przy pracy znajduje się w publikacji rocznej pt.: „Wypadki przy pracy”, dostępnej na stronie internetowej [Głównego Urzędu Statystycznego](#).


Dane zaprezentowane w niniejszym opracowaniu mają charakter wstępny. Dane ostateczne, obejmujące okres całego 2021 r., dostępne będą w publikacji, która ukaże się w listopadzie 2022 r.





Opracowanie merytoryczne:  
**Urząd Statystyczny w Gdańsku**  
**Dyrektor Jerzy Auksztol**  
Tel: 58 76 83 130

Rozpowszechnianie:  
**Rzecznik Prasowy Prezesa GUS**  
**Karolina Banaszek**  
Tel: 695 255 011

**Wydział Współpracy z Mediami**  
Tel: 22 608 34 91, 22 608 38 04  
**e-mail: [obslugaprasowa@stat.gov.pl](mailto:obslugaprasowa@stat.gov.pl)**

 [www.stat.gov.pl](http://www.stat.gov.pl)

 [@GUS\\_STAT](https://twitter.com/GUS_STAT)

 [@GlownyUrzadStatystyczny](https://www.facebook.com/GlownyUrzadStatystyczny)

#### **Powiązane opracowania**

[Wypadki przy pracy w 2020 r.](#)

[Wypadki przy pracy w I półroczu 2021 r. – dane wstępne](#)

[Inne opracowania dot. warunków pracy](#)

#### **Temat dostępny w bazach danych**

[Bank Danych Lokalnych -> Rynek pracy -> Warunki pracy](#)