

## Wypadki przy pracy w I półroczu 2021 r. – dane wstępne

10.09.2021 r.

Liczba osób poszkodowanych w wypadkach przy pracy oraz wskaźnik wypadkowości wzrosły w stosunku do I półrocza 2020 r.


**2,01**

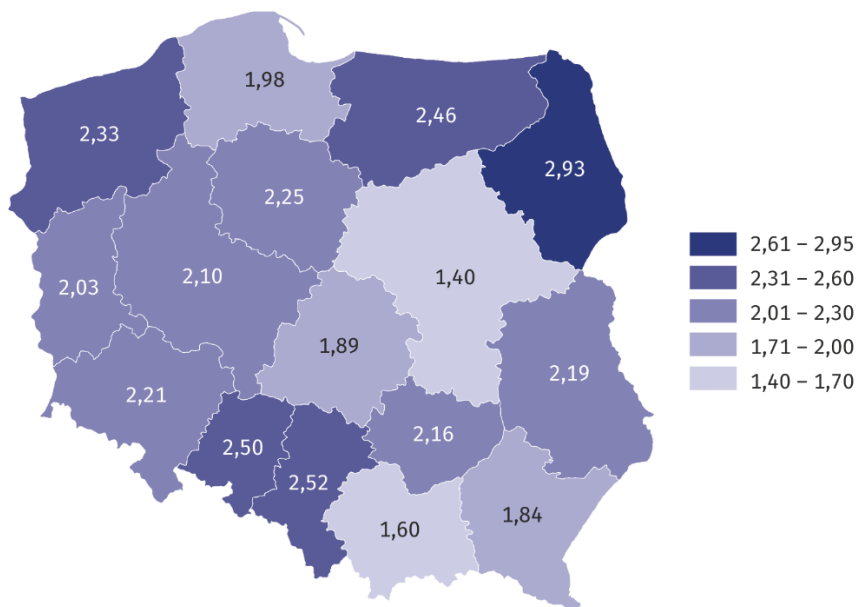
Wskaźnik wypadkowości w I półroczu 2021 r.

W I półroczu 2021 r. zgłoszono 27200 osób poszkodowanych w wypadkach przy pracy, o 13,1% więcej niż w I półroczu 2020 r. Zwiększyła się również liczba osób poszkodowanych przypadająca na 1000 pracujących (wskaźnik wypadkowości) z 1,77 w analogicznym okresie ub. roku do 2,01 w omawianym okresie.

Udział osób poszkodowanych w wypadkach śmiertelnych wyniósł 0,3% ogólnej liczby osób poszkodowanych w wypadkach przy pracy, a w wypadkach ciężkich - 0,6% (w stosunku do I półrocza 2020 r. odnotowano wzrost udziału osób poszkodowanych zarówno w wypadkach śmiertelnych, jak i ciężkich po 0,1 p.proc.). Natomiast liczba osób poszkodowanych w wypadkach z innym skutkiem zwiększyła się o 13,0%.

Najwyższy wskaźnik wypadkowości odnotowano w województwach: podlaskim (2,93), śląskim (2,52) oraz opolskim (2,50), a najniższy w województwach: mazowieckim (1,40), małopolskim (1,60) i podkarpackim (1,84).

**Mapa 1. Poszkodowani w wypadkach przy pracy na 1000 pracujących<sup>a</sup> w I półroczu 2021 r. (bez gospodarstw indywidualnych w rolnictwie)**

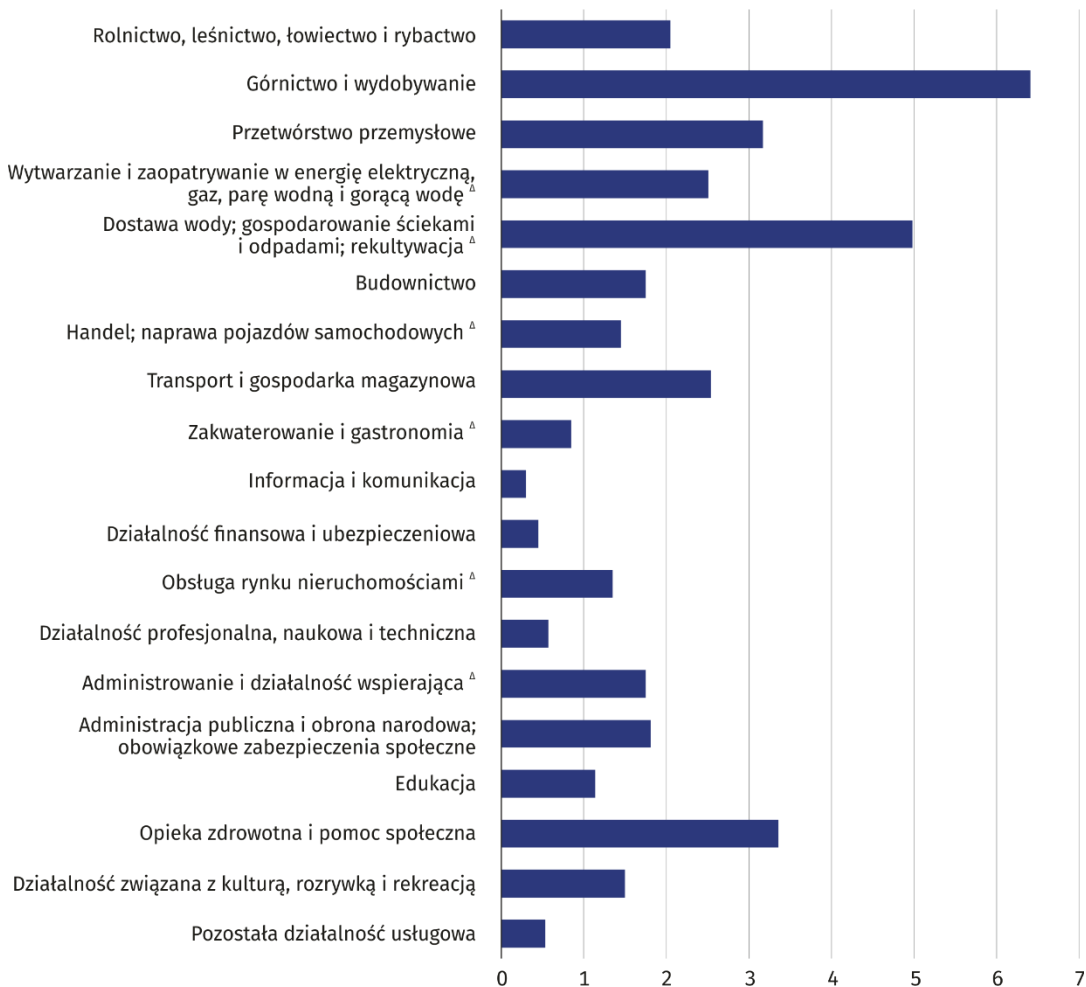


Najwyższy wskaźnik wypadkowości odnotowano w województwie podlaskim, a najniższy w województwie mazowieckim

<sup>a</sup> Do obliczenia wskaźnika wypadkowości wykorzystano wstępne dane o liczbie pracujących; w podziale według województw nie uwzględniono cywilnych pracowników jednostek budżetowych prowadzących działalność w zakresie obrony narodowej i bezpieczeństwa publicznego.

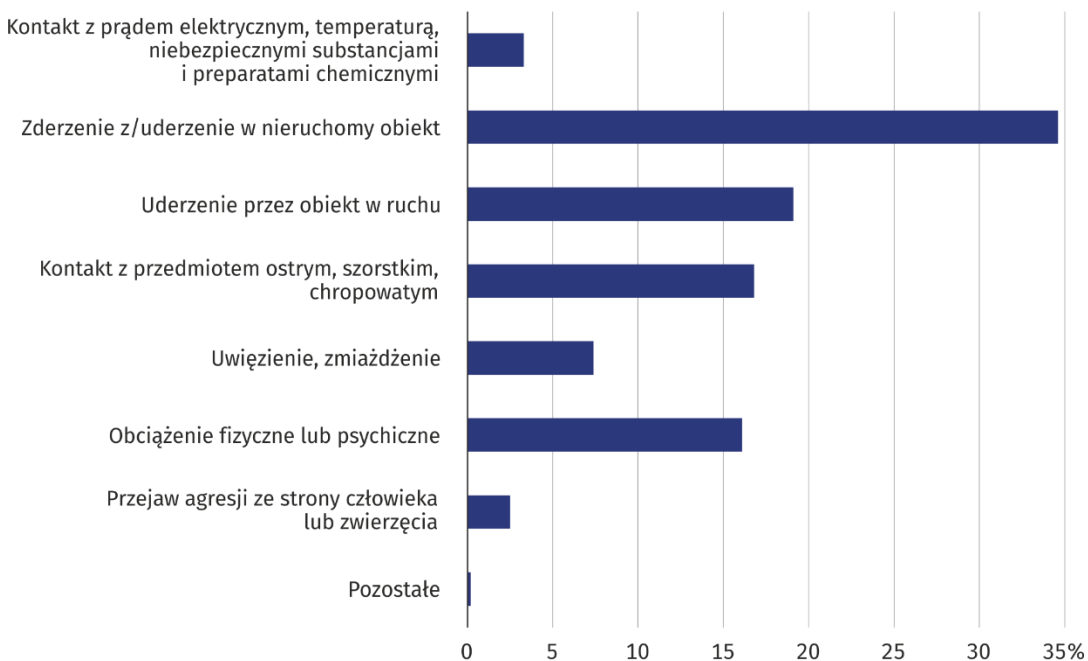
W podziale według rodzajów działalności gospodarczej najwyższy wskaźnik wypadkowości odnotowano w sekcjach: górnictwo i wydobywanie (6,41), dostawa wody; gospodarowanie ściekami i odpadami; rekultywacja (4,98) oraz opieka zdrowotna i pomoc społeczna (3,36), natomiast najniższy w sekcjach: informacja i komunikacja (0,30), działalność finansowa i ubezpieczeniowa (0,45) oraz pozostała działalność usługowa (0,53).

**Wykres 1. Poszkodowani w wypadkach przy pracy na 1000 pracujących według sekcji w I półroczu 2021 r. (bez gospodarstw indywidualnych w rolnictwie)**



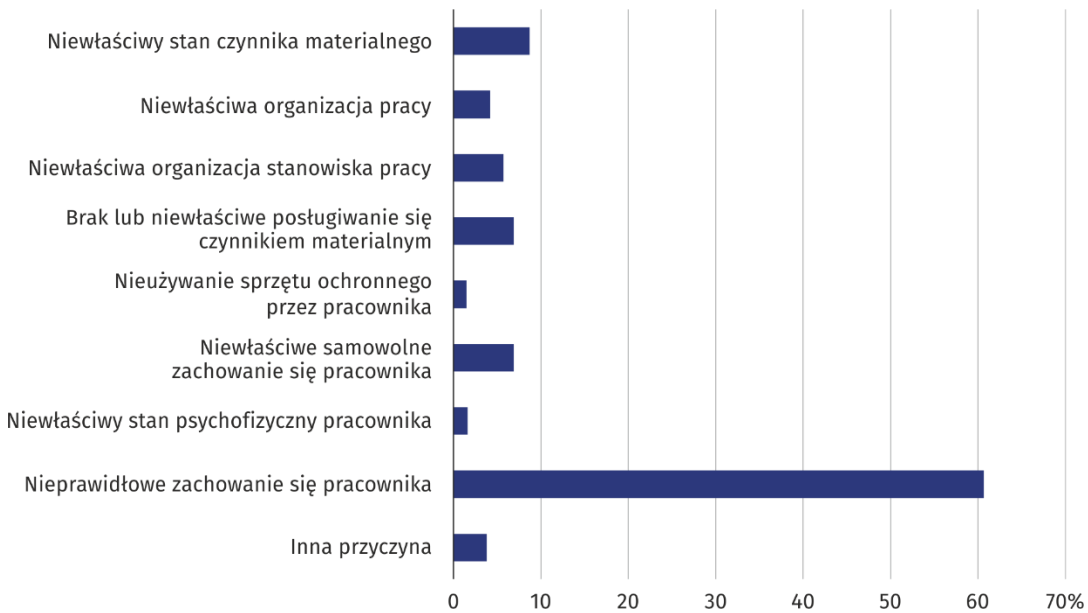
Najwyższy wskaźnik wypadkowości odnotowano w sekcji górnictwo i wydobywanie, a najniższy w sekcji informacja i komunikacja

**Wykres 2. Poszkodowani w wypadkach przy pracy w I półroczu 2021 r. według wydarzeń powodujących urazy**



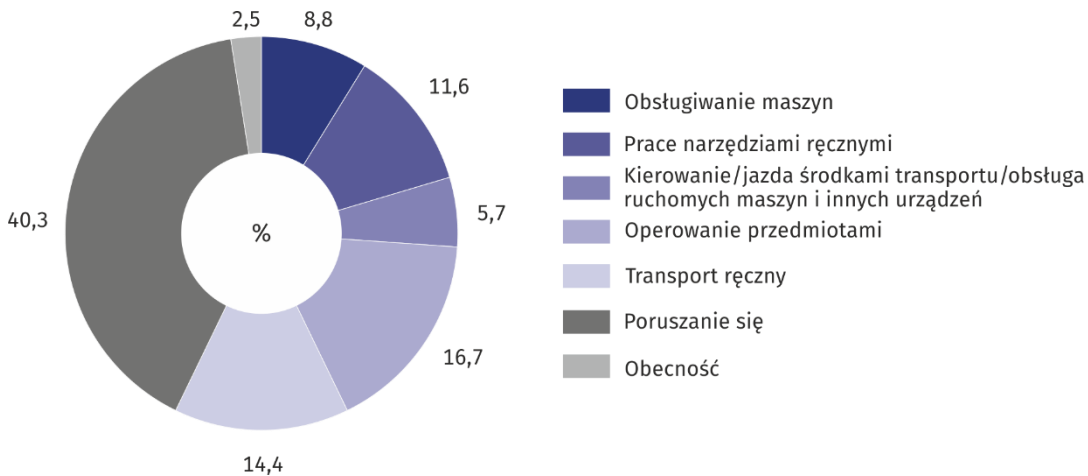
Dominującą grupą wydarzeń powodujących urazy było zderzenie z/uderzenie w nieruchomy obiekt (34,6%)

**Wykres 3. Przyczyny wypadków przy pracy w I półroczu 2021 r.**



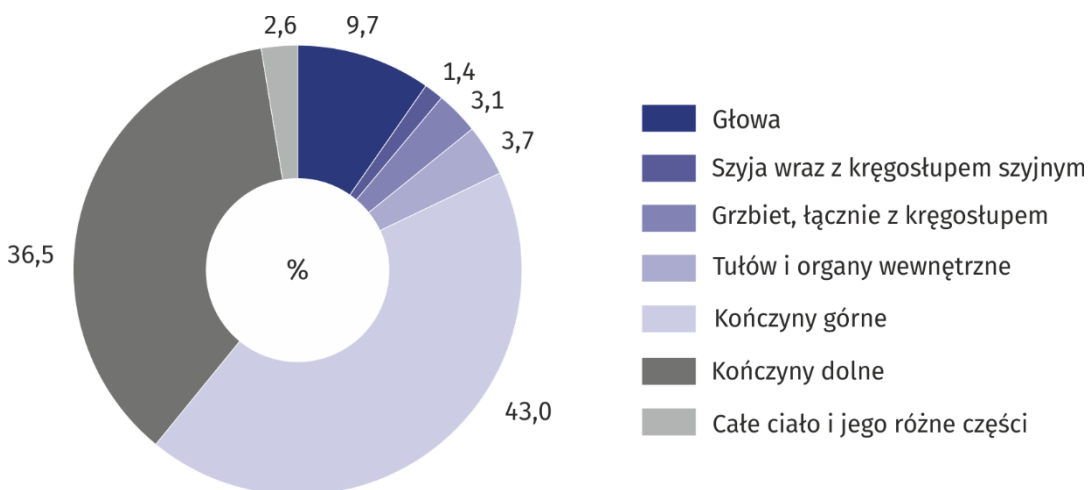
Nieprawidłowe zachowanie się pracownika było przyczyną 60,7% wypadków przy pracy

**Wykres 4. Poszkodowani w wypadkach przy pracy w I półroczu 2021 r. według czynności wykonywanych przez poszkodowanego w chwili wypadku**



Czynnością najczęściej wykonywaną przez poszkodowanego w chwili wypadku było poruszanie się (40,3%)

**Wykres 5. Poszkodowani w wypadkach przy pracy w I półroczu 2021 r. według umiejscowienia urazu**



79,5% osób poszkodowanych w wypadkach przy pracy doznało urazu kończyn

**ANEKS TABELARYCZNY**
**Tablica 1. Poszkodowani w wypadkach przy pracy <sup>1</sup> według sekcji w I półroczu 2021 r.**

WYSZCZEGÓLNIENIE a – ogółem b – na 1000 pracujących <sup>2</sup>	Ogółem	W wypadkach			Z liczby ogółem - kobiety	Dni niezdolności do pracy		
		śmiertelnych	ciężkich	z innym skutkiem		ogółem	na 1 poszkodowanego <sup>3</sup>	
<b>OGÓŁEM</b>	<b>a</b>	<b>27200</b>	<b>95</b>	<b>151</b>	<b>26954</b>	<b>10236</b>	<b>870144</b>	<b>32,1</b>
	<b>b</b>	<b>2,01</b>	<b>0,01</b>	<b>0,01</b>	<b>1,99</b>	<b>•</b>	<b>64,43</b>	<b>•</b>
Rolnictwo, leśnictwo, łowiectwo i rybactwo	a	359	3	5	351	75	13873	39,0
	b	2,05	0,02	0,03	2,00	•	79,33	•
Górnictwo i wydobywanie	a	948	9	4	935	19	47298	50,4
	b	6,41	0,06	0,03	6,32	•	320,01	•
Przetwórstwo przemysłowe	a	9098	20	67	9011	2131	297743	32,8
	b	3,17	0,01	0,02	3,14	•	103,75	•
Wytwarzanie i zaopatrywanie w energię elektryczną, gaz, parę wodną i gorącą wodę <sup>Δ</sup>	a	276	2	2	272	25	10575	38,6
	b	2,51	0,02	0,02	2,47	•	96,26	•
Dostawa wody; gospodarowanie ściekami i odpadami; rekultywacja <sup>Δ</sup>	a	837	4	6	827	81	29862	35,8
	b	4,98	0,02	0,04	4,92	•	177,51	•
Budownictwo	a	1585	19	21	1545	49	65711	41,9
	b	1,75	0,02	0,02	1,71	•	72,63	•
Handel; naprawa pojazdów samochodowych <sup>Δ</sup>	a	3543	10	13	3520	1790	101797	28,8
	b	1,45	0,00	0,01	1,44	•	41,79	•
Transport i gospodarka magazynowa	a	2374	15	13	2346	638	76600	32,5
	b	2,54	0,02	0,01	2,51	•	81,82	•
Zakwaterowanie i gastronomia <sup>Δ</sup>	a	247	1	2	244	145	7645	31,1
	b	0,85	0,00	0,01	0,84	•	26,29	•
Informacja i komunikacja	a	113	-	-	113	32	2941	26,0
	b	0,30	•	•	0,30	•	7,68	•
Działalność finansowa i ubezpieczeniowa	a	162	1	-	161	109	4183	26,0
	b	0,45	0,00	•	0,45	•	11,63	•
Obsługa rynku nieruchomości <sup>Δ</sup>	a	277	-	2	275	108	9852	35,6
	b	1,35	•	0,01	1,34	•	48,18	•
Działalność profesjonalna, naukowa i techniczna	a	396	1	3	392	199	9592	24,2
	b	0,57	0,00	0,00	0,57	•	13,73	•
Administrowanie i działalność wspierająca <sup>Δ</sup>	a	984	3	2	979	411	29505	30,1
	b	1,75	0,01	0,00	1,74	•	52,35	•

1 Zgłoszonych w danym okresie; bez wypadków w gospodarstwach indywidualnych w rolnictwie.

2 Do obliczenia wskaźnika wypadkowości (wiersz b) wykorzystano wstępne dane o liczbie pracujących.

3 Bez osób poszkodowanych w wypadkach śmiertelnych oraz bez dni niezdolności do pracy tych osób.

**Tablica 1. Poszkodowani w wypadkach przy pracy <sup>1</sup> według sekcji w I półroczu 2021 r. (dok.)**

WYSZCZEGÓLNIENIE a – ogółem b – na 1000 pracujących <sup>2</sup>	Ogółem	W wypadkach			Z liczby ogółem - kobiety	Dni niezdolności do pracy		
		śmiertelnych	ciężkich	z innym skutkiem		ogółem	na 1 poszkodowanego <sup>3</sup>	
Administracja publiczna i obrona narodowa; obowiązkowe zabezpieczenia społeczne	a	1203	1	3	1199	709	37642	31,3
	b	1,81	0,00	0,00	1,81	•	56,76	•
Edukacja	a	1385	3	3	1379	1100	40691	29,4
	b	1,14	0,00	0,00	1,14	•	33,64	•
Opieka zdrowotna i pomoc społeczna	a	3025	3	2	3020	2428	72061	23,8
	b	3,36	0,00	0,00	3,36	•	80,14	•
Działalność związana z kulturą, rozrywką i rekreacją	a	236	-	-	236	117	7352	31,2
	b	1,50	•	•	1,50	•	46,72	•
Pozostała działalność usługowa	a	152	-	3	149	70	5221	34,3
	b	0,53	•	0,01	0,52	•	18,04	•

1 Zgłoszonych w danym okresie; bez wypadków w gospodarstwach indywidualnych w rolnictwie.

2 Do obliczenia wskaźnika wypadkowości (wiersz b) wykorzystano wstępne dane o liczbie pracujących.

3 Bez osób poszkodowanych w wypadkach śmiertelnych oraz bez dni niezdolności do pracy tych osób.

**Tablica 2. Poszkodowani w wypadkach przy pracy <sup>1</sup> według województw w I półroczu 2021 r.**

WYSZCZEGÓLNIENIE a – ogółem b – na 1000 pracujących <sup>2</sup>	Ogółem	W wypadkach			Z liczby ogółem - kobiety	Dni niezdolności do pracy		
		śmiertelnych	ciężkich	z innym skutkiem		ogółem	na 1 poszkodowanego <sup>3</sup>	
<b>POLSKA</b>	a	<b>27200</b>	<b>95</b>	<b>151</b>	<b>26954</b>	<b>10236</b>	<b>870144</b>	<b>32,1</b>
	b	<b>2,01</b>	<b>0,01</b>	<b>0,01</b>	<b>1,99</b>	•	<b>64,43</b>	•
Dolnośląskie	a	2398	9	20	2369	937	71783	30,0
	b	2,21	0,01	0,02	2,18	•	66,23	•
Kujawsko-pomorskie	a	1465	3	6	1456	497	43870	30,0
	b	2,25	0,00	0,01	2,24	•	67,52	•
Lubelskie	a	1219	4	4	1211	482	44451	36,6
	b	2,19	0,01	0,01	2,17	•	79,99	•
Lubuskie	a	669	-	3	666	283	20973	31,3
	b	2,03	•	0,01	2,02	•	63,71	•
Łódzkie	a	1604	1	7	1596	662	50372	31,4
	b	1,89	0,00	0,01	1,88	•	59,32	•
Małopolskie	a	1925	8	8	1909	832	58452	30,5
	b	1,60	0,01	0,01	1,58	•	48,58	•
Mazowieckie	a	3370	12	18	3340	1391	103740	30,9
	b	1,40	0,00	0,01	1,39	•	43,22	•

1 Zgłoszonych w danym okresie; bez wypadków w gospodarstwach indywidualnych w rolnictwie.

2 Do wskaźnika wypadkowości (wiersz b) wykorzystano wstępne dane o liczbie pracujących; w podziale według województw nie uwzględniono cywilnych pracowników jednostek budżetowych prowadzących działalność w zakresie obrony narodowej i bezpieczeństwa publicznego.

3 Bez osób poszkodowanych w wypadkach śmiertelnych oraz bez dni niezdolności do pracy tych osób.

**Tablica 2. Poszkodowani w wypadkach przy pracy <sup>1</sup> według województw w I półroczu 2021 r. (dok.)**

WYSZCZEGÓLNIENIE a – ogółem b – na 1000 pracujących <sup>2</sup>	Ogółem	W wypadkach			Z liczby ogółem - kobiety	Dni niezdolności do pracy		
		śmiertelnych	ciężkich	z innym skutkiem		ogółem	na 1 poszkodowanego <sup>3</sup>	
Opolskie	a	733	3	11	719	234	23369	32,0
	b	2,50	0,01	0,04	2,45	•	79,60	•
Podkarpackie	a	1139	7	3	1129	430	37634	33,2
	b	1,84	0,01	0,00	1,83	•	60,89	•
Podlaskie	a	946	1	3	942	319	34545	36,6
	b	2,93	0,00	0,01	2,92	•	106,90	•
Pomorskie	a	1649	7	17	1625	572	52283	31,8
	b	1,98	0,01	0,02	1,95	•	62,79	•
Śląskie	a	4216	19	17	4180	1366	145686	34,7
	b	2,52	0,01	0,01	2,50	•	87,02	•
Świętokrzyskie	a	731	2	10	719	300	25796	35,4
	b	2,16	0,01	0,03	2,12	•	76,34	•
Warmińsko-mazurskie	a	974	1	3	970	388	33418	34,3
	b	2,46	0,00	0,01	2,45	•	84,51	•
Wielkopolskie	a	2914	12	20	2882	1066	88142	30,4
	b	2,10	0,01	0,01	2,08	•	63,62	•
Zachodniopomorskie	a	1248	6	1	1241	477	35630	28,6
	b	2,33	0,01	0,00	2,32	•	66,52	•

1 Zgłoszonych w danym okresie; bez wypadków w gospodarstwach indywidualnych w rolnictwie.

2 Do wskaźnika wypadkowości (wiersz b) wykorzystano wstępne dane o liczbie pracujących; w podziale według województw nie uwzględniono cywilnych pracowników jednostek budżetowych prowadzących działalność w zakresie obrony narodowej i bezpieczeństwa publicznego.

3 Bez osób poszkodowanych w wypadkach śmiertelnych oraz bez dni niezdolności do pracy tych osób.

**Tablica 3. Poszkodowani w wypadkach przy pracy <sup>a</sup> w gospodarstwach indywidualnych w rolnictwie według wydarzeń powodujących urazy w I półroczu 2021 r.**

WYSZCZEGÓLNIENIE	Ogółem	Upadek		Przejechanie, uderzenie, pochwycenie przez środki transportu w ruchu	Pochwycenie i uderzenie przez części ruchome maszyn i urządzeń	Uderzenie, przygnięcie, pogryzienie przez zwierzęta	Działanie		Inne wydarzenia
		osób	przedmiotów				skrajnych temperatur	materiałów szkodliwych	
<b>OGÓŁEM</b>	<b>5228</b>	<b>2475</b>	<b>310</b>	<b>82</b>	<b>695</b>	<b>634</b>	<b>27</b>	<b>7</b>	<b>998</b>
W tym wypadki śmiertelne	20	2	2	3	2	2	-	-	9

a Dotyczy wypadków, z tytułu których przyznano jednorazowe odszkodowania.

Źródło: dane Kasy Rolniczego Ubezpieczenia Społecznego.

**Znak (Δ)** oznacza, że nazwy zostały skrócone w stosunku do obowiązującej klasyfikacji, ich pełne nazwy dostępne są na stronie GUS pod adresem: [https://stat.gov.pl/Klasyfikacje/doc/pkd\\_07/pkd\\_07.htm](https://stat.gov.pl/Klasyfikacje/doc/pkd_07/pkd_07.htm).

**Kreska (-)** oznacza, że zjawisko nie wystąpiło.

**(0,00)** oznacza, że zjawisko istniało w wielkości mniejszej od 0,005.

**Znak (.)** oznacza: brak informacji, konieczność zachowania tajemnicy statystycznej lub że wypełnienie pozycji jest niemożliwe albo niecelowe.

**„W tym”** oznacza, że nie podaje się wszystkich składników sumy.

W przypadku cytowania danych Głównego Urzędu Statystycznego prosimy o zamieszczenie informacji: „Źródło danych GUS”, a przypadku publikowania obliczeń dokonanych na danych opublikowanych przez GUS prosimy o zamieszczenie informacji: „Opracowanie własne na podstawie danych GUS”.

## UWAGI METODYCZNE

Opracowanie zawiera informacje o zgłoszonych w danym okresie **wypadkach przy pracy osób pracujących w gospodarce narodowej**, z wyjątkiem jednostek budżetowych prowadzących działalność w zakresie obrony narodowej i bezpieczeństwa publicznego, w których informacje dotyczą tylko pracowników cywilnych.

Dane o **wypadkach przy pracy, poza gospodarstwami indywidualnymi w rolnictwie**, uzyskiwane są ze „Statystycznej karty wypadku” Z-KW i obejmują wszystkie wypadki przy pracy, jak również wypadki traktowane na równi z wypadkami przy pracy, niezależnie od tego czy na karcie została wykazana czy niewykazana (z powodu np. hospitalizacji poszkodowanego, czy odmowy przyjęcia zwolnienia lekarskiego) niezdolność do pracy.

Dane o **wypadkach przy pracy w gospodarstwach indywidualnych w rolnictwie** opracowano na podstawie sprawozdawczości Kasy Rolniczego Ubezpieczenia Społecznego (KRUS) i dotyczą tylko tych wypadków, z tytułu których przyznano w danym okresie jednorazowe odszkodowania.

Za jeden wypadek przy pracy liczy się wypadek każdej pracującej osoby poszkodowanej w wypadku indywidualnym, jak również w wypadku zbiorowym.

**Wskaźnik wypadkowości** jest to liczba osób poszkodowanych przypadających na 1000 pracujących. Do obliczenia wskaźnika przyjęto przeciętną liczbę pracujących obliczoną jako średnia arytmetyczna dwóch stanów (w dniu 31 grudnia roku poprzedniego i 30 czerwca roku bieżącego).

Informacje o **dniach niezdolności do pracy** obejmują łączną kalendarzową liczbę dni niezdolności do pracy spowodowaną wypadkami przy pracy, ustaloną na podstawie zaświadczeń lekarskich.

Stosownie do art. 3 ustawy z dnia 30 października 2002 r. o ubezpieczeniu społecznym z tytułu wypadków przy pracy i chorób zawodowych (tekst jednolity Dz. U. z 2019 r. poz. 1205):

- za **wypadek przy pracy** uważa się nagłe zdarzenie wywołane przyczyną zewnętrzną, powodujące uraz lub śmierć, które nastąpiło w związku z pracą:
  - 1) podczas lub w związku z wykonywaniem przez pracownika zwykłych czynności lub poleceń przełożonych oraz czynności na rzecz pracodawcy, nawet bez polecenia,
  - 2) w czasie pozostawania pracownika w dyspozycji pracodawcy w drodze między siedzibą pracodawcy a miejscem wykonywania obowiązku wynikającego ze stosunku pracy;
- **na równi z wypadkiem przy pracy**, w zakresie uprawnień do świadczeń określonych w ustawie o ubezpieczeniu społecznym z tytułu wypadków przy pracy i chorób zawodowych, traktuje się wypadek, któremu pracownik uległ: w czasie podróży służbowej, podczas szkolenia w zakresie powszechnej samoobrony, przy wykonywaniu zadań zleconych przez działające u pracodawcy organizacje związkowe;
- za **wypadek przy pracy uważa się również** nagłe zdarzenie, powodujące uraz lub śmierć, które nastąpiło w okresie ubezpieczenia wypadkowego podczas: uprawiania sportu w trakcie zawodów i treningów przez osobę pobierającą stypendium sportowe; wykonywania odpłatnie pracy w czasie odbywania kary pozbawienia wolności lub tymczasowego aresztowania; pełnienia mandatu posła lub senatora, pobierającego uposażenie; odbywania szkolenia lub stażu związanego z pobieraniem przez absolwenta stypendium; wykonywania przez członka rolniczej spółdzielni produkcyjnej, spółdzielni kółek rolniczych oraz przez inną osobę traktowaną na równi z członkiem spółdzielni, pracy na rzecz tych spółdzielni; wykonywania lub współpracy przy wykonywaniu pracy na podstawie umowy agencyjnej, umowy zlecenia lub umowy o świadczenie usług; wykonywania zwykłych czynności związanych z prowadzeniem lub współpracą przy prowadzeniu działalności pozarolniczej; wykonywania przez osobę duchowną czynności religijnych lub czynności związanych z powierzonymi funkcjami duszpasterskimi lub zakonnymi; odbywania zastępczych form służby wojskowej; nauki w Krajowej Szkole Administracji Publicznej przez słuchaczy pobierających stypendium.

Za **śmiertelny wypadek przy pracy** uważa się wypadek, w wyniku którego nastąpiła śmierć osoby poszkodowanej na miejscu wypadku lub w okresie 6 miesięcy od chwili wypadku.

Za **ciężki wypadek przy pracy** uważa się wypadek, w wyniku którego nastąpiło ciężkie uszkodzenie ciała, a mianowicie: utrata wzroku, słuchu, mowy, zdolności płodzenia lub inne uszkodzenie ciała albo rozstrój zdrowia, naruszające podstawowe funkcje organizmu, a także choroba nieuleczalna lub zagrażająca życiu, trwała choroba psychiczna, trwała, całkowita lub znaczna niezdolność do pracy w zawodzie albo trwałe poważne zeszpecenie lub zniekształcenie ciała.

Szczegółowe omówienie metodologii badania wypadków przy pracy znajduje się w publikacji rocznej pt.: „Wypadki przy pracy”, dostępnej na stronie internetowej Głównego Urzędu Statystycznego pod adresem: <https://stat.gov.pl/obszary-tematyczne/rynek-pracy/warunki-pracy-wypadki-przy-pracy/wypadki-przy-pracy-w-2019-roku,4,13.html>

Dane zaprezentowane w niniejszym opracowaniu mają charakter wstępny. Dane ostateczne, obejmujące okres całego 2021 r., dostępne będą w publikacji, która ukaże się w listopadzie 2022 r.



Opracowanie merytoryczne:  
**Urząd Statystyczny w Gdańsku**  
**Dyrektor Jerzy Auksztol**  
Tel:587683130

Rozpowszechnianie:  
**Rzecznik Prasowy Prezesa GUS**  
**Karolina Banaszek**  
Tel:695255011

**Wydział Współpracy z Mediami**

[Tel:226083491](tel:226083491), 226083804

**e-mail:[obslugaprasowa@stat.gov.pl](mailto:obslugaprasowa@stat.gov.pl)**



[www.stat.gov.pl](http://www.stat.gov.pl)



[@GUS\\_STAT](https://twitter.com/GUS_STAT)



[@GlownyUrzadStatystyczny](https://www.facebook.com/GlownyUrzadStatystyczny)

**Powiązane opracowania**

[Wypadki przy pracy w 2019 r.](#)

[Wypadki przy pracy w I kwartale 2021 r.-dane wstępne](#)

[Inne opracowania dot. warunków pracy](#)

**Temat dostępny w bazach danych**

[Bank Danych Lokalnych -> Rynek pracy -> Warunki pracy](#)