

Wypadki przy pracy w I półroczu 2020 r. - dane wstępne

10.09.2020 r.

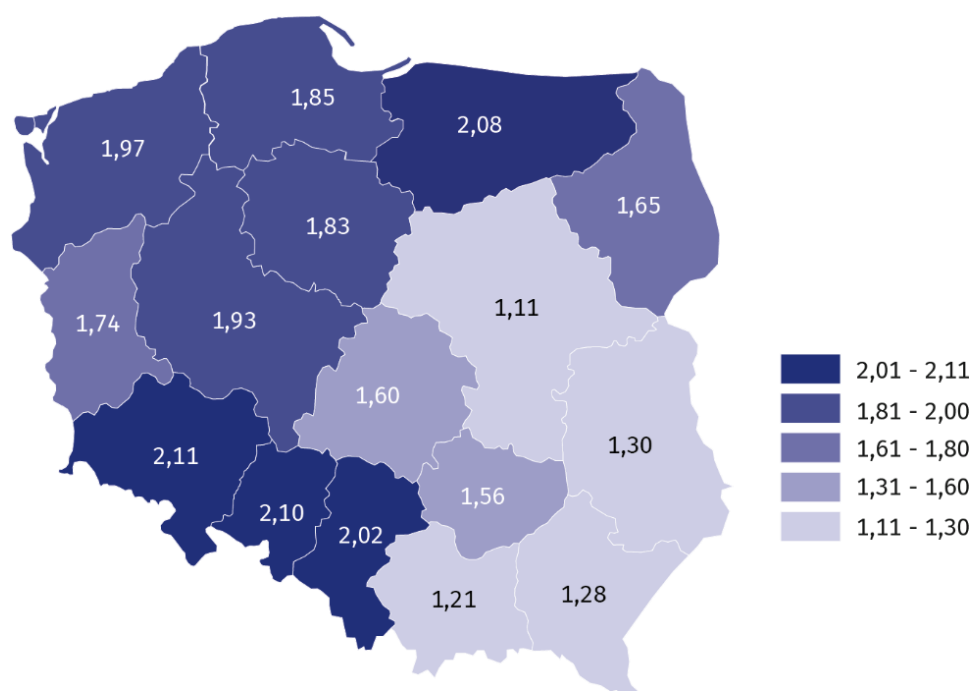


W I półroczu 2020r. zgłoszono 24040 osób poszkodowanych w wypadkach przy pracy, o 29,9% mniej niż w analogicznym okresie 2019 r. Zmniejszyła się również liczba osób poszkodowanych przypadająca na 1000 pracujących (wskaźnik wypadkowości) odpowiednio z 2,54 do 1,77.

Osoby poszkodowane w wypadkach śmiertelnych stanowiły 0,2% wszystkich osób poszkodowanych (analogicznie jak w I półroczu 2019 r.). Zmniejszyła się natomiast liczba osób poszkodowanych w wypadkach ciężkich (o 14,2%) oraz w wypadkach z innym skutkiem (o 30,0%).

Najwyższy wskaźnik wypadkowości odnotowano w województwach: dolnośląskim (2,11) i opolskim (2,10), a najniższy w województwach: mazowieckim (1,11), małopolskim (1,21) i podkarpackim (1,28).

Mapa 1. Poszkodowani w wypadkach przy pracy na 1000 pracujących^a w I półroczu 2020 r. (bez gospodarstw indywidualnych w rolnictwie)



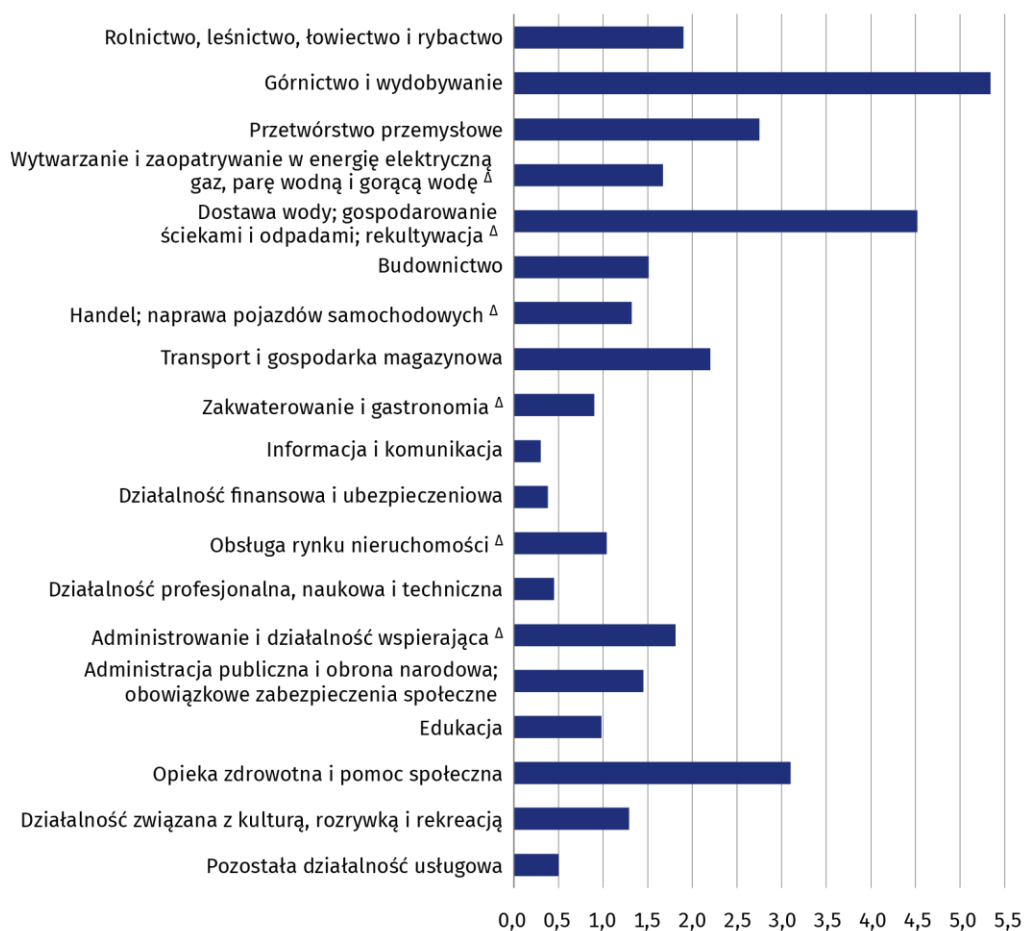
Liczba osób poszkodowanych w wypadkach przy pracy oraz wskaźnik wypadkowości zmniejszyły się w stosunku do ub. roku

Najwyższy wskaźnik wypadkowości odnotowano w województwie dolnośląskim, a najniższy w województwie mazowieckim

^a Do obliczenia wskaźnika wypadkowości wykorzystano wstępne dane o liczbie pracujących; w podziale według województw nie uwzględniono cywilnych pracowników jednostek budżetowych prowadzących działalność w zakresie obrony narodowej i bezpieczeństwa publicznego.

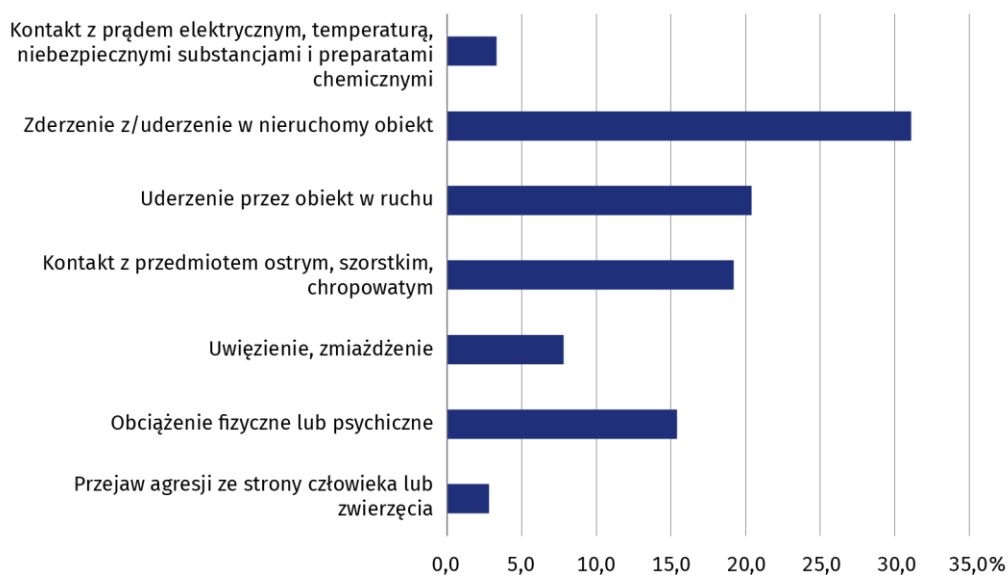
W podziale według rodzajów działalności gospodarczej najwyższy wskaźnik wypadkowości odnotowano w sekcjach: górnictwo i wydobywanie (5,34), dostawa wody; gospodarowanie ściekami i odpadami; rekultywacja (4,52) oraz opieka zdrowotna i pomoc społeczna (3,10), natomiast najniższy w sekcjach: informacja i komunikacja (0,30) oraz działalność finansowa i ubezpieczeniowa (0,38).

Wykres 1. Poszkodowani w wypadkach przy pracy na 1000 pracujących według sekcji PKD w I półroczu 2020 r. (bez gospodarstw indywidualnych w rolnictwie)



Najwyższy wskaźnik wypadkowości wystąpił w sekcji górnictwo i wydobywanie, a najniższy w sekcji informacja i komunikacja

Wykres 2. Poszkodowani w wypadkach przy pracy w I półroczu 2020 r. według wydarzeń powodujących urazy



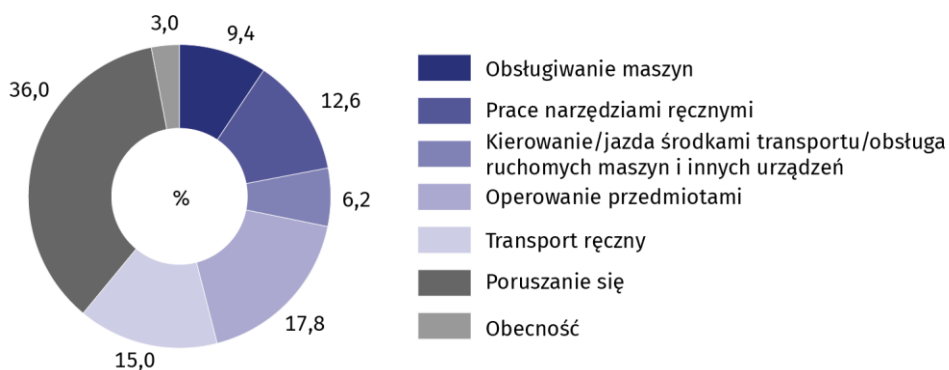
Dominującą grupą wydarzeń powodujących urazy było zderzenie z/uderzenie w nieruchomy obiekt (31,1%)

Wykres 3. Przyczyny wypadków przy pracy w I półroczu 2020 r.



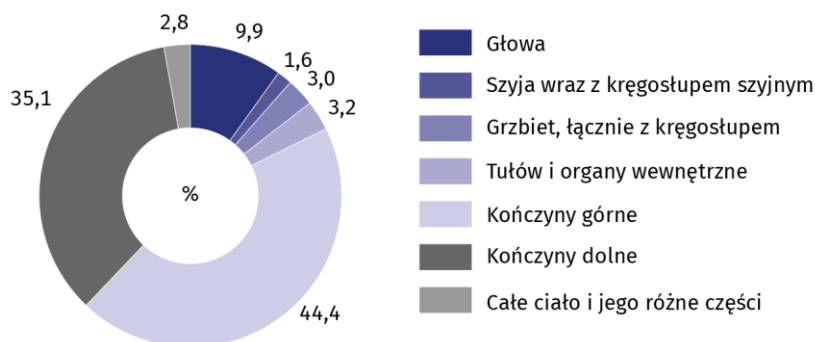
Nieprawidłowe zachowanie się pracownika było przyczyną 61,0% wypadków przy pracy

Wykres 4. Poszkodowani w wypadkach przy pracy w I półroczu 2020 r. według czynności wykonywanych przez poszkodowanego w chwili wypadku



Czynnością najczęściej wykonywaną przez poszkodowanego w chwili wypadku było poruszanie się (36,0%)

Wykres 5. Poszkodowani w wypadkach przy pracy w I półroczu 2020 r. według umiejscowienia urazu



79,5% osób poszkodowanych w wypadkach przy pracy doznało urazu kończyn

ANEKS TABELARYCZNY
Tablica 1. Poszkodowani w wypadkach przy pracy ¹ według sekcji i wybranych działów PKD w I półroczu 2020 r.

WYSZCZEGÓLNIENIE a – ogółem b – na 1000 pracujących ²	Ogółem	W wypadkach			Z liczby ogółem - kobiety	Dni niezdolności do pracy		
		śmiertelnych	ciężkich	z innym skutkiem		ogółem	na 1 poszkodowanego ³	
OGÓŁEM	a	24040	58	127	23855	9008	756416	31,5
	b	1,77	0,00	0,01	1,76	.	55,62	.
Rolnictwo, leśnictwo, łowiectwo i rybactwo	a	347	4	3	340	62	12837	37,4
	b	1,90	0,02	0,02	1,86	.	70,14	.
w tym uprawy rolne, chów i hodowla zwierząt, łowiectwo, włączając działalność usługową ⁴	a	209	1	2	206	50	7852	37,8
Górnictwo i wydobywanie	a	816	6	5	805	12	44569	55,0
	b	5,34	0,04	0,03	5,27	.	291,89	.
w tym wydobywanie węgla kamiennego	a	547	3	2	542	3	32178	59,2
Przetwórstwo przemysłowe	a	7938	10	62	7866	1800	258600	32,6
	b	2,75	0,00	0,02	2,73	.	89,56	.
Wytwarzanie i zaopatrywanie w energię elektryczną, gaz, parę wodną i gorącą wodę ^Δ	a	189	-	1	188	16	6395	33,8
	b	1,67	.	0,01	1,66	.	56,62	.
Dostawa wody; gospodarowanie ściekami i odpadami; rekultywacja ^Δ	a	751	4	3	744	57	25111	33,6
	b	4,52	0,02	0,02	4,48	.	151,19	.
Budownictwo	a	1368	14	17	1337	27	54277	40,1
	b	1,51	0,02	0,02	1,47	.	59,90	.
Handel; naprawa pojazdów samochodowych ^Δ	a	3230	2	13	3215	1657	87023	27,0
	b	1,32	0,00	0,01	1,31	.	35,52	.
Transport i gospodarka magazynowa	a	2042	12	4	2026	573	65374	32,2
	b	2,20	0,01	0,00	2,19	.	70,52	.
Zakwaterowanie i gastronomia ^Δ	a	270	-	1	269	160	8233	30,5
	b	0,90	.	0,00	0,90	.	27,59	.
Informacja i komunikacja	a	112	1	1	110	33	2481	22,4
	b	0,30	0,00	0,00	0,30	.	6,63	.
Działalność finansowa i ubezpieczeniowa	a	142	-	-	142	111	3730	26,3
	b	0,38	.	.	0,38	.	9,99	.
Obsługa rynku nieruchomości ^Δ	a	217	1	-	216	102	7003	32,4
	b	1,04	0,00	.	1,04	.	33,71	.
Działalność profesjonalna, naukowa i techniczna	a	311	-	3	308	148	7789	25,0
	b	0,45	.	0,00	0,45	.	11,20	.

1 Zgłoszonych w danym okresie; bez wypadków w gospodarstwach indywidualnych w rolnictwie.

2 Do obliczenia wskaźnika wypadkowości (wiersz b) wykorzystano wstępne dane o liczbie pracujących.

3 Bez osób poszkodowanych w wypadkach śmiertelnych oraz bez dni niezdolności do pracy tych osób.

4 Z wyłączeniem grupy "łowiectwo i pozyskiwanie zwierząt łownych, włączając działalność usługową".

Tablica 1. Poszkodowani w wypadkach przy pracy ¹ według sekcji i wybranych działów PKD w I półroczu 2020 r. (dok.)

WYSZCZEGÓLNIENIE a – ogółem b – na 1000 pracujących ²	Ogółem	W wypadkach			Z liczby ogółem - kobiety	Dni niezdolności do pracy		
		śmiertelnych	ciężkich	z innym skutkiem		ogółem	na 1 poszkodowanego ³	
Administrowanie i działalność wspierająca ^Δ	a	1005	2	3	1000	431	28096	28,0
	b	1,81	0,00	0,01	1,80	.	50,50	.
Administracja publiczna i obrona narodowa; obowiązkowe zabezpieczenia społeczne	a	968	1	3	964	522	30465	31,5
	b	1,45	0,00	0,00	1,45	.	45,65	.
Edukacja	a	1188	1	3	1184	934	36714	30,9
	b	0,98	0,00	0,00	0,98	.	30,28	.
Opieka zdrowotna i pomoc społeczna	a	2795	-	3	2792	2174	66935	23,9
	b	3,10	.	0,00	3,10	.	74,21	.
Działalność związana z kulturą, rozrywką i rekreacją	a	205	-	1	204	112	6185	30,2
	b	1,29	.	0,01	1,28	.	38,80	.
Pozostała działalność usługowa	a	146	-	1	145	77	4599	31,5
	b	0,50	.	0,00	0,50	.	15,87	.

1 Zgłoszonych w danym okresie; bez wypadków w gospodarstwach indywidualnych w rolnictwie.

2 Do obliczenia wskaźnika wypadkowości (wiersz b) wykorzystano wstępne dane o liczbie pracujących.

3 Bez osób poszkodowanych w wypadkach śmiertelnych oraz bez dni niezdolności do pracy tych osób.

Tablica 2. Poszkodowani w wypadkach przy pracy ¹ według województw w I półroczu 2020 r.

WYSZCZEGÓLNIENIE a – ogółem b – na 1000 pracujących ²	Ogółem	W wypadkach			Z liczby ogółem - kobiety	Dni niezdolności do pracy		
		śmiertelnych	ciężkich	z innym skutkiem		ogółem	na 1 poszkodowanego ³	
POLSKA	a	24040	58	127	23855	9008	756416	31,5
	b	1,77	0,00	0,01	1,76	.	55,62	.
Dolnośląskie	a	2370	11	10	2349	929	68384	29,0
	b	2,11	0,01	0,01	2,09	.	60,90	.
Kujawsko-pomorskie	a	1294	2	10	1282	468	37159	28,8
	b	1,83	0,00	0,01	1,82	.	52,51	.
Lubelskie	a	924	-	6	918	375	32811	35,5
	b	1,30	.	0,01	1,29	.	46,19	.
Lubuskie	a	604	1	4	599	220	18374	30,5
	b	1,74	0,00	0,01	1,73	.	52,98	.
Łódzkie	a	1512	4	7	1501	624	48144	31,9
	b	1,60	0,00	0,01	1,59	.	50,92	.

1 Zgłoszonych w danym okresie; bez wypadków w gospodarstwach indywidualnych w rolnictwie.

2 Do wskaźnika wypadkowości (wiersz b) wykorzystano wstępne dane o liczbie pracujących; w podziale według województw nie uwzględniono cywilnych pracowników jednostek budżetowych prowadzących działalność w zakresie obrony narodowej i bezpieczeństwa publicznego.

3 Bez osób poszkodowanych w wypadkach śmiertelnych oraz bez dni niezdolności do pracy tych osób.

Tablica 2. Poszkodowani w wypadkach przy pracy ¹ według województw w I półroczu 2020 r. (dok.)

WYSZCZEGÓLNIENIE a – ogółem b – na 1000 pracujących ²	Ogółem	W wypadkach			Z liczby ogółem - kobiety	Dni niezdolności do pracy		
		śmiertel- nych	ciężkich	z innym skutkiem		ogółem	na 1 poszko- dowa- nego ³	
Małopolskie	a	1613	4	12	1597	675	47716	29,6
	b	1,21	0,00	0,01	1,20	.	35,92	.
Mazowieckie	a	2831	8	17	2806	1138	88691	31,4
	b	1,11	0,00	0,01	1,10	.	34,89	.
Opolskie	a	671	-	6	665	210	21224	31,6
	b	2,10	.	0,02	2,08	.	66,34	.
Podkarpackie	a	956	1	6	949	381	32752	34,3
	b	1,28	0,00	0,01	1,27	.	43,82	.
Podlaskie	a	632	3	1	628	213	22199	35,2
	b	1,65	0,01	0,00	1,64	.	57,84	.
Pomorskie	a	1607	2	10	1595	610	49685	31,0
	b	1,85	0,00	0,01	1,84	.	57,14	.
Śląskie	a	3503	9	14	3480	1113	123012	35,2
	b	2,02	0,01	0,01	2,00	.	70,84	.
Świętokrzyskie	a	650	2	6	642	250	22118	34,1
	b	1,56	0,00	0,01	1,55	.	53,19	.
Warmińsko-mazurskie	a	899	1	6	892	347	28964	32,3
	b	2,08	0,00	0,01	2,07	.	67,17	.
Wielkopolskie	a	2873	7	9	2857	1043	84472	29,5
	b	1,93	0,00	0,01	1,92	.	56,88	.
Zachodniopomorskie	a	1101	3	3	1095	412	30711	28,0
	b	1,97	0,01	0,01	1,95	.	54,88	.

1 Zgłoszonych w danym okresie; bez wypadków w gospodarstwach indywidualnych w rolnictwie.

2 Do wskaźnika wypadkowości (wiersz b) wykorzystano wstępne dane o liczbie pracujących; w podziale według województw nie uwzględniono cywilnych pracowników jednostek budżetowych prowadzących działalność w zakresie obrony narodowej i bezpieczeństwa publicznego.

3 Bez osób poszkodowanych w wypadkach śmiertelnych oraz bez dni niezdolności do pracy tych osób.

Tablica 3. Poszkodowani w wypadkach przy pracy ^a w gospodarstwach indywidualnych w rolnictwie według wydarzeń powodujących urazy w I półroczu 2020 r.

WYSZCZEGÓLNIENIE	Ogółem	Upadek		Przejechanie, uderzenie, pochwycenie przez środki transportu w ruchu	Pochwycenie i uderzenie przez części ruchome maszyn i urządzeń	Uderzenie, przygniecenie, pogryzienie przez zwierzęta	Działanie		Inne wydarzenia
		osób	przedmiotów				skrajnych temperatur	materiałów szkodliwych	
OGÓŁEM	3498	1640	199	64	386	395	15	5	794
W tym wypadki śmiertelne	18	2	4	4	3	2	-	-	3

a Dotyczy wypadków, z tytułu których przyznano jednorazowe odszkodowania.

Źródło: dane Kasy Rolniczego Ubezpieczenia Społecznego.

Znak (Δ) oznacza, że nazwy zostały skrócone w stosunku do obowiązującej klasyfikacji, ich pełne nazwy dostępne są na stronie GUS pod adresem: https://stat.gov.pl/Klasyfikacje/doc/pkd_07/pkd_07.htm.

Kreska (-) oznacza, że zjawisko nie wystąpiło.

(0,00) oznacza, że zjawisko istniało w wielkości mniejszej od 0,005.

Znak (.) oznacza: brak informacji, konieczność zachowania tajemnicy statystycznej lub że wypełnienie pozycji jest niemożliwe albo niecelowe.

„W tym” oznacza, że nie podaje się wszystkich składników sumy.

W przypadku cytowania danych Głównego Urzędu Statystycznego prosimy o zamieszczenie informacji: „Źródło danych GUS”, a przypadku publikowania obliczeń dokonanych na danych opublikowanych przez GUS prosimy o zamieszczenie informacji: „Opracowanie własne na podstawie danych GUS”.

UWAGI METODYCZNE

Opracowanie zawiera informacje o zgłoszonych w danym okresie **wypadkach przy pracy osób pracujących w całej gospodarce narodowej**, z wyjątkiem jednostek budżetowych prowadzących działalność w zakresie obrony narodowej i bezpieczeństwa publicznego, w których informacje dotyczą tylko pracowników cywilnych.

Dane o **wypadkach przy pracy, poza gospodarstwami indywidualnymi w rolnictwie**, uzyskiwane są ze „Statystycznej karty wypadku” Z-KW i obejmują wszystkie wypadki przy pracy, jak również wypadki traktowane na równi z wypadkami przy pracy, niezależnie od tego czy na karcie została wykazana czy niewykazana (z powodu np. hospitalizacji poszkodowanego, czy odmowy przyjęcia zwolnienia lekarskiego) niezdolność do pracy.

Dane o **wypadkach przy pracy w gospodarstwach indywidualnych w rolnictwie** opracowano na podstawie sprawozdawczości Kasy Rolniczego Ubezpieczenia Społecznego (KRUS) i dotyczą tylko tych wypadków, z tytułu których przyznano w danym okresie jednorazowe odszkodowania.

Za jeden wypadek przy pracy liczy się wypadek każdej pracującej osoby poszkodowanej w wypadku indywidualnym, jak również w wypadku zbiorowym.

Wskaźnik wypadkowości jest to liczba osób poszkodowanych przypadających na 1000 pracujących. Do obliczenia wskaźnika przyjęto przeciętną liczbę pracujących obliczoną jako średnia arytmetyczna dwóch stanów (w dniu 31 grudnia roku poprzedniego i 30 czerwca roku bieżącego).

Informacje o **dniach niezdolności do pracy** obejmują łączną kalendarzową liczbę dni niezdolności do pracy spowodowaną wypadkami przy pracy, ustaloną na podstawie zaświadczeń lekarskich.

Stosownie do art. 3 ustawy z dnia 30 października 2002 r. o ubezpieczeniu społecznym z tytułu wypadków przy pracy i chorób zawodowych (tekst jednolity Dz. U. z 2019 r. poz. 1205):

- za **wypadek przy pracy** uważa się nagłe zdarzenie wywołane przyczyną zewnętrzną, powodujące uraz lub śmierć, które nastąpiło w związku z pracą:
 - 1) podczas lub w związku z wykonywaniem przez pracownika zwykłych czynności lub poleceń przełożonych oraz czynności na rzecz pracodawcy, nawet bez polecenia,
 - 2) w czasie pozostawania pracownika w dyspozycji pracodawcy w drodze między siedzibą pracodawcy a miejscem wykonywania obowiązku wynikającego ze stosunku pracy;
- **na równi z wypadkiem przy pracy**, w zakresie uprawnień do świadczeń określonych w ustawie o ubezpieczeniu społecznym z tytułu wypadków przy pracy i chorób zawodowych, traktuje się wypadek, któremu pracownik uległ: w czasie podróży służbowej, podczas szkolenia w zakresie powszechnej samoobrony, przy wykonywaniu zadań zleconych przez działające u pracodawcy organizacje związkowe;
- za **wypadek przy pracy uważa się również** nagłe zdarzenie, powodujące uraz lub śmierć, które nastąpiło w okresie ubezpieczenia wypadkowego podczas: uprawiania sportu w trakcie zawodów i treningów przez osobę pobierającą stypendium sportowe; wykonywania odpłatnie pracy w czasie odbywania kary pozbawienia wolności lub tymczasowego aresztowania; pełnienia mandatu posła lub senatora, pobierającego uposażenie; sprawowania mandatu posła do Parlamentu Europejskiego wybranego w Rzeczypospolitej Polskiej; odbywania szkolenia lub stażu związanego z pobieraniem przez absolwenta stypendium; wykonywania przez członka rolniczej spółdzielni produkcyjnej, spółdzielni kółek rolniczych oraz przez inną osobę traktowaną na równi z członkiem spółdzielni, pracy na rzecz tych spółdzielni; wykonywania lub współpracy przy wykonywaniu pracy na podstawie umowy agencyjnej, umowy zlecenia lub umowy o świadczenie usług; wykonywania zwykłych czynności związanych z prowadzeniem lub współpracą przy prowadzeniu działalności pozarolniczej; wykonywania przez osobę duchowną czynności religijnych lub czynności związanych z powierzonymi funkcjami duszpasterskimi lub zakonnymi; odbywania zastępczych form służby wojskowej; nauki w Krajowej Szkole Administracji Publicznej przez słuchaczy pobierających stypendium.

Za **śmiertelny wypadek przy pracy** uważa się wypadek, w wyniku którego nastąpiła śmierć osoby poszkodowanej na miejscu wypadku lub w okresie 6 miesięcy od chwili wypadku.

Za **ciężki wypadek przy pracy** uważa się wypadek, w wyniku którego nastąpiło ciężkie uszkodzenie ciała, a mianowicie: utrata wzroku, słuchu, mowy, zdolności płodzenia lub inne uszkodzenie ciała albo rozstrój zdrowia, naruszające podstawowe funkcje organizmu, a także choroba nieuleczalna lub zagrażająca życiu, trwała choroba psychiczna, trwała, całkowita lub znaczna niezdolność do pracy w zawodzie albo trwałe poważne zeszpecenie lub zniekształcenie ciała.

Szczegółowe omówienie metodologii badania wypadków przy pracy znajduje się w publikacji rocznej pt.: „Wypadki przy pracy”, dostępnej na stronie internetowej Głównego Urzędu Statystycznego pod adresem:

<https://stat.gov.pl/obszary.tematyczne/rynek.pracy/warunki.pracy.wypadki.przy.pracy/wypadki.przy.pracy.w.2018.roku,4,12.html>

Dane zaprezentowane w niniejszym opracowaniu mają charakter wstępny. Dane ostateczne, obejmujące okres całego 2020 r., dostępne będą w publikacji, która ukaże się w listopadzie 2021 r.

Opracowanie merytoryczne:
Urząd Statystyczny w Gdańsku
Dyrektor Jerzy Auksztol
Tel: 58 76 83 130

Rozpowszechnianie:
Rzecznik Prasowy Prezesa GUS
Karolina Banaszek
Tel: 695 255 011

Wydział Współpracy z Mediami

Tel: 22 608 34 91, 22 608 38 04

e-mail: obslugaprasowa@stat.gov.pl



www.stat.gov.pl



[@GUS_STAT](https://twitter.com/GUS_STAT)



[@GlownyUrzadStatystyczny](https://www.facebook.com/GlownyUrzadStatystyczny)

Powiązane opracowania

[Wypadki przy pracy w 2018 r.](#)

[Wypadki przy pracy w I kwartale 2020 r. - dane wstępne](#)

[Inne opracowania dot. warunków pracy](#)

Temat dostępny w bazach danych

[Bank Danych Lokalnych -> Rynek pracy -> Warunki pracy](#)