

## Wypadki przy pracy w I kwartale 2019 r. - dane wstępne


**1,17**

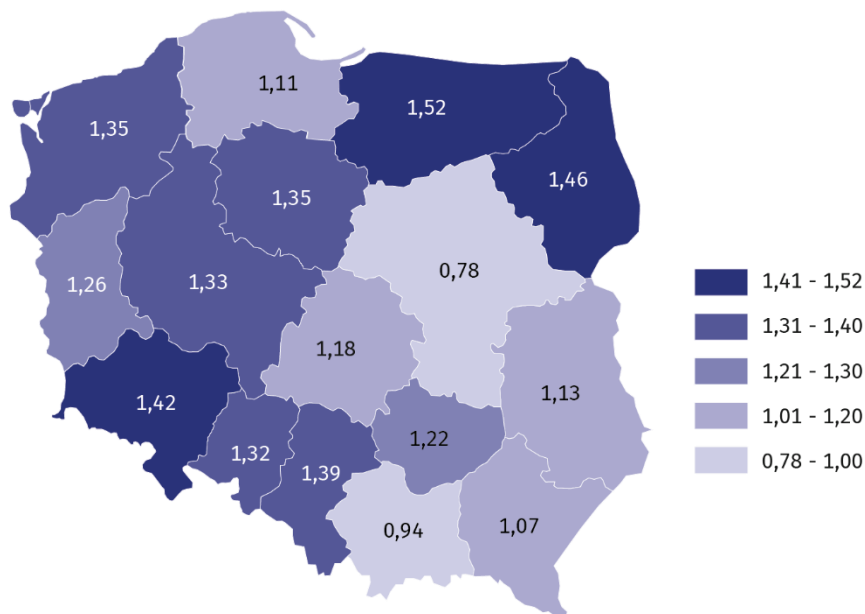
Wskaźnik wypadkowości w I kwartale 2019 r.

**W I kwartale 2019 r. zgłoszono 15800 osób poszkodowanych w wypadkach przy pracy, o 0,6% mniej niż w analogicznym okresie 2018 r. Zmniejszyła się również liczba osób poszkodowanych przypadająca na 1000 pracujących (tzw. wskaźnik wypadkowości) z 1,21 w I kwartale 2018 r. do 1,17 w tym samym okresie 2019 r.**

W I kwartale 2019 r. osoby poszkodowane w śmiertelnych wypadkach przy pracy stanowiły 0,2% wszystkich osób poszkodowanych (analogicznie jak w I kwartale 2018 r.). Zmniejszyła się natomiast liczba osób poszkodowanych w wypadkach ciężkich (o 29,3%) oraz w wypadkach z innym skutkiem (o 0,5%).

Najwyższy wskaźnik wypadkowości odnotowano w województwach: warmińsko-mazurskim (1,52), podlaskim (1,46) i dolnośląskim (1,42), a najniższy w województwach: mazowieckim (0,78), małopolskim (0,94) i podkarpackim (1,07).

**Mapa 1. Poszkodowani w wypadkach przy pracy na 1000 pracujących<sup>a</sup> według województw (bez gospodarstw indywidualnych w rolnictwie) w I kwartale 2019 r.**



<sup>a</sup> Do obliczenia wskaźnika wypadkowości wykorzystano wstępne dane o liczbie pracujących; w podziale według województw, nie uwzględniono cywilnych pracowników jednostek budżetowych prowadzących działalność w zakresie obrony narodowej i bezpieczeństwa publicznego.

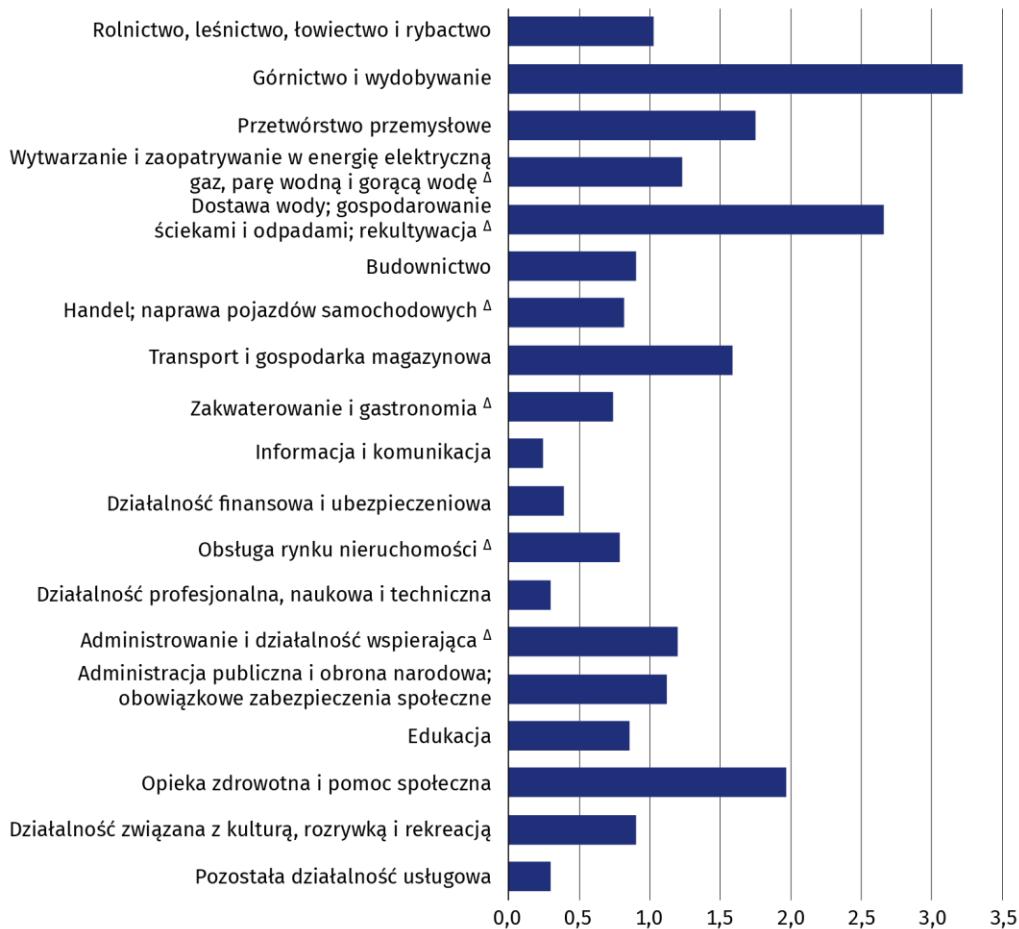
W podziale według rodzajów działalności gospodarczej najwyższy wskaźnik wypadkowości odnotowano w sekcjach: Górnictwo i wydobywanie (3,22), Dostawa wody; gospodarowanie ściekami i odpadami; rekultywacja (2,66), Opieka zdrowotna i pomoc społeczna (1,97), a najniższy w sekcjach: Informacja i komunikacja (0,24) oraz Pozostała działalność usługowa i Działalność profesjonalna, naukowa i techniczna (po 0,30).

31.05.2019 r.

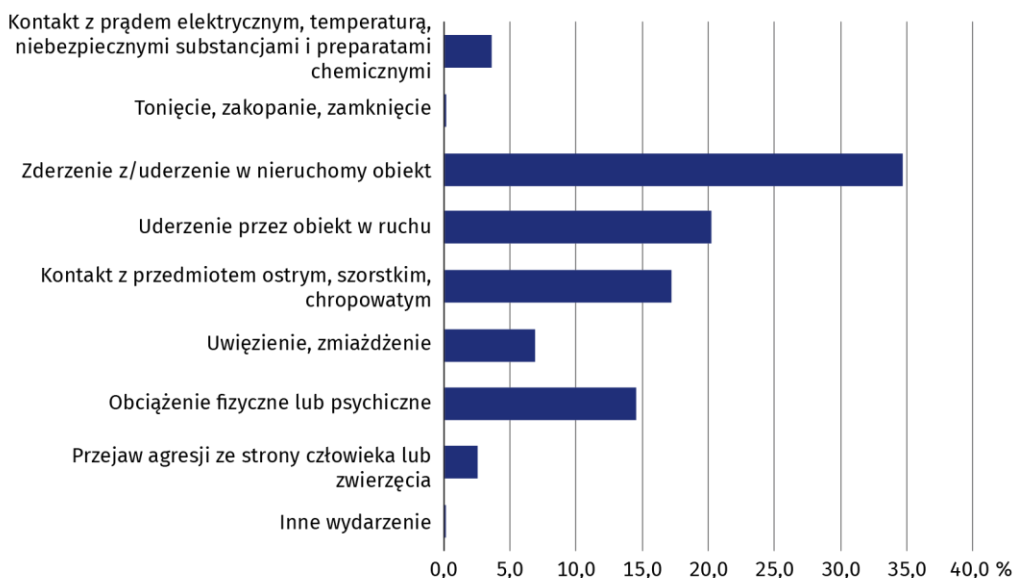
Liczba osób poszkodowanych w wypadkach przy pracy oraz wskaźnik wypadkowości ogółem zmniejszyły się w stosunku do I kwartału 2018 r.

W I kwartale 2019 r. 2 osoby spośród każdego miliona pracujących uległy śmiertelnemu wypadkowi przy pracy

**Wykres 1. Poszkodowani w wypadkach przy pracy na 1000 pracujących według sekcji PKD (bez gospodarstw indywidualnych w rolnictwie) w I kwartale 2019 r.**



**Wykres 2. Poszkodowani w wypadkach przy pracy według wydarzeń powodujących uraz w I kwartale 2019 r.**



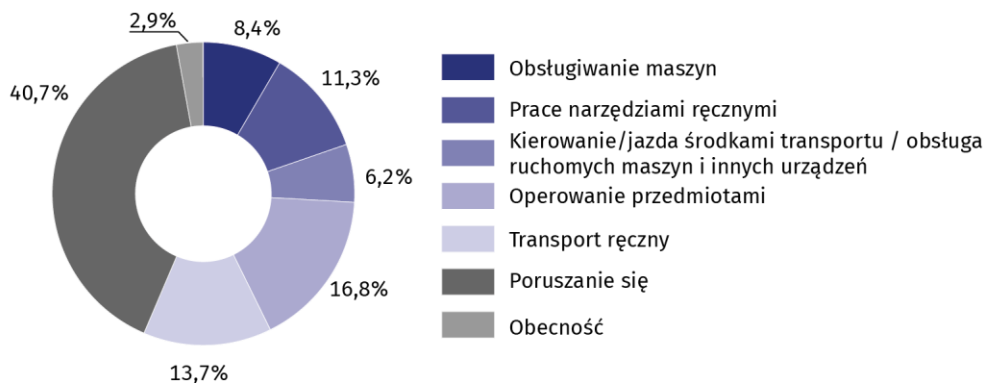
Dominującą grupą wydarzeń powodujących powstanie urazu u osoby poszkodowanej było zderzenie z nieruchomym obiektem lub uderzenie w taki obiekt (34,7%)

**Wykres 3. Przyczyny wypadków przy pracy w I kwartale 2019 r.**



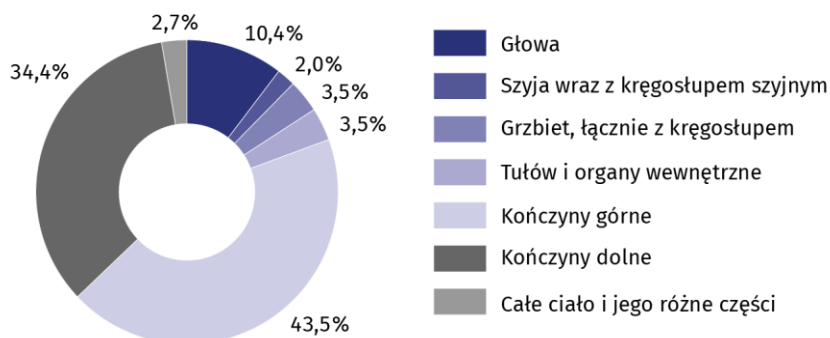
Nieprawidłowe zachowanie się pracownika było przyczyną 60,5% wypadków przy pracy

**Wykres 4. Poszkodowani w wypadkach przy pracy według czynności wykonywanych przez poszkodowanego w chwili wypadku w I kwartale 2019 r.**



Czynnością najczęściej wykonywaną przez poszkodowanego w chwili wypadku było poruszanie się (40,7%)

**Wykres 5. Poszkodowani w wypadkach przy pracy według umiejscowienia urazu w I kwartale 2019 r.**



77,9% osób poszkodowanych w wypadkach przy pracy doznało urazu kończyn

**ANEKS TABELARYCZNY**
**Tablica 1. Poszkodowani w wypadkach przy pracy <sup>1</sup> według sekcji i wybranych działów PKD w I kwartale 2019 r.**

| WYSZCZEGÓLNIENIE<br>a – ogółem<br>b – na 1000 pracujących <sup>2</sup>                                    | Ogółem | W wypadkach       |           |                     | Z liczby<br>ogółem<br>-kobiety | Dni niezdolności<br>do pracy |   |             |
|---|--------|-------------------|-----------|---------------------|--------------------------------|------------------------------|---|-------------|
|   |        | śmiertel-<br>nych | ciężkich  | z innym<br>skutkiem |                                | ogółem                       | na 1<br>poszko-<br>dowa-<br>nego <sup>3</sup> |             |
| <b>OGÓŁEM</b>   | a      | <b>15800</b>      | <b>32</b> | <b>70</b>           | <b>15698</b>                   | <b>6228</b>                  | <b>411697</b>                                 | <b>26,1</b> |
|   | b      | 1,17              | 0,00      | 0,01                | 1,16                           | x                            | 30,46   | x           |
| Rolnictwo, leśnictwo, łowiectwo<br>i rybactwo   | a      | 192               | 3         | 3                   | 186                            | 42                           | 6257  | 33,1        |
|   | b      | 1,03              | 0,02      | 0,02                | 0,99                           | x                            | 33,70   | x           |
| w tym uprawy rolne, chów i hodowla<br>zwierząt, łowiectwo, włączając<br>działalność usługową <sup>4</sup> | a      | 104               | -         | 2                   | 102                            | 26                           | 3366  | 32,4        |
| Górnictwo i wydobywanie   | a      | 494               | 4         | 3                   | 487                            | 8                            | 18488   | 37,7        |
|   | b      | 3,22              | 0,03      | 0,02                | 3,17                           | x                            | 120,38  | x           |
| w tym wydobywanie węgla kamiennego  | a      | 307               | 3         | 1                   | 303                            | 5                            | 11637   | 38,3        |
| Przetwórstwo przemysłowe  | a      | 5041              | 5         | 34                  | 5002                           | 1204                         | 137212  | 27,2        |
|   | b      | 1,75              | 0,00      | 0,01                | 1,74                           | x                            | 47,52   | x           |
| Wytwarzanie i zaopatrywanie w energię<br>elektryczną, gaz, parę wodną i gorącą<br>wodę <sup>Δ</sup>       | a      | 139               | -         | 2                   | 137                            | 8                            | 4185  | 30,1        |
|   | b      | 1,23              | -         | 0,02                | 1,21                           | x                            | 37,05   | x           |
| Dostawa wody; gospodarowanie<br>ściekami i odpadami; rekultywacja <sup>Δ</sup>                            | a      | 433               | 4         | 5                   | 424                            | 43                           | 11614   | 27,1        |
|   | b      | 2,66              | 0,02      | 0,03                | 2,61                           | x                            | 71,31   | x           |
| Budownictwo   | a      | 806               | 7         | 4                   | 795                            | 26                           | 28425   | 35,6        |
|   | b      | 0,90              | 0,01      | 0,00                | 0,89                           | x                            | 31,75   | x           |
| Handel; naprawa pojazdów<br>samochodowych <sup>Δ</sup>  | a      | 1987              | 2         | 7                   | 1978                           | 1017                         | 47390   | 23,9        |
|   | b      | 0,82              | 0,00      | 0,00                | 0,82                           | x                            | 19,46   | x           |
| Transport i gospodarka magazynowa   | a      | 1426              | 6         | 2                   | 1418                           | 353                          | 36931   | 26,0        |
|   | b      | 1,59              | 0,01      | 0,00                | 1,58                           | x                            | 41,11   | x           |
| Zakwaterowanie i gastronomia <sup>Δ</sup>   | a      | 218               | -         | -                   | 218                            | 141                          | 4926  | 22,6        |
|   | b      | 0,74              | -         | -                   | 0,74                           | x                            | 16,83   | x           |
| Informacja i komunikacja  | a      | 87                | -         | -                   | 87                             | 32                           | 1819  | 20,9        |
|   | b      | 0,24              | -         | -                   | 0,24                           | x                            | 5,05  | x           |
| Działalność finansowa<br>i ubezpieczeniowa  | a      | 148               | -         | -                   | 148                            | 111                          | 3459  | 23,4        |
|   | b      | 0,39              | -         | -                   | 0,39                           | x                            | 9,12  | x           |
| Obsługa rynku nieruchomości <sup>Δ</sup>  | a      | 165               | -         | -                   | 165                            | 86                           | 4636  | 28,1        |
|   | b      | 0,79              | -         | -                   | 0,79                           | x                            | 22,33   | x           |
| Działalność profesjonalna, naukowa<br>i techniczna  | a      | 203               | -         | 1                   | 202                            | 101                          | 4723  | 23,3        |
|   | b      | 0,30              | -         | 0,00                | 0,30                           | x                            | 6,94  | x           |

1 Zgłoszonych w danym okresie; bez gospodarstw indywidualnych w rolnictwie.

2 Do obliczenia wskaźnika wypadkowości (wiersz b) wykorzystano wstępne dane o liczbie pracujących.

3 Bez osób poszkodowanych w wypadkach śmiertelnych oraz dni niezdolności do pracy dla tych osób.

4 Z wyłączeniem grupy "Łowiectwo i pozyskiwanie zwierząt łownych, włączając działalność usługową"

**Tablica 1. Poszkodowani w wypadkach przy pracy <sup>1</sup> według sekcji i wybranych działów PKD w I kwartale 2019 r. (dok.)**

| WYSZCZEGÓLNIENIE<br>a – ogółem<br>b – na 1000 pracujących <sup>2</sup>          | Ogółem | W wypadkach  |          |                  | Z liczby ogółem -kobiety | Dni niezdolności do pracy |                                  |      |
|---|--------|--------------|----------|------------------|--------------------------|---------------------------|----------------------------------|------|
|   |        | śmiertelnych | ciężkich | z innym skutkiem |                          | ogółem                    | na 1 poszkodowanego <sup>3</sup> |      |
| Administrowanie i działalność wspierająca <sup>Δ</sup>                          | a      | 685          | -        | 6                | 679                      | 274                       | 17097                            | 25,0 |
|   | b      | 1,20         | -        | 0,01             | 1,19                     | x                         | 29,85                            | x    |
| Administracja publiczna i obrona narodowa; obowiązkowe zabezpieczenia społeczne | a      | 746          | -        | 1                | 745                      | 430                       | 19270                            | 25,8 |
|   | b      | 1,12         | -        | 0,00             | 1,12                     | x                         | 28,99                            | x    |
| Edukacja  | a      | 1028         | 1        | -                | 1027                     | 800                       | 24838                            | 24,2 |
|   | b      | 0,86         | 0,00     | -                | 0,86                     | x                         | 20,68                            | x    |
| Opieka zdrowotna i pomoc społeczna  | a      | 1773         | -        | 2                | 1771                     | 1430                      | 33821                            | 19,1 |
|   | b      | 1,97         | -        | 0,00             | 1,97                     | x                         | 37,58                            | x    |
| Działalność związana z kulturą, rozrywką i rekreacją                            | a      | 142          | -        | -                | 142                      | 69                        | 3711                             | 26,1 |
|   | b      | 0,90         | -        | -                | 0,90                     | x                         | 23,62                            | x    |
| Pozostała działalność usługowa  | a      | 87           | -        | -                | 87                       | 53                        | 2895                             | 33,3 |
|   | b      | 0,30         | -        | -                | 0,30                     | x                         | 9,99                             | x    |

1 Zgłoszonych w danym okresie; bez gospodarstw indywidualnych w rolnictwie.

2 Do obliczenia wskaźnika wypadkowości (wiersz b) wykorzystano wstępne dane o liczbie pracujących.

3 Bez osób poszkodowanych w wypadkach śmiertelnych oraz dni niezdolności do pracy dla tych osób.

**Tablica 2. Poszkodowani w wypadkach przy pracy <sup>1</sup> według województw w I kwartale 2019 r.**

| WYSZCZEGÓLNIENIE<br>a – ogółem<br>b – na 1000 pracujących <sup>2</sup> | Ogółem | W wypadkach  |             |                  | Z liczby ogółem -kobiety | Dni niezdolności do pracy |                                  |             |
|--|--------|--------------|-------------|------------------|--------------------------|---------------------------|----------------------------------|-------------|
|  |        | śmiertelnych | ciężkich    | z innym skutkiem |                          | ogółem                    | na 1 poszkodowanego <sup>3</sup> |             |
| <b>POLSKA</b>  | a      | <b>15800</b> | <b>32</b>   | <b>70</b>        | <b>15698</b>             | <b>6228</b>               | <b>411697</b>                    | <b>26,1</b> |
|  | b      | <b>1,17</b>  | <b>0,00</b> | <b>0,01</b>      | <b>1,16</b>              | <b>x</b>                  | <b>30,46</b>                     | <b>x</b>    |
| Dolnośląskie   | a      | 1542         | 1           | 8                | 1533                     | 607                       | 37336                            | 24,2        |
|  | b      | 1,42         | 0,00        | 0,01             | 1,41                     | x                         | 34,50                            | x           |
| Kujawsko-pomorskie   | a      | 881          | 1           | 5                | 875                      | 349                       | 22673                            | 25,8        |
|  | b      | 1,35         | 0,00        | 0,01             | 1,34                     | x                         | 34,65                            | x           |
| Lubelskie  | a      | 627          | 2           | 3                | 622                      | 238                       | 20205                            | 32,3        |
|  | b      | 1,13         | 0,00        | 0,01             | 1,12                     | x                         | 36,53                            | x           |
| Lubuskie   | a      | 416          | 4           | 3                | 409                      | 177                       | 10752                            | 26,1        |
|  | b      | 1,26         | 0,01        | 0,01             | 1,24                     | x                         | 32,64                            | x           |
| Łódzkie  | a      | 1000         | 1           | 2                | 997                      | 436                       | 24273                            | 24,3        |
|  | b      | 1,18         | 0,00        | 0,00             | 1,18                     | x                         | 28,54                            | x           |
| Małopolskie  | a      | 1098         | 1           | 7                | 1090                     | 492                       | 28600                            | 26,1        |
|  | b      | 0,94         | 0,00        | 0,01             | 0,93                     | x                         | 24,37                            | x           |

1 Zgłoszonych w danym okresie; bez gospodarstw indywidualnych w rolnictwie.

2 Do wskaźnika wypadkowości (wiersz b) wykorzystano wstępne dane o liczbie pracujących; w podziale według województw nie uwzględniono cywilnych pracowników jednostek budżetowych prowadzących działalność w zakresie obrony narodowej i bezpieczeństwa publicznego.

3 Bez osób poszkodowanych w wypadkach śmiertelnych oraz dni niezdolności do pracy dla tych osób.

**Tablica 2. Poszkodowani w wypadkach przy pracy <sup>1</sup> według województw w I kwartale 2019 r. (dok.)**

| WYSZCZEGÓLNIENIE<br>a – ogółem<br>b – na 1000 pracujących <sup>2</sup> | Ogółem | W wypadkach  |          |                  | Z liczby ogółem -kobiety | Dni niezdolności do pracy |                                  |      |
|--|--------|--------------|----------|------------------|--------------------------|---------------------------|----------------------------------|------|
|  |        | śmiertelnych | ciężkich | z innym skutkiem |                          | ogółem                    | na 1 poszkodowanego <sup>3</sup> |      |
| Mazowieckie  | a      | 1868         | 6        | 4                | 1858                     | 797                       | 45213                            | 24,3 |
|  | b      | 0,78         | 0,00     | 0,00             | 0,78                     | x                         | 18,99                            | x    |
| Opolskie   | a      | 390          | 1        | 5                | 384                      | 134                       | 10139                            | 26,1 |
|  | b      | 1,32         | 0,00     | 0,02             | 1,30                     | x                         | 34,34                            | x    |
| Podkarpackie   | a      | 658          | 1        | 4                | 653                      | 258                       | 18091                            | 27,5 |
|  | b      | 1,07         | 0,00     | 0,01             | 1,06                     | x                         | 29,52                            | x    |
| Podlaskie  | a      | 461          | 1        | 1                | 459                      | 165                       | 13913                            | 30,2 |
|  | b      | 1,46         | 0,00     | 0,00             | 1,46                     | x                         | 43,95                            | x    |
| Pomorskie  | a      | 925          | 1        | 1                | 923                      | 342                       | 26311                            | 28,5 |
|  | b      | 1,11         | 0,00     | 0,00             | 1,11                     | x                         | 31,49                            | x    |
| Śląskie  | a      | 2347         | 6        | 11               | 2330                     | 849                       | 63484                            | 27,1 |
|  | b      | 1,39         | 0,00     | 0,01             | 1,38                     | x                         | 37,60                            | x    |
| Świętokrzyskie   | a      | 417          | 2        | 5                | 410                      | 195                       | 10494                            | 25,3 |
|  | b      | 1,22         | 0,01     | 0,01             | 1,20                     | x                         | 30,64                            | x    |
| Warmińsko-mazurskie  | a      | 609          | 1        | 3                | 605                      | 241                       | 16295                            | 26,8 |
|  | b      | 1,52         | 0,00     | 0,01             | 1,51                     | x                         | 40,66                            | x    |
| Wielkopolskie  | a      | 1836         | 2        | 8                | 1826                     | 657                       | 46032                            | 25,1 |
|  | b      | 1,33         | 0,00     | 0,01             | 1,32                     | x                         | 33,30                            | x    |
| Zachodniopomorskie   | a      | 725          | 1        | -                | 724                      | 291                       | 17886                            | 24,5 |
|  | b      | 1,35         | 0,00     | -                | 1,35                     | x                         | 33,21                            | x    |

1 Zgłoszonych w danym okresie; bez gospodarstw indywidualnych w rolnictwie.

2 Do wskaźnika wypadkowości (wiersz b) wykorzystano wstępne dane o liczbie pracujących; w podziale według województw nie uwzględniono cywilnych pracowników jednostek budżetowych prowadzących działalność w zakresie obrony narodowej i bezpieczeństwa publicznego.

3 Bez osób poszkodowanych w wypadkach śmiertelnych oraz dni niezdolności do pracy dla tych osób.

**Tablica 3. Poszkodowani w wypadkach przy pracy <sup>1</sup> w gospodarstwach indywidualnych w rolnictwie według wydarzeń powodujących uraz**

| WYSZCZEGÓLNIENIE<br>a – I kwartał 2019<br>b – I kwartał 2018<br>c – I kwartał 2018=100 | Ogółem | Upadek |             | Przejechanie, uderzenie, pochwycenie przez środki transportu w ruchu | Pochwycenie i uderzenie przez części ruchome maszyn i urządzeń | Uderzenie, przygniecenie, pogryzienie przez zwierzęta | Działanie            |                        | Inne wydarzenia |      |
|--|--------|--------|-------------|--|--|---|----------------------|------------------------|-----------------|------|
|  |        | osób   | przedmiotów |  |  |   | skrajnych temperatur | materiałów szkodliwych |                 |      |
| OGÓŁEM   | a      | 2 979  | 1 410       | 219  | 35   | 352   | 331                  | 26                     | -               | 606  |
|  | b      | 3 296  | 1 514       | 213  | 71   | 407   | 373                  | 16                     | 6               | 696  |
|  | c      | 90,4   | 93,1        | 102,8  | 49,3   | 86,5  | 88,7                 | 162,5                  | x               | 87,1 |
| W tym wypadki śmiertelne   | a      | 12     | -           | 2  | 4  | 4   | -                    | -                      | -               | 2    |
|  | b      | 27     | 7           | 1  | 5  | 5   | 2                    | -                      | 1               | 6    |
|  | c      | 44,4   | x           | 200,0  | 80,0   | 80,0  | x                    | -                      | x               | 33,3 |

1 Dotyczy wypadków, z tytułu których przyznano jednorazowe odszkodowania.

Źródło: dane Kasy Rolniczego Ubezpieczenia Społecznego.

## UWAGI METODYCZNE

Opracowanie zawiera informacje o zgłoszonych w danym okresie **wypadkach przy pracy osób pracujących w całej gospodarce narodowej**, z wyjątkiem jednostek budżetowych prowadzących działalność w zakresie obrony narodowej i bezpieczeństwa publicznego, dla których informacje dotyczą tylko pracowników cywilnych.

Dane o **wypadkach przy pracy, poza gospodarstwami indywidualnymi w rolnictwie**, uzyskiwane są ze statystycznej karty wypadku przy pracy i obejmują wszystkie wypadki przy pracy, jak również wypadki traktowane na równi z wypadkami przy pracy, niezależnie od tego czy na karcie wykazana została niezdolność do pracy (z powodu np. hospitalizacji poszkodowanego, czy odmowy przyjęcia zwolnienia lekarskiego).

Dane o **wypadkach przy pracy w gospodarstwach indywidualnych w rolnictwie**, opracowane na podstawie sprawozdawczości Kasy Rolniczego Ubezpieczenia Społecznego (KRUS), dotyczą wypadków, z tytułu których przyznano w danym okresie jednorazowe odszkodowania.

Za jeden wypadek przy pracy liczy się wypadek każdej pracującej osoby poszkodowanej w wypadku indywidualnym, jak również w wypadku zbiorowym.

**Wskaźnik wypadkowości** jest to liczba osób poszkodowanych przypadających na 1000 pracujących; do obliczenia wskaźnika przyjęto przeciętną liczbę pracujących obliczoną, jako średnia arytmetyczna dwóch stanów (w dniu 31 grudnia i 31 marca).

Informacje o **dniach niezdolności do pracy** obejmują łączną kalendarzową liczbę dni niezdolności do pracy spowodowaną wypadkami przy pracy, ustaloną na podstawie zaświadczeń lekarskich.

Stosownie do art. 3 ustawy z dnia 30 października 2002 r. o ubezpieczeniu społecznym z tytułu wypadków przy pracy i chorób zawodowych (tekst jednolity Dz. U. 2018, poz. 1376, z późniejszymi zmianami):

- za **wypadek przy pracy** uważa się nagłe zdarzenie wywołane przyczyną zewnętrzną powodujące uraz lub śmierć, które nastąpiło w związku z pracą;
  - 1) podczas lub w związku z wykonywaniem przez pracownika zwykłych czynności lub poleceń przełożonych oraz czynności na rzecz pracodawcy, nawet bez polecenia;
  - 2) w czasie pozostawania pracownika w dyspozycji pracodawcy w drodze między siedzibą pracodawcy a miejscem wykonywania obowiązku wynikającego ze stosunku pracy.
- **na równi z wypadkiem przy pracy**, w zakresie uprawnień do świadczeń określonych w ustawie o ubezpieczeniu społecznym z tytułu wypadków przy pracy i chorób zawodowych, traktuje się wypadek, któremu pracownik uległ w czasie podróży służbowej, podczas szkolenia w zakresie powszechnej samoobrony, przy wykonywaniu zadań zleconych przez działające u pracodawcy organizacje związkowe;
- za **wypadek przy pracy uważa się również** nagłe zdarzenie powodujące uraz lub śmierć, które nastąpiło w okresie ubezpieczenia wypadkowego podczas: uprawiania sportu przez osobę pobierającą stypendium sportowe; wykonywania odpłatnie pracy w czasie odbywania kary pozbawienia wolności lub tymczasowego aresztowania; pełnienia mandatu posła (w kraju lub w Parlamencie Europejskim) lub senatora, pobierającego uposażenie; odbywania szkolenia lub stażu związanego z pobieraniem przez absolwenta stypendium; wykonywania przez członka rolniczej spółdzielni produkcyjnej, spółdzielni kółek rolniczych oraz przez inną osobę traktowaną na równi z członkiem spółdzielni, pracy na rzecz tych spółdzielni; wykonywania lub współpracy przy wykonywaniu pracy na podstawie umowy agencyjnej, umowy-zlecenia lub umowy o świadczenie usług; wykonywania zwykłych czynności związanych z prowadzeniem lub współpracą przy prowadzeniu działalności pozarolniczej; wykonywania przez osobę duchowną czynności religijnych lub czynności związanych z powierzonymi funkcjami duszpasterskimi lub zakonnymi; odbywania zastępczych form służby wojskowej; nauki w Krajowej Szkole Administracji Publicznej przez słuchaczy pobierających stypendium.

Za **śmiertelny wypadek przy pracy** uważa się wypadek, w wyniku którego nastąpiła śmierć osoby poszkodowanej na miejscu wypadku lub w okresie 6 miesięcy od chwili wypadku.

Za **ciężki wypadek przy pracy** uważa się wypadek, w wyniku którego nastąpiło ciężkie uszkodzenie ciała, a mianowicie: utrata wzroku, słuchu, mowy, zdolności płodzenia lub inne uszkodzenie ciała albo rozstrój zdrowia, naruszające podstawowe funkcje organizmu, a także choroba nieuleczalna lub zagrażająca życiu, trwała choroba psychiczna, trwała, całkowita lub znaczna niezdolność do pracy w zawodzie albo trwałe poważne zeszpecenie lub zniekształcenie ciała.

Szczegółowe omówienie metodologii badania wypadków przy pracy znajduje się w publikacji rocznej pt.: „Wypadki przy pracy”, dostępnej na stronie internetowej Głównego Urzędu Statystycznego pod adresem:

<http://stat.gov.pl/obszary-tematyczne/rynek-pracy/warunki-pracy-wypadki-przy-pracy/wypadki-przy-pracy-w-2017-roku,4,11.html>

Dane zaprezentowane w niniejszym opracowaniu mają charakter wstępny. Dane ostateczne, obejmujące okres całego 2019 roku, dostępne będą w publikacji, która ukaże się w listopadzie 2020 r.

Opracowanie merytoryczne:  
**Urząd Statystyczny w Gdańsku**  
**Ośrodek Statystyki Warunków Pracy**  
**Dorota Żeromska-Mielniczuk**  
Tel: 58 76 83 185  
**e-mail: [d.zeromska@stat.gov.pl](mailto:d.zeromska@stat.gov.pl)**

Rozpowszechnianie:  
**Rzecznik Prasowy Prezesa GUS**  
**Karolina Dawidziuk**  
Tel: 22 608 3475, 22 608 3009  
**e-mail: [rzecznik@stat.gov.pl](mailto:rzecznik@stat.gov.pl)**

#### **Wydział Współpracy z Mediami**

Tel: 22 608 3491, 22 608 3804

**e-mail: [obslugaprasowa@stat.gov.pl](mailto:obslugaprasowa@stat.gov.pl)**



[www.stat.gov.pl](http://www.stat.gov.pl)



@GUS\_STAT



@GlownyUrzadStatystyczny

#### **Powiązane opracowania**

[Wypadki przy pracy w 2017 r.](#)

[Wypadki przy pracy w 2018 r. - dane wstępne](#)

[Inne opracowania dot. warunków pracy](#)

#### **Temat dostępny w bazach danych**

[Bank Danych lokalnych -> Rynek pracy -> Warunki pracy](#)

[Strateg -> Obszary tematyczne -> Rynek pracy](#)