



Opracowanie sygnałne

MONITORING RYNKU PRACY

Wypadki przy pracy w 2015¹⁾ r.

W 2015 r. liczba poszkodowanych w wypadkach przy pracy, zgłoszonych na formularzu *Z-KW Statystyczna karta wypadku*, wyniosła ogółem **87622 osoby** i była mniejsza o 1,1% w stosunku do liczby poszkodowanych w ub. roku. Z zarejestrowanych danych wynika, że **86824 osoby** uległy wypadkom przy pracy ze skutkiem lekkim (o 1,2% mniej niż w 2014 r.), **495 osób** — wypadkom z ciężkimi obrażeniami ciała (o 6,6% mniej niż przed rokiem), wypadkom śmiertelnym — **303 osoby** (o 15,2% więcej niż w ub. roku).

TABL. 1 POSZKODOWANI W WYPADKACH PRZY PRACY²⁾ WEDŁUG SEKCJI ORAZ WYBRANYCH DZIAŁÓW I GRUP PKD W 2015 R.

WYSZCZEGÓLNIENIE <i>a</i> — liczby bezwzględne <i>b</i> — na 1000 pracujących	Ogółem	W wypadkach			Z liczby ogółem kobiety	Liczba dni niezdolności do pracy	
		śmiertelnych	ciężkich	lekkich		w liczbach bezwzględnych	na jednego poszkodowanego ³⁾
OGÓŁEM	87622	303	495	86824	32646	3010112	34,5
<i>b</i>	7,24	0,025	0,04	7,17	x	248,71	x
Rolnictwo, leśnictwo, łowiectwo i rybactwo (A)	1296	22	23	1251	227	53642	42,0
<i>b</i>	10,27	0,174	0,18	9,92	x	425,10	x
w tym rolnictwo (01.1—01.06)	881	11	17	853	189	37757	43,3
Górnictwo i wydobywanie (B)	2261	16	15	2230	41	148912	66,3
<i>b</i>	13,79	0,098	0,09	13,60	x	908,20	x
w tym wydobywanie węgla kamiennego (05.1)	1381	8	7	1366	17	101125	73,7
Przetwórstwo przemysłowe (C)	28351	78	207	28066	6289	1008676	35,7
<i>b</i>	11,21	0,031	0,08	11,10	x	398,76	x
produkcja artykułów spożywczych (10)	5083	10	19	5054	2151	182013	35,9
produkcja napojów (11)	267	—	2	265	69	9740	36,5
produkcja wyrobów tytoniowych (12)	27	—	—	27	2	304	11,3
produkcja wyrobów tekstylnych (13)	634	4	2	628	317	22123	35,1
produkcja odzieży (14)	275	—	3	272	198	9745	35,4
produkcja skór i wyrobów skórzanych (15)	117	—	1	116	65	4386	37,5
produkcja wyrobów z drewna, korka, słomy i wikliny (16)	1672	9	38	1625	222	68190	41,0
produkcja papieru i wyrobów z papieru (17)	752	5	4	743	164	27207	36,4
poligrafia i reprodukcja zapisanych nośników informacji (18)	352	—	—	352	87	10432	29,6
produkcja koksu i produktów rafinacji ropy naftowej (19)	72	—	1	71	10	3629	50,4
produkcja chemikaliów i wyrobów chemicznych (20)	651	4	2	645	175	23460	36,2
produkcja wyrobów farmaceutycznych (21)	227	—	1	226	121	7392	32,6
produkcja wyrobów z gumy i tworzyw sztucznych (22)	2328	3	14	2311	484	77924	33,5
produkcja wyrobów z pozostałych mineralnych surowców niemetalicznych (23)	1599	6	9	1584	220	60115	37,7
produkcja metali (24)	907	—	11	896	61	41656	45,9
produkcja wyrobów z metali (25)	4139	19	51	4069	300	149932	36,4
produkcja komputerów, wyrobów elektronicznych i optycznych (26)	356	—	2	354	136	10182	28,6
produkcja urządzeń elektrycznych (27)	964	—	6	958	234	28195	29,2
produkcja maszyn i urządzeń (28)	1671	4	12	1655	67	60011	36,0
produkcja pojazdów samochodowych, przyczep i naczep (29)	2007	1	6	2000	504	53524	26,7

1) Dane wstępne; patrz uwagi metodyczne na str. 6. 2) Zgłoszonych w danym okresie. 3) Bez osób poszkodowanych w wypadkach śmiertelnych oraz bez liczby dni niezdolności do pracy dla tych osób.

TABL. 1 POSZKODOWANI W WYPADKACH PRZY PRACY²⁾ WEDŁUG SEKCJI ORAZ WYBRANYCH DZIAŁÓW I GRUP PKD W 2015 R. (dok.)

WYSZCZEGÓLNIENIE <i>a</i> — liczby bezwzględne <i>b</i> — na 1000 pracujących	Ogółem	W wypadkach			Z liczby ogółem kobiety	Liczba dni niezdolności do pracy	
		śmiertelnych	ciężkich	lekkich		w liczbach bezwzględnych	na jednego poszkodowanego ³⁾
Przetwórstwo przemysłowe (C) (dok.)							
produkcja pozostałego sprzętu transportowego (30) <i>a</i>	547	—	—	547	44	20072	36,7
produkcja mebli (31) <i>a</i>	2212	4	12	2196	467	78769	35,6
pozostała produkcja wyrobów (32) <i>a</i>	392	1	2	389	154	12717	32,5
naprawa, konserwacja i instalowanie maszyn i urządzeń (33) <i>a</i>	1100	8	9	1083	37	46958	43,0
Wytwarzanie i zaopatrywanie w energię elektryczną, gaz, parę wodną i gorącą wodę (D)	709	5	5	699	71	30996	44,0
Dostawa wody; gospodarowanie ściekami i odpadami; rekultywacja (E)	6,19	0,044	0,04	6,11	x	270,66	x
Budownictwo (F)	2224	14	21	2189	213	85566	38,7
Handel; naprawa pojazdów samochodowych (G)	14,95	0,094	0,14	14,72	x	575,05	x
Transport i gospodarka magazynowa (H)	5776	69	84	5623	144	260264	45,5
Zakwaterowanie i gastronomia (I)	7,18	0,086	0,10	6,99	x	323,75	x
Informacja i komunikacja (J)	12006	14	27	11965	6190	354306	29,5
Działalność finansowa i ubezpieczeniowa (K)	5,45	0,006	0,01	5,43	x	160,91	x
Obsługa rynku nieruchomości (L)	6262	49	39	6174	1347	236766	38,0
Działalność profesjonalna, naukowa i techniczna (M)	8,29	0,065	0,05	8,17	x	313,63	x
Administrowanie i działalność wspierająca (N)	1229	—	6	1223	758	32704	26,6
Administracja publiczna i obrona narodowa; obowiązkowe zabezpieczenia społeczne (O)	4,91	—	0,02	4,89	x	130,55	x
Edukacja (P)	532	3	2	527	158	13970	26,4
Opieka zdrowotna i pomoc społeczna (Q)	1,78	0,010	0,01	1,76	x	46,76	x
Działalność związana z kulturą, rozrywką i rekreacją (R)	1079	1	4	1074	807	29393	27,3
Pozostała działalność usługowa (S, T i U)	3,01	0,003	0,01	3,00	x	82,02	x
	956	—	5	951	376	35770	37,4
	4,74	—	0,02	4,72	x	177,24	x
	1162	1	4	1157	524	33642	29,0
	1,98	0,002	0,01	1,97	x	57,35	x
	4196	10	19	4167	1689	120286	28,7
	8,73	0,021	0,04	8,67	x	250,24	x
	4192	7	12	4173	2220	131124	31,3
	5,81	0,010	0,02	5,78	x	181,75	x
	4741	2	5	4734	3555	147588	31,1
	4,22	0,002	0,00	4,22	x	131,21	x
	9312	6	8	9298	7396	241958	26,0
	11,25	0,007	0,01	11,23	x	292,40	x
	861	4	6	851	390	28103	32,8
	5,91	0,027	0,04	5,84	x	193,02	x
	477	2	3	472	251	16446	34,6
	1,81	0,008	0,01	1,79	x	62,49	x

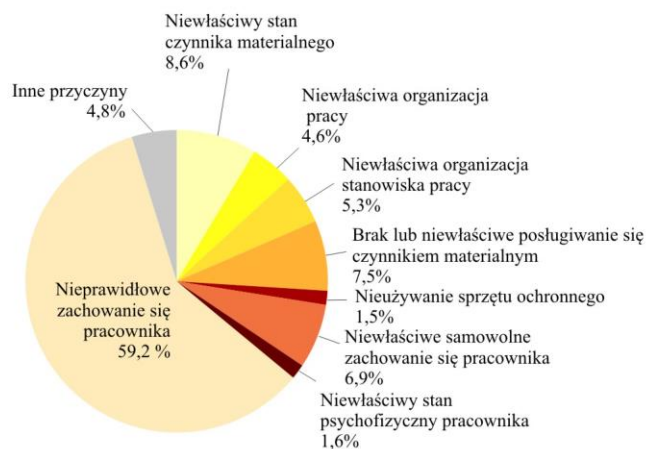
2) Zgłoszonych w danym okresie. 3) Bez osób poszkodowanych w wypadkach śmiertelnych oraz bez liczby dni niezdolności do pracy dla tych osób.

TABL. 2 WYPADKI PRZY PRACY¹⁾ W GOSPODARSTWACH INDYWIDUALNYCH W ROLNICTWIE WEDŁUG WYDARZEŃ POWODUJĄCYCH URAZY WYPADKOWE

WYSZCZEGÓLNIENIE <i>a</i> — analogiczny okres roku poprzedniego = 100	Ogółem	Upadek		Przejechanie, uderzenie, pochycenie przez środki transportu w ruchu	Pochycenie i uderzenie przez części ruchome maszyn i urządzeń	Uderzenie, przycięcie, pogryzienie przez zwierzęta	Działanie		Inne wydarzenia	
		osób	przedmiotów				skrajnych temperatur	materiałów szkodliwych		
OGÓŁEM	2014	15649	7674	1320	271	2047	1876	79	17	2365
	2015	14380	6778	1138	257	1892	1782	82	31	2420
<i>a</i>		91,9	88,3	86,2	94,8	92,4	95,0	103,8	182,4	102,3
w tym wypadki śmiertelne	2014	77	15	14	15	6	4	—	1	22
	2015	63	8	7	17	11	2	—	4	14
<i>a</i>		81,8	53,3	50,0	113,3	183,3	50,0	—	400,0	63,6

1) Dotyczy wypadków, w wyniku których poszkodowani otrzymali w danym okresie jednorazowe odszkodowania wypadkowe wypłacone przez Kasę Rolniczego Ubezpieczenia Społecznego (KRUS).

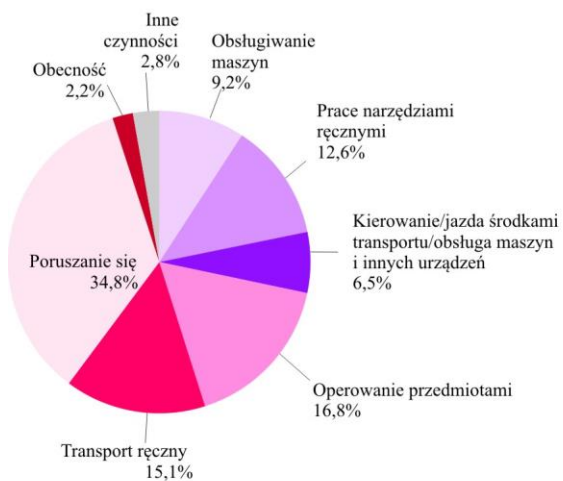
PRZYCZYNY WYPADKÓW PRZY PRACY



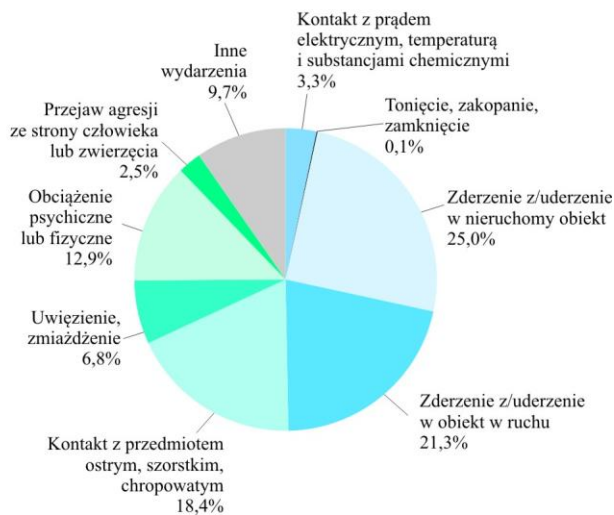
UMIEJSCOWIENIE URAZU



CZYNNOŚCI WYKONYWANE PRZEZ POSZKODOWANEGO W CHWILI WYPADKU



WYDARZENIA POWODUJĄCE URAZY

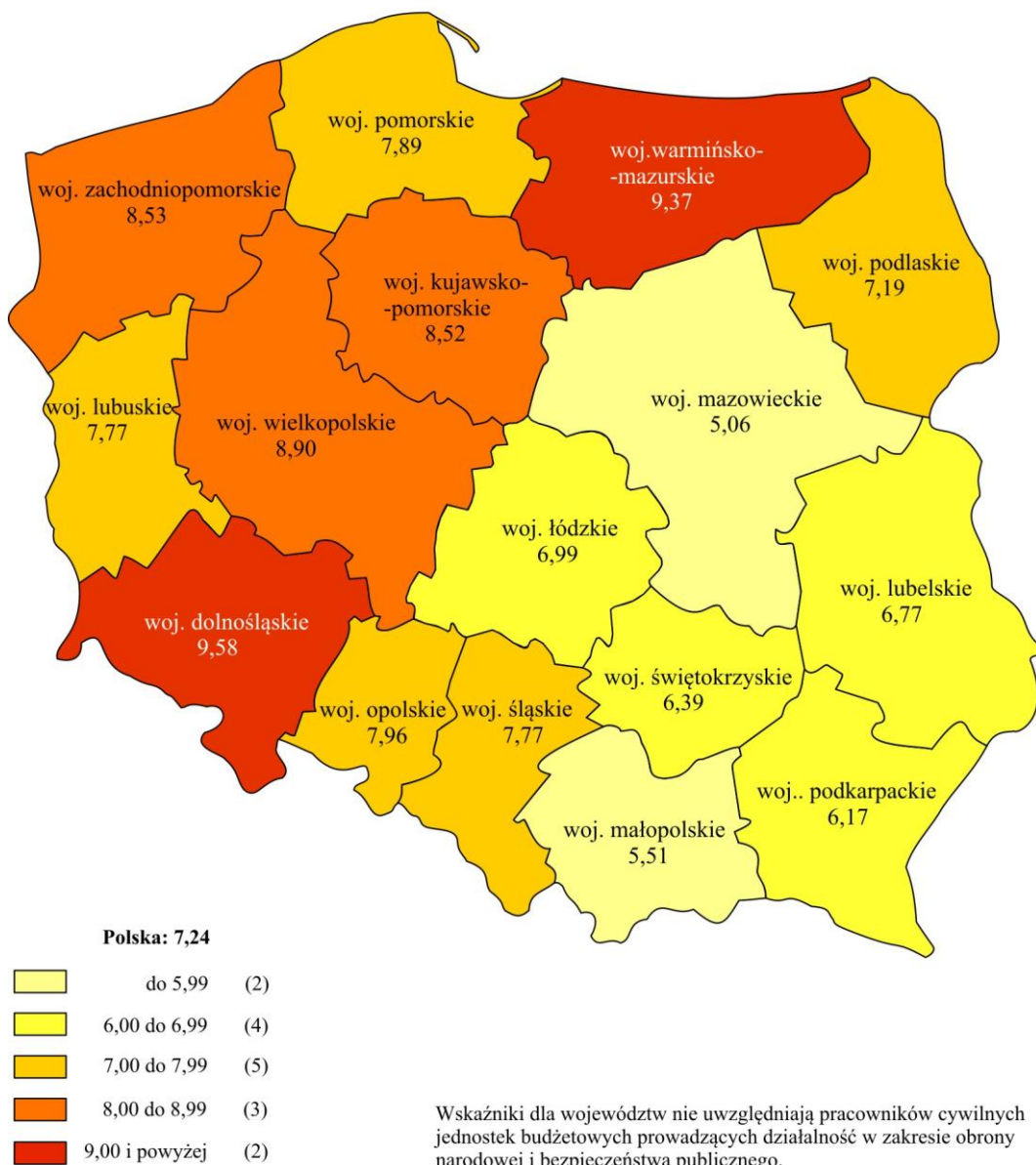


TABL. 3 POSZKODOWANI W WYPADKACH PRZY PRACY¹⁾ WEDŁUG SKUTKÓW WYPADKÓW I PŁCI ORAZ LICZBA DNI NIEZDOLNOŚCI DO PRACY SPOWODOWANA TYMI WYPADKAMI WEDŁUG WOJEWÓDZTW W 2015 R.

WYSZCZEGÓLNIENIE <i>a</i> — liczby bezwzględne <i>b</i> — na 1000 pracujących ²⁾	Ogółem	W wypadkach			Z liczby ogółem kobiety	Liczba dni niezdolności do pracy		
		śmiertelnych	ciężkich	lekkich		w liczbach bezwzględnych	na jednego poszkodowanego ³⁾	
O G Ó Ł E M	<i>a</i>	87622	303	495	86824	32646	3010112	34,5
	<i>b</i>	7,24	0,025	0,04	7,17	x	248,71	x
Dolnośląskie	<i>a</i>	9318	29	41	9248	3528	298856	32,1
	<i>b</i>	9,58	0,030	0,04	9,51	x	307,16	x
Kujawsko-pomorskie	<i>a</i>	5091	21	20	5050	1774	173237	34,1
	<i>b</i>	8,52	0,035	0,03	8,45	x	289,82	x
Lubelskie	<i>a</i>	3447	17	16	3414	1427	133420	38,9
	<i>b</i>	6,77	0,033	0,03	6,71	x	262,19	x
Lubuskie	<i>a</i>	2342	2	10	2330	889	72884	31,1
	<i>b</i>	7,77	0,007	0,03	7,73	x	241,67	x
Łódzkie	<i>a</i>	5403	16	25	5362	2147	187279	34,7
	<i>b</i>	6,99	0,021	0,03	6,94	x	242,41	x
Małopolskie	<i>a</i>	5679	9	41	5629	2204	195883	34,5
	<i>b</i>	5,51	0,009	0,04	5,46	x	190,20	x
Mazowieckie	<i>a</i>	10410	34	52	10324	4252	347511	33,5
	<i>b</i>	5,06	0,017	0,03	5,01	x	168,82	x
Opolskie	<i>a</i>	2181	10	20	2151	710	68645	31,6
	<i>b</i>	7,96	0,037	0,07	7,85	x	250,65	x
Podkarpackie	<i>a</i>	3409	17	31	3361	1252	128912	38,0
	<i>b</i>	6,17	0,031	0,06	6,08	x	233,31	x
Podlaskie	<i>a</i>	2063	7	18	2038	786	80927	39,3
	<i>b</i>	7,19	0,024	0,06	7,11	x	281,92	x
Pomorskie	<i>a</i>	5676	27	38	5611	2104	193908	34,3
	<i>b</i>	7,89	0,038	0,05	7,80	x	269,68	x
Śląskie	<i>a</i>	12156	37	64	12055	3962	469467	38,7
	<i>b</i>	7,77	0,024	0,04	7,71	x	300,05	x
Świętokrzyskie	<i>a</i>	2010	12	15	1983	743	78846	39,5
	<i>b</i>	6,39	0,038	0,05	6,30	x	250,75	x
Warmińsko-mazurskie	<i>a</i>	3431	8	22	3401	1391	115894	33,8
	<i>b</i>	9,37	0,022	0,06	9,29	x	316,41	x
Wielkopolskie	<i>a</i>	10914	41	62	10811	3762	339265	31,2
	<i>b</i>	8,90	0,033	0,05	8,82	x	276,80	x
Zachodniopomorskie	<i>a</i>	4092	16	20	4056	1715	125178	30,7
	<i>b</i>	8,53	0,033	0,04	8,46	x	260,84	x

1) Zgłoszonych w danym okresie. 2) W podziale według województw nie uwzględniono cywilnych pracowników jednostek budżetowych prowadzących działalność w zakresie obrony narodowej i bezpieczeństwa publicznego. 3) Bez osób poszkodowanych w wypadkach śmiertelnych oraz bez liczby dni niezdolności do pracy dla tych osób.

**POSZKODOWANI W WYPADKACH PRZY PRACY NA 1000 PRACUJĄCYCH
(bez gospodarstw indywidualnych w rolnictwie)
W 2015 R.**



W 2015 r. **wskaźnik wypadkowości** (liczba osób poszkodowanych na 1000 pracujących) w Polsce wyniósł 7,24. W podziale terytorialnym najwyższe wskaźniki odnotowano w województwach: dolnośląskim (9,58) i warmińsko-mazurskim (9,37), najniższe w województwach: mazowieckim (5,06) i małopolskim (5,51).

UWAGI METODYCZNE

Opracowanie zawiera informacje o zgłoszonych w danym okresie **wypadkach przy pracy osób pracujących w całej gospodarce narodowej**, z wyjątkiem jednostek budżetowych prowadzących działalność w zakresie obrony narodowej i bezpieczeństwa publicznego, w których informacje dotyczą tylko pracowników cywilnych.

Dane o **wypadkach przy pracy, poza indywidualnymi gospodarstwami rolnymi**, uzyskiwane są ze statystycznej karty wypadku przy pracy i obejmują wszystkie wypadki przy pracy, jak również wypadki traktowane na równi z wypadkami przy pracy, niezależnie od tego czy na karcie wykazana została niezdolność do pracy (z powodu np. hospitalizacji poszkodowanego, czy odmowy przyjęcia zwolnienia lekarskiego).

Za jeden wypadek przy pracy liczy się wypadek każdej pracującej osoby, poszkodowanej w wypadku indywidualnym, jak również zbiorowym.

Wskaźnik wypadkowości jest to liczba osób poszkodowanych przypadających na 1000 pracujących; do obliczenia wskaźnika przyjęto przeciętną liczbę pracujących obliczoną przy zastosowaniu metody średniej arytmetycznej z dwóch analogicznych stanów.

Informacje o **dniach niezdolności do pracy** obejmują łączną kalendarzową liczbę dni niezdolności do pracy spowodowaną wypadkami przy pracy, ustaloną na podstawie zaświadczeń lekarskich.

Stosownie do art. 3 ustawy z dnia 30 października 2002 r. o ubezpieczeniu społecznym z tytułu wypadków przy pracy i chorób zawodowych (Dz. U. Nr 199, poz. 1673, z późn. zm.):

- za **wypadek przy pracy** uważa się nagłe zdarzenie wywołane przyczyną zewnętrzną powodujące uraz lub śmierć, które nastąpiło w związku z pracą;
- **na równi z wypadkiem przy pracy**, w zakresie uprawnień do świadczeń określonych w ustawie o ubezpieczeniu społecznym z tytułu wypadków przy pracy i chorób zawodowych, traktuje się wypadek, któremu pracownik uległ w czasie podróży służbowej, podczas szkolenia w zakresie powszechnej samoobrony, przy wykonywaniu zadań zleconych przez działające u pracodawcy organizacje związkowe;
- za **wypadek przy pracy uważa się również** nagłe zdarzenie, powodujące uraz lub śmierć, które nastąpiło w okresie ubezpieczenia wypadkowego podczas: uprawiania sportu przez osobę pobierającą stypendium sportowe; wykonywania odpłatnie pracy w czasie odbywania kary pozbawienia wolności lub tymczasowego aresztowania; pełnienia mandatu posła (w kraju lub w Parlamencie Europejskim) lub senatora, pobierającego uposażenie; odbywania szkolenia lub stażu związanego z pobieraniem przez absolwenta stypendium; wykonywania przez członka rolniczej spółdzielni produkcyjnej, spółdzielni kółek rolniczych oraz przez inną osobę traktowaną na równi z członkiem spółdzielni, pracy na rzecz tych spółdzielni; wykonywania lub współpracy przy wykonywaniu pracy na podstawie umowy agencyjnej, umowy-zlecenia lub umowy o świadczenie usług; wykonywania zwykłych czynności związanych z prowadzeniem lub współpracą przy prowadzeniu działalności pozarolniczej; wykonywania przez osobę duchowną czynności religijnych lub czynności związanych z powierzonymi funkcjami duszpasterskimi lub zakonnymi; odbywania zastępczych form służby wojskowej; nauki w Krajowej Szkole Administracji Publicznej przez słuchaczy pobierających stypendium.

Za **śmiertelny wypadek przy pracy** uważa się wypadek, w wyniku którego nastąpiła śmierć osoby poszkodowanej na miejscu wypadku lub w okresie 6 miesięcy od chwili wypadku.

Za **ciężki wypadek przy pracy** uważa się wypadek, w wyniku którego nastąpiło ciężkie uszkodzenie ciała, a mianowicie: utrata wzroku, słuchu, mowy, zdolności płodzenia lub inne uszkodzenie ciała albo rozstrój zdrowia, naruszające podstawowe funkcje organizmu, a także choroba nieuleczalna lub zagrażająca życiu, trwała choroba psychiczna, trwała, całkowita lub znaczna niezdolność do pracy w zawodzie, albo trwałe poważne zeszpecenie lub zniekształcenie ciała.

Szczegółowe omówienie metodologii badania wypadków przy pracy znajduje się w publikacji rocznej pt.: „Wypadki przy pracy”, dostępnej na stronie internetowej Głównego Urzędu Statystycznego pod adresem:

<http://stat.gov.pl/obszary-tematyczne/rynek-pracy/warunki-pracy-wypadki-przy-pracy/wypadki-przy-pracy-w-2014-r,-4,8.html>

Dane zaprezentowane w niniejszym opracowaniu (z wyjątkiem danych o wypadkach przy pracy w gospodarstwach indywidualnych w rolnictwie) mają charakter wstępny. Dane ostateczne, obejmujące okres roku, dostępne będą w publikacji, która ukaże się październiku 2016 r.

Opracowanie merytoryczne:
Departament
Badań Demograficznych i Rynku Pracy
Bożenna Wiśniewska-Mulawa
Tel: 22 449 4084

Rozpowszechnianie:
Rzecznik Prasowy Prezesa GUS
Artur Satora
Tel: 22 608 3745, 22 608 3009
e-mail: rzecznik@stat.gov.pl

Link do obszaru tematycznego: <http://stat.gov.pl/obszary-tematyczne/rynek-pracy/warunki-pracy-wypadki-przy-pracy/>