



Opracowanie sygnałne

MONITORING RYNKU PRACY

Wypadki przy pracy w 2014 r. (dane wstępne)

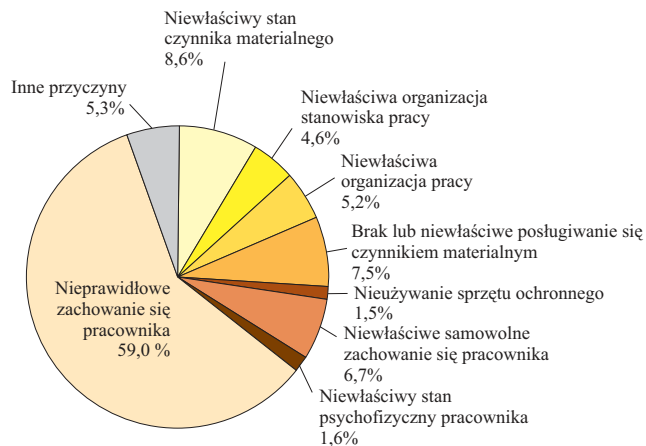
W 2014 r. liczba poszkodowanych w wypadkach przy pracy, zgłoszonych na formularzu Z-KW *Statystyczna karta wypadku przy pracy*, wyniosła ogółem **88642** osoby i była większa o 0,4% niż w poprzednim roku. Wypadki przy pracy ze skutkiem lekkim przydarzyły się **87860** osobom (wzrost o 0,5% w stosunku do 2013 r.), wypadkom ciężkim uległo **520** osób (tj. o 3,3% mniej niż w 2013 r.), wypadkiem śmiertelnym **262** osoby (tj. o 5,4% mniej niż w 2013 r.).

TABL. 1 POSZKODOWANI W WYPADKACH PRZY PRACY¹⁾ WEDŁUG SEKCJI PKD W 2014 R.

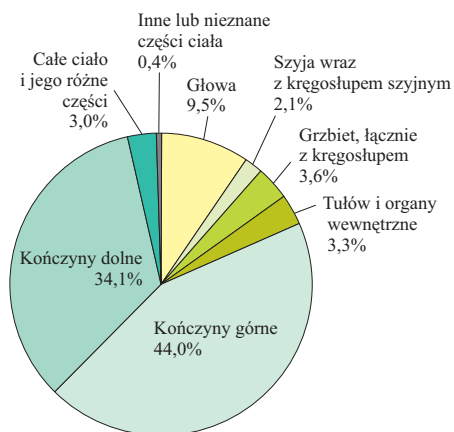
WYSZCZEGÓLNIENIE <i>a</i> — liczby bezwzględne <i>b</i> — na 1000 pracujących	Ogółem	W wypadkach			Z liczby ogółem kobiety	Liczba dni niezdolności do pracy	
		śmiertelnych	ciężkich	lekkich		w liczbach bezwzględnych	na jednego poszkodowanego ²⁾
POLSKA	88642	262	520	87860	32708	3072785	34,8
<i>b</i>	7,53	0,022	0,04	7,47	x	261,07	x
Rolnictwo, leśnictwo, łowiectwo i rybactwo (A)	1284	11	13	1260	221	56197	44,1
<i>b</i>	10,89	0,093	0,11	10,69	x	476,43	x
Górnictwo i wydobywanie (B)	2298	25	28	2245	29	142724	62,7
<i>b</i>	13,56	0,147	0,17	13,24	x	842,02	x
Przetwórstwo przemysłowe (C)	28620	55	244	28321	6264	1030489	36,1
<i>b</i>	11,70	0,022	0,10	11,58	x	421,42	x
Wytwarzanie i zaopatrywanie w energię elektryczną, gaz, parę wodną, gorącą wodę i powietrze o układów klimatyzacyjnych (D)	691	5	7	679	72	30030	43,7
<i>b</i>	5,44	0,039	0,06	5,34	x	236,59	x
Dostawa wody; gospodarowanie ściekami i odpadami oraz działalność związana z rekultywacją (E)	2111	10	12	2089	193	81644	38,9
<i>b</i>	14,37	0,068	0,08	14,22	x	555,66	x
Budownictwo (F)	6265	55	74	6136	158	286450	46,1
<i>b</i>	7,91	0,069	0,09	7,75	x	361,45	x
Handel hurtowy i detaliczny; naprawa pojazdów samochodowych, włączając motocykle (G)	11970	27	35	11908	6049	356976	29,9
<i>b</i>	5,60	0,013	0,02	5,57	x	166,88	x
Transport i gospodarka magazynowa (H)	6228	42	33	6153	1283	241092	38,9
<i>b</i>	8,46	0,057	0,04	8,36	x	327,36	x
Działalność związana z zakwaterowaniem i usługami gastronomicznymi (I)	1252	1	1	1250	756	36508	29,1
<i>b</i>	5,05	0,004	0,0	5,05	x	147,27	x
Informacja i komunikacja (J)	539	—	2	537	198	15457	28,7
<i>b</i>	1,96	—	0,01	1,95	x	56,33	x
Działalność finansowa i ubezpieczeniowa (K)	1088	—	3	1085	797	30321	27,9
<i>b</i>	3,08	—	0,01	3,07	x	85,86	x
Działalność związana z obsługą rynku nieruchomości (L)	923	1	5	917	370	36747	39,8
<i>b</i>	4,62	0,005	0,03	4,58	x	184,13	x
Działalność profesjonalna, naukowa i techniczna (M)	1131	5	9	1117	488	34036	30,2
<i>b</i>	2,03	0,009	0,02	2,00	x	61,19	x
Działalność w zakresie usług administrowania i działalność wspierająca (N)	4106	13	13	4080	1564	117362	28,6
<i>b</i>	9,19	0,029	0,03	9,13	x	262,77	x
Administracja publiczna i obrona narodowa; obowiązkowe zabezpieczenia społeczne (O)	4193	4	12	4177	2116	134255	32,0
<i>b</i>	5,84	0,006	0,02	5,81	x	187,11	x
Edukacja (P)	4659	4	10	4645	3471	145101	31,2
<i>b</i>	4,25	0,004	0,01	4,24	x	132,30	x
Opieka zdrowotna i pomoc społeczna (Q)	10003	3	12	9988	8062	253267	25,3
<i>b</i>	12,48	0,004	0,01	12,47	x	316,02	x
Działalność związana z kulturą, rozrywką i rekreacją (R)	890	—	3	887	403	28824	32,4
<i>b</i>	6,30	—	0,02	6,28	x	204,03	x
Pozostała działalność usługowa (S, T, U)	391	1	4	386	214	15305	38,8
<i>b</i>	1,50	0,004	0,02	1,48	x	58,80	x

1) Zgłoszonych w danym okresie. 2) Bez osób poszkodowanych w wypadkach śmiertelnych oraz bez liczby dni niezdolności do pracy dla tych osób. U w a g a. Do wskaźnika wypadkowości (wiersz b) wykorzystano wstępne dane o liczbie pracujących.

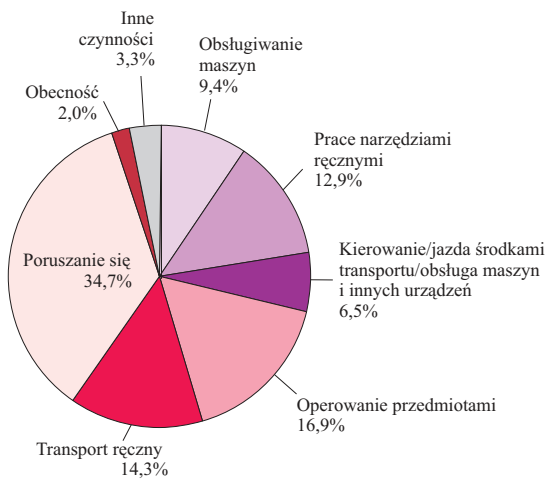
PRZYCZYNY WYPADKÓW PRZY PRACY



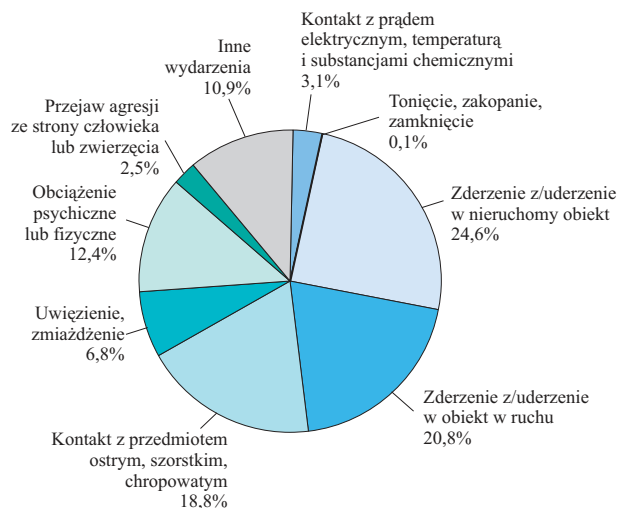
UMIEJSCOWIENIE URAZU



CZYNNOŚCI WYKONYWANE PRZEZ POSZKODOWANEGO W CHWILI WYPADKU



WYDARZENIA POWODUJĄCE URAZY



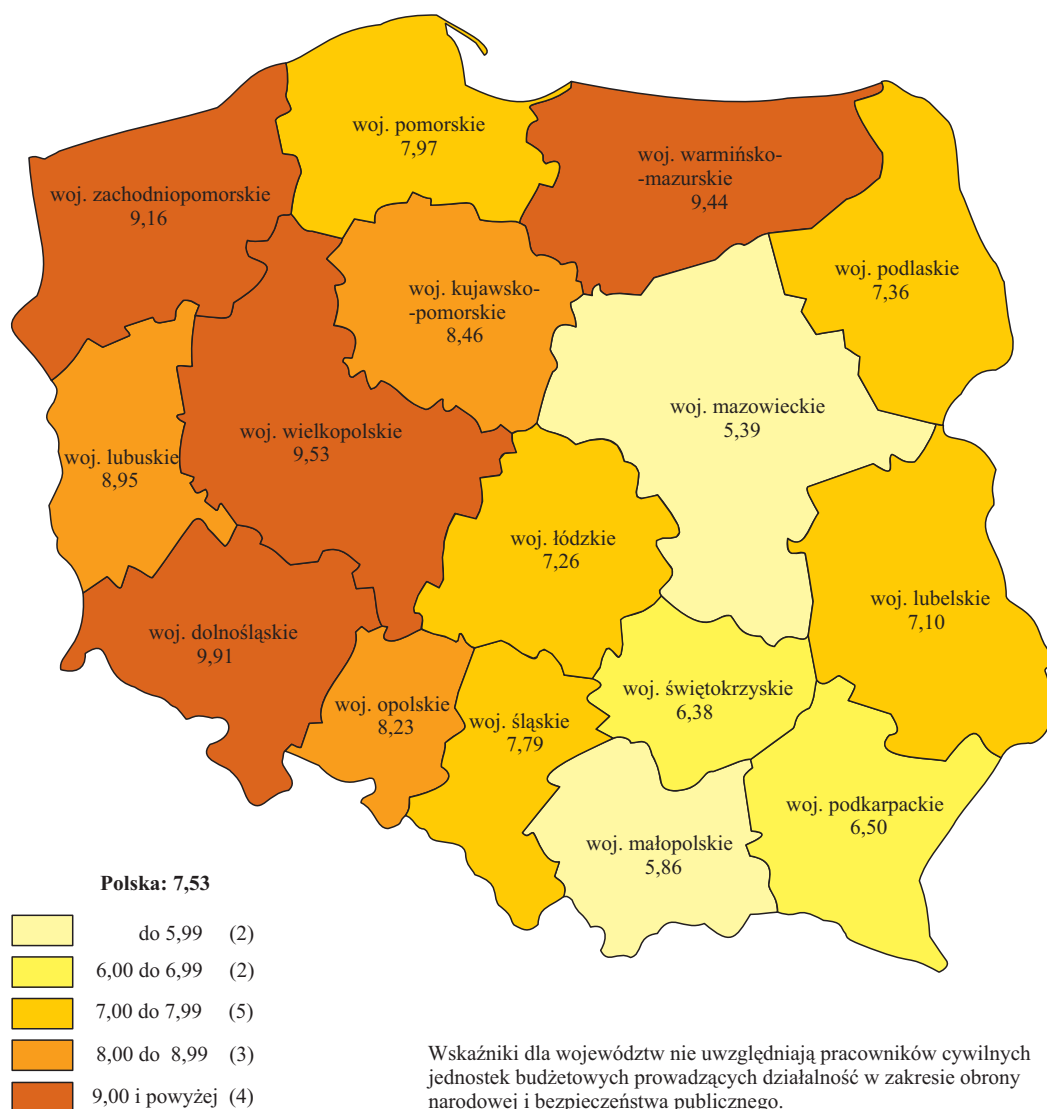
TABL. 2 WYPADKI PRZY PRACY¹⁾ W GOSPODARSTWACH INDYWIDUALNYCH W ROLNICTWIE WEDŁUG WYDARZEŃ POWODUJĄCYCH URAZY WYPADKOWE W 2014 R.

WYSZCZEGÓLNIENIE <i>a</i> — liczby bezwzględne <i>b</i> — analogiczny okres roku poprzedniego = 100	Ogółem	Upadek		Przejecha- nie, uderze- nie, poch- wycenie przez środki transportu w ruchu	Pochwyce- nie i ude- rzenie przez części ruchome maszyn i urządzeń	Uderzenie, przgnie- cenie, po- gryzienie przez zwierzęta	Działanie		Inne wyda- rzenia
		osób	przed- miotów				skrajnych tempe- ratur	materia- łów szkodli- wych	
OGÓŁEM	<i>a*</i> 15649	7674	1320	271	2047	1876	79	17	2365
	<i>b</i> 99,0	92,7	104,3	86,6	109,9	103,8	98,8	89,5	108,6
w tym wypadki śmiertelne	<i>a*</i> 77	15	14	15	6	4	—	1	22
	<i>b</i> 100,0	150,0	233,3	53,6	75,0	80,0	x	—	115,8

1) Dotyczy wypadków, w wyniku których poszkodowani otrzymali w danym okresie jednorazowe odszkodowania wypadkowe wypłacone przez Kasę Rolniczego Ubezpieczenia Społecznego (KRUS).

* Dane po korekcie.

**POSZKODOWANI W WYPADKACH PRZY PRACY NA 1000 PRACUJĄCYCH
(bez gospodarstw indywidualnych w rolnictwie)
W 2014 R.**



W 2014 r. **wskaźnik wypadkowości** (liczba osób poszkodowanych na 1000 pracujących) w Polsce wyniósł 7,53. W podziale terytorialnym najwyższy wskaźnik odnotowano w województwach: dolnośląskim (9,91), wielkopolskim (9,53), warmińsko-mazurskim (9,44) i zachodniopomorskim (9,16), najniższy w województwach: mazowieckim (5,39) i małopolskim (5,86).

UWAGI METODYCZNE

Opracowanie zawiera informacje o zgłoszonych w danym okresie **wypadkach przy pracy osób pracujących w całej gospodarce narodowej**, z wyjątkiem jednostek budżetowych prowadzących działalność w zakresie obrony narodowej i bezpieczeństwa publicznego, w których informacje dotyczą tylko pracowników cywilnych.

Dane o **wypadkach przy pracy, poza indywidualnymi gospodarstwami rolnymi**, uzyskiwane są ze statystycznej karty wypadku przy pracy i obejmują wszystkie wypadki przy pracy, jak również wypadki traktowane na równi z wypadkami przy pracy, niezależnie od tego czy na karcie wykazana została niezdolność do pracy (z powodu np. hospitalizacji poszkodowanego, czy odmowy przyjęcia zwolnienia lekarskiego).

Za jeden wypadek przy pracy liczy się wypadek każdej pracującej osoby, poszkodowanej w wypadku indywidualnym, jak również zbiorowym.

Wskaźnik wypadkowości jest to liczba osób poszkodowanych przypadających na 1000 pracujących; do obliczenia wskaźnika przyjęto przeciętną liczbę pracujących obliczoną przy zastosowaniu metody średniej arytmetycznej z dwóch analogicznych stanów.

Informacje o **dniach niezdolności do pracy** obejmują łączną kalendarzową liczbę dni niezdolności do pracy spowodowaną wypadkami przy pracy, ustaloną na podstawie zaświadczeń lekarskich.

Stosownie do art. 3 ustawy z dnia 30 października 2002 r. o ubezpieczeniu społecznym z tytułu wypadków przy pracy i chorób zawodowych (Dz. U. Nr 199, poz. 1673, z późn. zm.):

- za **wypadek przy pracy** uważa się nagłe zdarzenie wywołane przyczyną zewnętrzną powodujące uraz lub śmierć, które nastąpiło w związku z pracą;
- **na równi z wypadkiem przy pracy**, w zakresie uprawnień do świadczeń określonych w ustawie o ubezpieczeniu społecznym z tytułu wypadków przy pracy i chorób zawodowych, traktuje się wypadek, któremu pracownik uległ w czasie podróży służbowej, podczas szkolenia w zakresie powszechnej samoobrony, przy wykonywaniu zadań zleconych przez działające u pracodawcy organizacje związkowe;
- za **wypadek przy pracy uważa się również** nagłe zdarzenie, powodujące uraz lub śmierć, które nastąpiło w okresie ubezpieczenia wypadkowego podczas: uprawiania sportu przez osobę pobierającą stypendium sportowe; wykonywania odpłatnie pracy w czasie odbywania kary pozbawienia wolności lub tymczasowego aresztowania; pełnienia mandatu posta (w kraju lub w Parlamencie Europejskim) lub senatora, pobierającego uposażenie; odbywania szkolenia lub stażu związanego z pobieraniem przez absolwenta stypendium; wykonywania przez członka rolniczej spółdzielni produkcyjnej, spółdzielni kółek rolniczych oraz przez inną osobę traktowaną na równi z członkiem spółdzielni, pracy na rzecz tych spółdzielni; wykonywania lub współpracy przy wykonywaniu pracy na podstawie umowy agencyjnej, umowy-zlecenia lub umowy o świadczenie usług; wykonywania zwykłych czynności związanych z prowadzeniem lub współpracą przy prowadzeniu działalności pozarolniczej; wykonywania przez osobę duchowną czynności religijnych lub czynności związanych z powierzonymi funkcjami duszpasterskimi lub zakonnymi; odbywania zastępczych form służby wojskowej; nauki w Krajowej Szkole Administracji Publicznej przez słuchaczy pobierających stypendium.

Za **śmiertelny wypadek przy pracy** uważa się wypadek, w wyniku którego nastąpiła śmierć osoby poszkodowanej na miejscu wypadku lub w okresie 6 miesięcy od chwili wypadku.

Za **ciężki wypadek przy pracy** uważa się wypadek, w wyniku którego nastąpiło ciężkie uszkodzenie ciała, a mianowicie: utrata wzroku, słuchu, mowy, zdolności płodzenia lub inne uszkodzenie ciała albo rozstrój zdrowia, naruszające podstawowe funkcje organizmu, a także choroba nieuleczalna lub zagrażająca życiu, trwała choroba psychiczna, trwała, całkowita lub znaczna niezdolność do pracy w zawodzie, albo trwałe poważne zeszpecenie lub zniekształcenie ciała.

Szczegółowe omówienie metodologii badania wypadków przy pracy znajduje się w publikacji rocznej pt.: „Wypadki przy pracy”, dostępnej na stronie internetowej Głównego Urzędu Statystycznego pod adresem: <http://stat.gov.pl/publikacje/szukaj.html?letter=w&page=3>

Opracowanie merytoryczne:
Departament
Badań Demograficznych i Rynku Pracy
Bożenna Wiśniewska-Mulawa
Tel: 22 449 4084

Rozpowszechnianie:
Rzecznik Prasowy Prezesa GUS
Artur Satora
Tel: 22 608 3745, 22 608 3009
e-mail: rzecznik@stat.gov.pl

Link do obszaru tematycznego: <http://stat.gov.pl/obszary-tematyczne/rynek-pracy/warunki-pracy-wypadki-przy-pracy/>