

GŁÓWNY URZĄD STATYSTYCZNY



CENTRAL STATISTICAL OFFICE

# **STRUKTURA WYNAGRODZEŃ według zawodów w październiku 2014 r.**

## **STRUCTURE OF WAGES AND SALARIES by occupations in October 2014**

INFORMACJE I OPRACOWANIA STATYSTYCZNE ■ STATISTICAL INFORMATION AND ELABORATIONS

WARSZAWA 2016 WARSAW

|   |   |
|---|---|
| Opracowanie publikacji<br><i>Preparation of the publication</i> | GUS, Departament Badań<br>Demograficznych i Rynku Pracy<br><i>CSO, Demographic Surveys<br/>and Labour Market Department</i>   |
| Kierujący<br><i>Supervisor</i>                                  | Agnieszka Zgierska<br>Dyrektor Departamentu Badań<br>Demograficznych i Rynku Pracy<br><i>Director of the Demographic Surveys<br/>and Labour Market Department</i>   |
| Autor badania Z-12<br><i>The author of the survey (Z-12)</i>    | Andrzej Maciej Piwowarczyk  |
| Zespół<br><i>Team</i>   | Andrzej Kaprzyk, Agnieszka Kołak,<br>Małgorzata Potocka, Hanna Strzelecka,<br>Anna Wolska,  |
| Współpraca<br><i>Co-operation</i>                               | Rafael Dąbrowski, Janusz Raniszewski,<br>Wiesław Strzelecki, Maria Wesołowska –<br>– Centrum Informatyki Statystycznej<br><br>Robert Wieczorkowski – Departament<br>Metodologii, Standardów i Rejestrów<br><br>Marek Pełka – Departament Programowania<br>i Koordynacji Badań<br><br>Beata Bednarczyk, Grażyna Chyl,<br>Wiesława Derkowska, Maciej Ryczkowski,<br>Dominik Śliwicki – Urząd Statystyczny<br>w Bydgoszczy |
| Konsultacja merytoryczna<br><i>Consultation</i>                 | dr Bohdan Wyżnikiewicz<br>Doradca Prezesa   |
| Tłumaczenie<br><i>Translation</i>                               | Irena Skrzypczak  |
| Wykresy<br><i>Charts</i>  | Andrzej Maciej Piwowarczyk<br>Andrzej Kajkowski   |
| Projekt okładki<br><i>Cover design</i>                          | Lidia Motrenko-Makuch   |

ISSN 1640–6796

Publikacja dostępna na <http://stat.gov.pl/obszary-tematyczne/rynek-pracy/pracujacy-zatrudnieni-wynagrodzenia-koszty-pracy/struktura-wynagrodzen-wedlug-zawodow-w-pazdzierniku-2014-r-4,7.html>  
 Publication available on <http://stat.gov.pl/obszary-tematyczne/rynek-pracy/pracujacy-zatrudnieni-wynagrodzenia-koszty-pracy/struktura-wynagrodzen-wedlug-zawodow-w-pazdzierniku-2014-r-4,7.html>



## **PRZEDMOWA**

Niniejsza publikacja została opracowana na podstawie reprezentacyjnego badania struktury wynagrodzeń według zawodów za październik 2014 roku (badanie GUS o symbolu Z-12).

Informacje uzyskane z badania pozwoliły na obserwację struktury i poziomu miesięcznych wynagrodzeń brutto według cech osób fizycznych, takich jak: płeć, wiek, poziom wykształcenia, staż pracy, wykonywany zawód oraz cech charakteryzujących zakłady pracy tych osób, a więc: rodzaj działalności, sektor własności, wielkość zakładu.

Istotnym elementem badania są zawody. Jest to bardzo ważna cecha, w sposób zasadniczy różnicująca wynagrodzenia, niezbędna do pełnej oceny struktury kwalifikacyjnej kadr, podstawowa z punktu widzenia równoważenia podaży i popytu na siłę roboczą.

Publikacja została przygotowana na podstawie wyników badania GUS o symbolu Z-12 opracowanego w Departamencie Badań Demograficznych i Rynku Pracy w Głównym Urzędzie Statystycznym, zrealizowanego przy współdziałaniu Centrum Informatyki Statystycznej Zakład w Radomiu, Urzędu Statystycznego w Bydgoszczy, Departamentu Metodologii, Standardów i Rejestrów oraz Departamentu Programowania i Koordynacji Badań w Głównym Urzędzie Statystycznym.

Podziękowania składamy wszystkim Sprawozdawcom uczestniczącym w badaniu struktury wynagrodzeń według zawodów, które było realizowane na formularzu Z-12, dzięki którym możliwe było opracowanie tej publikacji.

Agnieszka Zgierska

Dyrektor Departamentu  
Badań Demograficznych i Rynku Pracy

Warszawa, styczeń 2016 r.

## **PREFACE**

*We present a publication worked out on the basis of the sample survey on structure of earnings by occupations in October 2014 (the CSO survey of Z-12 symbol).*

*Information from the survey enabled observation of the structure and level of monthly gross earnings of natural persons broken by such characteristics as: sex, age, education level, work seniority, performed occupation and characteristics of work establishments of these people, such as: the kind of activity, ownership sector, and the size of establishment.*

*Occupations constitute a significant factor of this survey. They comprise a very important characteristic, significantly differentiating earnings and essential to the complete analysis of the staff qualification structure, fundamental from the point of view of balancing the labour force demand and supply.*

*The publication was prepared on the basis of the results of the CSO survey of Z-12 symbol prepared in the Demographic Surveys and Labour Market Department in the Central Statistical Office. The survey was carried out with co-operation of the Statistical Computing Centre Institute in Radom, Statistical Office in Bydgoszcz, Methodology, Standards and Registers Department, Programming and Coordination of Statistical Surveys Department in the Central Statistical Office.*

*We would like to thank all the Participators of the sample survey on structure of earnings by occupations, carried out on Z-12 questionnaire, thanks to whom it was possible to compile this publication.*

*Agnieszka Zgierska*

*Director  
of the Demographic Surveys  
and Labour Market Department*

*Warsaw, January 2016*

**SPIS RZECZY****CONTENTS**

|  |  | <u>Str.</u><br><u>Page</u> |
|--|--|----------------------------|
| <b>PRZEDMOWA</b>   | <b>PREFACE</b>   | <b>3(4)</b>                |
| <b>I. UWAGI METODYCZNE</b>   | <b>I. METHODOLOGICAL NOTES</b>   | <b>10</b>                  |
| 1.1. Uwagi ogólne  | 1.1. General notes   | 10                         |
| 1.2. Schemat losowania próby, metoda uogólniania i precyzja wyników  | 1.2. Sample selection scheme, generalization method, and accuracy of the results   | 13                         |
| 1.2.1. Schemat losowania próby   | 1.2.1. Sample selection scheme   | 13                         |
| 1.2.2. Metoda uogólniania wyników  | 1.2.2. Generalization method   | 15                         |
| 1.2.3. Precyzja ocen wybranych parametrów  | 1.2.3. Accuracy of the estimates of selected parameters  | 17                         |
| <b>II. OGÓLNA CHARAKTERYSTYKA WYNIKÓW BADANIA</b>  | <b>II. GENERAL CHARACTERISTIC OF THE SURVEY RESULTS</b>  | <b>20</b>                  |
| 2.1. Struktura zatrudnienia  | 2.1. Structure of employment   | 20                         |
| 2.2. Zróżnicowanie przeciętnych wynagrodzeń brutto   | 2.2. Differentiation of average gross earnings   | 22                         |
| 2.3. Indywidualne miesięczne wynagrodzenia brutto  | 2.3. Individual gross monthly earnings   | 26                         |
| 2.4. Struktura miesięcznych wynagrodzeń brutto   | 2.4. Structure of gross monthly earnings   | 32                         |
| <b>III. SŁOWNIK POLSKO-ANGIELSKI PODSTAWOWYCH TERMINÓW</b>   | <b>III. ENGLISH-POLISH DICTIONARY OF BASIC TERMS</b>   | <b>35</b>                  |
| <b>IV. SPIS TABLIC</b>   | <b>IV. LIST OF TABLES</b>  |                            |
| <b>Tabl. 1.</b> Pracownicy zatrudnieni w gospodarce narodowej według sektorów własności, płci, poziomu wykształcenia, wieku, stażu pracy, wielkości zakładów, sekcji PKD 2007, krotności przeciętnego wynagrodzenia i województw | <b>Table 1.</b> Employees working in the national economy by ownership sectors, sex, educational level, age, work seniority, size of establishments, NACE rev. 2 section, multiplicity of average earnings and voivodships | <b>48</b>                  |

**IV. SPIS TABLIC. (cd.)****IV. LIST OF TABLES (cont.)**

|  |   |            |
|--|---|------------|
| <b>Tabl. 2.</b> Przeciętne wynagrodzenia brutto pracowników zatrudnionych według sektorów własności, płci, poziomu wykształcenia, wieku, stażu pracy, wielkości zakładów, sekcji PKD 2007, krotności przeciętnego wynagrodzenia i województw           | <b>Table 2.</b> <i>Employees' average gross earnings by ownership sectors, sex, education level, age, work seniority, size of establishments, sections (NACE rev. 2), multiplicity of average earnings and voivodships</i>        | <b>53</b>  |
| <b>Tabl. 3.</b> Przeciętne godzinowe wynagrodzenia brutto pracowników zatrudnionych według sektorów własności, płci, poziomu wykształcenia, wieku, stażu pracy, wielkości zakładów, sekcji PKD 2007, krotności przeciętnego wynagrodzenia i województw | <b>Table 3.</b> <i>Employees' average hourly gross earnings by ownership sectors, sex, education level, age, work seniority, size of establishments, sections (NACE rev. 2), multiplicity of average earnings and voivodships</i> | <b>58</b>  |
| <b>Tabl. 4.</b> Pracownicy zatrudnieni w gospodarce narodowej według sektorów własności, płci oraz grup zawodów  | <b>Table 4.</b> <i>Employees working in the national economy by ownership sectors, sex and occupational groups</i>  | <b>63</b>  |
| <b>Tabl. 5.</b> Przeciętne wynagrodzenia brutto pracowników zatrudnionych według sektorów własności, płci oraz grup zawodów  | <b>Table 5.</b> <i>Employees' average gross earnings by ownership sectors, sex and occupational groups</i>  | <b>72</b>  |
| <b>Tabl. 6.</b> Przeciętne godzinowe wynagrodzenia brutto pracowników zatrudnionych według sektorów własności, płci oraz grup zawodów  | <b>Table 6.</b> <i>Employees' average hourly gross earnings by ownership sectors, sex and occupational groups</i>   | <b>81</b>  |
| <b>Tabl. 7.</b> Struktura przeciętnego wynagrodzenia brutto pracowników zatrudnionych według poziomu wykształcenia, wieku, stażu pracy, wielkości zakładów, sekcji PKD 2007, przedziałów wynagrodzeń, województw oraz płci                             | <b>Table 7.</b> <i>Structure of average gross earnings of employees by level of education, age, work seniority, size of establishments, NACE rev. 2 sections, earnings bands, voivodships and sex</i>                             | <b>90</b>  |
| <b>Tabl. 8.</b> Struktura przeciętnego wynagrodzenia brutto pracowników zatrudnionych według grup zawodów oraz płci  | <b>Table 8.</b> <i>The structure of employees' average gross earnings by occupational groups and sex</i>  | <b>99</b>  |
| <b>Tabl. 9.</b> Przeciętne wynagrodzenia brutto pracowników zatrudnionych według wieku, grup zawodów oraz płci   | <b>Table 9.</b> <i>Employees' average gross earnings by age, occupational groups and sex</i>  | <b>116</b> |
| <b>Tabl. 10.</b> Przeciętne wynagrodzenia brutto pracowników zatrudnionych według stażu pracy, grup zawodów oraz płci  | <b>Table 10.</b> <i>Employees' average gross earnings by work seniority, occupational groups and sex</i>  | <b>132</b> |
| <b>Tabl. 11.</b> Przeciętne wynagrodzenia brutto pracowników zatrudnionych według wielkości zakładów, grup zawodów oraz płci   | <b>Table 11.</b> <i>Employees' average gross earnings by size of establishments, occupational groups and sex</i>  | <b>148</b> |

**IV. SPIS TABLIC. (dok.)**

**Tabl. 12.** Rozkład pracowników zatrudnionych według krotności przeciętnego wynagrodzenia brutto dla gospodarki narodowej, grup zawodów oraz płci

**Tabl. 13.** Miesięczne wynagrodzenia najwyższe w grupach decylowych (*decyle*) pracowników zatrudnionych według grup zawodów oraz płci

**Tabl. 14.** Wybrane względne miary zróżnicowania, nierównomierności i koncentracji rozkładu wynagrodzeń brutto oraz relacje przeciętnych wynagrodzeń z grupy decylowej dziesiątej do pierwszej pracowników zatrudnionych według grup zawodów oraz płci

**Tabl. 15.** Przeciętne wynagrodzenia brutto pracowników zatrudnionych według sekcji PKD 2007, grup zawodów oraz płci

**Tabl. 16.** Oszacowanie względnych błędów standardowych przeciętnych wynagrodzeń ogółem brutto pracowników zatrudnionych według sekcji PKD 2007, grup zawodów oraz płci

**IV. LIST OF TABLES (cont.)**

**Table 12.** *Distribution of employees by average gross earnings multiplicity for the national economy, occupational groups and sex*

**Table 13.** *The highest monthly earnings in decile groups (deciles) of employees by occupational groups and sex*

**Table 14.** *Selected relative measures of diversity, inequality and distribution concentration of gross earnings and the ration of average earnings of the tenth decile group to the first group of workers by occupational groups and sex*

**Table 15.** *Employees' average gross earnings by NACE rev. 2 sections, occupational groups and sex*

**Table 16.** *Estimates of relative standard errors of average total gross earnings of employees by NACE rev. 2 sections, occupational groups and sex*

164

180

196

212

224

**V. SPIS WYKRESÓW**

**Wykres 1.** Wskaźnik kompletności (w %), czyli udział liczby jednostek, które złożyły sprawozdanie Z-12, w liczbie jednostek wylosowanych do badania Z-12 za październik w latach 2001–2014

**Wykres 2.** Odsetek jednostek, które wykorzystały opracowany przez GUS program rejestracji i kontroli danych w badaniu Z-12 za październik w latach 2001–2014

**Wykres 3.** Odsetek pracowników, dla których informacje zostały opracowane przy pomocy programu GUS – rejestracji i kontroli danych w badaniu Z-12 za październik w latach 2001–2014

**Wykres 4.** Średnie oszacowania (na plus albo na minus, w złotych) przeciętnych miesięcznych wynagrodzeń ogółem brutto za październik 2014 roku dla „wielkich” grup zawodów

**V. LIST OF CHARTS**

**Chart 1.** *Response rate (in %), i.e. the share of units with response to the sampled units in the survey Z-12 for October in the years 2001–2014*

**Chart 2.** *Percentage of responding units that applied the IT program prepared by the CSO for data recording and controlling in the survey Z-12 for October in the years 2001–2014*

**Chart 3.** *Percentage of employees for whom information was processed by using the IT program prepared by the CSO for data recording and controlling in the survey Z-12 for October in the years 2001–2014*

**Chart 4.** *The average estimate (at a plus or minus, in zł) of average total gross earnings for October 2014 for 'major' groups of occupations*

12

12

12

19

## V. SPIS WYKRESÓW (cd.)

## V. LIST OF CHARTS (cont.)

|  |  |            |
|--|--|------------|
| <b>Wykres 5.</b> Odchylenia względne przeciętnych miesięcznych wynagrodzeń brutto według „wielkich” grup zawodów od przeciętnego wynagrodzenia ogółem brutto w gospodarce narodowej w październiku 2014 r.                                   | <b>Chart 5.</b> <i>Relative deviations of average monthly gross wages and salaries by ‘major’ groups of occupations from the average wages and salaries in national economy for October 2014</i>                                       | <b>24</b>  |
| <b>Wykres 6.</b> Wybrane decyle: I, V i IX oraz kwartyle: I, III (w zł) wynagrodzeń ogółem brutto za październik 2014 r. według „wielkich” grup zawodów  | <b>Chart 6.</b> <i>Selected deciles: I, V and IX, and quartiles I, III (in zł) of total gross earnings for October 2014 by ‘major’ occupational groups</i>   | <b>27</b>  |
| <b>Wykres 7.</b> Rozkład zatrudnionych według 10 grup decylowych wynagrodzeń ogółem brutto dla gospodarki narodowej za październik 2014 r. według płci lub sektorów własności  | <b>Chart 7.</b> <i>Distribution of the employees by 10 decile groups of total gross earnings in national economy for October 2014 by sex or ownership sectors</i>  | <b>27</b>  |
| <b>Wykres 8.</b> Relacja decyla IX do decyla I (współczynnik różnicowania decylowego wynagrodzeń ogółem brutto) za październik 2014 r. według „wielkich” grup zawodów, płci lub sektorów własności   | <b>Chart 8.</b> <i>Ratio of 9<sup>th</sup> decile to 1<sup>st</sup> decile (decile ratio of variation of total gross earnings) for October 2014 by ‘major’ occupational groups, sex or ownership sectors</i>                           | <b>28</b>  |
| <b>Wykres 9.</b> Rozkład zatrudnionych według krotności przeciętnego wynagrodzenia ogółem brutto (PW=4107,72 zł) dla gospodarki narodowej za październik 2014 r.   | <b>Chart 9.</b> <i>Distribution of employees by multiplicity of average total gross earnings (PW=4107.72 zł) in national economy for October 2014</i>  | <b>28</b>  |
| <b>Wykres 10.</b> Struktura przeciętnych wynagrodzeń ogółem brutto za październik 2014 r. według płci lub sektorów własności   | <b>Chart 10.</b> <i>Structure of average total gross earnings for October 2014 by sex or ownership sectors</i>   | <b>31</b>  |
| <b>Wykres 11.</b> Współczynnik różnicowania decylowego składników wynagrodzenia ogółem brutto za październik 2014 r. według „wielkich” grup zawodów  | <b>Chart 11.</b> <i>Decile ratio of components of monthly gross earnings for October 2014 by ‘major’ groups of occupations</i>   | <b>236</b> |
| <b>Wykres 12.</b> Współczynnik różnicowania decylowego składników wynagrodzenia osobowego brutto za październik 2014 r. według „wielkich” grup zawodów   | <b>Chart 12.</b> <i>Decile ratios of components of gross personal earnings for October 2014 by ‘major’ groups of occupations</i>   | <b>237</b> |
| <b>Wykres 13.</b> Współczynnik różnicowania decylowego miesięcznych wynagrodzeń brutto za październik w latach 2001–2014 według płci lub sektorów własności  | <b>Chart 13.</b> <i>Decile ratios of monthly gross earnings for October in the years 2001–2014 by sex or ownership sectors</i>   | <b>238</b> |
| <b>Wykres 14.</b> Relacja przeciętnych miesięcznych wynagrodzeń brutto za październik w latach 2001–2014 w grupie decylowej dziesiątej do przeciętnego wynagrodzenia brutto dla grupy decylowej pierwszej według płci lub sektorów własności | <b>Chart 14.</b> <i>The ratio of average monthly gross earnings for 10<sup>th</sup> decile group earnings for October in the years 2001–2014 to average gross earnings for 1<sup>st</sup> decile group by sex or ownership sectors</i> | <b>239</b> |



**V. SPIS WYKRESÓW (dok.)****V. LIST OF CHARTS (cont.)**

|   |  |            |
|---|--|------------|
| <b>Wykres 15.</b> “Węgierski” miernik nierównomierności rozkładu miesięcznych wynagrodzeń brutto za październik w latach 2001–2014 według płci lub sektorów własności   | <b>Chart 15.</b> “Hungarian” measure of monthly gross earnings inequality for October in the years 2001–2014 by sex or ownership sectors   | <b>240</b> |
| <b>Wykres 16.</b> Współczynnik zmienności zróżnicowania rozkładu miesięcznych wynagrodzeń brutto w latach 2001–2014 według płci lub sektorów własności  | <b>Chart 16.</b> Coefficient of variation of monthly gross earnings distribution for October in the years 2001–2014 by sex or ownership sectors  | <b>241</b> |
| <b>Wykres 17.</b> Współczynnik koncentracji Lorenza (Giniego) rozkładu miesięcznych wynagrodzeń brutto za październik w latach 2001–2014 według płci lub sektorów własności   | <b>Chart 17.</b> Lorenz (Gini) concentration coefficient of monthly gross earnings for October in the years 2001–2014 by sex or ownership sectors  | <b>242</b> |
| <b>Wykres 18.</b> Wskaźnik maksymalnego wyrównania rozkładu miesięcznych wynagrodzeń brutto za październik w latach 2001–2014 według płci lub sektorów własności  | <b>Chart 18.</b> Coefficient of maximum equalisation of monthly gross earnings distribution for October in the years 2001–2014 by sex or ownership sectors   | <b>243</b> |
| <b>Wykres 19.</b> Odsetek zatrudnionych ( <i>mężczyzn, kobiet; w danym sektorze własności</i> ) otrzymujących wynagrodzenia miesięczne ogółem brutto co najwyżej równe przeciętnemu wynagrodzeniu brutto w gospodarce narodowej za październik w latach 2001–2014 | <b>Chart 19.</b> Proportion of employees (men, women; in a given ownership sector) with individual monthly gross earnings lower than or equal to the average gross earnings in the national economy for October in the years 2001–2014 | <b>244</b> |
| <b>Wykres 20.</b> Przeciętne miesięczne wynagrodzenia ogółem brutto w październiku 2014 roku w województwie w odniesieniu do przeciętnego miesięcznego wynagrodzenia dla gospodarki narodowej (tzn. 100,0%= 4107,72 zł) w procentach                              | <b>Chart 20.</b> Average monthly total gross earnings in voivodships in October 2014 in relation to the average monthly total gross earnings in national economy (i.e. 100% = 4107.72 zł), in percent                                  | <b>245</b> |
| <b>Wykres 21.</b> Przeciętne godzinowe wynagrodzenia ogółem brutto (w zł) w październiku 2014 roku pracowników zatrudnionych według województw  | <b>Chart 21.</b> Average hourly total gross earnings (in zł) by voivodships in October 2014  | <b>246</b> |
| <b>Wykres 22.</b> Odsetek pracowników w danym województwie w październiku 2014 roku otrzymujących wynagrodzenia miesięczne ogółem brutto co najwyżej równe przeciętnemu wynagrodzeniu w gospodarce narodowej (tzn. do 4107,72 zł)                                 | <b>Chart 22.</b> Percentage of employees in voivodships in October 2014 receiving monthly total gross earnings lower or equal to the average total gross earnings in national economy (i.e. up to 4107.72 zł)                          | <b>247</b> |
| <b>Wykres 23.</b> Odsetek pracowników w danym województwie w październiku 2014 roku otrzymujących wynagrodzenia miesięczne ogółem brutto co najmniej równe 200% przeciętnego wynagrodzenia w gospodarce narodowej (tzn. od 8215,44 zł)                            | <b>Chart 23.</b> Percentage of employees in voivodships in October 2014 receiving monthly total gross earnings at least equal to 200% of the average earnings in national economy (i.e. from 8215.44 zł)                               | <b>248</b> |

## UWAGI METODYCZNE

### 1.1. Uwagi ogólne

Źródłem zaprezentowanych danych jest badanie struktury wynagrodzeń według zawodów za 2014 r. (*badanie GUS o symbolu Z-12*). Badanie jest realizowane z częstotliwością dwuletnią na formularzu Z-12, ma charakter reprezentacyjny i obejmuje podmioty gospodarki narodowej o liczbie pracujących powyżej 9 osób. Dane dotyczą osób pełnozatrudnionych oraz niepełnozatrudnionych, które przepracowały cały miesiąc październik 2014 roku.

Wyniki badania struktury wynagrodzeń jako jedyne źródło pozwalają na analizę zróżnicowania poziomu wynagrodzeń (*przeciętnych: miesięcznych i godzinowych*) i ich struktury według cech osób fizycznych, takich jak: płeć, wiek, poziom wykształcenia, staż pracy, wykonywany zawód oraz cech charakteryzujących zakłady pracy tych osób, a więc: rodzaj działalności, sektor własności, wielkość zakładu i położenie geograficzne. Na podstawie wyników badania charakteryzowana jest również struktura zatrudnienia według wyżej wymienionych cech. W oparciu o wyniki badania opracowywane są także rozkłady zatrudnionych według wysokości wynagrodzenia oraz podstawowe mierniki zróżnicowania płac. Z uwagi na reprezentacyjną metodę badania, dane nie mogą być prezentowane poniżej poziomu województwa.

*Badanie na formularzu Z-12 miało charakter reprezentacyjny i obejmowało swym zasięgiem podmioty gospodarki narodowej, w których liczba pracujących wynosiła powyżej 9 osób. Wielkość próby wynosiła 29,7 tys. jednostek, co stanowiło 12,8% ogólnej liczby zbiorowości podmiotów o liczbie pracujących powyżej 9 osób. Sprawozdanie o symbolu Z-12 złożyło ok. 18,0 tys. podmiotów. Przeciętny podmiot, który złożył sprawozdanie Z-12, liczył 168 pracujących, w tym 145 zatrudnionych osób. Z poszczególnych podmiotów badaniem objęto ok. 730,5 tys. wylosowanych pracowników, którzy przepracowali cały miesiąc (*październik 2014 roku*). Po uogólnieniu wyników badania uzyskano zbiorowość ok. 7,7 mln. zatrudnionych w pełnym i niepełnym wymiarze czasu pracy (*bez przeliczania niepełnozatrudnionych na pełnozatrudnionych*), a dane o wynagrodzeniach prezentowane są w przeliczeniu na pełny wymiar czasu pracy, za 23 dni robocze.*

*Badaniem nie objęto: uczniów, osób wykonujących pracę nakładczą (chałupniczą), słuchaczy szkół odbywających praktykę wakacyjną lub dyplomową, uczestników grup roboczych zorganizowanych przez inne jednostki i delegowanych do pracy w jednostce sprawozdawczej, np. żołnierzy, uczestników hufców pracy, osób skazanych; a ponadto osób korzystających z urlopów macierzyńskich, wychowawczych oraz osób skierowanych do szkół stacjonarnych, na studia doktoranckie, itp.,*

## METHODOLOGICAL NOTES

### 1.1. General notes

The source of the presented data is the survey on the structure of earnings by occupations for 2014 (*the CSO survey of Z-12 symbol*). The survey is carried out with biennial frequency with the use of the Z-12 questionnaire; it is a sample survey and it covers entities of national economy with the number of the employed exceeding 9 persons. The data concern full- and part-time employed persons who worked the whole month in October 2014.

The results of the survey on the structure of earnings are the only source that allows analysis on differentiation of earnings (*average monthly and hourly ones*) and their structure by characteristics of natural persons, such as: sex, age, education level, work seniority, performed occupation, as well as characteristics of work establishments of these people, such as: the kind of activity, ownership sector, and the size of the establishment and its location. The survey results allow also the characteristic of the structure of the employed by the above-mentioned variables. There are also prepared distributions of the employed by the level of earnings, as well as basic measures of earnings differentiation. Due to the sample survey method the data can not be presented below the level of the voivodships.

*The Z-12 survey was a sample survey which covered the entities of national economy where the number of the employed exceeded 9 persons. The 12.8% sample included about 29.7 thousand units. The responses were given by about 18.0 thousand units. The average unit that submitted the Z-12 report comprised 168 employed persons, of which 145 were employees. The survey included about 730.5 thousand of sampled employees from particular units who worked for the whole month (October 2014). After generalization, the results are representative for population of about 7.7 million of employees (*full- and part-time employees without converting part-time employees into full-time employees*). The data on earnings are presented after recalculation into full-time work within 23 working days.*

*The survey did not include: apprentices, persons engaged in outwork (home-workers), students maintaining vacation or diploma practices, members of workers groups organized by other units and appointed to work in the reporting units, e.g. soldiers, labour corps members, convicts; moreover, excluded were: people on maternity or child-care leaves and people appointed to full-time schools or PhD studies, etc., persons employed in intervention and public works, persons on sick leaves.*

zatrudnionych przy pracach interwencyjnych i robotach publicznych, osób przebywających na zwolnieniach lekarskich.

*Informacje ilustrujące wysokość miesięcznych wynagrodzeń ogółem brutto za październik 2014 r. ujmują:*

a) wynagrodzenia osobowe za X 2014 r. (w tym m.in. wynagrodzenie zasadnicze, za pracę w godzinach nadliczbowych, dodatki funkcyjne czy za staż pracy, wynagrodzenia wypłacone za okresy dłuższe niż miesiąc w wysokości przypadającej na 1 miesiąc – np. 1/3 część premii za IV kwartał, 1/6 – premii za II półrocze);

b) 1/12 część za 2014 r.: honorariów wypłaconych pracownikom własnym na podstawie umowy o pracę, dodatkowych wynagrodzeń rocznych dla pracowników jednostek sfery budżetowej, wypłat z tytułu udziału w zysku lub w nadwyżce bilansowej;

c) kwoty składek na ubezpieczenie emerytalne, rentowe i chorobowe opłaconych od wynagrodzeń przez ubezpieczonego.

W wynagrodzeniach miesięcznych *nie uwzględniono* takich wypłat, jak: nagrody jubileuszowe, gratyfikacje, odprawy wypłacone przy przejściu na emeryturę, jednorazowe wynagrodzenia (wyrównawcze) wypłacone w związku ze zgłoszeniem i przyjęciem projektu wynalazczego powodującego zmianę norm pracy, ekwiwalenty za niewykorzystany urlop.

W badaniu struktury wynagrodzeń według zawodów za październik 2014 roku została zastosowana „Klasyfikacja zawodów i specjalności”, wprowadzona na podstawie Rozporządzenia Ministra Pracy i Polityki Społecznej z dnia 27 kwietnia 2010 r. w sprawie klasyfikacji zawodów i specjalności dla potrzeb rynku pracy oraz zakresu jej stosowania (*Dz.U. Nr 82, poz. 537*) zmienionego rozporządzeniem Ministra Pracy i Polityki Społecznej z dnia 12 listopada 2012 r. (*Dz. U. 2012, poz. 1268*).

Klasyfikacja (KZiS) jest pięciopoziomowym, hierarchicznie usystematyzowanym zbiorem zawodów i specjalności występujących na rynku pracy. Grupuje poszczególne zawody (*specjalności*) w coraz bardziej zagregowane grupy oraz ustala ich symbole i nazwy (*w ramach wielkich grup zawodów wyodrębnia się grupy duże, w ramach dużych – średnie, w ramach średnich – elementarne, a w ramach elementarnych – poszczególne specjalności*).

*Information presenting gross monthly wages and salaries for October 2014 includes:*

a) personal earnings for October 2014 (of which, i.a.: basic remuneration, payment for overtime work, duty or work seniority duty allowances, earnings for periods longer than one month recalculated per a month, i.e. 1/3<sup>rd</sup> part of a quarterly bonus for the fourth quarter, 1/6<sup>th</sup> – of the bonus for the second half of 2014);

b) 1/12<sup>th</sup> part for 2014 of: fees paid to employees on the basis of employment contracts, additional annual bonuses for public sector employees, payments due to participation in the profit or budgetary surplus;

c) obligatory social security contributions paid by employees.

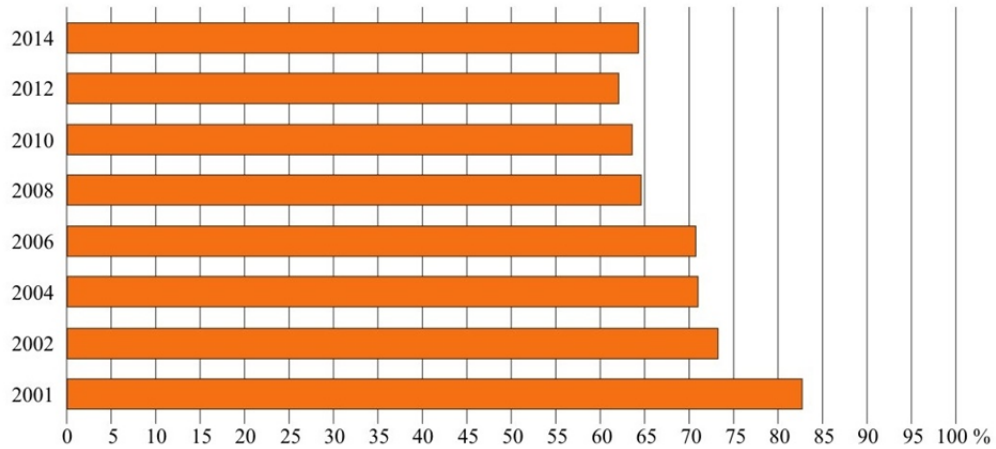
Monthly gross earnings *did not include payments such as:* anniversary prizes, gratifications, retirement severance–payments, one–time payments (compensatory) paid due to proposition and acceptance of inventive project causing a change in labour standards, equivalents for unused leave.

‘Classification of occupations and specialities’ introduced on the basis of the Regulation of the Minister of Labour and Social Policy of 27 April 2010 on Classification of Occupations and Specialities for the Labour Market Use and the Range of Its Application (*Journal of Laws No 82, item. 537*) as amended by the Regulation of the Minister of Labour and Social Policy of 12 November 2010 (*Journal of Laws 2012, item. 1268*) was applied in the survey on structure of earnings by occupations in October 2014.

The Classification is a 5–level, hierarchically systemised set of occupations and specialities occurring in the labour market. It organizes particular occupations (specialities) into gradually more aggregated groups and determines their symbols and names (*within the range of major occupational groups are specified sub–major groups, sub–major groups are further divided into minor groups, among minor groups are specified unit groups; then particular specialities are separated within the unit groups*).

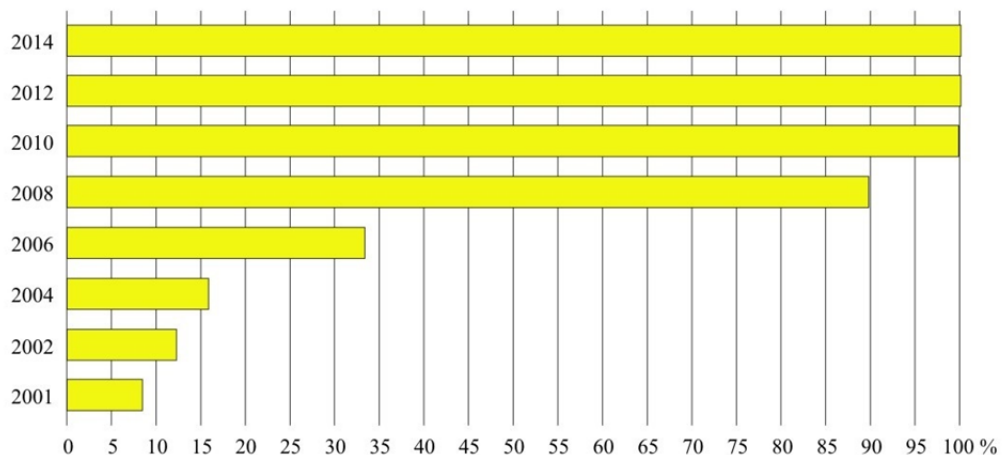
**Wykr. 1. WSKAŹNIK KOMPLETNOŚCI (W %), CZYLI UDZIAŁ LICZBY JEDNOSTEK, KTÓRE ZŁOŻYŁY SPRAWOZDANIE Z-12, W LICZBIE JEDNOSTEK WYLOSOWANYCH DO BADANIA Z-12 ZA PAŹDZIERNIK W LATACH 2001—2014**

**Chart.1. RESPONSE RATE (IN %) I.E. THE SHARE OF UNITS WITH RESPONSE TO THE SAMPLED UNITS IN THE SURVEY Z-12 FOR OCTOBER IN THE YEARS 2001—2014**



**Wykr. 2. ODSETEK JEDNOSTEK<sup>a</sup>, KTÓRE WYKORZYSTAŁY OPRACOWANY PRZEZ GUS PROGRAM REJESTRACJI I KONTROLI DANYCH W BADANIU Z-12 ZA PAŹDZIERNIK W LATACH 2001—2014**

**Chart.2. PERCENTAGE OF RESPONDING UNITS<sup>a</sup> THAT APPLIED THE IT PROGRAM PREPARED BY THE CSO FOR DATA RECORDING AND CONTROLLING IN THE SURVEY Z-12 FOR OCTOBER IN THE YEARS 2001—2014**

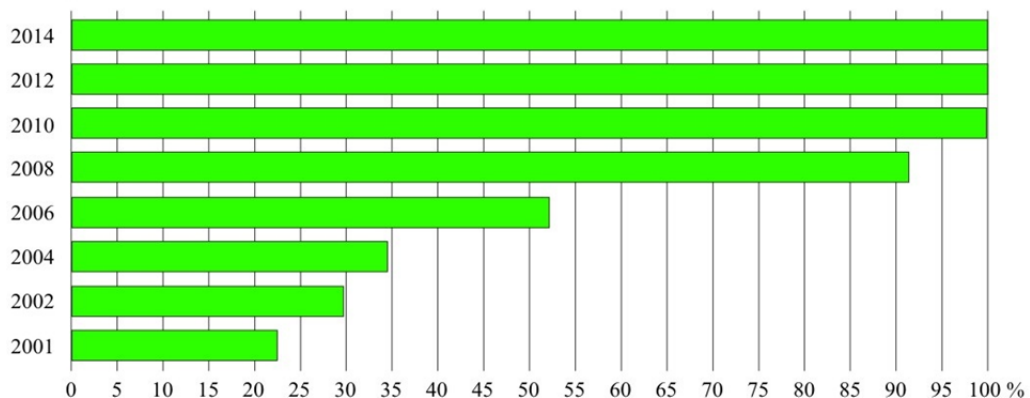


<sup>a</sup> Dla badań GUS na formularzu Z-12 za październik w latach 2001—2014 przeciętna liczba zakładów pracy, które złożyły sprawozdanie Z-12 wynosiła 17,1 tys. jednostek sprawozdawczych, zaś przeciętna liczba pracowników zarejestrowanych w ogólnopolskich bazach – 680,5 tys. osób.

<sup>a</sup> The average number of responding units for the survey Z-12 for October in 2001—2014 was 17.1 thous. The average number of employees was 680.5 thous. persons.

**Wykr. 3. ODSETEK PRACOWNIKÓW, DLA KTÓRYCH INFORMACJE ZOSTAŁY OPRACOWANE PRZY POMOCY PROGRAMU GUS — REJESTRACJI I KONTROLI DANYCH W BADANIU Z-12 ZA PAŹDZIERNIK W LATACH 2001—2014**

**Chart.3. PERCENTAGE OF EMPLOYEES FOR WHOM INFORMATION WAS PROCESSED BY USING THE IT PROGRAM PREPARED BY THE CSO FOR DATA RECORDING AND CONTROLLING IN THE SURVEY Z-12 FOR OCTOBER IN THE YEARS 2001—2014**



## 1.2. Schemat losowania próby, metoda uogólniania i precyzja wyników

### 1.2.1. Schemat losowania próby

Celem badania było zebranie informacji na temat wynagrodzeń pracowników zatrudnionych według cech demograficzno-zawodowych za październik 2014 roku. Przy doborze próby uwzględniane są takie zmienne jak: rodzaj działalności, sektor własności oraz wielkość zakładu pracy ze względu na liczbę pracujących.

W celu wylosowania próby zastosowany został schemat losowania dwustopniowego z warstwowaniem na pierwszym stopniu. Jednostkami losowania pierwszego stopnia były zakłady pracy, zaś na drugim stopniu losowano pracowników zatrudnionych przez cały miesiąc październik 2014 r.

Zakłady pracy losowane były oddzielnie w każdej zbiorowości. Przez zbiorowość rozumiemy *zbiór zakładów pracy* określony przez:

- 1 – sekcję PKD\_2007,
- 2 – sektor własności (*publiczny i prywatny*).

Wyjątki odbiegające od tej reguły są następujące:

- 1) w sekcji C zbiorowość stanowią poszczególne działy PKD\_2007 w ramach sektora tj.: od 10,11,..., do 32, 33 ,
- 2) w sekcjach G, I, J i K zbiorowość stanowią poszczególne działy PKD\_2007 w danym sektorze własności, o ile ich liczebności są większe od zera. Są to następujące działy: 45, 46, 47, 55, 56 i od 58, 59, ... do 65, 66,
- 3) w sekcjach P i Q zbiorowość stanowią poszczególne grupy PKD\_2007 w danym sektorze własności. Są to następujące grupy: od 851, 852, ..., do 881, 889.

Łącznie w badaniu wystąpiło 127 zbiorowości.

W ramach każdej zbiorowości zakłady pogrupowane zostały w warstwy ze względu na liczbę pracujących. Charakterystyka poszczególnych warstw podana została w poniższej tabeli. Dla każdej warstwy ustalono wartość  $N_h$ , tj. liczbę jednostek sprawozdawczych (*zakładów pracy*) w h-tej warstwie danej zbiorowości.

Losowanie zakładów pracy przeprowadzone zostało oddzielnie w każdej warstwie danej zbiorowości, z tym że w warstwach od (6) do (14) do próby włączone zostały wszystkie zakłady pracy należące do tych warstw. Z kolei, w warstwach od (1) do (5) wylosowano założoną frakcję  $F_{1h}$ . Frakcje dobierane były tak, aby wylosować w tych warstwach 10% pracujących. Jeżeli liczba jednostek w warstwie jest na tyle mała, że uniemożliwia wylosowanie dwóch jednostek do próby, to z tej warstwy do próby włączone były wszystkie jednostki.

## 1.2. Sample selection scheme, generalization method and accuracy of estimates

### 1.2.1. Sample selection scheme

The survey objective was obtaining information on employees' earnings by demographic and occupational characteristics for October 2014. The following variables are considered in the sample selection: the kind of activity, the ownership sector, and the size of the establishment regarding the number of the employed.

Two-stage sampling scheme was applied to sample selection, with stratification at the first stage. The first-stage sampling units were establishments; while at the second stage were selected employees who were employed for the entire month in October 2014.

Establishment were selected separately in each population. As a population is understood a *population of local units* defined by:

- 1 – NACE sections (rev. 2),
- 2 – ownership sector (public and private).

There were following exceptions from this rule:

- 1) in section C populations constitute particular subsections within the sector: from 10, 11,..., to 32, 33,
- 2) in section G, I, J and K populations constitute particular subsections within the sector, providing that their numbers are above zero. They are the following divisions: 45, 46, 47, 55, 56 and from 58, 59,..., to 65, 66,
- 3) in sections P and Q populations constitute particular NACE groups in a given ownership sector. They are the following groups: from 851,852, ..., to 881, 889.

There were 127 populations overall in the survey.

The units were divided into strata within the range of each population according to the *number of the employed*. The table below presents the characteristics of particular strata. The  $N_h$  value, i.e. the number of reporting units (*establishments*) is determined for each stratum in h-th stratum of each population.

Sampling of the establishments is carried out separately in each stratum of a given population; in the strata from (6) to (14) all establishments in these strata are included in the sample. Then, in the strata from (1) to (5) the assumed fraction  $F_{1h}$  is sampled. Fraction selections was to supposed to ensure 10% coverage of the employed in those strata. If the small number of units in a stratum makes selecting two units to the sample impossible, all units from his stratum were included in the sample.

**WARSTWY W BADANIU Z-12**  
*STRATA IN THE SURVEY Z-12*

| Nr warstwy(h)<br><i>No. of a stratum(h)</i> | Pracujący od – do<br><i>Employees from – to</i>           | $F1_h$<br>$F1_h$ |
|---|---|------------------|
| 1   | <b>do 40 osób</b><br><i>up to 40 persons</i>              | 0,1              |
| 2   | 41 – 176  | 0,2              |
| 3   | 177 – 396   | 0,3              |
| 4   | 397 – 704   | 0,4              |
| 5   | 705 – 1100  | 0,5              |
| 6   | 1101 – 1584   | 1,0              |
| 7   | 1585 – 2156   | 1,0              |
| 8   | 2157 – 2816   | 1,0              |
| 9   | 2817 – 3564   | 1,0              |
| 10  | 3565 – 4400   | 1,0              |
| 11  | 4401 – 5324   | 1,0              |
| 12  | 5325 – 6336   | 1,0              |
| 13  | 6337 – 7436   | 1,0              |
| 14  | <b>7437 i więcej osób</b><br><i>7437 and more persons</i> | 1,0              |

Zakłady pracy losowane były z bazy jednostek statystycznych. Z populacji podmiotów (231 tys. zakładów pracy) o liczbie pracujących powyżej 9 osób, wylosowano próbę, która liczyła 29,7 tys. jednostek, co stanowiło ok. 12,8% populacji.

W końcowym efekcie w opracowaniu wyników badania struktury wynagrodzeń według zawodów za 2014 rok brało udział ok. 64,3% wylosowanych jednostek (*wskaźnik odpowiedzi*).

Losowanie pracowników przeprowadzone zostało dwiema metodami. W niektórych zakładach pracy uprzednio wylosowanych do próby, pracowników losowano według specjalnego programu opracowanego w Centrum Informatyki Statystycznej Zakład w Radomiu. Program ten był dostępny przez internet na stronie GUS. Parametrem wejściowym do programu była wartość  $P_i$  – liczba zatrudnionych w  $i$ -tym zakładzie pracy (*zatrudnieni przepracowali cały miesiąc październik 2014 r.*). W zależności od faktycznej liczby zatrudnionych, którzy przepracowali cały miesiąc październik 2014 roku, ustalana była frakcja losowania pracowników w tym zakładzie równa odwrotności wartości mnożnika  $M2$ . Wartości  $M2$  w zależności od liczby zatrudnionych w danym zakładzie podane zostały w tabeli:

Establishments were sampled from the data base of statistical units. The sample of 29.7 thous. units, which comprised about 12.8% of the population, was selected from the population of the entities (231 thous. establishments) with the number of the employed exceeding 9 persons.

Finally, about 64.3% of the selected units (*response rate*) participated in the compilation of the results of the survey on the structure of earnings by occupations for 2014.

Selection of employees was carried out with the use of two methods. In some establishments, previously selected to the sample, employees were sampled with the appliance of the special program elaborated in the Statistical Computing Centre Institute in Radom. The program was available on the CSO website. The input parameter to the program was value  $P_i$ , i.e. the number of the employed in the  $i$ -th establishment who worked the entire month in October 2014. Depending on the actual number of the employed who worked the entire month in October 2014, there was determined the fraction of employees' sampling in this establishment that was equal to the inverse value of  $M2$  multiplier. Values  $M2$  depending on the number of the employed in a given establishment are presented in the table:

**WARSTWY W BADANIU Z-12**  
*STRATA IN THE SURVEY Z-12*

| $P_i$   | $M2$      |
|---|-----------|
| <b>do 40 osób</b><br><i>up to 40 persons</i>              | <b>1</b>  |
| <b>41 – 176</b>   | <b>2</b>  |
| <b>177 – 396</b>  | <b>3</b>  |
| <b>397 – 704</b>  | <b>4</b>  |
| <b>705 – 1100</b>   | <b>5</b>  |
| <b>1101 – 1584</b>  | <b>6</b>  |
| <b>1585 – 2156</b>  | <b>7</b>  |
| <b>2157 – 2816</b>  | <b>8</b>  |
| <b>2817 – 3564</b>  | <b>9</b>  |
| <b>3565 – 4400</b>  | <b>10</b> |
| <b>4401 – 5324</b>  | <b>11</b> |
| <b>5325 – 6336</b>  | <b>12</b> |
| <b>6337 – 7436</b>  | <b>13</b> |
| <b>7437 i więcej osób</b><br><i>7437 and more persons</i> | <b>14</b> |

Jeżeli zakład pracy z różnych powodów nie mógł korzystać z opisanego wyżej programu, to losowanie pracowników odbywało się w drodze doboru systematycznego według instrukcji opracowanej przez GUS.

In case when the use of the above presented program was impossible for various reasons, the sampling of the employees in the establishment was carried out with the use of the systematic selection following the instruction prepared by the CSO.

### 1.2.2. Metoda uogólniania wyników

### 1.2.2. *Generalization method*

Podstawowym parametrem szacowanym na podstawie wyników badania jest liczba pracujących z cechą wyróżnioną. Parametr ten szacowany jest ze wzoru:

The main parameter estimated on the basis of the survey results is the number of employees characterised with the specified determinant. This parameter is estimated according to the formula:

$$(1) \hat{\chi} = \sum_k \sum_h \sum_i W_{khi} * x_{khi}$$

gdzie:

where:

$x_{khi}$  – liczba pracujących z cechą wyróżnioną w i-tym zakładzie, h-tej warstwy, k-tej zbiorowości,

$x_{khi}$  – the number of the employed with the specified characteristics in the i-th establishment in the h-th stratum of the k-th population,

$W_{khi}$  – waga przypisana pracownikowi wylosowanemu do badania w i-tym zakładzie pracy, h-tej warstwy, k-tej zbiorowości,

Gdyby badanie było kompletne, to waga podana we wzorze (1) byłaby postaci:

$W_{khi}$  – weight appointed to the employee selected to the survey in the i-th establishment of the h-th stratum of the k-th population.

If the survey was full, the weight set in the formula (1) would be described by the formula:

$$(2) W_{khi} = \frac{M 2_{khi}}{F 1_h},$$

Ze względu na to, że badanie nie jest kompletne z różnych powodów waga  $W_{khi}$  była w postaci:

Because the survey is not a full one for various reasons, the weight  $W_{khi}$  was described by the formula:

$$(3) W_{khi} = \frac{M 2_{khi}}{F 1_h} * \frac{P_{1kh} + P_{2kh} + u_{kh} * P_{3kh}}{P_{1kh}},$$

przy czym:

whereas:

$$(4) u_{kh} = \frac{P_{1kh} + P_{2kh}}{P_{1kh} + P_{2kh} + P_{4kh}},$$

gdzie:

$P_{1kh}$  – oszacowana liczba pracujących w jednostkach zbadanych w h-tej warstwie, k-tej populacji,

$P_{2kh}$  – oszacowana liczba pracujących w jednostkach niezbadanych z powodu odmowy wypełnienia ankiety w h-tej warstwie, k-tej populacji,

$P_{3kh}$  – oszacowana liczba pracujących w jednostkach niezbadanych z powodu braku kontaktu w h-tej warstwie, k-tej populacji,

$P_{4kh}$  – oszacowana liczba pracujących w jednostkach niezbadanych z powodu braku aktywności, likwidacji jednostki, upadłości, itp. w h-tej warstwie, w k-tej populacji.

where:

$P_{1kh}$  – estimated number of the employed in the units surveyed in the h-th stratum of the k-th population,

$P_{2kh}$  – estimated number of the employed in the units not surveyed because of the refusal in the h-th stratum of the k-th population,

$P_{3kh}$  – estimated number of the employed in the units not surveyed because of the lack of contact in the h-th stratum of the k-th population,

$P_{4kh}$  – estimated number of the employed in the units not surveyed because of the lack of activity, liquidation of the establishment, bankruptcy, etc. in the h-th stratum of the k-th population.

Powyższe wartości szacowane były na podstawie danych o liczbie pracujących zapisanych w operacie losowania. Ze wzorów (3) – (4) wynika, że korekta wag uwzględniała braki odpowiedzi spowodowane odmowami oraz proporcjonalnie do liczby zbadanych podmiotów i odmów, braki odpowiedzi wynikające z braku kontaktu z wylosowaną jednostką.

The above values were estimated on the basis of the data on the number of the employed included in the sample frame. The equations (3) – (4) indicate that weights correction included lack of responses caused by refusals and in proportion to the number of the surveyed units and refusals, lack of responses caused by lack of contact with the selected unit.



### 1.2.3. Precyzja ocen wybranych parametrów

Jakość danych z badania reprezentacyjnego, ocenia się na podstawie analizy błędów losowych i nielosowych. Ograniczanie i eliminowanie tych błędów wpływa w dużej mierze na poprawę jakości danych oraz prawidłową interpretację wyników.

*Błędy losowe związane są z liczebnością próby i schematem losowania. Ich istota wynika z faktu, że przedmiotem badania jest próba a nie cała populacja. W związku z tym wyniki badania reprezentacyjnego należy traktować jedynie jako oszacowanie nieznanego parametru populacji. Należy więc mieć z jednej strony świadomość niepełnej wiarygodności wyników (tj. występowania różnicy między wartością uzyskaną z próby, a wartością faktyczną występującą w zbiorowości, która jest możliwa do ustalenia jedynie po przeprowadzeniu badania pełnego), z drugiej natomiast strony należy tak postępować, aby wiarygodność danych maksymalnie zwiększyć poprzez odpowiedni dobór próbk.*

Wymienione uwarunkowania zostały uwzględnione w badaniu struktury wynagrodzeń według zawodów. Wylosowana do badania próba odzwierciedlała strukturę całej zbiorowości i była próbą reprezentacyjną.

*Błąd standardowy jest miarą precyzji danych. Im mniejszy jest błąd standardowy tym większa precyzja i odwrotnie, im większy jest błąd standardowy tym mniejsza precyzja.*

Przykładowe informacje o względnym błędzie standardowym przeciętnych wynagrodzeń ogółem brutto za październik 2014 r. zaprezentowano w poniższej tablicy nr 1, na wykresie 4 oraz w *tabl. 16. Oszacowanie względnych błędów standardowych przeciętnych wynagrodzeń ogółem brutto pracowników zatrudnionych według sekcji PKD, grup zawodów oraz płci.*

Np. w październiku 2014 r. przeciętne wynagrodzenie pracowników zatrudnionych w:

- wielkiej grupie zawodów o symbolu 2 – *Specjaliści* wynosiło 5067,79 zł, a z *poniższego zestawienia* wynika, że średni błąd względny dla tej pozycji wynosił 0,6%. Oznacza to, że średni błąd oszacowania (na plus albo na minus) wynosił 30,41 zł, tj. 0,6%. Wielkości te można przedstawić następująco: 5067,79 zł  $\pm$  30,41 zł, czyli od 5037,38 zł do 5098,20 zł;

- sekcji PKD 2007 – *Administracja publiczna i obrona narodowa; obowiązkowe zabezpieczenia społeczne* oraz wielkiej grupie zawodów o symbolu 1 – *Przedstawiciele władz publicznych, wyżsi urzędnicy i kierownicy* wynosiło 7837,06 zł, a z *tabl.*

### 1.2.3. Accuracy of the estimates of the selected parameters

The sample survey data quality is assessed through the analysis on random and non-random errors. Reduction and elimination of these errors significantly improves data quality and correct interpretation of the results.

*Random errors are connected to the sample size and sample scheme. Their nature derives from the fact that the subject of the survey is the sample and not a whole population. Therefore, the results of a sample survey should be treated only as the approximated estimate on the value of the unknown parameter from the population. On the one hand, we should be aware of the unsatisfactory reliability of the results (i.e. existing differences between the values obtained from a sample and the actual value observed in the population, which is possible to determine only after carrying out the full survey). On the other hand, we should proceed in such a way as to maximize data reliability through adequate selection of a sample.*

The mentioned conditions were taken into account in the survey on the structure of earnings by occupations. The sample selected for the survey reflected the structure of the entire population and was representative.

Standard error is a measure of data precision. The standard error is the higher is precision and vice versa – the higher is standard error the lower is precision.

The exemplary information concerning relative standard error of average total gross earnings for October 2014 is presented in the table below, in chart 4 and in *Table 16. Estimates of relative standard errors of average total gross earnings of paid employees by sections (NACE rev. 2), occupational groups and sex.*

For example in October 2014, average earnings of employees employed in:

- major occupational group with the symbol 2 – *Professionals* amounted to 5067.79 zł, whereas *the below table* indicates that the relative standard error for this item was 0.6%. It means the estimate standard error (*on plus or minus*) amounted to 30.41 zł, i.e. 0.6%. These figures may be presented as follows: 5067.79 zł  $\pm$  30.41 zł, that is, from 5037.38 zł to 5098.20 zł;

- NACE sections (rev. 2) – *Public administration and defence; compulsory social security* and major occupational group with the symbol 1 – *Managers* amounted to 7837.06 zł, whereas *Table 16* indicates that relative standard

16 wynika, że średni błąd względny dla tej pozycji wynosił 1,5%, czyli 117,56 zł. Wielkości te można przedstawić następująco: 7837,06 zł  $\pm$  117,56 zł, czyli od 7719,50 zł do 7954,62 zł. Oznacza to, że najlepszą oceną jest 7837,06 zł, a średni błąd oszacowania (na plus albo na minus) wynosił 117,56 zł, tj. 1,5%. Innymi słowy należy liczyć się z błędem losowym dochodzącym do 1,5% szacowanej wielkości.

Analogicznie należy interpretować pozostałe wielkości błędów względnych (*standardowych*).

error for this item was 1.5%, i.e. 117,56 zł. These figures may be presented as follows: 7837.06 zł  $\pm$  117.56 zł, that is, from 7719.50 zł to 7954.62 zł. It means that the best value is 7837.06 zł and the estimate standard error (on plus or minus) amounted to 117.56 zł, i.e. 1.5%. In other words, we should take into account a random error coming up to 1.5% of estimated value.

The other quantities of relative standard errors should be interpreted analogically.

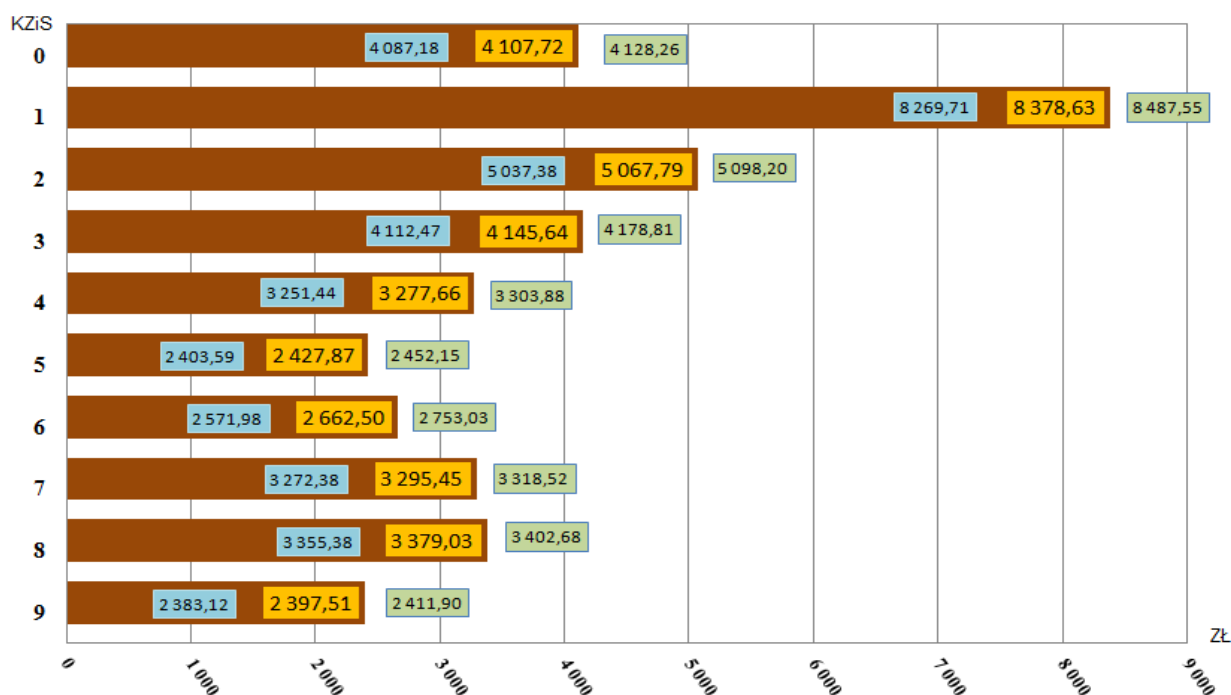
**Tabl. 1. Oszacowanie względnych błędów standardowych przeciętnych miesięcznych wynagrodzeń brutto zatrudnionych według „wielkich” grup zawodów w październiku 2014 r.**

*Estimates of relative standard errors of average total gross earnings of paid employees by 'major' occupational groups in October 2014*



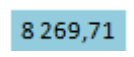
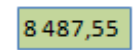
| Symbol i nazwa „wielkiej” grupy zawodów<br>wg KZiS<br><i>Symbol and name of 'major' occupational group<br/>by ISCO 08</i> | Ogółem<br><i>Total</i> | Płeć<br><i>Sex</i>      |                         | Sektor<br><i>Sector</i>    |                            |
|---|------------------------|-------------------------|-------------------------|----------------------------|----------------------------|
|   |                        | mężczyźni<br><i>men</i> | kobiety<br><i>women</i> | publiczny<br><i>public</i> | prywatny<br><i>private</i> |
| w odsetkach<br><i>in %</i>  |                        |                         |                         |                            |                            |
| <b>OGÓLEM</b><br><i>Total</i>   | <b>0,5</b>             | <b>0,6</b>              | <b>0,5</b>              | <b>0,8</b>                 | <b>0,7</b>                 |
| 1. Przedstawiciele władz publicznych, wyżsi urzędnicy i kierownicy<br><i>Managers</i>                                     | <b>1,3</b>             | <b>1,2</b>              | <b>1,7</b>              | <b>1,1</b>                 | <b>1,7</b>                 |
| 2. Specjaliści<br><i>Professionals</i>  | <b>0,6</b>             | <b>0,8</b>              | <b>0,5</b>              | <b>0,5</b>                 | <b>1,0</b>                 |
| 3. Technicy i inny średni personel<br><i>Technicians and associate professionals</i>                                      | <b>0,8</b>             | <b>1,2</b>              | <b>0,6</b>              | <b>1,4</b>                 | <b>1,0</b>                 |
| 4. Pracownicy biurowi<br><i>Clerical support workers</i>  | <b>0,8</b>             | <b>1,2</b>              | <b>0,8</b>              | <b>2,7</b>                 | <b>0,9</b>                 |
| 5. Pracownicy usług i sprzedawcy<br><i>Service and sales workers</i>  | <b>1,0</b>             | <b>1,5</b>              | <b>1,1</b>              | <b>1,4</b>                 | <b>1,1</b>                 |
| 6. Rolnicy, ogrodnicy, leśnicy i rybacy<br><i>Skilled agricultural, forestry and fishery workers</i>                      | <b>3,4</b>             | <b>3,8</b>              | <b>6,4</b>              | <b>4,1</b>                 | <b>4,3</b>                 |
| 7. Robotnicy przemysłowi i rzemieślnicy<br><i>Craft and related trades workers</i>  | <b>0,7</b>             | <b>0,7</b>              | <b>1,0</b>              | <b>1,1</b>                 | <b>0,7</b>                 |
| 8. Operatorzy i monterzy maszyn i urządzeń<br><i>Plant and machine operators and assemblers</i>                           | <b>0,7</b>             | <b>0,7</b>              | <b>1,1</b>              | <b>1,6</b>                 | <b>0,8</b>                 |
| 9. Pracownicy przy pracach prostych<br><i>Elementary occupations</i>  | <b>0,6</b>             | <b>1,0</b>              | <b>0,6</b>              | <b>0,6</b>                 | <b>0,9</b>                 |

**Wykr.4. ŚREDNIE OSZACOWANIA (NA PLUS ALBO NA MINUS, W ZŁOTYCH) PRZECIĘTNYCH MIESIĘCZNYCH WYNAGRODZEŃ OGÓŁEM BRUTTO ZA PAŹDZIERNIK 2014 ROKU DLA „WIELKICH” GRUP ZAWODÓW.**

**Chart 4. THE AVERAGE ESTIMATE (AT A PLUS OR MINUS, IN ZL) OF AVERAGE TOTAL GROSS EARNINGS FOR OCTOBER 2014 FOR ‘MAJOR’ GROUPS OF OCCUPATIONS.**



gdzie *where*:

-  **Graficzne przedstawienie przeciętnego wynagrodzenia ogółem brutto w złotych, dla „wielkiej” grupy zawodów**  
*The average total gross earnings in zl, for ‘major’ group of occupations*
-  **Wysokość przeciętnego wynagrodzenia ogółem brutto w złotych, dla „wielkiej” grupy zawodów**  
*The average total gross earnings in zl, for ‘major’ group of occupations*
-  **Oszacowanie (w zł) lewostronnej granicy przedziału przeciętnego wynagrodzenia**  
*Estimation (in zl), of the average earnings on the minus*
-  **Oszacowanie (w zł) prawostronnej granicy przedziału przeciętnego wynagrodzenia**  
*Estimation (in zl), of the average earnings on the plus*

**Symbol i nazwa „wielkiej” grupy zawodów według KZiS**

*Symbol and name of ‘major’ occupational group by ISCO 08*

- 0. **OGÓŁEM TOTAL**
- 1. **Przedstawiciele władz publicznych, wyżsi urzędnicy i kierownicy** *Managers*
- 2. **Specjaliści** *Professionals*
- 3. **Technicy i inny średni personel** *Technicians and associate professionals*
- 4. **Pracownicy biurowi** *Clerical support workers*
- 5. **Pracownicy usług i sprzedawcy** *Service and sales workers*
- 6. **Rolnicy, ogrodnicy, leśnicy i rybacy** *Skilled agricultural, forestry and fishery workers*
- 7. **Robotnicy przemysłowi i rzemieślnicy** *Craft and related trades workers*
- 8. **Operatorzy i monterzy maszyn i urządzeń** *Plant and machine operators and assemblers*
- 9. **Pracownicy przy pracach prostych** *Elementary occupations*

## II. OGÓLNA CHARAKTERYSTYKA WYNIKÓW BADANIA

### 2.1. Struktura zatrudnienia

W publikacji omawiane informacje dotyczą 7746,8 tys. zatrudnionych (*tj. pełnozatrudnionych i niepełnozatrudnionych bez przeliczania niepełnozatrudnionych na pełnozatrudnionych*), którzy *przepracowali w badanych jednostkach cały miesiąc październik 2014 roku*. Pracownicy sektora publicznego stanowili 33,8% tej populacji, a sektora prywatnego — 66,2%. Wśród ogółu zatrudnionych 51,1%, tj. 3955,1 tys. stanowili mężczyźni, natomiast udział kobiet wynosił 48,9% ogólnej populacji, a więc pracowało ich 3791,7 tys. Warto dodać, że wśród zatrudnionych w sektorze publicznym większy udział miały kobiety (64,4%), natomiast w sektorze prywatnym — mężczyźni (59,0%).

Podstawowym grupowaniem pracowników *według zawodów* jest podział na 9 „wielkich” grup zawodów zgodnie z „Klasyfikacją zawodów i specjalności” (KZiS), z dnia 27 kwietnia 2010 r. W publikacji zaprezentowane są również informacje o grupach zawodów: „dużych” i „średnich”.

Wśród ogółu zatrudnionych najliczniejszą „wielką” grupę zawodów stanowili specjaliści — 1986,4 tys. osób. W tej „wielkiej” grupie zawodowej pracowała co 3 kobieta i co 6 mężczyzna. Ta grupa zawodowa dominowała zdecydowanie wśród kobiet (33,9% ogółu zatrudnionych kobiet). Do tej grupy właśnie zalicza się zawody typowo żeńskie, np. takie „średnie” grupy zawodów jak: położne (kobiety stanowią 100,0% wśród ogółu zatrudnionych w tej grupie zawodów), a także pielęgniarki (98,4%) oraz diagnostki laboratoryjni (90,9%).

Na drugim miejscu wśród ogółu zatrudnionych uplasowali się robotnicy przemysłowi i rzemieślnicy — 1109,3 tys. W tej „wielkiej” grupie zawodowej pracowała co 20 kobieta i co 4 mężczyzna. Dominowała ona zdecydowanie wśród mężczyzn (23,3% ogółu zatrudnionych mężczyzn). Do tej grupy właśnie zalicza się zawody typowo męskie, np. takie „duże” grupy zawodów, jak: robotnicy budowlani i pokrewni z wyłączeniem elektryków (mężczyźni stanowią 98,5% wśród ogółu zatrudnionych w tej grupie zawodów), a także robotnicy obróbki metali, mechanicy maszyn i urządzeń i pokrewni (97,0%) oraz elektrycy i elektrycy (95,3%).

Trzecią co do liczebności wśród ogółu zatrudnionych, stanowiła „wielka” grupa zawodowa operatorzy i monterzy maszyn i urządzeń — 929,1 tys. osób. W tej grupie zawodów pracowała co 24 kobieta i co 5 mężczyzna.

## II. GENERAL CHARACTERISTIC OF THE SURVEY RESULTS

### 2.1. Structure of employment

In October 2014 the survey covered 7746.8 thousand employees (*full- and part-time employees without converting part-time employees into full-time employees*) in the units of national economy who worked the whole month in October 2014. About 33.8% of this population constituted employees in the public sector; 66.2% comprised employees in the private sector. Among the total of the employees over 51.1%, i.e. about 3955.1 thousand, constituted men, while the share of women amounted to 48.9% of the whole population, i.e. to about 3791.7 thousand working women. It is worth to add that among the employees in the public sector female participation was higher (64.4%), whereas in the private sector men were dominant (59.0%).

The basic division of the employees *by occupations* is the division into nine ‘major’ occupational groups according to ISCO-08. The publication presents information on groups of occupations: the ‘major’ and the ‘minor’ ones.

The biggest “major” occupational group among the total of the employees constituted professionals who amounted to over 1986.4 thousand persons. Every third woman and every sixth man were employed in this ‘major’ occupational group. This occupational group decidedly dominated among women (33.9% of the total number of employed women), as it includes typically female occupations, such as “minor” groups of occupations: midwives (women constitute 100,0% among the employed in this group), as well as nurses (98.4%), and laboratory diagnostics professionals (90.9%).

The second place among the total of the employees had craft and related trades workers — almost 1109.3 thousand people. Every 20<sup>th</sup> woman and 4<sup>th</sup> man were employed in this “major” occupational group. This occupational group significantly dominated among men (23.3% of male population). It is not unexpected, considering the fact that this group consists of typically male occupations, such as the ‘sub-major’ groups of occupations: extraction and building trades workers excluding electricians (98.5% male of total population in this occupational group), metal machinery and related trades workers (97.0%) and electrical and electronic trades workers (95.3%).

The third (in respect to the number) group constituted ‘major’ occupational group plant and machine operators and assemblers — about 929.1 thousand people. Every 24<sup>th</sup> woman and 5<sup>th</sup> man worked in that occupational group.

**Tabl. 2. Struktura zatrudnionych według „wielkich” grup zawodów w październiku 2014 r.**  
*Structure of surveyed persons by ‘major’ groups of occupations in October 2014*

| Symbol i nazwa „wielkiej” grupy zawodów wg KZiS<br><i>Symbol and name of ‘major’ occupational group by ISCO 08</i> | Ogółem<br><i>Total</i> | Płeć<br><i>Sex</i>      |                         | Sektor<br><i>Sector</i>    |                            |
|--|------------------------|-------------------------|-------------------------|----------------------------|----------------------------|
|  |                        | mężczyźni<br><i>men</i> | kobiety<br><i>women</i> | publiczny<br><i>public</i> | prywatny<br><i>private</i> |
| <b>OGÓLEM</b> w tysiącach<br><i>Total in thousand</i>  | <b>7746,8</b>          | <b>3955,1</b>           | <b>3791,7</b>           | <b>2615,7</b>              | <b>5131,1</b>              |
| <b>w odsetkach</b><br><i>in %</i>  | <b>100,0</b>           | <b>100,0</b>            | <b>100,0</b>            | <b>100,0</b>               | <b>100,0</b>               |
| 1. Przedstawiciele władz publicznych, wyżsi urzędnicy i kierownicy<br><i>Managers</i>                              | <b>8,3</b>             | <b>8,9</b>              | <b>7,7</b>              | <b>6,8</b>                 | <b>9,1</b>                 |
| 2. Specjaliści<br><i>Professionals</i>   | <b>25,7</b>            | <b>17,7</b>             | <b>33,9</b>             | <b>44,7</b>                | <b>15,9</b>                |
| 3. Technicy i inny średni personel<br><i>Technicians and associate professionals</i>                               | <b>11,4</b>            | <b>10,1</b>             | <b>12,8</b>             | <b>13,8</b>                | <b>10,2</b>                |
| 4. Pracownicy biurowi<br><i>Clerical support workers</i>   | <b>8,7</b>             | <b>6,6</b>              | <b>10,9</b>             | <b>9,7</b>                 | <b>8,2</b>                 |
| 5. Pracownicy usług i sprzedawcy<br><i>Service and sales workers</i>   | <b>11,4</b>            | <b>7,3</b>              | <b>15,7</b>             | <b>5,0</b>                 | <b>14,6</b>                |
| 6. Rolnicy, ogrodnicy, leśnicy i rybacy<br><i>Skilled agricultural, forestry and fishery workers</i>               | <b>0,2</b>             | <b>0,3</b>              | <b>0,1</b>              | <b>0,2</b>                 | <b>0,2</b>                 |
| 7. Robotnicy przemysłowi i rzemieślnicy<br><i>Craft and related trades workers</i>                                 | <b>14,3</b>            | <b>23,3</b>             | <b>4,9</b>              | <b>4,9</b>                 | <b>19,2</b>                |
| 8. Operatorzy i monterzy maszyn i urządzeń<br><i>Plant and machine operators and assemblers</i>                    | <b>12,0</b>            | <b>19,5</b>             | <b>4,2</b>              | <b>6,0</b>                 | <b>15,1</b>                |
| 9. Pracownicy przy pracach prostych<br><i>Elementary occupations</i>   | <b>8,0</b>             | <b>6,3</b>              | <b>9,8</b>              | <b>8,9</b>                 | <b>7,5</b>                 |

Sektory publiczny i prywatny charakteryzują się odmienną strukturą zawodową pracowników. Podstawowa różnica uwidacznia się w proporcjach między pracownikami „wyższego szczebla”, tj. będącymi na stanowiskach kierowniczych i specjalistycznych („wielkie” grupy zawodów 1 i 2), a pracownikami „średniego i niższego szczebla”, czyli technicznymi, usług i zatrudnionymi przy pracach prostych („wielkie” grupy 3 ÷ 9). W sektorze prywatnym na 1 pracownika „wyższego szczebla” przypada 3 pracowników techniczno-wykonawczych, natomiast w sektorze publicznym proporcja ta wynosi 1:1. Relacja ta wynika głównie z niższego udziału grupy specjalistów w sektorze prywatnym niż w publicznym.

Sektor prywatny charakteryzuje się znacznie większym udziałem jednostek stosunkowo niedużych. Należy więc przypuszczać, że kierowanie firmami prywatnymi, rozumiane również jako kierowanie wewnętrznymi jednostkami organizacyjnymi, spoczywa w rękach fachowców w określonej dziedzinie i nie ma już potrzeby obsadzania specjalistami dodatkowych stanowisk pracy. Stąd zapewne tak różna struktura zawodowa w jednostkach zaliczanych do sektora publicznego oraz prywatnego. Co drugi pracownik sektora publicznego był zakwalifikowany do grupy zawodowej „wyższego

*Public and private sectors* characterise quite different occupational structure of the employees. The main difference consists in proportion of the employees at ‘the highest level’ occupying highest positions — managers and professionals (‘major’ groups 1 and 2) and employees at the ‘minor and lower levels’ — i.e. technical and service workers and persons performing simple tasks (‘major’ groups 3 ÷ 9). Thus, in the private sector there are three technical–manual workers *per* one employee at ‘the highest level’, while in the public sector the rate is 1:1. It is mainly caused by lower participation of the group of professionals in the private sector as compared to the public sector.

Participation of the relatively small units is significantly higher in the private sector than in the public one. Thus, it can be expected that managing private companies, meant also as managing internal organizational units, rests in hands of professionals, i.e. specialists in a particular field, so there is no need to create additional specialist managerial jobs. That is probably the reason for such different occupational structure in both sectors. Every second employee of the public sector was classified in the occupational group of ‘the highest level’ (in this sector *professionals*

szczebla" (w tym sektorze dominowała „wielka” grupa zawodów *specjaliści*), zaś co 4 pracownik sektora prywatnego to pracownik „wyższego szczebla” (w sektorze prywatnym dominowała grupa *robotnicy przemysłowi i rzemieślnicy*).

Należy również pamiętać, że wpływ na powyższe proporcje ma struktura pracujących w sektorze publicznym i prywatnym według rodzajów działalności. Większość bowiem podmiotów prowadzących działalność w zakresie nauki, edukacji, ochrony zdrowia czy administracji wchodzi w skład sektora publicznego, a w tych właśnie jednostkach pracuje wielu specjalistów.

*Najczęściej, statystyczny pracownik był:*

- w wieku od 30 do 39 lat (30,0% ogółu zatrudnionych);
- o stażu pracy co najmniej 30 letnim (18,7%) lub mniejszym niż 5 lat (18,1%);
- z wykształceniem wyższym z tytułem magistra, lekarza lub równorzędnym (28,8%) albo zasadniczym zawodowym (21,4%);
- zatrudniony:
  - jako pracownik sprzedaży w sklepach (5,8%);
  - według rodzaju umowy o pracę – na czas nieokreślony (72,4%);
  - w podstawowym systemie czasu pracy (83,6%);
- w zakładach pracy:
  - o liczbie pracujących od 20 do 49 osób (18,2%) lub od 100 do 249 osób (16,3%);
  - zaliczanych do sekcji PKD 2007 C - przetwórstwo przemysłowe (25,0%) lub G - handel hurtowy i detaliczny; naprawa pojazdów samochodowych, włączając motocykle (15,3%);
  - o sposobie ustalania wynagrodzeń za pracę innym niż w układach pracy ponadzakładowym lub zakładowym (62,0%).

## 2.2. Zróżnicowanie przeciętnych wynagrodzeń brutto

Z badania wynika, że:

1. *Przeciętne miesięczne wynagrodzenie ogółem brutto w październiku 2014 roku wyniosło 4107,72 zł. Mężczyźni osiągnęli przeciętne wynagrodzenie o 9,1% wyższe od średniego w skali kraju (tj. wyższe o 374,03 zł), a kobiety — niższe o 9,5% (czyli niższe o 390,15 zł), co w konsekwencji oznacza, że przeciętne wynagrodzenie mężczyzn było o 20,6% (o 764,18 zł) wyższe od przeciętnego wynagrodzenia kobiet.*

comprised the dominant ‘major’ group); every fourth employee of the private sector is the employee of ‘the highest level’ (in the private sector *craft and related trades workers* were the dominant ‘major’ group).

It should be also remembered that the above proportions are influenced by the structure of the employees in the private and the public sectors by the kind of activity. The majority of the entities maintaining activities such as science, education, health care or administration belong to the public sector. Moreover, the mentioned units employ a major number of professionals.

*The most often, a statistical employee:*

- was at the age of 30–39 years (30.0% of the whole population);
- worked for at least 30 years (18.7%) or shorter than 5 years (18.1%);
- with tertiary education with master, medical doctor or equal degree (28.8%), or basic vocational education (21.4%);
- was employed:
  - as a salesperson in shops (5.8%);
  - by the type of employment contract – for indefinite duration (72.4%);
  - by the basic working time system (83.6%);
- in establishments with:
  - the number of the employed between 20 and 49 persons (18.2%) or between 100 and 249 persons (16.3%);
  - in the NACE rev. 2 section C – manufacturing (25.0%) or G - trade; repair of motor vehicles wholesale and retail trade; repair of motor vehicles and motorcycles education (15.3%);
  - with a way of determining earnings other than labour settlements: overestablishment or establishment one (62.0%).

## 2.2. Differentiation of average gross earnings

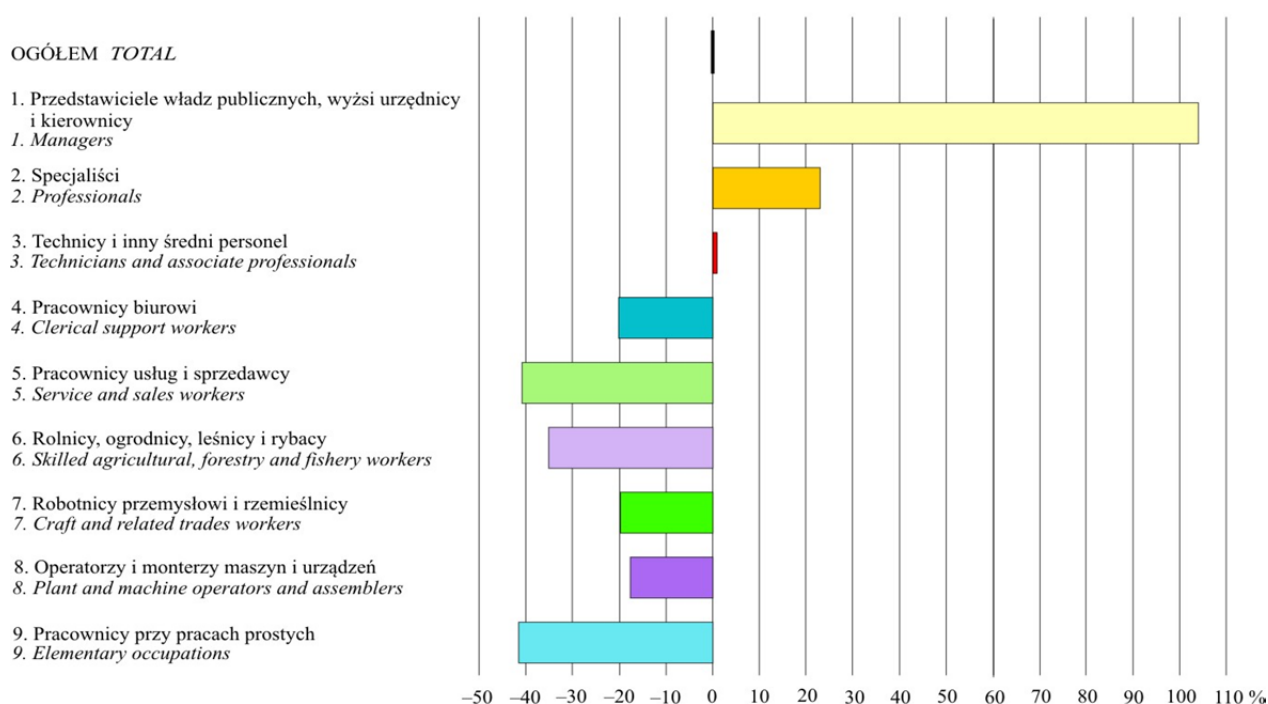
The survey shows that:

1. *Average gross monthly earnings in October 2014 amounted to 4107.72 zł. Men received average earnings higher by 9.1% than the country’s average (i.e. higher by 374.03 zł); women’s earnings were lower by over 9.5% (i.e. lower by 390.15 zł). This, in consequence, means that average male earnings were by 20.6% (by 764.18 zł) higher than average female earnings.*

- Przeciętne godzinowe wynagrodzenie ogółem brutto wyniosło 22,91 zł. Mężczyźni osiągnęli przeciętne godzinowe wynagrodzenie o 6,2% wyższe od średniego w gospodarce narodowej (tj. wyższe o 1,41 zł), a kobiety — niższe o 6,8% (czyli niższe o 1,56 zł). Przeciętne godzinowe wynagrodzenie brutto mężczyzn było o 13,9% (o 2,97 zł) wyższe od przeciętnego godzinowego wynagrodzenia brutto kobiet.
- W stosunku do przeciętnego miesięcznego wynagrodzenia dla gospodarki narodowej, przeciętne miesięczne wynagrodzenia wynosiły dla „średnich” grup zawodów od 50,2% (kod grupy: 514-fryzjerzy, kosmetyczki i pokrewni) do 319,0% (kod grupy: 112-dyrektorzy generalni i wykonawczy).
- Przeciętne godzinowe wynagrodzenie wynosiło dla „średnich” grup zawodów od 11,21 zł (kod grupy: 514-fryzjerzy, kosmetyczki i pokrewni) do 71,28 zł (kod grupy: 112-dyrektorzy generalni i wykonawczy).
- Pracownicy zatrudnieni w jednostkach sektora publicznego zarabiali przeciętnie więcej niż pracownicy sektora prywatnego. W sektorze publicznym: przeciętne miesięczne wynagrodzenie ogółem brutto (4356,82 zł) było o 9,4% (tj. o 376,08 zł) wyższe niż w prywatnym oraz o 6,1% wyższe od średniego w skali kraju; zaś przeciętne godzinowe wynagrodzenie ogółem brutto (26,11 zł) było wyższe niż w prywatnym — o 21,8% (tj. o 4,67 zł) oraz o 14,0% wyższe od średniego w skali kraju.
- Average hourly gross earnings amounted to 22.91 zł. Men received average hourly earnings higher by 6.2% than the average hourly gross earnings in the national economy (i.e. higher by 1.41 zł); women’s earnings were lower by 6.8% (i.e. lower by 1.56 zł). Average male hourly gross earnings were by higher 13.9% (by 2.97 zł) than average female hourly gross earnings.
- Compared to the average monthly earnings in the national economy, average monthly earnings for ‘minor’ occupational groups constituted between 50.2% (group’s code: 514-hairdressers, beauticians and related workers) and 319.0% (group’s code: 112-managing directors and chief executives).
- Average hourly gross earnings for ‘minor’ occupational groups comprised between 11.21 zł (group’s code: 514-hairdressers, beauticians and related workers) and 71.28 zł (group’s code: 112-managing directors and chief executives).
- Employees in the public sector units earned on average more than persons employed in the private sector. In the public sector: average total monthly gross earnings (4356.82 zł) were by 9.4% (i.e. by 376.08 zł) higher than in the private sector and by 6.1% higher than the country’s average, while average total hourly gross earnings (26.11 zł) were higher than in the private sector by 21.8% (i.e. by 4.67 zł) and higher by 14.0% than the country’s average.

**Wykr. 5. ODCHYLENIA WZGLĘDNE PRZECIĘTNYCH MIESIĘCZNYCH WYNAGRODZEŃ BRUTTO WEDŁUG „WIELKICH” GRUP ZAWODÓW OD PRZECIĘTNEGO WYNAGRODZENIA OGÓŁEM BRUTTO W GOSPODARCE NARODOWEJ W PAŹDZIERNIKU 2014 R.**

**Chart.5. RELATIVE DEVIATIONS OF AVERAGE MONTHLY GROSS WAGES AND SALARIES BY ‘MAJOR’ GROUPS OF OCCUPATIONS OF EMPLOYEES FROM THE AVERAGE WAGES AND SALARIES IN NATIONAL ECONOMY FOR OCTOBER 2014**



Generalnie — przeciętne wynagrodzenia powyżej średniej krajowej otrzymują pracownicy zatrudnieni w zawodach należących do następujących „wielkich” grup: *przedstawiciele władz publicznych, wyżsi urzędnicy i kierownicy oraz specjaliści* (w obydwu sektorach własności). Ponadto, przeciętnie wyżej od średniego zarabiali *technicy i inny średni personel* (ogółem oraz tylko w sektorze prywatnym).

In general, earnings above average received the employees in the following ‘major’ groups of occupations: public government representatives, senior officials and managers, professionals (in both ownership sectors). Moreover, earnings above average received technicians and associate professionals (total and only in the private sector).

**Tabl. 3. Przeciętne miesięczne wynagrodzenia brutto według „wielkich” grup zawodów w październiku 2014 r.**  
*Monthly earnings by ‘major’ occupational groups of employees in October 2014*

| Symbol i nazwa „wielkiej” grupy zawodów wg KZiS<br><i>Symbol and name of ‘major’ occupational group by ISCO 08</i> | Ogółem<br><i>Total</i> | Płeć<br><i>Sex</i>      |                         | Sektor<br><i>Sector</i>    |                            |
|--|------------------------|-------------------------|-------------------------|----------------------------|----------------------------|
|  |                        | mężczyźni<br><i>men</i> | kobiety<br><i>women</i> | publiczny<br><i>public</i> | prywatny<br><i>private</i> |
| w złotych<br><i>in zł</i>  |                        |                         |                         |                            |                            |
| <b>OGÓLEM</b><br><i>Total</i>  | <b>4107,72</b>         | <b>4481,75</b>          | <b>3717,57</b>          | <b>4356,82</b>             | <b>3980,74</b>             |
| 1. Przedstawiciele władz publicznych, wyżsi urzędnicy i kierownicy<br><i>Managers</i>                              | 8378,63                | 9541,14                 | 6975,40                 | 7453,18                    | 8728,22                    |
| 2. Specjaliści<br><i>Professionals</i>   | 5067,79                | 6054,90                 | 4532,26                 | 4740,69                    | 5537,14                    |
| 3. Technicy i inny średni personel<br><i>Technicians and associate professionals</i>                               | 4145,64                | 4757,37                 | 3644,97                 | 3946,61                    | 4283,05                    |
| 4. Pracownicy biurowi<br><i>Clerical support workers</i>   | 3277,66                | 3311,28                 | 3256,32                 | 3475,64                    | 3157,28                    |
| 5. Pracownicy usług i sprzedawcy<br><i>Service and sales workers</i>   | 2427,87                | 2668,07                 | 2311,46                 | 2770,19                    | 2368,69                    |
| 6. Rolnicy, ogrodnicy, leśnicy i rybacy<br><i>Skilled agricultural, forestry and fishery workers</i>               | 2662,50                | 2694,18                 | 2558,23                 | 3365,94                    | 2387,83                    |
| 7. Robotnicy przemysłowi i rzemieślnicy<br><i>Craft and related trades workers</i>                                 | 3295,45                | 3477,79                 | 2391,19                 | 4323,36                    | 3159,83                    |
| 8. Operatorzy i monterzy maszyn i urządzeń<br><i>Plant and machine operators and assemblers</i>                    | 3379,03                | 3487,39                 | 2849,21                 | 4585,81                    | 3136,08                    |
| 9. Pracownicy przy pracach prostych<br><i>Elementary occupations</i>   | 2397,51                | 2659,57                 | 2222,40                 | 2435,89                    | 2374,48                    |

Wśród ogólnej populacji pracowników najwyższe wynagrodzenia otrzymują przedstawiciele władz publicznych, wyżsi urzędnicy i kierownicy — o 104,0% wyższe od wynagrodzenia przeciętnego ogółu badanych. W tej grupie „wielkiej” najlepiej wynagradzane są „średnie” grupy zawodowe, takie jak dyrektorzy generalni i wykonawcy (13102,47 zł) oraz kierownicy do spraw technologii informatycznych i telekomunikacyjnych (10478,37 zł).

Specjaliści przeciętnie osiągnęli wynagrodzenie o 23,4% wyższe od średniego. Ta „wielka” grupa zawodowa jest niejednorodna. Np. do tej grupy zawodowej klasyfikuje się „średnie” grupy zawodowe, takie jak architekci, geodeci, projektanci i pokrewni, których przeciętne wynagrodzenie brutto wyniosło 4393,94 zł, nauczyciele akademicy (6184,99 zł), lekarze (7040,55 zł), specjaliści z dziedziny prawa (8302,34 zł). Ponadto w tej „wielkiej” grupie stosunkowo wysokie przeciętne

Among the total population of employees the highest earnings receive public government representatives, senior officials and managers — by about 104.0% higher than average earnings of the total surveyed population. The best paid in this “major group” are “minor” groups, such as managing directors and chief executives (13102.47 zł), and information and communications technology service managers (10478.37 zł).

Professionals receive on average earnings higher by 23.4% than the average. This ‘major’ group is non-homogenous; for example it includes “minor” occupational groups such as architects, planners, surveyors and designers, whose average earnings comprised 4393.94 zł, university and higher education teachers (6184.99 zł), medical doctors (7040.55 zł), legal professionals (8302.34 zł). Moreover, relatively high earnings in this “major” group received employees of “minor” occupational groups such as: software



wynagrodzenie brutto otrzymali pracownicy „średnich” grup zawodowych, takich jak analitycy systemowi i programiści (7189,85 zł), inżynierowie elektrotechnologii (6832,24 zł). Niskie przeciętne wynagrodzenie brutto otrzymali bibliotekoznawcy, archiwiści i muzealnicy (4288,14 zł), nauczyciele szkół podstawowych i specjaliści do spraw wychowania małego dziecka (4191,28 zł). Najniższe wynagrodzenie uzyskały grupy zawodowe: położne (3372,22 zł), pielęgniarki (3400,31 zł) oraz specjaliści ratownictwa medycznego (3854,54 zł).

Grupa pod nazwą "technicy i inny średni personel", to również bardzo liczna zbiorowość pracowników o różnych specjalnościach. Ich przeciętne wynagrodzenie było wyższe o 0,9% od ogólnej średniej. W tej „wielkiej” grupie relatywnie dobrze wynagradzani byli pracownicy „średnich” grup zawodowych, takich jak: pracownicy transportu morskiego, żeglugi śródlądowej i lotnictwa (10530,71 zł), mistrzowie produkcji w górnictwie, przemyśle przetwórczym i budownictwie (5265,04 zł), technicy nauk biologicznych, rolniczych i technologii żywności (5193,65 zł), technicy do spraw technologii teleinformatycznych i pomocy użytkownikom urządzeń teleinformatycznych (4892,13 zł), natomiast niskie wynagrodzenie uzyskały grupy zawodowe — dietetycy i żywieniowcy (2704,65 zł), technicy medyczni i farmaceutyczni (3031,88 zł), średni personel z dziedziny prawa, spraw społecznych i religii (3057,61 zł), inny średni personel do spraw zdrowia (3107,88 zł), średni personel w zakresie działalności artystycznej, kulturalnej i kulinarnej (3172,94 zł).

Przeciętne wynagrodzenia brutto pracowników należących do pozostałych „wielkich” grup zawodów były poniżej poziomu średniego dla badanej populacji (czyli poniżej 4107,72 zł), przy czym najniższe zanotowano wśród pracowników przy pracach prostych (o 41,6% niższe od średniego wynagrodzenia), a następnie — usług i sprzedawców (o 40,9%). W innych pozostałych czterech „wielkich” grupach zawodów przeciętne wynagrodzenie było niższe od średniej krajowej — od 17,7% wśród operatorów i monterów maszyn i urządzeń do 35,2% wśród rolników, ogrodników, leśników i rybaków.

Zróznicowanie wynagrodzeń według „wielkich” grup zawodów odmiennie wyglądało w sektorze prywatnym i w publicznym. Otóż w sektorze prywatnym lepiej opłacani byli pracownicy zaliczani do grup zawodów wymagających wysokich kwalifikacji. Ilustracją tego są:

- 1) przedstawiciele władz publicznych, wyżsi urzędnicy i kierownicy, których wynagrodzenie stanowiło 219,3% przeciętnego wynagrodzenia w sektorze prywatnym (w sektorze publicznym odpowiednio 171,1%),

and applications developers and analysts (7189.85 zł) and electrotechnology engineers (6832.24 zł). Whereas, low earnings received librarians, archivists and curators (4288.14 zł), primary school and early childhood teachers (4191.28 zł). The lowest earnings received occupational groups: midwifery professionals (3372.22 zł), nursing professionals (3400.31 zł), and paramedical practitioners (3854.54 zł).

The group ‘technicians and associate professionals’ is also very large and consists of the employees with many different specialities. Their average earnings were higher by 0.9% than the total average earnings. In this ‘major’ occupational group relative high earnings received the employees of “minor” occupational groups such as: ship and aircraft controllers and technicians (10530.71 zł), and mining, manufacturing and construction supervisors (5265.04 zł), life science technicians and related associate professionals (5193.65 zł), information and communications technology operations and user support technicians (4892.13 zł), whereas the low earnings received occupational group — dietary and nutritional associate professionals (2704.65 zł), medical and pharmaceutical technicians (3031.88 zł), legal, social and religious associate professionals (3057.61 zł), other health associate professionals (3107.88 zł), and artistic, cultural and culinary associate professionals (3172.94 zł).

Average gross earnings of the employees in other ‘major’ occupational groups were lower than the overall average wages and salaries of the surveyed population (i.e. lower than 4107.72 zł). The lowest earnings were observed among elementary occupations (by 41.6% lower than the average wages and salaries), and personal service workers (lower by 40.9% than the average wages and salaries). The average earnings of the other four ‘major’ occupational groups were lower than the average monthly earnings for the national economy — from 17.7% of average earnings among plant and machine operators and assemblers up to 35.2% among skilled agricultural, forestry and fishery workers.

The differences between earnings by ‘major’ groups of occupations varied according to the ownership sectors. Thus, in the private sector better paid were the employees performing work demanding higher qualifications. It is illustrated by earnings in the following groups:

- 1) public government representatives, senior officials and managers whose salaries constituted 219.3% of the average earnings in the private sector (in the public sector – 171.1% respectively);

- 2) specjaliści, których wynagrodzenie stanowiło 139,1% przeciętnego wynagrodzenia w sektorze prywatnym (w sektorze publicznym odpowiednio 108,8%),
- 3) technicy i inny średni personel, których wynagrodzenie stanowiło 107,6% przeciętnego wynagrodzenia w sektorze prywatnym, podczas gdy w sektorze publicznym było niższe od przeciętnego o 9,4%.

W sektorze publicznym natomiast lepiej opłacani byli operatorzy i monterzy maszyn i urządzeń, których wynagrodzenie stanowiło 105,3% przeciętnego wynagrodzenia w sektorze publicznym (podczas gdy w sektorze prywatnym — odpowiednio 78,8%).

Jak więc wynika z powyższego, pozycja płacowa robotników jest lepsza w sektorze publicznym niż w sektorze prywatnym, natomiast pracownicy o wysokich kwalifikacjach, zwłaszcza w dziedzinach rozwojowych, są wyżej cenieni w sektorze prywatnym.

Analizując proporcje wynagrodzeń między pracownikami „wyższego szczebla”, tj. będących na stanowiskach kierowniczych i specjalistycznych („wielkie” grupy zawodowe 1 i 2), a pracownikami „średniego i niższego szczebla”, czyli technicznymi, usług i zatrudnionymi przy pracach prostych („wielkie” grupy 3 ÷ 9), stwierdza się, że wynosiły dla:

- gospodarki narodowej — 1,8:1,
- kobiet — 1,8:1 oraz mężczyzn — 2,1:1,
- pracowników sektora prywatnego — 2,2:1 oraz publicznego — 1,4:1.

### 2.3. Indywidualne miesięczne wynagrodzenia brutto

Przedstawione poniżej informacje ukazują rozkład pracowników zatrudnionych według wysokości ich indywidualnego miesięcznego wynagrodzenia ogółem brutto.

W październiku 2014 r.:

- najczęstsze miesięczne wynagrodzenie ogółem brutto otrzymywane przez pracowników gospodarki narodowej wynosiło 2469,47 zł (dominanta). Do tej wysokości wynagrodzenia zarabiali 29,6% pracowników. W grupie tej 45,8% stanowili mężczyźni oraz 54,2% kobiety, zaś 17,0% było zatrudnionych w sektorze publicznym, a 83,0% — prywatnym;
- połowa pracowników zatrudnionych w gospodarce narodowej otrzymała wynagrodzenie do 3291,56 zł (mediana = decyl V = kwartył II =

- 2) professionals whose salaries amounted to 139.1% of the average earnings in the private sector (in the public sector – 108.8% respectively);
- 3) technicians and associate professionals whose earnings constituted 107.6% of the average earnings in the private sector, while in the public sector wages and salaries of this group were lower than average by 9.4%.

In the public sector better paid were plant and machine operators and assemblers whose wages amounted to 105.3% of the average earnings in the public sector (while in the private sector — 78.8% respectively).

The above analysis leads to conclusion that earning situation of workers was better in the public sector than in the private sector, whereas the employees with the highest qualifications, particularly representing professional branches, are better valued in the private sector.

The analysis on proportion of earnings between employees of ‘the highest level’ representing managers and professionals (‘major’ occupational groups 1 and 2) and employees of ‘minor and lower levels’ i.e. technicians, service workers, workers who deal with elementary occupations (‘major’ groups 3 ÷ 9) leads to the following conclusion:

- the proportion for the national economy amounted to respectively — 1.8:1;
- for women — 1.8:1 and respectively for men — 2.1:1;
- for employees of the private sector — 2.2:1 and respectively for employees of the public sector — 1.4:1.

### 2.3. Individual gross monthly earnings

Information in this subsection presents the distribution of the employees according to the level of gross individual monthly earning.

In October 2014:

- the most frequent individual earnings were 2469.47 zł (the modal value), 29.6% of the employees earned less than this, 45.8% of this group comprised men and 54.2% – women, 17.0% were employed in the public sector, and 83.0% in the private one;
- a half of the employees in the national economy received individual earnings to 3291.56 zł (the median = the fifth decile = the second

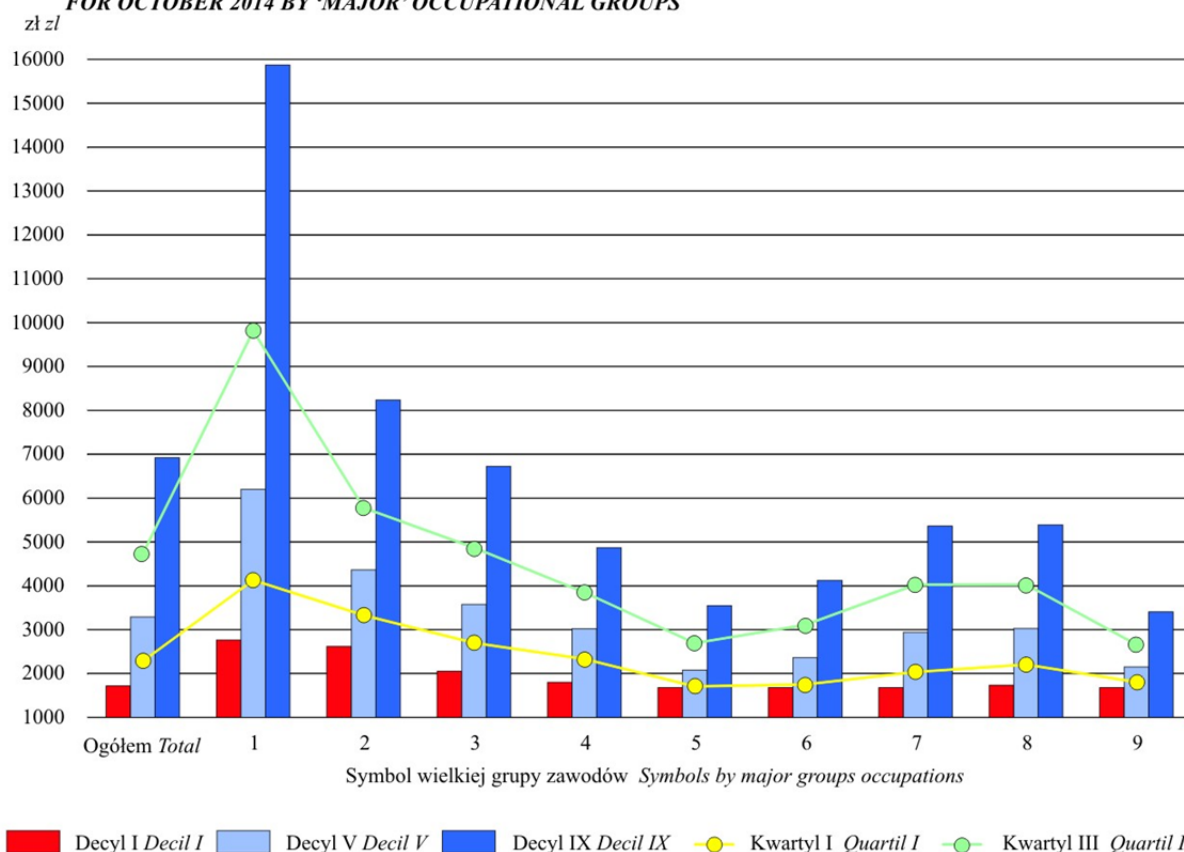
wynagrodzenie środkowe). W grupie tej było więcej kobiet — 53,3% oraz zatrudnionych w sektorze prywatnym — 75,3%

- 10% najniżej zarabiających pracowników otrzymało wynagrodzenie co najwyżej w wysokości 1718,00 zł (*decyl pierwszy*). Wśród najniżej zarabiających w gospodarce narodowej przeważali mężczyźni — 53,5% oraz zatrudnieni w sektorze prywatnym — 97,6%;
- 10% najwyżej zarabiających pracowników otrzymało wynagrodzenie co najmniej w wysokości 6917,23 zł (*decyl dziewiąty*). Wśród najwyżej zarabiających w gospodarce narodowej także przeważali mężczyźni, którzy stanowili 68,1% oraz zatrudnieni w sektorze prywatnym — 66,5%.

*quartile*). Most of them (53.3%) were women and employees in the private sector (75.3%);

- 10% of the employees with the lowest earnings received not more than 1718.00 zł (*the first decile*). Men prevailed among the lowest paid persons in national economy, they comprised 53.5%, as well as employees in the private sector than in the public one – they constituted 97.6%;
- 10% of the employees with the highest earnings received not less than 6917.23 zł (*the ninth decile*). Among the best paid in national economy prevailed men, who constituted 68.1%, and employees in the private sector – 66.5%.

Wykr. 6. WYBRANE DECYLE: I, V I IX ORAZ KWARTYLE: I, III (W ZŁ) WYNAGRODZEŃ OGÓŁEM BRUTTO ZA PAŹDZIERNIK 2014 R. WEDŁUG „WIELKICH” GRUP ZAWODÓW  
Chart.6. SELECTED DECILES: I, V AND IX AND QUARTILES: I, III (IN ZŁ) OF TOTAL GROSS EARNINGS FOR OCTOBER 2014 BY 'MAJOR' OCCUPATIONAL GROUPS



Analizując poszczególne subpopulacje, można stwierdzić, że *miesięczne wynagrodzenie ogółem brutto*:

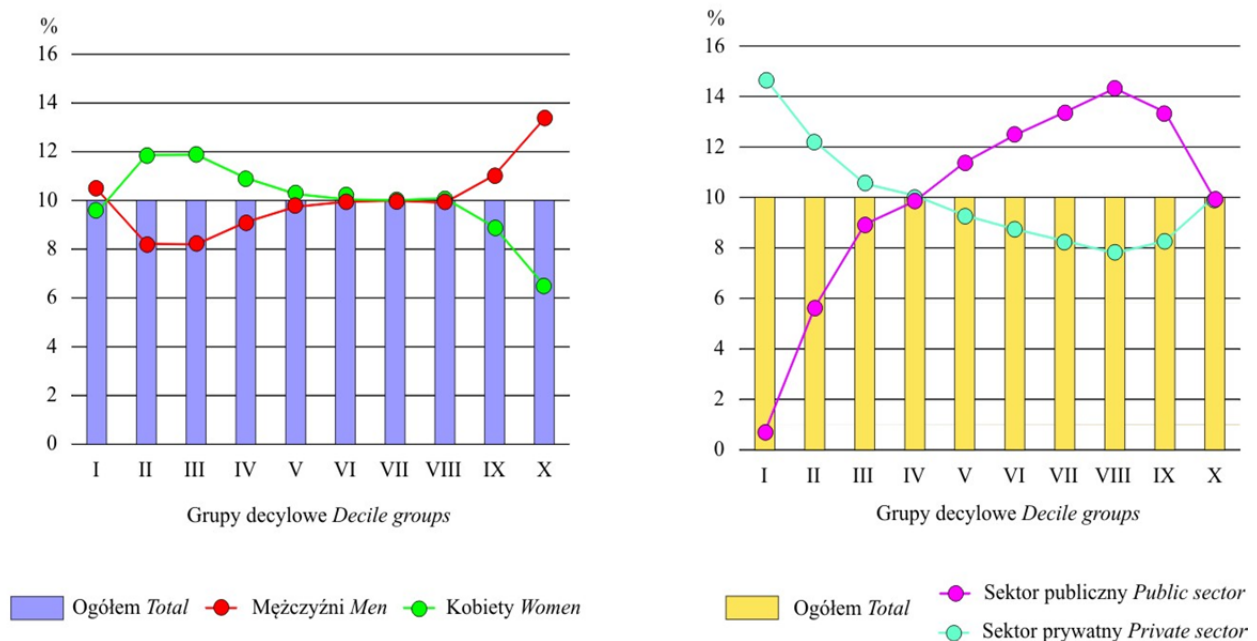
- 1) *co najwyżej w wysokości 1718,00 zł (decyl I)* otrzymało:
  - 9,5% kobiet oraz 10,5 mężczyzn,
  - 14,7% pracowników sektora prywatnego oraz 0,7% publicznego;
- 2) *co najwyżej w wysokości 2469,47 zł (dominanta)* otrzymało:
  - 32,8% kobiet oraz 22,6% mężczyzn,

From the analysis of the sub-populations we find out that:

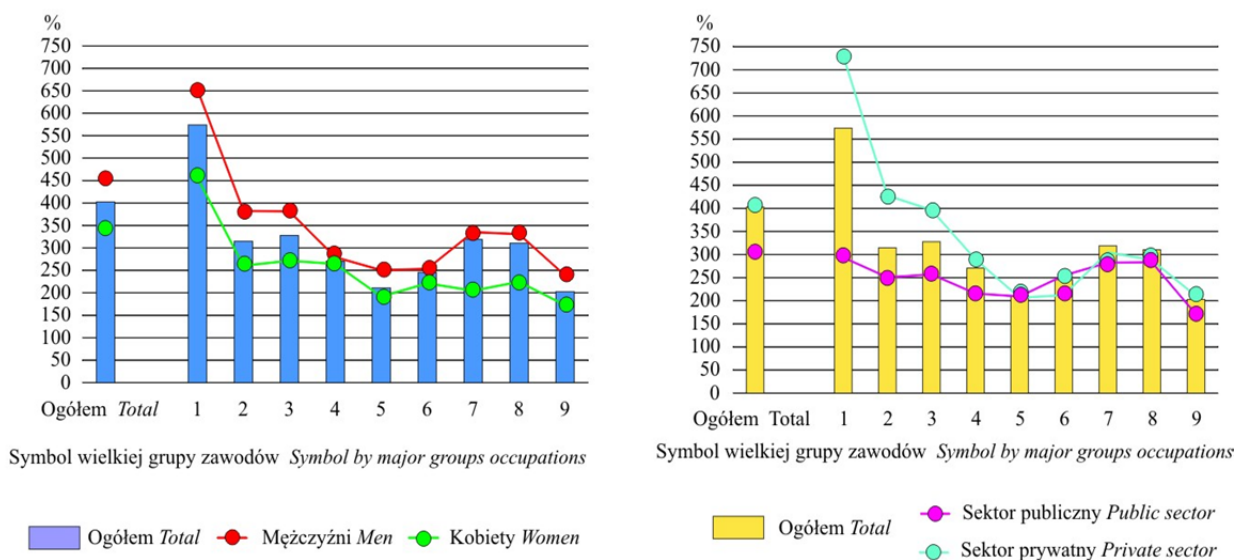
- 1) *not more than 1718.00 zł (the first decile)* received:
  - 9.5% of women and 10.5% of men,
  - 14.7% of the employees in the private sector and 0.7% of the employees in the public one;
- 2) *not more than 2469.47 zł (the modal value)* received:
  - 32.8% of women and 22.6% of men,

- 37,1% pracowników sektora prywatnego oraz 15,0% publicznego;
- 3) co najwyżej w wysokości 3291,56 zł (decyl V) otrzymało:
- 54,4% kobiet oraz 45,7% mężczyzn,
  - 56,9% pracowników sektora prywatnego oraz 36,5% publicznego;
- 4) co najmniej w wysokości 6917,23 zł (decyl IX) otrzymało:
- 6,5% kobiet oraz 13,3% mężczyzn,
  - 9,9% pracowników sektora prywatnego oraz 10,0% publicznego.

**Wykr. 7. ROZKŁAD ZATRUDNIONYCH WEDŁUG 10 GRUP DECYLOWYCH WYNAGRODZEŃ OGÓŁEM BRUTTO DLA GOSPODARKI NARODOWEJ ZA PAŹDZIERNIK 2014 R. WEDŁUG PŁCI LUB SEKTORÓW WŁASNOŚCI**  
**Chart.7. DISTRIBUTION OF THE EMPLOYEES BY 10 DECILE GROUPS OF TOTAL GROSS EARNINGS IN NATIONAL ECONOMY FOR OCTOBER 2014 BY SEX OR OWNERSHIP SECTOR**



**Wykr. 8. RELACJA DECYLA IX DO DECYLA I (WSPÓŁCZYNNIK ZRÓŻNICOWANIA DECYLOWEGO WYNAGRODZEŃ OGÓŁEM BRUTTO) ZA PAŹDZIERNIK 2014 R. WEDŁUG „WIELKICH” GRUP ZAWODÓW, PŁCI LUB SEKTORÓW WŁASNOŚCI**  
**Chart. 8. RATIO OF 9<sup>th</sup> DECILE TO 1<sup>st</sup> DECILE (DECILE RATIO OF VARIATION OF TOTAL GROSS EARNINGS) FOR OCTOBER 2014 BY ‘MAJOR’ OCCUPATIONAL GROUPS, SEX OR OWNERSHIP SECTORS**



Relacja (w %) decyla IX do decyla I (współczynnik różnicowania decylowego wynagrodzeń ogółem brutto) za październik 2014 r. wynosił 402,6%, zaś dla:

- kobiet — 344,1% oraz mężczyzn — 458,8%,
- pracowników sektora prywatnego — 412,6% oraz publicznego — 305,7%.

W październiku 2014 roku miesięczne wynagrodzenie brutto w wysokości: 60 tys. zł i więcej zarabiali niewiele ponad 0,03% zatrudnionych, od 50 tys. zł — 0,05%, od 40 tys. zł — 0,09%, od 30 tys. zł — 0,22%, od 20 tys. zł — 0,65%, od 10 tys. zł — 4,01%, zaś, co najmniej równe:

- 7 przeciętnych wynagrodzeń miesięcznych (tzn.  $\geq 28754,04$  zł) — otrzymało 0,24%,
- 6 przeciętnych wynagrodzeń miesięcznych (tzn.  $\geq 24646,32$  zł) — 0,37%,
- 5 przeciętnych wynagrodzeń miesięcznych (tzn.  $\geq 20538,60$  zł) — 0,59%,
- 4 przeciętne wynagrodzenia miesięczne (tzn.  $\geq 16430,88$  zł) — 1,08%,
- 3 przeciętne wynagrodzenia miesięczne (tzn.  $\geq 12323,16$  zł) — 2,32% zatrudnionych.

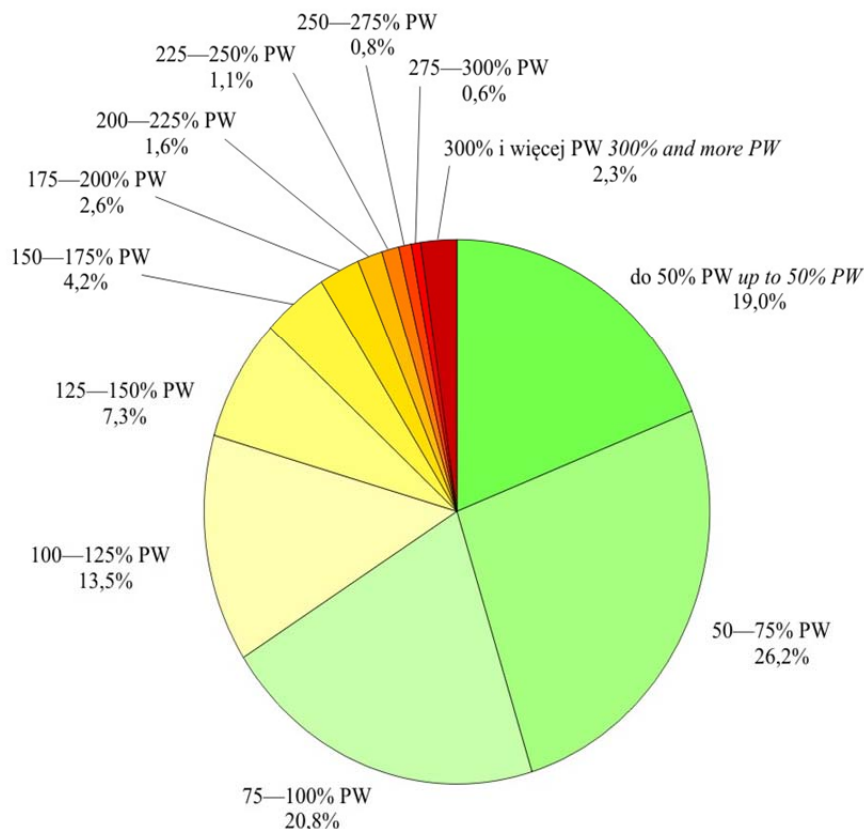
Ratio (in %) of 9<sup>th</sup> decile to 1<sup>st</sup> decile (decile ratio of variation of total gross earnings) for October comprised 402.6%, whereas for:

- women — 344.1%, and men — 458.8%,
- employees in the private sector — 412.6% and the public sector — 305.7%.

In October 2014, slightly over 0.03% of employees received average monthly gross earnings higher than 60 thous. zł and more, over 50 thous. zł — 0.05%, over 40 thous. zł — 0.09%, over 30 thous. zł — 0.22%, over 20 thous. zł — 0.65%, over 10 thous. zł — 4.01%, no less than:

- 7 average monthly gross earnings (i.e.  $\geq 28754.04$  zł) — received 0.24%,
- 6 average monthly gross earnings (i.e.  $\geq 24646.32$  zł) — received 0.37%;
- 5 average monthly gross earnings (i.e.  $\geq 20538.60$  zł) — received 0.59%,
- 4 average monthly gross earnings (i.e.  $\geq 16430.88$  zł) — received 1.08%,
- 3 average monthly gross earnings (i.e.  $\geq 12323.16$  zł) — received 2.32%.

Wykr. 9. ROZKŁAD ZATRUDNIONYCH WEDŁUG KROTNOŚCI PRZECIĘTNEGO WYNAGRODZENIA OGÓŁEM BRUTTO (PW=4107,72 ZŁ) DLA GOSPODARKI NARODOWEJ ZA PAŹDZIERNIK 2014 R.  
Chart.9. DISTRIBUTION OF EMPLOYEES BY MULTIPLICITY OF AVERAGE TOTAL GROSS EARNINGS (PW=4107,72 ZŁ) IN NATIONAL ECONOMY FOR OCTOBER 2014



Co 16<sup>ty</sup> zatrudniony (6,45% ogółu zatrudnionych) otrzymał miesięczne wynagrodzenie brutto, co najmniej równe dwukrotnemu przeciętnemu wynagrodzeniu miesięcznemu ogółem brutto dla gospodarki narodowej (tzn.  $\geq 8215,44$  zł). W grupie tej 69,5% stanowili mężczyźni oraz 30,5% kobiety, zaś 30,3% było zatrudnionych w sektorze publicznym, a 69,7% w prywatnym.

Od wysokości 8215,44 zł — co najmniej 200% przeciętnego wynagrodzenia miesięcznego brutto dla gospodarki narodowej — zarabialo:

- 4,0% kobiet oraz 8,8% mężczyzn,
- 6,8% pracowników sektora prywatnego oraz 5,8% publicznego.

W październiku 2014 roku, najwyższy (tj. 58,7%) wskaźnik udziału pracowników o wynagrodzeniach w wysokości co najmniej równej 8215,44 zł wystąpił w „średniej” grupie zawodów o symbolu 111– przedstawiciele władz publicznych i wyżsi urzędnicy. Wysokie wskaźniki według udziału (co najmniej 20%) wystąpiły w następujących „średnich” grupach zawodów:

Every 16<sup>th</sup> employed person (6.45% of the total number of the employed) received monthly gross earning at least twice as high as average monthly gross earnings in the national economy (i.e.  $\geq 8215.44$  zł). In this group 69.5% constituted men, 30.3% — women, while 30.3% were employed in the public sector and 69.7% were employed in the private sector.

Not less than 8215.44 zł — no less than 200% of the average gross monthly earnings in the national economy — earned:

- 4.0% of women. and 8.8% of men;
- 6.8% of the employees in the private sector and 5.8% in the public one.

In October 2014, the highest share (i.e. 58.7%) of employees who received earnings no less than 8215.44 zł was observed in ‘minor’ occupational group 111–legislators and senior officials. In other ‘minor’ occupational groups the high share of employees (at least 20%) earning not less than 8215.44 zł was observed also in:

|     |  |       |
|-----|--|-------|
| 132 | <b>Kierownicy w górnictwie, przemyśle, budownictwie i dystrybucji</b><br><i>Manufacturing, mining construction and distribution managers</i>       | 21,3% |
| 143 | <b>Kierownicy do spraw innych typów usług</b><br><i>Other services managers</i>  | 22,2% |
| 252 | <b>Specjaliści do spraw baz danych i sieci komputerowych</b><br><i>Database and network professionals</i>  | 23,0% |
| 215 | <b>Inżynierowie elektrotechnologii</b><br><i>Electrotechnology engineers</i>   | 26,1% |
| 221 | <b>Lekarze</b><br><i>Medical doctors</i>   | 28,9% |
| 251 | <b>Analitycy systemowi i programiści</b><br><i>Software and applications developers and analysts</i>   | 30,6% |
| 121 | <b>Kierownicy do spraw obsługi biznesu i zarządzania</b><br><i>Business service and administration managers</i>                                    | 32,5% |
| 122 | <b>Kierownicy do spraw sprzedaży, marketingu i rozwoju</b><br><i>Sales, marketing and development managers</i>                                     | 35,1% |
| 315 | <b>Pracownicy transportu morskiego, żegluga śródlądowej i lotnictwa</b><br><i>Ship and aircraft controllers and technicians</i>                    | 37,6% |
| 131 | <b>Kierownicy produkcji w rolnictwie, leśnictwie i rybolówstwie</b><br><i>Production managers in agriculture, forestry and fisheries</i>           | 40,8% |
| 261 | <b>Specjaliści z dziedziny prawa</b><br><i>Legal professionals</i>   | 47,0% |
| 133 | <b>Kierownicy do spraw technologii informatycznych i telekomunikacyjnych</b><br><i>Information and Communications technology services managers</i> | 56,0% |
| 112 | <b>Dyrektorzy generalni i wykonawczy</b><br><i>Managing directors and chief executives</i>   | 56,7% |
| 111 | <b>Przedstawiciele władz publicznych i wyżsi urzędnicy</b><br><i>Legislators and senior officials</i>  | 58,7% |

Pracownicy otrzymujący miesięczne wynagrodzenie brutto mniejsze lub równe przeciętnemu wynagrodzeniu miesięcznemu dla gospodarki narodowej (tzn.  $\leq 4107,72$  zł) stanowili 66,0% ogółu pracowników. W grupie tej 47,8% stanowili mężczyźni oraz 52,2% kobiety, zaś 29,1% było zatrudnionych w sektorze publicznym, a 70,9% – prywatnym.

Employees receiving gross individual earnings lower or equal to the average gross monthly earnings in the national economy (i.e.  $\leq 4107.72$  zł) constituted 66.0% of all employees. In this group 47.8% comprised men and 52.2% constituted women; 29.1% were employees in the public sector, and 70.9% in the private one

W październiku 2014 roku *co najwyżej* 4107,72 zł zarabiała od 5,1% pracowników w „średniej” grupie zawodów 111–przedstawiciele władz publicznych i wyżsi urzędnicy do 100,0% pracowników w grupie 323–praktykujący niekonwencjonalne lub komplementarne metody terapii.

In October 2014 up to 4107.72 zł earned from 5.1% employees in ‘minor’ occupational group 111–legislators and senior officials to 100.0% employees in occupational group 323–traditional and complementary medicine associate professionals.

**Tabl. 4. Odsetek pracowników otrzymujących wynagrodzenia miesięczne ogółem brutto co najwyżej równe przeciętnemu wynagrodzeniu w gospodarce narodowej (tzn. ≤ 4107,72 zł)**

*Population of employees receiving in October 2014 gross individual earnings not higher than the average gross earnings in the national economy (i.e. ≤ 4107.72 zł)*

| Symbol i nazwa „wielkiej” grupy zawodów wg KZiS<br><i>Symbol and name of ‘major’ occupational group by ISCO 08</i> | Odsetek pracowników (w danej „wielkiej” grupie zawodów) otrzymujących wynagrodzenia miesięczne ogółem brutto co najwyżej równe przeciętnemu wynagrodzeniu w gospodarce narodowej (tzn. ≤ 4107,72 zł)<br><i>Proportion (in %) of employees (in this ‘major’ occupational group) with individual earnings lower or equal to the average gross earnings in the national economy (i.e. ≤ 4107.72 zł)</i> |                         |                         |                            |                            |
|--|--|-------------------------|-------------------------|----------------------------|----------------------------|
|  | ogółem<br><i>total</i>   | płeć<br><i>sex</i>      |                         | sektor<br><i>sector</i>    |                            |
|  |  | mężczyźni<br><i>men</i> | kobiety<br><i>women</i> | publiczny<br><i>public</i> | prywatny<br><i>private</i> |
| <b>OGÓLEM</b><br><i>Total</i>  | <b>66,0</b>  | <b>61,7</b>             | <b>70,4</b>             | <b>56,8</b>                | <b>70,6</b>                |
| 1. Przedstawiciele władz publicznych, wyżsi urzędnicy i kierownicy<br><i>Managers</i>                              | 24,8   | 21,8                    | 28,4                    | 10,1                       | 30,3                       |
| 2. Specjaliści<br><i>Professionals</i>   | 43,7   | 32,8                    | 49,6                    | 44,6                       | 42,4                       |
| 3. Technicy i inny średni personel<br><i>Technicians and associate professionals</i>                               | 62,3   | 49,9                    | 72,5                    | 67,8                       | 58,5                       |
| 4. Pracownicy biurowi<br><i>Clerical support workers</i>   | 80,2   | 79,8                    | 80,5                    | 78,6                       | 81,2                       |
| 5. Pracownicy usług i sprzedawcy<br><i>Service and sales workers</i>   | 94,0   | 89,1                    | 96,4                    | 91,5                       | 94,4                       |
| 6. Rolnicy, ogrodnicy, leśnicy i rybacy<br><i>Skilled agricultural, forestry and fishery workers</i>               | 89,8   | 88,6                    | 93,7                    | 76,9                       | 94,8                       |
| 7. Robotnicy przemysłowi i rzemieślnicy<br><i>Craft and related trades workers</i>                                 | 76,4   | 72,4                    | 96,2                    | 57,0                       | 79,0                       |
| 8. Operatorzy i monterzy maszyn i urządzeń<br><i>Plant and machine operators and assemblers</i>                    | 76,3   | 73,4                    | 90,6                    | 51,6                       | 81,3                       |
| 9. Pracownicy przy pracach prostych<br><i>Elementary occupations</i>   | 95,4   | 90,8                    | 98,4                    | 96,6                       | 94,7                       |

W październiku 2014 roku do wysokości 2053,86 zł — co najwyżej 50% przeciętnego wynagrodzenia miesięcznego brutto dla gospodarki narodowej — zarabiała:

- 19,0% zatrudnionych,
- 20,1% kobiet oraz 17,9% mężczyzn,
- 25,8% pracowników sektora prywatnego oraz 5,6% publicznego.

W październiku 2014 roku, wysoki (tj. 78,2%) wskaźnik udziału pracowników o wynagrodzeniach w wysokości co najwyżej równej 2053,86 zł wystąpił w „średniej” grupie zawodów o symbolu 514–fryzjerzy, kosmetyczki i pokrewni, a najniższy

In October 2014 up to 2053.86 zł — not more than 50% of the average gross monthly earnings in the national economy — earned:

- nearly 19.0% of the employees,
- 20.1% of women, and 17.9% of men,
- 25.8% of employees in the private sector and 5.6% of employees in the public one.

In October 2014, a high ratio (i.e. 78.2%) of the employees earning no more than 2053.86 zł was observed in the ‘minor’ occupational group 514–hairdressers, beauticians and related workers, while the lowest one (0.2%) – in the group

(0,2%) – w grupie 111–przedstawiciele władz publicznych i wyżsi urzędnicy. W październiku 2014 r. wysokie wskaźniki (co najmniej 40%) wystąpiły w następujących „średnich” grupach zawodów:

111–legislators and senior officials. High ratios (at least 40%) were also observed in the following ‘minor’ occupational groups:

|     |   |       |
|-----|---|-------|
| 514 | <b>Fryzjerzy, kosmetyczki i pokrewni</b><br><i>Hairdressers, beauticians and related workers</i>                                  | 78,2% |
| 513 | <b>Kelnerzy i barmani</b><br><i>Waiters and bartenders</i>  | 65,3% |
| 323 | <b>Praktykujący niekonwencjonalne lub komplementarne</b><br><i>Traditional and complementary medicine associate professionals</i> | 65,3% |
| 541 | <b>Pracownicy usług ochrony</b><br><i>Protective services workers</i>   | 63,5% |
| 753 | <b>Robotnicy produkcji odzieży i pokrewni</b><br><i>Robotnicy produkcji odzieży i pokrewni</i>                                    | 54,2% |
| 911 | <b>Pomoce i sprzątaczk domowe, biurowe, hotelowe</b><br><i>Domestic, hotel and office cleaners and helpers</i>                    | 53,7% |
| 941 | <b>Pracownicy pomocniczy przygotowujący posiłki</b><br><i>Food preparation assistants</i>   | 52,9% |
| 522 | <b>Pracownicy sprzedaży w sklepach</b><br><i>Shops salespersons</i>   | 50,6% |
| 512 | <b>Kucharze</b><br><i>Cooks</i>   | 47,5% |
| 912 | <b>Myjący pojazdy, szyby, pralki i inni sprzątacze</b><br><i>Vehicle, window, laundry and other hand-cleaning workers</i>         | 46,6% |
| 531 | <b>Opiekunowie dziecięcy i asystenci nauczycieli</b><br><i>Child care workers and teachers' aides</i>                             | 41,1% |
| 523 | <b>Kasjerzy i sprzedawcy biletów</b><br><i>Cashiers and ticket clerks</i>   | 40,5% |

#### 2.4. Struktura miesięcznych wynagrodzeń brutto

Strukturę przeciętnego miesięcznego wynagrodzenia, czyli procentowy udział składników wynagrodzeń w wynagrodzeniu ogółem przedstawia poniższa tabela.

#### 2.4. Structure of gross monthly earnings

The structure of average monthly wages and salaries, i.e. the percentage rate of the particular components of earnings in the overall earnings is presented in the table below:

Tabl. 5. Struktura przeciętnych miesięcznych wynagrodzeń brutto ogółem  
*The structure of average monthly gross earnings*

| Wyszczególnienie<br><i>Specification</i>  | Ogółem<br><i>Total</i> | Płeć<br><i>Sex</i>      |                         | Sektor<br><i>Sector</i>    |                            |
|---|------------------------|-------------------------|-------------------------|----------------------------|----------------------------|
|   |                        | mężczyźni<br><i>men</i> | kobiety<br><i>women</i> | publiczny<br><i>public</i> | prywatny<br><i>private</i> |
| <b>Przeciętne miesięczne wynagrodzenie brutto ogółem za październik 2014 r. (w złotych)</b><br><i>Average monthly gross earning total for October 2014 (in zł)</i>        | <b>4107,72</b>         | <b>4481,75</b>          | <b>3717,57</b>          | <b>4356,82</b>             | <b>3980,74</b>             |
| <b>Przeciętne miesięczne wynagrodzenie brutto ogółem za październik 2014 r. (w odsetkach)</b><br><i>Average monthly gross earning total for October 2014 (in percent)</i> | <b>100,0</b>           | <b>100,0</b>            | <b>100,0</b>            | <b>100,0</b>               | <b>100,0</b>               |
| <b>Z tego: Out of:</b>  |                        |                         |                         |                            |                            |
| <b>Wynagrodzenie osobowe</b> <i>Personal wages and salaries</i>   | 98,2                   | 98,7                    | 97,4                    | 95,2                       | 99,8                       |
| <b>Wynagrodzenie osobowe za czas nominalny</b><br><i>Personal wages and salaries for nominal time worked</i>  | 96,0                   | 96,4                    | 95,3                    | 92,0                       | 98,2                       |



**Tabl. 5. Struktura przeciętnych miesięcznych wynagrodzeń brutto ogółem (dok.)**  
*The structure of average monthly gross earnings (cont.)*

| Wyszczególnienie<br><i>Specification</i>   | Ogółem<br><i>Total</i> | Płeć<br><i>Sex</i>      |                         | Sektor<br><i>Sector</i>    |                            |
|--|------------------------|-------------------------|-------------------------|----------------------------|----------------------------|
|  |                        | mężczyźni<br><i>men</i> | kobiety<br><i>women</i> | publiczny<br><i>public</i> | prywatny<br><i>private</i> |
| ❖ wynagrodzenie zasadnicze <i>flat wage and salary</i>   | 75,2                   | 74,4                    | 76,2                    | 66,7                       | 79,9                       |
| ❖ dodatki za pracę zmianową <i>bonuses for shifts</i>  | 0,7                    | 0,8                     | 0,6                     | 1,0                        | 0,6                        |
| ❖ premie regulaminowe <i>statutory prizes and bonuses</i>  | 5,3                    | 6,1                     | 4,3                     | 4,2                        | 5,9                        |
| ❖ nagrody i premie uznaniowe <i>optional prizes and bonuses</i>  | 5,4                    | 6,4                     | 4,2                     | 4,5                        | 5,9                        |
| ❖ pozostałe składniki wynagrodzenia osobowego<br><i>other components of personal wages and salaries</i>  | 9,4                    | 8,7                     | 10,0                    | 15,6                       | 5,9                        |
| <b>Wynagrodzenie za pracę w godzinach nadliczbowych</b><br><i>Overtime bonuses in October 2014</i>   | 2,2                    | 2,3                     | 2,1                     | 3,2                        | 1,6                        |
| <b>Honoraria – mające charakter wynagrodzenia pracowniczego za 2014 r. (przeliczone na 1 miesiąc)</b><br><i>1/12 Fees – treated as employees' wages and salaries for 2014</i>  | 0,3                    | 0,4                     | 0,3                     | 0,7                        | 0,2                        |
| <b>Dodatkowe wynagrodzenia roczne dla pracowników jednostek sfery budżetowej za 2014 rok (przeliczone na 1 miesiąc)</b><br><i>1/12 Annual extra wages and salaries for employees of budgetary sphere entities for 2014</i> | 1,5                    | 0,8                     | 2,3                     | 4,1                        | X                          |
| <b>Wyплаты z tytułu udziału w zysku lub w nadwyżce bilansowej za 2014 rok (przeliczone na 1 miesiąc)</b><br><i>1/12 Payments from profit and balance surplus for 2014</i>  | 0,0                    | 0,1                     | 0,0                     | 0,0                        | 0,0                        |

Z analizy powyższego zestawienia wynika, że przeciętne miesięczne wynagrodzenie brutto ogółem prawie w całości równa się wynagrodzeniu osobowemu, w tym ok. 2/3 — stanowi wynagrodzenie zasadnicze. Przeciętny pracownik gospodarki narodowej, co 9 „złotówkę” zarabia i otrzymuje w postaci premii i nagród, a co 45 — wypracowuje w godzinach nadliczbowych.

Wśród większości pracowników miesięczne wynagrodzenie ogółem jest sumą różnych składników (miesięcznych lub przeliczonych na 1 miesiąc) wynagrodzeń. Analizując poszczególne składniki wynagrodzeń o wysokości > 0,00 zł i przyjmując, że: 100,0% ≡ 7746,8 tys. osób, stwierdza się że:

- tylko wynagrodzenia osobowe, w tym wynagrodzenia zasadnicze wystąpiły u wszystkich (100,0%) zatrudnionych pracowników gospodarki narodowej,
- premie regulaminowe otrzymało 29,9% zatrudnionych,
- nagrody i premie uznaniowe — 45,9%,
- dodatki za pracę zmianową — 11,5%,
- pozostałe składniki wynagrodzenia osobowego — 51,2%,
- a wynagrodzenie za pracę w godzinach nadliczbowych — 16,7%,

The analysis of the presented comparison indicates that average monthly gross earnings are nearly equal to personal wages and salaries of which flat wages and salaries constitute about 2/3. An average, statistical employee in the national economy earns every 9<sup>th</sup> “zł” in the form of premiums and bonuses, while every 45<sup>th</sup> – in the form of overtime bonuses.

Among the majority of employees, the individual monthly earnings comprise the sum of different monthly or calculated per 1 month components of earnings. When analysing the separate components of earnings amounting to more than 0.00 zł and assuming 7746.8 thousand surveyed persons = 100.0%) we can find out that:

- only personal earnings of which flat wages and salaries, were observed for all employees in the national economy (=100%),
- statutory prizes and bonuses received 29.9% of the employed,
- optional prizes and bonuses— 45.9%,
- bonuses for shifts — 11.5%,
- other components of personal wages and salaries — 51.2%,
- overtime bonuses — 16.7%,

zaś otrzymało:

- dodatkowe wynagrodzenia roczne dla pracowników jednostek sfery budżetowej — 19,3%,
- honoraria – mające charakter wynagrodzenia pracowniczego — 0,5%,
- wypłaty z tytułu udziału w zysku lub w nadwyżce bilansowej — 0,4% zatrudnionych w gospodarce narodowej.

and received:


- annual extra wages and salaries for employees of budgetary sphere entities — 19.3%,
- payments from profit and balance surplus — 0.5%,
- fees – treated as employees earnings — 0.4% of employees in the national economy.

**Tabl. 6. Pracownicy zatrudnieni oraz wynagrodzenia niższe, najczęstsze, środkowe, przeciętne i wyższe według składników wynagrodzeń (o wysokości > 0,00 zł)**  
*Employees by components of earnings higher than 0.00 zł and their earnings (deciles, modal value, average)*

| Wyszczególnienie<br><i>Specification</i>   | Liczba pracowników<br>(w tys.)<br><i>Number of employees (in thous.)</i> | Decyl I                   | Dominanta       | Decyl V        | Przeciętna     | Decyl IX       |  |
|--|--|---------------------------|-----------------|----------------|----------------|----------------|--|
|  |  | <i>Decil 1</i>            | <i>Dominant</i> | <i>Decil 5</i> | <i>Average</i> | <i>Decil 9</i> |  |
|  |  | w złotych<br><i>in zł</i> |                 |                |                |                |  |
| <b>OGÓLEM za X 2014 r.</b><br><i>TOTAL</i>   | 7746,8   | 1718,00                   | 2469,47         | 3291,56        | 4107,72        | 6917,23        |  |
| <b>Wynagrodzenie osobowe</b><br><i>Personal wages and salaries</i>   | 7746,8   | 1702,67                   | 2369,31         | 3223,23        | 4031,71        | 6780,14        |  |
| <b>Wynagrodzenie osobowe za czas nominalny</b><br><i>Personal wages and salaries for nominal time worked</i>   | 7746,8   | 1700,00                   | 2366,56         | 3155,67        | 3941,17        | 6603,61        |  |
| ❖ <b>wynagrodzenie zasadnicze</b><br><i>flat wage and salary</i>   | 7746,8   | 1680,00                   | 1967,46         | 2400,00        | 3088,51        | 5000,00        |  |
| ❖ <b>dotatki za pracę zmianową</b><br><i>bonuses for shifts</i>  | 891,3  | 46,70                     | 1000,00         | 149,12         | 260,74         | 604,65         |  |
| ❖ <b>premie regulaminowe</b><br><i>statutory prizes and bonuses</i>  | 2318,5   | 133,40                    | 1000,00         | 409,15         | 664,76         | 1333,97        |  |
| ❖ <b>nagrody i premie uznaniowe</b><br><i>optional prizes and bonuses</i>  | 3559,5   | 37,50                     | 1000,00         | 218,79         | 484,63         | 1160,21        |  |
| ❖ <b>pozostałe składniki wynagrodzenia osobowego</b><br><i>other components of personal wages and salaries</i>   | 3964,3   | 84,26                     | 1000,00         | 490,07         | 747,20         | 1645,00        |  |
| <b>Wynagrodzenie za pracę w godzinach nadliczbowych w październiku 2014 r.</b><br><i>Overtime bonuses in October 2014</i>  | 1290,1   | 57,76                     | 1000,00         | 350,60         | 543,62         | 1219,23        |  |
| <b>Honoraria – mające charakter wynagrodzenia pracowniczego za 2014 r. (przeliczone na 1 miesiąc)</b><br><i>1/12 Fees – treated as employees' wages and salaries for 2014</i>  | 36,8   | 1116,69                   | 2261,59         | 2534,42        | 2989,67        | 4932,15        |  |
| <b>Dodatkowe wynagrodzenia roczne dla pracowników jednostek sfery budżetowej za 2014 rok (przeliczone na 1 miesiąc)</b><br><i>1/12 Annual extra wages and salaries for employees of budgetary sphere entities for 2014</i> | 1495,4   | 166,19                    | 1000,00         | 285,98         | 311,26         | 460,99         |  |
| <b>Wypłaty z tytułu udziału w zysku lub w nadwyżce bilansowej za 2014 rok (przeliczone na 1 miesiąc)</b><br><i>1/12 Payments from profit and balance surplus for 2014</i>  | 27,5   | 22,35                     | 1000,00         | 168,16         | 482,97         | 571,61         |  |

Wykr. 10. STRUKTURA PRZECIĘTNYCH WYNAGRODZEŃ OGÓLEM BRUTTO ZA PAŹDZIERNIK 2014 R. WEDŁUG PŁCI LUB SEKTORÓW WŁASNOŚCI

Chart.10. STRUCTURE OF AVERAGE TOTAL GROSS EARNINGS FOR OCTOBER 2014 BY SEX OR OWNERSHIP SECTORS



### III. SŁOWNIK POLSKO-ANGIELSKI PODSTAWOWYCH TERMINÓW III. ENGLISH-POLISH DICTIONARY OF BASIC TERMS

| <b>SEKTORY WŁASNOŚCI</b>   | — | <b>OWNERSHIP SECTORS</b>  |
|--|---|---|
| Sektor publiczny   | — | Public sector   |
| Sektor prywatny  | — | Private sector  |
| <b>PLEĆ</b>  | — | <b>SEX</b>  |
| Kobiety  | — | Women   |
| Mężczyźni  | — | Men   |
| <b>PRACUJĄCY</b>   | — | <b>EMPLOYMENT</b>   |
| <b>PRACOWNICY ZATRUDNIENI</b>  | — | <b>EMPLOYEES</b>  |
| Pełnozatrudnieni i niepełnozatrudnieni,<br>bez przeliczania<br>niepełnozatrudnionych na pełnozatrudnionych.                              |   | Full- and part-time employees<br>without converting part-time employees<br>into full-time employees.                                |
| <b>SKŁADNIKI MIESIĘCZNEGO<br/>(GODZINOWEGO) WYNAGRODZENIA<br/>OGÓLEM BRUTTO</b>  | — | <b>COMPONENTS OF MONTHLY (HOURLY)<br/>GROSS EARNINGS</b>  |
| <i>Dane o wynagrodzeniach prezentowane są<br/>w przeliczeniu na pełny wymiar czasu pracy, za 23 dni<br/>robocze, za październik 2014</i> |   | <i>The data on earnings are presented after recalculation<br/>into full-time work within 23 working days,<br/>for October 2014.</i> |
| Wynagrodzenie osobowe ogółem za X 2014 r.  | — | Personal wages and salary for October 2014  |
| Wynagrodzenie osobowe za czas nominalny<br>w X 2014 r.   | — | Personal wages and salaries for nominal time<br>worked in October 2014  |
| Wynagrodzenie zasadnicze   | — | Flat wage and salary  |
| Dodatki za pracę zmianową  | — | Bonuses for shifts  |
| Premie regulaminowe  | — | Statutory prizes and bonuses  |
| Nagrody i premie uznaniowe   | — | Optional prizes and bonuses   |
| Pozostałe składniki wynagrodzenia osobowego<br>za czas nominalny w X 2014 r.   | — | Other components of personal wages<br>and salaries for nominal time worked<br>in October 2014                                       |
| Wynagrodzenie za pracę w godzinach<br>nadliczbowych  | — | Overtime bonuses  |
| Honoraria – mające charakter wynagrodzenia<br>pracowniczego za 2014 r.   | — | Fees – treated as employees' wages<br>and salaries for 2014   |
| Dodatkowe wynagrodzenia roczne dla pracowników<br>jednostek sfery budżetowej za 2014 r.  | — | Annual extra wages and salaries for employees<br>of budgetary sphere entities for 2014  |
| Wypłaty z tytułu udziału w zysku lub w nadwyżce<br>bilansowej za 2014 r.   | — | Payments from profit and balance<br>surplus for 2014  |

| <b>WIEK</b>     | — | <b>AGE</b>            |
|-----------------|---|-----------------------|
| do 24 lat       | — | 24 years old and less |
| ...             |   | ...                   |
| 65 lat i więcej | — | 65 years old and more |

| <b>STAŻ PRACY</b> | — | <b>WORK SENIORITY</b> |
|-------------------|---|-----------------------|
| do 1,9 lat        | — | 1.9 years and fewer   |
| ...               |   | ...                   |
| 20,0 lat i więcej | — | 20.0 years and more   |

| <b>WIELKOŚĆ ZAKŁADU</b>        | — | <b>SIZE OF UNIT</b>    |
|--------------------------------|---|------------------------|
| do 19 osób pracujących         | — | 19 and less employed   |
| ...                            |   | ...                    |
| 5000 i więcej osób pracujących | — | 5000 and more employed |

| <b>POZIOM WYKSZTAŁCENIA</b>   | — | <b>EDUCATION LEVEL</b>  |
|---|---|---|
| Wyższe ze stopniem naukowym co najmniej doktora oraz tytułem magistra, lekarza lub równorzędnym | — | Tertiary with academic degree (at least doctorate) or tertiary with Master degree, physician degree or equivalent |
| Wyższe z tytułem inżyniera, licencjata, dyplomowanego ekonomisty lub równorzędnym               | — | Tertiary with Engineer degree, Licentiate (Bachelor), economist with diploma or equivalent                        |
| Policealne  | — | Post – secondary  |
| Średnie zawodowe  | — | Vocational secondary  |
| Średnie ogólnokształcące  | — | General secondary   |
| Zasadnicze zawodowe   | — | Basic vocational  |
| Gimnazjalne   | — | Lower secondary   |
| Podstawowe i niepełne podstawowe  | — | Primary and incomplete primary  |

| <b>SEKCJE PKD 2007</b>  | — | <b>SECTION NACE rev. 2</b>                                |
|---|---|---|
| Rolnictwo, leśnictwo, łowiectwo i rybactwo ( A )  | — | Agriculture, forestry and fishing ( A )                   |
| Przemysł ( B+C+D+E )  | — | Industry ( B+C+D+E )                                      |
| Górnictwo i wydobywanie ( B )   | — | Mining and quarrying ( B )                                |
| Przetwórstwo przemysłowe ( C )  | — | Manufacturing ( C )                                       |
| Wytwarzanie i zaopatrywanie w energię elektryczną, gaz, parę wodną, gorącą wodę i powietrze do układów klimatyzacyjnych ( D ) | — | Electricity, gas, steam and air conditioning supply ( D ) |

| <b>SEKCJE PKD 2007 (dok.)</b>  | — | <b>SECTION NACE rev. 2 (cont.)</b>                                  |
|--|---|---|
| Budownictwo ( F )  | — | Construction ( F )  |
| Handel hurtowy i detaliczny; naprawa pojazdów samochodowych, włączając motocykle ( G ) | — | Trade; repair of motor vehicles ( G ) ^                             |
| Transport i gospodarka magazynowa ( H )  | — | Transportation and storage ( H )                                    |
| Działalność związana z zakwaterowaniem i usługami gastronomicznymi ( I )               | — | Accommodation and catering ( I ) ^                                  |
| Informacja i komunikacja ( J )   | — | Information and communication ( J )                                 |
| Działalność finansowa i ubezpieczeniowa ( K )  | — | Financial and insurance activities ( K )                            |
| Działalność związana z obsługą rynku nieruchomości ( L )                               | — | Real estate activities ( L )  |
| Działalność profesjonalna, naukowa i techniczna ( M )                                  | — | Professional, scientific and technical activities ( M )             |
| Działalność w zakresie usług administrowania i działalność wspierająca ( N )           | — | Administrative and support service activities ( N )                 |
| Administracja publiczna i obrona narodowa; obowiązkowe zabezpieczenia społeczne ( O )  | — | Public administration and defence; compulsory social security ( O ) |
| Edukacja ( P )   | — | Education ( P )   |
| Opieka zdrowotna i pomoc społeczna ( Q )   | — | Human health and social work activities ( Q )                       |
| Działalność związana z kulturą, rozrywką i rekreacją ( R )                             | — | Arts, entertainment and recreation ( R )                            |
| Pozostała działalność usługowa ( S )   | — | Other service activities ( S )                                      |

| <b>ZAWODY</b>  | — | <b>OCCUPATIONS</b>  |
|--|---|---|
| 1. PRZEDSTAWICIELE WŁADZ PUBLICZNYCH, WYŻSI URZĘDNICY I KIEROWNICY                   | — | 1. MANAGERS   |
| <i>11. Przedstawiciele władz publicznych, wyżsi urzędnicy i dyrektorzy generalni</i> | — | <i>11. Chief executives, senior officials and legislators</i> |
| 111. Przedstawiciele władz publicznych i wyżsi urzędnicy                             | — | 111. Legislators and senior officials                         |
| 112. Dyrektorzy generalni i wykonawczy   | — | 112. Managing directors and chief executives                  |
| <i>12. Kierownicy do spraw zarządzania i handlu</i>                                  | — | <i>12. Administrative and commercial managers</i>             |
| 121. Kierownicy do spraw obsługi biznesu i zarządzania                               | — | 121. Business services and administration managers            |

| <b>ZAWODY (cd.)</b>  | — | <b>OCCUPATIONS (cont.)</b>  |
|--|---|---|
| 122. Kierownicy do spraw sprzedaży, marketingu i rozwoju                         | — | 122. Sales, marketing and development managers                      |
| <i>13. Kierownicy do spraw produkcji i usług</i>                                 | — | <i>13. Production and specialised services managers</i>             |
| 131. Kierownicy produkcji w rolnictwie, leśnictwie i rybołówstwie                | — | 131. Production managers in agriculture, forestry and fisheries     |
| 132. Kierownicy w górnictwie, przemyśle, budownictwie i dystrybucji              | — | 132. Manufacturing, mining, construction, and distribution managers |
| 133. Kierownicy do spraw technologii informatycznych i telekomunikacyjnych       | — | 133. Information and communications technology service managers     |
| 134. Kierownicy w instytucjach usług wyspecjalizowanych                          | — | 134. Professional services managers                                 |
| <i>14. Kierownicy w branży hotelarskiej, handlu i innych branżach usługowych</i> | — | <i>14. Hospitality, retail and other services managers</i>          |
| 141. Kierownicy w gastronomii i hotelarstwie                                     | — | 141. Hotel and restaurant managers                                  |
| 142. Kierownicy do spraw handlu detalicznego i hurtowego                         | — | 142. Retail and wholesale trade managers                            |
| 143. Kierownicy do spraw innych typów usług                                      | — | 143. Other services managers  |
| <b>2. SPECJALIŚCI</b>  | — | <b>2. PROFESSIONALS</b>   |
| <i>21. Specjaliści nauk fizycznych, matematycznych i technicznych</i>            | — | <i>21. Science and engineering professionals</i>                    |
| 211. Fizycy, chemicy i specjaliści nauk o Ziemi                                  | — | 211. Physical and earth science professionals                       |
| 212. Matematycy, statystycy i pokrewni   | — | 212. Mathematicians, actuaries and statisticians                    |
| 213. Specjaliści nauk biologicznych i pokrewni                                   | — | 213. Life science professionals                                     |
| 214. Inżynierowie (z wyłączeniem elektrotechnologii)                             | — | 214. Engineering professionals (excluding electrotechnology)        |
| 215. Inżynierowie elektrotechnologii   | — | 215. Electrotechnology engineers                                    |
| 216. Architekci, geodeci, projektanci i pokrewni                                 | — | 216. Architects, planners, surveyors and designers                  |
| <i>22. Specjaliści do spraw zdrowia</i>  | — | <i>22. Health professionals</i>                                     |
| 221. Lekarze   | — | 221. Medical doctors  |
| 222. Pielęgniarki  | — | 222. Nursing professionals  |
| 223. Położne   | — | 223. Midwifery professionals  |
| 224. Specjaliści ratownictwa medycznego  | — | 224. Paramedical practitioners                                      |

| ZAWODY (cd.)   | — | OCCUPATIONS (cont.)  |
|--|---|--|
| 225. Lekarze weterynarii   | — | 225. Veterinarians   |
| 226. Lekarze dentyści  | — | 226. Other health professionals                                    |
| 227. Diagnostyci laboratoryjni   | — | 227. Laboratory diagnostics professionals                          |
| 228. Inni specjaliści ochrony zdrowia  | — | 228. Health professionals not elsewhere classified                 |
| <i>23. Specjaliści nauczania i wychowania</i>  | — | <i>23. Teaching professionals</i>                                  |
| 231. Nauczyciele akademicy   | — | 231. University and higher education teachers                      |
| 232. Nauczyciele kształcenia zawodowego  | — | 232. Vocational education teachers                                 |
| 233. Nauczyciele gimnazjów i szkół ponadgimnazjalnych (z wyjątkiem nauczycieli kształcenia zawodowego) | — | 233. Secondary education teachers                                  |
| 234. Nauczyciele szkół podstawowych i specjaliści do spraw wychowania małego dziecka                   | — | 234. Primary school and early childhood teachers                   |
| 235. Inni specjaliści nauczania i wychowania   | — | 235. Other teaching professionals                                  |
| <i>24. Specjaliści do spraw ekonomicznych i zarządzania</i>  | — | <i>24. Business and administration professionals</i>               |
| 241. Specjaliści do spraw finansowych  | — | 241. Finance professionals   |
| 242. Specjaliści do spraw administracji i zarządzania  | — | 242. Administration professionals                                  |
| 243. Specjaliści do spraw sprzedaży, marketingu i public relations                                     | — | 243. Sales, marketing and public relations professionals           |
| 244. Specjaliści do spraw rynku nieruchomości  | — | 244. Real estate professionals                                     |
| <i>25. Specjaliści do spraw technologii informacyjno-komunikacyjnych</i>                               | — | <i>25. Information and communications technology professionals</i> |
| 251. Analitycy systemowi i programiści   | — | 251. Software and applications developers and analysts             |
| 252. Specjaliści do spraw baz danych i sieci komputerowych   | — | 252. Database and network professionals                            |
| <i>26. Specjaliści z dziedziny prawa, dziedzin społecznych i kultury</i>                               | — | <i>26. Legal, social and cultural professionals</i>                |
| 261. Specjaliści z dziedziny prawa   | — | 261. Legal professionals   |
| 262. Bibliotekoznawcy, archiwiści i muzealnicy   | — | 262. Librarians, archivists and curators                           |
| 263. Specjaliści z dziedzin społecznych i religijnych  | — | 263. Social and religious professionals                            |
| 264. Literaci, dziennikarze i filolodzy  | — | 264. Authors, journalists and linguists                            |
| 265. Twórcy i artyści  | — | 265. Creative and performing artists                               |



| ZAWODY (cd.)  | — | OCCUPATIONS (cont.)  |
|---|---|--|
| 3. TECHNICY I INNY ŚREDNI PERSONEL  | — | 3. TECHNICIANS AND ASSOCIATE PROFESSIONALS                             |
| <i>31. Średni personel nauk fizycznych, chemicznych i technicznych</i>              | — | <i>31. Science and engineering associate professionals</i>             |
| 311. Technicy nauk fizycznych i technicznych  | — | 311. Physical and engineering science technicians                      |
| 312. Mistrzowie produkcji w górnictwie, przemyśle przetwórczym i budownictwie       | — | 312. Mining, manufacturing and construction supervisors                |
| 313. Kontrolerzy (sterowniczy) procesów przemysłowych                               | — | 313. Process control technicians                                       |
| 314. Technicy nauk biologicznych, rolniczych i technologii żywności                 | — | 314. Life science technicians and related associate professionals      |
| 315. Pracownicy transportu morskiego, żeglugi śródlądowej i lotnictwa               | — | 315. Ship and aircraft controllers and technicians                     |
| <i>32. Średni personel do spraw zdrowia</i>   | — | <i>32. Health associate professionals</i>                              |
| 321. Technicy medyczni i farmaceutyczni   | — | 321. Medical and pharmaceutical technicians                            |
| 322. Dietetycy i żywieniowcy  | — | 322. Dietary and nutritional associate professionals                   |
| 323. Praktykujący niekonwencjonalne lub komplementarne metody terapii               | — | 323. Traditional and complementary medicine associate professionals    |
| 324. Technicy weterynarii   | — | 324. Veterinary technicians and assistants                             |
| 325. Inny średni personel do spraw zdrowia  | — | 325. Other health associate professionals                              |
| <i>33. Średni personel do spraw biznesu i administracji</i>                         | — | <i>33. Business and administration associate professionals</i>         |
| 331. Średni personel do spraw finansowych   | — | 331. Financial and mathematical associate professionals                |
| 332. Agenci i pośrednicy handlowi   | — | 332. Sales and purchasing agents and brokers                           |
| 333. Pośrednicy usług biznesowych   | — | 333. Business services agents  |
| 334. Pracownicy administracyjni i sekretarze wyspecjalizowani                       | — | 334. Administrative and specialised secretaries                        |
| 335. Urzędnicy państwowi do spraw nadzoru   | — | 335. Regulatory government associate professionals                     |
| <i>34. Średni personel z dziedziny prawa, spraw społecznych, kultury i pokrewne</i> | — | <i>34. Legal, social, cultural and related associate professionals</i> |
| 341. Średni personel z dziedziny prawa, spraw społecznych i religii                 | — | 341. Legal, social and religious associate professionals               |
| 342. Sportowcy, trenerzy i pokrewni   | — | 342. Sports and fitness workers  |

| ZAWODY (cd.)  | — | OCCUPATIONS (cont.)  |
|---|---|--|
| 343. Średni personel w zakresie działalności artystycznej, kulturalnej i kulinarnej                       | — | 343. Artistic, cultural and culinary associate professionals                           |
| <i>35. Technicy informatycy</i>   | — | <i>35. Information and communications technicians</i>                                  |
| 351. Technicy do spraw technologii teleinformatycznych i pomocy użytkownikom urządzeń teleinformatycznych | — | 351. Information and communications technology operations and user support technicians |
| 352. Technicy telekomunikacji i urządzeń transmisyjnych   | — | 352. Telecommunications and broadcasting technicians                                   |
| <b>4. PRACOWNICY BIUROWI</b>  | — | <b>4. CLERICAL SUPPORT WORKERS</b>   |
| <i>41. Sekretarki, operatorzy urządzeń biurowych i pokrewni</i>   | — | <i>41. General and keyboard clerks</i>   |
| 411. Pracownicy obsługi biurowej  | — | 411. General office clerks   |
| 412. Sekretarki (ogólne)  | — | 412. Secretaries (general)   |
| 413. Operatorzy urządzeń biurowych  | — | 413. Keyboard operators  |
| <i>42. Pracownicy obsługi klienta</i>   | — | <i>42. Customer services clerks</i>  |
| 421. Pracownicy obrotu pieniężnego  | — | 421. Tellers, money collectors and related clerks                                      |
| 422. Pracownicy do spraw informowania klientów  | — | 422. Client information workers  |
| <i>43. Pracownicy do spraw finansowo-statystycznych i ewidencji materiałowej</i>                          | — | <i>43. Numerical and material recording clerks</i>                                     |
| 431. Pracownicy do spraw finansowo-statystycznych   | — | 431. Numerical clerks  |
| 432. Pracownicy do spraw ewidencji materiałowej i transportu  | — | 432. Material-recording and transport clerks   |
| <i>44. Pozostali pracownicy obsługi biura</i>   | — | <i>44. Other clerical support workers</i>  |
| <b>5. PRACOWNICY USŁUG I SPRZEDAWCY</b>   | — | <b>5. SERVICE AND SALES WORKERS</b>  |
| <i>51. Pracownicy usług osobistych</i>  | — | <i>51. Personal services workers</i>   |
| 511. Stewardzi, konduktorzy i przewodnicy   | — | 511. Travel attendants, conductors and guides  |
| 512. Kucharze   | — | 512. Cooks   |
| 513. Kelnerzy i barmani   | — | 513. Waiters and bartenders  |
| 514. Fryzjerzy, kosmetyczki i pokrewni  | — | 514. Hairdressers, beauticians and related workers                                     |

| ZAWODY (cd.)   | — | OCCUPATIONS (cont.)  |
|--|---|--|
| 515. Gospodarze obiektów   | — | 515. Building and housekeeping supervisors   |
| 516. Pozostali pracownicy usług osobistych   | — | 516. Other personal services workers   |
| <i>52. Sprzedawcy i pokrewni</i>   | — | <i>52. Sales workers</i>   |
| 521. Sprzedawcy uliczni i bazarowi   | — | 521. Street and market salespersons  |
| 522. Pracownicy sprzedaży w sklepach   | — | 522. Shop salespersons   |
| 523. Kasjerzy i sprzedawcy biletów   | — | 523. Cashiers and ticket clerks  |
| 524. Inni pracownicy sprzedaży i pokrewni  | — | 524. Other sales workers   |
| <i>53. Pracownicy opieki osobistej i pokrewni</i>  | — | <i>53. Personal care workers</i>   |
| 531. Opiekunowie dziecięcy i asystenci nauczycieli   | — | 531. Child care workers and teachers' aides  |
| 532. Pracownicy opieki osobistej w ochronie zdrowia i pokrewni                             | — | 532. Personal care workers in health services                                      |
| <i>54. Pracownicy usług ochrony</i>  | — | <i>54. Protective services workers</i>   |
| 6. ROLNICY, OGRODNICY, LEŚNICY I RYBACY  | — | 6. SKILLED AGRICULTURAL, FORESTRY AND FISHERY WORKERS                              |
| <i>61. Rolnicy produkcji towarowej</i>   | — | <i>61. Market-oriented skilled agricultural workers</i>                            |
| <i>62. Leśnicy i rybacy</i>  | — | <i>62. Market-oriented skilled forestry, fishery and hunting workers</i>           |
| 7. ROBOTNICY PRZEMYSŁOWI I RZEMIEŚLNICY  | — | 7. CRAFT AND RELATED TRADES WORKERS  |
| <i>71. Robotnicy budowlani i pokrewni (z wyłączeniem elektryków)</i>                       | — | <i>71. Building and related trades workers, excluding electricians</i>             |
| 711. Robotnicy budowlani robót stanu surowego i pokrewni                                   | — | 711. Building frame and related trades workers                                     |
| 712. Robotnicy budowlani robót wykończeniowych i pokrewni                                  | — | 712. Building finishers and related trades workers                                 |
| 713. Malarze, pracownicy czyszczący konstrukcje budowlane i pokrewni                       | — | 713. Painters, building structure cleaners and related trades workers              |
| <i>72. Robotnicy obróbki metali, mechanicy maszyn i urządzeń i pokrewni</i>                | — | <i>72. Metal, machinery and related trades workers</i>                             |
| 721. Formierze odlewniczy, spawacze, blacharze, monterzy konstrukcji metalowych i pokrewni | — | 721. Sheet and structural metal workers, moulders and welders, and related workers |
| 722. Kowale, ślusarze i pokrewni   | — | 722. Blacksmiths, toolmakers and related trades workers                            |

| ZAWODY (cd.)  | — | OCCUPATIONS (cont.)  |
|---|---|--|
| 723. Mechanicy maszyn i urządzeń  | — | 723. Machinery mechanics and repairers   |
| <i>73. Rzemieślnicy i robotnicy poligraficzni</i>   | — | <i>73. Handicraft and printing workers</i>   |
| 731. Rzemieślnicy   | — | 731. Handicraft workers  |
| 732. Robotnicy poligraficzni  | — | 732. Printing trades workers   |
| <i>74. Elektrycy i elektronicy</i>  | — | <i>74. Electrical and electronic trades workers</i>  |
| 741. Elektrycy budowlani, elektromechanicy i elektrycy  | — | 741. Electrical equipment installers and repairers   |
| 742. Monterzy elektroniki i monterzy instalacji i urządzeń telekomunikacyjnych                            | — | 742. Electronics and telecommunications installers and repairers                             |
| <i>75. Robotnicy w przetwórstwie spożywczym, obróbce drewna, produkcji wyrobów tekstylnych i pokrewni</i> | — | <i>75. Food processing, wood working, garment and other craft and related trades workers</i> |
| 751. Robotnicy w przetwórstwie spożywczym i pokrewni  | — | 751. Food processing and related trades workers  |
| 752. Robotnicy obróbki drewna, stolarze meblowi i pokrewni  | — | 752. Wood treaters, cabinet-makers and related trades workers                                |
| 753. Robotnicy produkcji odzieży i pokrewni   | — | 753. Garment and related trades workers  |
| 754. Pozostali robotnicy przemysłowi, rzemieślnicy i pokrewni   | — | 754. Other craft and related workers   |
| 8. OPERATORZY I MONTERZY MASZYN I URZĄDZEŃ  | — | 8. PLANT AND MACHINE OPERATORS, AND ASSEMBLERS   |
| <i>81. Operatorzy maszyn i urządzeń wydobywczych i przetwórczych</i>                                      | — | <i>81. Stationary plant and machine operators</i>  |
| 811. Operatorzy maszyn i urządzeń górniczych i pokrewni   | — | 811. Mining and mineral processing plant operators   |
| 812. Operatorzy maszyn i urządzeń do produkcji, przetwórstwa i obróbki wykończeniowej metalu              | — | 812. Metal processing and finishing plant operators  |
| 813. Operatorzy urządzeń do produkcji wyrobów chemicznych i fotograficznych                               | — | 813. Chemical and photographic products plant and machine operators                          |
| 814. Operatorzy maszyn do produkcji wyrobów gumowych, z tworzyw sztucznych i papierniczych                | — | 814. Rubber, plastic and paper products machine operators                                    |
| 815. Operatorzy maszyn do produkcji wyrobów włókienniczych, futrzarskich i skórzanych                     | — | 815. Textile, fur and leather products machine operators                                     |
| 816. Operatorzy maszyn i urządzeń do produkcji wyrobów spożywczych i pokrewni                             | — | 816. Food and related products machine operators   |

| <b>ZAWODY (dok.)</b>  | — | <b>OCCUPATIONS (cont.)</b>  |
|---|---|---|
| 817. Operatorzy maszyn i urządzeń do obróbki drewna i produkcji papieru             | — | 817. Wood processing and papermaking plant operators                      |
| 818. Operatorzy innych maszyn i urządzeń przetwórczych                              | — | 818. Other stationary plant and machine operators                         |
| 82. <i>Monterzy</i>   | — | 82. <i>Assemblers</i>   |
| 83. <i>Kierowcy i operatorzy pojazdów</i>   | — | 83. <i>Drivers and mobile plant operators</i>                             |
| 831. Maszyniści kolejowi, dyżurni ruchu i pokrewni                                  | — | 831. Locomotive engine drivers and related workers                        |
| 832. Kierowcy samochodów osobowych, dostawczych i motocykli                         | — | 832. Car, van and motorcycle drivers                                      |
| 833. Kierowcy ciężarówek i autobusów  | — | 833. Heavy truck and bus drivers  |
| 834. Operatorzy pojazdów wolnobieżnych i pokrewni                                   | — | 834. Mobile plant operators   |
| 835. Marynarze i pokrewni   | — | 835. Ships' deck crews and related workers                                |
| 9. PRACOWNICY PRZY PRACACH PROSTYCH   | — | 9. ELEMENTARY OCCUPATIONS   |
| 91. <i>Pomoce domowe i sprzątaczk</i>   | — | 91. <i>Cleaners and helpers</i>   |
| 911. Pomoce i sprzątaczk domowe, biurowe, hotelowe                                  | — | 911. Domestic, hotel and office cleaners and helpers                      |
| 912. Myjący pojazdy, szyby, praczki i inni sprzątacze                               | — | 912. Vehicle, window, laundry and other hand cleaning workers             |
| 92. <i>Robotnicy pomocniczy w rolnictwie, leśnictwie i rybołówstwie</i>             | — | 92. <i>Agricultural, forestry and fishery labourers</i>                   |
| 93. <i>Robotnicy pomocniczy w górnictwie, przemyśle, budownictwie i transporcie</i> | — | 93. <i>Labourers in mining, construction, manufacturing and transport</i> |
| 931. Robotnicy pomocniczy w górnictwie i budownictwie                               | — | 931. Mining and construction labourers                                    |
| 932. Robotnicy przy pracach prostych w przemyśle                                    | — | 932. Manufacturing labourers  |
| 933. Robotnicy pomocniczy transportu i prac magazynowych                            | — | 933. Transport and storage labourers                                      |
| 94. <i>Pracownicy pomocniczy przygotowujący posiłki</i>                             | — | 94. <i>Food preparation assistants</i>                                    |
| 96. <i>Ładowacze nieczystości i inni pracownicy przy pracach prostych</i>           | — | 96. <i>Refuse workers and other elementary workers</i>                    |
| 961. Ładowacze nieczystości i pokrewni  | — | 961. Refuse workers   |
| 962. Pozostali pracownicy przy tych pracach   | — | 962. Other elementary workers   |

## MIERNIKI

## MEASURES

## Szeregi rozdzielcze

Najprostszą metodą analizy rozkładu wynagrodzeń jest przedstawienie danych o zatrudnionych według wysokości wynagrodzeń w postaci **szeregu rozdzielczego** (w liczbach bezwzględnych lub w odsetkach ogółu zatrudnionych). W publikacji prezentowane są szeregi rozdzielcze z przedziałami wynagrodzeń ustalonymi na podstawie krotności przeciętnego wynagrodzenia ogółem brutto dla Polski (zmiennego, tj. aktualnego dla danego roku). Przedziały procentowe zostały domknięte prawostronnie (np. przedział 50—75% obejmuje wynagrodzenia stanowiące od 50,01% do 75,00% przeciętnego wynagrodzenia). Procentowy przedział 50—75% przeciętnego wynagrodzenia ogółem brutto (np. za październik 2014 roku wynosiło 4107,72 zł), odpowiednio stanowił przedział wynagrodzeń 2053,87 zł — 3080,79 zł.

The simplest method of analysing earnings distribution is presentation of the data on employees by earnings in a form of series of distribution (in absolute figures or as percentage of total employment). The publication presents series of distribution with earnings bands defined as multiple of the total gross earnings for Poland (variable, i.e. updated for a current year). Percentage bands have been shifted upward (e.g. the 50—75% band covers earnings constituting between 50.01% and 75.00% of the average earnings). Percentage range 50—75% of average total gross earnings (e.g. for October 2014 it amounted to 4107.72 zł) comprised respectively the band of earnings 2053.87 zł — 3080.79 zł.

## — Frequency distribution

## Decyl, kwartył, centyl (mediana)

Jeżeli badaną zbiorowość pracowników, uporządkowaną pod względem wysokości wynagrodzenia miesięcznego od wielkości najmniejszej do największej, podzielimy na 10 równych części, to otrzymamy 9 wielkości (w zł) zwanych **decylami**, oddzielających te części. Uporządkowaną zbiorowość podzielimy na 4 równe części, to otrzymamy trzy wielkości oddzielające te części — zwane **kwartyłami**. Podział zbiorowości na 2 równe części — wyznacza jedną wartość **zwaną medianą lub wynagrodzeniem środkowym**. Z powyższego wynika, że pięćdziesiąty centyl, piąty decyl oraz drugi kwartył równe są medianie oraz, że centyle określają najwyższe wynagrodzenia (w złotych) w grupach centylowych, decyle — w grupach decylowych, a kwartyly — w grupach kwartyłowych.

## — Decil, quartil, centil (median)

If the surveyed population of employees is ordered by their growing monthly earnings, and divided into 10 equal parts, then we obtain 9 values (in zł) marking the boundary between those parts, which we call **decile earnings**. If the ordered population is divided into 4 equal parts, then we get 3 values separating those intervals, which are called **quartile earnings**. The division of the population into 2 equal parts defines a value called a **median**. This implies that the fiftieth centile and second quartile of earnings are each equal to the median; and that centile, decile and quartile of earnings determine the highest earnings (in zł) in centile, decile and quartile groups respectively.

## Wartość modalna, zwana modą lub dominantą

Jest to wartość (w złotych), która występuje najczęściej w badanej zbiorowości statystycznej (szeregu rozdzielczym).

## — Modal value (mode)

It is a value (in zł) that appears most frequently in the surveyed statistical population (frequency distribution).

## Procentowy współczynnik zróżnicowania decylowego

Informuje o stopniu rozpiętości wynagrodzeń. Liczony jest jako iloraz decyla IX do decyla I. Współczynniki te wraz ze wzrostem zróżnicowania rosną od 100% do plus nieskończoności.

## — Decile ratio (in percent)

It informs about the degree of earnings variation. It is calculated as the ratio of the 9<sup>th</sup> decile to the 1<sup>st</sup> decile. The ratio increases from 100 percent to the plus infinity as the dispersion grows.

| MIERNIKI (dok.)  | — MEASURES (cont.)  |
|--|---|
| <p><b>Struktura funduszu wynagrodzeń według grup decylowych</b></p> <p><i>Informuje o koncentracji wynagrodzeń. Gdyby rozkład wynagrodzeń był równomierny, to na każdą grupę decylową przypadłoby 10% funduszu wynagrodzeń; odchylenia od tych wartości wskazują na występowanie koncentracji.</i></p>   | <p><b>The distribution of the total wage bill by decile groups</b></p> <p><i>It informs about earnings concentration. If the earnings distribution were even, than each decile group would account for 10 percent of the total earnings sum. Any deviation from these values points out to the concentration.</i></p>   |
| <p><b>Relacja (w %) przeciętnego wynagrodzenia dla grupy decylowej dziesiątej do przeciętnego wynagrodzenia dla grupy decylowej pierwszej</b></p> <p><i>Informuje o procentowym udziale wielkości odpowiedniego przeciętnego wynagrodzenia w grupie decylowej dziesiątej do przeciętnego wynagrodzenia dla grupy decylowej pierwszej. Współczynniki te wraz ze wzrostem zróżnicowania rosną od 100% do plus nieskończoności.</i></p> | <p><b>Ratio (in percent) of average earnings in tenth decile group to average earnings in first decile group</b></p> <p><i>It informs on the percentage share of pertinent average earnings in the 10<sup>th</sup> decile group to the average earnings in the 1<sup>st</sup> decile group. Those ratios increase from 100 percent to the plus infinity as the dispersion grows.</i></p>                              |
| <p><b>"Węgierski" miernik nierównomierności wynagrodzeń rozkładów</b></p> <p><i>Informuje, ile razy przeciętna z wynagrodzeń wyższych od przeciętnego wynagrodzenia, przewyższa przeciętną z wynagrodzeń niższych od przeciętnego wynagrodzenia; wskaźniki te wraz ze wzrostem zróżnicowania rosną od 1 do plus nieskończoności.</i></p>   | <p><b>The inequality "Hungarian" measure for earnings distributions</b></p> <p><i>It informs how many times the average for earnings higher than the sample average is higher than the average for earnings lower than the sample average; the coefficient grows from 1 to the plus infinity as inequality increases.</i></p>   |
| <p><b>Procentowy współczynnik zmienności</b></p> <p><i>Miernik rozproszenia, oznacza ile procent przeciętnego wynagrodzenia stanowi średnie jej zróżnicowanie. Liczony jest jako iloraz odchylenia standardowego przez przeciętne wynagrodzenie. Im większa jest wartość tego współczynnika, tym większe jest zróżnicowanie wynagrodzeń.</i></p>   | <p><b>Coefficient of variation (in percent)</b></p> <p><i>A relative dispersion measure that says what percentage of the average earnings is accounted for by the standard deviation. It is calculated as the ratio of the standard deviation to the average earnings. The higher the value of the coefficient, the higher the dispersion.</i></p>  |
| <p><b>Współczynnik koncentracji Lorenza (Giniego)</b></p> <p><i>Syntetyczny miernik koncentracji, mówiący o stopniu rozłożenia ogólnego funduszu wynagrodzeń pomiędzy poszczególne grupy pracowników. Współczynnik ten wraz ze wzrostem koncentracji przyjmuje wartości od 0 do 1.</i></p>   | <p><b>Lorenz (Gini) concentration coefficient</b></p> <p><i>A concentration measure, showing the degree of inequality of the distribution of total earnings among workers. The coefficient takes values between 0 and 1, the higher the value of the coefficient the higher is earnings inequality.</i></p>   |
| <p><b>Procentowy wskaźnik maksymalnego wyrównania</b></p> <p><i>Informuje, ile procent ogólnego funduszu wynagrodzeń stanowi nadwyżka ponad równomierne rozłożenie funduszu (czyli jaki procent funduszu należałoby przenieść z grup decylowych posiadających więcej niż 10% funduszu do grup decylowych posiadających mniej niż 10%, aby nie wystąpiła koncentracja).</i></p>   | <p><b>Coefficient of maximum equalisation (in percent)</b></p> <p><i>It informs what percentage of the total wage bill is the surplus over the uniform distribution of the earnings (i.e. what percentage of the total sum should be transferred from deciles groups with more than 10 percent of the total sum to decile groups with less than 10 percent of the total sum so that no concentration occurs).</i></p> |

TABL. 1. PRACOWNICY ZATRUDNIENI WEDŁUG SEKTORÓW WŁASNOŚCI, PŁCI ORAZ POZIOMU WYKSZTAŁCENIA, WIEKU, STAŻU PRACY, WIELKOŚCI ZAKŁADÓW, SEKCJI PKD 2007, PRZEDZIAŁÓW WYNAGRODZEŃ (KROTNOŚĆ PRZECIĘTNEGO WYNAGRODZENIA DLA GOSPODARKI NARODOWEJ) I WOJEWÓDZTW ZA PAŹDZIERNIK 2014 ROKU

| WYSZCZEGÓLNIENIE  |          | Ogółem |                |         | Sektor publiczny |                |         | Sektor prywatny |                |         |
|---|----------|--------|----------------|---------|------------------|----------------|---------|-----------------|----------------|---------|
|   |          | ogółem | mężczy-<br>źni | kobiety | ogółem           | mężczy-<br>źni | kobiety | ogółem          | mężczy-<br>źni | kobiety |
| <i>A</i> - w tysiącach osób   |          |        |                |         |                  |                |         |                 |                |         |
| <i>B</i> - w odsetkach  |          |        |                |         |                  |                |         |                 |                |         |
| <b><u>O G Ó Ł E M</u></b>   | <i>A</i> | 7746,8 | 3955,1         | 3791,7  | 2615,7           | 930,3          | 1685,4  | 5131,1          | 3024,8         | 2106,3  |
|   | <i>B</i> | 100,0  | 100,0          | 100,0   | 100,0            | 100,0          | 100,0   | 100,0           | 100,0          | 100,0   |
| <i>z tego według:</i>   |          |        |                |         |                  |                |         |                 |                |         |
| <b><u>Poziomu wykształcenia:</u></b>  |          |        |                |         |                  |                |         |                 |                |         |
| wyższe ze stopniem naukowym co naj-<br>mniej doktora oraz tytułem magistra,<br>lekarza lub równorzędnym | <i>A</i> | 2356,8 | 879,8          | 1477,0  | 1288,2           | 366,0          | 922,2   | 1068,6          | 513,8          | 554,8   |
|   | <i>B</i> | 30,4   | 22,2           | 39,0    | 49,2             | 39,3           | 54,7    | 20,8            | 17,0           | 26,3    |
| wyższe z tytułem inżyniera, licencjata,<br>dyplomowanego ekonomisty<br>lub równorzędnym                 | <i>A</i> | 653,6  | 319,1          | 334,5   | 206,3            | 66,7           | 139,6   | 447,3           | 252,4          | 194,9   |
|   | <i>B</i> | 8,4    | 8,1            | 8,8     | 7,9              | 7,2            | 8,3     | 8,7             | 8,3            | 9,3     |
| policealne  | <i>A</i> | 357,4  | 122,2          | 235,2   | 134,4            | 29,5           | 104,9   | 223,0           | 92,7           | 130,3   |
|   | <i>B</i> | 4,6    | 3,1            | 6,2     | 5,1              | 3,2            | 6,2     | 4,3             | 3,1            | 6,2     |
| średnie zawodowe  | <i>A</i> | 1639,4 | 944,8          | 694,6   | 435,8            | 181,8          | 254,0   | 1203,6          | 763,0          | 440,6   |
|   | <i>B</i> | 21,2   | 23,9           | 18,3    | 16,7             | 19,5           | 15,1    | 23,5            | 25,2           | 20,9    |
| średnie ogólnokształcące  | <i>A</i> | 645,2  | 287,8          | 357,4   | 139,6            | 43,2           | 96,4    | 505,6           | 244,6          | 261,0   |
|   | <i>B</i> | 8,3    | 7,3            | 9,4     | 5,3              | 4,6            | 5,7     | 9,9             | 8,1            | 12,4    |
| zasadnicze zawodowe   | <i>A</i> | 1656,2 | 1144,9         | 511,3   | 316,6            | 197,2          | 119,4   | 1339,6          | 947,7          | 391,9   |
|   | <i>B</i> | 21,4   | 28,9           | 13,5    | 12,1             | 21,2           | 7,1     | 26,1            | 31,3           | 18,6    |
| gimnazjalne   | <i>A</i> | 21,3   | 16,2           | 5,1     | 1,7              | 1,4            | 0,3     | 19,6            | 14,8           | 4,8     |
|   | <i>B</i> | 0,3    | 0,4            | 0,1     | 0,1              | 0,2            | 0,0     | 0,4             | 0,5            | 0,2     |
| podstawowe i niepełne podstawowe  | <i>A</i> | 416,9  | 240,3          | 176,6   | 93,1             | 44,5           | 48,6    | 323,8           | 195,8          | 128,0   |
|   | <i>B</i> | 5,4    | 6,1            | 4,7     | 3,6              | 4,8            | 2,9     | 6,3             | 6,5            | 6,1     |
| <b><u>Wiek:</u></b>   |          |        |                |         |                  |                |         |                 |                |         |
| do 24 lat   | <i>A</i> | 426,4  | 255,0          | 171,4   | 45,0             | 21,3           | 23,7    | 381,4           | 233,7          | 147,7   |
|   | <i>B</i> | 5,5    | 6,4            | 4,5     | 1,7              | 2,3            | 1,4     | 7,4             | 7,7            | 7,0     |
| 25 - 34   | <i>A</i> | 2100,2 | 1136,8         | 963,4   | 475,4            | 177,7          | 297,7   | 1624,8          | 959,1          | 665,7   |
|   | <i>B</i> | 27,1   | 28,7           | 25,4    | 18,2             | 19,1           | 17,7    | 31,8            | 31,6           | 31,6    |
| 35 - 44   | <i>A</i> | 2219,9 | 1086,1         | 1133,8  | 737,6            | 249,1          | 488,5   | 1482,3          | 837,0          | 645,3   |
|   | <i>B</i> | 28,7   | 27,5           | 30,0    | 28,2             | 26,8           | 29,0    | 28,9            | 27,7           | 30,6    |
| 45 - 54   | <i>A</i> | 1838,8 | 824,7          | 1014,1  | 831,0            | 258,8          | 572,2   | 1007,8          | 565,9          | 441,9   |
|   | <i>B</i> | 23,7   | 20,9           | 26,7    | 31,8             | 27,8           | 33,9    | 19,6            | 18,7           | 21,0    |
| 55 - 59   | <i>A</i> | 865,8  | 418,7          | 447,1   | 401,5            | 138,9          | 262,6   | 464,3           | 279,8          | 184,5   |
|   | <i>B</i> | 11,2   | 10,6           | 11,8    | 15,3             | 14,9           | 15,6    | 9,0             | 9,3            | 8,8     |
| 60 - 64   | <i>A</i> | 273,5  | 213,3          | 60,2    | 114,6            | 75,2           | 39,4    | 158,9           | 138,1          | 20,8    |
|   | <i>B</i> | 3,5    | 5,4            | 1,6     | 4,4              | 8,1            | 2,3     | 3,1             | 4,6            | 1,0     |
| 65 lat i więcej   | <i>A</i> | 22,2   | 20,5           | 1,7     | 10,6             | 9,3            | 1,3     | 11,6            | 11,2           | 0,4     |
|   | <i>B</i> | 0,3    | 0,5            | 0,0     | 0,4              | 1,0            | 0,1     | 0,2             | 0,4            | 0,0     |
| <i>W tym w wieku mobilnym (18 - 44 lat)</i>   | <i>A</i> | 4746,5 | 2477,9         | 2268,6  | 1258,0           | 448,1          | 809,9   | 3488,5          | 2029,8         | 1458,7  |
|   | <i>B</i> | 61,3   | 62,6           | 59,9    | 48,1             | 48,2           | 48,1    | 68,1            | 67,0           | 69,2    |



TABL. 1. PRACOWNICY ZATRUDNIENI WEDŁUG SEKTORÓW WŁASNOŚCI, PŁCI ORAZ POZIOMU WYKSZTAŁCENIA, WIEKU, STAŻU PRACY, WIELKOŚCI ZAKŁADÓW, SEKCJI PKD 2007, PRZEDZIAŁÓW WYNAGRODZEŃ (KROTNOŚĆ PRZECIĘTNEGO WYNAGRODZENIA DLA GOSPODARKI NARODOWEJ) I WOJEWÓDZTW ZA PAŹDZIERNIK 2014 ROKU (cd.)

| WYSZCZEGÓLNIENIE                                  |          | Ogółem |                |         | Sektor publiczny |                |         | Sektor prywatny |                |         |
|---|----------|--------|----------------|---------|------------------|----------------|---------|-----------------|----------------|---------|
|   |          | ogółem | mężczy-<br>źni | kobiety | ogółem           | mężczy-<br>źni | kobiety | ogółem          | mężczy-<br>źni | kobiety |
| <i>A</i> - w tysiącach osób                       |          |        |                |         |                  |                |         |                 |                |         |
| <i>B</i> - w odsetkach                            |          |        |                |         |                  |                |         |                 |                |         |
| <u>Stażu pracy:</u>                               |          |        |                |         |                  |                |         |                 |                |         |
| do 1,9 roku                                       | <i>A</i> | 620,1  | 322,9          | 297,2   | 102,0            | 35,8           | 66,2    | 518,1           | 287,1          | 231,0   |
|   | <i>B</i> | 8,0    | 8,2            | 7,8     | 3,9              | 3,9            | 3,9     | 10,1            | 9,5            | 11,0    |
| 2,0 - 4,9 lat                                     | <i>A</i> | 781,7  | 424,6          | 357,1   | 143,4            | 56,8           | 86,6    | 638,3           | 367,8          | 270,5   |
|   | <i>B</i> | 10,1   | 10,7           | 9,4     | 5,5              | 6,1            | 5,1     | 12,4            | 12,2           | 12,8    |
| 5,0 - 9,9 lat                                     | <i>A</i> | 1328,5 | 709,7          | 618,8   | 323,3            | 121,2          | 202,1   | 1005,2          | 588,5          | 416,7   |
|   | <i>B</i> | 17,1   | 17,9           | 16,3    | 12,4             | 13,0           | 12,0    | 19,6            | 19,5           | 19,8    |
| 10,0 - 14,9 lat                                   | <i>A</i> | 1106,3 | 567,9          | 538,4   | 305,9            | 106,3          | 199,6   | 800,4           | 461,6          | 338,8   |
|   | <i>B</i> | 14,3   | 14,4           | 14,2    | 11,7             | 11,4           | 11,8    | 15,6            | 15,3           | 16,1    |
| 15,0 - 19,9 lat                                   | <i>A</i> | 957,0  | 470,9          | 486,1   | 307,4            | 98,8           | 208,6   | 649,6           | 372,1          | 277,5   |
|   | <i>B</i> | 12,4   | 11,9           | 12,8    | 11,8             | 10,6           | 12,4    | 12,7            | 12,3           | 13,2    |
| 20,0 lat i więcej                                 | <i>A</i> | 2953,2 | 1459,1         | 1494,1  | 1433,7           | 511,4          | 922,3   | 1519,5          | 947,7          | 571,8   |
|   | <i>B</i> | 38,1   | 36,9           | 39,5    | 54,7             | 55,0           | 54,8    | 29,6            | 31,2           | 27,1    |
| <u>Wielkości zakładów:</u>                        |          |        |                |         |                  |                |         |                 |                |         |
| do 19 osób pracujących                            | <i>A</i> | 1035,9 | 511,5          | 524,4   | 147,3            | 32,3           | 115,0   | 888,6           | 479,2          | 409,4   |
|   | <i>B</i> | 13,4   | 12,9           | 13,8    | 5,6              | 3,5            | 6,8     | 17,4            | 15,8           | 19,5    |
| 20 - 49 osób                                      | <i>A</i> | 1406,1 | 668,6          | 737,5   | 501,7            | 124,9          | 376,8   | 904,4           | 543,7          | 360,7   |
|   | <i>B</i> | 18,2   | 16,9           | 19,5    | 19,2             | 13,4           | 22,4    | 17,7            | 18,0           | 17,1    |
| 50 - 99 osób                                      | <i>A</i> | 1147,0 | 529,1          | 617,9   | 532,3            | 154,8          | 377,5   | 614,7           | 374,3          | 240,4   |
|   | <i>B</i> | 14,8   | 13,4           | 16,3    | 20,3             | 16,6           | 22,4    | 12,0            | 12,4           | 11,4    |
| 100 - 249 osób                                    | <i>A</i> | 1260,6 | 699,1          | 561,5   | 386,6            | 140,5          | 246,1   | 874,0           | 558,6          | 315,4   |
|   | <i>B</i> | 16,3   | 17,8           | 14,8    | 14,8             | 15,1           | 14,6    | 17,0            | 18,4           | 15,0    |
| 250 - 499 osób                                    | <i>A</i> | 758,0  | 416,4          | 341,6   | 211,6            | 85,4           | 126,2   | 546,4           | 331,0          | 215,4   |
|   | <i>B</i> | 9,8    | 10,5           | 9,0     | 8,1              | 9,2            | 7,5     | 10,6            | 10,9           | 10,2    |
| 500 - 999 osób                                    | <i>A</i> | 668,2  | 344,8          | 323,4   | 240,1            | 85,5           | 154,6   | 428,1           | 259,3          | 168,8   |
|   | <i>B</i> | 8,6    | 8,7            | 8,5     | 9,2              | 9,2            | 9,2     | 8,3             | 8,6            | 8,0     |
| 1000 - 1999 osób                                  | <i>A</i> | 643,1  | 340,2          | 302,9   | 252,1            | 99,7           | 152,4   | 391,0           | 240,5          | 150,5   |
|   | <i>B</i> | 8,3    | 8,6            | 8,0     | 9,6              | 10,7           | 9,0     | 7,6             | 8,0            | 7,1     |
| 2000 - 4999 osób                                  | <i>A</i> | 491,7  | 305,7          | 186,0   | 218,6            | 139,6          | 79,0    | 273,1           | 166,1          | 107,0   |
|   | <i>B</i> | 6,3    | 7,7            | 4,9     | 8,4              | 15,0           | 4,7     | 5,3             | 5,5            | 5,1     |
| 5000 i więcej osób pracujących                    | <i>A</i> | 336,2  | 139,7          | 196,5   | 125,4            | 67,6           | 57,8    | 210,8           | 72,1           | 138,7   |
|   | <i>B</i> | 4,3    | 3,5            | 5,2     | 4,8              | 7,3            | 3,4     | 4,1             | 2,4            | 6,6     |
| <u>Sekcji PKD 2007:</u>                           |          |        |                |         |                  |                |         |                 |                |         |
| Rolnictwo, leśnictwo, łowiectwo<br>i rybactwo (A) | <i>A</i> | 67,2   | 50,8           | 16,4    | 29,7             | 22,8           | 6,9     | 37,5            | 28,0           | 9,5     |
|   | <i>B</i> | 0,9    | 1,3            | 0,4     | 1,1              | 2,4            | 0,4     | 0,7             | 0,9            | 0,4     |
| Przemysł (B+C+D+E)                                | <i>A</i> | 2307,1 | 1608,5         | 698,6   | 270,3            | 219,8          | 50,5    | 2036,8          | 1388,7         | 648,1   |
|   | <i>B</i> | 29,7   | 40,6           | 18,5    | 10,4             | 23,6           | 3,0     | 39,8            | 45,9           | 30,9    |
| górnictwo i wydobywanie (B)                       | <i>A</i> | 139,8  | 124,6          | 15,2    | 88,9             | 79,2           | 9,7     | 50,9            | 45,4           | 5,5     |
|   | <i>B</i> | 1,8    | 3,2            | 0,4     | 3,4              | 8,5            | 0,6     | 1,0             | 1,5            | 0,3     |

TABL. 1. PRACOWNICY ZATRUDNIENI WEDŁUG SEKTORÓW WŁASNOŚCI, PŁCI ORAZ POZIOMU WYKSZTAŁCENIA, WIEKU, STAŻU PRACY, WIELKOŚCI ZAKŁADÓW, SEKCJI PKD 2007, PRZEDZIAŁÓW WYNAGRODZEŃ (KROTNOŚĆ PRZECIĘTNEGO WYNAGRODZENIA DLA GOSPODARKI NARODOWEJ) I WOJEWÓDZTW ZA PAŹDZIERNIK 2014 ROKU (cd.)

| WYSZCZEGÓLNIENIE  |   | Ogółem |           |         | Sektor publiczny |           |         | Sektor prywatny |           |         |
|---|---|--------|-----------|---------|------------------|-----------|---------|-----------------|-----------|---------|
|   |   | ogółem | mężczyźni | kobiety | ogółem           | mężczyźni | kobiety | ogółem          | mężczyźni | kobiety |
| A - w tysiącach osób<br>B - w odsetkach   |   |        |           |         |                  |           |         |                 |           |         |
| <u>Sekcji PKD 2007 (dok.):</u>  |   |        |           |         |                  |           |         |                 |           |         |
| przetwórstwo przemysłowe (C)  | A | 1938,7 | 1305,0    | 633,7   | 47,6             | 36,9      | 10,7    | 1891,1          | 1268,1    | 623,0   |
|   | B | 24,9   | 32,9      | 16,7    | 1,8              | 4,0       | 0,6     | 37,0            | 41,9      | 29,6    |
| wytwarzanie i zaopatrywanie w energię elektryczną, gaz, parę wodną, gorącą wodę i powietrze do układów klimatyzacyjnych (D) | A | 106,0  | 84,9      | 21,1    | 48,6             | 39,2      | 9,4     | 57,4            | 45,7      | 11,7    |
|   | B | 1,4    | 2,1       | 0,6     | 1,9              | 4,2       | 0,6     | 1,1             | 1,5       | 0,6     |
| dostawa wody; gospodarowanie ściekami i odpadami oraz działalność związana z rekultywacją (E)                               | A | 122,6  | 94,0      | 28,6    | 85,2             | 64,5      | 20,7    | 37,4            | 29,5      | 7,9     |
|   | B | 1,6    | 2,4       | 0,8     | 3,3              | 6,9       | 1,2     | 0,7             | 1,0       | 0,4     |
| Budownictwo (F)   | A | 378,6  | 333,1     | 45,5    | 10,5             | 8,6       | 1,9     | 368,1           | 324,5     | 43,6    |
|   | B | 4,9    | 8,4       | 1,2     | 0,4              | 0,9       | 0,1     | 7,2             | 10,7      | 2,1     |
| Handel hurtowy i detaliczny; naprawa pojazdów samochodowych, włączając motocykle (G)  | A | 1181,9 | 536,0     | 645,9   | 2,9              | 1,9       | 1,0     | 1179,0          | 534,1     | 644,9   |
|   | B | 15,3   | 13,6      | 17,0    | 0,1              | 0,2       | 0,1     | 23,1            | 17,7      | 30,6    |
| Transport i gospodarka magazynowa (H)   | A | 481,3  | 352,5     | 128,8   | 220,7            | 144,5     | 76,2    | 260,6           | 208,0     | 52,6    |
|   | B | 6,2    | 8,9       | 3,4     | 8,4              | 15,5      | 4,5     | 5,1             | 6,9       | 2,5     |
| Działalność związana z zakwaterowaniem i usługami gastronomicznymi (I)  | A | 137,2  | 46,6      | 90,6    | 12,0             | 3,5       | 8,5     | 125,2           | 43,1      | 82,1    |
|   | B | 1,8    | 1,2       | 2,4     | 0,5              | 0,4       | 0,5     | 2,4             | 1,4       | 3,9     |
| Informacja i komunikacja (J)  | A | 177,2  | 117,0     | 60,2    | 10,6             | 6,2       | 4,4     | 166,6           | 110,8     | 55,8    |
|   | B | 2,3    | 3,0       | 1,6     | 0,4              | 0,7       | 0,3     | 3,2             | 3,7       | 2,6     |
| Działalność finansowa i ubezpieczeniowa (K)   | A | 243,7  | 79,2      | 164,5   | 41,4             | 12,2      | 29,2    | 202,3           | 67,0      | 135,3   |
|   | B | 3,1    | 2,0       | 4,3     | 1,6              | 1,3       | 1,7     | 3,9             | 2,2       | 6,4     |
| Działalność związana z obsługą rynku nieruchomości (L)  | A | 107,8  | 51,6      | 56,2    | 30,0             | 13,6      | 16,4    | 77,8            | 38,0      | 39,8    |
|   | B | 1,4    | 1,3       | 1,5     | 1,1              | 1,5       | 1,0     | 1,5             | 1,3       | 1,9     |
| Działalność profesjonalna, naukowa i techniczna (M)   | A | 253,1  | 118,7     | 134,4   | 57,9             | 25,2      | 32,7    | 195,2           | 93,5      | 101,7   |
|   | B | 3,3    | 3,0       | 3,5     | 2,2              | 2,7       | 1,9     | 3,8             | 3,1       | 4,8     |
| Działalność w zakresie usług administrowania i działalność wspierająca (N)  | A | 256,1  | 137,8     | 118,3   | 8,4              | 3,5       | 4,9     | 247,7           | 134,3     | 113,4   |
|   | B | 3,3    | 3,5       | 3,1     | 0,3              | 0,4       | 0,3     | 4,8             | 4,4       | 5,4     |
| Administracja publiczna i obrona narodowa; obowiązkowe zabezpieczenia społeczne (O)   | A | 474,0  | 150,8     | 323,2   | 473,9            | 150,8     | 323,1   | -               | -         | -       |
|   | B | 6,1    | 3,8       | 8,5     | 18,1             | 16,2      | 19,2    | -               | -         | -       |
| Edukacja (P)  | A | 1009,2 | 230,3     | 778,9   | 902,3            | 205,1     | 697,2   | 106,9           | 25,2      | 81,7    |
|   | B | 13,0   | 5,8       | 20,6    | 34,6             | 22,1      | 41,4    | 2,1             | 0,8       | 3,9     |
| Ochrona zdrowia i pomoc społeczna (Q)   | A | 545,3  | 91,3      | 454,0   | 456,1            | 78,3      | 377,8   | 89,2            | 13,0      | 76,2    |
|   | B | 7,0    | 2,3       | 12,0    | 17,4             | 8,4       | 22,4    | 1,7             | 0,4       | 3,6     |
| Działalność związana z kulturą, rozrywką i rekreacją (R)  | A | 99,6   | 38,7      | 60,9    | 87,7             | 33,7      | 54,0    | 11,9            | 5,0       | 6,9     |
|   | B | 1,3    | 1,0       | 1,6     | 3,4              | 3,6       | 3,2     | 0,2             | 0,2       | 0,3     |
| Pozostała działalność usługowa (S)  | A | 27,5   | 12,2      | 15,3    | 1,3              | 0,6       | 0,7     | 26,2            | 11,6      | 14,6    |
|   | B | 0,4    | 0,3       | 0,4     | 0,0              | 0,1       | 0,0     | 0,5             | 0,4       | 0,7     |

**TABL. 1. PRACOWNICY ZATRUDNIENI WEDŁUG SEKTORÓW WŁASNOŚCI, PŁCI ORAZ POZIOMU WYKSZTAŁCENIA, WIEKU, STAŻU PRACY, WIELKOŚCI ZAKŁADÓW, SEKCJI PKD 2007, PRZEDZIAŁÓW WYNAGRODZEŃ (KROTNOŚĆ PRZECIĘTNEGO WYNAGRODZENIA DLA GOSPODARKI NARODOWEJ) I WOJEWÓDZTW ZA PAŹDZIERNIK 2014 ROKU (cd.)**

| WYSZCZEGÓLNIENIE  |                           |   | Ogółem |                |         | Sektor publiczny |                |         | Sektor prywatny |                |         |
|---|---------------------------|---|--------|----------------|---------|------------------|----------------|---------|-----------------|----------------|---------|
|   |                           |   | ogółem | mężczy-<br>źni | kobiety | ogółem           | mężczy-<br>źni | kobiety | ogółem          | mężczy-<br>źni | kobiety |
| <i>A - w tysiącach osób</i>   |                           |   |        |                |         |                  |                |         |                 |                |         |
| <i>B - w odsetkach</i>  |                           |   |        |                |         |                  |                |         |                 |                |         |
| <i>Przedziałów wynagrodzeń ustalonych na podstawie krotności przeciętnego wynagrodzenia brutto (PW=4107,72 zł) dla gospodarki narodowej w październiku 2014 roku:</i> |                           |   |        |                |         |                  |                |         |                 |                |         |
| Do 1680,00 złotych  | Do 1680,00 zł             | A | 666,1  | 361,1          | 305,0   | 12,1             | 3,0            | 9,1     | 654,0           | 358,1          | 295,9   |
|   |                           | B | 8,6    | 9,1            | 8,0     | 0,5              | 0,3            | 0,5     | 12,7            | 11,8           | 14,0    |
| 1680,01 - 2053,86   | 1680,01 zł - 50% PW       | A | 806,6  | 347,8          | 458,8   | 134,6            | 29,1           | 105,5   | 672,0           | 318,7          | 353,3   |
|   |                           | B | 10,4   | 8,8            | 12,1    | 5,1              | 3,1            | 6,3     | 13,1            | 10,5           | 16,8    |
| 2053,87 - 2752,17   | 50- 67% PW                | A | 1386,5 | 598,8          | 787,7   | 430,8            | 122,8          | 308,0   | 955,7           | 476,0          | 479,7   |
|   |                           | B | 17,9   | 15,1           | 20,8    | 16,5             | 13,2           | 18,3    | 18,7            | 15,8           | 22,8    |
| 2752,18 - 3080,79   | 67- 75% PW                | A | 639,9  | 312,4          | 327,5   | 228,5            | 74,1           | 154,4   | 411,4           | 238,3          | 173,1   |
|   |                           | B | 8,3    | 7,9            | 8,6     | 8,7              | 8,0            | 9,2     | 8,0             | 7,9            | 8,2     |
| 3080,80 - 4107,72   | 75-100% PW                | A | 1611,2 | 821,1          | 790,1   | 679,7            | 227,8          | 451,9   | 931,5           | 593,3          | 338,2   |
|   |                           | B | 20,8   | 20,7           | 20,8    | 26,0             | 24,5           | 26,7    | 18,2            | 19,7           | 16,1    |
| 4107,73 - 5134,65   | 100-125% PW               | A | 1046,1 | 528,4          | 517,7   | 499,7            | 161,8          | 337,9   | 546,4           | 366,6          | 179,8   |
|   |                           | B | 13,5   | 13,4           | 13,7    | 19,1             | 17,4           | 20,0    | 10,7            | 12,2           | 8,5     |
| 5134,66 - 6161,58   | 125-150% PW               | A | 565,5  | 305,5          | 260,0   | 265,4            | 100,9          | 164,5   | 300,1           | 204,6          | 95,5    |
|   |                           | B | 7,3    | 7,7            | 6,9     | 10,1             | 10,8           | 9,8     | 5,8             | 6,8            | 4,5     |
| 6161,59 - 7188,51   | 150-175% PW               | A | 325,0  | 200,0          | 125,0   | 133,8            | 66,0           | 67,8    | 191,2           | 134,0          | 57,2    |
|   |                           | B | 4,2    | 5,1            | 3,3     | 5,1              | 7,1            | 4,0     | 3,7             | 4,4            | 2,7     |
| 7188,52 - 8215,44   | 175-200% PW               | A | 200,2  | 132,6          | 67,6    | 79,7             | 47,4           | 32,3    | 120,5           | 85,2           | 35,3    |
|   |                           | B | 2,6    | 3,4            | 1,8     | 3,0              | 5,1            | 1,9     | 2,3             | 2,8            | 1,7     |
| 8215,45 - 9242,37   | 200-225% PW               | A | 125,6  | 84,4           | 41,2    | 47,4             | 29,9           | 17,5    | 78,2            | 54,5           | 23,7    |
|   |                           | B | 1,6    | 2,1            | 1,1     | 1,8              | 3,2            | 1,0     | 1,5             | 1,8            | 1,1     |
| 9242,38 - 10269,30  | 225-250% PW               | A | 87,1   | 59,5           | 27,6    | 30,1             | 19,1           | 11,0    | 57,0            | 40,4           | 16,6    |
|   |                           | B | 1,1    | 1,5            | 0,7     | 1,2              | 2,0            | 0,7     | 1,1             | 1,3            | 0,8     |
| 10269,31 - 11296,23   | 250-275% PW               | A | 61,7   | 42,0           | 19,7    | 21,1             | 13,5           | 7,6     | 40,6            | 28,5           | 12,1    |
|   |                           | B | 0,8    | 1,1            | 0,5     | 0,8              | 1,5            | 0,5     | 0,8             | 0,9            | 0,6     |
| 11296,24 - 12323,16   | 275-300% PW               | A | 45,5   | 31,1           | 14,4    | 14,7             | 8,9            | 5,8     | 30,8            | 22,2           | 8,6     |
|   |                           | B | 0,6    | 0,8            | 0,4     | 0,6              | 1,0            | 0,3     | 0,6             | 0,7            | 0,4     |
| 12323,17 - 20000,00   | 300% PW -<br>-20000,00 zł | A | 130,5  | 92,7           | 37,8    | 33,5             | 22,4           | 11,1    | 97,0            | 70,3           | 26,7    |
|   |                           | B | 1,7    | 2,3            | 1,0     | 1,3              | 2,4            | 0,7     | 1,9             | 2,3            | 1,3     |
| Od 20000,01 złotych   | Od 20000,01 zł            | A | 49,3   | 37,7           | 11,6    | 4,6              | 3,6            | 1,0     | 44,7            | 34,1           | 10,6    |
|   |                           | B | 0,6    | 1,0            | 0,3     | 0,2              | 0,4            | 0,1     | 0,9             | 1,1            | 0,5     |

TABL. 1. PRACOWNICY ZATRUDNIENI WEDŁUG SEKTORÓW WŁASNOŚCI, PŁCI ORAZ POZIOMU WYKSZTAŁCENIA, WIEKU, STAŻU PRACY, WIELKOŚCI ZAKŁADÓW, SEKCJI PKD 2007, PRZEDZIAŁÓW WYNAGRODZEŃ (KROTNOŚĆ PRZECIĘTNEGO WYNAGRODZENIA DLA GOSPODARKI NARODOWEJ) I WOJEWÓDZTW ZA PAŹDZIERNIK 2014 ROKU (dok.)

| WYSZCZEGÓLNIENIE            |                     | Ogółem   |                |         | Sektor publiczny |                |         | Sektor prywatny |                |         |       |
|-----------------------------|---------------------|----------|----------------|---------|------------------|----------------|---------|-----------------|----------------|---------|-------|
|                             |                     | ogółem   | mężczy-<br>źni | kobiety | ogółem           | mężczy-<br>źni | kobiety | ogółem          | mężczy-<br>źni | kobiety |       |
| <i>A</i> - w tysiącach osób |                     |          |                |         |                  |                |         |                 |                |         |       |
| <i>B</i> - w odsetkach      |                     |          |                |         |                  |                |         |                 |                |         |       |
| <i>Województw:</i>          |                     |          |                |         |                  |                |         |                 |                |         |       |
| 02                          | Dolnośląskie        | <i>A</i> | 616,5          | 314,3   | 302,2            | 168,8          | 57,4    | 111,4           | 447,7          | 256,9   | 190,8 |
|                             |                     | <i>B</i> | 8,0            | 7,9     | 8,0              | 6,5            | 6,2     | 6,6             | 8,7            | 8,5     | 9,1   |
| 04                          | Kujawsko-Pomorskie  | <i>A</i> | 354,5          | 184,3   | 170,2            | 137,1          | 45,7    | 91,4            | 217,4          | 138,6   | 78,8  |
|                             |                     | <i>B</i> | 4,6            | 4,7     | 4,5              | 5,2            | 4,9     | 5,4             | 4,2            | 4,6     | 3,7   |
| 06                          | Lubelskie           | <i>A</i> | 306,2          | 151,6   | 154,6            | 125,8          | 42,8    | 83,0            | 180,4          | 108,8   | 71,6  |
|                             |                     | <i>B</i> | 4,0            | 3,8     | 4,1              | 4,8            | 4,6     | 4,9             | 3,5            | 3,6     | 3,4   |
| 08                          | Lubuskie            | <i>A</i> | 172,4          | 89,6    | 82,8             | 60,4           | 18,8    | 41,6            | 112,0          | 70,8    | 41,2  |
|                             |                     | <i>B</i> | 2,2            | 2,3     | 2,2              | 2,3            | 2,0     | 2,5             | 2,2            | 2,3     | 2,0   |
| 10                          | Łódzkie             | <i>A</i> | 437,7          | 210,4   | 227,3            | 149,6          | 44,1    | 105,5           | 288,1          | 166,3   | 121,8 |
|                             |                     | <i>B</i> | 5,6            | 5,3     | 6,0              | 5,7            | 4,7     | 6,3             | 5,6            | 5,5     | 5,8   |
| 12                          | Małopolskie         | <i>A</i> | 620,5          | 300,5   | 320,0            | 202,7          | 67,6    | 135,1           | 417,8          | 232,9   | 184,9 |
|                             |                     | <i>B</i> | 8,0            | 7,6     | 8,4              | 7,7            | 7,3     | 8,0             | 8,1            | 7,7     | 8,8   |
| 14                          | Mazowieckie         | <i>A</i> | 1560,1         | 783,0   | 777,1            | 527,6          | 199,8   | 327,8           | 1032,5         | 583,2   | 449,3 |
|                             |                     | <i>B</i> | 20,2           | 19,8    | 20,4             | 20,3           | 21,5    | 19,5            | 20,2           | 19,2    | 21,3  |
| 16                          | Opolskie            | <i>A</i> | 173,5          | 90,3    | 83,2             | 60,3           | 19,2    | 41,1            | 113,2          | 71,1    | 42,1  |
|                             |                     | <i>B</i> | 2,2            | 2,3     | 2,2              | 2,3            | 2,1     | 2,4             | 2,2            | 2,4     | 2,0   |
| 18                          | Podkarpackie        | <i>A</i> | 386,7          | 206,2   | 180,5            | 133,3          | 45,5    | 87,8            | 253,4          | 160,7   | 92,7  |
|                             |                     | <i>B</i> | 5,0            | 5,2     | 4,8              | 5,1            | 4,9     | 5,2             | 4,9            | 5,3     | 4,4   |
| 20                          | Podlaskie           | <i>A</i> | 170,6          | 84,3    | 86,3             | 74,4           | 24,4    | 50,0            | 96,2           | 59,9    | 36,3  |
|                             |                     | <i>B</i> | 2,2            | 2,1     | 2,3              | 2,8            | 2,6     | 3,0             | 1,9            | 2,0     | 1,7   |
| 22                          | Pomorskie           | <i>A</i> | 408,7          | 217,1   | 191,6            | 133,2          | 45,1    | 88,1            | 275,5          | 172,0   | 103,5 |
|                             |                     | <i>B</i> | 5,3            | 5,5     | 5,1              | 5,1            | 4,8     | 5,2             | 5,4            | 5,7     | 4,9   |
| 24                          | Śląskie             | <i>A</i> | 966,4          | 517,7   | 448,7            | 363,9          | 158,8   | 205,1           | 602,5          | 358,9   | 243,6 |
|                             |                     | <i>B</i> | 12,5           | 13,1    | 11,7             | 13,9           | 17,1    | 12,2            | 11,7           | 11,9    | 11,6  |
| 26                          | Świętokrzyskie      | <i>A</i> | 192,5          | 102,0   | 90,5             | 70,8           | 22,8    | 48,0            | 121,7          | 79,2    | 42,5  |
|                             |                     | <i>B</i> | 2,5            | 2,6     | 2,4              | 2,7            | 2,5     | 2,8             | 2,4            | 2,6     | 2,0   |
| 28                          | Warmińsko-Mazurskie | <i>A</i> | 235,6          | 126,9   | 108,7            | 77,4           | 25,4    | 52,0            | 158,2          | 101,5   | 56,7  |
|                             |                     | <i>B</i> | 3,0            | 3,2     | 2,9              | 3,0            | 2,7     | 3,1             | 3,1            | 3,4     | 2,7   |
| 30                          | Wielkopolskie       | <i>A</i> | 862,2          | 441,2   | 421,0            | 219,8          | 77,6    | 142,2           | 642,4          | 363,6   | 278,8 |
|                             |                     | <i>B</i> | 11,1           | 11,2    | 11,1             | 8,4            | 8,3     | 8,4             | 12,5           | 12,0    | 13,2  |
| 32                          | Zachodniopomorskie  | <i>A</i> | 282,7          | 135,7   | 147,0            | 110,6          | 35,3    | 75,3            | 172,1          | 100,4   | 71,7  |
|                             |                     | <i>B</i> | 3,6            | 3,4     | 3,9              | 4,2            | 3,8     | 4,5             | 3,4            | 3,3     | 3,4   |

TABL. 2. PRZECIĘTNE WYNAGRODZENIA BRUTTO PRACOWNIKÓW ZATRUDNIONYCH WEDŁUG SEKTORÓW WŁASNOŚCI, PŁCI ORAZ POZIOMU WYKSZTAŁCENIA, WIEKU, STAŻU PRACY, WIELKOŚCI ZAKŁADÓW, SEKCJI PKD 2007, PRZEDZIAŁÓW WYNAGRODZEŃ (KROTNOŚĆ PRZECIĘTNEGO WYNAGRODZENIA DLA GOSPODARKI NARODOWEJ) I WOJEWÓDZTW ZA PAŹDZIERNIK 2014 ROKU

| WYSZCZEGÓLNIENIE  |          | Ogółem  |                |         | Sektor publiczny |                |         | Sektor prywatny |                |         |
|---|----------|---------|----------------|---------|------------------|----------------|---------|-----------------|----------------|---------|
|   |          | ogółem  | mężczy-<br>źni | kobiety | ogółem           | mężczy-<br>źni | kobiety | ogółem          | mężczy-<br>źni | kobiety |
| <i>A - w złotych</i>  |          |         |                |         |                  |                |         |                 |                |         |
| <i>B - OGÓŁEM = 100,0</i>   |          |         |                |         |                  |                |         |                 |                |         |
| <b>OGÓŁEM</b>   | <i>A</i> | 4107,72 | 4481,75        | 3717,57 | 4356,82          | 4963,52        | 4021,96 | 3980,74         | 4333,59        | 3474,00 |
|   | <i>B</i> | 100,0   | 100,0          | 100,0   | 100,0            | 100,0          | 100,0   | 100,0           | 100,0          | 100,0   |
| <i>z tego według:</i>   |          |         |                |         |                  |                |         |                 |                |         |
| <u>Poziomu wykształcenia:</u>   |          |         |                |         |                  |                |         |                 |                |         |
| wyższe ze stopniem naukowym co naj-<br>mniej doktora oraz tytułem magistra,<br>lekarza lub równorzędnym | <i>A</i> | 5730,43 | 7092,27        | 4919,16 | 5052,58          | 5961,79        | 4691,81 | 6547,62         | 7897,28        | 5297,18 |
|   | <i>B</i> | 139,5   | 158,2          | 132,3   | 116,0            | 120,1          | 116,7   | 164,5           | 182,2          | 152,5   |
| wyższe z tytułem inżyniera, licencjata,<br>dyplomowanego ekonomisty<br>lub równorzędnym                 | <i>A</i> | 4818,52 | 5736,73        | 3942,74 | 4363,21          | 5504,59        | 3817,38 | 5028,48         | 5798,13        | 4032,46 |
|   | <i>B</i> | 117,3   | 128,0          | 106,1   | 100,1            | 110,9          | 94,9    | 126,3           | 133,8          | 116,1   |
| policealne  | <i>A</i> | 3462,77 | 3954,22        | 3207,61 | 3582,57          | 4268,57        | 3389,58 | 3390,56         | 3854,08        | 3061,20 |
|   | <i>B</i> | 84,3    | 88,2           | 86,3    | 82,2             | 86,0           | 84,3    | 85,2            | 88,9           | 88,1    |
| średnie zawodowe  | <i>A</i> | 3474,14 | 3814,38        | 3011,28 | 3836,84          | 4499,69        | 3362,54 | 3342,80         | 3651,12        | 2808,70 |
|   | <i>B</i> | 84,6    | 85,1           | 81,0    | 88,1             | 90,7           | 83,6    | 84,0            | 84,3           | 80,8    |
| średnie ogólnokształcące  | <i>A</i> | 3294,04 | 3746,17        | 2929,91 | 3422,81          | 3987,99        | 3169,44 | 3258,48         | 3703,45        | 2841,43 |
|   | <i>B</i> | 80,2    | 83,6           | 78,8    | 78,6             | 80,3           | 78,8    | 81,9            | 85,5           | 81,8    |
| zasadnicze zawodowe   | <i>A</i> | 2960,00 | 3244,00        | 2324,08 | 3390,50          | 3987,04        | 2406,04 | 2858,27         | 3089,46        | 2299,10 |
|   | <i>B</i> | 72,1    | 72,4           | 62,5    | 77,8             | 80,3           | 59,8    | 71,8            | 71,3           | 66,2    |
| gimnazjalne   | <i>A</i> | 2553,01 | 2618,72        | 2345,97 | 3418,64          | 3693,14        | 1991,86 | 2478,23         | 2515,23        | 2365,89 |
|   | <i>B</i> | 62,2    | 58,4           | 63,1    | 78,5             | 74,4           | 49,5    | 62,3            | 58,0           | 68,1    |
| podstawowe i niepełne podstawowe  | <i>A</i> | 2762,51 | 3052,95        | 2367,22 | 2971,47          | 3613,46        | 2382,58 | 2702,42         | 2925,40        | 2361,39 |
|   | <i>B</i> | 67,3    | 68,1           | 63,7    | 68,2             | 72,8           | 59,2    | 67,9            | 67,5           | 68,0    |
| <u>Wiek:</u>  |          |         |                |         |                  |                |         |                 |                |         |
| do 24 lat   | <i>A</i> | 2652,63 | 2793,46        | 2443,12 | 3041,67          | 3613,89        | 2527,55 | 2606,75         | 2718,73        | 2429,58 |
|   | <i>B</i> | 64,6    | 62,3           | 65,7    | 69,8             | 72,8           | 62,8    | 65,5            | 62,7           | 69,9    |
| 25 - 34   | <i>A</i> | 3787,24 | 4100,91        | 3417,05 | 3768,77          | 4386,33        | 3400,31 | 3792,64         | 4048,05        | 3424,53 |
|   | <i>B</i> | 92,2    | 91,5           | 91,9    | 86,5             | 88,4           | 84,5    | 95,3            | 93,4           | 98,6    |
| 35 - 44   | <i>A</i> | 4548,86 | 5129,26        | 3992,86 | 4575,65          | 5319,65        | 4196,12 | 4535,54         | 5072,59        | 3839,03 |
|   | <i>B</i> | 110,7   | 114,4          | 107,4   | 105,0            | 107,2          | 104,3   | 113,9           | 117,1          | 110,5   |
| 45 - 54   | <i>A</i> | 4197,50 | 4664,68        | 3817,59 | 4438,21          | 5016,09        | 4176,80 | 3998,96         | 4503,90        | 3352,32 |
|   | <i>B</i> | 102,2   | 104,1          | 102,7   | 101,9            | 101,1          | 103,8   | 100,5           | 103,9          | 96,5    |
| 55 - 59   | <i>A</i> | 4072,54 | 4348,55        | 3814,06 | 4345,37          | 4840,28        | 4083,72 | 3836,61         | 4104,56        | 3430,10 |
|   | <i>B</i> | 99,1    | 97,0           | 102,6   | 99,7             | 97,5           | 101,5   | 96,4            | 94,7           | 98,7    |
| 60 - 64   | <i>A</i> | 4597,17 | 4629,21        | 4483,81 | 5117,91          | 5342,36        | 4688,97 | 4221,95         | 4240,72        | 4098,16 |
|   | <i>B</i> | 111,9   | 103,3          | 120,6   | 117,5            | 107,6          | 116,6   | 106,1           | 97,9           | 118,0   |
| 65 lat i więcej   | <i>A</i> | 6166,28 | 6125,17        | 6656,90 | 6922,97          | 6860,85        | 7363,93 | 5478,15         | 5517,31        | 4408,20 |
|   | <i>B</i> | 150,1   | 136,7          | 179,1   | 158,9            | 138,2          | 183,1   | 137,6           | 127,3          | 126,9   |
| <i>W tym w wieku mobilnym (18 - 44 lat)</i>   | <i>A</i> | 4041,73 | 4417,44        | 3631,35 | 4215,91          | 4868,58        | 3854,78 | 3978,91         | 4317,83        | 3507,29 |
|   | <i>B</i> | 98,4    | 98,6           | 97,7    | 96,8             | 98,1           | 95,8    | 100,0           | 99,6           | 101,0   |

**TABL. 2. PRZECIĘTNE WYNAGRODZENIA BRUTTO PRACOWNIKÓW ZATRUDNIONYCH WEDŁUG SEKTORÓW WŁASNOŚCI, PŁCI ORAZ POZIOMU WYKSZTAŁCENIA, WIEKU, STAŻU PRACY, WIELKOŚCI ZAKŁADÓW, SEKCJI PKD 2007, PRZEDZIAŁÓW WYNAGRODZEŃ (KROTNOŚĆ PRZECIĘTNEGO WYNAGRODZENIA DLA GOSPODARKI NARODOWEJ) I WOJEWÓDZTW ZA PAŹDZIERNIK 2014 ROKU (cd.)**

| WYSZCZEGÓLNIENIE                                  |   | Ogółem  |                |         | Sektor publiczny |                |         | Sektor prywatny |                |         |
|---|---|---------|----------------|---------|------------------|----------------|---------|-----------------|----------------|---------|
|   |   | ogółem  | mężczy-<br>źni | kobiety | ogółem           | mężczy-<br>źni | kobiety | ogółem          | mężczy-<br>źni | kobiety |
| <i>A - w złotych</i>                              |   |         |                |         |                  |                |         |                 |                |         |
| <i>B - OGÓLEM = 100,0</i>                         |   |         |                |         |                  |                |         |                 |                |         |
| <b><u>Stażu pracy:</u></b>                        |   |         |                |         |                  |                |         |                 |                |         |
| do 1,9 roku                                       | A | 2959,78 | 3153,73        | 2749,02 | 2892,65          | 3191,14        | 2730,89 | 2972,99         | 3149,06        | 2754,22 |
|   | B | 72,1    | 70,4           | 73,9    | 66,4             | 64,3           | 67,9    | 74,7            | 72,7           | 79,3    |
| 2,0 - 4,9 lat                                     | A | 3475,49 | 3786,75        | 3105,34 | 3458,81          | 3967,18        | 3125,56 | 3479,24         | 3758,90        | 3098,87 |
|   | B | 84,6    | 84,5           | 83,5    | 79,4             | 79,9           | 77,7    | 87,4            | 86,7           | 89,2    |
| 5,0 - 9,9 lat                                     | A | 3991,87 | 4393,45        | 3531,29 | 3920,39          | 4579,97        | 3525,13 | 4014,86         | 4355,04        | 3534,28 |
|   | B | 97,2    | 98,0           | 95,0    | 90,0             | 92,3           | 87,6    | 100,9           | 100,5          | 101,7   |
| 10,0 - 14,9 lat                                   | A | 4352,05 | 4844,37        | 3832,74 | 4463,41          | 5200,14        | 4071,08 | 4309,50         | 4762,46        | 3692,36 |
|   | B | 105,9   | 108,1          | 103,1   | 102,4            | 104,8          | 101,2   | 108,3           | 109,9          | 106,3   |
| 15,0 - 19,9 lat                                   | A | 4608,48 | 5145,43        | 4088,41 | 4700,33          | 5461,81        | 4339,41 | 4565,02         | 5061,38        | 3899,88 |
|   | B | 112,2   | 114,8          | 110,0   | 107,9            | 110,0          | 107,9   | 114,7           | 116,8          | 112,3   |
| 20,0 lat i więcej                                 | A | 4314,41 | 4665,54        | 3971,50 | 4552,83          | 5143,77        | 4225,22 | 4089,42         | 4407,49        | 3562,16 |
|   | B | 105,0   | 104,1          | 106,8   | 104,5            | 103,6          | 105,1   | 102,7           | 101,7          | 102,5   |
| <b><u>Wielkości zakładów:</u></b>                 |   |         |                |         |                  |                |         |                 |                |         |
| do 19 osób pracujących                            | A | 2926,35 | 2953,94        | 2899,45 | 3720,35          | 3829,37        | 3689,67 | 2794,75         | 2894,83        | 2677,67 |
|   | B | 71,2    | 65,9           | 78,0    | 85,4             | 77,2           | 91,7    | 70,2            | 66,8           | 77,1    |
| 20 - 49 osób                                      | A | 3615,94 | 3743,23        | 3500,55 | 3823,66          | 4037,76        | 3752,71 | 3500,74         | 3675,60        | 3237,17 |
|   | B | 88,0    | 83,5           | 94,2    | 87,8             | 81,3           | 93,3    | 87,9            | 84,8           | 93,2    |
| 50 - 99 osób                                      | A | 4027,09 | 4273,43        | 3816,12 | 4123,43          | 4463,41        | 3983,88 | 3943,65         | 4194,78        | 3552,76 |
|   | B | 98,0    | 95,4           | 102,7   | 94,6             | 89,9           | 99,1    | 99,1            | 96,8           | 102,3   |
| 100 - 249 osób                                    | A | 4196,40 | 4484,48        | 3837,73 | 4304,63          | 4658,78        | 4102,45 | 4148,53         | 4440,64        | 3631,19 |
|   | B | 102,2   | 100,1          | 103,2   | 98,8             | 93,9           | 102,0   | 104,2           | 102,5          | 104,5   |
| 250 - 499 osób                                    | A | 4592,83 | 5035,95        | 4052,75 | 4559,94          | 5171,30        | 4146,55 | 4605,57         | 5001,04        | 3997,75 |
|   | B | 111,8   | 112,4          | 109,0   | 104,7            | 104,2          | 103,1   | 115,7           | 115,4          | 115,1   |
| 500 - 999 osób                                    | A | 4627,22 | 5187,73        | 4029,61 | 4494,56          | 5204,89        | 4101,99 | 4701,65         | 5182,07        | 3963,26 |
|   | B | 112,6   | 115,8          | 108,4   | 103,2            | 104,9          | 102,0   | 118,1           | 119,6          | 114,1   |
| 1000 - 1999 osób                                  | A | 4710,73 | 5222,40        | 4135,90 | 4797,14          | 5475,00        | 4353,96 | 4654,99         | 5117,72        | 3914,82 |
|   | B | 114,7   | 116,5          | 111,3   | 110,1            | 110,3          | 108,3   | 116,9           | 118,1          | 112,7   |
| 2000 - 4999 osób                                  | A | 5496,89 | 6121,08        | 4471,27 | 5579,77          | 6081,76        | 4692,97 | 5430,57         | 6154,12        | 4307,59 |
|   | B | 133,8   | 136,6          | 120,3   | 128,1            | 122,5          | 116,7   | 136,4           | 142,0          | 124,0   |
| 5000 i więcej osób pracujących                    | A | 4436,06 | 5600,47        | 3607,99 | 4765,61          | 5365,51        | 4064,58 | 4240,12         | 5820,39        | 3417,64 |
|   | B | 108,0   | 125,0          | 97,1    | 109,4            | 108,1          | 101,1   | 106,5           | 134,3          | 98,4    |
| <b><u>Sekcji PKD 2007:</u></b>                    |   |         |                |         |                  |                |         |                 |                |         |
| Rolnictwo, leśnictwo, łowiectwo<br>i rybactwo (A) | A | 4614,92 | 4731,22        | 4253,30 | 6315,01          | 6446,32        | 5884,22 | 3265,84         | 3338,45        | 3049,28 |
|   | B | 112,3   | 105,6          | 114,4   | 144,9            | 129,9          | 146,3   | 82,0            | 77,0           | 87,8    |
| Przemysł (B+C+D+E)                                | A | 4085,21 | 4402,43        | 3354,76 | 5379,30          | 5565,20        | 4568,05 | 3913,52         | 4218,35        | 3260,46 |
|   | B | 99,5    | 98,2           | 90,2    | 123,5            | 112,1          | 113,6   | 98,3            | 97,3           | 93,9    |
| górnictwo i wydobywanie (B)                       | A | 6780,08 | 6967,33        | 5239,70 | 7062,90          | 7294,40        | 5160,21 | 6286,23         | 6396,37        | 5378,80 |
|   | B | 165,1   | 155,5          | 140,9   | 162,1            | 147,0          | 128,3   | 157,9           | 147,6          | 154,8   |

TABL. 2. PRZECIĘTNE WYNAGRODZENIA BRUTTO PRACOWNIKÓW ZATRUDNIONYCH WEDŁUG SEKTORÓW WŁASNOŚCI, PŁCI ORAZ POZIOMU WYKSZTAŁCENIA, WIEKU, STAŻU PRACY, WIELKOŚCI ZAKŁADÓW, SEKCJI PKD 2007, PRZEDZIAŁÓW WYNAGRODZEŃ (KROTNOŚĆ PRZECIĘTNEGO WYNAGRODZENIA DLA GOSPODARKI NARODOWEJ) I WOJEWÓDZTW ZA PAŹDZIERNIK 2014 ROKU (cd.)

| WYSZCZEGÓLNIENIE  |   | Ogółem  |                |         | Sektor publiczny |                |         | Sektor prywatny |                |         |
|---|---|---------|----------------|---------|------------------|----------------|---------|-----------------|----------------|---------|
|   |   | ogółem  | mężczy-<br>źni | kobiety | ogółem           | mężczy-<br>źni | kobiety | ogółem          | mężczy-<br>źni | kobiety |
| <i>A - w złotych</i>  |   |         |                |         |                  |                |         |                 |                |         |
| <i>B - OGÓLEM = 100,0</i>   |   |         |                |         |                  |                |         |                 |                |         |
| <b>Sekcji PKD 2007 (dok.):</b>  |   |         |                |         |                  |                |         |                 |                |         |
| przetwórstwo przemysłowe (C)  | A | 3805,89 | 4096,88        | 3206,59 | 4763,95          | 4871,69        | 4391,49 | 3781,77         | 4074,32        | 3186,27 |
|   | B | 92,7    | 91,4           | 86,3    | 109,3            | 98,1           | 109,2   | 95,0            | 94,0           | 91,7    |
| wytwarzanie i zaopatrywanie w energię elektryczną, gaz, parę wodną, gorącą wodę i powietrze do układów klimatyzacyjnych (D) | A | 5891,05 | 5915,77        | 5791,84 | 5437,21          | 5423,34        | 5495,33 | 6275,07         | 6339,11        | 6027,17 |
|   | B | 143,4   | 132,0          | 155,8   | 124,8            | 109,3          | 136,6   | 157,6           | 146,3          | 173,5   |
| dostawa wody; gospodarowanie ściekami i odpadami oraz działalność związana z rekultywacją (E)                               | A | 3868,27 | 3877,69        | 3837,30 | 3933,01          | 3922,98        | 3964,22 | 3721,12         | 3778,93        | 3504,91 |
|   | B | 94,2    | 86,5           | 103,2   | 90,3             | 79,0           | 98,6    | 93,5            | 87,2           | 100,9   |
| Budownictwo (F)   | A | 3791,84 | 3752,27        | 4081,56 | 4968,55          | 4959,24        | 5012,35 | 3758,32         | 3720,11        | 4042,35 |
|   | B | 92,3    | 83,7           | 109,8   | 114,0            | 99,9           | 124,6   | 94,4            | 85,8           | 116,4   |
| Handel hurtowy i detaliczny; naprawa pojazdów samochodowych, włączając motocykle (G)  | A | 3632,34 | 4338,22        | 3046,66 | 5429,38          | 5332,56        | 5606,92 | 3627,93         | 4334,73        | 3042,60 |
|   | B | 88,4    | 96,8           | 82,0    | 124,6            | 107,4          | 139,4   | 91,1            | 100,0          | 87,6    |
| Transport i gospodarka magazynowa (H)   | A | 3680,89 | 3659,94        | 3738,22 | 4075,26          | 4232,36        | 3777,27 | 3347,00         | 3262,35        | 3681,69 |
|   | B | 89,6    | 81,7           | 100,6   | 93,5             | 85,3           | 93,9    | 84,1            | 75,3           | 106,0   |
| Działalność związana z zakwaterowaniem i usługami gastronomicznymi (I)  | A | 2650,11 | 2911,80        | 2515,64 | 3439,81          | 3663,76        | 3348,69 | 2574,58         | 2851,38        | 2429,28 |
|   | B | 64,5    | 65,0           | 67,7    | 79,0             | 73,8           | 83,3    | 64,7            | 65,8           | 69,9    |
| Informacja i komunikacja (J)  | A | 6884,62 | 7551,29        | 5588,55 | 6258,16          | 6885,83        | 5366,94 | 6924,32         | 7588,50        | 5605,87 |
|   | B | 167,6   | 168,5          | 150,3   | 143,6            | 138,7          | 133,4   | 173,9           | 175,1          | 161,4   |
| Działalność finansowa i ubezpieczeniowa (K)   | A | 6290,69 | 8356,82        | 5295,88 | 6715,66          | 8742,85        | 5870,96 | 6203,61         | 8286,60        | 5171,49 |
|   | B | 153,1   | 186,5          | 142,5   | 154,1            | 176,1          | 146,0   | 155,8           | 191,2          | 148,9   |
| Działalność związana z obsługą rynku nieruchomości (L)  | A | 4281,04 | 4645,75        | 3946,22 | 4041,73          | 4085,70        | 4004,99 | 4373,22         | 4847,10        | 3922,15 |
|   | B | 104,2   | 103,7          | 106,2   | 92,8             | 82,3           | 99,6    | 109,9           | 111,8          | 112,9   |
| Działalność profesjonalna, naukowa i techniczna (M)   | A | 5953,52 | 6649,44        | 5338,46 | 5266,45          | 6011,66        | 4692,78 | 6157,30         | 6821,12        | 5546,27 |
|   | B | 144,9   | 148,4          | 143,6   | 120,9            | 121,1          | 116,7   | 154,7           | 157,4          | 159,7   |
| Działalność w zakresie usług administrowania i działalność wspierająca (N)  | A | 2964,75 | 2949,24        | 2982,81 | 4052,32          | 3998,34        | 4091,76 | 2928,03         | 2921,64        | 2935,58 |
|   | B | 72,2    | 65,8           | 80,2    | 93,0             | 80,6           | 101,7   | 73,6            | 67,4           | 84,5    |
| Administracja publiczna i obrona narodowa; obowiązkowe zabezpieczenia społeczne (O)   | A | 4749,47 | 5335,59        | 4476,10 | 4749,47          | 5335,59        | 4476,10 | -               | -              | -       |
|   | B | 115,6   | 119,1          | 120,4   | 109,0            | 107,5          | 111,3   | -               | -              | -       |
| Edukacja (P)  | A | 4027,77 | 4451,95        | 3902,35 | 4103,20          | 4504,23        | 3985,29 | 3390,58         | 4027,79        | 3193,15 |
|   | B | 98,1    | 99,3           | 105,0   | 94,2             | 90,7           | 99,1    | 85,2            | 92,9           | 91,9    |
| Ochrona zdrowia i pomoc społeczna (Q)   | A | 3653,09 | 4404,28        | 3501,97 | 3656,25          | 4349,46        | 3512,59 | 3636,91         | 4733,96        | 3449,22 |
|   | B | 88,9    | 98,3           | 94,2    | 83,9             | 87,6           | 87,3    | 91,4            | 109,2          | 99,3    |
| Działalność związana z kulturą, rozrywką i rekreacją (R)  | A | 3524,30 | 3770,69        | 3367,64 | 3596,83          | 3813,08        | 3461,65 | 2992,38         | 3484,75        | 2638,53 |
|   | B | 85,8    | 84,1           | 90,6    | 82,6             | 76,8           | 86,1    | 75,2            | 80,4           | 76,0    |
| Pozostała działalność usługowa (S)  | A | 3029,92 | 3640,69        | 2543,00 | 4014,39          | 4016,37        | 4012,52 | 2982,47         | 3620,77        | 2477,77 |
|   | B | 73,8    | 81,2           | 68,4    | 92,1             | 80,9           | 99,8    | 74,9            | 83,6           | 71,3    |

**TABL. 2. PRZECIĘTNE WYNAGRODZENIA BRUTTO PRACOWNIKÓW ZATRUDNIONYCH WEDŁUG SEKTORÓW WŁASNOŚCI, PŁCI ORAZ POZIOMU WYKSZTAŁCENIA, WIEKU, STAŻU PRACY, WIELKOŚCI ZAKŁADÓW, SEKCJI PKD 2007, PRZEDZIAŁÓW WYNAGRODZEŃ (KROTNOŚĆ PRZECIĘTNEGO WYNAGRODZENIA DLA GOSPODARKI NARODOWEJ) I WOJEWÓDZTW ZA PAŹDZIERNIK 2014 ROKU (cd.)**

| WYSZCZEGÓLNIENIE  |                           |          | Ogółem   |                |          | Sektor publiczny |                |          | Sektor prywatny |                |          |
|---|---------------------------|----------|----------|----------------|----------|------------------|----------------|----------|-----------------|----------------|----------|
|   |                           |          | ogółem   | mężczy-<br>źni | kobiety  | ogółem           | mężczy-<br>źni | kobiety  | ogółem          | mężczy-<br>źni | kobiety  |
| <i>A - w złotych</i>  |                           |          |          |                |          |                  |                |          |                 |                |          |
| <i>B - OGÓLEM = 100,0</i>   |                           |          |          |                |          |                  |                |          |                 |                |          |
| <i>Przedziałów wynagrodzeń ustalonych na podstawie krotności przeciętnego wynagrodzenia brutto (PW=4107,72 zł) dla gospodarki narodowej w październiku 2014 roku:</i> |                           |          |          |                |          |                  |                |          |                 |                |          |
| Do 1680,00 złotych  | Do 1680,00 zł             | <i>A</i> | 1678,00  | 1678,15        | 1677,81  | 1668,41          | 1667,23        | 1668,80  | 1678,17         | 1678,24        | 1678,09  |
|   |                           | <i>B</i> | 40,8     | 37,4           | 45,1     | 38,3             | 33,6           | 41,5     | 42,2            | 38,7           | 48,3     |
| 1680,01 - 2053,86   | 1680,01 zł - 50% PW       | <i>A</i> | 1866,47  | 1859,06        | 1872,09  | 1909,27          | 1907,25        | 1909,83  | 1857,89         | 1854,66        | 1860,81  |
|   |                           | <i>B</i> | 45,4     | 41,5           | 50,4     | 43,8             | 38,4           | 47,5     | 46,7            | 42,8           | 53,6     |
| 2053,87 - 2752,17   | 50- 67% PW                | <i>A</i> | 2398,42  | 2407,32        | 2391,66  | 2416,17          | 2436,15        | 2408,20  | 2390,42         | 2399,88        | 2381,04  |
|   |                           | <i>B</i> | 58,4     | 53,7           | 64,3     | 55,5             | 49,1           | 59,9     | 60,0            | 55,4           | 68,5     |
| 2752,18 - 3080,79   | 67- 75% PW                | <i>A</i> | 2912,74  | 2913,11        | 2912,38  | 2917,79          | 2917,80        | 2917,78  | 2909,93         | 2911,65        | 2907,57  |
|   |                           | <i>B</i> | 70,9     | 65,0           | 78,3     | 67,0             | 58,8           | 72,5     | 73,1            | 67,2           | 83,7     |
| 3080,80 - 4107,72   | 75-100% PW                | <i>A</i> | 3558,97  | 3560,65        | 3557,23  | 3571,29          | 3572,10        | 3570,88  | 3549,99         | 3556,25        | 3539,01  |
|   |                           | <i>B</i> | 86,6     | 79,4           | 95,7     | 82,0             | 72,0           | 88,8     | 89,2            | 82,1           | 101,9    |
| 4107,73 - 5134,65   | 100-125% PW               | <i>A</i> | 4575,49  | 4577,59        | 4573,36  | 4577,01          | 4579,61        | 4575,77  | 4574,10         | 4576,69        | 4568,83  |
|   |                           | <i>B</i> | 111,4    | 102,1          | 123,0    | 105,1            | 92,3           | 113,8    | 114,9           | 105,6          | 131,5    |
| 5134,66 - 6161,58   | 125-150% PW               | <i>A</i> | 5601,22  | 5610,60        | 5590,19  | 5592,68          | 5613,21        | 5580,08  | 5608,77         | 5609,31        | 5607,60  |
|   |                           | <i>B</i> | 136,4    | 125,2          | 150,4    | 128,4            | 113,1          | 138,7    | 140,9           | 129,4          | 161,4    |
| 6161,59 - 7188,51   | 150-175% PW               | <i>A</i> | 6640,80  | 6648,99        | 6627,67  | 6626,22          | 6645,75        | 6607,24  | 6651,00         | 6650,59        | 6651,97  |
|   |                           | <i>B</i> | 161,7    | 148,4          | 178,3    | 152,1            | 133,9          | 164,3    | 167,1           | 153,5          | 191,5    |
| 7188,52 - 8215,44   | 175-200% PW               | <i>A</i> | 7664,20  | 7672,29        | 7648,35  | 7654,84          | 7670,26        | 7632,22  | 7670,38         | 7673,41        | 7663,10  |
|   |                           | <i>B</i> | 186,6    | 171,2          | 205,7    | 175,7            | 154,5          | 189,8    | 192,7           | 177,1          | 220,6    |
| 8215,45 - 9242,37   | 200-225% PW               | <i>A</i> | 8699,44  | 8702,16        | 8693,86  | 8691,80          | 8695,22        | 8685,96  | 8704,08         | 8705,98        | 8699,70  |
|   |                           | <i>B</i> | 211,8    | 194,2          | 233,9    | 199,5            | 175,2          | 216,0    | 218,7           | 200,9          | 250,4    |
| 9242,38 - 10269,30  | 225-250% PW               | <i>A</i> | 9736,65  | 9737,38        | 9735,08  | 9717,06          | 9720,06        | 9711,89  | 9747,00         | 9745,54        | 9750,56  |
|   |                           | <i>B</i> | 237,0    | 217,3          | 261,9    | 223,0            | 195,8          | 241,5    | 244,9           | 224,9          | 280,7    |
| 10269,31 - 11296,23   | 250-275% PW               | <i>A</i> | 10761,63 | 10763,78       | 10757,07 | 10749,37         | 10750,40       | 10747,54 | 10768,03        | 10770,12       | 10763,08 |
|   |                           | <i>B</i> | 262,0    | 240,2          | 289,4    | 246,7            | 216,6          | 267,2    | 270,5           | 248,5          | 309,8    |
| 11296,24 - 12323,16   | 275-300% PW               | <i>A</i> | 11784,55 | 11786,44       | 11780,45 | 11772,33         | 11779,35       | 11761,73 | 11790,39        | 11789,26       | 11793,37 |
|   |                           | <i>B</i> | 286,9    | 263,0          | 316,9    | 270,2            | 237,3          | 292,4    | 296,2           | 272,0          | 339,5    |
| 12323,17 - 20000,00   | 300% PW -<br>-20000,00 zł | <i>A</i> | 15081,78 | 15100,66       | 15035,59 | 14547,03         | 14609,41       | 14421,43 | 15266,61        | 15257,28       | 15291,13 |
|   |                           | <i>B</i> | 367,2    | 336,9          | 404,4    | 333,9            | 294,3          | 358,6    | 383,5           | 352,1          | 440,2    |
| Od 20000,01 złotych   | Od 20000,01 zł            | <i>A</i> | 30815,01 | 31489,05       | 28634,16 | 26674,09         | 26934,09       | 25807,01 | 31244,57        | 31965,27       | 28920,03 |
|   |                           | <i>B</i> | 750,2    | 702,6          | 770,2    | 612,2            | 542,6          | 641,7    | 784,9           | 737,6          | 832,5    |



**TABL. 2. PRZECIĘTNE WYNAGRODZENIA BRUTTO PRACOWNIKÓW ZATRUDNIONYCH WEDŁUG SEKTORÓW WŁASNOŚCI, PŁCI ORAZ POZIOMU WYKSZTAŁCENIA, WIEKU, STAŻU PRACY, WIELKOŚCI ZAKŁADÓW, SEKCJI PKD 2007, PRZEDZIAŁÓW WYNAGRODZEŃ (KROTNOŚĆ PRZECIĘTNEGO WYNAGRODZENIA DLA GOSPODARKI NARODOWEJ) I WOJEWÓDZTW ZA PAŹDZIERNIK 2014 ROKU (dok.)**

| WYSZCZEGÓLNIENIE          |          | Ogółem  |                |         | Sektor publiczny |                |         | Sektor prywatny |                |         |
|---------------------------|----------|---------|----------------|---------|------------------|----------------|---------|-----------------|----------------|---------|
|                           |          | ogółem  | mężczy-<br>źni | kobiety | ogółem           | mężczy-<br>źni | kobiety | ogółem          | mężczy-<br>źni | kobiety |
| <i>A - w złotych</i>      |          |         |                |         |                  |                |         |                 |                |         |
| <i>B - OGÓLEM = 100,0</i> |          |         |                |         |                  |                |         |                 |                |         |
| <b><i>Województw:</i></b> |          |         |                |         |                  |                |         |                 |                |         |
| 02 Dolnośląskie           | <i>A</i> | 4238,59 | 4714,25        | 3744,02 | 4299,67          | 4744,81        | 4070,43 | 4215,55         | 4707,42        | 3553,41 |
|                           | <i>B</i> | 103,2   | 105,2          | 100,7   | 98,7             | 95,6           | 101,2   | 105,9           | 108,6          | 102,3   |
| 04 Kujawsko-Pomorskie     | <i>A</i> | 3611,52 | 3769,30        | 3440,58 | 4001,61          | 4336,11        | 3834,28 | 3365,49         | 3582,37        | 2983,80 |
|                           | <i>B</i> | 87,9    | 84,1           | 92,5    | 91,8             | 87,4           | 95,3    | 84,5            | 82,7           | 85,9    |
| 06 Lubelskie              | <i>A</i> | 3507,11 | 3666,04        | 3351,29 | 4036,19          | 4408,01        | 3844,13 | 3138,21         | 3373,70        | 2780,90 |
|                           | <i>B</i> | 85,4    | 81,8           | 90,1    | 92,6             | 88,8           | 95,6    | 78,8            | 77,9           | 80,0    |
| 08 Lubuskie               | <i>A</i> | 3635,90 | 3796,33        | 3462,24 | 4041,61          | 4434,66        | 3864,49 | 3417,20         | 3627,35        | 3055,45 |
|                           | <i>B</i> | 88,5    | 84,7           | 93,1    | 92,8             | 89,3           | 96,1    | 85,8            | 83,7           | 88,0    |
| 10 Łódzkie                | <i>A</i> | 3796,16 | 4084,77        | 3528,88 | 4082,21          | 4433,99        | 3935,10 | 3647,57         | 3992,12        | 3176,80 |
|                           | <i>B</i> | 92,4    | 91,1           | 94,9    | 93,7             | 89,3           | 97,8    | 91,6            | 92,1           | 91,4    |
| 12 Małopolskie            | <i>A</i> | 3990,14 | 4374,32        | 3629,31 | 4391,27          | 5016,32        | 4078,66 | 3795,58         | 4188,12        | 3300,93 |
|                           | <i>B</i> | 97,1    | 97,6           | 97,6    | 100,8            | 101,1          | 101,4   | 95,3            | 96,6           | 95,0    |
| 14 Mazowieckie            | <i>A</i> | 5157,97 | 5719,27        | 4592,50 | 4836,60          | 5413,94        | 4484,73 | 5322,16         | 5823,86        | 4671,10 |
|                           | <i>B</i> | 125,6   | 127,6          | 123,5   | 111,0            | 109,1          | 111,5   | 133,7           | 134,4          | 134,5   |
| 16 Opolskie               | <i>A</i> | 3742,06 | 4059,48        | 3397,53 | 3993,03          | 4406,11        | 3800,97 | 3608,24         | 3966,19        | 3001,94 |
|                           | <i>B</i> | 91,1    | 90,6           | 91,4    | 91,7             | 88,8           | 94,5    | 90,6            | 91,5           | 86,4    |
| 18 Podkarpackie           | <i>A</i> | 3398,79 | 3622,44        | 3143,38 | 3793,76          | 4140,19        | 3614,52 | 3190,87         | 3475,93        | 2696,45 |
|                           | <i>B</i> | 82,7    | 80,8           | 84,6    | 87,1             | 83,4           | 89,9    | 80,2            | 80,2           | 77,6    |
| 20 Podlaskie              | <i>A</i> | 3548,15 | 3631,78        | 3466,38 | 3976,57          | 4267,52        | 3834,64 | 3216,28         | 3372,75        | 2957,36 |
|                           | <i>B</i> | 86,4    | 81,0           | 93,2    | 91,3             | 86,0           | 95,3    | 80,8            | 77,8           | 85,1    |
| 22 Pomorskie              | <i>A</i> | 4156,00 | 4481,13        | 3787,39 | 4271,65          | 4832,27        | 3984,79 | 4100,06         | 4389,10        | 3619,16 |
|                           | <i>B</i> | 101,2   | 100,0          | 101,9   | 98,0             | 97,4           | 99,1    | 103,0           | 101,3          | 104,2   |
| 24 Śląskie                | <i>A</i> | 4106,03 | 4657,60        | 3469,83 | 4725,89          | 5783,79        | 3906,28 | 3731,76         | 4159,08        | 3102,81 |
|                           | <i>B</i> | 100,0   | 103,9          | 93,3    | 108,5            | 116,5          | 97,1    | 93,7            | 96,0           | 89,3    |
| 26 Świętokrzyskie         | <i>A</i> | 3614,02 | 3813,02        | 3389,53 | 3978,16          | 4367,80        | 3792,90 | 3402,12         | 3653,23        | 2933,60 |
|                           | <i>B</i> | 88,0    | 85,1           | 91,2    | 91,3             | 88,0           | 94,3    | 85,5            | 84,3           | 84,4    |
| 28 Warmińsko-Mazurskie    | <i>A</i> | 3446,76 | 3557,94        | 3317,08 | 4056,41          | 4478,36        | 3850,68 | 3148,71         | 3327,98        | 2828,11 |
|                           | <i>B</i> | 83,9    | 79,4           | 89,2    | 93,1             | 90,2           | 95,7    | 79,1            | 76,8           | 81,4    |
| 30 Wielkopolskie          | <i>A</i> | 3777,82 | 4137,61        | 3400,79 | 4265,97          | 4779,10        | 3985,83 | 3610,78         | 4000,64        | 3102,42 |
|                           | <i>B</i> | 92,0    | 92,3           | 91,5    | 97,9             | 96,3           | 99,1    | 90,7            | 92,3           | 89,3    |
| 32 Zachodniopomorskie     | <i>A</i> | 3687,72 | 3918,04        | 3475,02 | 4095,63          | 4559,02        | 3877,89 | 3425,70         | 3692,34        | 3052,67 |
|                           | <i>B</i> | 89,8    | 87,4           | 93,5    | 94,0             | 91,9           | 96,4    | 86,1            | 85,2           | 87,9    |

**TABL. 3. PRZECIĘTNE GODZINOWE WYNAGRODZENIA BRUTTO PRACOWNIKÓW ZATRUDNIONYCH WEDŁUG SEKTORÓW WŁASNOŚCI, PŁCI ORAZ POZIOMU WYKSZTAŁCENIA, WIEKU, STAŻU PRACY, WIELKOŚCI ZAKŁADÓW, SEKCJI PKD 2007, PRZEDZIAŁÓW WYNAGRODZEŃ (KROTNOŚĆ PRZECIĘTNEGO WYNAGRODZENIA DLA GOSPODARKI NARODOWEJ) I WOJEWÓDZTW ZA PAŹDZIERNIK 2014 ROKU**

| WYSZCZEGÓLNIENIE  |          | Ogółem |                |         | Sektor publiczny |                |         | Sektor prywatny |                |         |
|---|----------|--------|----------------|---------|------------------|----------------|---------|-----------------|----------------|---------|
|   |          | ogółem | mężczy-<br>źni | kobiety | ogółem           | mężczy-<br>źni | kobiety | ogółem          | mężczy-<br>źni | kobiety |
| <i>A - w złotych</i>  |          |        |                |         |                  |                |         |                 |                |         |
| <i>B - OGÓŁEM = 100,0</i>   |          |        |                |         |                  |                |         |                 |                |         |
| <b><u>OGÓŁEM</u></b>  | <i>A</i> | 22,91  | 24,32          | 21,35   | 26,11            | 28,17          | 24,86   | 21,44           | 23,20          | 18,87   |
|   | <i>B</i> | 100,0  | 100,0          | 100,0   | 100,0            | 100,0          | 100,0   | 100,0           | 100,0          | 100,0   |
| <i>z tego według:</i>   |          |        |                |         |                  |                |         |                 |                |         |
| <b><u>Poziomu wykształcenia:</u></b>  |          |        |                |         |                  |                |         |                 |                |         |
| wyższe ze stopniem naukowym co naj-<br>mniej doktora oraz tytułem magistra,<br>lekarza lub równorzędnym | <i>A</i> | 34,70  | 40,71          | 30,80   | 33,57            | 37,18          | 32,00   | 35,82           | 42,89          | 29,18   |
|   | <i>B</i> | 151,5  | 167,4          | 144,3   | 128,6            | 132,0          | 128,7   | 167,1           | 184,9          | 154,6   |
| wyższe z tytułem inżyniera, licencjata,<br>dyplomowanego ekonomisty<br>lub równorzędnym                 | <i>A</i> | 26,52  | 31,15          | 21,98   | 24,92            | 30,72          | 22,05   | 27,22           | 31,26          | 21,94   |
|   | <i>B</i> | 115,8  | 128,1          | 103,0   | 95,4             | 109,1          | 88,7    | 127,0           | 134,7          | 116,3   |
| policealne  | <i>A</i> | 18,90  | 21,25          | 17,65   | 19,95            | 23,28          | 18,99   | 18,29           | 20,61          | 16,61   |
|   | <i>B</i> | 82,5   | 87,4           | 82,7    | 76,4             | 82,6           | 76,4    | 85,3            | 88,8           | 88,0    |
| średnie zawodowe  | <i>A</i> | 18,72  | 20,38          | 16,41   | 20,92            | 24,08          | 18,58   | 17,93           | 19,50          | 15,18   |
|   | <i>B</i> | 81,7   | 83,8           | 76,9    | 80,1             | 85,5           | 74,7    | 83,6            | 84,1           | 80,4    |
| średnie ogólnokształcące  | <i>A</i> | 17,73  | 20,01          | 15,87   | 18,58            | 21,40          | 17,30   | 17,50           | 19,76          | 15,34   |
|   | <i>B</i> | 77,4   | 82,3           | 74,3    | 71,2             | 76,0           | 69,6    | 81,6            | 85,2           | 81,3    |
| zasadnicze zawodowe   | <i>A</i> | 15,82  | 17,26          | 12,55   | 18,15            | 21,14          | 13,09   | 15,27           | 16,45          | 12,39   |
|   | <i>B</i> | 69,1   | 71,0           | 58,8    | 69,5             | 75,0           | 52,7    | 71,2            | 70,9           | 65,7    |
| gimnazjalne   | <i>A</i> | 13,63  | 13,94          | 12,64   | 18,15            | 19,51          | 10,87   | 13,24           | 13,40          | 12,74   |
|   | <i>B</i> | 59,5   | 57,3           | 59,2    | 69,5             | 69,3           | 43,7    | 61,8            | 57,8           | 67,5    |
| podstawowe i niepełne podstawowe  | <i>A</i> | 14,81  | 16,24          | 12,83   | 16,02            | 19,22          | 13,00   | 14,46           | 15,56          | 12,76   |
|   | <i>B</i> | 64,6   | 66,8           | 60,1    | 61,4             | 68,2           | 52,3    | 67,4            | 67,1           | 67,6    |
| <b><u>Wiek:</u></b>   |          |        |                |         |                  |                |         |                 |                |         |
| do 24 lat   | <i>A</i> | 14,34  | 14,95          | 13,41   | 17,54            | 19,77          | 15,32   | 13,99           | 14,53          | 13,13   |
|   | <i>B</i> | 62,6   | 61,5           | 62,8    | 67,2             | 70,2           | 61,6    | 65,3            | 62,6           | 69,6    |
| 25 - 34   | <i>A</i> | 20,89  | 22,18          | 19,31   | 22,70            | 25,09          | 21,14   | 20,42           | 21,67          | 18,60   |
|   | <i>B</i> | 91,2   | 91,2           | 90,4    | 86,9             | 89,1           | 85,0    | 95,2            | 93,4           | 98,6    |
| 35 - 44   | <i>A</i> | 25,51  | 27,92          | 23,07   | 27,93            | 30,59          | 26,45   | 24,45           | 27,18          | 20,86   |
|   | <i>B</i> | 111,3  | 114,8          | 108,1   | 107,0            | 108,6          | 106,4   | 114,0           | 117,2          | 110,5   |
| 45 - 54   | <i>A</i> | 23,83  | 25,42          | 22,43   | 26,96            | 28,55          | 26,17   | 21,53           | 24,07          | 18,23   |
|   | <i>B</i> | 104,0  | 104,5          | 105,1   | 103,3            | 101,3          | 105,3   | 100,4           | 103,8          | 96,6    |
| 55 - 59   | <i>A</i> | 22,58  | 23,55          | 21,63   | 24,94            | 26,88          | 23,86   | 20,67           | 21,96          | 18,67   |
|   | <i>B</i> | 98,6   | 96,8           | 101,3   | 95,5             | 95,4           | 96,0    | 96,4            | 94,7           | 98,9    |
| 60 - 64   | <i>A</i> | 25,29  | 25,27          | 25,39   | 28,88            | 29,81          | 27,04   | 22,82           | 22,87          | 22,46   |
|   | <i>B</i> | 110,4  | 103,9          | 118,9   | 110,6            | 105,8          | 108,8   | 106,4           | 98,6           | 119,0   |
| 65 lat i więcej   | <i>A</i> | 34,02  | 33,75          | 37,21   | 38,88            | 38,51          | 41,52   | 29,74           | 29,95          | 23,99   |
|   | <i>B</i> | 148,5  | 138,8          | 174,3   | 148,9            | 136,7          | 167,0   | 138,7           | 129,1          | 127,1   |
| <i>W tym w wieku mobilnym (18 - 44 lat)</i>   | <i>A</i> | 22,43  | 23,93          | 20,70   | 25,55            | 27,87          | 24,15   | 21,43           | 23,12          | 19,04   |
|   | <i>B</i> | 97,9   | 98,4           | 97,0    | 97,9             | 98,9           | 97,1    | 100,0           | 99,7           | 100,9   |

**TABL. 3. PRZECIĘTNE GODZINOWE WYNAGRODZENIA BRUTTO PRACOWNIKÓW ZATRUDNIONYCH WEDŁUG SEKTORÓW WŁASNOŚCI, PŁCI ORAZ POZIOMU WYKSZTAŁCENIA, WIEKU, STAŻU PRACY, WIELKOŚCI ZAKŁADÓW, SEKCJI PKD 2007, PRZEDZIAŁÓW WYNAGRODZEŃ (KROTNOŚĆ PRZECIĘTNEGO WYNAGRODZENIA DLA GOSPODARKI NARODOWEJ) I WOJEWÓDZTW ZA PAŹDZIERNIK 2014 ROKU (cd.)**

| WYSZCZEGÓLNIENIE                                  |   | Ogółem |                |         | Sektor publiczny |                |         | Sektor prywatny |                |         |
|---|---|--------|----------------|---------|------------------|----------------|---------|-----------------|----------------|---------|
|   |   | ogółem | mężczy-<br>źni | kobiety | ogółem           | mężczy-<br>źni | kobiety | ogółem          | mężczy-<br>źni | kobiety |
| <i>A - w złotych</i>                              |   |        |                |         |                  |                |         |                 |                |         |
| <i>B - OGÓŁEM = 100,0</i>                         |   |        |                |         |                  |                |         |                 |                |         |
| <b><u>Stażu pracy:</u></b>                        |   |        |                |         |                  |                |         |                 |                |         |
| do 1,9 roku                                       | A | 16,36  | 17,16          | 15,47   | 18,38            | 19,44          | 17,76   | 16,03           | 16,91          | 14,92   |
|   | B | 71,4   | 70,6           | 72,5    | 70,4             | 69,0           | 71,4    | 74,8            | 72,9           | 79,1    |
| 2,0 - 4,9 lat                                     | A | 19,11  | 20,49          | 17,41   | 20,92            | 22,86          | 19,54   | 18,75           | 20,15          | 16,81   |
|   | B | 83,4   | 84,3           | 81,5    | 80,1             | 81,2           | 78,6    | 87,5            | 86,9           | 89,1    |
| 5,0 - 9,9 lat                                     | A | 22,07  | 23,81          | 20,00   | 23,62            | 26,30          | 21,89   | 21,63           | 23,33          | 19,20   |
|   | B | 96,3   | 97,9           | 93,7    | 90,5             | 93,4           | 88,1    | 100,9           | 100,6          | 101,7   |
| 10,0 - 14,9 lat                                   | A | 24,32  | 26,38          | 22,03   | 27,57            | 30,43          | 25,91   | 23,24           | 25,52          | 20,08   |
|   | B | 106,2  | 108,5          | 103,2   | 105,6            | 108,0          | 104,2   | 108,4           | 110,0          | 106,4   |
| 15,0 - 19,9 lat                                   | A | 25,78  | 27,97          | 23,53   | 28,60            | 31,51          | 27,10   | 24,60           | 27,09          | 21,20   |
|   | B | 112,5  | 115,0          | 110,2   | 109,5            | 111,9          | 109,0   | 114,7           | 116,8          | 112,3   |
| 20,0 lat i więcej                                 | A | 24,24  | 25,30          | 23,14   | 26,85            | 28,67          | 25,76   | 22,00           | 23,56          | 19,37   |
|   | B | 105,8  | 104,0          | 108,4   | 102,8            | 101,8          | 103,6   | 102,6           | 101,6          | 102,6   |
| <b><u>Wielkości zakładów:</u></b>                 |   |        |                |         |                  |                |         |                 |                |         |
| do 19 osób pracujących                            | A | 16,24  | 16,10          | 16,38   | 23,54            | 23,11          | 23,67   | 15,20           | 15,67          | 14,63   |
|   | B | 70,9   | 66,2           | 76,7    | 90,2             | 82,0           | 95,2    | 70,9            | 67,5           | 77,5    |
| 20 - 49 osób                                      | A | 21,02  | 20,72          | 21,33   | 25,40            | 25,16          | 25,49   | 19,04           | 19,83          | 17,81   |
|   | B | 91,8   | 85,2           | 99,9    | 97,3             | 89,3           | 102,5   | 88,8            | 85,5           | 94,4    |
| 50 - 99 osób                                      | A | 23,90  | 24,00          | 23,81   | 27,60            | 28,16          | 27,35   | 21,32           | 22,54          | 19,39   |
|   | B | 104,3  | 98,7           | 111,5   | 105,7            | 100,0          | 110,0   | 99,4            | 97,2           | 102,8   |
| 100 - 249 osób                                    | A | 23,10  | 24,18          | 21,68   | 25,24            | 26,39          | 24,55   | 22,23           | 23,66          | 19,65   |
|   | B | 100,8  | 99,4           | 101,5   | 96,7             | 93,7           | 98,8    | 103,7           | 102,0          | 104,1   |
| 250 - 499 osób                                    | A | 24,76  | 26,91          | 22,08   | 25,03            | 27,95          | 23,00   | 24,66           | 26,65          | 21,56   |
|   | B | 108,1  | 110,6          | 103,4   | 95,9             | 99,2           | 92,5    | 115,0           | 114,9          | 114,3   |
| 500 - 999 osób                                    | A | 24,90  | 27,56          | 21,99   | 24,68            | 28,00          | 22,78   | 25,03           | 27,42          | 21,30   |
|   | B | 108,7  | 113,3          | 103,0   | 94,5             | 99,4           | 91,6    | 116,7           | 118,2          | 112,9   |
| 1000 - 1999 osób                                  | A | 25,38  | 27,89          | 22,50   | 26,23            | 29,59          | 23,98   | 24,84           | 27,20          | 21,02   |
|   | B | 110,8  | 114,7          | 105,4   | 100,5            | 105,0          | 96,5    | 115,9           | 117,2          | 111,4   |
| 2000 - 4999 osób                                  | A | 29,50  | 32,53          | 24,38   | 30,13            | 32,35          | 26,03   | 29,00           | 32,68          | 23,20   |
|   | B | 128,8  | 133,8          | 114,2   | 115,4            | 114,8          | 104,7   | 135,3           | 140,9          | 122,9   |
| 5000 i więcej osób pracujących                    | A | 23,83  | 29,75          | 19,54   | 25,54            | 28,38          | 22,13   | 22,81           | 31,04          | 18,47   |
|   | B | 104,0  | 122,3          | 91,5    | 97,8             | 100,7          | 89,0    | 106,4           | 133,8          | 97,9    |
| <b><u>Sekcji PKD 2007:</u></b>                    |   |        |                |         |                  |                |         |                 |                |         |
| Rolnictwo, leśnictwo, łowiectwo<br>i rybactwo (A) | A | 24,61  | 25,13          | 22,97   | 33,87            | 34,46          | 31,89   | 17,34           | 17,64          | 16,42   |
|   | B | 107,4  | 103,3          | 107,6   | 129,7            | 122,3          | 128,3   | 80,9            | 76,0           | 87,0    |
| Przemysł (B+C+D+E)                                | A | 21,78  | 23,39          | 18,03   | 28,33            | 29,14          | 24,67   | 20,90           | 22,46          | 17,52   |
|   | B | 95,1   | 96,2           | 84,4    | 108,5            | 103,4          | 99,2    | 97,5            | 96,8           | 92,8    |
| górnictwo i wydobywanie (B)                       | A | 34,92  | 35,74          | 27,93   | 35,61            | 36,59          | 27,21   | 33,63           | 34,16          | 29,23   |
|   | B | 152,4  | 147,0          | 130,8   | 136,4            | 129,9          | 109,5   | 156,9           | 147,2          | 154,9   |

**TABL. 3. PRZECIĘTNE GODZINOWE WYNAGRODZENIA BRUTTO PRACOWNIKÓW ZATRUDNIONYCH WEDŁUG SEKTORÓW WŁASNOŚCI, PŁCI ORAZ POZIOMU WYKSZTAŁCENIA, WIEKU, STAŻU PRACY, WIELKOŚCI ZAKŁADÓW, SEKCJI PKD 2007, PRZEDZIAŁÓW WYNAGRODZEŃ (KROTNOŚĆ PRZECIĘTNEGO WYNAGRODZENIA DLA GOSPODARKI NARODOWEJ) I WOJEWÓDZTW ZA PAŹDZIERNIK 2014 ROKU (cd.)**

| WYSZCZEGÓLNIENIE  |          | Ogółem |           |         | Sektor publiczny |           |         | Sektor prywatny |           |         |
|---|----------|--------|-----------|---------|------------------|-----------|---------|-----------------|-----------|---------|
|   |          | ogółem | mężczyźni | kobiety | ogółem           | mężczyźni | kobiety | ogółem          | mężczyźni | kobiety |
| <i>A - w złotych</i>  |          |        |           |         |                  |           |         |                 |           |         |
| <i>B - OGÓŁEM = 100,0</i>   |          |        |           |         |                  |           |         |                 |           |         |
| <b><i>Sekcji PKD 2007 (dok.):</i></b>   |          |        |           |         |                  |           |         |                 |           |         |
| przetwórstwo przemysłowe (C)  | <i>A</i> | 20,32  | 21,81     | 17,22   | 25,67            | 26,18     | 23,89   | 20,19           | 21,69     | 17,11   |
|   | <i>B</i> | 88,7   | 89,7      | 80,7    | 98,3             | 92,9      | 96,1    | 94,2            | 93,5      | 90,7    |
| wytwarzanie i zaopatrywanie w energię elektryczną, gaz, parę wodną, gorącą wodę i powietrze do układów klimatyzacyjnych (D) | <i>A</i> | 31,78  | 31,86     | 31,43   | 29,32            | 29,20     | 29,84   | 33,85           | 34,15     | 32,68   |
|   | <i>B</i> | 138,7  | 131,0     | 147,2   | 112,3            | 103,7     | 120,0   | 157,9           | 147,2     | 173,2   |
| dostawa wody; gospodarowanie ściekami i odpadami oraz działalność związana z rekultywacją (E)                               | <i>A</i> | 20,75  | 20,73     | 20,82   | 21,14            | 21,03     | 21,51   | 19,86           | 20,09     | 19,01   |
|   | <i>B</i> | 90,6   | 85,2      | 97,5    | 81,0             | 74,7      | 86,5    | 92,6            | 86,6      | 100,7   |
| Budownictwo (F)   | <i>A</i> | 20,14  | 19,87     | 22,15   | 26,35            | 26,17     | 27,22   | 19,96           | 19,71     | 21,93   |
|   | <i>B</i> | 87,9   | 81,7      | 103,7   | 100,9            | 92,9      | 109,5   | 93,1            | 85,0      | 116,2   |
| Handel hurtowy i detaliczny; naprawa pojazdów samochodowych, włączając motocykle (G)  | <i>A</i> | 19,61  | 23,38     | 16,47   | 29,05            | 28,36     | 30,34   | 19,59           | 23,36     | 16,45   |
|   | <i>B</i> | 85,6   | 96,1      | 77,1    | 111,3            | 100,7     | 122,0   | 91,4            | 100,7     | 87,2    |
| Transport i gospodarka magazynowa (H)   | <i>A</i> | 19,70  | 19,52     | 20,19   | 21,90            | 22,68     | 20,40   | 17,85           | 17,34     | 19,89   |
|   | <i>B</i> | 86,0   | 80,3      | 94,6    | 83,9             | 80,5      | 82,1    | 83,3            | 74,7      | 105,4   |
| Działalność związana z zakwaterowaniem i usługami gastronomicznymi (I)  | <i>A</i> | 14,52  | 15,91     | 13,80   | 20,76            | 21,83     | 20,31   | 13,98           | 15,48     | 13,19   |
|   | <i>B</i> | 63,4   | 65,4      | 64,6    | 79,5             | 77,5      | 81,7    | 65,2            | 66,7      | 69,9    |
| Informacja i komunikacja (J)  | <i>A</i> | 37,26  | 40,81     | 30,33   | 33,83            | 37,10     | 29,15   | 37,48           | 41,02     | 30,43   |
|   | <i>B</i> | 162,6  | 167,8     | 142,1   | 129,6            | 131,7     | 117,3   | 174,8           | 176,8     | 161,3   |
| Działalność finansowa i ubezpieczeniowa (K)   | <i>A</i> | 34,05  | 45,21     | 28,67   | 36,24            | 47,21     | 31,67   | 33,60           | 44,85     | 28,01   |
|   | <i>B</i> | 148,6  | 185,9     | 134,3   | 138,8            | 167,6     | 127,4   | 156,7           | 193,3     | 148,4   |
| Działalność związana z obsługą rynku nieruchomości (L)  | <i>A</i> | 23,20  | 25,06     | 21,47   | 21,87            | 22,01     | 21,76   | 23,71           | 26,16     | 21,35   |
|   | <i>B</i> | 101,3  | 103,0     | 100,6   | 83,8             | 78,1      | 87,5    | 110,6           | 112,8     | 113,1   |
| Działalność profesjonalna, naukowa i techniczna (M)   | <i>A</i> | 32,23  | 35,90     | 28,97   | 28,73            | 32,53     | 25,76   | 33,26           | 36,80     | 29,99   |
|   | <i>B</i> | 140,7  | 147,6     | 135,7   | 110,0            | 115,5     | 103,6   | 155,1           | 158,6     | 158,9   |
| Działalność w zakresie usług administrowania i działalność wspierająca (N)  | <i>A</i> | 16,14  | 16,03     | 16,28   | 21,93            | 21,60     | 22,17   | 15,94           | 15,88     | 16,02   |
|   | <i>B</i> | 70,4   | 65,9      | 76,3    | 84,0             | 76,7      | 89,2    | 74,3            | 68,4      | 84,9    |
| Administracja publiczna i obrona narodowa; obowiązkowe zabezpieczenia społeczne (O)   | <i>A</i> | 25,86  | 28,99     | 24,39   | 25,86            | 28,99     | 24,39   | -               | -         | -       |
|   | <i>B</i> | 112,9  | 119,2     | 114,2   | 99,0             | 102,9     | 98,1    | -               | -         | -       |
| Edukacja (P)  | <i>A</i> | 29,09  | 31,38     | 28,39   | 30,29            | 32,33     | 29,67   | 20,69           | 24,77     | 19,43   |
|   | <i>B</i> | 127,0  | 129,0     | 133,0   | 116,0            | 114,8     | 119,3   | 96,5            | 106,8     | 103,0   |
| Ochrona zdrowia i pomoc społeczna (Q)   | <i>A</i> | 20,50  | 24,20     | 19,74   | 20,53            | 23,85     | 19,82   | 20,40           | 26,32     | 19,38   |
|   | <i>B</i> | 89,5   | 99,5      | 92,5    | 78,6             | 84,7      | 79,7    | 95,1            | 113,4     | 102,7   |
| Działalność związana z kulturą, rozrywką i rekreacją (R)  | <i>A</i> | 19,32  | 20,61     | 18,49   | 19,74            | 20,86     | 19,03   | 16,26           | 18,94     | 14,34   |
|   | <i>B</i> | 84,3   | 84,7      | 86,6    | 75,6             | 74,1      | 76,5    | 75,8            | 81,6      | 76,0    |
| Pozostała działalność usługowa (S)  | <i>A</i> | 16,39  | 19,66     | 13,78   | 21,90            | 21,82     | 21,97   | 16,13           | 19,54     | 13,42   |
|   | <i>B</i> | 71,5   | 80,8      | 64,5    | 83,9             | 77,5      | 88,4    | 75,2            | 84,2      | 71,1    |

**TABL. 3. PRZECIĘTNE GODZINOWE WYNAGRODZENIA BRUTTO PRACOWNIKÓW ZATRUDNIONYCH WEDŁUG SEKTORÓW WŁASNOŚCI, PŁCI ORAZ POZIOMU WYKSZTAŁCENIA, WIEKU, STAŻU PRACY, WIELKOŚCI ZAKŁADÓW, SEKCJI PKD 2007, PRZEDZIAŁÓW WYNAGRODZEŃ (KROTNOŚĆ PRZECIĘTNEGO WYNAGRODZENIA DLA GOSPODARKI NARODOWEJ) I WOJEWÓDZTW ZA PAŹDZIERNIK 2014 ROKU (cd.)**

| WYSZCZEGÓLNIENIE  |                           |          | Ogółem |                |         | Sektor publiczny |                |         | Sektor prywatny |                |         |
|---|---------------------------|----------|--------|----------------|---------|------------------|----------------|---------|-----------------|----------------|---------|
|   |                           |          | ogółem | mężczy-<br>źni | kobiety | ogółem           | mężczy-<br>źni | kobiety | ogółem          | mężczy-<br>źni | kobiety |
| <i>A - w złotych</i>  |                           |          |        |                |         |                  |                |         |                 |                |         |
| <i>B - OGÓLEM = 100,0</i>   |                           |          |        |                |         |                  |                |         |                 |                |         |
| <i>Przedziałów wynagrodzeń ustalonych na podstawie krotności przeciętnego wynagrodzenia brutto (PW=4107,72 zł) dla gospodarki narodowej w październiku 2014 roku:</i> |                           |          |        |                |         |                  |                |         |                 |                |         |
| Do 1680,00 złotych  | Do 1680,00 zł             | <i>A</i> | 9,15   | 9,14           | 9,16    | 9,29             | 9,26           | 9,30    | 9,15            | 9,14           | 9,16    |
|   |                           | <i>B</i> | 39,9   | 37,6           | 42,9    | 35,6             | 32,9           | 37,4    | 42,7            | 39,4           | 48,5    |
| 1680,01 - 2053,86   | 1680,01 zł - 50% PW       | <i>A</i> | 10,18  | 10,12          | 10,23   | 10,59            | 10,60          | 10,59   | 10,11           | 10,08          | 10,13   |
|   |                           | <i>B</i> | 44,4   | 41,6           | 47,9    | 40,6             | 37,6           | 42,6    | 47,2            | 43,4           | 53,7    |
| 2053,87 - 2752,17   | 50- 67% PW                | <i>A</i> | 13,18  | 13,12          | 13,24   | 13,81            | 13,87          | 13,78   | 12,92           | 12,93          | 12,90   |
|   |                           | <i>B</i> | 57,5   | 53,9           | 62,0    | 52,9             | 49,2           | 55,4    | 60,3            | 55,7           | 68,4    |
| 2752,18 - 3080,79   | 67- 75% PW                | <i>A</i> | 16,18  | 15,86          | 16,50   | 17,17            | 16,70          | 17,40   | 15,68           | 15,62          | 15,77   |
|   |                           | <i>B</i> | 70,6   | 65,2           | 77,3    | 65,8             | 59,3           | 70,0    | 73,1            | 67,3           | 83,6    |
| 3080,80 - 4107,72   | 75-100% PW                | <i>A</i> | 20,10  | 19,42          | 20,86   | 21,77            | 20,84          | 22,28   | 19,03           | 18,92          | 19,22   |
|   |                           | <i>B</i> | 87,7   | 79,9           | 97,7    | 83,4             | 74,0           | 89,6    | 88,8            | 81,6           | 101,9   |
| 4107,73 - 5134,65   | 100-125% PW               | <i>A</i> | 26,93  | 25,02          | 29,21   | 30,38            | 27,18          | 32,21   | 24,40           | 24,17          | 24,86   |
|   |                           | <i>B</i> | 117,5  | 102,9          | 136,8   | 116,4            | 96,5           | 129,6   | 113,8           | 104,2          | 131,7   |
| 5134,66 - 6161,58   | 125-150% PW               | <i>A</i> | 32,06  | 30,35          | 34,34   | 35,02            | 32,07          | 37,13   | 29,83           | 29,56          | 30,42   |
|   |                           | <i>B</i> | 139,9  | 124,8          | 160,8   | 134,1            | 113,8          | 149,4   | 139,1           | 127,4          | 161,2   |
| 6161,59 - 7188,51   | 150-175% PW               | <i>A</i> | 36,34  | 35,47          | 37,83   | 37,71            | 36,04          | 39,50   | 35,44           | 35,19          | 36,04   |
|   |                           | <i>B</i> | 158,6  | 145,8          | 177,2   | 144,4            | 127,9          | 158,9   | 165,3           | 151,7          | 191,0   |
| 7188,52 - 8215,44   | 175-200% PW               | <i>A</i> | 41,16  | 40,66          | 42,16   | 41,50            | 40,63          | 42,85   | 40,93           | 40,68          | 41,56   |
|   |                           | <i>B</i> | 179,7  | 167,2          | 197,5   | 158,9            | 144,2          | 172,4   | 190,9           | 175,3          | 220,2   |
| 8215,45 - 9242,37   | 200-225% PW               | <i>A</i> | 46,41  | 45,97          | 47,35   | 46,31            | 45,58          | 47,61   | 46,48           | 46,19          | 47,15   |
|   |                           | <i>B</i> | 202,6  | 189,0          | 221,8   | 177,4            | 161,8          | 191,5   | 216,8           | 199,1          | 249,9   |
| 9242,38 - 10269,30  | 225-250% PW               | <i>A</i> | 51,91  | 51,57          | 52,67   | 51,38            | 50,84          | 52,34   | 52,20           | 51,92          | 52,88   |
|   |                           | <i>B</i> | 226,6  | 212,0          | 246,7   | 196,8            | 180,5          | 210,5   | 243,5           | 223,8          | 280,2   |
| 10269,31 - 11296,23   | 250-275% PW               | <i>A</i> | 57,59  | 57,37          | 58,07   | 57,01            | 56,67          | 57,64   | 57,89           | 57,71          | 58,34   |
|   |                           | <i>B</i> | 251,4  | 235,9          | 272,0   | 218,3            | 201,2          | 231,9   | 270,0           | 248,8          | 309,2   |
| 11296,24 - 12323,16   | 275-300% PW               | <i>A</i> | 63,11  | 62,87          | 63,63   | 62,56            | 61,94          | 63,52   | 63,37           | 63,24          | 63,70   |
|   |                           | <i>B</i> | 275,5  | 258,5          | 298,0   | 239,6            | 219,9          | 255,5   | 295,6           | 272,6          | 337,6   |
| 12323,17 - 20000,00   | 300% PW -<br>-20000,00 zł | <i>A</i> | 81,00  | 81,05          | 80,88   | 76,93            | 77,31          | 76,17   | 82,43           | 82,26          | 82,90   |
|   |                           | <i>B</i> | 353,6  | 333,3          | 378,8   | 294,6            | 274,4          | 306,4   | 384,5           | 354,6          | 439,3   |
| Od 20000,01 złotych   | Od 20000,01 zł            | <i>A</i> | 167,00 | 170,69         | 155,10  | 143,96           | 145,83         | 137,80  | 169,41          | 173,29         | 156,88  |
|   |                           | <i>B</i> | 728,9  | 701,9          | 726,5   | 551,4            | 517,7          | 554,3   | 790,2           | 746,9          | 831,4   |

**TABL. 3. PRZECIĘTNE GODZINOWE WYNAGRODZENIA BRUTTO PRACOWNIKÓW ZATRUDNIONYCH WEDŁUG SEKTORÓW WŁASNOŚCI, PŁCI ORAZ POZIOMU WYKSZTAŁCENIA, WIEKU, STAŻU PRACY, WIELKOŚCI ZAKŁADÓW, SEKCJI PKD 2007, PRZEDZIAŁÓW WYNAGRODZEŃ (KROTNOŚĆ PRZECIĘTNEGO WYNAGRODZENIA DLA GOSPODARKI NARODOWEJ) I WOJEWÓDZTW ZA PAŹDZIERNIK 2014 ROKU (dok.)**

| WYSZCZEGÓLNIENIE          |                     | Ogółem |                |         | Sektor publiczny |                |         | Sektor prywatny |                |         |       |
|---------------------------|---------------------|--------|----------------|---------|------------------|----------------|---------|-----------------|----------------|---------|-------|
|                           |                     | ogółem | mężczy-<br>źni | kobiety | ogółem           | mężczy-<br>źni | kobiety | ogółem          | mężczy-<br>źni | kobiety |       |
| <i>A - w złotych</i>      |                     |        |                |         |                  |                |         |                 |                |         |       |
| <i>B - OGÓLEM = 100,0</i> |                     |        |                |         |                  |                |         |                 |                |         |       |
| <b>Województw:</b>        |                     |        |                |         |                  |                |         |                 |                |         |       |
| 02                        | Dolnośląskie        | A      | 23,49          | 25,51   | 21,29            | 25,88          | 27,29   | 25,09           | 22,69          | 25,14   | 19,33 |
|                           |                     | B      | 102,5          | 104,9   | 99,7             | 99,1           | 96,9    | 100,9           | 105,8          | 108,4   | 102,4 |
| 04                        | Kujawsko-Pomorskie  | A      | 20,35          | 20,50   | 20,17            | 24,57          | 25,19   | 24,23           | 18,02          | 19,08   | 16,14 |
|                           |                     | B      | 88,8           | 84,3    | 94,5             | 94,1           | 89,4    | 97,5            | 84,0           | 82,2    | 85,5  |
| 06                        | Lubelskie           | A      | 20,03          | 20,26   | 19,80            | 24,99          | 26,06   | 24,39           | 17,01          | 18,17   | 15,22 |
|                           |                     | B      | 87,4           | 83,3    | 92,7             | 95,7           | 92,5    | 98,1            | 79,3           | 78,3    | 80,7  |
| 08                        | Lubuskie            | A      | 20,41          | 20,61   | 20,17            | 24,84          | 25,95   | 24,31           | 18,32          | 19,32   | 16,57 |
|                           |                     | B      | 89,1           | 84,7    | 94,5             | 95,1           | 92,1    | 97,8            | 85,4           | 83,3    | 87,8  |
| 10                        | Łódzkie             | A      | 21,40          | 22,35   | 20,47            | 25,23          | 26,12   | 24,84           | 19,66          | 21,44   | 17,21 |
|                           |                     | B      | 93,4           | 91,9    | 95,9             | 96,6           | 92,7    | 99,9            | 91,7           | 92,4    | 91,2  |
| 12                        | Małopolskie         | A      | 22,40          | 23,93   | 20,89            | 26,64          | 28,86   | 25,43           | 20,57          | 22,59   | 17,99 |
|                           |                     | B      | 97,8           | 98,4    | 97,8             | 102,0          | 102,4   | 102,3           | 95,9           | 97,4    | 95,3  |
| 14                        | Mazowieckie         | A      | 28,49          | 31,00   | 25,86            | 28,00          | 30,11   | 26,62           | 28,72          | 31,30   | 25,34 |
|                           |                     | B      | 124,4          | 127,5   | 121,1            | 107,2          | 106,9   | 107,1           | 134,0          | 134,9   | 134,3 |
| 16                        | Opolskie            | A      | 20,95          | 22,01   | 19,72            | 24,29          | 25,38   | 23,74           | 19,38          | 21,17   | 16,30 |
|                           |                     | B      | 91,4           | 90,5    | 92,4             | 93,0           | 90,1    | 95,5            | 90,4           | 91,3    | 86,4  |
| 18                        | Podkarpackie        | A      | 19,24          | 19,88   | 18,46            | 23,57          | 24,61   | 22,99           | 17,26          | 18,67   | 14,76 |
|                           |                     | B      | 84,0           | 81,7    | 86,5             | 90,3           | 87,4    | 92,5            | 80,5           | 80,5    | 78,2  |
| 20                        | Podlaskie           | A      | 20,17          | 19,84   | 20,53            | 24,36          | 24,98   | 24,03           | 17,32          | 17,93   | 16,28 |
|                           |                     | B      | 88,0           | 81,6    | 96,2             | 93,3           | 88,7    | 96,7            | 80,8           | 77,3    | 86,3  |
| 22                        | Pomorskie           | A      | 23,08          | 24,14   | 21,80            | 25,66          | 27,55   | 24,62           | 21,97          | 23,30   | 19,69 |
|                           |                     | B      | 100,7          | 99,3    | 102,1            | 98,3           | 97,8    | 99,0            | 102,5          | 100,4   | 104,3 |
| 24                        | Śląskie             | A      | 22,74          | 25,01   | 19,93            | 27,40          | 31,15   | 24,07           | 20,12          | 22,31   | 16,86 |
|                           |                     | B      | 99,3           | 102,8   | 93,3             | 104,9          | 110,6   | 96,8            | 93,8           | 96,2    | 89,3  |
| 26                        | Świętokrzyskie      | A      | 20,31          | 20,75   | 19,78            | 24,13          | 25,09   | 23,64           | 18,33          | 19,58   | 15,97 |
|                           |                     | B      | 88,7           | 85,3    | 92,6             | 92,4           | 89,1    | 95,1            | 85,5           | 84,4    | 84,6  |
| 28                        | Warmińsko-Mazurskie | A      | 19,24          | 19,36   | 19,10            | 24,54          | 26,25   | 23,67           | 16,94          | 17,79   | 15,39 |
|                           |                     | B      | 84,0           | 79,6    | 89,5             | 94,0           | 93,2    | 95,2            | 79,0           | 76,7    | 81,6  |
| 30                        | Wielkopolskie       | A      | 20,88          | 22,33   | 19,28            | 25,99          | 27,52   | 25,08           | 19,34          | 21,30   | 16,74 |
|                           |                     | B      | 91,1           | 91,8    | 90,3             | 99,5           | 97,7    | 100,9           | 90,2           | 91,8    | 88,7  |
| 32                        | Zachodniopomorskie  | A      | 20,77          | 21,37   | 20,19            | 24,83          | 26,37   | 24,05           | 18,46          | 19,74   | 16,63 |
|                           |                     | B      | 90,7           | 87,9    | 94,6             | 95,1           | 93,6    | 96,7            | 86,1           | 85,1    | 88,1  |

**TABL. 4. PRACOWNICY ZATRUDNIENI WEDŁUG SEKTORÓW WŁASNOŚCI, PŁCI ORAZ GRUP ZAWODÓW:  
WIELKICH, DUŻYCH I ŚREDNICH ZA PAŹDZIERNIK 2014 ROKU**

| WYSZCZEGÓLNIENIE  |   | Ogółem   |                |         | Sektor publiczny |                |         | Sektor prywatny |                |         |        |
|---|---|----------|----------------|---------|------------------|----------------|---------|-----------------|----------------|---------|--------|
|   |   | ogółem   | mężczy-<br>żni | kobiety | ogółem           | mężczy-<br>żni | kobiety | ogółem          | mężczy-<br>żni | kobiety |        |
| A - w tysiącach osób  |   |          |                |         |                  |                |         |                 |                |         |        |
| B - w odsetkach   |   |          |                |         |                  |                |         |                 |                |         |        |
| <b>0</b>  | <b><u>OGÓŁEM</u></b>  | <i>A</i> | 7746,8         | 3955,1  | 3791,7           | 2615,7         | 930,3   | 1685,4          | 5131,1         | 3024,8  | 2106,3 |
|   |   | <i>B</i> | 100,0          | 100,0   | 100,0            | 100,0          | 100,0   | 100,0           | 100,0          | 100,0   | 100,0  |
| <b><u>1. PRZEDSTAWICIELE WŁADZ PUBLICZNYCH, WYŻSI URZĘDNIICY I KIEROWNICY</u></b> |   |          |                |         |                  |                |         |                 |                |         |        |
| <b>1</b>  | <b><u>RAZEM</u></b>   | <i>A</i> | 646,2          | 353,4   | 292,8            | 177,2          | 68,0    | 109,2           | 469,0          | 285,4   | 183,6  |
|   |   | <i>B</i> | 8,3            | 8,9     | 7,7              | 6,8            | 7,3     | 6,5             | 9,1            | 9,4     | 8,7    |
| <b>11</b>   | <i>PRZEDSTAWICIELE WŁADZ<br/>PUBLICZNYCH, WYŻSI URZĘDNIICY I<br/>DYREKTORZY GENERALNI</i> | <i>A</i> | 149,1          | 106,4   | 42,7             | 33,8           | 20,7    | 13,1            | 115,3          | 85,7    | 29,6   |
|   |   | <i>B</i> | 1,9            | 2,7     | 1,1              | 1,3            | 2,2     | 0,8             | 2,2            | 2,8     | 1,4    |
| <b>111</b>  | <i>Przedstawiciele władz publicznych i<br/>wyżsi urzędnicy</i>                            | <i>A</i> | 13,0           | 7,5     | 5,5              | 12,4           | 7,0     | 5,4             | 0,6            | 0,5     | 0,1    |
|   |   | <i>B</i> | 0,2            | 0,2     | 0,1              | 0,5            | 0,7     | 0,3             | 0,0            | 0,0     | 0,0    |
| <b>112</b>  | <i>Dyrektorzy generalni i wykonawczy</i>  | <i>A</i> | 136,1          | 98,9    | 37,2             | 21,4           | 13,7    | 7,7             | 114,7          | 85,2    | 29,5   |
|   |   | <i>B</i> | 1,7            | 2,5     | 1,0              | 0,8            | 1,5     | 0,5             | 2,2            | 2,8     | 1,4    |
| <b>12</b>   | <i>KIEROWNICY DO SPRAW<br/>ZARZĄDZANIA I HANDLU</i>                                       | <i>A</i> | 222,2          | 91,8    | 130,4            | 74,1           | 22,4    | 51,7            | 148,1          | 69,4    | 78,7   |
|   |   | <i>B</i> | 2,9            | 2,3     | 3,4              | 2,8            | 2,4     | 3,1             | 2,9            | 2,3     | 3,7    |
| <b>121</b>  | <i>Kierownicy do spraw obsługi biznesu i<br/>zarządzania</i>                              | <i>A</i> | 161,7          | 56,1    | 105,6            | 70,9           | 20,7    | 50,2            | 90,8           | 35,4    | 55,4   |
|   |   | <i>B</i> | 2,1            | 1,4     | 2,7              | 2,7            | 2,2     | 3,0             | 1,8            | 1,2     | 2,6    |
| <b>122</b>  | <i>Kierownicy do spraw sprzedaży,<br/>marketingu i rozwoju</i>                            | <i>A</i> | 60,5           | 35,7    | 24,8             | 3,2            | 1,7     | 1,5             | 57,3           | 34,0    | 23,3   |
|   |   | <i>B</i> | 0,8            | 0,9     | 0,7              | 0,1            | 0,2     | 0,1             | 1,1            | 1,1     | 1,1    |
| <b>13</b>   | <i>KIEROWNICY DO SPRAW<br/>PRODUKCJI I USŁUG</i>  | <i>A</i> | 195,4          | 124,3   | 71,1             | 56,8           | 19,2    | 37,6            | 138,6          | 105,1   | 33,5   |
|   |   | <i>B</i> | 2,5            | 3,1     | 1,9              | 2,2            | 2,1     | 2,2             | 2,7            | 3,5     | 1,6    |
| <b>131</b>  | <i>Kierownicy produkcji w rolnictwie,<br/>leśnictwie i rybolóstwie</i>                    | <i>A</i> | 1,9            | 1,7     | 0,2              | 0,8            | 0,7     | 0,1             | 1,1            | 1,0     | 0,1    |
|   |   | <i>B</i> | 0,0            | 0,0     | 0,0              | 0,0            | 0,1     | 0,0             | 0,0            | 0,0     | 0,0    |
| <b>132</b>  | <i>Kierownicy w górnictwie, przemyśle,<br/>budownictwie i dystrybucji</i>                 | <i>A</i> | 107,5          | 88,9    | 18,6             | 5,1            | 4,2     | 0,9             | 102,4          | 84,7    | 17,7   |
|   |   | <i>B</i> | 1,4            | 2,2     | 0,5              | 0,2            | 0,5     | 0,1             | 2,0            | 2,9     | 0,8    |
| <b>133</b>  | <i>Kierownicy do spraw technologii informa-<br/>cyjnych i telekomunikacyjnych</i>         | <i>A</i> | 13,3           | 11,5    | 1,8              | 1,6            | 1,4     | 0,2             | 11,7           | 10,1    | 1,6    |
|   |   | <i>B</i> | 0,2            | 0,3     | 0,0              | 0,1            | 0,1     | 0,0             | 0,2            | 0,3     | 0,1    |
| <b>134</b>  | <i>Kierownicy w instytucjach usług<br/>wyspecjalizowanych</i>                             | <i>A</i> | 72,7           | 22,2    | 50,5             | 49,3           | 12,9    | 36,4            | 23,4           | 9,3     | 14,1   |
|   |   | <i>B</i> | 0,9            | 0,6     | 1,4              | 1,9            | 1,4     | 2,1             | 0,5            | 0,3     | 0,7    |
| <b>14</b>   | <i>KIEROWNICY W BRANŻY<br/>HOTELARSKIEJ, HANDLU I INNYCH<br/>BRANŻACH USŁUGOWYCH</i>      | <i>A</i> | 79,5           | 30,9    | 48,6             | 12,5           | 5,7     | 6,8             | 67,0           | 25,2    | 41,8   |
|   |   | <i>B</i> | 1,0            | 0,8     | 1,3              | 0,5            | 0,6     | 0,4             | 1,3            | 0,8     | 2,0    |
| <b>141</b>  | <i>Kierownicy w gastronomii i hotelarstwie</i>  | <i>A</i> | 10,4           | 3,6     | 6,8              | 0,5            | 0,1     | 0,4             | 9,9            | 3,5     | 6,4    |
|   |   | <i>B</i> | 0,1            | 0,1     | 0,2              | 0,0            | 0,0     | 0,0             | 0,2            | 0,1     | 0,3    |
| <b>142</b>  | <i>Kierownicy do spraw handlu<br/>detalicznego i hurtowego</i>                            | <i>A</i> | 39,5           | 11,4    | 28,1             | 0,0            | 0,0     | 0,0             | 39,5           | 11,4    | 28,1   |
|   |   | <i>B</i> | 0,5            | 0,3     | 0,7              | 0,0            | 0,0     | 0,0             | 0,8            | 0,4     | 1,4    |
| <b>143</b>  | <i>Kierownicy do spraw innych typów<br/>usług</i>   | <i>A</i> | 29,6           | 15,9    | 13,7             | 12,0           | 5,6     | 6,4             | 17,6           | 10,3    | 7,3    |
|   |   | <i>B</i> | 0,4            | 0,4     | 0,4              | 0,5            | 0,6     | 0,4             | 0,3            | 0,3     | 0,3    |

TABL. 4. PRACOWNICY ZATRUDNIENI WEDŁUG SEKTORÓW WŁASNOŚCI, PŁCI ORAZ GRUP ZAWODÓW:  
WIELKICH, DUŻYCH I ŚREDNICH ZA PAŹDZIERNIK 2014 ROKU (cd.)

| WYSZCZEGÓLNIENIE      |   | Ogółem |                |         | Sektor publiczny |                |         | Sektor prywatny |                |         |       |
|-----------------------|---|--------|----------------|---------|------------------|----------------|---------|-----------------|----------------|---------|-------|
|                       |   | ogółem | mężczy-<br>źni | kobiety | ogółem           | mężczy-<br>źni | kobiety | ogółem          | mężczy-<br>źni | kobiety |       |
| A - w tysiącach osób  |   |        |                |         |                  |                |         |                 |                |         |       |
| B - w odsetkach       |   |        |                |         |                  |                |         |                 |                |         |       |
| <b>2. SPECJALIŚCI</b> |   |        |                |         |                  |                |         |                 |                |         |       |
| 2                     | <b>RAZEM</b>  | A      | 1986,4         | 698,7   | 1287,7           | 1170,5         | 301,7   | 868,8           | 815,9          | 397,0   | 418,9 |
|                       |   | B      | 25,7           | 17,7    | 33,9             | 44,7           | 32,4    | 51,6            | 15,9           | 13,1    | 19,9  |
| 21                    | SPECJALIŚCI NAUK FIZYCZNYCH,<br>MATEMATYCZNYCH I TECHNICZNYCH | A      | 239,4          | 172,1   | 67,3             | 78,0           | 46,9    | 31,1            | 161,4          | 125,2   | 36,2  |
|                       |   | B      | 3,1            | 4,4     | 1,8              | 3,0            | 5,0     | 1,8             | 3,2            | 4,1     | 1,7   |
| 211                   | Fizycy, chemicy i specjaliści nauk o<br>Ziemi                 | A      | 9,7            | 4,7     | 5,0              | 7,2            | 3,6     | 3,6             | 2,5            | 1,1     | 1,4   |
|                       |   | B      | 0,1            | 0,1     | 0,1              | 0,3            | 0,4     | 0,2             | 0,0            | 0,0     | 0,1   |
| 212                   | Matematycy, statystycy i pokrewni                             | A      | 2,7            | 0,5     | 2,2              | 2,3            | 0,3     | 2,0             | 0,4            | 0,2     | 0,2   |
|                       |   | B      | 0,0            | 0,0     | 0,1              | 0,1            | 0,0     | 0,1             | 0,0            | 0,0     | 0,0   |
| 213                   | Specjaliści nauk biologicznych i pokrewni                     | A      | 32,0           | 15,2    | 16,8             | 27,9           | 13,2    | 14,7            | 4,1            | 2,0     | 2,1   |
|                       |   | B      | 0,4            | 0,4     | 0,4              | 1,1            | 1,4     | 0,8             | 0,1            | 0,1     | 0,1   |
| 214                   | Inżynierowie (z wyłączeniem<br>elektrotechnologii)            | A      | 149,7          | 116,5   | 33,2             | 30,1           | 22,2    | 7,9             | 119,6          | 94,3    | 25,3  |
|                       |   | B      | 2,0            | 3,0     | 1,0              | 1,1            | 2,4     | 0,5             | 2,4            | 3,1     | 1,1   |
| 215                   | Inżynierowie elektrotechnologii                               | A      | 25,1           | 23,5    | 1,6              | 5,7            | 5,4     | 0,3             | 19,4           | 18,1    | 1,3   |
|                       |   | B      | 0,3            | 0,6     | 0,0              | 0,2            | 0,6     | 0,0             | 0,4            | 0,6     | 0,1   |
| 216                   | Architekci, geodeci, projektanci i<br>pokrewni                | A      | 20,2           | 11,7    | 8,5              | 4,8            | 2,2     | 2,6             | 15,4           | 9,5     | 5,9   |
|                       |   | B      | 0,3            | 0,3     | 0,2              | 0,2            | 0,2     | 0,2             | 0,3            | 0,3     | 0,3   |
| 22                    | SPECJALIŚCI DO SPRAW ZDROWIA                                  | A      | 268,6          | 35,3    | 233,3            | 209,5          | 26,2    | 183,3           | 59,1           | 9,1     | 50,0  |
|                       |   | B      | 3,5            | 0,9     | 6,2              | 8,0            | 2,8     | 10,9            | 1,1            | 0,3     | 2,4   |
| 221                   | Lekarze   | A      | 47,4           | 19,1    | 28,3             | 41,5           | 17,8    | 23,7            | 5,9            | 1,3     | 4,6   |
|                       |   | B      | 0,6            | 0,5     | 0,7              | 1,6            | 1,9     | 1,4             | 0,1            | 0,0     | 0,2   |
| 222                   | Pielęgniarki  | A      | 148,0          | 2,3     | 145,7            | 126,6          | 2,1     | 124,5           | 21,4           | 0,2     | 21,2  |
|                       |   | B      | 2,0            | 0,1     | 3,9              | 4,8            | 0,2     | 7,4             | 0,4            | 0,0     | 1,1   |
| 223                   | Położne   | A      | 16,1           | 0,0     | 16,1             | 13,8           | 0,0     | 13,8            | 2,3            | -       | 2,3   |
|                       |   | B      | 0,2            | 0,0     | 0,4              | 0,5            | 0,0     | 0,8             | 0,0            | -       | 0,1   |
| 224                   | Specjaliści ratownictwa medycznego                            | A      | 0,2            | 0,2     | 0,0              | 0,2            | 0,1     | 0,1             | 0,0            | 0,1     | -     |
|                       |   | B      | 0,0            | 0,0     | 0,0              | 0,0            | 0,0     | 0,0             | 0,0            | 0,0     | -     |
| 225                   | Lekarze weterynarii   | A      | 2,7            | 1,2     | 1,5              | 2,1            | 0,9     | 1,2             | 0,6            | 0,3     | 0,3   |
|                       |   | B      | 0,0            | 0,0     | 0,0              | 0,1            | 0,1     | 0,1             | 0,0            | 0,0     | 0,0   |
| 226                   | Lekarze dentyści  | A      | 2,5            | 0,7     | 1,8              | 1,4            | 0,4     | 1,0             | 1,1            | 0,3     | 0,8   |
|                       |   | B      | 0,0            | 0,0     | 0,0              | 0,1            | 0,0     | 0,1             | 0,0            | 0,0     | 0,0   |
| 227                   | Diagności laboratoryjni                                       | A      | 7,7            | 0,7     | 7,0              | 5,4            | 0,5     | 4,9             | 2,3            | 0,2     | 2,1   |
|                       |   | B      | 0,1            | 0,0     | 0,2              | 0,2            | 0,1     | 0,3             | 0,0            | 0,0     | 0,1   |
| 228                   | Inni specjaliści ochrony zdrowia                              | A      | 44,0           | 11,1    | 32,9             | 18,5           | 4,4     | 14,1            | 25,5           | 6,7     | 18,8  |
|                       |   | B      | 0,6            | 0,3     | 1,0              | 0,7            | 0,5     | 0,8             | 0,6            | 0,3     | 0,9   |
| 23                    | WYCHOWANIA  | A      | 672,5          | 158,1   | 514,4            | 614,5          | 143,4   | 471,1           | 58,0           | 14,7    | 43,3  |
|                       | WYCHOWANIA  | B      | 8,7            | 4,0     | 13,5             | 23,4           | 15,4    | 28,0            | 1,1            | 0,5     | 2,0   |
| 231                   | Nauczyciele akademicy   | A      | 79,4           | 45,1    | 34,3             | 69,8           | 39,0    | 30,8            | 9,6            | 6,1     | 3,5   |
|                       |   | B      | 1,0            | 1,1     | 0,9              | 2,7            | 4,2     | 1,8             | 0,2            | 0,2     | 0,2   |



**TABL. 4. PRACOWNICY ZATRUDNIENI WEDŁUG SEKTORÓW WŁASNOŚCI, PŁCI ORAZ GRUP ZAWODÓW: WIELKICH, DUŻYCH I ŚREDNICH ZA PAŹDZIERNIK 2014 ROKU (cd.)**

| WYSZCZEGÓLNIENIE                    |   | Ogółem |           |         | Sektor publiczny |           |         | Sektor prywatny |           |         |       |
|-------------------------------------|---|--------|-----------|---------|------------------|-----------|---------|-----------------|-----------|---------|-------|
|                                     |   | ogółem | mężczyźni | kobiety | ogółem           | mężczyźni | kobiety | ogółem          | mężczyźni | kobiety |       |
| A - w tysiącach osób                |   |        |           |         |                  |           |         |                 |           |         |       |
| B - w odsetkach                     |   |        |           |         |                  |           |         |                 |           |         |       |
| <b><u>2. SPECJALIŚCI (dok.)</u></b> |   |        |           |         |                  |           |         |                 |           |         |       |
| 232                                 | Nauczyciele kształcenia zawodowego  | A      | 36,1      | 16,5    | 19,6             | 35,3      | 15,9    | 19,4            | 0,8       | 0,6     | 0,2   |
|                                     |   | B      | 0,5       | 0,4     | 0,5              | 1,3       | 1,7     | 1,1             | 0,0       | 0,0     | 0,0   |
| 233                                 | Nauczyciele gimnazjów i szkół ponadgimnazjalnych (z wyjątkiem nauczycieli kształcenia zawodowego) | A      | 214,0     | 60,4    | 153,6            | 196,0     | 55,2    | 140,8           | 18,0      | 5,2     | 12,8  |
|                                     |   | B      | 2,8       | 1,6     | 4,0              | 7,5       | 6,0     | 8,4             | 0,3       | 0,2     | 0,6   |
| 234                                 | Nauczyciele szkół podstawowych i specjaliści do spraw wychowania małego dziecka                   | A      | 240,4     | 23,3    | 217,1            | 218,3     | 21,7    | 196,6           | 22,1      | 1,6     | 20,5  |
|                                     |   | B      | 3,1       | 0,6     | 5,7              | 8,3       | 2,3     | 11,7            | 0,5       | 0,1     | 0,9   |
| 235                                 | Inni specjaliści nauczania i wychowania   | A      | 102,6     | 12,8    | 89,8             | 95,1      | 11,6    | 83,5            | 7,5       | 1,2     | 6,3   |
|                                     |   | B      | 1,3       | 0,3     | 2,4              | 3,6       | 1,2     | 5,0             | 0,1       | 0,0     | 0,3   |
| 24                                  | SPECJALIŚCI DO SPRAW EKONOMICZNYCH I ZARZĄDZANIA  | A      | 577,3     | 193,5   | 383,8            | 176,0     | 46,1    | 129,9           | 401,3     | 147,4   | 253,9 |
|                                     |   | B      | 7,5       | 4,9     | 10,0             | 6,7       | 5,0     | 7,7             | 7,9       | 4,8     | 12,1  |
| 241                                 | Specjaliści do spraw finansowych  | A      | 168,9     | 44,2    | 124,7            | 45,3      | 8,0     | 37,3            | 123,6     | 36,2    | 87,4  |
|                                     |   | B      | 2,2       | 1,1     | 3,3              | 1,7       | 0,9     | 2,2             | 2,4       | 1,2     | 4,1   |
| 242                                 | Specjaliści do spraw administracji i zarządzania  | A      | 235,3     | 72,4    | 162,9            | 117,4     | 33,4    | 84,0            | 117,9     | 39,0    | 78,9  |
|                                     |   | B      | 3,0       | 1,8     | 4,2              | 4,5       | 3,6     | 5,0             | 2,3       | 1,3     | 3,8   |
| 243                                 | Specjaliści do spraw sprzedaży, marketingu i public relations                                     | A      | 167,4     | 74,8    | 92,6             | 10,9      | 3,9     | 7,0             | 156,5     | 70,9    | 85,6  |
|                                     |   | B      | 2,2       | 1,9     | 2,4              | 0,4       | 0,4     | 0,4             | 3,1       | 2,3     | 4,1   |
| 244                                 | Specjaliści do spraw rynku nieruchomości  | A      | 5,7       | 2,1     | 3,6              | 2,4       | 0,8     | 1,6             | 3,3       | 1,3     | 2,0   |
|                                     |   | B      | 0,1       | 0,1     | 0,1              | 0,1       | 0,1     | 0,1             | 0,1       | 0,0     | 0,1   |
| 25                                  | SPECJALIŚCI DO SPRAW TECHNOLOGII INFORMACYJNO-KOMUNIKACYJNYCH                                     | A      | 125,6     | 104,7   | 20,9             | 17,3      | 14,7    | 2,6             | 108,3     | 90,0    | 18,3  |
|                                     |   | B      | 1,6       | 2,6     | 0,6              | 0,7       | 1,6     | 0,2             | 2,1       | 3,0     | 0,9   |
| 251                                 | Analitycy systemowi i programiści   | A      | 86,3      | 71,8    | 14,5             | 8,2       | 6,7     | 1,5             | 78,1      | 65,1    | 13,0  |
|                                     |   | B      | 1,1       | 1,8     | 0,4              | 0,4       | 0,7     | 0,1             | 1,5       | 2,2     | 0,6   |
| 252                                 | Specjaliści do spraw baz danych i sieci komputerowych   | A      | 39,3      | 32,9    | 6,4              | 9,1       | 8,0     | 1,1             | 30,2      | 24,9    | 5,3   |
|                                     |   | B      | 0,5       | 0,8     | 0,2              | 0,3       | 0,9     | 0,1             | 0,6       | 0,8     | 0,3   |
| 26                                  | SPECJALIŚCI Z DZIEDZINY PRAWA, DZIEDZIN SPOŁECZNYCH I KULTURY                                     | A      | 103,0     | 35,0    | 68,0             | 75,2      | 24,4    | 50,8            | 27,8      | 10,6    | 17,2  |
|                                     |   | B      | 1,3       | 0,9     | 1,8              | 2,9       | 2,6     | 3,0             | 0,5       | 0,4     | 0,8   |
| 261                                 | Specjaliści z dziedziny prawa   | A      | 38,9      | 15,6    | 23,3             | 29,7      | 12,1    | 17,6            | 9,2       | 3,5     | 5,7   |
|                                     |   | B      | 0,5       | 0,5     | 0,6              | 1,1       | 1,3     | 1,0             | 0,1       | 0,2     | 0,2   |
| 262                                 | Bibliotekoznawcy, archiwiści i muzealnicy   | A      | 15,7      | 4,8     | 10,9             | 12,3      | 2,7     | 9,6             | 3,4       | 2,1     | 1,3   |
|                                     |   | B      | 0,2       | 0,1     | 0,3              | 0,5       | 0,3     | 0,6             | 0,1       | 0,1     | 0,1   |
| 263                                 | Specjaliści z dziedzin społecznych i religijnych  | A      | 29,1      | 5,9     | 23,2             | 23,4      | 4,6     | 18,8            | 5,7       | 1,3     | 4,4   |
|                                     |   | B      | 0,4       | 0,1     | 0,6              | 0,9       | 0,5     | 1,1             | 0,1       | 0,0     | 0,2   |
| 264                                 | Literaci, dziennikarze i filolodzy  | A      | 10,9      | 4,1     | 6,8              | 2,5       | 1,1     | 1,4             | 8,4       | 3,0     | 5,4   |
|                                     |   | B      | 0,1       | 0,1     | 0,2              | 0,1       | 0,1     | 0,1             | 0,2       | 0,1     | 0,3   |
| 265                                 | Twórcy i artyści  | A      | 8,4       | 4,6     | 3,8              | 7,3       | 3,9     | 3,4             | 1,1       | 0,7     | 0,4   |
|                                     |   | B      | 0,1       | 0,1     | 0,1              | 0,3       | 0,4     | 0,2             | 0,0       | 0,0     | 0,0   |

TABL. 4. PRACOWNICY ZATRUDNIENI WEDŁUG SEKTORÓW WŁASNOŚCI, PŁCI ORAZ GRUP ZAWODÓW:  
WIELKICH, DUŻYCH I ŚREDNICH ZA PAŹDZIERNIK 2014 ROKU (cd.)

| WYSZCZEGÓLNIENIE                                  |  | Ogółem |                |         | Sektor publiczny |                |         | Sektor prywatny |                |         |       |
|---|--|--------|----------------|---------|------------------|----------------|---------|-----------------|----------------|---------|-------|
|   |  | ogółem | mężczy-<br>źni | kobiety | ogółem           | mężczy-<br>źni | kobiety | ogółem          | mężczy-<br>źni | kobiety |       |
| A - w tysiącach osób                              |  |        |                |         |                  |                |         |                 |                |         |       |
| B - w odsetkach                                   |  |        |                |         |                  |                |         |                 |                |         |       |
| <b><u>3. TECHNICZY I INNY ŚREDNI PERSONEL</u></b> |  |        |                |         |                  |                |         |                 |                |         |       |
| 3   | <b><u>RAZEM</u></b>  | A      | 884,8          | 398,2   | 486,6            | 361,4          | 116,1   | 245,3           | 523,4          | 282,1   | 241,3 |
|   |  | B      | 11,4           | 10,1    | 12,8             | 13,8           | 12,5    | 14,5            | 10,2           | 9,3     | 11,5  |
| 31  | ŚREDNI PERSONEL NAUK<br>FIZYCZNYCH, CHEMICZNYCH I<br>TECHNICZNYCH              | A      | 239,6          | 185,9   | 53,7             | 69,0           | 54,5    | 14,5            | 170,6          | 131,4   | 39,2  |
|   |  | B      | 3,1            | 4,7     | 1,4              | 2,6            | 5,9     | 0,9             | 3,3            | 4,4     | 1,9   |
| 311   | Technicy nauk fizycznych i<br>technicznych                                     | A      | 141,9          | 106,5   | 35,4             | 37,2           | 26,0    | 11,2            | 104,7          | 80,5    | 24,2  |
|   |  | B      | 1,8            | 2,7     | 0,9              | 1,4            | 2,9     | 0,8             | 2,1            | 2,7     | 1,2   |
| 312   | Mistrzowie produkcji w górnictwie,<br>przemysłe przetwórczym i budownictwie    | A      | 37,2           | 32,4    | 4,8              | 4,2            | 4,0     | 0,2             | 33,0           | 28,4    | 4,6   |
|   |  | B      | 0,5            | 0,8     | 0,1              | 0,2            | 0,4     | 0,0             | 0,6            | 0,9     | 0,2   |
| 313   | Kontrolerzy (sterowniczy) procesów<br>przemysłowych                            | A      | 37,5           | 31,0    | 6,5              | 12,9           | 12,3    | 0,6             | 24,6           | 18,7    | 5,9   |
|   |  | B      | 0,5            | 0,8     | 0,2              | 0,5            | 1,3     | 0,0             | 0,5            | 0,6     | 0,3   |
| 314   | Technicy nauk biologicznych,<br>rolniczych i technologii żywności              | A      | 17,4           | 11,3    | 6,1              | 11,5           | 9,6     | 1,9             | 5,9            | 1,7     | 4,2   |
|   |  | B      | 0,2            | 0,3     | 0,2              | 0,4            | 1,0     | 0,1             | 0,1            | 0,1     | 0,2   |
| 315   | Pracownicy transportu morskiego,<br>żeglugi śródlądowej i lotnictwa            | A      | 5,6            | 4,7     | 0,9              | 3,2            | 2,6     | 0,6             | 2,4            | 2,1     | 0,3   |
|   |  | B      | 0,1            | 0,1     | 0,0              | 0,1            | 0,3     | 0,0             | 0,0            | 0,1     | 0,0   |
| 32  | ŚREDNI PERSONEL DO SPRAW<br>ZDROWIA  | A      | 88,3           | 21,9    | 66,4             | 48,3           | 12,4    | 35,9            | 40,0           | 9,5     | 30,5  |
|   |  | B      | 1,1            | 0,6     | 1,8              | 1,8            | 1,3     | 2,1             | 0,8            | 0,3     | 1,4   |
|   | W tym:   |        |                |         |                  |                |         |                 |                |         |       |
| 321   | Technicy medyczni i farmaceutyczni   | A      | 37,7           | 3,4     | 34,3             | 16,2           | 1,9     | 14,3            | 21,5           | 1,5     | 20,0  |
|   |  | B      | 0,5            | 0,1     | 0,9              | 0,6            | 0,2     | 0,8             | 0,5            | 0,0     | 0,9   |
| 322   | Dietetycy i żywieniowcy  | A      | 2,5            | 0,3     | 2,2              | 1,7            | 0,0     | 1,7             | 0,8            | 0,3     | 0,5   |
|   |  | B      | 0,0            | 0,0     | 0,1              | 0,1            | 0,0     | 0,1             | 0,0            | 0,0     | 0,0   |
| 325   | Inny średni personel do spraw zdrowia  | A      | 48,1           | 18,2    | 29,9             | 30,4           | 10,5    | 19,9            | 17,7           | 7,7     | 10,0  |
|   |  | B      | 0,6            | 0,5     | 0,8              | 1,1            | 1,1     | 1,2             | 0,3            | 0,3     | 0,5   |
| 33  | ŚREDNI PERSONEL DO SPRAW<br>BIZNESU I ADMINISTRACJI                            | A      | 458,6          | 150,2   | 308,4            | 176,9          | 31,6    | 145,3           | 281,7          | 118,6   | 163,1 |
|   |  | B      | 5,9            | 3,8     | 8,1              | 6,8            | 3,4     | 8,5             | 5,5            | 3,9     | 7,8   |
| 331   | Średni personel do spraw finansowych   | A      | 145,0          | 18,2    | 126,8            | 33,9           | 1,7     | 32,2            | 111,1          | 16,5    | 94,6  |
|   |  | B      | 1,8            | 0,5     | 3,3              | 1,3            | 0,2     | 1,9             | 2,2            | 0,5     | 4,6   |
| 332   | Agenci i pośrednicy handlowi   | A      | 116,7          | 84,1    | 32,6             | 3,6            | 2,1     | 1,5             | 113,1          | 82,0    | 31,1  |
|   |  | B      | 1,5            | 2,1     | 0,9              | 0,1            | 0,2     | 0,1             | 2,2            | 2,8     | 1,5   |
| 333   | Pośrednicy usług biznesowych   | A      | 28,6           | 14,4    | 14,2             | 4,2            | 1,2     | 3,0             | 24,4           | 13,2    | 11,2  |
|   |  | B      | 0,4            | 0,4     | 0,4              | 0,2            | 0,1     | 0,2             | 0,5            | 0,4     | 0,5   |
| 334   | Pracownicy administracyjni i<br>sekretarze wyspecjalizowani                    | A      | 93,2           | 15,8    | 77,4             | 60,5           | 9,2     | 51,3            | 32,7           | 6,6     | 26,1  |
|   |  | B      | 1,2            | 0,4     | 2,0              | 2,3            | 1,0     | 3,0             | 0,6            | 0,2     | 1,2   |
| 335   | Urzednicy państwowi do spraw nadzoru   | A      | 75,1           | 17,7    | 57,4             | 74,7           | 17,4    | 57,3            | 0,4            | 0,3     | 0,1   |
|   |  | B      | 1,0            | 0,4     | 1,5              | 2,9            | 1,9     | 3,3             | 0,0            | 0,0     | 0,0   |
| 34  | ŚREDNI PERSONEL Z DZIEDZINY<br>PRAWA, SPRAW SPOŁECZNYCH,<br>KULTURY I POKREWNY | A      | 66,9           | 12,7    | 54,2             | 57,7           | 9,2     | 48,5            | 9,2            | 3,5     | 5,7   |
|   |  | B      | 0,9            | 0,3     | 1,4              | 2,2            | 1,0     | 2,9             | 0,2            | 0,1     | 0,3   |

**TABL. 4. PRACOWNICY ZATRUDNIENI WEDŁUG SEKTORÓW WŁASNOŚCI, PŁCI ORAZ GRUP ZAWODÓW: WIELKICH, DUŻYCH I ŚREDNICH ZA PAŹDZIERNIK 2014 ROKU (cd.)**

| WYSZCZEGÓLNIENIE<br>A - w tysiącach osób<br>B - w odsetkach | Ogółem |                |         | Sektor publiczny |                |         | Sektor prywatny |                |         |
|---|--------|----------------|---------|------------------|----------------|---------|-----------------|----------------|---------|
|   | ogółem | mężczy-<br>żni | kobiety | ogółem           | mężczy-<br>żni | kobiety | ogółem          | mężczy-<br>żni | kobiety |

### 3. TECHNICZY I INNY ŚREDNI PERSONEL (dok.)

|  |   |      |      |      |      |     |      |      |      |     |
|--|---|------|------|------|------|-----|------|------|------|-----|
| 341 Średni personel z dziedziny prawa, spraw społecznych i religii                                       | A | 36,5 | 3,6  | 32,9 | 34,8 | 3,4 | 31,4 | 1,7  | 0,2  | 1,5 |
|  | B | 0,5  | 0,1  | 0,9  | 1,3  | 0,4 | 1,9  | 0,0  | 0,0  | 0,1 |
| 342 Sportowcy, trenerzy i pokrewni   | A | 2,3  | 1,5  | 0,8  | 1,6  | 1,1 | 0,5  | 0,7  | 0,4  | 0,3 |
|  | B | 0,0  | 0,0  | 0,0  | 0,1  | 0,1 | 0,0  | 0,0  | 0,0  | 0,0 |
| 343 Średni personel w zakresie działalności artystycznej, kulturalnej i kulinarnej                       | A | 28,1 | 7,6  | 20,5 | 21,3 | 4,7 | 16,6 | 6,8  | 2,9  | 3,9 |
|  | B | 0,4  | 0,2  | 0,5  | 0,8  | 0,5 | 1,0  | 0,2  | 0,1  | 0,2 |
| 35 TECHNICZY INFORMATYCY   | A | 31,4 | 27,5 | 3,9  | 9,5  | 8,4 | 1,1  | 21,9 | 19,1 | 2,8 |
|  | B | 0,4  | 0,7  | 0,1  | 0,4  | 0,9 | 0,1  | 0,4  | 0,6  | 0,1 |
| 351 Technicy do spraw technologii teleinformatycznych i pomocy użytkowników urzędzeń teleinformatycznych | A | 26,8 | 23,5 | 3,3  | 7,6  | 6,8 | 0,8  | 19,2 | 16,7 | 2,5 |
|  | B | 0,3  | 0,6  | 0,1  | 0,3  | 0,7 | 0,1  | 0,3  | 0,5  | 0,1 |
| 352 Technicy telekomunikacji i urzędzeń transmisyjnych   | A | 4,6  | 4,0  | 0,6  | 1,9  | 1,6 | 0,3  | 2,7  | 2,4  | 0,3 |
|  | B | 0,1  | 0,1  | 0,0  | 0,1  | 0,2 | 0,0  | 0,1  | 0,1  | 0,0 |

### 4. PRACOWNICY BIUROWI

|  |   |       |       |       |       |      |       |       |       |       |
|--|---|-------|-------|-------|-------|------|-------|-------|-------|-------|
| 4 <u>RAZEM</u>   | A | 674,3 | 261,9 | 412,4 | 255,0 | 60,8 | 194,2 | 419,3 | 201,1 | 218,2 |
|  | B | 8,7   | 6,6   | 10,9  | 9,7   | 6,5  | 11,5  | 8,2   | 6,6   | 10,4  |
| 41 SEKRETARKI, OPERATORZY URZĄDZEŃ BIUROWYCH I POKREWNI                  | A | 201,3 | 36,4  | 164,9 | 104,5 | 16,5 | 88,0  | 96,8  | 19,9  | 76,9  |
|  | B | 2,6   | 0,9   | 4,4   | 3,9   | 1,8  | 5,3   | 1,9   | 0,7   | 3,7   |
| 411 Pracownicy obsługi biurowej  | A | 143,5 | 31,8  | 111,7 | 77,0  | 15,8 | 61,2  | 66,5  | 16,0  | 50,5  |
|  | B | 1,8   | 0,8   | 3,0   | 2,8   | 1,8  | 3,7   | 1,3   | 0,6   | 2,5   |
| 412 Sekretarki (ogólne)  | A | 50,5  | 1,3   | 49,2  | 26,2  | 0,4  | 25,8  | 24,3  | 0,9   | 23,4  |
|  | B | 0,7   | 0,0   | 1,3   | 1,0   | 0,0  | 1,5   | 0,5   | 0,0   | 1,1   |
| 413 Operatorzy urzędzeń biurowych  | A | 7,3   | 3,3   | 4,0   | 1,3   | 0,3  | 1,0   | 6,0   | 3,0   | 3,0   |
|  | B | 0,1   | 0,1   | 0,1   | 0,1   | 0,0  | 0,1   | 0,1   | 0,1   | 0,1   |
| 42 PRACOWNICY OBSŁUGI KLIENTA  | A | 109,4 | 20,1  | 89,3  | 48,5  | 5,8  | 42,7  | 60,9  | 14,3  | 46,6  |
|  | B | 1,4   | 0,5   | 2,4   | 1,9   | 0,6  | 2,5   | 1,2   | 0,5   | 2,2   |
| 421 Pracownicy obrotu pieniężnego  | A | 62,0  | 10,3  | 51,7  | 36,2  | 4,7  | 31,5  | 25,8  | 5,6   | 20,2  |
|  | B | 0,8   | 0,3   | 1,4   | 1,4   | 0,5  | 1,8   | 0,5   | 0,2   | 1,0   |
| 422 Pracownicy do spraw informowania klientów                            | A | 47,4  | 9,8   | 37,6  | 12,3  | 1,1  | 11,2  | 35,1  | 8,7   | 26,4  |
|  | B | 0,6   | 0,2   | 1,0   | 0,5   | 0,1  | 0,7   | 0,7   | 0,3   | 1,2   |
| 43 PRACOWNICY DO SPRAW FINANSOWO-STATYSTYCZNYCH I EWIDENCJI MATERIAŁOWEJ | A | 263,7 | 167,1 | 96,6  | 35,8  | 10,2 | 25,6  | 227,9 | 156,9 | 71,0  |
|  | B | 3,4   | 4,2   | 2,5   | 1,4   | 1,1  | 1,5   | 4,4   | 5,1   | 3,4   |
| 431 Pracownicy do spraw finansowo-statystycznych                         | A | 58,0  | 5,9   | 52,1  | 18,0  | 1,2  | 16,8  | 40,0  | 4,7   | 35,3  |
|  | B | 0,7   | 0,1   | 1,3   | 0,7   | 0,1  | 1,0   | 0,8   | 0,2   | 1,7   |
| 432 Pracownicy do spraw ewidencji materiałowej i transportu              | A | 205,7 | 161,2 | 44,5  | 17,8  | 9,0  | 8,8   | 187,9 | 152,2 | 35,7  |
|  | B | 2,7   | 4,1   | 1,2   | 0,7   | 1,0  | 0,5   | 3,6   | 4,9   | 1,7   |
| 44 POZOSTALI PRACOWNICY OBSŁUGI BIURA                                    | A | 99,9  | 38,3  | 61,6  | 66,2  | 28,3 | 37,9  | 33,7  | 10,0  | 23,7  |
|  | B | 1,3   | 1,0   | 1,6   | 2,5   | 3,0  | 2,2   | 0,7   | 0,3   | 1,1   |

TABL. 4. PRACOWNICY ZATRUDNIENI WEDŁUG SEKTORÓW WŁASNOŚCI, PŁCI ORAZ GRUP ZAWODÓW: WIELKICH, DUŻYCH I ŚREDNICH ZA PAŹDZIERNIK 2014 ROKU (cd.)

| WYSZCZEGÓLNIENIE                        |   | Ogółem |                |         | Sektor publiczny |                |         | Sektor prywatny |                |         |       |
|---|---|--------|----------------|---------|------------------|----------------|---------|-----------------|----------------|---------|-------|
|   |   | ogółem | mężczy-<br>źni | kobiety | ogółem           | mężczy-<br>źni | kobiety | ogółem          | mężczy-<br>źni | kobiety |       |
| A - w tysiącach osób                    |   |        |                |         |                  |                |         |                 |                |         |       |
| B - w odsetkach                         |   |        |                |         |                  |                |         |                 |                |         |       |
| <b>5. PRACOWNICY USŁUG I SPRZEDAWCY</b> |   |        |                |         |                  |                |         |                 |                |         |       |
| 5                                       | <b>RAZEM</b>  | A      | 881,3          | 287,7   | 593,6            | 129,9          | 54,1    | 75,8            | 751,4          | 233,6   | 517,8 |
|   |   | B      | 11,4           | 7,3     | 15,7             | 5,0            | 5,8     | 4,5             | 14,6           | 7,7     | 24,5  |
| 51                                      | PRACOWNICY USŁUG OSOBISTYCH                               | A      | 162,6          | 70,8    | 91,8             | 66,7           | 27,5    | 39,2            | 95,9           | 43,3    | 52,6  |
|   |   | B      | 2,1            | 1,8     | 2,4              | 2,6            | 3,0     | 2,4             | 1,9            | 1,4     | 2,5   |
| 511                                     | Stewardzi, konduktorzy i przewodnicy                      | A      | 7,6            | 4,5     | 3,1              | 4,8            | 3,2     | 1,6             | 2,8            | 1,3     | 1,5   |
|   |   | B      | 0,1            | 0,1     | 0,1              | 0,2            | 0,3     | 0,1             | 0,1            | 0,0     | 0,1   |
| 512                                     | Kucharze  | A      | 49,9           | 13,5    | 36,4             | 19,2           | 1,0     | 18,2            | 30,7           | 12,5    | 18,2  |
|   |   | B      | 0,6            | 0,3     | 1,0              | 0,7            | 0,1     | 1,2             | 0,6            | 0,4     | 0,9   |
| 513                                     | Kelnerzy i barmani  | A      | 26,3           | 8,0     | 18,3             | 0,8            | 0,2     | 0,6             | 25,5           | 7,8     | 17,7  |
|   |   | B      | 0,3            | 0,2     | 0,5              | 0,0            | 0,0     | 0,0             | 0,5            | 0,3     | 0,8   |
| 514                                     | Fryzjerzy, kosmetyczki i pokrewni                         | A      | 5,4            | 0,4     | 5,0              | 0,1            | -       | 0,1             | 5,3            | 0,4     | 4,9   |
|   |   | B      | 0,1            | 0,0     | 0,1              | 0,0            | -       | 0,0             | 0,1            | 0,0     | 0,2   |
| 515                                     | Gospodarze obiektów                                       | A      | 67,5           | 40,2    | 27,3             | 39,6           | 21,9    | 17,7            | 27,9           | 18,3    | 9,6   |
|   |   | B      | 0,9            | 1,1     | 0,7              | 1,6            | 2,5     | 1,0             | 0,5            | 0,6     | 0,5   |
| 516                                     | Pozostali pracownicy usług osobistych                     | A      | 5,9            | 4,2     | 1,7              | 2,2            | 1,2     | 1,0             | 3,7            | 3,0     | 0,7   |
|   |   | B      | 0,1            | 0,1     | 0,0              | 0,1            | 0,1     | 0,1             | 0,1            | 0,1     | 0,0   |
| 52                                      | SPRZEDAWCY I POKREWNI                                     | A      | 575,5          | 120,4   | 455,1            | 10,3           | 1,2     | 9,1             | 565,2          | 119,2   | 446,0 |
|   |   | B      | 7,5            | 3,1     | 12,1             | 0,4            | 0,1     | 0,5             | 10,9           | 4,0     | 21,1  |
| 522                                     | Pracownicy sprzedaży w sklepach                           | A      | 442,3          | 80,1    | 362,2            | 0,8            | 0,1     | 0,7             | 441,5          | 80,0    | 361,5 |
|   |   | B      | 5,8            | 2,1     | 9,7              | 0,0            | 0,0     | 0,0             | 8,5            | 2,7     | 17,1  |
| 523                                     | Kasjerzy i sprzedawcy biletów                             | A      | 49,5           | 3,7     | 45,8             | 7,1            | 0,5     | 6,6             | 42,4           | 3,2     | 39,2  |
|   |   | B      | 0,6            | 0,1     | 1,2              | 0,3            | 0,0     | 0,4             | 0,8            | 0,1     | 1,9   |
| 524                                     | Inni pracownicy sprzedaży i pokrewni                      | A      | 83,7           | 36,6    | 47,1             | 2,4            | 0,6     | 1,8             | 81,3           | 36,0    | 45,3  |
|   |   | B      | 1,1            | 0,9     | 1,2              | 0,1            | 0,1     | 0,1             | 1,6            | 1,2     | 2,1   |
| 53                                      | PRACOWNICY OPIEKI OSOBISTEJ I POKREWNI                    | A      | 34,5           | 3,9     | 30,6             | 26,2           | 3,6     | 22,6            | 8,3            | 0,3     | 8,0   |
|   |   | B      | 0,4            | 0,1     | 0,8              | 1,0            | 0,4     | 1,3             | 0,2            | 0,0     | 0,4   |
| 531                                     | Opiekunowie dziecięcy i asystenci nauczycieli             | A      | 19,2           | 0,7     | 18,5             | 15,2           | 0,6     | 14,6            | 4,0            | 0,1     | 3,9   |
|   |   | B      | 0,2            | 0,0     | 0,5              | 0,6            | 0,1     | 0,8             | 0,1            | 0,0     | 0,2   |
| 532                                     | Pracownicy opieki osobistej w ochronie zdrowia i pokrewni | A      | 15,3           | 3,2     | 12,1             | 11,0           | 3,0     | 8,0             | 4,3            | 0,2     | 4,1   |
|   |   | B      | 0,2            | 0,1     | 0,3              | 0,4            | 0,3     | 0,5             | 0,1            | 0,0     | 0,2   |
| 54                                      | PRACOWNICY USŁUG OCHRONY                                  | A      | 108,7          | 92,6    | 16,1             | 26,7           | 21,8    | 4,9             | 82,0           | 70,8    | 11,2  |
|   |   | B      | 1,4            | 2,3     | 0,4              | 1,0            | 2,3     | 0,3             | 1,6            | 2,3     | 0,5   |

**6. ROLNICY, OGRODNICY, LEŚNICY I RYBACY**

|    |                             |   |      |      |     |     |     |     |      |     |     |
|----|-----------------------------|---|------|------|-----|-----|-----|-----|------|-----|-----|
| 6  | <b>RAZEM</b>                | A | 17,1 | 13,1 | 4,0 | 4,8 | 3,7 | 1,1 | 12,3 | 9,4 | 2,9 |
|    |                             | B | 0,2  | 0,3  | 0,1 | 0,2 | 0,4 | 0,1 | 0,2  | 0,3 | 0,1 |
| 61 | ROLNICY PRODUKCJI TOWAROWEJ | A | 11,1 | 7,2  | 3,9 | 3,7 | 2,6 | 1,1 | 7,4  | 4,6 | 2,8 |
|    |                             | B | 0,1  | 0,2  | 0,1 | 0,2 | 0,3 | 0,1 | 0,1  | 0,1 | 0,1 |

**TABL. 4. PRACOWNICY ZATRUDNIENI WEDŁUG SEKTORÓW WŁASNOŚCI, PŁCI ORAZ GRUP ZAWODÓW: WIELKICH, DUŻYCH I ŚREDNICH ZA PAŹDZIERNIK 2014 ROKU (cd.)**

| WYSZCZEGÓLNIENIE   |  | Ogółem |                |         | Sektor publiczny |                |         | Sektor prywatny |                |         |       |
|--|--|--------|----------------|---------|------------------|----------------|---------|-----------------|----------------|---------|-------|
|  |  | ogółem | mężczy-<br>żni | kobiety | ogółem           | mężczy-<br>żni | kobiety | ogółem          | mężczy-<br>żni | kobiety |       |
| A - w tysiącach osób   |  |        |                |         |                  |                |         |                 |                |         |       |
| B - w odsetkach  |  |        |                |         |                  |                |         |                 |                |         |       |
| <b><u>6. ROLNICY, OGRODNICY, LEŚNICY I RYBACY (dok.)</u></b> |  |        |                |         |                  |                |         |                 |                |         |       |
| 62   | LEŚNICY I RYBACY   | A      | 6,0            | 5,9     | 0,1              | 1,1            | 1,1     | 0,0             | 4,9            | 4,8     | 0,1   |
|  |  | B      | 0,1            | 0,1     | 0,0              | 0,0            | 0,1     | 0,0             | 0,1            | 0,2     | 0,0   |
| <b><u>7. ROBOTNICY PRZEMYSŁOWI I RZEMIEŚLNICY</u></b>        |  |        |                |         |                  |                |         |                 |                |         |       |
| 7  | <b><u>RAZEM</u></b>  | A      | 1109,3         | 923,2   | 186,1            | 129,3          | 125,5   | 3,8             | 980,0          | 797,7   | 182,3 |
|  |  | B      | 14,3           | 23,3    | 4,9              | 4,9            | 13,5    | 0,2             | 19,2           | 26,5    | 8,7   |
| 71   | ROBOTNICY BUDOWLANI I POKREWNI<br>(Z WYŁĄCZENIEM ELEKTRYKÓW)   | A      | 205,3          | 202,2   | 3,1              | 38,8           | 38,4    | 0,4             | 166,5          | 163,8   | 2,7   |
|  |  | B      | 2,7            | 5,1     | 0,1              | 1,5            | 4,1     | 0,0             | 3,2            | 5,4     | 0,1   |
| 711  | Robotnicy budowlani robót stanu<br>surowego i pokrewni   | A      | 91,3           | 90,2    | 1,1              | 14,5           | 14,3    | 0,2             | 76,8           | 75,9    | 0,9   |
|  |  | B      | 1,3            | 2,3     | 0,1              | 0,6            | 1,5     | 0,0             | 1,4            | 2,5     | 0,1   |
| 712  | Robotnicy budowlani robót<br>wykończeniowych i pokrewni  | A      | 88,7           | 87,7    | 1,0              | 22,6           | 22,5    | 0,1             | 66,1           | 65,2    | 0,9   |
|  |  | B      | 1,1            | 2,2     | 0,0              | 0,8            | 2,4     | 0,0             | 1,3            | 2,2     | 0,0   |
| 713  | Malarze, pracownicy czyszczący<br>konstrukcje budowlane i pokrewni                                     | A      | 25,3           | 24,3    | 1,0              | 1,7            | 1,6     | 0,1             | 23,6           | 22,7    | 0,9   |
|  |  | B      | 0,3            | 0,6     | 0,0              | 0,1            | 0,2     | 0,0             | 0,5            | 0,7     | 0,0   |
| 72   | ROBOTNICY OBRÓBKI METALI,<br>MECHANICY MASZYN I URZĄDZEŃ I<br>POKREWNI                                 | A      | 404,6          | 392,5   | 12,1             | 46,4           | 45,4    | 1,0             | 358,2          | 347,1   | 11,1  |
|  |  | B      | 5,1            | 9,9     | 0,3              | 1,7            | 5,0     | 0,0             | 7,1            | 11,6    | 0,5   |
| 721  | Formierze odlewniczy, spawacze,<br>blacharze, monterzy konstrukcji<br>metalowych i pokrewni            | A      | 98,8           | 96,0    | 2,8              | 4,1            | 4,1     | 0,0             | 94,7           | 91,9    | 2,8   |
|  |  | B      | 1,3            | 2,4     | 0,1              | 0,2            | 0,4     | 0,0             | 1,9            | 3,1     | 0,1   |
| 722  | Kowale, ślusarze i pokrewni  | A      | 206,4          | 198,3   | 8,1              | 16,3           | 15,7    | 0,6             | 190,1          | 182,6   | 7,5   |
|  |  | B      | 2,6            | 5,0     | 0,2              | 0,6            | 1,7     | 0,0             | 3,8            | 6,1     | 0,4   |
| 723  | Mechanicy maszyn i urządzeń  | A      | 99,4           | 98,2    | 1,2              | 26,0           | 25,6    | 0,4             | 73,4           | 72,6    | 0,8   |
|  |  | B      | 1,2            | 2,5     | 0,0              | 0,9            | 2,9     | 0,0             | 1,4            | 2,4     | 0,0   |
| 73   | RZEMIEŚLNICY I ROBOTNICY<br>POLIGRAFICZNI  | A      | 48,8           | 33,6    | 15,2             | 2,9            | 2,1     | 0,8             | 45,9           | 31,5    | 14,4  |
|  |  | B      | 0,6            | 0,8     | 0,4              | 0,1            | 0,2     | 0,1             | 0,9            | 1,0     | 0,7   |
| 731  | Rzemieślnicy   | A      | 22,6           | 14,8    | 7,8              | 1,7            | 1,4     | 0,3             | 20,9           | 13,4    | 7,5   |
|  |  | B      | 0,3            | 0,4     | 0,2              | 0,1            | 0,1     | 0,1             | 0,4            | 0,4     | 0,4   |
| 732  | Robotnicy poligraficzni  | A      | 26,2           | 18,8    | 7,4              | 1,2            | 0,7     | 0,5             | 25,0           | 18,1    | 6,9   |
|  |  | B      | 0,3            | 0,4     | 0,2              | 0,0            | 0,1     | 0,0             | 0,5            | 0,6     | 0,3   |
| 74   | ELEKTRYCY I ELEKTRONICY  | A      | 143,9          | 137,2   | 6,7              | 38,3           | 37,7    | 0,6             | 105,6          | 99,5    | 6,1   |
|  |  | B      | 1,9            | 3,5     | 0,2              | 1,5            | 4,0     | 0,0             | 2,1            | 3,3     | 0,3   |
| 741  | Elektrycy budowlani,<br>elektromechanicy i elektromonterzy   | A      | 116,5          | 113,3   | 3,2              | 33,9           | 33,3    | 0,6             | 82,6           | 80,0    | 2,6   |
|  |  | B      | 1,5            | 2,9     | 0,1              | 1,3            | 3,5     | 0,0             | 1,7            | 2,7     | 0,1   |
| 742  | Monterzy elektronicy i monterzy insta-<br>lacji i urządzeń telekomunikacyjnych                         | A      | 27,4           | 23,9    | 3,5              | 4,4            | 4,4     | 0,0             | 23,0           | 19,5    | 3,5   |
|  |  | B      | 0,4            | 0,6     | 0,1              | 0,2            | 0,5     | 0,0             | 0,4            | 0,6     | 0,2   |
| 75   | ROBOTNICY W PRZETWÓRSTWIE<br>SPOŻYWCZYM, OBRÓBCE DREWNA<br>PRODUKCJI WYROBÓW<br>TEKSTYLNICH I POKREWNI | A      | 306,7          | 157,7   | 149,0            | 2,9            | 1,9     | 1,0             | 303,8          | 155,8   | 148,0 |
|  |  | B      | 4,0            | 4,0     | 3,9              | 0,1            | 0,2     | 0,1             | 5,9            | 5,2     | 7,1   |

**TABL. 4. PRACOWNICY ZATRUDNIENI WEDŁUG SEKTORÓW WŁASNOŚCI, PŁCI ORAZ GRUP ZAWODÓW: WIELKICH, DUŻYCH I ŚREDNICH ZA PAŹDZIERNIK 2014 ROKU (cd.)**

| WYSZCZEGÓLNIENIE  |  | Ogółem |                |         | Sektor publiczny |                |         | Sektor prywatny |                |         |       |
|---|--|--------|----------------|---------|------------------|----------------|---------|-----------------|----------------|---------|-------|
|   |  | ogółem | mężczy-<br>źni | kobiety | ogółem           | mężczy-<br>źni | kobiety | ogółem          | mężczy-<br>źni | kobiety |       |
| A - w tysiącach osób  |  |        |                |         |                  |                |         |                 |                |         |       |
| B - w odsetkach   |  |        |                |         |                  |                |         |                 |                |         |       |
| <b><u>7. ROBOTNICZY PRZEMYSŁOWI I RZEMIESLNICY (dok.)</u></b> |  |        |                |         |                  |                |         |                 |                |         |       |
| 751   | Robotnicy w przetwórstwie<br>spożywcym i pokrewni  | A      | 107,1          | 61,6    | 45,5             | 0,2            | 0,1     | 0,1             | 106,9          | 61,5    | 45,4  |
|   |  | B      | 1,4            | 1,6     | 1,2              | 0,0            | 0,0     | 0,1             | 2,0            | 2,0     | 2,2   |
| 752   | Robotnicy obróbki drewna, stolarze<br>meblowi i pokrewni   | A      | 96,6           | 75,4    | 21,2             | 1,4            | 1,4     | 0,0             | 95,2           | 74,0    | 21,2  |
|   |  | B      | 1,2            | 1,8     | 0,6              | 0,1            | 0,2     | 0,0             | 1,9            | 2,5     | 1,0   |
| 753   | Robotnicy produkcji odzieży<br>i pokrewni  | A      | 98,2           | 18,2    | 80,0             | 1,0            | 0,2     | 0,8             | 97,2           | 18,0    | 79,2  |
|   |  | B      | 1,3            | 0,5     | 2,0              | 0,0            | 0,0     | 0,0             | 1,9            | 0,6     | 3,8   |
| 754   | Pozostali robotnicy przemysłowi,<br>rzemieślnicy i pokrewni                                      | A      | 4,8            | 2,5     | 2,3              | 0,3            | 0,2     | 0,1             | 4,5            | 2,3     | 2,2   |
|   |  | B      | 0,1            | 0,1     | 0,1              | 0,0            | 0,0     | 0,0             | 0,1            | 0,1     | 0,1   |
| <b><u>8. OPERATORZY I MONTERZY MASZYN I URZADZEŃ</u></b>      |  |        |                |         |                  |                |         |                 |                |         |       |
| 8   | <b><u>RAZEM</u></b>  | A      | 929,1          | 771,2   | 157,9            | 155,7          | 142,0   | 13,7            | 773,4          | 629,2   | 144,2 |
|   |  | B      | 12,0           | 19,5    | 4,2              | 6,0            | 15,3    | 0,8             | 15,1           | 20,8    | 6,8   |
| 81  | OPERATORZY MASZYN I URZADZEŃ<br>WYDOBYWCZYCH I PRZETWÓRCZYCH                                     | A      | 401,0          | 315,2   | 85,8             | 53,6           | 50,6    | 3,0             | 347,4          | 264,6   | 82,8  |
|   |  | B      | 5,2            | 8,0     | 2,3              | 2,0            | 5,4     | 0,2             | 6,8            | 8,7     | 3,8   |
| 811   | Operatorzy maszyn i urządzeń<br>górnictwych i pokrewni   | A      | 78,2           | 76,0    | 2,2              | 39,4           | 37,6    | 1,8             | 38,8           | 38,4    | 0,4   |
|   |  | B      | 1,0            | 1,9     | 0,1              | 1,5            | 4,1     | 0,2             | 0,8            | 1,3     | 0,0   |
| 812   | Operatorzy maszyn i urządzeń do<br>produkcji, przetwórstwa i obróbki<br>wykończeniowej metalu    | A      | 44,9           | 38,9    | 6,0              | 0,8            | 0,8     | 0,0             | 44,1           | 38,1    | 6,0   |
|   |  | B      | 0,6            | 1,0     | 0,2              | 0,0            | 0,1     | 0,0             | 0,9            | 1,3     | 0,3   |
| 813   | Operatorzy urządzeń do produkcji<br>wytwarzanych chemicznych i fotograficznych                   | A      | 37,9           | 30,3    | 7,6              | 4,8            | 4,3     | 0,5             | 33,1           | 26,0    | 7,1   |
|   |  | B      | 0,5            | 0,8     | 0,2              | 0,2            | 0,5     | 0,0             | 0,6            | 0,9     | 0,3   |
| 814   | Operatorzy maszyn do produkcji<br>wytwarzanych gumowych, z tworzyw<br>sztucznych i papierniczych | A      | 81,5           | 59,7    | 21,8             | 0,6            | 0,4     | 0,2             | 80,9           | 59,3    | 21,6  |
|   |  | B      | 1,1            | 1,5     | 0,6              | 0,0            | 0,0     | 0,0             | 1,5            | 1,9     | 0,9   |
| 815   | Operatorzy maszyn do produkcji wyrobów<br>włókienniczych, futrzarskich i skórzanych              | A      | 19,3           | 6,5     | 12,8             | 0,4            | 0,2     | 0,2             | 18,9           | 6,3     | 12,6  |
|   |  | B      | 0,2            | 0,2     | 0,3              | 0,0            | 0,0     | 0,0             | 0,4            | 0,2     | 0,6   |
| 816   | Operatorzy maszyn i urządzeń do<br>produkcji wyrobów spożywczych<br>i pokrewni                   | A      | 44,3           | 27,9    | 16,4             | 0,4            | 0,4     | 0,0             | 43,9           | 27,5    | 16,4  |
|   |  | B      | 0,6            | 0,7     | 0,4              | 0,0            | 0,0     | 0,0             | 0,9            | 0,9     | 0,8   |
| 817   | Operatorzy maszyn i urządzeń do<br>obróbki drewna i produkcji papieru                            | A      | 37,4           | 31,5    | 5,9              | 0,2            | 0,1     | 0,1             | 37,2           | 31,4    | 5,8   |
|   |  | B      | 0,5            | 0,8     | 0,2              | 0,0            | 0,0     | 0,0             | 0,7            | 1,0     | 0,3   |
| 818   | Operatorzy innych maszyn i urządzeń<br>przetwórczych   | A      | 57,5           | 44,4    | 13,1             | 7,0            | 6,8     | 0,2             | 50,5           | 37,6    | 12,9  |
|   |  | B      | 0,7            | 1,1     | 0,3              | 0,3            | 0,7     | 0,0             | 1,0            | 1,2     | 0,6   |
| 82  | MONTERZY   | A      | 110,2          | 54,1    | 56,1             | 2,6            | 2,4     | 0,2             | 107,6          | 51,7    | 55,9  |
|   |  | B      | 1,4            | 1,4     | 1,5              | 0,1            | 0,3     | 0,0             | 2,1            | 1,7     | 2,7   |
| 83  | KIEROWCY I OPERATORZY<br>POJAZDÓW  | A      | 417,9          | 401,9   | 16,0             | 99,5           | 89,0    | 10,5            | 318,4          | 312,9   | 5,5   |
|   |  | B      | 5,4            | 10,1    | 0,4              | 3,9            | 9,6     | 0,6             | 6,2            | 10,4    | 0,3   |
| 831   | Maszyniści kolejowi, dyżurni ruchu i<br>pokrewni   | A      | 42,6           | 33,1    | 9,5              | 33,1           | 24,2    | 8,9             | 9,5            | 8,9     | 0,6   |
|   |  | B      | 0,5            | 0,8     | 0,2              | 1,3            | 2,6     | 0,5             | 0,2            | 0,3     | 0,0   |

TABL. 4. PRACOWNICY ZATRUDNIENI WEDŁUG SEKTORÓW WŁASNOŚCI, PŁCI ORAZ GRUP ZAWODÓW:  
WIELKICH, DUŻYCH I ŚREDNICH ZA PAŹDZIERNIK 2014 ROKU (dok.)

| WYSZCZEGÓLNIENIE<br>A - w tysiącach osób<br>B - w odsetkach | Ogółem |                |         | Sektor publiczny |                |         | Sektor prywatny |                |         |
|---|--------|----------------|---------|------------------|----------------|---------|-----------------|----------------|---------|
|   | ogółem | mężczy-<br>źni | kobiety | ogółem           | mężczy-<br>źni | kobiety | ogółem          | mężczy-<br>źni | kobiety |

**8. OPERATORZY I MONTERZY MASZYN I URZADZEŃ (dok.)**

|   |   |       |       |     |      |      |     |       |       |     |
|---|---|-------|-------|-----|------|------|-----|-------|-------|-----|
| 832 Kierowcy samochodów osobowych,<br>dostawczych i motocykli | A | 82,0  | 81,7  | 0,3 | 15,1 | 15,1 | 0,0 | 66,9  | 66,6  | 0,3 |
|   | B | 1,1   | 2,1   | 0,0 | 0,6  | 1,6  | 0,0 | 1,3   | 2,2   | 0,0 |
| 833 Kierowcy ciężarówek i autobusów                           | A | 203,1 | 200,8 | 2,3 | 41,8 | 40,3 | 1,5 | 161,3 | 160,5 | 0,8 |
|   | B | 2,6   | 5,0   | 0,1 | 1,6  | 4,4  | 0,1 | 3,1   | 5,4   | 0,0 |
| 834 Operatorzy pojazdów wolnobieżnych<br>i pokrewni           | A | 89,9  | 86,0  | 3,9 | 9,3  | 9,2  | 0,1 | 80,6  | 76,8  | 3,8 |
|   | B | 1,2   | 2,2   | 0,1 | 0,4  | 1,0  | 0,0 | 1,6   | 2,5   | 0,3 |
| 835 Marynarze i pokrewni                                      | A | 0,3   | 0,3   | -   | 0,2  | 0,2  | -   | 0,1   | 0,1   | -   |
|   | B | 0,0   | 0,0   | -   | 0,0  | 0,0  | -   | 0,0   | 0,0   | -   |

**9. PRACOWNICY PRZY PRACACH PROSTYCH**

|  |   |       |       |       |       |      |       |       |       |       |
|--|---|-------|-------|-------|-------|------|-------|-------|-------|-------|
| 9 <b>RAZEM</b>   | A | 618,3 | 247,7 | 370,6 | 231,9 | 58,4 | 173,5 | 386,4 | 189,3 | 197,1 |
|  | B | 8,0   | 6,3   | 9,8   | 8,9   | 6,3  | 10,3  | 7,5   | 6,3   | 9,4   |
| 91 POMOCE DOMOWE I SPRZĄTACZKI   | A | 224,6 | 19,9  | 204,7 | 123,1 | 6,3  | 116,8 | 101,5 | 13,6  | 87,9  |
|  | B | 3,0   | 0,5   | 5,4   | 4,7   | 0,7  | 7,0   | 2,0   | 0,5   | 4,3   |
| 911 Pomoce i sprzątki domowe,<br>biurowe, hotelowe                                 | A | 214,5 | 17,0  | 197,5 | 120,5 | 6,0  | 114,5 | 94,0  | 11,0  | 83,0  |
|  | B | 2,9   | 0,4   | 5,2   | 4,6   | 0,7  | 6,9   | 1,9   | 0,4   | 4,0   |
| 912 Myjący pojazdy, szyby, praczkę i inni<br>sprzątacze                            | A | 10,1  | 2,9   | 7,2   | 2,6   | 0,3  | 2,3   | 7,5   | 2,6   | 4,9   |
|  | B | 0,1   | 0,1   | 0,2   | 0,1   | 0,0  | 0,1   | 0,1   | 0,1   | 0,3   |
| 92 ROBOTNICZY POMOCNICZY W<br>ROLNICTWIE, LEŚNICTWIE<br>I RYBOŁÓWSTWIE             | A | 11,2  | 7,8   | 3,4   | 1,5   | 1,0  | 0,5   | 9,7   | 6,8   | 2,9   |
|  | B | 0,1   | 0,2   | 0,1   | 0,1   | 0,1  | 0,0   | 0,2   | 0,2   | 0,1   |
| 93 ROBOTNICZY POMOCNICZY W<br>GÓRNICTWIE, PRZEMYSŁE,<br>BUDOWNICTWIE I TRANSPORCIE | A | 214,6 | 141,0 | 73,6  | 17,9  | 16,2 | 1,7   | 196,7 | 124,8 | 71,9  |
|  | B | 2,8   | 3,6   | 1,9   | 0,7   | 1,7  | 0,1   | 3,8   | 4,2   | 3,4   |
| 931 Robotnicy pomocniczy w górnictwie i<br>budownictwie                            | A | 68,4  | 67,7  | 0,7   | 12,4  | 11,9 | 0,5   | 56,0  | 55,8  | 0,2   |
|  | B | 0,9   | 1,7   | 0,0   | 0,5   | 1,2  | 0,1   | 1,1   | 1,9   | 0,0   |
| 932 Robotnicy przy pracach prostych w<br>przemysle                                 | A | 111,3 | 47,4  | 63,9  | 2,9   | 2,3  | 0,6   | 108,4 | 45,1  | 63,3  |
|  | B | 1,4   | 1,2   | 1,7   | 0,1   | 0,3  | 0,0   | 2,1   | 1,5   | 3,0   |
| 933 Robotnicy pomocniczy transportu i<br>prac magazynowych                         | A | 34,9  | 25,9  | 9,0   | 2,6   | 2,0  | 0,6   | 32,3  | 23,9  | 8,4   |
|  | B | 0,5   | 0,7   | 0,2   | 0,1   | 0,2  | 0,0   | 0,6   | 0,8   | 0,4   |
| 94 PRACOWNICY POMOCNICZY<br>PRZYGOTOWUJĄCY POSILKI                                 | A | 40,7  | 4,3   | 36,4  | 19,4  | 0,4  | 19,0  | 21,3  | 3,9   | 17,4  |
|  | B | 0,5   | 0,1   | 1,0   | 0,7   | 0,0  | 1,1   | 0,4   | 0,1   | 0,8   |
| 96 ŁADOWACZE NIECZYSTOŚCI I INNI<br>PRACOWNICY PRZY PRACACH<br>PROSTYCH            | A | 127,2 | 74,7  | 52,5  | 70,0  | 34,5 | 35,5  | 57,2  | 40,2  | 17,0  |
|  | B | 1,6   | 1,9   | 1,4   | 2,7   | 3,8  | 2,1   | 1,1   | 1,3   | 0,8   |
| 961 Ładowacze nieczystości i pokrewni  | A | 22,4  | 18,2  | 4,2   | 10,3  | 7,8  | 2,5   | 12,1  | 10,4  | 1,7   |
|  | B | 0,3   | 0,5   | 0,1   | 0,4   | 0,8  | 0,1   | 0,2   | 0,3   | 0,1   |
| 962 Pozostali pracownicy przy pracach<br>prostych                                  | A | 104,8 | 56,5  | 48,3  | 59,7  | 26,7 | 33,0  | 45,1  | 29,8  | 15,3  |
|  | B | 1,3   | 1,4   | 1,3   | 2,3   | 3,0  | 2,0   | 0,9   | 1,0   | 0,7   |

**TABL. 5. PRZECIĘTNE WYNAGRODZENIA BRUTTO PRACOWNIKÓW ZATRUDNIONYCH WEDŁUG SEKTORÓW WŁASNOŚCI, PŁCI ORAZ GRUP ZAWODÓW: WIELKICH, DUŻYCH I ŚREDNICH ZA PAŹDZIERNIK 2014 ROKU**

| WYSZCZEGÓLNIENIE                                  |                      | Ogółem   |           |         | Sektor publiczny |           |         | Sektor prywatny |           |         |         |
|---|----------------------|----------|-----------|---------|------------------|-----------|---------|-----------------|-----------|---------|---------|
|   |                      | ogółem   | mężczyźni | kobiety | ogółem           | mężczyźni | kobiety | ogółem          | mężczyźni | kobiety |         |
| <i>A - w złotych</i><br><i>B - OGÓŁEM = 100,0</i> |                      |          |           |         |                  |           |         |                 |           |         |         |
| <b>0</b>  | <b><u>OGÓŁEM</u></b> | <i>A</i> | 4107,72   | 4481,75 | 3717,57          | 4356,82   | 4963,52 | 4021,96         | 3980,74   | 4333,59 | 3474,00 |
|   |                      | <i>B</i> | 100,0     | 100,0   | 100,0            | 100,0     | 100,0   | 100,0           | 100,0     | 100,0   | 100,0   |

**1. PRZEDSTAWICIELE WŁADZ PUBLICZNYCH, WYŻSI URZĘDNIICY I KIEROWNICY**

|            |   |          |          |          |          |          |          |          |          |          |          |
|------------|---|----------|----------|----------|----------|----------|----------|----------|----------|----------|----------|
| <b>1</b>   | <b><u>RAZEM</u></b>   | <i>A</i> | 8378,63  | 9541,14  | 6975,40  | 7453,18  | 8849,55  | 6583,02  | 8728,22  | 9705,97  | 7208,63  |
|            |   | <i>B</i> | 204,0    | 212,9    | 187,6    | 171,1    | 178,3    | 163,7    | 219,3    | 224,0    | 207,5    |
| <b>11</b>  | <i>PRZEDSTAWICIELE WŁADZ PUBLICZNYCH, WYŻSI URZĘDNIICY I DYREKTORZY GENERALNI</i> | <i>A</i> | 12750,59 | 13456,85 | 10989,95 | 10819,89 | 11677,92 | 9458,98  | 13315,52 | 13886,47 | 11664,18 |
|            |   | <i>B</i> | 310,4    | 300,3    | 295,6    | 248,3    | 235,3    | 235,2    | 334,5    | 320,4    | 335,8    |
| <b>111</b> | <i>Przedstawiciele władz publicznych i wyżsi urzędnicy</i>                        | <i>A</i> | 9073,21  | 10024,29 | 7780,82  | 9200,82  | 10256,89 | 7847,47  | 6555,09  | 7025,81  | 3666,57  |
|            |   | <i>B</i> | 220,9    | 223,7    | 209,3    | 211,2    | 206,6    | 195,1    | 164,7    | 162,1    | 105,5    |
| <b>112</b> | <i>Dyrektorzy generalni i wykonawczy</i>  | <i>A</i> | 13102,47 | 13717,16 | 11466,58 | 11759,36 | 12397,89 | 10607,91 | 13352,53 | 13929,97 | 11688,00 |
|            |   | <i>B</i> | 319,0    | 306,1    | 308,4    | 269,9    | 249,8    | 263,7    | 335,4    | 321,4    | 336,4    |
| <b>12</b>  | <i>KIEROWNICY DO SPRAW ZARZĄDZANIA I HANDLU</i>                                   | <i>A</i> | 8156,80  | 9671,77  | 7090,88  | 6797,87  | 7854,39  | 6341,40  | 8836,42  | 10256,88 | 7583,49  |
|            |   | <i>B</i> | 198,6    | 215,8    | 190,7    | 156,0    | 158,2    | 157,7    | 222,0    | 236,7    | 218,3    |
| <b>121</b> | <i>Kierownicy do spraw obsługi biznesu i zarządzania</i>                          | <i>A</i> | 8139,53  | 10129,04 | 7084,67  | 6757,95  | 7832,46  | 6315,72  | 9218,54  | 11472,01 | 7781,43  |
|            |   | <i>B</i> | 198,2    | 226,0    | 190,6    | 155,1    | 157,8    | 157,0    | 231,6    | 264,7    | 224,0    |
| <b>122</b> | <i>Kierownicy do spraw sprzedaży, marketingu i rozwoju</i>                        | <i>A</i> | 8202,95  | 8954,98  | 7117,39  | 7690,75  | 8124,86  | 7204,07  | 8231,28  | 8995,81  | 7111,82  |
|            |   | <i>B</i> | 199,7    | 199,8    | 191,5    | 176,5    | 163,7    | 179,1    | 206,8    | 207,6    | 204,7    |
| <b>13</b>  | <i>KIEROWNICY DO SPRAW PRODUKCJI I USŁUG</i>                                      | <i>A</i> | 6727,42  | 7003,94  | 6243,86  | 6620,38  | 7655,29  | 6090,76  | 6771,30  | 6884,71  | 6415,61  |
|            |   | <i>B</i> | 163,8    | 156,3    | 168,0    | 152,0    | 154,2    | 151,4    | 170,1    | 158,9    | 184,7    |
| <b>131</b> | <i>Kierownicy produkcji w rolnictwie, leśnictwie i rybolóstwie</i>                | <i>A</i> | 8440,61  | 8899,58  | 5186,62  | 11337,18 | 11643,44 | 7183,13  | 6315,92  | 6657,60  | 4573,17  |
|            |   | <i>B</i> | 205,5    | 198,6    | 139,5    | 260,2    | 234,6    | 178,6    | 158,7    | 153,6    | 131,6    |
| <b>132</b> | <i>Kierownicy w górnictwie, przemyśle, budownictwie i dystrybucji</i>             | <i>A</i> | 6153,01  | 6254,53  | 5667,48  | 7085,09  | 7379,14  | 5678,66  | 6106,40  | 6198,30  | 5666,92  |
|            |   | <i>B</i> | 149,8    | 139,6    | 152,5    | 162,6    | 148,7    | 141,2    | 153,4    | 143,0    | 163,1    |
| <b>133</b> | <i>Kierownicy do spraw technologii informatycznych i telekomunikacyjnych</i>      | <i>A</i> | 10478,37 | 10510,24 | 10273,38 | 8042,30  | 8096,64  | 7645,06  | 10800,37 | 10835,21 | 10579,80 |
|            |   | <i>B</i> | 255,1    | 234,5    | 276,3    | 184,6    | 163,1    | 190,1    | 271,3    | 250,0    | 304,5    |
| <b>134</b> | <i>Kierownicy w instytucjach usług wyspecjalizowanych</i>                         | <i>A</i> | 6845,19  | 8042,11  | 6318,04  | 6450,80  | 7468,28  | 6091,14  | 7678,32  | 8833,60  | 6908,22  |
|            |   | <i>B</i> | 166,6    | 179,4    | 170,0    | 148,1    | 150,5    | 151,4    | 192,9    | 203,8    | 198,9    |
| <b>14</b>  | <i>KIEROWNICY W BRANŻY HOTEŁARSKIEJ, HANDLU I INNYCH BRANŻACH USŁUGOWYCH</i>      | <i>A</i> | 4856,59  | 5876,07  | 4207,63  | 6033,93  | 6523,70  | 5620,26  | 4636,38  | 5728,59  | 3978,06  |
|            |   | <i>B</i> | 118,2    | 131,1    | 113,2    | 138,5    | 131,4    | 139,7    | 116,5    | 132,2    | 114,5    |
| <b>141</b> | <i>Kierownicy w gastronomii i hotelarstwie</i>                                    | <i>A</i> | 3896,47  | 4135,71  | 3767,15  | 4946,01  | 5416,14  | 4750,00  | 3846,86  | 4085,33  | 3716,43  |
|            |   | <i>B</i> | 94,9     | 92,3     | 101,3    | 113,5    | 109,1    | 118,1    | 96,6     | 94,3     | 107,0    |
| <b>142</b> | <i>Kierownicy do spraw handlu detalicznego i hurtowego</i>                        | <i>A</i> | 3943,13  | 4796,76  | 3596,85  | 4049,27  | 3997,27  | 4079,60  | 3943,07  | 4797,25  | 3596,64  |
|            |   | <i>B</i> | 96,0     | 107,0    | 96,8     | 92,9     | 80,5     | 101,4    | 99,1     | 110,7    | 103,5    |
| <b>143</b> | <i>Kierownicy do spraw innych typów usług</i>                                     | <i>A</i> | 6410,28  | 7049,71  | 5671,49  | 6079,45  | 6554,21  | 5667,81  | 6636,66  | 7318,83  | 5674,75  |
|            |   | <i>B</i> | 156,1    | 157,3    | 152,6    | 139,5    | 132,0    | 140,9    | 166,7    | 168,9    | 163,3    |



TABL. 5. PRZECIĘTNE WYNAGRODZENIA BRUTTO PRACOWNIKÓW ZATRUDNIONYCH WEDŁUG SEKTORÓW WŁASNOŚCI, PŁCI ORAZ GRUP ZAWODÓW: WIELKICH, DUŻYCH I ŚREDNICH ZA PAŹDZIERNIK 2014 ROKU (cd.)

| WYSZCZEGÓLNIENIE                    |   | Ogółem |                |         | Sektor publiczny |                |         | Sektor prywatny |                |         |         |
|-------------------------------------|---|--------|----------------|---------|------------------|----------------|---------|-----------------|----------------|---------|---------|
|                                     |   | ogółem | mężczy-<br>żni | kobiety | ogółem           | mężczy-<br>żni | kobiety | ogółem          | mężczy-<br>żni | kobiety |         |
| A - w złotych<br>B - OGÓLEM = 100,0 |   |        |                |         |                  |                |         |                 |                |         |         |
| <b>2. SPECJALIŚCI</b>               |   |        |                |         |                  |                |         |                 |                |         |         |
| 2                                   | <b>RAZEM</b>  | A      | 5067,79        | 6054,90 | 4532,26          | 4740,69        | 5568,13 | 4453,53         | 5537,14        | 6424,62 | 4695,64 |
|                                     |   | B      | 123,4          | 135,1   | 121,9            | 108,8          | 112,2   | 110,7           | 139,1          | 148,3   | 135,2   |
| 21                                  | SPECJALIŚCI NAUK FIZYCZNYCH,<br>MATEMATYCZNYCH I TECHNICZNYCH | A      | 5630,19        | 6101,32 | 4426,87          | 5544,35        | 6314,13 | 4381,85         | 5671,64        | 6021,56 | 4465,38 |
|                                     |   | B      | 137,1          | 136,1   | 119,1            | 127,3          | 127,2   | 108,9           | 142,5          | 139,0   | 128,5   |
| 211                                 | Fizycy, chemicy i specjaliści nauk o<br>Ziemi                 | A      | 5550,02        | 6267,21 | 4858,75          | 5460,19        | 6192,27 | 4738,67         | 5805,67        | 6490,08 | 5186,55 |
|                                     |   | B      | 135,1          | 139,8   | 130,7            | 125,3          | 124,8   | 117,8           | 145,8          | 149,8   | 149,3   |
| 212                                 | Matematycy, statystycy i pokrewni                             | A      | 4368,56        | 6947,18 | 3706,91          | 3555,71        | 4745,05 | 3373,07         | 8873,10        | 9663,75 | 7696,77 |
|                                     |   | B      | 106,3          | 155,0   | 99,7             | 81,6           | 95,6    | 83,9            | 222,9          | 223,0   | 221,6   |
| 213                                 | Specjaliści nauk biologicznych i pokrewni                     | A      | 4937,25        | 5709,68 | 4239,37          | 4950,31        | 5734,06 | 4247,47         | 4848,74        | 5549,43 | 4182,94 |
|                                     |   | B      | 120,2          | 127,4   | 114,0            | 113,6          | 115,5   | 105,6           | 121,8          | 128,1   | 120,4   |
| 214                                 | Inżynierowie (z wyłączeniem<br>elektrotechnologii)            | A      | 5771,18        | 6130,36 | 4519,18          | 6113,95        | 6609,35 | 4710,28         | 5684,78        | 6016,92 | 4460,30 |
|                                     |   | B      | 140,5          | 136,8   | 121,6            | 140,3          | 133,2   | 117,1           | 142,8          | 138,8   | 128,4   |
| 215                                 | Inżynierowie elektrotechnologii                               | A      | 6832,24        | 6898,69 | 5844,16          | 7298,33        | 7315,82 | 6979,11         | 6694,84        | 6773,82 | 5581,84 |
|                                     |   | B      | 166,3          | 153,9   | 157,2            | 167,5          | 147,4   | 173,5           | 168,2          | 156,3   | 160,7   |
| 216                                 | Architekci, geodeci, projektanci i<br>pokrewni                | A      | 4393,94        | 4607,33 | 4102,26          | 4390,93        | 4719,70 | 4120,61         | 4394,89        | 4581,69 | 4094,06 |
|                                     |   | B      | 107,0          | 102,8   | 110,3            | 100,8          | 95,1    | 102,5           | 110,4          | 105,7   | 117,8   |
| 22                                  | SPECJALIŚCI DO SPRAW ZDROWIA                                  | A      | 4222,03        | 6003,04 | 3952,12          | 4201,11        | 6360,08 | 3892,86         | 4296,38        | 4982,53 | 4170,23 |
|                                     |   | B      | 102,8          | 133,9   | 106,3            | 96,4           | 128,1   | 96,8            | 107,9          | 115,0   | 120,0   |
| 221                                 | Lekarze   | A      | 7040,55        | 7421,27 | 6781,03          | 6950,14        | 7418,95 | 6600,59         | 7675,31        | 7448,87 | 7751,76 |
|                                     |   | B      | 171,4          | 165,6   | 182,4            | 159,5          | 149,5   | 164,1           | 192,8          | 171,9   | 223,1   |
| 222                                 | Pielegniarki  | A      | 3400,31        | 3534,18 | 3398,21          | 3443,79        | 3521,36 | 3442,46         | 3142,68        | 3699,15 | 3138,35 |
|                                     |   | B      | 82,8           | 78,9    | 91,4             | 79,0           | 70,9    | 85,6            | 78,9           | 85,4    | 90,3    |
| 223                                 | Położne   | A      | 3372,22        | 3350,19 | 3372,27          | 3414,01        | 3350,19 | 3414,17         | 3118,21        | -       | 3118,21 |
|                                     |   | B      | 82,1           | 74,8    | 90,7             | 78,4           | 67,5    | 84,9            | 78,3           | -       | 89,8    |
| 224                                 | Specjaliści ratownictwa medycznego                            | A      | 3854,54        | 3830,46 | 3964,31          | 3904,33        | 3890,45 | 3964,31         | 2728,11        | 2728,11 | -       |
|                                     |   | B      | 93,8           | 85,5    | 106,6            | 89,6           | 78,4    | 98,6            | 68,5           | 63,0    | -       |
| 225                                 | Lekarze weterynarii   | A      | 4326,08        | 4790,07 | 3973,52          | 4819,95        | 5236,96 | 4507,37         | 2551,44        | 3239,50 | 2002,67 |
|                                     |   | B      | 105,3          | 106,9   | 106,9            | 110,6          | 105,5   | 112,1           | 64,1           | 74,8    | 57,6    |
| 226                                 | Lekarze dentyści  | A      | 4932,46        | 4516,44 | 5086,31          | 5063,42        | 4868,15 | 5137,90         | 4753,78        | 4009,81 | 5017,31 |
|                                     |   | B      | 120,1          | 100,8   | 136,8            | 116,2          | 98,1    | 127,7           | 119,4          | 92,5    | 144,4   |
| 227                                 | Diagności laboratoryjni                                       | A      | 4359,05        | 4898,22 | 4304,22          | 4551,75        | 4804,26 | 4527,50         | 3903,43        | 5086,52 | 3767,03 |
|                                     |   | B      | 106,1          | 109,3   | 115,8            | 104,5          | 96,8    | 112,6           | 98,1           | 117,4   | 108,4   |
| 228                                 | Inni specjaliści ochrony zdrowia                              | A      | 4190,46        | 4382,79 | 4125,61          | 3566,77        | 4088,54 | 3405,29         | 4642,42        | 4573,99 | 4666,90 |
|                                     |   | B      | 102,0          | 97,8    | 111,0            | 81,9           | 82,4    | 84,7            | 116,6          | 105,5   | 134,3   |
| 23                                  | WYCHOWANIA<br>WYCHOWANIA                                      | A      | 4473,02        | 4821,72 | 4365,82          | 4563,60        | 4909,10 | 4458,54         | 3512,31        | 3977,47 | 3352,26 |
|                                     |   | B      | 108,9          | 107,6   | 117,4            | 104,7          | 98,9    | 110,9           | 88,2           | 91,8    | 96,5    |
| 231                                 | Nauczyciele akademicy   | A      | 6184,99        | 6565,08 | 5684,37          | 6440,97        | 6898,81 | 5860,77         | 4339,22        | 4453,13 | 4139,45 |
|                                     |   | B      | 150,6          | 146,5   | 152,9            | 147,8          | 139,0   | 145,7           | 109,0          | 102,8   | 119,2   |

**TABL. 5. PRZECIĘTNE WYNAGRODZENIA BRUTTO PRACOWNIKÓW ZATRUDNIONYCH WEDŁUG SEKTORÓW WŁASNOŚCI, PŁCI ORAZ GRUP ZAWODÓW: WIELKICH, DUŻYCH I ŚREDNICH ZA PAŹDZIERNIK 2014 ROKU (cd.)**

| WYSZCZEGÓLNIENIE                    |  | Ogółem |                |         | Sektor publiczny |                |         | Sektor prywatny |                |         |         |
|-------------------------------------|--|--------|----------------|---------|------------------|----------------|---------|-----------------|----------------|---------|---------|
|                                     |  | ogółem | mężczy-<br>żni | kobiety | ogółem           | mężczy-<br>żni | kobiety | ogółem          | mężczy-<br>żni | kobiety |         |
| A - w złotych                       |  |        |                |         |                  |                |         |                 |                |         |         |
| B - OGÓLEM = 100,0                  |  |        |                |         |                  |                |         |                 |                |         |         |
| <b><u>2. SPECJALISCI (dok.)</u></b> |  |        |                |         |                  |                |         |                 |                |         |         |
| 232                                 | <i>Nauczyciele kształcenia zawodowego</i>  | A      | 4207,07        | 4115,31 | 4283,74          | 4223,58        | 4130,26 | 4300,38         | 3533,78        | 3662,69 | 3333,75 |
|                                     |  | B      | 102,4          | 91,8    | 115,2            | 96,9           | 83,2    | 106,9           | 88,8           | 84,5    | 96,0    |
| 233                                 | <i>Nauczyciele gimnazjów i szkół ponadgimnazjalnych (z wyjątkiem nauczycieli kształcenia zawodowego)</i> | A      | 4353,49        | 4148,83 | 4434,09          | 4415,11        | 4197,99 | 4499,99         | 3680,07        | 3644,22 | 3695,38 |
|                                     |  | B      | 106,0          | 92,6    | 119,3            | 101,3          | 84,6    | 111,9           | 92,4           | 84,1    | 106,4   |
| 234                                 | <i>Nauczyciele szkół podstawowych i specjaliści do spraw wychowania małego dziecka</i>                   | A      | 4191,28        | 3992,80 | 4212,57          | 4311,61        | 4052,59 | 4340,15         | 2997,78        | 3185,82 | 2982,98 |
|                                     |  | B      | 102,0          | 89,1    | 113,3            | 99,0           | 81,6    | 107,9           | 75,3           | 73,5    | 85,9    |
| 235                                 | <i>Inni specjaliści nauczania i wychowania</i>   | A      | 4150,70        | 4266,11 | 4134,26          | 4197,55        | 4269,86 | 4187,49         | 3552,54        | 4228,94 | 3426,18 |
|                                     |  | B      | 101,0          | 95,2    | 111,2            | 96,3           | 86,0    | 104,1           | 89,2           | 97,6    | 98,6    |
| 24                                  | <i>SPECJALIŚCI DO SPRAW EKONOMICZNYCH I ZARZĄDZANIA</i>  | A      | 5335,41        | 6292,63 | 4853,11          | 4976,00        | 5684,55 | 4724,45         | 5493,00        | 6482,95 | 4918,89 |
|                                     |  | B      | 129,9          | 140,4   | 130,5            | 114,2          | 114,5   | 117,5           | 138,0          | 149,6   | 141,6   |
| 241                                 | <i>Specjaliści do spraw finansowych</i>  | A      | 5367,86        | 6514,72 | 4961,05          | 5047,95        | 6382,72 | 4763,42         | 5485,15        | 6543,70 | 5045,58 |
|                                     |  | B      | 130,7          | 145,4   | 133,4            | 115,9          | 128,6   | 118,4           | 137,8          | 151,0   | 145,2   |
| 242                                 | <i>Specjaliści do spraw administracji i zarządzania</i>  | A      | 5061,12        | 5851,86 | 4709,68          | 4938,74        | 5533,56 | 4701,70         | 5182,90        | 6125,07 | 4718,16 |
|                                     |  | B      | 123,2          | 130,6   | 126,7            | 113,4          | 111,5   | 116,9           | 130,2          | 141,3   | 135,8   |
| 243                                 | <i>Specjaliści do spraw sprzedaży, marketingu i public relations</i>                                     | A      | 5673,38        | 6587,32 | 4936,08          | 5147,68        | 5754,02 | 4811,54         | 5709,91        | 6632,94 | 4946,26 |
|                                     |  | B      | 138,1          | 147,0   | 132,8            | 118,2          | 115,9   | 119,6           | 143,4          | 153,1   | 142,4   |
| 244                                 | <i>Specjaliści do spraw rynku nieruchomości</i>  | A      | 5769,68        | 6323,91 | 5458,77          | 4665,30        | 4739,91 | 4626,92         | 6584,55        | 7385,48 | 6106,17 |
|                                     |  | B      | 140,5          | 141,1   | 146,8            | 107,1          | 95,5    | 115,0           | 165,4          | 170,4   | 175,8   |
| 25                                  | <i>SPECJALIŚCI DO SPRAW TECHNOLOGII INFORMACYJNO-KOMUNIKACYJNYCH</i>                                     | A      | 6993,93        | 7200,10 | 5965,33          | 5694,39        | 5681,20 | 5768,77         | 7201,88        | 7448,73 | 5993,26 |
|                                     |  | B      | 170,3          | 160,7   | 160,5            | 130,7          | 114,5   | 143,4           | 180,9          | 171,9   | 172,5   |
| 251                                 | <i>Analitycy systemowi i programiści</i>   | A      | 7189,85        | 7384,84 | 6229,34          | 6191,58        | 6173,33 | 6273,76         | 7294,77        | 7509,97 | 6224,27 |
|                                     |  | B      | 175,0          | 164,8   | 167,6            | 142,1          | 124,4   | 156,0           | 183,3          | 173,3   | 179,2   |
| 252                                 | <i>Specjaliści do spraw baz danych i sieci komputerowych</i>   | A      | 6563,83        | 6797,32 | 5365,69          | 5247,01        | 5268,26 | 5094,84         | 6961,64        | 7288,81 | 5422,88 |
|                                     |  | B      | 159,8          | 151,7   | 144,3            | 120,4          | 106,1   | 126,7           | 174,9          | 168,2   | 156,1   |
| 26                                  | <i>SPECJALIŚCI Z DZIEDZINY PRAWA, DZIEDZIN SPOŁECZNYCH I KULTURY</i>                                     | A      | 5999,91        | 6712,19 | 5632,80          | 6088,18        | 6868,64 | 5714,11         | 5760,89        | 6354,48 | 5391,23 |
|                                     |  | B      | 146,1          | 149,8   | 151,5            | 139,7          | 138,4   | 142,1           | 144,7          | 146,6   | 155,2   |
| 261                                 | <i>Specjaliści z dziedziny prawa</i>   | A      | 8302,34        | 8603,22 | 8098,99          | 8739,18        | 9049,07 | 8525,72         | 6907,58        | 7109,50 | 6779,18 |
|                                     |  | B      | 202,1          | 192,0   | 217,9            | 200,6          | 182,3   | 212,0           | 173,5          | 164,1   | 195,1   |
| 262                                 | <i>Bibliotekoznawcy, archiwiści i muzealnicy</i>   | A      | 4288,14        | 5424,04 | 3784,49          | 3695,41        | 3913,53 | 3634,75         | 6497,67        | 7334,21 | 5002,04 |
|                                     |  | B      | 104,4          | 121,0   | 101,8            | 84,8           | 78,8    | 90,4            | 163,2          | 169,2   | 144,0   |
| 263                                 | <i>Specjaliści z dziedzin społecznych i religijnych</i>  | A      | 4563,88        | 4981,93 | 4457,25          | 4545,54        | 4853,62 | 4471,14         | 4639,50        | 5412,38 | 4396,64 |
|                                     |  | B      | 111,1          | 111,2   | 119,9            | 104,3          | 97,8    | 111,2           | 116,5          | 124,9   | 126,6   |
| 264                                 | <i>Literaci, dziennikarze i filolodzy</i>  | A      | 5027,17        | 5361,98 | 4830,20          | 5184,03        | 5734,78 | 4729,83         | 4981,47        | 5220,35 | 4854,73 |
|                                     |  | B      | 122,4          | 119,6   | 129,9            | 119,0          | 115,5   | 117,6           | 125,1          | 120,5   | 139,7   |
| 265                                 | <i>Twórcy i artyści</i>  | A      | 4779,44        | 5017,19 | 4494,80          | 4654,40        | 4850,39 | 4428,73         | 5668,30        | 6051,15 | 5059,96 |
|                                     |  | B      | 116,4          | 111,9   | 120,9            | 106,8          | 97,7    | 110,1           | 142,4          | 139,6   | 145,7   |

TABL. 5. PRZECIĘTNE WYNAGRODZENIA BRUTTO PRACOWNIKÓW ZATRUDNIONYCH WEDŁUG SEKTORÓW WŁASNOŚCI, PŁCI ORAZ GRUP ZAWODÓW: WIELKICH, DUŻYCH I ŚREDNICH ZA PAŹDZIERNIK 2014 ROKU (cd.)

| WYSZCZEGÓLNIENIE                           |  | Ogółem |                |          | Sektor publiczny |                |          | Sektor prywatny |                |          |         |
|--|--|--------|----------------|----------|------------------|----------------|----------|-----------------|----------------|----------|---------|
|  |  | ogółem | mężczy-<br>żni | kobiety  | ogółem           | mężczy-<br>żni | kobiety  | ogółem          | mężczy-<br>żni | kobiety  |         |
| A - w złotych<br>B - OGÓLEM = 100,0        |  |        |                |          |                  |                |          |                 |                |          |         |
| <b>3. TECHNICZY I INNY ŚREDNI PERSONEL</b> |  |        |                |          |                  |                |          |                 |                |          |         |
| 3  | <b>RAZEM</b>   | A      | 4145,64        | 4757,37  | 3644,97          | 3946,61        | 4828,71  | 3528,78         | 4283,05        | 4727,99  | 3763,02 |
|  |  | B      | 100,9          | 106,1    | 98,0             | 90,6           | 97,3     | 87,7            | 107,6          | 109,1    | 108,3   |
| 31   | ŚREDNI PERSONEL NAUK<br>FIZYCZNYCH, CHEMICZNYCH I<br>TECHNICZNYCH              | A      | 4719,88        | 5053,36  | 3564,85          | 5326,42        | 5679,53  | 3984,51         | 4474,76        | 4793,05  | 3411,51 |
|  |  | B      | 114,9          | 112,8    | 95,9             | 122,3          | 114,4    | 99,1            | 112,4          | 110,6    | 98,2    |
| 311  | Technicy nauk fizycznych i<br>technicznych                                     | A      | 4431,68        | 4728,59  | 3542,79          | 4939,49        | 5401,86  | 3848,04         | 4251,56        | 4509,70  | 3404,90 |
|  |  | B      | 107,9          | 105,5    | 95,3             | 113,4          | 108,8    | 95,7            | 106,8          | 104,1    | 98,0    |
| 312  | Mistrzowie produkcji w górnictwie,<br>przemśle przetwórczym i budownictwie     | A      | 5265,04        | 5475,15  | 3823,20          | 6641,68        | 6719,75  | 4282,60         | 5090,44        | 5297,63  | 3809,80 |
|  |  | B      | 128,2          | 122,2    | 102,8            | 152,4          | 135,4    | 106,5           | 127,9          | 122,2    | 109,7   |
| 313  | Kontrolerzy (sterowniczy) procesów<br>przemysłowych                            | A      | 4177,71        | 4390,00  | 3150,90          | 3916,39        | 3907,55  | 4101,90         | 4314,31        | 4705,56  | 3055,51 |
|  |  | B      | 101,7          | 98,0     | 84,8             | 89,9           | 78,7     | 102,0           | 108,4          | 108,6    | 88,0    |
| 314  | Technicy nauk biologicznych,<br>rolniczych i technologii żywności              | A      | 5193,65        | 6086,84  | 3530,23          | 6078,85        | 6521,67  | 3905,26         | 3458,27        | 3706,61  | 3353,09 |
|  |  | B      | 126,4          | 135,8    | 95,0             | 139,5          | 131,4    | 97,1            | 86,9           | 85,5     | 96,5    |
| 315  | Pracownicy transportu morskiego,<br>żeglugi śródlądowej i lotnictwa            | A      | 10530,71       | 11371,29 | 6211,50          | 10985,38       | 12102,03 | 6422,50         | 9913,38        | 10468,42 | 5730,74 |
|  |  | B      | 256,4          | 253,7    | 167,1            | 252,1          | 243,8    | 159,7           | 249,0          | 241,6    | 165,0   |
| 32   | ŚREDNI PERSONEL DO SPRAW<br>ZDROWIA  | A      | 3066,96        | 3466,95  | 2934,98          | 3127,93        | 3491,88  | 3002,78         | 2993,16        | 3434,61  | 2854,76 |
|  |  | B      | 74,7           | 77,4     | 78,9             | 71,8           | 70,4     | 74,7            | 75,2           | 79,3     | 82,2    |
|  | W tym:   |        |                |          |                  |                |          |                 |                |          |         |
| 321  | Technicy medyczni i farmaceutyczni   | A      | 3031,88        | 3438,11  | 2992,86          | 3263,83        | 3507,19  | 3232,40         | 2857,60        | 3350,22  | 2821,92 |
|  |  | B      | 73,8           | 76,7     | 80,5             | 74,9           | 70,7     | 80,4            | 71,8           | 77,3     | 81,2    |
| 322  | Dietetycy i żywieniowcy  | A      | 2704,65        | 2522,75  | 2728,84          | 2673,67        | 2690,79  | 2673,23         | 2773,98        | 2493,98  | 2908,52 |
|  |  | B      | 65,8           | 56,3     | 73,4             | 61,4           | 54,2     | 66,5            | 69,7           | 57,5     | 83,7    |
| 325  | Inny średni personel do spraw zdrowia  | A      | 3107,88        | 3492,12  | 2873,54          | 3077,91        | 3496,44  | 2860,51         | 3159,36        | 3486,38  | 2899,97 |
|  |  | B      | 75,7           | 77,9     | 77,3             | 70,6           | 70,4     | 71,1            | 79,4           | 80,5     | 83,5    |
| 33   | ŚREDNI PERSONEL DO SPRAW<br>BIZNESU I ADMINISTRACJI                            | A      | 4154,70        | 4664,28  | 3906,54          | 3907,68        | 4528,03  | 3772,75         | 4309,73        | 4700,57  | 4025,64 |
|  |  | B      | 101,1          | 104,1    | 105,1            | 89,7           | 91,2     | 93,8            | 108,3          | 108,5    | 115,9   |
| 331  | Średni personel do spraw finansowych   | A      | 4085,16        | 4846,49  | 3976,10          | 3943,79        | 4229,08  | 3929,20         | 4128,35        | 4908,25  | 3992,11 |
|  |  | B      | 99,5           | 108,1    | 107,0            | 90,5           | 85,2     | 97,7            | 103,7          | 113,3    | 114,9   |
| 332  | Agenci i pośrednicy handlowi   | A      | 4596,00        | 4701,94  | 4322,56          | 4130,30        | 4390,98  | 3758,39         | 4610,78        | 4709,94  | 4349,38 |
|  |  | B      | 111,9          | 104,9    | 116,3            | 94,8           | 88,5     | 93,4            | 115,8          | 108,7    | 125,2   |
| 333  | Pośrednicy usług biznesowych   | A      | 3804,63        | 3993,31  | 3613,38          | 3573,16        | 4150,35  | 3331,95         | 3844,76        | 3978,43  | 3688,12 |
|  |  | B      | 92,6           | 89,1     | 97,2             | 82,0           | 83,6     | 82,8            | 96,6           | 91,8     | 106,2   |
| 334  | Pracownicy administracyjni i<br>sekretarze wyspecjalizowani                    | A      | 3912,68        | 4799,14  | 3731,47          | 3741,73        | 4301,34  | 3640,77         | 4228,18        | 5498,06  | 3908,92 |
|  |  | B      | 95,3           | 107,1    | 100,4            | 85,9           | 86,7     | 90,5            | 106,2          | 126,9    | 112,5   |
| 335  | Urzednicy państwowi do spraw nadzoru   | A      | 4036,92        | 4724,25  | 3825,27          | 4033,87        | 4721,05  | 3825,86         | 4556,31        | 4890,72  | 3505,78 |
|  |  | B      | 98,3           | 105,4    | 102,9            | 92,6           | 95,1     | 95,1            | 114,5          | 112,9    | 100,9   |
| 34   | ŚREDNI PERSONEL Z DZIEDZINY<br>PRAWA, SPRAW SPOŁECZNYCH,<br>KULTURY I POKREWNY | A      | 3119,17        | 3308,58  | 3074,71          | 3056,38        | 3160,81  | 3036,54         | 3512,41        | 3696,08  | 3399,29 |
|  |  | B      | 75,9           | 73,8     | 82,7             | 70,2           | 63,7     | 75,5            | 88,2           | 85,3     | 97,8    |

TABL. 5. PRZECIĘTNE WYNAGRODZENIA BRUTTO PRACOWNIKÓW ZATRUDNIONYCH WEDŁUG SEKTORÓW WŁASNOŚCI, PŁCI ORAZ GRUP ZAWODÓW: WIELKICH, DUŻYCH I ŚREDNICH ZA PAŹDZIERNIK 2014 ROKU (cd.)

| WYSZCZEGÓLNIENIE | Ogółem |                |         | Sektor publiczny |                |         | Sektor prywatny |                |         |
|------------------|--------|----------------|---------|------------------|----------------|---------|-----------------|----------------|---------|
|                  | ogółem | mężczy-<br>żni | kobiety | ogółem           | mężczy-<br>żni | kobiety | ogółem          | mężczy-<br>żni | kobiety |

A - w złotych  
B - OGÓLEM = 100,0

### 3. TECHNICY I INNY ŚREDNI PERSONEL (dok.)

|  |   |         |         |         |         |         |         |         |         |         |
|--|---|---------|---------|---------|---------|---------|---------|---------|---------|---------|
| 341 Średni personel z dziedziny prawa, spraw społecznych i religii                                       | A | 3057,61 | 3032,02 | 3060,40 | 3000,48 | 3041,04 | 2996,06 | 4222,66 | 2849,35 | 4373,46 |
|  | B | 74,4    | 67,7    | 82,3    | 68,9    | 61,3    | 74,5    | 106,1   | 65,8    | 125,9   |
| 342 Sportowcy, trenerzy i pokrewni   | A | 3439,49 | 3545,43 | 3257,48 | 3290,80 | 3166,90 | 3576,73 | 3746,33 | 4642,67 | 2861,78 |
|  | B | 83,7    | 79,1    | 87,6    | 75,5    | 63,8    | 88,9    | 94,1    | 107,1   | 82,4    |
| 343 Średni personel w zakresie działalności artystycznej, kulturalnej i kulinarnej                       | A | 3172,94 | 3392,99 | 3090,21 | 3130,61 | 3246,64 | 3097,79 | 3306,56 | 3624,69 | 3056,96 |
|  | B | 77,2    | 75,7    | 83,1    | 71,9    | 65,4    | 77,0    | 83,1    | 83,6    | 88,0    |
| 35 TECHNICY INFORMATYCY  | A | 4852,07 | 4962,58 | 4071,87 | 4226,75 | 4225,09 | 4239,05 | 5124,50 | 5286,42 | 4003,02 |
|  | B | 118,1   | 110,7   | 109,5   | 97,0    | 85,1    | 105,4   | 128,7   | 122,0   | 115,2   |
| 351 Technicy do spraw technologii teleinformatycznych i pomocy użytkowników urzędzeń teleinformatycznych | A | 4892,13 | 5004,49 | 4094,12 | 4069,59 | 4041,73 | 4282,41 | 5219,64 | 5392,53 | 4025,49 |
|  | B | 119,1   | 111,7   | 110,1   | 93,4    | 81,4    | 106,5   | 131,1   | 124,4   | 115,9   |
| 352 Technicy telekomunikacji i urzędzeń transmisyjnych   | A | 4619,50 | 4718,04 | 3947,13 | 4857,65 | 4976,04 | 4087,88 | 4452,71 | 4539,27 | 3841,15 |
|  | B | 112,5   | 105,3   | 106,2   | 111,5   | 100,3   | 101,6   | 111,9   | 104,7   | 110,6   |

### 4. PRACOWNICY BIUROWI

|  |   |         |         |         |         |         |         |         |         |         |
|--|---|---------|---------|---------|---------|---------|---------|---------|---------|---------|
| 4 <b>RAZEM</b>   | A | 3277,66 | 3311,28 | 3256,32 | 3475,64 | 3551,40 | 3451,91 | 3157,28 | 3238,68 | 3082,29 |
|  | B | 79,8    | 73,9    | 87,6    | 79,8    | 71,6    | 85,8    | 79,3    | 74,7    | 88,7    |
| 41 SEKRETARKI, OPERATORZY URZĄDZEŃ BIUROWYCH I POKREWNI                  | A | 3349,72 | 3649,81 | 3283,46 | 3563,45 | 3781,77 | 3522,51 | 3118,82 | 3540,36 | 3009,66 |
|  | B | 81,5    | 81,4    | 88,3    | 81,8    | 76,2    | 87,6    | 78,3    | 81,7    | 86,6    |
| 411 Pracownicy obsługi biurowej  | A | 3423,03 | 3720,70 | 3338,10 | 3646,81 | 3812,23 | 3604,17 | 3163,83 | 3630,84 | 3014,93 |
|  | B | 83,3    | 83,0    | 89,8    | 83,7    | 76,8    | 89,6    | 79,5    | 83,8    | 86,8    |
| 412 Sekretarki (ogólne)  | A | 3176,31 | 3035,74 | 3179,89 | 3331,66 | 3026,41 | 3336,99 | 3008,84 | 3040,94 | 3007,74 |
|  | B | 77,3    | 67,7    | 85,5    | 76,5    | 61,0    | 83,0    | 75,6    | 70,2    | 86,6    |
| 413 Operatorzy urzędzeń biurowych  | A | 3109,50 | 3199,89 | 3035,11 | 3306,32 | 3274,72 | 3314,64 | 3065,50 | 3192,99 | 2935,04 |
|  | B | 75,7    | 71,4    | 81,6    | 75,9    | 66,0    | 82,4    | 77,0    | 73,7    | 84,5    |
| 42 PRACOWNICY OBSŁUGI KLIENTA  | A | 3253,42 | 3817,15 | 3126,19 | 3261,39 | 4034,02 | 3155,86 | 3247,07 | 3728,79 | 3098,98 |
|  | B | 79,2    | 85,2    | 84,1    | 74,9    | 81,3    | 78,5    | 81,6    | 86,0    | 89,2    |
| 421 Pracownicy obrotu pieniężnego  | A | 3470,10 | 4085,31 | 3346,16 | 3465,93 | 4256,24 | 3346,22 | 3475,97 | 3940,58 | 3346,06 |
|  | B | 84,5    | 91,2    | 90,0    | 79,6    | 85,8    | 83,2    | 87,3    | 90,9    | 96,3    |
| 422 Pracownicy do spraw informowania klientów                            | A | 2970,46 | 3531,56 | 2825,24 | 2660,10 | 3042,78 | 2623,77 | 3079,30 | 3591,65 | 2910,96 |
|  | B | 72,3    | 78,8    | 76,0    | 61,1    | 61,3    | 65,2    | 77,4    | 82,9    | 83,8    |
| 43 PRACOWNICY DO SPRAW FINANSOWO-STATYSTYCZNYCH I EWIDENCJI MATERIAŁOWEJ | A | 3181,48 | 3164,98 | 3209,99 | 3661,02 | 3753,07 | 3624,43 | 3106,24 | 3126,84 | 3060,78 |
|  | B | 77,5    | 70,6    | 86,3    | 84,0    | 75,6    | 90,1    | 78,0    | 72,2    | 88,1    |
| 431 Pracownicy do spraw finansowo-statystycznych                         | A | 3524,68 | 4186,85 | 3449,33 | 3818,04 | 3912,74 | 3811,24 | 3392,95 | 4256,77 | 3277,42 |
|  | B | 85,8    | 93,4    | 92,8    | 87,6    | 78,8    | 94,8    | 85,2    | 98,2    | 94,3    |
| 432 Pracownicy do spraw ewidencji materiałowej i transportu              | A | 3084,75 | 3127,41 | 2930,64 | 3502,47 | 3731,63 | 3269,51 | 3045,21 | 3091,79 | 2847,06 |
|  | B | 75,1    | 69,8    | 78,8    | 80,4    | 75,2    | 81,3    | 76,5    | 71,3    | 82,0    |
| 44 POZOSTALI PRACOWNICY OBSŁUGI BIURA                                    | A | 3412,95 | 3361,59 | 3444,83 | 3393,83 | 3244,93 | 3505,05 | 3450,44 | 3692,43 | 3348,86 |
|  | B | 83,1    | 75,0    | 92,7    | 77,9    | 65,4    | 87,1    | 86,7    | 85,2    | 96,4    |

TABL. 5. PRZECIĘTNE WYNAGRODZENIA BRUTTO PRACOWNIKÓW ZATRUDNIONYCH WEDŁUG SEKTORÓW WŁASNOŚCI, PŁCI ORAZ GRUP ZAWODÓW: WIELKICH, DUŻYCH I ŚREDNICH ZA PAŹDZIERNIK 2014 ROKU (cd.)

| WYSZCZEGÓLNIENIE                        |   | Ogółem |                |         | Sektor publiczny |                |         | Sektor prywatny |                |         |         |
|---|---|--------|----------------|---------|------------------|----------------|---------|-----------------|----------------|---------|---------|
|   |   | ogółem | mężczy-<br>żni | kobiety | ogółem           | mężczy-<br>żni | kobiety | ogółem          | mężczy-<br>żni | kobiety |         |
| A - w złotych<br>B - OGÓLEM = 100,0     |   |        |                |         |                  |                |         |                 |                |         |         |
| <b>5. PRACOWNICY USŁUG I SPRZEDAWCY</b> |   |        |                |         |                  |                |         |                 |                |         |         |
| 5                                       | <b>RAZEM</b>  | A      | 2427,87        | 2668,07 | 2311,46          | 2770,19        | 3071,09 | 2555,46         | 2368,69        | 2574,74 | 2275,75 |
|   |   | B      | 59,1           | 59,5    | 62,2             | 63,6           | 61,9    | 63,5            | 59,5           | 59,4    | 65,5    |
| 51                                      | PRACOWNICY USŁUG OSOBISTYCH                               | A      | 2429,46        | 2566,90 | 2323,37          | 2660,60        | 2824,20 | 2545,69         | 2268,53        | 2403,26 | 2157,54 |
|   |   | B      | 59,1           | 57,3    | 62,5             | 61,1           | 56,9    | 63,3            | 57,0           | 55,5    | 62,1    |
| 511                                     | Stewardzi, konduktorzy i przewodnicy                      | A      | 4412,29        | 4365,06 | 4480,90          | 4564,54        | 4450,89 | 4798,38         | 4150,28        | 4145,80 | 4154,00 |
|   |   | B      | 107,4          | 97,4    | 120,5            | 104,8          | 89,7    | 119,3           | 104,3          | 95,7    | 119,6   |
| 512                                     | Kucharze  | A      | 2237,43        | 2294,16 | 2216,20          | 2404,82        | 2704,42 | 2388,84         | 2132,52        | 2262,50 | 2041,72 |
|   |   | B      | 54,5           | 51,2    | 59,6             | 55,2           | 54,5    | 59,4            | 53,6           | 52,2    | 58,8    |
| 513                                     | Kelnerzy i barmani  | A      | 2134,75        | 2280,60 | 2071,23          | 2505,42        | 2927,09 | 2385,04         | 2123,70        | 2266,60 | 2060,75 |
|   |   | B      | 52,0           | 50,9    | 55,7             | 57,5           | 59,0    | 59,3            | 53,3           | 52,3    | 59,3    |
| 514                                     | Fryzjerzy, kosmetyczki i pokrewni                         | A      | 2064,09        | 2646,48 | 2022,95          | 3048,61        | -       | 3048,61         | 2042,33        | 2646,48 | 1998,65 |
|   |   | B      | 50,2           | 59,1    | 54,4             | 70,0           | -       | 75,8            | 51,3           | 61,1    | 57,5    |
| 515                                     | Gospodarze obiektów                                       | A      | 2448,15        | 2473,75 | 2410,45          | 2540,53        | 2577,38 | 2494,80         | 2317,37        | 2349,67 | 2256,09 |
|   |   | B      | 59,6           | 55,2    | 64,8             | 58,3           | 51,9    | 62,0            | 58,2           | 54,2    | 64,9    |
| 516                                     | Pozostali pracownicy usług osobistych                     | A      | 2944,44        | 2966,97 | 2890,28          | 2950,35        | 3057,68 | 2819,96         | 2940,83        | 2929,07 | 2988,66 |
|   |   | B      | 71,7           | 66,2    | 77,7             | 67,7           | 61,6    | 70,1            | 73,9           | 67,6    | 86,0    |
| 52                                      | SPRZEDAWCY I POKREWNI                                     | A      | 2463,18        | 2998,50 | 2321,64          | 3277,98        | 3345,18 | 3269,41         | 2448,33        | 2995,11 | 2302,23 |
|   |   | B      | 60,0           | 66,9    | 62,5             | 75,2           | 67,4    | 81,3            | 61,5           | 69,1    | 66,3    |
| 522                                     | Pracownicy sprzedaży w sklepach                           | A      | 2348,74        | 2852,51 | 2237,36          | 2738,37        | 3544,62 | 2575,06         | 2348,08        | 2851,42 | 2236,77 |
|   |   | B      | 57,2           | 63,6    | 60,2             | 62,9           | 71,4    | 64,0            | 59,0           | 65,8    | 64,4    |
| 523                                     | Kasjerzy i sprzedawcy biletów                             | A      | 2410,91        | 2495,26 | 2404,11          | 3240,27        | 3203,76 | 3242,92         | 2271,25        | 2388,78 | 2261,61 |
|   |   | B      | 58,7           | 55,7    | 64,7             | 74,4           | 64,5    | 80,6            | 57,1           | 55,1    | 65,1    |
| 524                                     | Inni pracownicy sprzedaży i pokrewni                      | A      | 3098,41        | 3368,95 | 2888,63          | 3558,61        | 3422,62 | 3599,32         | 3084,78        | 3368,12 | 2859,55 |
|   |   | B      | 75,4           | 75,2    | 77,7             | 81,7           | 69,0    | 89,5            | 77,5           | 77,7    | 82,3    |
| 53                                      | PRACOWNICY OPIEKI OSOBISTEJ I POKREWNI                    | A      | 2231,02        | 2317,85 | 2219,84          | 2266,19        | 2330,21 | 2256,01         | 2120,83        | 2189,09 | 2117,89 |
|   |   | B      | 54,3           | 51,7    | 59,7             | 52,0           | 46,9    | 56,1            | 53,3           | 50,5    | 61,0    |
| 531                                     | Opiekunowie dziecięcy i asystenci nauczycieli             | A      | 2197,70        | 2335,79 | 2192,71          | 2230,23        | 2278,58 | 2228,39         | 2075,28        | 2612,89 | 2059,55 |
|   |   | B      | 53,5           | 52,1    | 59,0             | 51,2           | 45,9    | 55,4            | 52,1           | 60,3    | 59,3    |
| 532                                     | Pracownicy opieki osobistej w ochronie zdrowia i pokrewni | A      | 2273,07        | 2314,16 | 2261,88          | 2316,17        | 2339,69 | 2307,15         | 2163,55        | 1977,20 | 2174,05 |
|   |   | B      | 55,3           | 51,6    | 60,8             | 53,2           | 47,1    | 57,4            | 54,4           | 45,6    | 62,6    |
| 54                                      | PRACOWNICY USŁUG OCHRONY                                  | A      | 2301,02        | 2330,77 | 2130,07          | 3342,96        | 3490,41 | 2683,21         | 1962,10        | 1973,51 | 1890,24 |
|   |   | B      | 56,0           | 52,0    | 57,3             | 76,7           | 70,3    | 66,7            | 49,3           | 45,5    | 54,4    |

**6. ROLNICY, OGRODNICY, LEŚNICY I RYBACY**

|    |                             |   |         |         |         |         |         |         |         |         |         |
|----|-----------------------------|---|---------|---------|---------|---------|---------|---------|---------|---------|---------|
| 6  | <b>RAZEM</b>                | A | 2662,50 | 2694,18 | 2558,23 | 3365,94 | 3507,13 | 2864,40 | 2387,83 | 2368,99 | 2448,04 |
|    |                             | B | 64,8    | 60,1    | 68,8    | 77,3    | 70,7    | 71,2    | 60,0    | 54,7    | 70,5    |
| 61 | ROLNICY PRODUKCJI TOWAROWEJ | A | 2767,48 | 2875,40 | 2565,09 | 3036,14 | 3121,22 | 2818,67 | 2635,43 | 2735,21 | 2472,97 |
|    |                             | B | 67,4    | 64,2    | 69,0    | 69,7    | 62,9    | 70,1    | 66,2    | 63,1    | 71,2    |

TABL. 5. PRZECIĘTNE WYNAGRODZENIA BRUTTO PRACOWNIKÓW ZATRUDNIONYCH WEDŁUG SEKTORÓW WŁASNOŚCI, PŁCI ORAZ GRUP ZAWODÓW: WIELKICH, DUŻYCH I ŚREDNICH ZA PAŹDZIERNIK 2014 ROKU (cd.)

| WYSZCZEGÓLNIENIE  | Ogółem   |                |         | Sektor publiczny |                |         | Sektor prywatny |                |         |         |
|---|----------|----------------|---------|------------------|----------------|---------|-----------------|----------------|---------|---------|
|   | ogółem   | mężczy-<br>żni | kobiety | ogółem           | mężczy-<br>żni | kobiety | ogółem          | mężczy-<br>żni | kobiety |         |
| <i>A - w złotych</i><br><i>B - OGÓLEM = 100,0</i>   |          |                |         |                  |                |         |                 |                |         |         |
| <b>6. ROLNICY, OGRODNICY, LESNICY I RYBACY (dok.)</b>   |          |                |         |                  |                |         |                 |                |         |         |
| 62 LEŚNICY I RYBACY   | <i>A</i> | 2467,68        | 2470,32 | 2339,70          | 4425,23        | 4418,09 | 4742,74         | 2007,34        | 2013,28 | 1713,91 |
|   | <i>B</i> | 60,1           | 55,1    | 62,9             | 101,6          | 89,0    | 117,9           | 50,4           | 46,5    | 49,3    |
| <b>7. ROBOTNICY PRZEMYSŁOWI I RZEMIEŚLNICY</b>  |          |                |         |                  |                |         |                 |                |         |         |
| 7 <b>RAZEM</b>  | <i>A</i> | 3295,45        | 3477,79 | 2391,19          | 4323,36        | 4350,07 | 3451,27         | 3159,83        | 3340,61 | 2368,85 |
|   | <i>B</i> | 80,2           | 77,6    | 64,3             | 99,2           | 87,6    | 85,8            | 79,4           | 77,1    | 68,2    |
| 71 ROBOTNICY BUDOWLANI I POKREWNI<br>(Z WYŁĄCZENIEM ELEKTRYKÓW)   | <i>A</i> | 3044,21        | 3050,32 | 2651,25          | 3499,12        | 3503,08 | 3023,30         | 2938,33        | 2944,01 | 2609,14 |
|   | <i>B</i> | 74,1           | 68,1    | 71,3             | 80,3           | 70,6    | 75,2            | 73,8           | 67,9    | 75,1    |
| 711 Robotnicy budowlani robót stanu<br>surowego i pokrewni  | <i>A</i> | 2905,34        | 2909,95 | 2532,98          | 3202,32        | 3205,60 | 2986,87         | 2849,07        | 2854,12 | 2422,67 |
|   | <i>B</i> | 70,7           | 64,9    | 68,1             | 73,5           | 64,6    | 74,3            | 71,6           | 65,9    | 69,7    |
| 712 Robotnicy budowlani robót<br>wykończeniowych i pokrewni   | <i>A</i> | 3125,31        | 3131,60 | 2580,24          | 3714,08        | 3716,42 | 2951,77         | 2924,47        | 2929,83 | 2553,05 |
|   | <i>B</i> | 76,1           | 69,9    | 69,4             | 85,2           | 74,9    | 73,4            | 73,5           | 67,6    | 73,5    |
| 713 Malarze, pracownicy czyszczący<br>konstrukcje budowlane i pokrewni                                    | <i>A</i> | 3260,35        | 3277,53 | 2850,99          | 3173,80        | 3168,93 | 3413,49         | 3266,41        | 3285,31 | 2832,18 |
|   | <i>B</i> | 79,4           | 73,1    | 76,7             | 72,8           | 63,8    | 84,9            | 82,1           | 75,8    | 81,5    |
| 72 ROBOTNICY OBRÓBKI METALI,<br>MECHANICY MASZYN I URZĄDZEŃ I<br>POKREWNI                                 | <i>A</i> | 3729,67        | 3756,39 | 2865,65          | 4783,62        | 4801,86 | 3897,08         | 3593,28        | 3619,55 | 2779,60 |
|   | <i>B</i> | 90,8           | 83,8    | 77,1             | 109,8          | 96,7    | 96,9            | 90,3           | 83,5    | 80,0    |
| 721 Formierze odlewniczy, spawacze,<br>blacharze, monterzy konstrukcji<br>metalowych i pokrewni           | <i>A</i> | 3828,50        | 3857,77 | 2833,67          | 4233,94        | 4233,89 | 4299,39         | 3810,88        | 3840,93 | 2832,11 |
|   | <i>B</i> | 93,2           | 86,1    | 76,2             | 97,2           | 85,3    | 106,9           | 95,7           | 88,6    | 81,5    |
| 722 Kowale, ślusarze i pokrewni   | <i>A</i> | 3526,01        | 3554,17 | 2842,76          | 4228,39        | 4249,81 | 3609,97         | 3466,00        | 3494,33 | 2788,07 |
|   | <i>B</i> | 85,8           | 79,3    | 76,5             | 97,1           | 85,6    | 89,8            | 87,1           | 80,6    | 80,3    |
| 723 Mechanicy maszyn i urządzeń   | <i>A</i> | 4054,60        | 4065,60 | 3108,40          | 5217,74        | 5231,69 | 4296,52         | 3642,61        | 3654,50 | 2497,82 |
|   | <i>B</i> | 98,7           | 90,7    | 83,6             | 119,8          | 105,4   | 106,8           | 91,5           | 84,3    | 71,9    |
| 73 RZEMIEŚLNICY I ROBOTNICY<br>POLIGRAFICZNI  | <i>A</i> | 3185,96        | 3477,48 | 2542,93          | 3779,09        | 3907,09 | 3473,25         | 3148,17        | 3449,39 | 2487,06 |
|   | <i>B</i> | 77,6           | 77,6    | 68,4             | 86,7           | 78,7    | 86,4            | 79,1           | 79,6    | 71,6    |
| 731 Rzemieślnicy  | <i>A</i> | 2891,94        | 3142,27 | 2418,74          | 3574,58        | 3655,30 | 3241,38         | 2835,54        | 3089,08 | 2381,77 |
|   | <i>B</i> | 70,4           | 70,1    | 65,1             | 82,0           | 73,6    | 80,6            | 71,2           | 71,3    | 68,6    |
| 732 Robotnicy poligraficzni   | <i>A</i> | 3438,72        | 3740,21 | 2673,61          | 4072,24        | 4424,47 | 3621,08         | 3408,33        | 3714,78 | 2601,20 |
|   | <i>B</i> | 83,7           | 83,5    | 71,9             | 93,5           | 89,1    | 90,0            | 85,6           | 85,7    | 74,9    |
| 74 ELEKTRYCY I ELEKTRONICY  | <i>A</i> | 4168,87        | 4229,78 | 2925,96          | 4738,58        | 4748,14 | 4179,77         | 3962,07        | 4033,49 | 2792,88 |
|   | <i>B</i> | 101,5          | 94,4    | 78,7             | 108,8          | 95,7    | 103,9           | 99,5           | 93,1    | 80,4    |
| 741 Elektrycy budowlani,<br>elektromechanicy i elektromonterzy  | <i>A</i> | 4271,49        | 4305,69 | 3066,39          | 4854,01        | 4865,96 | 4157,34         | 4032,53        | 4072,26 | 2830,70 |
|   | <i>B</i> | 104,0          | 96,1    | 82,5             | 111,4          | 98,0    | 103,4           | 101,3          | 94,0    | 81,5    |
| 742 Monterzy elektronicy i monterzy insta-<br>lacji i urządzeń telekomunikacyjnych                        | <i>A</i> | 3732,74        | 3870,05 | 2797,29          | 3857,08        | 3848,67 | 4352,80         | 3708,73        | 3874,82 | 2763,77 |
|   | <i>B</i> | 90,9           | 86,4    | 75,2             | 88,5           | 77,5    | 108,2           | 93,2           | 89,4    | 79,6    |
| 75 ROBOTNICY W PRZETWÓRSTWIE<br>SPOŻYWCZYM, OBRÓBCE DREWNA<br>PRODUKCJI WYROBÓW<br>TEKSTYLNICH I POKREWNI | <i>A</i> | 2498,27        | 2678,52 | 2307,36          | 3059,26        | 3245,54 | 2739,48         | 2492,85        | 2671,78 | 2304,20 |
|   | <i>B</i> | 60,8           | 59,8    | 62,1             | 70,2           | 65,4    | 68,1            | 62,6           | 61,7    | 66,3    |

TABL. 5. PRZECIĘTNE WYNAGRODZENIA BRUTTO PRACOWNIKÓW ZATRUDNIONYCH WEDŁUG SEKTORÓW WŁASNOŚCI, PŁCI ORAZ GRUP ZAWODÓW: WIELKICH, DUŻYCH I ŚREDNICH ZA PAŹDZIERNIK 2014 ROKU (cd.)

| WYSZCZEGÓLNIENIE   |   | Ogółem |                |         | Sektor publiczny |                |         | Sektor prywatny |                |         |         |
|--|---|--------|----------------|---------|------------------|----------------|---------|-----------------|----------------|---------|---------|
|  |   | ogółem | mężczy-<br>źni | kobiety | ogółem           | mężczy-<br>źni | kobiety | ogółem          | mężczy-<br>źni | kobiety |         |
| A - w złotych  |   |        |                |         |                  |                |         |                 |                |         |         |
| B - OGÓLEM = 100,0   |   |        |                |         |                  |                |         |                 |                |         |         |
| <b><u>7. ROBOTNICY PRZEMYSŁOWI I RZEMIESLNICY (dok.)</u></b> |   |        |                |         |                  |                |         |                 |                |         |         |
| 751  | Robotnicy w przetwórstwie spożywczym i pokrewni   | A      | 2557,00        | 2641,02 | 2443,31          | 2586,29        | 2808,59 | 2194,76         | 2556,95        | 2640,70 | 2443,68 |
|  |   | B      | 62,2           | 58,9    | 65,7             | 59,4           | 56,6    | 54,6            | 64,2           | 60,9    | 70,3    |
| 752  | Robotnicy obróbki drewna, stolarze meblowi i pokrewni                                   | A      | 2554,73        | 2588,71 | 2433,31          | 3167,59        | 3244,45 | 2352,96         | 2545,24        | 2576,80 | 2433,80 |
|  |   | B      | 62,2           | 57,8    | 65,5             | 72,7           | 65,4    | 58,5            | 63,9           | 59,5    | 70,1    |
| 753  | Robotnicy produkcji odzieży i pokrewni  | A      | 2312,24        | 2873,61 | 2184,84          | 2862,04        | 2899,00 | 2852,58         | 2306,50        | 2873,31 | 2178,03 |
|  |   | B      | 56,3           | 64,1    | 58,8             | 65,7           | 58,4    | 70,9            | 57,9           | 66,3    | 62,7    |
| 754  | Pozostali robotnicy przemysłowi, rzemieślnicy i pokrewni                                | A      | 3864,64        | 4876,65 | 2731,81          | 3550,09        | 3927,30 | 2665,11         | 3882,83        | 4950,92 | 2734,20 |
|  |   | B      | 94,1           | 108,8   | 73,5             | 81,5           | 79,1    | 66,3            | 97,5           | 114,2   | 78,7    |
| <b><u>8. OPERATORZY I MONTERZY MASZYN I URZADZEŃ</u></b>     |   |        |                |         |                  |                |         |                 |                |         |         |
| 8  | <b><u>RAZEM</u></b>   | A      | 3379,03        | 3487,39 | 2849,21          | 4585,81        | 4664,38 | 3772,56         | 3136,08        | 3221,86 | 2761,28 |
|  |   | B      | 82,3           | 77,8    | 76,6             | 105,3          | 94,0    | 93,8            | 78,8           | 74,3    | 79,5    |
| 81   | OPERATORZY MASZYN I URZADZEŃ WYDOBYWCZYCH I PRZETWÓRCZYCH                               | A      | 3732,60        | 3978,25 | 2830,25          | 5983,33        | 6093,34 | 4105,00         | 3385,61        | 3573,77 | 2784,64 |
|  |   | B      | 90,9           | 88,8    | 76,1             | 137,3          | 122,8   | 102,1           | 85,0           | 82,5    | 80,2    |
| 811  | Operatorzy maszyn i urządzeń górniczych i pokrewni                                      | A      | 5668,95        | 5696,78 | 4637,59          | 6768,66        | 6863,43 | 4828,84         | 4553,46        | 4562,07 | 3043,23 |
|  |   | B      | 138,0          | 127,1   | 124,7            | 155,4          | 138,3   | 120,1           | 114,4          | 105,3   | 87,6    |
| 812  | Operatorzy maszyn i urządzeń do produkcji, przetwórstwa i obróbki wykończeniowej metalu | A      | 3615,90        | 3716,59 | 2967,48          | 3782,11        | 3848,71 | 2709,72         | 3612,74        | 3713,85 | 2969,59 |
|  |   | B      | 88,0           | 82,9    | 79,8             | 86,8           | 77,5    | 67,4            | 90,8           | 85,7    | 85,5    |
| 813  | Operatorzy urządzeń do produkcji wyrobów chemicznych i fotograficznych                  | A      | 3951,04        | 4107,29 | 3328,91          | 4824,97        | 4967,26 | 3462,46         | 3824,67        | 3963,66 | 3320,46 |
|  |   | B      | 96,2           | 91,6    | 89,5             | 110,7          | 100,1   | 86,1            | 96,1           | 91,5    | 95,6    |
| 814  | Operatorzy maszyn do produkcji wyrobów gumowych, z tworzyw sztucznych i papierniczych   | A      | 3036,45        | 3188,82 | 2618,22          | 2902,97        | 3083,57 | 2345,24         | 3037,36        | 3189,56 | 2619,94 |
|  |   | B      | 73,9           | 71,2    | 70,4             | 66,6           | 62,1    | 58,3            | 76,3           | 73,6    | 75,4    |
| 815  | Operatorzy maszyn do produkcji wyrobów włókienniczych, futrzarskich i skórzaných        | A      | 2465,56        | 2594,52 | 2400,88          | 2664,22        | 3011,75 | 2407,29         | 2461,28        | 2583,04 | 2400,77 |
|  |   | B      | 60,0           | 57,9    | 64,6             | 61,2           | 60,7    | 59,9            | 61,8           | 59,6    | 69,1    |
| 816  | Operatorzy maszyn i urządzeń do produkcji wyrobów spożywczych i pokrewni                | A      | 3265,38        | 3418,75 | 3005,72          | 4413,40        | 4495,81 | 2474,48         | 3254,48        | 3403,06 | 3006,27 |
|  |   | B      | 79,5           | 76,3    | 80,9             | 101,3          | 90,6    | 61,5            | 81,8           | 78,5    | 86,5    |
| 817  | Operatorzy maszyn i urządzeń do obróbki drewna i produkcji papieru                      | A      | 3091,78        | 3147,58 | 2794,28          | 3253,16        | 3785,73 | 1988,30         | 3091,08        | 3145,26 | 2800,88 |
|  |   | B      | 75,3           | 70,2    | 75,2             | 74,7           | 76,3    | 49,4            | 77,7           | 72,6    | 80,6    |
| 818  | Operatorzy innych maszyn i urządzeń przetwórczych                                       | A      | 3236,06        | 3375,72 | 2763,62          | 3228,13        | 3232,95 | 3057,46         | 3237,16        | 3401,72 | 2759,23 |
|  |   | B      | 78,8           | 75,3    | 74,3             | 74,1           | 65,1    | 76,0            | 81,3           | 78,5    | 79,4    |
| 82   | MONTERZY  | A      | 3094,91        | 3502,83 | 2700,97          | 3935,91        | 4017,84 | 2860,07         | 3074,69        | 3478,91 | 2700,45 |
|  |   | B      | 75,3           | 78,2    | 72,7             | 90,3           | 80,9    | 71,1            | 77,2           | 80,3    | 77,7    |
| 83   | KIEROWCY I OPERATORZY POJAZDÓW  | A      | 3114,59        | 3100,35 | 3474,94          | 3850,60        | 3869,07 | 3695,14         | 2884,41        | 2881,82 | 3036,69 |
|  |   | B      | 75,8           | 69,2    | 93,5             | 88,4           | 78,0    | 91,9            | 72,5           | 66,5    | 87,4    |
| 831  | Maszyniści kolejowi, dyżurni ruchu i pokrewni   | A      | 4284,44        | 4477,44 | 3609,44          | 4097,63        | 4278,89 | 3606,39         | 4938,41        | 5015,98 | 3659,72 |
|  |   | B      | 104,3          | 99,9    | 97,1             | 94,1           | 86,2    | 89,7            | 124,1          | 115,7   | 105,3   |

TABL. 5. PRZECIĘTNE WYNAGRODZENIA BRUTTO PRACOWNIKÓW ZATRUDNIONYCH WEDŁUG SEKTORÓW WŁASNOŚCI, PŁCI ORAZ GRUP ZAWODÓW: WIELKICH, DUŻYCH I ŚREDNICH ZA PAŹDZIERNIK 2014 ROKU (dok.)

| WYSZCZEGÓLNIENIE | Ogółem |                |         | Sektor publiczny |                |         | Sektor prywatny |                |         |
|------------------|--------|----------------|---------|------------------|----------------|---------|-----------------|----------------|---------|
|                  | ogółem | mężczy-<br>żni | kobiety | ogółem           | mężczy-<br>żni | kobiety | ogółem          | mężczy-<br>żni | kobiety |

A - w złotych  
B - OGÓLEM = 100,0

**8. OPERATORZY I MONTERZY MASZYN I URZADZEŃ (dok.)**

|  |   |         |         |         |         |         |         |         |         |         |
|--|---|---------|---------|---------|---------|---------|---------|---------|---------|---------|
| 832 Kierowcy samochodów osobowych, dostawczych i motocykli | A | 2837,25 | 2839,45 | 2287,01 | 3453,44 | 3455,19 | 3020,05 | 2697,63 | 2699,94 | 2118,27 |
|  | B | 69,1    | 63,4    | 61,5    | 79,3    | 69,6    | 75,1    | 67,8    | 62,3    | 61,0    |
| 833 Kierowcy ciężarówek i autobusów                        | A | 2843,86 | 2835,14 | 3646,61 | 3771,76 | 3755,04 | 4247,43 | 2603,45 | 2603,80 | 2531,49 |
|  | B | 69,2    | 63,3    | 98,1    | 86,6    | 75,7    | 105,6   | 65,4    | 60,1    | 72,9    |
| 834 Operatorzy pojazdów wolnobieżnych i pokrewni           | A | 3423,44 | 3435,75 | 3152,31 | 3959,26 | 3958,58 | 3997,04 | 3361,44 | 3373,44 | 3114,83 |
|  | B | 83,3    | 76,7    | 84,8    | 90,9    | 79,8    | 99,4    | 84,4    | 77,8    | 89,7    |
| 835 Marynarze i pokrewni                                   | A | 3465,97 | 3465,97 | -       | 4489,61 | 4489,61 | -       | 2140,39 | 2140,39 | -       |
|  | B | 84,4    | 77,3    | -       | 103,0   | 90,5    | -       | 53,8    | 49,4    | -       |

**9. PRACOWNICY PRZY PRACACH PROSTYCH**

|  |   |         |         |         |         |         |         |         |         |         |
|--|---|---------|---------|---------|---------|---------|---------|---------|---------|---------|
| 9 <b>RAZEM</b>   | A | 2397,51 | 2659,57 | 2222,40 | 2435,89 | 2946,53 | 2263,84 | 2374,48 | 2570,93 | 2185,94 |
|  | B | 58,4    | 59,3    | 59,8    | 55,9    | 59,4    | 56,3    | 59,6    | 59,3    | 62,9    |
| 91 POMOCE DOMOWE I SPRZĄTACZKI   | A | 2139,24 | 2173,41 | 2135,91 | 2247,84 | 2502,88 | 2234,10 | 2007,33 | 2021,19 | 2005,18 |
|  | B | 52,1    | 48,5    | 57,5    | 51,6    | 50,4    | 55,5    | 50,4    | 46,6    | 57,7    |
| 911 Pomoce i sprzątaczk domowe, biurowe, hotelowe                            | A | 2131,47 | 2155,20 | 2129,43 | 2241,68 | 2481,15 | 2229,26 | 1989,98 | 1979,45 | 1991,39 |
|  | B | 51,9    | 48,1    | 57,3    | 51,5    | 50,0    | 55,4    | 50,0    | 45,7    | 57,3    |
| 912 Myjący pojazdy, szyby, praczk i inni sprzątacze                          | A | 2304,05 | 2278,24 | 2314,67 | 2531,95 | 2872,94 | 2479,29 | 2224,66 | 2198,32 | 2238,64 |
|  | B | 56,1    | 50,8    | 62,3    | 58,1    | 57,9    | 61,6    | 55,9    | 50,7    | 64,4    |
| 92 ROBOTNICZY POMOCNICZY W ROLNICTWIE, LEŚNICTWIE I RYBOŁÓWSTWIE             | A | 2651,07 | 2727,28 | 2471,74 | 3155,78 | 3356,05 | 2774,04 | 2571,86 | 2635,99 | 2415,64 |
|  | B | 64,5    | 60,9    | 66,5    | 72,4    | 67,6    | 69,0    | 64,6    | 60,8    | 69,5    |
| 93 ROBOTNICZY POMOCNICZY W GÓRNICTWIE, PRZEMYSŁE, BUDOWNICTWIE I TRANSPORCIE | A | 2725,86 | 2857,87 | 2473,61 | 3796,15 | 3808,06 | 3678,28 | 2628,70 | 2734,23 | 2446,22 |
|  | B | 66,4    | 63,8    | 66,5    | 87,1    | 76,7    | 91,5    | 66,0    | 63,1    | 70,4    |
| 931 Robotnicy pomocniczy w górnictwie i budownictwie                         | A | 2879,00 | 2864,57 | 4108,51 | 4067,38 | 4068,20 | 4050,32 | 2615,66 | 2609,05 | 4255,68 |
|  | B | 70,1    | 63,9    | 110,5   | 93,4    | 82,0    | 100,7   | 65,7    | 60,2    | 122,5   |
| 932 Robotnicy przy pracach prostych w przemyśle                              | A | 2602,79 | 2819,12 | 2442,29 | 2964,60 | 2891,10 | 3270,69 | 2593,14 | 2815,39 | 2434,96 |
|  | B | 63,4    | 62,9    | 65,7    | 68,0    | 58,2    | 81,3    | 65,1    | 65,0    | 70,1    |
| 933 Robotnicy pomocniczy transportu i prac magazynowych                      | A | 2817,79 | 2911,32 | 2551,01 | 3419,59 | 3347,01 | 3710,75 | 2770,29 | 2873,91 | 2481,92 |
|  | B | 68,6    | 65,0    | 68,6    | 78,5    | 67,4    | 92,3    | 69,6    | 66,3    | 71,4    |
| 94 PRACOWNICY POMOCNICZY PRZYGOTOWUJĄCY POSILKI                              | A | 2115,80 | 2144,00 | 2112,49 | 2204,03 | 2033,03 | 2207,60 | 2035,85 | 2155,29 | 2009,26 |
|  | B | 51,5    | 47,8    | 56,8    | 50,6    | 41,0    | 54,9    | 51,1    | 49,7    | 57,8    |
| 96 ŁADOWACZE NIECZYSTOŚCI I INNI PRACOWNICY PRZY PRACACH PROSTYCH            | A | 2367,18 | 2437,62 | 2267,01 | 2468,07 | 2621,35 | 2318,97 | 2243,57 | 2279,59 | 2158,64 |
|  | B | 57,6    | 54,4    | 61,0    | 56,6    | 52,8    | 57,7    | 56,4    | 52,6    | 62,1    |
| 961 Ładowacze nieczystości i pokrewni  | A | 2562,90 | 2613,48 | 2342,33 | 2784,59 | 2849,06 | 2580,08 | 2373,43 | 2435,24 | 1997,15 |
|  | B | 62,4    | 58,3    | 63,0    | 63,9    | 57,4    | 64,1    | 59,6    | 56,2    | 57,5    |
| 962 Pozostali pracownicy przy pracach prostych                               | A | 2325,42 | 2380,98 | 2260,51 | 2413,45 | 2554,51 | 2299,44 | 2208,86 | 2225,46 | 2176,58 |
|  | B | 56,6    | 53,1    | 60,8    | 55,4    | 51,5    | 57,2    | 55,5    | 51,4    | 62,7    |



TABL. 6. PRZECIĘTNE GODZINOWE WYNAGRODZENIA BRUTTO PRACOWNIKÓW ZATRUDNIONYCH WEDŁUG SEKTORÓW WŁASNOŚCI, PŁCI ORAZ GRUP ZAWODÓW: WIELKICH, DUŻYCH I ŚREDNICH ZA PAŹDZIERNIK 2014 ROKU

| WYSZCZEGÓLNIENIE   |                      | Ogółem |           |         | Sektor publiczny |           |         | Sektor prywatny |           |         |       |
|--------------------|----------------------|--------|-----------|---------|------------------|-----------|---------|-----------------|-----------|---------|-------|
|                    |                      | ogółem | mężczyźni | kobiety | ogółem           | mężczyźni | kobiety | ogółem          | mężczyźni | kobiety |       |
| A - w złotych      |                      |        |           |         |                  |           |         |                 |           |         |       |
| B - OGÓŁEM = 100,0 |                      |        |           |         |                  |           |         |                 |           |         |       |
| 0                  | <b><u>OGÓŁEM</u></b> | A      | 22,91     | 24,32   | 21,35            | 26,11     | 28,17   | 24,86           | 21,44     | 23,20   | 18,87 |
|                    |                      | B      | 100,0     | 100,0   | 100,0            | 100,0     | 100,0   | 100,0           | 100,0     | 100,0   | 100,0 |

**1. PRZEDSTAWICIELE WŁADZ PUBLICZNYCH, WYŻSI URZĘDNIICY I KIEROWNICY**

|     |  |   |       |       |       |       |       |       |       |       |       |
|-----|--|---|-------|-------|-------|-------|-------|-------|-------|-------|-------|
| 1   | <b><u>RAZEM</u></b>  | A | 45,39 | 51,67 | 37,80 | 40,33 | 47,89 | 35,62 | 47,30 | 52,57 | 39,10 |
|     |  | B | 198,1 | 212,5 | 177,0 | 154,5 | 170,0 | 143,3 | 220,6 | 226,6 | 207,2 |
| 11  | PRZEDSTAWICIELE WŁADZ PUBLICZNYCH, WYŻSI URZĘDNIICY I DYREKTORZY GENERALNI | A | 69,37 | 73,19 | 59,82 | 58,99 | 63,66 | 51,58 | 72,39 | 75,49 | 63,43 |
|     |  | B | 302,8 | 300,9 | 280,2 | 225,9 | 226,0 | 207,5 | 337,6 | 325,4 | 336,1 |
| 111 | Przedstawiciele władz publicznych i wyżsi urzędnicy                        | A | 49,36 | 54,51 | 42,36 | 50,06 | 55,78 | 42,72 | 35,63 | 38,18 | 19,93 |
|     |  | B | 215,5 | 224,1 | 198,4 | 191,7 | 198,0 | 171,8 | 166,2 | 164,6 | 105,6 |
| 112 | Dyrektorzy generalni i wykonawczy  | A | 71,28 | 74,61 | 62,41 | 64,19 | 67,66 | 57,92 | 72,59 | 75,73 | 63,56 |
|     |  | B | 311,1 | 306,8 | 292,3 | 245,8 | 240,2 | 233,0 | 338,6 | 326,4 | 336,8 |
| 12  | KIEROWNICY DO SPRAW ZARZĄDZANIA I HANDLU                                   | A | 44,31 | 52,48 | 38,56 | 37,03 | 42,74 | 34,55 | 47,94 | 55,60 | 41,18 |
|     |  | B | 193,4 | 215,8 | 180,6 | 141,8 | 151,7 | 139,0 | 223,6 | 239,7 | 218,2 |
| 121 | Kierownicy do spraw obsługi biznesu i zarządzania                          | A | 44,24 | 54,96 | 38,54 | 36,81 | 42,62 | 34,41 | 50,01 | 62,14 | 42,26 |
|     |  | B | 193,1 | 226,0 | 180,5 | 141,0 | 151,3 | 138,4 | 233,3 | 267,8 | 224,0 |
| 122 | Kierownicy do spraw sprzedaży, marketingu i rozwoju                        | A | 44,52 | 48,59 | 38,64 | 41,93 | 44,23 | 39,35 | 44,66 | 48,80 | 38,60 |
|     |  | B | 194,3 | 199,8 | 181,0 | 160,6 | 157,0 | 158,3 | 208,3 | 210,3 | 204,6 |
| 13  | KIEROWNICY DO SPRAW PRODUKCJI I USŁUG                                      | A | 36,21 | 37,72 | 33,57 | 35,33 | 40,78 | 32,54 | 36,57 | 37,16 | 34,74 |
|     |  | B | 158,1 | 155,1 | 157,2 | 135,3 | 144,8 | 130,9 | 170,6 | 160,2 | 184,1 |
| 131 | Kierownicy produkcji w rolnictwie, leśnictwie i rybołówstwie               | A | 45,61 | 48,19 | 27,63 | 61,62 | 63,28 | 39,04 | 33,99 | 35,94 | 24,21 |
|     |  | B | 199,1 | 198,1 | 129,4 | 236,0 | 224,6 | 157,0 | 158,5 | 154,9 | 128,3 |
| 132 | Kierownicy w górnictwie, przemyśle, budownictwie i dystrybucji             | A | 33,18 | 33,72 | 30,59 | 38,41 | 39,97 | 30,89 | 32,92 | 33,41 | 30,57 |
|     |  | B | 144,8 | 138,7 | 143,3 | 147,1 | 141,9 | 124,3 | 153,5 | 144,0 | 162,0 |
| 133 | Kierownicy do spraw technologii informacyjnych i telekomunikacyjnych       | A | 56,84 | 57,01 | 55,69 | 44,07 | 44,41 | 41,60 | 58,50 | 58,69 | 57,32 |
|     |  | B | 248,1 | 234,4 | 260,8 | 168,8 | 157,6 | 167,3 | 272,9 | 253,0 | 303,8 |
| 134 | Kierownicy w instytucjach usług wyspecjalizowanych                         | A | 36,68 | 42,95 | 33,91 | 34,34 | 39,41 | 32,52 | 41,75 | 47,99 | 37,59 |
|     |  | B | 160,1 | 176,6 | 158,8 | 131,5 | 139,9 | 130,8 | 194,7 | 206,9 | 199,2 |
| 14  | KIEROWNICY W BRANŻY HOTEŁARSKIEJ, HANDLU I INNYCH BRANŻACH USŁUGOWYCH      | A | 26,30 | 31,85 | 22,77 | 32,79 | 35,47 | 30,54 | 25,09 | 31,03 | 21,52 |
|     |  | B | 114,8 | 131,0 | 106,7 | 125,6 | 125,9 | 122,8 | 117,0 | 133,8 | 114,0 |
| 141 | Kierownicy w gastronomii i hotelarstwie                                    | A | 21,12 | 22,46 | 20,40 | 26,90 | 29,49 | 25,82 | 20,85 | 22,19 | 20,12 |
|     |  | B | 92,2  | 92,4  | 95,6  | 103,0 | 104,7 | 103,9 | 97,2  | 95,6  | 106,6 |
| 142 | Kierownicy do spraw handlu detalicznego i hurtowego                        | A | 21,33 | 25,96 | 19,45 | 22,01 | 21,72 | 22,17 | 21,33 | 25,96 | 19,45 |
|     |  | B | 93,1  | 106,7 | 91,1  | 84,3  | 77,1  | 89,2  | 99,5  | 111,9 | 103,1 |
| 143 | Kierownicy do spraw innych typów usług                                     | A | 34,76 | 38,24 | 30,75 | 33,04 | 35,63 | 30,79 | 35,94 | 39,65 | 30,71 |
|     |  | B | 151,7 | 157,2 | 144,0 | 126,5 | 126,5 | 123,9 | 167,6 | 170,9 | 162,7 |

TABL. 6. PRZECIĘTNE GODZINOWE WYNAGRODZENIA BRUTTO PRACOWNIKÓW ZATRUDNIONYCH WEDŁUG SEKTORÓW WŁASNOŚCI, PŁCI ORAZ GRUP ZAWODÓW: WIELKICH, DUŻYCH I ŚREDNICH ZA PAŹDZIERNIK 2014 ROKU (cd.)

| WYSZCZEGÓLNIENIE      |   | Ogółem |                |         | Sektor publiczny |                |         | Sektor prywatny |                |         |       |
|-----------------------|---|--------|----------------|---------|------------------|----------------|---------|-----------------|----------------|---------|-------|
|                       |   | ogółem | mężczy-<br>żni | kobiety | ogółem           | mężczy-<br>żni | kobiety | ogółem          | mężczy-<br>żni | kobiety |       |
| A - w złotych         |   |        |                |         |                  |                |         |                 |                |         |       |
| B - OGÓLEM = 100,0    |   |        |                |         |                  |                |         |                 |                |         |       |
| <b>2. SPECJALIŚCI</b> |   |        |                |         |                  |                |         |                 |                |         |       |
| 2                     | <b>RAZEM</b>  | A      | 31,70          | 35,47   | 29,44            | 32,79          | 36,30   | 31,47           | 30,46          | 34,94   | 26,11 |
|                       |   | B      | 138,4          | 145,8   | 137,9            | 125,6          | 128,9   | 126,6           | 142,1          | 150,6   | 138,4 |
| 21                    | SPECJALIŚCI NAUK FIZYCZNYCH,<br>MATEMATYCZNYCH I TECHNICZNYCH | A      | 30,36          | 32,78   | 24,09            | 30,09          | 34,01   | 24,05           | 30,49          | 32,32   | 24,13 |
|                       |   | B      | 132,5          | 134,8   | 112,8            | 115,2          | 120,7   | 96,7            | 142,2          | 139,3   | 127,9 |
| 211                   | Fizycy, chemicy i specjaliści nauk o<br>Ziemi                 | A      | 30,33          | 34,07   | 26,68            | 30,09          | 33,93   | 26,26           | 30,98          | 34,49   | 27,78 |
|                       |   | B      | 132,4          | 140,1   | 125,0            | 115,2          | 120,4   | 105,6           | 144,5          | 148,7   | 147,2 |
| 212                   | Matematycy, statystycy i pokrewni                             | A      | 24,16          | 38,08   | 20,55            | 19,72          | 26,19   | 18,73           | 48,30          | 52,52   | 41,99 |
|                       |   | B      | 105,5          | 156,6   | 96,3             | 75,5           | 93,0    | 75,3            | 225,3          | 226,4   | 222,5 |
| 213                   | Specjaliści nauk biologicznych i pokrewni                     | A      | 26,95          | 31,05   | 23,23            | 27,05          | 31,20   | 23,30           | 26,28          | 30,01   | 22,73 |
|                       |   | B      | 117,6          | 127,7   | 108,8            | 103,6          | 110,8   | 93,7            | 122,6          | 129,4   | 120,5 |
| 214                   | Inżynierowie (z wyłączeniem<br>elektrotechnologii)            | A      | 31,00          | 32,85   | 24,47            | 32,87          | 35,32   | 25,78           | 30,52          | 32,26   | 24,07 |
|                       |   | B      | 135,3          | 135,1   | 114,6            | 125,9          | 125,4   | 103,7           | 142,4          | 139,1   | 127,6 |
| 215                   | Inżynierowie elektrotechnologii                               | A      | 36,69          | 37,03   | 31,66            | 39,11          | 39,17   | 38,03           | 35,98          | 36,39   | 30,20 |
|                       |   | B      | 160,1          | 152,3   | 148,3            | 149,8          | 139,0   | 153,0           | 167,8          | 156,9   | 160,0 |
| 216                   | Architekci, geodeci, projektanci i<br>pokrewni                | A      | 23,84          | 24,98   | 22,28            | 23,83          | 25,55   | 22,41           | 23,84          | 24,84   | 22,22 |
|                       |   | B      | 104,1          | 102,7   | 104,4            | 91,3           | 90,7    | 90,1            | 111,2          | 107,1   | 117,8 |
| 22                    | SPECJALIŚCI DO SPRAW ZDROWIA                                  | A      | 23,51          | 31,61   | 22,20            | 23,37          | 33,01   | 21,88           | 23,99          | 27,38   | 23,35 |
|                       |   | B      | 102,6          | 130,0   | 104,0            | 89,5           | 117,2   | 88,0            | 111,9          | 118,0   | 123,7 |
| 221                   | Lekarze   | A      | 36,28          | 37,50   | 35,42            | 35,35          | 37,18   | 33,95           | 43,52          | 41,74   | 44,13 |
|                       |   | B      | 158,4          | 154,2   | 165,9            | 135,4          | 132,0   | 136,6           | 203,0          | 179,9   | 233,9 |
| 222                   | Pielęgniarki  | A      | 19,39          | 20,16   | 19,38            | 19,65          | 20,10   | 19,64           | 17,89          | 20,84   | 17,87 |
|                       |   | B      | 84,6           | 82,9    | 90,8             | 75,3           | 71,4    | 79,0            | 83,4           | 89,8    | 94,7  |
| 223                   | Położne   | A      | 19,29          | 19,08   | 19,29            | 19,54          | 19,08   | 19,54           | 17,76          | -       | 17,76 |
|                       |   | B      | 84,2           | 78,5    | 90,4             | 74,8           | 67,7    | 78,6            | 82,8           | -       | 94,1  |
| 224                   | Specjaliści ratownictwa medycznego                            | A      | 22,01          | 21,86   | 22,73            | 22,30          | 22,20   | 22,73           | 15,64          | 15,64   | -     |
|                       |   | B      | 96,1           | 89,9    | 106,5            | 85,4           | 78,8    | 91,4            | 72,9           | 67,4    | -     |
| 225                   | Lekarze weterynarii   | A      | 23,50          | 26,03   | 21,58            | 26,18          | 28,46   | 24,48           | 13,87          | 17,61   | 10,88 |
|                       |   | B      | 102,6          | 107,0   | 101,1            | 100,3          | 101,0   | 98,5            | 64,7           | 75,9    | 57,7  |
| 226                   | Lekarze dentyści  | A      | 28,01          | 25,40   | 28,99            | 28,66          | 27,27   | 29,20           | 27,12          | 22,69   | 28,71 |
|                       |   | B      | 122,3          | 104,4   | 135,8            | 109,8          | 96,8    | 117,5           | 126,5          | 97,8    | 152,1 |
| 227                   | Diagności laboratoryjni                                       | A      | 23,66          | 26,71   | 23,35            | 24,60          | 26,36   | 24,43           | 21,42          | 27,38   | 20,71 |
|                       |   | B      | 103,3          | 109,8   | 109,4            | 94,2           | 93,6    | 98,3            | 99,9           | 118,0   | 109,8 |
| 228                   | Inni specjaliści ochrony zdrowia                              | A      | 23,38          | 24,21   | 23,10            | 20,44          | 22,93   | 19,65           | 25,41          | 25,01   | 25,55 |
|                       |   | B      | 102,1          | 99,5    | 108,2            | 78,3           | 81,4    | 79,0            | 118,5          | 107,8   | 135,4 |
| 23                    | WYCHOWANIA  | A      | 39,32          | 40,09   | 39,07            | 41,21          | 41,75   | 41,04           | 24,09          | 27,17   | 23,02 |
|                       | WYCHOWANIA  | B      | 171,6          | 164,8   | 183,0            | 157,8          | 148,2   | 165,1           | 112,4          | 117,1   | 122,0 |
| 231                   | Nauczyciele akademicy   | A      | 36,85          | 39,12   | 33,86            | 38,42          | 41,15   | 34,95           | 25,64          | 26,37   | 24,36 |
|                       |   | B      | 160,8          | 160,9   | 158,6            | 147,1          | 146,1   | 140,6           | 119,6          | 113,7   | 129,1 |

**TABL. 6. PRZECIĘTNE GODZINOWE WYNAGRODZENIA BRUTTO PRACOWNIKÓW ZATRUDNIONYCH WEDŁUG SEKTORÓW WŁASNOŚCI, PŁCI ORAZ GRUP ZAWODÓW: WIELKICH, DUŻYCH I ŚREDNICH ZA PAŹDZIERNIK 2014 ROKU (cd.)**

| WYSZCZEGÓLNIENIE                    |  | Ogółem   |                |         | Sektor publiczny |                |         | Sektor prywatny |                |         |       |
|-------------------------------------|--|----------|----------------|---------|------------------|----------------|---------|-----------------|----------------|---------|-------|
|                                     |  | ogółem   | mężczy-<br>żni | kobiety | ogółem           | mężczy-<br>żni | kobiety | ogółem          | mężczy-<br>żni | kobiety |       |
| <i>A - w złotych</i>                |  |          |                |         |                  |                |         |                 |                |         |       |
| <i>B - OGÓLEM = 100,0</i>           |  |          |                |         |                  |                |         |                 |                |         |       |
| <b><u>2. SPECJALISCI (dok.)</u></b> |  |          |                |         |                  |                |         |                 |                |         |       |
| 232                                 | <i>Nauczyciele kształcenia zawodowego</i>  | <i>A</i> | 41,18          | 39,06   | 43,04            | 41,93          | 40,02   | 43,58           | 21,94          | 21,54   | 22,65 |
|                                     |  | <i>B</i> | 179,7          | 160,6   | 201,6            | 160,6          | 142,1   | 175,3           | 102,3          | 92,8    | 120,0 |
| 233                                 | <i>Nauczyciele gimnazjów i szkół ponadgimnazjalnych (z wyjątkiem nauczycieli kształcenia zawodowego)</i> | <i>A</i> | 44,60          | 43,22   | 45,13            | 46,22          | 44,71   | 46,79           | 30,57          | 31,00   | 30,39 |
|                                     |  | <i>B</i> | 194,7          | 177,7   | 211,4            | 177,0          | 158,7   | 188,2           | 142,6          | 133,6   | 161,0 |
| 234                                 | <i>Nauczyciele szkół podstawowych i specjaliści do spraw wychowania małego dziecka</i>                   | <i>A</i> | 39,01          | 41,60   | 38,77            | 41,88          | 43,50   | 41,72           | 19,73          | 23,76   | 19,45 |
|                                     |  | <i>B</i> | 170,3          | 171,1   | 181,6            | 160,4          | 154,4   | 167,8           | 92,0           | 102,4   | 103,1 |
| 235                                 | <i>Inni specjaliści nauczania i wychowania</i>   | <i>A</i> | 33,37          | 32,65   | 33,48            | 34,44          | 33,60   | 34,57           | 22,69          | 25,44   | 22,14 |
|                                     |  | <i>B</i> | 145,7          | 134,3   | 156,8            | 131,9          | 119,3   | 139,1           | 105,8          | 109,7   | 117,3 |
| 24                                  | <i>SPECJALIŚCI DO SPRAW EKONOMICZNYCH I ZARZĄDZANIA</i>  | <i>A</i> | 28,93          | 34,07   | 26,33            | 27,05          | 30,86   | 25,70           | 29,75          | 35,08   | 26,65 |
|                                     |  | <i>B</i> | 126,3          | 140,1   | 123,3            | 103,6          | 109,5   | 103,4           | 138,8          | 151,2   | 141,2 |
| 241                                 | <i>Specjaliści do spraw finansowych</i>  | <i>A</i> | 29,01          | 35,14   | 26,83            | 27,34          | 34,50   | 25,81           | 29,62          | 35,28   | 27,26 |
|                                     |  | <i>B</i> | 126,6          | 144,5   | 125,7            | 104,7          | 122,5   | 103,8           | 138,2          | 152,1   | 144,5 |
| 242                                 | <i>Specjaliści do spraw administracji i zarządzania</i>  | <i>A</i> | 27,50          | 31,71   | 25,62            | 26,89          | 30,07   | 25,61           | 28,11          | 33,11   | 25,63 |
|                                     |  | <i>B</i> | 120,0          | 130,4   | 120,0            | 103,0          | 106,7   | 103,0           | 131,1          | 142,7   | 135,8 |
| 243                                 | <i>Specjaliści do spraw sprzedaży, marketingu i public relations</i>                                     | <i>A</i> | 30,77          | 35,72   | 26,77            | 27,98          | 31,24   | 26,17           | 30,96          | 35,97   | 26,82 |
|                                     |  | <i>B</i> | 134,3          | 146,9   | 125,4            | 107,2          | 110,9   | 105,3           | 144,4          | 155,0   | 142,1 |
| 244                                 | <i>Specjaliści do spraw rynku nieruchomości</i>  | <i>A</i> | 31,35          | 34,34   | 29,67            | 25,33          | 25,72   | 25,14           | 35,79          | 40,14   | 33,19 |
|                                     |  | <i>B</i> | 136,8          | 141,2   | 139,0            | 97,0           | 91,3    | 101,1           | 166,9          | 173,0   | 175,9 |
| 25                                  | <i>SPECJALIŚCI DO SPRAW TECHNOLOGII INFORMACYJNO-KOMUNIKACYJNYCH</i>                                     | <i>A</i> | 37,81          | 38,90   | 32,33            | 30,99          | 30,91   | 31,43           | 38,89          | 40,20   | 32,46 |
|                                     |  | <i>B</i> | 165,0          | 160,0   | 151,4            | 118,7          | 109,7   | 126,4           | 181,4          | 173,3   | 172,0 |
| 251                                 | <i>Analitycy systemowi i programiści</i>   | <i>A</i> | 38,90          | 39,94   | 33,78            | 33,68          | 33,57   | 34,19           | 39,45          | 40,59   | 33,73 |
|                                     |  | <i>B</i> | 169,8          | 164,2   | 158,2            | 129,0          | 119,2   | 137,5           | 184,0          | 175,0   | 178,7 |
| 252                                 | <i>Specjaliści do spraw baz danych i sieci komputerowych</i>   | <i>A</i> | 35,41          | 36,65   | 29,05            | 28,56          | 28,67   | 27,76           | 37,46          | 39,18   | 29,32 |
|                                     |  | <i>B</i> | 154,6          | 150,7   | 136,1            | 109,4          | 101,8   | 111,7           | 174,7          | 168,9   | 155,4 |
| 26                                  | <i>SPECJALIŚCI Z DZIEDZINY PRAWA, DZIEDZIN SPOŁECZNYCH I KULTURY</i>                                     | <i>A</i> | 33,05          | 36,61   | 31,19            | 33,70          | 37,56   | 31,81           | 31,33          | 34,47   | 29,37 |
|                                     |  | <i>B</i> | 144,3          | 150,5   | 146,1            | 129,1          | 133,3   | 128,0           | 146,1          | 148,6   | 155,6 |
| 261                                 | <i>Specjaliści z dziedziny prawa</i>   | <i>A</i> | 45,16          | 46,80   | 44,06            | 47,58          | 49,26   | 46,41           | 37,48          | 38,56   | 36,79 |
|                                     |  | <i>B</i> | 197,1          | 192,4   | 206,4            | 182,2          | 174,9   | 186,7           | 174,8          | 166,2   | 195,0 |
| 262                                 | <i>Bibliotekoznawcy, archiwiści i muzealnicy</i>   | <i>A</i> | 23,48          | 29,49   | 20,78            | 20,27          | 21,39   | 19,96           | 35,34          | 39,62   | 27,54 |
|                                     |  | <i>B</i> | 102,5          | 121,3   | 97,3             | 77,6           | 75,9    | 80,3            | 164,8          | 170,8   | 145,9 |
| 263                                 | <i>Specjaliści z dziedzin społecznych i religijnych</i>  | <i>A</i> | 25,85          | 27,54   | 25,41            | 25,97          | 26,97   | 25,73           | 25,38          | 29,43   | 24,09 |
|                                     |  | <i>B</i> | 112,8          | 113,2   | 119,0            | 99,5           | 95,7    | 103,5           | 118,4          | 126,9   | 127,7 |
| 264                                 | <i>Literaci, dziennikarze i filolodzy</i>  | <i>A</i> | 27,32          | 29,13   | 26,25            | 28,17          | 31,16   | 25,71           | 27,07          | 28,35   | 26,39 |
|                                     |  | <i>B</i> | 119,2          | 119,8   | 123,0            | 107,9          | 110,6   | 103,4           | 126,3          | 122,2   | 139,9 |
| 265                                 | <i>Twórcy i artyści</i>  | <i>A</i> | 26,12          | 27,34   | 24,64            | 25,45          | 26,45   | 24,30           | 30,81          | 32,89   | 27,50 |
|                                     |  | <i>B</i> | 114,0          | 112,4   | 115,4            | 97,5           | 93,9    | 97,7            | 143,7          | 141,8   | 145,7 |

TABL. 6. PRZECIĘTNE GODZINOWE WYNAGRODZENIA BRUTTO PRACOWNIKÓW ZATRUDNIONYCH WEDŁUG SEKTORÓW WŁASNOŚCI, PŁCI ORAZ GRUP ZAWODÓW: WIELKICH, DUŻYCH I ŚREDNICH ZA PAŹDZIERNIK 2014 ROKU (cd.)

| WYSZCZEGÓLNIENIE                           |  | Ogółem |                |         | Sektor publiczny |                |         | Sektor prywatny |                |         |       |
|--|--|--------|----------------|---------|------------------|----------------|---------|-----------------|----------------|---------|-------|
|  |  | ogółem | mężczy-<br>źni | kobiety | ogółem           | mężczy-<br>źni | kobiety | ogółem          | mężczy-<br>źni | kobiety |       |
| A - w złotych                              |  |        |                |         |                  |                |         |                 |                |         |       |
| B - OGÓLEM = 100,0                         |  |        |                |         |                  |                |         |                 |                |         |       |
| <b>3. TECHNICZY I INNY ŚREDNI PERSONEL</b> |  |        |                |         |                  |                |         |                 |                |         |       |
| 3  | <b>RAZEM</b>   | A      | 22,49          | 25,62   | 19,90            | 21,59          | 26,19   | 19,38           | 23,11          | 25,39   | 20,42 |
|  |  | B      | 98,2           | 105,3   | 93,2             | 82,7           | 93,0    | 78,0            | 107,8          | 109,4   | 108,2 |
| 31   | ŚREDNI PERSONEL NAUK FIZYCZNYCH, CHEMICZNYCH I TECHNICZNYCH              | A      | 25,22          | 26,93   | 19,24            | 28,66          | 30,40   | 21,85           | 23,85          | 25,50   | 18,30 |
|  |  | B      | 110,1          | 110,7   | 90,1             | 109,8          | 107,9   | 87,9            | 111,2          | 109,9   | 97,0  |
| 311  | Technicy nauk fizycznych i technicznych                                  | A      | 23,64          | 25,10   | 19,18            | 26,43          | 28,60   | 21,14           | 22,65          | 23,96   | 18,32 |
|  |  | B      | 103,2          | 103,2   | 89,8             | 101,2          | 101,5   | 85,0            | 105,6          | 103,3   | 97,1  |
| 312  | Mistrzowie produkcji w górnictwie, przemyśle przetwórczym i budownictwie | A      | 27,86          | 28,98   | 20,19            | 35,04          | 35,43   | 23,08           | 26,95          | 28,06   | 20,10 |
|  |  | B      | 121,6          | 119,2   | 94,6             | 134,2          | 125,8   | 92,8            | 125,7          | 120,9   | 106,5 |
| 313  | Kontrolerzy (sterowniczy) procesów przemysłowych                         | A      | 22,47          | 23,62   | 16,89            | 21,16          | 21,12   | 21,89           | 23,14          | 25,24   | 16,39 |
|  |  | B      | 98,1           | 97,1    | 79,1             | 81,0           | 75,0    | 88,1            | 107,9          | 108,8   | 86,9  |
| 314  | Technicy nauk biologicznych, rolniczych i technologii żywności           | A      | 28,17          | 33,05   | 19,10            | 33,08          | 35,45   | 21,37           | 18,63          | 20,00   | 18,05 |
|  |  | B      | 123,0          | 135,9   | 89,5             | 126,7          | 125,8   | 86,0            | 86,9           | 86,2    | 95,7  |
| 315  | Pracownicy transportu morskiego, żeglugi śródlądowej i lotnictwa         | A      | 57,78          | 62,37   | 34,14            | 60,93          | 67,19   | 35,47           | 53,61          | 56,57   | 31,16 |
|  |  | B      | 252,2          | 256,5   | 159,9            | 233,4          | 238,5   | 142,7           | 250,0          | 243,8   | 165,1 |
| 32   | ŚREDNI PERSONEL DO SPRAW ZDROWIA   | A      | 17,11          | 19,34   | 16,38            | 17,69          | 19,76   | 16,98           | 16,43          | 18,82   | 15,68 |
|  |  | B      | 74,7           | 79,5    | 76,7             | 67,8           | 70,1    | 68,3            | 76,6           | 81,1    | 83,1  |
|  | W tym:   |        |                |         |                  |                |         |                 |                |         |       |
| 321  | Technicy medyczni i farmaceutyczni                                       | A      | 16,92          | 19,40   | 16,69            | 18,78          | 20,30   | 18,59           | 15,60          | 18,31   | 15,40 |
|  |  | B      | 73,9           | 79,8    | 78,2             | 71,9           | 72,1    | 74,8            | 72,8           | 78,9    | 81,6  |
| 322  | Dietetycy i żywieniowcy  | A      | 15,18          | 13,77   | 15,37            | 15,13          | 15,06   | 15,14           | 15,28          | 13,55   | 16,12 |
|  |  | B      | 66,3           | 56,6    | 72,0             | 57,9           | 53,5    | 60,9            | 71,3           | 58,4    | 85,4  |
| 325  | Inny średni personel do spraw zdrowia                                    | A      | 17,34          | 19,46   | 16,04            | 17,27          | 19,72   | 16,00           | 17,45          | 19,11   | 16,12 |
|  |  | B      | 75,7           | 80,0    | 75,1             | 66,1           | 70,0    | 64,4            | 81,4           | 82,4    | 85,4  |
| 33   | ŚREDNI PERSONEL DO SPRAW BIZNESU I ADMINISTRACJI                         | A      | 22,59          | 25,28   | 21,28            | 21,35          | 24,67   | 20,62           | 23,36          | 25,44   | 21,85 |
|  |  | B      | 98,6           | 103,9   | 99,7             | 81,8           | 87,6    | 82,9            | 109,0          | 109,7   | 115,8 |
| 331  | Średni personel do spraw finansowych                                     | A      | 22,21          | 26,23   | 21,63            | 21,61          | 23,07   | 21,54           | 22,40          | 26,55   | 21,67 |
|  |  | B      | 96,9           | 107,9   | 101,3            | 82,8           | 81,9    | 86,6            | 104,5          | 114,4   | 114,8 |
| 332  | Agenci i pośrednicy handlowi   | A      | 24,92          | 25,47   | 23,49            | 22,56          | 23,93   | 20,60           | 25,00          | 25,51   | 23,63 |
|  |  | B      | 108,8          | 104,7   | 110,0            | 86,4           | 84,9    | 82,9            | 116,6          | 110,0   | 125,2 |
| 333  | Pośrednicy usług biznesowych   | A      | 20,54          | 21,49   | 19,57            | 19,46          | 22,53   | 18,17           | 20,73          | 21,40   | 19,94 |
|  |  | B      | 89,7           | 88,4    | 91,7             | 74,5           | 80,0    | 73,1            | 96,7           | 92,2    | 105,7 |
| 334  | Pracownicy administracyjni i sekretarze wyspecjalizowani                 | A      | 21,39          | 26,10   | 20,42            | 20,52          | 23,45   | 19,99           | 22,97          | 29,80   | 21,25 |
|  |  | B      | 93,4           | 107,3   | 95,6             | 78,6           | 83,2    | 80,4            | 107,1          | 128,4   | 112,6 |
| 335  | Urzednicy państwowi do spraw nadzoru                                     | A      | 21,96          | 25,73   | 20,80            | 21,94          | 25,71   | 20,80           | 24,88          | 26,73   | 19,08 |
|  |  | B      | 95,9           | 105,8   | 97,4             | 84,0           | 91,3    | 83,7            | 116,0          | 115,2   | 101,1 |
| 34   | ŚREDNI PERSONEL Z DZIEDZINY PRAWA, SPRAW SPOŁECZNYCH, KULTURY I POKREWNY | A      | 17,00          | 18,01   | 16,77            | 16,67          | 17,21   | 16,57           | 19,06          | 20,10   | 18,42 |
|  |  | B      | 74,2           | 74,1    | 78,5             | 63,8           | 61,1    | 66,7            | 88,9           | 86,6    | 97,6  |

TABL. 6. PRZECIĘTNE GODZINOWE WYNAGRODZENIA BRUTTO PRACOWNIKÓW ZATRUDNIONYCH WEDŁUG SEKTORÓW WŁASNOŚCI, PŁCI ORAZ GRUP ZAWODÓW: WIELKICH, DUŻYCH I ŚREDNICH ZA PAŹDZIERNIK 2014 ROKU (cd.)

| WYSZCZEGÓLNIENIE                                 |  | Ogółem |                |         | Sektor publiczny |                |         | Sektor prywatny |                |         |       |
|--|--|--------|----------------|---------|------------------|----------------|---------|-----------------|----------------|---------|-------|
|  |  | ogółem | mężczy-<br>żni | kobiety | ogółem           | mężczy-<br>żni | kobiety | ogółem          | mężczy-<br>żni | kobiety |       |
| A - w złotych                                    |  |        |                |         |                  |                |         |                 |                |         |       |
| B - OGÓLEM = 100,0                               |  |        |                |         |                  |                |         |                 |                |         |       |
| <b>3. TECHNICY I INNY ŚREDNI PERSONEL (dok.)</b> |  |        |                |         |                  |                |         |                 |                |         |       |
| 341  | Średni personel z dziedziny prawa, spraw społecznych i religii                                       | A      | 16,63          | 16,49   | 16,64            | 16,33          | 16,55   | 16,30           | 22,73          | 15,25   | 23,55 |
|  |  | B      | 72,6           | 67,8    | 77,9             | 62,5           | 58,8    | 65,6            | 106,0          | 65,7    | 124,8 |
| 342  | Sportowcy, trenerzy i pokrewni   | A      | 18,84          | 19,36   | 17,95            | 18,10          | 17,32   | 19,93           | 20,36          | 25,23   | 15,55 |
|  |  | B      | 82,2           | 79,6    | 84,1             | 69,3           | 61,5    | 80,2            | 95,0           | 108,8   | 82,4  |
| 343  | Średni personel w zakresie działalności artystycznej, kulturalnej i kulinarnej                       | A      | 17,34          | 18,46   | 16,92            | 17,14          | 17,67   | 16,99           | 17,98          | 19,73   | 16,61 |
|  |  | B      | 75,7           | 75,9    | 79,3             | 65,6           | 62,7    | 68,3            | 83,9           | 85,0    | 88,0  |
| 35   | TECHNICY INFORMATYCY   | A      | 26,21          | 26,83   | 21,92            | 22,90          | 22,93   | 22,64           | 27,66          | 28,53   | 21,62 |
|  |  | B      | 114,4          | 110,3   | 102,7            | 87,7           | 81,4    | 91,1            | 129,0          | 123,0   | 114,6 |
| 351  | Technicy do spraw technologii teleinformatycznych i pomocy użytkowników urzędzeń teleinformatycznych | A      | 26,43          | 27,06   | 22,01            | 22,07          | 21,98   | 22,78           | 28,16          | 29,09   | 21,72 |
|  |  | B      | 115,4          | 111,3   | 103,1            | 84,5           | 78,0    | 91,6            | 131,3          | 125,4   | 115,1 |
| 352  | Technicy telekomunikacji i urzędzeń transmisyjnych   | A      | 24,94          | 25,46   | 21,42            | 26,18          | 26,79   | 22,18           | 24,08          | 24,53   | 20,86 |
|  |  | B      | 108,9          | 104,7   | 100,3            | 100,3          | 95,1    | 89,2            | 112,3          | 105,7   | 110,5 |
| <b>4. PRACOWNICY BIUROWI</b>                     |  |        |                |         |                  |                |         |                 |                |         |       |
| 4  | <b>RAZEM</b>   | A      | 17,73          | 17,79   | 17,69            | 18,92          | 19,26   | 18,82           | 17,02          | 17,36   | 16,70 |
|  |  | B      | 77,4           | 73,1    | 82,9             | 72,5           | 68,4    | 75,7            | 79,4           | 74,8    | 88,5  |
| 41   | SEKRETARKI, OPERATORZY URZĄDZEŃ BIUROWYCH I POKREWNI   | A      | 18,21          | 19,86   | 17,85            | 19,40          | 20,58   | 19,18           | 16,94          | 19,26   | 16,34 |
|  |  | B      | 79,5           | 81,7    | 83,6             | 74,3           | 73,1    | 77,2            | 79,0           | 83,0    | 86,6  |
| 411  | Pracownicy obsługi biurowej  | A      | 18,60          | 20,21   | 18,14            | 19,85          | 20,74   | 19,62           | 17,16          | 19,70   | 16,35 |
|  |  | B      | 81,2           | 83,1    | 85,0             | 76,0           | 73,6    | 78,9            | 80,0           | 84,9    | 86,6  |
| 412  | Sekretarki (ogólne)  | A      | 17,28          | 16,50   | 17,30            | 18,15          | 16,50   | 18,18           | 16,35          | 16,51   | 16,35 |
|  |  | B      | 75,4           | 67,8    | 81,0             | 69,5           | 58,6    | 73,1            | 76,3           | 71,2    | 86,6  |
| 413  | Operatorzy urzędzeń biurowych  | A      | 17,07          | 17,64   | 16,60            | 17,90          | 17,75   | 17,94           | 16,88          | 17,63   | 16,12 |
|  |  | B      | 74,5           | 72,5    | 77,8             | 68,6           | 63,0    | 72,2            | 78,7           | 76,0    | 85,4  |
| 42   | PRACOWNICY OBSŁUGI KLIENTA   | A      | 17,71          | 20,66   | 17,03            | 17,82          | 21,92   | 17,25           | 17,62          | 20,15   | 16,83 |
|  |  | B      | 77,3           | 85,0    | 79,8             | 68,2           | 77,8    | 69,4            | 82,2           | 86,9    | 89,2  |
| 421  | Pracownicy obrotu pieniężnego  | A      | 18,82          | 22,15   | 18,14            | 18,80          | 23,10   | 18,15           | 18,84          | 21,35   | 18,14 |
|  |  | B      | 82,1           | 91,1    | 85,0             | 72,0           | 82,0    | 73,0            | 87,9           | 92,0    | 96,1  |
| 422  | Pracownicy do spraw informowania klientów  | A      | 16,24          | 19,08   | 15,50            | 14,85          | 16,62   | 14,68           | 16,72          | 19,38   | 15,84 |
|  |  | B      | 70,9           | 78,5    | 72,6             | 56,9           | 59,0    | 59,1            | 78,0           | 83,5    | 83,9  |
| 43   | PRACOWNICY DO SPRAW FINANSOWO-STATYSTYCZNYCH I EWIDENCJI MATERIAŁOWEJ                                | A      | 17,08          | 16,92   | 17,37            | 19,96          | 20,32   | 19,81           | 16,64          | 16,70   | 16,51 |
|  |  | B      | 74,6           | 69,6    | 81,4             | 76,4           | 72,1    | 79,7            | 77,6           | 72,0    | 87,5  |
| 431  | Pracownicy do spraw finansowo-statystycznych   | A      | 19,13          | 22,58   | 18,74            | 20,89          | 21,37   | 20,85           | 18,35          | 22,88   | 17,74 |
|  |  | B      | 83,5           | 92,8    | 87,8             | 80,0           | 75,9    | 83,9            | 85,6           | 98,6    | 94,0  |
| 432  | Pracownicy do spraw ewidencji materiałowej i transportu  | A      | 16,51          | 16,71   | 15,80            | 19,02          | 20,18   | 17,83           | 16,28          | 16,51   | 15,30 |
|  |  | B      | 72,1           | 68,7    | 74,0             | 72,8           | 71,6    | 71,7            | 75,9           | 71,2    | 81,1  |
| 44   | POZOSTALI PRACOWNICY OBSŁUGI BIURA   | A      | 18,52          | 18,20   | 18,72            | 18,43          | 17,57   | 19,08           | 18,71          | 20,01   | 18,16 |
|  |  | B      | 80,8           | 74,8    | 87,7             | 70,6           | 62,4    | 76,7            | 87,3           | 86,3    | 96,2  |

TABL. 6. PRZECIĘTNE GODZINOWE WYNAGRODZENIA BRUTTO PRACOWNIKÓW ZATRUDNIONYCH WEDŁUG SEKTORÓW WŁASNOŚCI, PŁCI ORAZ GRUP ZAWODÓW: WIELKICH, DUŻYCH I ŚREDNICH ZA PAŹDZIERNIK 2014 ROKU (cd.)

| WYSZCZEGÓLNIENIE                        |   | Ogółem |                |         | Sektor publiczny |                |         | Sektor prywatny |                |         |       |
|---|---|--------|----------------|---------|------------------|----------------|---------|-----------------|----------------|---------|-------|
|   |   | ogółem | mężczy-<br>żni | kobiety | ogółem           | mężczy-<br>żni | kobiety | ogółem          | mężczy-<br>żni | kobiety |       |
| A - w złotych                           |   |        |                |         |                  |                |         |                 |                |         |       |
| B - OGÓLEM = 100,0                      |   |        |                |         |                  |                |         |                 |                |         |       |
| <b>5. PRACOWNICY USŁUG I SPRZEDAWCY</b> |   |        |                |         |                  |                |         |                 |                |         |       |
| 5                                       | <b>RAZEM</b>  | A      | 13,14          | 14,44   | 12,51            | 15,06          | 16,64   | 13,93           | 12,81          | 13,93   | 12,30 |
|   |   | B      | 57,4           | 59,4    | 58,6             | 57,7           | 59,1    | 56,0            | 59,7           | 60,0    | 65,2  |
| 51                                      | PRACOWNICY USŁUG OSOBISTYCH                               | A      | 13,18          | 13,92   | 12,62            | 14,42          | 15,27   | 13,82           | 12,32          | 13,05   | 11,72 |
|   |   | B      | 57,5           | 57,2    | 59,1             | 55,2           | 54,2    | 55,6            | 57,5           | 56,3    | 62,1  |
| 511                                     | Stewardzi, konduktorzy i przewodnicy                      | A      | 23,56          | 23,21   | 24,06            | 24,15          | 23,51   | 25,47           | 22,51          | 22,42   | 22,58 |
|   |   | B      | 102,8          | 95,4    | 112,7            | 92,5           | 83,5    | 102,5           | 105,0          | 96,6    | 119,7 |
| 512                                     | Kucharze  | A      | 12,14          | 12,44   | 12,03            | 13,07          | 14,63   | 12,98           | 11,57          | 12,27   | 11,07 |
|   |   | B      | 53,0           | 51,2    | 56,3             | 50,1           | 51,9    | 52,2            | 54,0           | 52,9    | 58,7  |
| 513                                     | Kelnerzy i barmani  | A      | 11,59          | 12,37   | 11,25            | 13,50          | 15,51   | 12,91           | 11,53          | 12,30   | 11,19 |
|   |   | B      | 50,6           | 50,9    | 52,7             | 51,7           | 55,1    | 51,9            | 53,8           | 53,0    | 59,3  |
| 514                                     | Fryzjerzy, kosmetyczki i pokrewni                         | A      | 11,21          | 14,38   | 10,99            | 16,34          | -       | 16,34           | 11,10          | 14,38   | 10,86 |
|   |   | B      | 48,9           | 59,1    | 51,5             | 62,6           | -       | 65,7            | 51,8           | 62,0    | 57,6  |
| 515                                     | Gospodarze obiektów                                       | A      | 13,31          | 13,44   | 13,12            | 13,80          | 13,99   | 13,57           | 12,62          | 12,79   | 12,30 |
|   |   | B      | 58,1           | 55,3    | 61,5             | 52,9           | 49,7    | 54,6            | 58,9           | 55,1    | 65,2  |
| 516                                     | Pozostali pracownicy usług osobistych                     | A      | 15,88          | 16,00   | 15,60            | 15,92          | 16,45   | 15,26           | 15,86          | 15,81   | 16,08 |
|   |   | B      | 69,3           | 65,8    | 73,1             | 61,0           | 58,4    | 61,4            | 74,0           | 68,1    | 85,2  |
| 52                                      | SPRZEDAWCY I POKREWNI                                     | A      | 13,29          | 16,15   | 12,54            | 17,83          | 18,13   | 17,79           | 13,21          | 16,13   | 12,43 |
|   |   | B      | 58,0           | 66,4    | 58,7             | 68,3           | 64,4    | 71,6            | 61,6           | 69,5    | 65,9  |
| 522                                     | Pracownicy sprzedaży w sklepach                           | A      | 12,67          | 15,35   | 12,08            | 14,89          | 19,16   | 14,02           | 12,67          | 15,35   | 12,07 |
|   |   | B      | 55,3           | 63,1    | 56,6             | 57,0           | 68,0    | 56,4            | 59,1           | 66,2    | 64,0  |
| 523                                     | Kasjerzy i sprzedawcy biletów                             | A      | 13,04          | 13,48   | 13,00            | 17,63          | 17,36   | 17,65           | 12,27          | 12,89   | 12,22 |
|   |   | B      | 56,9           | 55,4    | 60,9             | 67,5           | 61,6    | 71,0            | 57,2           | 55,6    | 64,8  |
| 524                                     | Inni pracownicy sprzedaży i pokrewni                      | A      | 16,74          | 18,17   | 15,64            | 19,35          | 18,57   | 19,58           | 16,67          | 18,16   | 15,47 |
|   |   | B      | 73,1           | 74,7    | 73,3             | 74,1           | 65,9    | 78,8            | 77,8           | 78,3    | 82,0  |
| 53                                      | PRACOWNICY OPIEKI OSOBISTEJ I POKREWNI                    | A      | 12,29          | 13,03   | 12,20            | 12,52          | 13,14   | 12,42           | 11,60          | 11,95   | 11,59 |
|   |   | B      | 53,6           | 53,6    | 57,1             | 48,0           | 46,6    | 50,0            | 54,1           | 51,5    | 61,4  |
| 531                                     | Opiekunowie dziecięcy i asystenci nauczycieli             | A      | 11,95          | 12,69   | 11,92            | 12,13          | 12,38   | 12,12           | 11,28          | 14,20   | 11,19 |
|   |   | B      | 52,2           | 52,2    | 55,8             | 46,5           | 43,9    | 48,8            | 52,6           | 61,2    | 59,3  |
| 532                                     | Pracownicy opieki osobistej w ochronie zdrowia i pokrewni | A      | 12,74          | 13,10   | 12,64            | 13,07          | 13,28   | 12,99           | 11,91          | 10,81   | 11,98 |
|   |   | B      | 55,6           | 53,9    | 59,2             | 50,1           | 47,1    | 52,3            | 55,6           | 46,6    | 63,5  |
| 54                                      | PRACOWNICY USŁUG OCHRONY                                  | A      | 12,50          | 12,66   | 11,57            | 18,03          | 18,84   | 14,43           | 10,69          | 10,74   | 10,31 |
|   |   | B      | 54,6           | 52,1    | 54,2             | 69,1           | 66,9    | 58,0            | 49,9           | 46,3    | 54,6  |

**6. ROLNICY, OGRODNICY, LEŚNICY I RYBACY**

|    |                             |   |       |       |       |       |       |       |       |       |       |
|----|-----------------------------|---|-------|-------|-------|-------|-------|-------|-------|-------|-------|
| 6  | <b>RAZEM</b>                | A | 14,35 | 14,49 | 13,88 | 17,90 | 18,59 | 15,42 | 12,93 | 12,81 | 13,32 |
|    |                             | B | 62,6  | 59,6  | 65,0  | 68,6  | 66,0  | 62,0  | 60,3  | 55,2  | 70,6  |
| 61 | ROLNICY PRODUKCJI TOWAROWEJ | A | 14,85 | 15,34 | 13,91 | 16,06 | 16,39 | 15,17 | 14,25 | 14,73 | 13,45 |
|    |                             | B | 64,8  | 63,1  | 65,2  | 61,5  | 58,2  | 61,0  | 66,5  | 63,5  | 71,3  |

TABL. 6. PRZECIĘTNE GODZINOWE WYNAGRODZENIA BRUTTO PRACOWNIKÓW ZATRUDNIONYCH WEDŁUG SEKTORÓW WŁASNOŚCI, PŁCI ORAZ GRUP ZAWODÓW: WIELKICH, DUŻYCH I ŚREDNICH ZA PAŹDZIERNIK 2014 ROKU (cd.)

| WYSZCZEGÓLNIENIE                                      |  | Ogółem |                |         | Sektor publiczny |                |         | Sektor prywatny |                |         |       |
|---|--|--------|----------------|---------|------------------|----------------|---------|-----------------|----------------|---------|-------|
|   |  | ogółem | mężczy-<br>żni | kobiety | ogółem           | mężczy-<br>żni | kobiety | ogółem          | mężczy-<br>żni | kobiety |       |
| A - w złotych   |  |        |                |         |                  |                |         |                 |                |         |       |
| B - OGÓLEM = 100,0                                    |  |        |                |         |                  |                |         |                 |                |         |       |
| <b>6. ROLNICY, OGRODNICY, LEŚNICY I RYBACY (dok.)</b> |  |        |                |         |                  |                |         |                 |                |         |       |
| 62  | LEŚNICY I RYBACY   | A      | 13,40          | 13,41   | 12,72            | 23,98          | 23,94   | 25,78           | 10,90          | 10,94   | 9,31  |
|   |  | B      | 58,5           | 55,1    | 59,6             | 91,8           | 85,0    | 103,7           | 50,8           | 47,2    | 49,3  |
| <b>7. ROBOTNICY PRZEMYSŁOWI I RZEMIEŚLNICY</b>        |  |        |                |         |                  |                |         |                 |                |         |       |
| 7   | <b>RAZEM</b>   | A      | 17,53          | 18,47   | 12,82            | 22,83          | 22,97   | 18,29           | 16,82          | 17,75   | 12,71 |
|   |  | B      | 76,5           | 75,9    | 60,0             | 87,4           | 81,5    | 73,6            | 78,5           | 76,5    | 67,4  |
| 71  | ROBOTNICY BUDOWLANI I POKREWNI<br>(Z WYŁĄCZENIEM ELEKTRYKÓW)   | A      | 16,21          | 16,24   | 14,22            | 18,77          | 18,79   | 16,41           | 15,62          | 15,65   | 13,98 |
|   |  | B      | 70,8           | 66,8    | 66,6             | 71,9           | 66,7    | 66,0            | 72,9           | 67,5    | 74,1  |
| 711   | Robotnicy budowlani robót stanu<br>surowego i pokrewni   | A      | 15,44          | 15,46   | 13,66            | 17,19          | 17,20   | 16,23           | 15,11          | 15,14   | 13,04 |
|   |  | B      | 67,4           | 63,6    | 64,0             | 65,8           | 61,1    | 65,3            | 70,5           | 65,3    | 69,1  |
| 712   | Robotnicy budowlani robót<br>wykończeniowych i pokrewni  | A      | 16,69          | 16,72   | 13,89            | 19,92          | 19,94   | 16,04           | 15,59          | 15,62   | 13,73 |
|   |  | B      | 72,9           | 68,8    | 65,1             | 76,3           | 70,8    | 64,5            | 72,7           | 67,3    | 72,8  |
| 713   | Malarze, pracownicy czyszczący<br>konstrukcje budowlane i pokrewni                                     | A      | 17,30          | 17,39   | 15,16            | 17,03          | 17,01   | 18,32           | 17,32          | 17,42   | 15,05 |
|   |  | B      | 75,5           | 71,5    | 71,0             | 65,2           | 60,4    | 73,7            | 80,8           | 75,1    | 79,8  |
| 72  | ROBOTNICY OBRÓBKI METALI,<br>MECHANICY MASZYN I URZĄDZEŃ I<br>POKREWNI                                 | A      | 19,72          | 19,86   | 15,25            | 24,93          | 25,02   | 20,29           | 19,03          | 19,17   | 14,82 |
|   |  | B      | 86,1           | 81,7    | 71,4             | 95,5           | 88,8    | 81,6            | 88,8           | 82,6    | 78,5  |
| 721   | Formierze odlewniczy, spawacze,<br>blacharze, monterzy konstrukcji<br>metalowych i pokrewni            | A      | 20,12          | 20,26   | 15,19            | 22,13          | 22,13   | 23,37           | 20,03          | 20,18   | 15,19 |
|   |  | B      | 87,8           | 83,3    | 71,1             | 84,8           | 78,6    | 94,0            | 93,4           | 87,0    | 80,5  |
| 722   | Kowale, ślusarze i pokrewni  | A      | 18,70          | 18,85   | 15,12            | 22,11          | 22,21   | 19,22           | 18,40          | 18,55   | 14,83 |
|   |  | B      | 81,6           | 77,5    | 70,8             | 84,7           | 78,8    | 77,3            | 85,8           | 80,0    | 78,6  |
| 723   | Mechanicy maszyn i urządzeń  | A      | 21,43          | 21,49   | 16,31            | 27,11          | 27,20   | 21,70           | 19,37          | 19,43   | 13,38 |
|   |  | B      | 93,5           | 88,4    | 76,4             | 103,8          | 96,6    | 87,3            | 90,3           | 83,8    | 70,9  |
| 73  | RZEMIEŚLNICY I ROBOTNICY<br>POLIGRAFICZNI  | A      | 17,14          | 18,69   | 13,73            | 20,39          | 21,08   | 18,74           | 16,94          | 18,53   | 13,42 |
|   |  | B      | 74,8           | 76,9    | 64,3             | 78,1           | 74,8    | 75,4            | 79,0           | 79,9    | 71,1  |
| 731   | Rzemieślnicy   | A      | 15,63          | 16,95   | 13,12            | 19,28          | 19,77   | 17,30           | 15,33          | 16,66   | 12,92 |
|   |  | B      | 68,2           | 69,7    | 61,5             | 73,8           | 70,2    | 69,6            | 71,5           | 71,8    | 68,5  |
| 732   | Robotnicy poligraficzni  | A      | 18,44          | 20,04   | 14,36            | 21,98          | 23,77   | 19,67           | 18,27          | 19,90   | 13,96 |
|   |  | B      | 80,5           | 82,4    | 67,3             | 84,2           | 84,4    | 79,1            | 85,2           | 85,8    | 74,0  |
| 74  | ELEKTRYCY I ELEKTRONICY  | A      | 22,05          | 22,36   | 15,57            | 24,95          | 25,01   | 21,66           | 20,99          | 21,36   | 14,90 |
|   |  | B      | 96,2           | 91,9    | 72,9             | 95,6           | 88,8    | 87,1            | 97,9           | 92,1    | 79,0  |
| 741   | Elektrycy budowlani,<br>elektromechanicy i elektromonterzy   | A      | 22,51          | 22,69   | 16,19            | 25,50          | 25,57   | 21,46           | 21,28          | 21,49   | 15,02 |
|   |  | B      | 98,3           | 93,3    | 75,8             | 97,7           | 90,8    | 86,3            | 99,3           | 92,6    | 79,6  |
| 742   | Monterzy elektronicy i monterzy insta-<br>lacji i urządzeń telekomunikacyjnych                         | A      | 20,03          | 20,77   | 14,99            | 20,67          | 20,62   | 23,26           | 19,91          | 20,81   | 14,81 |
|   |  | B      | 87,4           | 85,4    | 70,2             | 79,2           | 73,2    | 93,6            | 92,9           | 89,7    | 78,5  |
| 75  | ROBOTNICY W PRZETWÓRSTWIE<br>SPOŻYWCZYM, OBRÓBCE DREWNA<br>PRODUKCJI WYROBÓW<br>TEKSTYLNICH I POKREWNI | A      | 13,39          | 14,35   | 12,38            | 16,42          | 17,49   | 14,62           | 13,36          | 14,31   | 12,36 |
|   |  | B      | 58,4           | 59,0    | 58,0             | 62,9           | 62,1    | 58,8            | 62,3           | 61,7    | 65,5  |

TABL. 6. PRZECIĘTNE GODZINOWE WYNAGRODZENIA BRUTTO PRACOWNIKÓW ZATRUDNIONYCH WEDŁUG SEKTORÓW WŁASNOŚCI, PŁCI ORAZ GRUP ZAWODÓW: WIELKICH, DUŻYCH I ŚREDNICH ZA PAŹDZIERNIK 2014 ROKU (cd.)

| WYSZCZEGÓLNIENIE | Ogółem |                |         | Sektor publiczny |                |         | Sektor prywatny |                |         |
|------------------|--------|----------------|---------|------------------|----------------|---------|-----------------|----------------|---------|
|                  | ogółem | mężczy-<br>żni | kobiety | ogółem           | mężczy-<br>żni | kobiety | ogółem          | mężczy-<br>żni | kobiety |

A - w złotych  
B - OGÓLEM = 100,0

**7. ROBOTNICZY PRZEMYSŁOWI I RZEMIESLNICY (dok.)**

|  |   |       |       |       |       |       |       |       |       |       |
|--|---|-------|-------|-------|-------|-------|-------|-------|-------|-------|
| 751 Robotnicy w przetwórstwie spożywczym i pokrewni          | A | 13,61 | 14,08 | 12,97 | 13,87 | 14,95 | 11,93 | 13,61 | 14,08 | 12,97 |
|  | B | 59,4  | 57,9  | 60,7  | 53,1  | 53,1  | 48,0  | 63,5  | 60,7  | 68,7  |
| 752 Robotnicy obróbki drewna, stolarze meblowi i pokrewni    | A | 13,77 | 13,95 | 13,14 | 17,09 | 17,50 | 12,68 | 13,72 | 13,88 | 13,14 |
|  | B | 60,1  | 57,4  | 61,5  | 65,5  | 62,1  | 51,0  | 64,0  | 59,8  | 69,6  |
| 753 Robotnicy produkcji odzieży i pokrewni                   | A | 12,43 | 15,31 | 11,77 | 15,25 | 15,80 | 15,11 | 12,40 | 15,31 | 11,73 |
|  | B | 54,3  | 63,0  | 55,1  | 58,4  | 56,1  | 60,8  | 57,8  | 66,0  | 62,2  |
| 754 Pozostali robotnicy przemysłowi, rzemieślnicy i pokrewni | A | 20,81 | 26,23 | 14,73 | 19,13 | 20,86 | 14,85 | 20,91 | 26,66 | 14,72 |
|  | B | 90,8  | 107,9 | 69,0  | 73,3  | 74,1  | 59,7  | 97,5  | 114,9 | 78,0  |

**8. OPERATORZY I MONTERZY MASZYN I URZADZEŃ**

|   |   |       |       |       |       |       |       |       |       |       |
|---|---|-------|-------|-------|-------|-------|-------|-------|-------|-------|
| 8 <b>RAZEM</b>  | A | 17,88 | 18,43 | 15,17 | 24,02 | 24,42 | 19,92 | 16,63 | 17,07 | 14,71 |
|   | B | 78,0  | 75,8  | 71,1  | 92,0  | 86,7  | 80,1  | 77,6  | 73,6  | 78,0  |
| 81 OPERATORZY MASZYN I URZADZEŃ WYDOBYWCZYCH I PRZETWÓRCZYCH                                | A | 19,78 | 21,07 | 15,03 | 30,88 | 31,40 | 21,72 | 18,02 | 19,03 | 14,79 |
|   | B | 86,3  | 86,6  | 70,4  | 118,3 | 111,5 | 87,4  | 84,0  | 82,0  | 78,4  |
| 811 Operatorzy maszyn i urządzeń górniczych i pokrewni                                      | A | 29,28 | 29,41 | 24,20 | 34,24 | 34,67 | 25,14 | 24,02 | 24,07 | 16,22 |
|   | B | 127,8 | 120,9 | 113,3 | 131,1 | 123,1 | 101,1 | 112,0 | 103,8 | 86,0  |
| 812 Operatorzy maszyn i urządzeń do produkcji, przetwórstwa i obróbki wykończeniowej metalu | A | 19,18 | 19,74 | 15,62 | 20,37 | 20,74 | 14,42 | 19,16 | 19,72 | 15,63 |
|   | B | 83,7  | 81,2  | 73,2  | 78,0  | 73,6  | 58,0  | 89,4  | 85,0  | 82,8  |
| 813 Operatorzy urządzeń do produkcji wyrobów chemicznych i fotograficznych                  | A | 21,34 | 22,17 | 18,01 | 27,07 | 27,99 | 18,67 | 20,54 | 21,24 | 17,97 |
|   | B | 93,1  | 91,2  | 84,4  | 103,7 | 99,4  | 75,1  | 95,8  | 91,6  | 95,2  |
| 814 Operatorzy maszyn do produkcji wyrobów gumowych, z tworzyw sztucznych i papierniczych   | A | 16,28 | 17,10 | 14,03 | 15,76 | 16,67 | 12,89 | 16,28 | 17,10 | 14,04 |
|   | B | 71,1  | 70,3  | 65,7  | 60,4  | 59,2  | 51,9  | 75,9  | 73,7  | 74,4  |
| 815 Operatorzy maszyn do produkcji wyrobów włókienniczych, futrzarskich i skórzanych        | A | 13,16 | 13,88 | 12,81 | 14,22 | 15,73 | 13,06 | 13,14 | 13,83 | 12,80 |
|   | B | 57,4  | 57,1  | 60,0  | 54,5  | 55,8  | 52,5  | 61,3  | 59,6  | 67,8  |
| 816 Operatorzy maszyn i urządzeń do produkcji wyrobów spożywczych i pokrewni                | A | 17,22 | 18,09 | 15,75 | 23,53 | 23,95 | 13,45 | 17,16 | 18,00 | 15,75 |
|   | B | 75,2  | 74,4  | 73,8  | 90,1  | 85,0  | 54,1  | 80,0  | 77,6  | 83,5  |
| 817 Operatorzy maszyn i urządzeń do obróbki drewna i produkcji papieru                      | A | 16,47 | 16,80 | 14,72 | 17,62 | 20,47 | 10,81 | 16,46 | 16,79 | 14,75 |
|   | B | 71,9  | 69,1  | 68,9  | 67,5  | 72,7  | 43,5  | 76,8  | 72,4  | 78,2  |
| 818 Operatorzy innych maszyn i urządzeń przetwórczych                                       | A | 17,24 | 18,01 | 14,65 | 17,44 | 17,45 | 16,96 | 17,21 | 18,11 | 14,62 |
|   | B | 75,3  | 74,1  | 68,6  | 66,8  | 61,9  | 68,2  | 80,3  | 78,1  | 77,5  |
| 82 MONTERZY   | A | 16,44 | 18,46 | 14,46 | 20,85 | 21,29 | 15,11 | 16,34 | 18,33 | 14,46 |
|   | B | 71,8  | 75,9  | 67,7  | 79,9  | 75,6  | 60,8  | 76,2  | 79,0  | 76,6  |
| 83 KIEROWCY I OPERATORZY POJAZDÓW   | A | 16,44 | 16,36 | 18,36 | 20,33 | 20,43 | 19,50 | 15,22 | 15,21 | 16,07 |
|   | B | 71,8  | 67,3  | 86,0  | 77,9  | 72,5  | 78,4  | 71,0  | 65,6  | 85,2  |
| 831 Maszyniści kolejowi, dyżurni ruchu i pokrewni   | A | 22,61 | 23,64 | 19,01 | 21,71 | 22,71 | 19,01 | 25,72 | 26,13 | 19,04 |
|   | B | 98,7  | 97,2  | 89,0  | 83,1  | 80,6  | 76,5  | 120,0 | 112,6 | 100,9 |



TABL. 6. PRZECIĘTNE GODZINOWE WYNAGRODZENIA BRUTTO PRACOWNIKÓW ZATRUDNIONYCH WEDŁUG SEKTORÓW WŁASNOŚCI, PŁCI ORAZ GRUP ZAWODÓW: WIELKICH, DUŻYCH I ŚREDNICH ZA PAŹDZIERNIK 2014 ROKU (dok.)

| WYSZCZEGÓLNIENIE | Ogółem |                |         | Sektor publiczny |                |         | Sektor prywatny |                |         |
|------------------|--------|----------------|---------|------------------|----------------|---------|-----------------|----------------|---------|
|                  | ogółem | mężczy-<br>źni | kobiety | ogółem           | mężczy-<br>źni | kobiety | ogółem          | mężczy-<br>źni | kobiety |

A - w złotych  
B - OGÓLEM = 100,0

### 8. OPERATORZY I MONTERZY MASZYN I URZADZEŃ (dok.)

|     |  |   |       |       |       |       |       |       |       |       |       |
|-----|--|---|-------|-------|-------|-------|-------|-------|-------|-------|-------|
| 832 | Kierowcy samochodów osobowych, dostawczych i motocykli | A | 15,15 | 15,16 | 12,57 | 18,47 | 18,47 | 16,63 | 14,40 | 14,42 | 11,63 |
|     |  | B | 66,1  | 62,3  | 58,9  | 70,7  | 65,6  | 66,9  | 67,2  | 62,2  | 61,6  |
| 833 | Kierowcy ciężarówek i autobusów                        | A | 15,00 | 14,95 | 19,25 | 19,85 | 19,76 | 22,54 | 13,74 | 13,74 | 13,24 |
|     |  | B | 65,5  | 61,5  | 90,2  | 76,0  | 70,1  | 90,7  | 64,1  | 59,2  | 70,2  |
| 834 | Operatorzy pojazdów wolnobieżnych i pokrewni           | A | 17,90 | 17,95 | 16,71 | 20,54 | 20,53 | 20,91 | 17,59 | 17,65 | 16,53 |
|     |  | B | 78,1  | 73,8  | 78,3  | 78,7  | 72,9  | 84,1  | 82,0  | 76,1  | 87,6  |
| 835 | Marynarze i pokrewni                                   | A | 18,46 | 18,46 | -     | 23,54 | 23,54 | -     | 11,63 | 11,63 | -     |
|     |  | B | 80,6  | 75,9  | -     | 90,2  | 83,6  | -     | 54,2  | 50,1  | -     |

### 9. PRACOWNICY PRZY PRACACH PROSTYCH

|     |  |   |       |       |       |       |       |       |       |       |       |
|-----|--|---|-------|-------|-------|-------|-------|-------|-------|-------|-------|
| 9   | <b>RAZEM</b>   | A | 12,95 | 14,24 | 12,08 | 13,24 | 15,86 | 12,35 | 12,78 | 13,75 | 11,85 |
|     |  | B | 56,5  | 58,6  | 56,6  | 50,7  | 56,3  | 49,7  | 59,6  | 59,3  | 62,8  |
| 91  | POMOCE DOMOWE I SPRZĄTACZKI  | A | 11,71 | 11,92 | 11,69 | 12,29 | 13,74 | 12,21 | 11,00 | 11,08 | 10,98 |
|     |  | B | 51,1  | 49,0  | 54,8  | 47,1  | 48,8  | 49,1  | 51,3  | 47,8  | 58,2  |
| 911 | Pomoce i sprzątaczkę domowe, biurowe, hotelowe                             | A | 11,67 | 11,86 | 11,65 | 12,26 | 13,62 | 12,19 | 10,91 | 10,90 | 10,92 |
|     |  | B | 50,9  | 48,8  | 54,6  | 47,0  | 48,3  | 49,0  | 50,9  | 47,0  | 57,9  |
| 912 | Myjący pojazdy, szyby, praczkę i inni sprzątacze                           | A | 12,46 | 12,28 | 12,53 | 13,80 | 15,75 | 13,50 | 12,00 | 11,83 | 12,09 |
|     |  | B | 54,4  | 50,5  | 58,7  | 52,9  | 55,9  | 54,3  | 56,0  | 51,0  | 64,1  |
| 92  | ROBOTNICZY POMOCCNICZY W ROLNICTWIE, LEŚNICTWIE I RYBOŁÓWSTWIE             | A | 14,10 | 14,43 | 13,31 | 16,60 | 17,62 | 14,64 | 13,70 | 13,96 | 13,06 |
|     |  | B | 61,5  | 59,3  | 62,3  | 63,6  | 62,5  | 58,9  | 63,9  | 60,2  | 69,2  |
| 93  | ROBOTNICZY POMOCCNICZY W GÓRNICTWIE, PRZEMYSŁE, BUDOWNICTWIE I TRANSPORCIE | A | 14,52 | 15,20 | 13,23 | 20,21 | 20,27 | 19,68 | 14,01 | 14,54 | 13,08 |
|     |  | B | 63,4  | 62,5  | 62,0  | 77,4  | 72,0  | 79,2  | 65,3  | 62,7  | 69,3  |
| 931 | Robotnicy pomocniczy w górnictwie i budownictwie                           | A | 15,26 | 15,19 | 21,76 | 21,56 | 21,57 | 21,23 | 13,87 | 13,83 | 23,13 |
|     |  | B | 66,6  | 62,5  | 101,9 | 82,6  | 76,6  | 85,4  | 64,7  | 59,6  | 122,6 |
| 932 | Robotnicy przy pracach prostych w przemyśle                                | A | 13,91 | 15,06 | 13,06 | 16,11 | 15,71 | 17,79 | 13,86 | 15,03 | 13,02 |
|     |  | B | 60,7  | 61,9  | 61,2  | 61,7  | 55,8  | 71,6  | 64,6  | 64,8  | 69,0  |
| 933 | Robotnicy pomocniczy transportu i prac magazynowych                        | A | 15,01 | 15,48 | 13,67 | 18,20 | 17,77 | 19,96 | 14,76 | 15,28 | 13,30 |
|     |  | B | 65,5  | 63,7  | 64,0  | 69,7  | 63,1  | 80,3  | 68,8  | 65,9  | 70,5  |
| 94  | PRACOWNICY POMOCCNICZY PRZYGOTOWUJĄCY POSILKI                              | A | 11,49 | 11,65 | 11,47 | 11,98 | 11,14 | 12,00 | 11,04 | 11,70 | 10,90 |
|     |  | B | 50,2  | 47,9  | 53,7  | 45,9  | 39,5  | 48,3  | 51,5  | 50,4  | 57,8  |
| 96  | ŁADOWACZE NIECZYSTOŚCI I INNI PRACOWNICY PRZY PRACACH PROSTYCH             | A | 12,80 | 13,15 | 12,30 | 13,36 | 14,14 | 12,59 | 12,12 | 12,30 | 11,71 |
|     |  | B | 55,9  | 54,1  | 57,6  | 51,2  | 50,2  | 50,6  | 56,5  | 53,0  | 62,1  |
| 961 | Ładowacze nieczystości i pokrewni  | A | 13,70 | 13,92 | 12,68 | 14,87 | 15,17 | 13,88 | 12,69 | 12,98 | 10,92 |
|     |  | B | 59,8  | 57,2  | 59,4  | 57,0  | 53,9  | 55,8  | 59,2  | 55,9  | 57,9  |
| 962 | Pozostali pracownicy przy pracach prostych                                 | A | 12,61 | 12,90 | 12,27 | 13,09 | 13,83 | 12,49 | 11,97 | 12,06 | 11,79 |
|     |  | B | 55,0  | 53,0  | 57,5  | 50,1  | 49,1  | 50,2  | 55,8  | 52,0  | 62,5  |

**TABL. 7. STRUKTURA PRZECIĘTNEGO WYNAGRODZENIA OGÓŁEM BRUTTO PRACOWNIKÓW ZATRUDNIONYCH WEDŁUG POZIOMU WYKSZTAŁCENIA, WIEKU, STAŻU PRACY, WIELKOŚCI ZAKŁADÓW, SEKCJI PKD 2007, PRZEDZIAŁÓW WYNAGRODZEŃ (KROTNOŚĆ PRZECIĘTNEGO WYNAGRODZENIA DLA GOSPODARKI NARODOWEJ) I WOJEWÓDZTW ZA PAŹDZIERNIK 2014 ROKU**

| WYSZCZEGÓLNIENIE  | Wynagrodzenie osobowe            |       |                                  |                                 |  |                     | Honora-<br>raria<br>(pra-<br>cowni-<br>cze) | Dodat-<br>kowe<br>wynag-<br>rodze-<br>nia<br>roczne<br>w<br>jednos-<br>tkach<br>sfer<br>budże-<br>towej | Wyplaty<br>z<br>tytułu<br>udziału<br>w<br>zysku<br>lub<br>w<br>nadwyż-<br>ce<br>bilan-<br>sowej |     |
|---|----------------------------------|-------|----------------------------------|---------------------------------|--|---------------------|---|---|---|-----|
|   | za pracę w godzinach nominalnych |       |                                  |                                 |  |                     |   |   |   |     |
|   | razem                            | w tym |                                  |                                 | wynagro-<br>dzenia za<br>pracę<br>w<br>godzinach<br>nadliczbo-<br>wych |                     |   |   |   |     |
|   |                                  | razem | wynagro-<br>dzenie<br>zasadnicze | dotatki za<br>pracę<br>zmianową |  | premie<br>i nagrody |   |   |   |     |
| w odsetkach   |                                  |       |                                  |                                 |  |                     |   |   |   |     |
| <b><u>OGÓŁEM</u></b>  | <i>A</i>                         | 98,2  | 96,0                             | 75,2                            | 0,7  | 10,7                | 2,2   | 0,3   | 1,5   | 0,0 |
|   | <i>B</i>                         | 98,7  | 96,4                             | 74,4                            | 0,8  | 12,5                | 2,3   | 0,4   | 0,8   | 0,1 |
|   | <i>C</i>                         | 97,4  | 95,3                             | 76,2                            | 0,6  | 8,5                 | 2,1   | 0,3   | 2,3   | 0,0 |
| z tego według:  |                                  |       |                                  |                                 |  |                     |   |   |   |     |
| <b><u>Poziomu wykształcenia:</u></b>  |                                  |       |                                  |                                 |  |                     |   |   |   |     |
| wyższe ze stopniem naukowym co naj-<br>mniej doktora oraz tytułem magistra,<br>lekarza lub równorzędnym | <i>A</i>                         | 96,8  | 94,3                             | 74,9                            | 0,2  | 9,4                 | 2,5   | 0,7   | 2,5   | 0,0 |
|   | <i>B</i>                         | 97,4  | 95,7                             | 75,9                            | 0,2  | 11,4                | 1,7   | 0,9   | 1,6   | 0,1 |
|   | <i>C</i>                         | 96,0  | 92,9                             | 74,1                            | 0,2  | 7,6                 | 3,1   | 0,6   | 3,4   | 0,0 |
| wyższe z tytułem inżyniera, licencjata,<br>dyplomowanego ekonomisty<br>lub równorzędnym                 | <i>A</i>                         | 98,9  | 97,9                             | 78,6                            | 0,6  | 11,2                | 1,0   | 0,1   | 0,9   | 0,1 |
|   | <i>B</i>                         | 99,2  | 98,0                             | 78,0                            | 0,4  | 12,5                | 1,2   | 0,2   | 0,5   | 0,1 |
|   | <i>C</i>                         | 98,4  | 97,7                             | 79,3                            | 0,9  | 9,3                 | 0,7   | 0,1   | 1,5   | 0,0 |
| policealne  | <i>A</i>                         | 98,9  | 97,6                             | 75,6                            | 1,6  | 10,8                | 1,3   | 0,1   | 1,0   | 0,0 |
|   | <i>B</i>                         | 99,5  | 97,1                             | 73,0                            | 1,5  | 13,5                | 2,4   | 0,1   | 0,4   | 0,0 |
|   | <i>C</i>                         | 98,6  | 98,0                             | 77,3                            | 1,7  | 9,1                 | 0,6   | 0,0   | 1,4   | 0,0 |
| średnie zawodowe  | <i>A</i>                         | 99,4  | 97,4                             | 74,3                            | 1,4  | 12,3                | 2,0   | 0,0   | 0,6   | 0,0 |
|   | <i>B</i>                         | 99,5  | 96,8                             | 72,5                            | 1,4  | 13,7                | 2,7   | 0,1   | 0,3   | 0,1 |
|   | <i>C</i>                         | 98,8  | 98,0                             | 77,3                            | 1,5  | 9,8                 | 0,8   | 0,0   | 1,2   | 0,0 |
| średnie ogólnokształcące  | <i>A</i>                         | 99,2  | 97,5                             | 76,7                            | 0,8  | 11,6                | 1,7   | 0,1   | 0,7   | 0,0 |
|   | <i>B</i>                         | 99,5  | 97,1                             | 74,6                            | 1,1  | 12,8                | 2,4   | 0,2   | 0,3   | 0,0 |
|   | <i>C</i>                         | 98,8  | 97,9                             | 78,9                            | 0,5  | 10,3                | 0,9   | 0,1   | 1,1   | 0,0 |
| zasadnicze zawodowe   | <i>A</i>                         | 99,5  | 96,6                             | 74,1                            | 1,2  | 11,9                | 2,9   | 0,0   | 0,5   | 0,0 |
|   | <i>B</i>                         | 99,7  | 96,4                             | 72,3                            | 1,3  | 12,9                | 3,3   | 0,0   | 0,3   | 0,0 |
|   | <i>C</i>                         | 98,8  | 97,4                             | 79,6                            | 0,9  | 8,9                 | 1,4   | -   | 1,2   | 0,0 |
| gimnazjalne   | <i>A</i>                         | 99,9  | 97,1                             | 77,3                            | 1,0  | 10,7                | 2,8   | -   | 0,1   | 0,0 |
|   | <i>B</i>                         | 99,9  | 96,7                             | 75,4                            | 1,1  | 11,7                | 3,2   | -   | 0,1   | 0,0 |
|   | <i>C</i>                         | 99,9  | 98,7                             | 84,2                            | 0,7  | 7,2                 | 1,2   | -   | 0,1   | -   |
| podstawowe i niepełne podstawowe  | <i>A</i>                         | 99,2  | 96,6                             | 74,9                            | 1,2  | 11,1                | 2,6   | 0,0   | 0,7   | 0,1 |
|   | <i>B</i>                         | 99,7  | 96,3                             | 72,6                            | 1,3  | 12,4                | 3,4   | 0,0   | 0,3   | 0,0 |
|   | <i>C</i>                         | 98,6  | 97,5                             | 78,9                            | 0,9  | 8,8                 | 1,1   | -   | 1,3   | 0,1 |

**TABL. 7. STRUKTURA PRZECIĘTNEGO WYNAGRODZENIA OGÓŁEM BRUTTO PRACOWNIKÓW ZATRUDNIONYCH WEDŁUG POZIOMU WYKSZTAŁCENIA, WIEKU, STAŻU PRACY, WIELKOŚCI ZAKŁADÓW, SEKCJI PKD 2007, PRZEDZIAŁÓW WYNAGRODZEŃ (KROTNOŚĆ PRZECIĘTNEGO WYNAGRODZENIA DLA GOSPODARKI NARODOWEJ) I WOJEWÓDZTW ZA PAŹDZIERNIK 2014 ROKU (cd.)**

| WYSZCZEGÓLNIENIE                     | Wynagrodzenie osobowe            |       |                                 |                     |                                       |  | Honora-<br>ria<br>(pra-<br>cowni-<br>cze) | Dodat-<br>kowe<br>wynag-<br>rodze-<br>nia<br>w<br>jednos-<br>tkach<br>sfery<br>budże-<br>towej | Wyplaty<br>z<br>tytułu<br>udziału<br>w<br>zysku<br>lub<br>w<br>nadwyż-<br>ce<br>bilan-<br>sowej |     |
|--------------------------------------|----------------------------------|-------|---------------------------------|---------------------|---------------------------------------|--|---|--|---|-----|
|                                      | za pracę w godzinach nominalnych |       |                                 |                     |                                       | wynagro-<br>dzenia za<br>pracę<br>w<br>godzinach<br>nadliczbo-<br>wych |   |  |   |     |
|                                      | razem                            | w tym |                                 |                     | wyna-<br>gro-<br>dzenia<br>zasadnicze |  |   |  |   |     |
|                                      |                                  | razem | dodatki za<br>pracę<br>zmianową | premie<br>i nagrody |                                       |  |   |  |   |     |
| w odsetkach                          |                                  |       |                                 |                     |                                       |  |   |  |   |     |
| <b><u>Wiek:</u></b>                  |                                  |       |                                 |                     |                                       |  |   |  |   |     |
| do 24 lat                            | A                                | 99,6  | 97,5                            | 80,8                | 0,8                                   | 9,7  | 2,1                                       | 0,1  | 0,3   | 0,0 |
|                                      | B                                | 99,8  | 97,2                            | 78,4                | 1,0                                   | 11,1   | 2,6                                       | 0,1  | 0,1   | 0,0 |
|                                      | C                                | 99,4  | 98,2                            | 85,0                | 0,6                                   | 7,2  | 1,2                                       | 0,1  | 0,5   | 0,0 |
| 25 - 34                              | A                                | 98,8  | 96,7                            | 78,9                | 0,5                                   | 10,8   | 2,1                                       | 0,3  | 0,9   | 0,0 |
|                                      | B                                | 99,3  | 96,9                            | 77,1                | 0,7                                   | 12,3   | 2,4                                       | 0,3  | 0,4   | 0,0 |
|                                      | C                                | 98,2  | 96,5                            | 81,4                | 0,3                                   | 8,8  | 1,7                                       | 0,3  | 1,5   | 0,0 |
| 35 - 44                              | A                                | 98,2  | 96,0                            | 75,1                | 0,7                                   | 11,5   | 2,2                                       | 0,4  | 1,4   | 0,0 |
|                                      | B                                | 98,8  | 96,5                            | 73,9                | 0,7                                   | 13,6   | 2,3                                       | 0,4  | 0,7   | 0,1 |
|                                      | C                                | 97,4  | 95,3                            | 76,5                | 0,6                                   | 8,9  | 2,1                                       | 0,4  | 2,2   | 0,0 |
| 45 - 54                              | A                                | 97,7  | 95,1                            | 72,1                | 1,0                                   | 10,0   | 2,6                                       | 0,3  | 2,0   | 0,0 |
|                                      | B                                | 98,7  | 96,1                            | 71,9                | 1,1                                   | 12,2   | 2,6                                       | 0,3  | 1,0   | 0,0 |
|                                      | C                                | 96,7  | 94,0                            | 72,2                | 1,0                                   | 7,9  | 2,7                                       | 0,3  | 3,0   | 0,0 |
| 55 - 59                              | A                                | 97,6  | 95,7                            | 72,9                | 0,8                                   | 10,1   | 1,9                                       | 0,3  | 2,0   | 0,1 |
|                                      | B                                | 98,4  | 96,2                            | 72,8                | 1,1                                   | 11,4   | 2,2                                       | 0,4  | 1,1   | 0,1 |
|                                      | C                                | 96,7  | 95,1                            | 72,9                | 0,6                                   | 8,8  | 1,6                                       | 0,3  | 3,0   | 0,0 |
| 60 - 64                              | A                                | 97,1  | 95,8                            | 73,6                | 0,4                                   | 10,4   | 1,3                                       | 0,8  | 1,9   | 0,2 |
|                                      | B                                | 97,4  | 96,1                            | 74,3                | 0,5                                   | 10,8   | 1,3                                       | 0,8  | 1,5   | 0,3 |
|                                      | C                                | 95,6  | 94,5                            | 71,2                | 0,3                                   | 8,8  | 1,1                                       | 0,9  | 3,5   | 0,0 |
| 65 lat i więcej                      | A                                | 95,4  | 94,8                            | 73,3                | 0,2                                   | 10,2   | 0,6                                       | 2,2  | 2,4   | 0,0 |
|                                      | B                                | 95,9  | 95,3                            | 73,9                | 0,2                                   | 10,5   | 0,6                                       | 1,9  | 2,2   | 0,0 |
|                                      | C                                | 90,7  | 89,6                            | 66,6                | 0,1                                   | 6,7  | 1,1                                       | 4,6  | 4,7   | -   |
| W tym w wieku mobilnym (18 - 44 lat) | A                                | 98,6  | 96,4                            | 77,0                | 0,6                                   | 11,1   | 2,2                                       | 0,3  | 1,1   | 0,0 |
|                                      | B                                | 99,2  | 96,8                            | 75,5                | 0,7                                   | 12,9   | 2,4                                       | 0,3  | 0,5   | 0,0 |
|                                      | C                                | 97,8  | 95,9                            | 78,9                | 0,5                                   | 8,8  | 1,9                                       | 0,3  | 1,9   | 0,0 |
| <b><u>Stażu pracy:</u></b>           |                                  |       |                                 |                     |                                       |  |   |  |   |     |
| do 1,9 roku                          | A                                | 99,1  | 97,5                            | 84,8                | 0,5                                   | 7,2  | 1,6                                       | 0,3  | 0,6   | 0,0 |
|                                      | B                                | 99,3  | 97,4                            | 83,5                | 0,6                                   | 8,2  | 1,9                                       | 0,4  | 0,3   | 0,0 |
|                                      | C                                | 98,9  | 97,6                            | 86,3                | 0,4                                   | 6,0  | 1,3                                       | 0,2  | 0,9   | 0,0 |
| 2,0 - 4,9 lat                        | A                                | 98,9  | 96,9                            | 81,1                | 0,5                                   | 9,8  | 2,0                                       | 0,3  | 0,7   | 0,1 |
|                                      | B                                | 99,3  | 97,1                            | 79,5                | 0,6                                   | 10,9   | 2,2                                       | 0,3  | 0,3   | 0,1 |
|                                      | C                                | 98,5  | 96,9                            | 83,4                | 0,4                                   | 8,2  | 1,6                                       | 0,4  | 1,1   | 0,0 |

**TABL. 7. STRUKTURA PRZECIĘTNEGO WYNAGRODZENIA OGÓŁEM BRUTTO PRACOWNIKÓW ZATRUDNIONYCH WEDŁUG POZIOMU WYKSZTAŁCENIA, WIEKU, STAŻU PRACY, WIELKOŚCI ZAKŁADÓW, SEKCJI PKD 2007, PRZEDZIAŁÓW WYNAGRODZEŃ (KROTNOŚĆ PRZECIĘTNEGO WYNAGRODZENIA DLA GOSPODARKI NARODOWEJ) I WOJEWÓDZTW ZA PAŹDZIERNIK 2014 ROKU (cd.)**

| WYSZCZEGÓLNIENIE           | Wynagrodzenie osobowe            |                                  |                                  |                     |       |  | Honora-<br>raria<br>(pra-<br>cowni-<br>cze) | Dodat-<br>kowe<br>wynag-<br>rodze-<br>nia<br>w<br>jednos-<br>tkach<br>sfery<br>budże-<br>towej | Wyplaty<br>z<br>tytułu<br>udziału<br>w<br>zysku<br>lub<br>w<br>nadwyż-<br>ce<br>bilan-<br>sowej |     |
|----------------------------|----------------------------------|----------------------------------|----------------------------------|---------------------|-------|--|---|--|---|-----|
|                            | za pracę w godzinach nominalnych |                                  |                                  |                     |       | wynagro-<br>dzenia za<br>pracę<br>w<br>godzinach<br>nadliczbo-<br>wych |   |  |   |     |
|                            | razem                            | w tym                            |                                  |                     | razem |  |   |  |   |     |
|                            |                                  | wynagro-<br>dzenie<br>zasadnicze | dodatki za<br>pracę<br>zmiannową | premie<br>i nagrody |       |  |   |  |   |     |
| w odsetkach                |                                  |                                  |                                  |                     |       |  |   |  |   |     |
| <i>Stażu pracy (dok):</i>  |                                  |                                  |                                  |                     |       |  |   |  |   |     |
| 5,0 - 9,9 lat              | A                                | 98,6                             | 96,6                             | 78,2                | 0,5   | 11,3   | 2,0   | 0,4  | 1,0   | 0,0 |
|                            | B                                | 99,1                             | 96,9                             | 76,6                | 0,6   | 12,8   | 2,2   | 0,4  | 0,5   | 0,0 |
|                            | C                                | 98,0                             | 96,4                             | 80,4                | 0,3   | 9,1  | 1,6   | 0,4  | 1,6   | 0,0 |
| 10,0 - 14,9 lat            | A                                | 98,3                             | 96,2                             | 76,7                | 0,5   | 11,4   | 2,1   | 0,4  | 1,3   | 0,0 |
|                            | B                                | 98,8                             | 96,6                             | 75,8                | 0,5   | 13,1   | 2,2   | 0,4  | 0,7   | 0,1 |
|                            | C                                | 97,6                             | 95,6                             | 78,0                | 0,4   | 9,1  | 2,0   | 0,3  | 2,1   | 0,0 |
| 15,0 - 19,9 lat            | A                                | 98,2                             | 96,0                             | 75,0                | 0,6   | 11,7   | 2,2   | 0,4  | 1,4   | 0,0 |
|                            | B                                | 98,9                             | 96,7                             | 74,3                | 0,6   | 13,8   | 2,2   | 0,4  | 0,7   | 0,0 |
|                            | C                                | 97,3                             | 95,2                             | 75,9                | 0,6   | 9,1  | 2,1   | 0,4  | 2,3   | 0,0 |
| 20,0 lat i więcej          | A                                | 97,6                             | 95,1                             | 70,8                | 1,1   | 10,6   | 2,5   | 0,3  | 2,0   | 0,1 |
|                            | B                                | 98,4                             | 95,8                             | 70,3                | 1,2   | 12,6   | 2,6   | 0,4  | 1,1   | 0,1 |
|                            | C                                | 96,5                             | 94,1                             | 71,4                | 0,9   | 8,3  | 2,4   | 0,3  | 3,2   | 0,0 |
| <i>Wielkości zakładów:</i> |                                  |                                  |                                  |                     |       |  |   |  |   |     |
| do 19 osób pracujących     | A                                | 98,8                             | 97,8                             | 85,5                | 0,1   | 7,1  | 1,0   | 0,1  | 1,1   | 0,0 |
|                            | B                                | 99,5                             | 98,7                             | 87,1                | 0,1   | 7,8  | 0,8   | 0,1  | 0,4   | 0,0 |
|                            | C                                | 98,3                             | 97,2                             | 83,9                | 0,1   | 6,4  | 1,1   | 0,0  | 1,7   | 0,0 |
| 20 - 49 osób               | A                                | 97,5                             | 95,3                             | 77,8                | 0,1   | 8,8  | 2,2   | 0,1  | 2,3   | 0,1 |
|                            | B                                | 98,7                             | 97,1                             | 79,6                | 0,2   | 11,0   | 1,6   | 0,1  | 1,0   | 0,2 |
|                            | C                                | 96,4                             | 93,7                             | 76,0                | 0,1   | 6,8  | 2,7   | 0,0  | 3,6   | 0,0 |
| 50 - 99 osób               | A                                | 97,0                             | 94,0                             | 74,1                | 0,2   | 9,6  | 3,0   | 0,2  | 2,8   | 0,0 |
|                            | B                                | 98,3                             | 96,2                             | 75,8                | 0,3   | 12,2   | 2,1   | 0,3  | 1,4   | 0,0 |
|                            | C                                | 95,6                             | 91,7                             | 72,6                | 0,1   | 7,2  | 3,9   | 0,2  | 4,2   | 0,0 |
| 100 - 249 osób             | A                                | 98,3                             | 96,3                             | 75,3                | 0,5   | 11,7   | 2,0   | 0,2  | 1,5   | 0,0 |
|                            | B                                | 99,0                             | 96,8                             | 75,0                | 0,6   | 13,3   | 2,2   | 0,2  | 0,8   | 0,0 |
|                            | C                                | 97,3                             | 95,7                             | 75,6                | 0,5   | 9,5  | 1,6   | 0,2  | 2,5   | 0,0 |
| 250 - 499 osób             | A                                | 98,7                             | 97,0                             | 76,1                | 0,9   | 12,1   | 1,7   | 0,5  | 0,7   | 0,1 |
|                            | B                                | 98,8                             | 96,7                             | 75,2                | 0,9   | 13,1   | 2,1   | 0,6  | 0,5   | 0,1 |
|                            | C                                | 98,4                             | 97,4                             | 77,4                | 1,0   | 10,5   | 1,0   | 0,4  | 1,1   | 0,1 |

**TABL. 7. STRUKTURA PRZECIĘTNEGO WYNAGRODZENIA OGÓŁEM BRUTTO PRACOWNIKÓW ZATRUDNIONYCH WEDŁUG POZIOMU WYKSZTAŁCENIA, WIEKU, STAŻU PRACY, WIELKOŚCI ZAKŁADÓW, SEKCJI PKD 2007, PRZEDZIAŁÓW WYNAGRODZEŃ (KROTNOŚĆ PRZECIĘTNEGO WYNAGRODZENIA DLA GOSPODARKI NARODOWEJ) I WOJEWÓDZTW ZA PAŹDZIERNIK 2014 ROKU (cd.)**

| WYSZCZEGÓLNIENIE   | Wynagrodzenie osobowe            |                                  |                                 |                     |       |  | Honora-<br>raria<br>(pra-<br>cowni-<br>cze) | Dodat-<br>kowe<br>wynag-<br>rodze-<br>nia<br>w<br>jednos-<br>tkach<br>sfery<br>budże-<br>towej | Wyplaty<br>z<br>tytułu<br>udziału<br>w<br>zysku<br>lub<br>w<br>nadwyż-<br>ce<br>bilan-<br>sowej |     |
|--|----------------------------------|----------------------------------|---------------------------------|---------------------|-------|--|---|--|---|-----|
|  | za pracę w godzinach nominalnych |                                  |                                 |                     |       | wynagro-<br>dzenia za<br>pracę<br>w<br>godzinach<br>nadliczbo-<br>wych |   |  |   |     |
|  | razem                            | w tym                            |                                 |                     | razem |  |   |  |   |     |
|  |                                  | wynagro-<br>dzenie<br>zasadnicze | dotatki za<br>pracę<br>zmianową | premie<br>i nagrody |       |  |   |  |   |     |
| w odsetkach  |                                  |                                  |                                 |                     |       |  |   |  |   |     |
| <b><i>Wielkości zakładów (dok):</i></b>  |                                  |                                  |                                 |                     |       |  |   |  |   |     |
| 500 - 999 osób   | A                                | 98,9                             | 96,5                            | 73,8                | 1,4   | 11,8   | 2,4   | 0,3  | 0,8   | 0,0 |
|  | B                                | 99,2                             | 96,2                            | 72,2                | 1,1   | 13,3   | 3,0   | 0,2  | 0,5   | 0,1 |
|  | C                                | 98,6                             | 97,0                            | 76,0                | 1,9   | 9,6  | 1,6   | 0,3  | 1,1   | 0,0 |
| 1000 - 1999 osób   | A                                | 98,5                             | 96,2                            | 72,3                | 1,6   | 11,1   | 2,3   | 0,7  | 0,8   | 0,0 |
|  | B                                | 98,6                             | 95,9                            | 70,5                | 1,7   | 12,2   | 2,7   | 0,8  | 0,6   | 0,0 |
|  | C                                | 98,2                             | 96,5                            | 74,8                | 1,6   | 9,7  | 1,7   | 0,7  | 1,1   | 0,0 |
| 2000 - 4999 osób   | A                                | 98,4                             | 95,3                            | 65,6                | 1,9   | 13,8   | 3,1   | 0,6  | 1,0   | 0,0 |
|  | B                                | 98,8                             | 95,1                            | 62,2                | 2,2   | 15,2   | 3,7   | 0,5  | 0,7   | 0,0 |
|  | C                                | 97,7                             | 96,1                            | 73,4                | 1,4   | 10,5   | 1,6   | 0,8  | 1,5   | 0,0 |
| 5000 i więcej osób pracujących   | A                                | 98,2                             | 96,1                            | 72,6                | 0,5   | 12,6   | 2,1   | 1,4  | 0,4   | -   |
|  | B                                | 98,0                             | 94,7                            | 67,7                | 0,7   | 14,4   | 3,3   | 1,6  | 0,4   | -   |
|  | C                                | 98,3                             | 97,6                            | 78,0                | 0,2   | 10,7   | 0,7   | 1,3  | 0,4   | -   |
| <b><i>Sekcji PKD 2007:</i></b>   |                                  |                                  |                                 |                     |       |  |   |  |   |     |
| Rolnictwo, leśnictwo, łowiectwo<br>i rybactwo (A)  | A                                | 99,9                             | 98,4                            | 74,9                | 0,1   | 15,8   | 1,5   | -  | -   | 0,1 |
|  | B                                | 99,9                             | 98,1                            | 74,4                | 0,1   | 15,6   | 1,8   | -  | -   | 0,1 |
|  | C                                | 99,9                             | 99,4                            | 76,9                | 0,1   | 16,1   | 0,5   | -  | -   | 0,1 |
| Przemysł (B+C+D+E)   | A                                | 99,9                             | 97,3                            | 73,5                | 1,2   | 14,0   | 2,6   | 0,0  | 0,0   | 0,1 |
|  | B                                | 100,0                            | 97,0                            | 71,5                | 1,3   | 14,7   | 3,0   | 0,0  | 0,0   | 0,0 |
|  | C                                | 99,9                             | 98,4                            | 79,5                | 0,8   | 11,8   | 1,5   | 0,0  | 0,0   | 0,1 |
| górnictwo i wydobywanie (B)  | A                                | 100,0                            | 94,1                            | 44,4                | 1,4   | 24,2   | 5,9   | -  | -   | -   |
|  | B                                | 100,0                            | 93,7                            | 43,6                | 1,5   | 24,3   | 6,3   | -  | -   | -   |
|  | C                                | 100,0                            | 98,2                            | 54,0                | 0,6   | 23,6   | 1,8   | -  | -   | -   |
| przetwórstwo przemysłowe (C)   | A                                | 99,9                             | 97,5                            | 77,7                | 1,1   | 12,6   | 2,4   | 0,0  | 0,0   | 0,1 |
|  | B                                | 99,9                             | 97,2                            | 76,4                | 1,2   | 13,2   | 2,7   | 0,0  | 0,0   | 0,1 |
|  | C                                | 99,9                             | 98,3                            | 81,0                | 0,9   | 10,9   | 1,6   | 0,0  | 0,0   | 0,1 |
| wytwarzanie i zaopatrywanie w energię<br>elektryczną, gaz, parę wodną,<br>gorącą wodę i powietrze do układów<br>klimatyzacyjnych (D) | A                                | 100,0                            | 99,1                            | 67,4                | 2,5   | 15,0   | 0,9   | -  | -   | 0,0 |
|  | B                                | 100,0                            | 98,9                            | 66,1                | 3,0   | 14,6   | 1,1   | -  | -   | 0,0 |
|  | C                                | 100,0                            | 99,7                            | 72,8                | 0,4   | 16,8   | 0,3   | -  | -   | 0,0 |
| dostawa wody; gospodarowanie ściekami<br>i odpadami oraz działalność<br>związana z rekultywacją (E)                                  | A                                | 99,0                             | 97,5                            | 74,3                | 0,6   | 14,0   | 1,5   | -  | 0,8   | 0,2 |
|  | B                                | 99,0                             | 97,2                            | 73,2                | 0,7   | 14,1   | 1,8   | -  | 0,8   | 0,2 |
|  | C                                | 99,0                             | 98,7                            | 77,7                | 0,2   | 13,7   | 0,3   | -  | 0,9   | 0,1 |

**TABL. 7. STRUKTURA PRZECIĘTNEGO WYNAGRODZENIA OGÓŁEM BRUTTO PRACOWNIKÓW ZATRUDNIONYCH WEDŁUG POZIOMU WYKSZTAŁCENIA, WIEKU, STAŻU PRACY, WIELKOŚCI ZAKŁADÓW, SEKCJI PKD 2007, PRZEDZIAŁÓW WYNAGRODZEŃ (KROTNOŚĆ PRZECIĘTNEGO WYNAGRODZENIA DLA GOSPODARKI NARODOWEJ) I WOJEWÓDZTW ZA PAŹDZIERNIK 2014 ROKU (cd.)**

| WYSZCZEGÓLNIENIE   | Wynagrodzenie osobowe            |                                  |                                 |                     |       |  | Honora-<br>raria<br>(pra-<br>cowni-<br>cze) | Dodat-<br>kowe<br>wynag-<br>rodze-<br>nia<br>roczne<br>w<br>jednos-<br>tkach<br>sfery<br>budże-<br>towej | Wyplaty<br>z<br>tytułu<br>udziału<br>w<br>zysku<br>lub<br>w<br>nadwyż-<br>ce<br>bilan-<br>sowej |     |
|--|----------------------------------|----------------------------------|---------------------------------|---------------------|-------|--|---|--|---|-----|
|  | za pracę w godzinach nominalnych |                                  |                                 |                     |       | wynagro-<br>dzenia za<br>pracę<br>w<br>godzinach<br>nadliczbo-<br>wych |   |  |   |     |
|  | razem                            | w tym                            |                                 |                     | razem |  |   |  |   |     |
|  |                                  | wynagro-<br>dzenie<br>zasadnicze | dotatki za<br>pracę<br>zmianową | premie<br>i nagrody |       |  |   |  |   |     |
| w odsetkach  |                                  |                                  |                                 |                     |       |  |   |  |   |     |
| <i>Sekcji PKD 2007 (cd.):</i>  |                                  |                                  |                                 |                     |       |  |   |  |   |     |
| Budownictwo (F)  | A                                | 100,0                            | 97,1                            | 80,7                | 0,1   | 10,9   | 2,9   | -  | 0,0   | 0,0 |
|  | B                                | 100,0                            | 96,7                            | 79,7                | 0,1   | 11,1   | 3,3   | -  | 0,0   | 0,0 |
|  | C                                | 100,0                            | 99,6                            | 87,0                | 0,0   | 9,7  | 0,4   | -  | 0,0   | 0,0 |
| Handel hurtowy i detaliczny; naprawa pojazdów samochodowych, włączając motocykle (G) | A                                | 100,0                            | 99,2                            | 80,9                | 0,2   | 12,8   | 0,8   | 0,0  | -   | 0,0 |
|  | B                                | 100,0                            | 99,1                            | 78,4                | 0,2   | 15,1   | 0,9   | 0,0  | -   | 0,0 |
|  | C                                | 100,0                            | 99,3                            | 83,8                | 0,1   | 10,1   | 0,7   | -  | -   | 0,0 |
| Transport i gospodarka magazynowa (H)  | A                                | 99,8                             | 97,8                            | 73,4                | 2,1   | 10,5   | 2,0   | -  | 0,1   | 0,1 |
|  | B                                | 99,8                             | 97,3                            | 72,9                | 2,4   | 10,0   | 2,5   | -  | 0,1   | 0,1 |
|  | C                                | 99,8                             | 99,0                            | 74,5                | 1,4   | 11,7   | 0,8   | -  | 0,1   | 0,1 |
| Działalność związana z zakwaterowaniem i usługami gastronomicznymi (I)               | A                                | 99,4                             | 98,6                            | 88,0                | 0,2   | 5,0  | 0,8   | -  | 0,6   | 0,0 |
|  | B                                | 99,6                             | 98,9                            | 88,2                | 0,1   | 5,3  | 0,7   | -  | 0,4   | -   |
|  | C                                | 99,3                             | 98,5                            | 87,9                | 0,2   | 4,9  | 0,8   | -  | 0,7   | 0,0 |
| Informacja i komunikacja (J)   | A                                | 98,1                             | 97,2                            | 81,8                | 0,1   | 11,4   | 0,9   | 1,9  | 0,0   | 0,0 |
|  | B                                | 98,3                             | 97,3                            | 81,6                | 0,1   | 11,5   | 1,0   | 1,7  | 0,0   | 0,0 |
|  | C                                | 97,5                             | 97,1                            | 82,2                | 0,1   | 11,0   | 0,4   | 2,5  | 0,0   | -   |
| Działalność finansowa i ubezpieczeniowa (K)  | A                                | 100,0                            | 99,4                            | 82,0                | 0,0   | 14,4   | 0,6   | 0,0  | 0,0   | 0,0 |
|  | B                                | 100,0                            | 99,5                            | 81,9                | 0,0   | 14,5   | 0,5   | 0,0  | 0,0   | 0,0 |
|  | C                                | 100,0                            | 99,4                            | 82,0                | 0,0   | 14,4   | 0,6   | -  | 0,0   | 0,0 |
| Działalność związana z obsługą rynku nieruchomości (L)                               | A                                | 98,9                             | 98,4                            | 77,3                | 0,1   | 13,4   | 0,5   | 0,0  | 1,1   | 0,0 |
|  | B                                | 99,0                             | 98,1                            | 77,7                | 0,2   | 12,7   | 0,9   | -  | 0,9   | 0,1 |
|  | C                                | 98,8                             | 98,7                            | 76,9                | 0,0   | 14,0   | 0,1   | 0,0  | 1,2   | 0,0 |
| Działalność profesjonalna, naukowa i techniczna (M)                                  | A                                | 98,5                             | 97,6                            | 81,8                | 0,2   | 10,0   | 0,9   | 1,0  | 0,2   | 0,3 |
|  | B                                | 98,1                             | 97,0                            | 80,0                | 0,1   | 11,2   | 1,1   | 1,3  | 0,1   | 0,5 |
|  | C                                | 99,2                             | 98,4                            | 83,7                | 0,3   | 8,7  | 0,8   | 0,6  | 0,2   | 0,0 |
| Działalność w zakresie usług administrowania i działalność wspierająca (N)           | A                                | 99,9                             | 99,2                            | 84,4                | 0,5   | 9,1  | 0,7   | -  | 0,1   | 0,0 |
|  | B                                | 99,9                             | 99,1                            | 84,6                | 0,6   | 8,8  | 0,8   | -  | 0,1   | 0,0 |
|  | C                                | 99,9                             | 99,2                            | 84,2                | 0,3   | 9,5  | 0,7   | -  | 0,1   | 0,0 |
| Administracja publiczna i obrona narodowa; obowiązkowe zabezpieczenia społeczne (O)  | A                                | 93,6                             | 93,5                            | 70,7                | 0,0   | 7,4  | 0,1   | -  | 6,4   | -   |
|  | B                                | 93,5                             | 93,3                            | 68,8                | 0,1   | 7,5  | 0,2   | -  | 6,5   | -   |
|  | C                                | 93,7                             | 93,6                            | 71,8                | 0,0   | 7,3  | 0,1   | -  | 6,3   | -   |

**TABL. 7. STRUKTURA PRZECIĘTNEGO WYNAGRODZENIA OGÓŁEM BRUTTO PRACOWNIKÓW ZATRUDNIONYCH WEDŁUG POZIOMU WYKSZTAŁCENIA, WIEKU, STAŻU PRACY, WIELKOŚCI ZAKŁADÓW, SEKCJI PKD 2007, PRZEDZIAŁÓW WYNAGRODZEŃ (KROTNOŚĆ PRZECIĘTNEGO WYNAGRODZENIA DLA GOSPODARKI NARODOWEJ) I WOJEWÓDZTW ZA PAŹDZIERNIK 2014 ROKU (cd.)**

| WYSZCZEGÓLNIENIE  |                     | Wynagrodzenie osobowe            |                                  |                                 |                     |       |  | Honora-<br>raria<br>(pra-<br>cowni-<br>cze) | Dodat-<br>kowe<br>wynag-<br>rodze-<br>nia<br>w<br>jednos-<br>tkach<br>sfery<br>budże-<br>towej | Wyплаты<br>z<br>tytułu<br>udziału<br>w<br>zysku<br>lub<br>w<br>nadwyż-<br>ce<br>bilan-<br>sowej |     |
|---|---------------------|----------------------------------|----------------------------------|---------------------------------|---------------------|-------|--|---|--|---|-----|
|   |                     | za pracę w godzinach nominalnych |                                  |                                 |                     |       | wynagro-<br>dzenia za<br>pracę<br>w<br>godzinach<br>nadliczbo-<br>wych |   |  |   |     |
|   |                     | razem                            | w tym                            |                                 |                     | razem |  |   |  |   |     |
|   |                     |                                  | wynagro-<br>dzenie<br>zasadnicze | dodatki za<br>pracę<br>zmianową | premie<br>i nagrody |       |  |   |  |   |     |
|   |                     | w odsetkach                      |                                  |                                 |                     |       |  |   |  |   |     |
| <i>Sekcji PKD 2007 (dok.):</i>  |                     |                                  |                                  |                                 |                     |       |  |   |  |   |     |
| Edukacja (P)  | A                   | 91,8                             | 86,2                             | 66,2                            | 0,0                 | 4,0   | 5,6  | 1,6   | 6,6  | 0,0   |     |
|   | B                   | 89,9                             | 85,5                             | 65,4                            | 0,1                 | 4,3   | 4,4  | 3,6   | 6,5  | -   |     |
|   | C                   | 92,5                             | 86,4                             | 66,5                            | 0,0                 | 3,9   | 6,1  | 0,9   | 6,6  | 0,0   |     |
| Ochrona zdrowia i pomoc społeczna (Q)   | A                   | 98,3                             | 95,4                             | 71,9                            | 3,1                 | 5,7   | 2,9  | 0,1   | 1,6  | 0,0   |     |
|   | B                   | 98,7                             | 92,7                             | 69,4                            | 1,6                 | 5,7   | 6,0  | 0,1   | 1,2  | 0,0   |     |
|   | C                   | 98,3                             | 96,2                             | 72,5                            | 3,5                 | 5,7   | 2,1  | 0,0   | 1,7  | 0,0   |     |
| Działalność związana z kulturą, rozrywką i rekreacją (R)  | A                   | 97,1                             | 96,9                             | 71,7                            | 0,2                 | 10,9  | 0,2  | 1,4   | 1,5  | -   |     |
|   | B                   | 96,8                             | 96,6                             | 71,2                            | 0,2                 | 11,4  | 0,2  | 1,6   | 1,6  | -   |     |
|   | C                   | 97,3                             | 97,2                             | 72,1                            | 0,1                 | 10,5  | 0,1  | 1,3   | 1,4  | -   |     |
| Pozostała działalność usługowa (S)  | A                   | 99,8                             | 98,7                             | 81,4                            | 0,4                 | 10,6  | 1,1  | -   | 0,2  | -   |     |
|   | B                   | 99,8                             | 98,4                             | 78,0                            | 0,2                 | 12,2  | 1,4  | -   | 0,2  | -   |     |
|   | C                   | 99,8                             | 99,0                             | 85,4                            | 0,6                 | 8,8   | 0,8  | -   | 0,2  | -   |     |
| <i>Przedziałów wynagrodzeń ustalonych na podstawie krotności przeciętnego wynagrodzenia brutto (PW = 4107,72 zł) dla gospodarki narodowej w październiku 2014 roku:</i> |                     |                                  |                                  |                                 |                     |       |  |   |  |   |     |
| Do 1680,00 złotych  | Do 1680,00 zł       | A                                | 99,9                             | 99,8                            | 93,8                | 0,2   | 1,3  | 0,1   | -  | 0,1   | -   |
|   |                     | B                                | 99,9                             | 99,7                            | 95,3                | 0,2   | 1,3  | 0,2   | -  | 0,1   | -   |
|   |                     | C                                | 99,9                             | 99,9                            | 92,7                | 0,2   | 1,2  | -   | -  | 0,1   | -   |
| 1680,01 - 2053,86   | 1680,01 zł - 50% PW | A                                | 99,6                             | 99,4                            | 94,5                | 0,4   | 2,0  | 0,2   | 0,0  | 0,4   | 0,0 |
|   |                     | B                                | 99,9                             | 99,7                            | 96,4                | 0,4   | 1,2  | 0,2   | 0,0  | 0,1   | 0,0 |
|   |                     | C                                | 99,3                             | 99,1                            | 92,8                | 0,3   | 2,7  | 0,2   | 0,0  | 0,7   | 0,0 |
| 2053,87 - 2752,17   | 50- 67% PW          | A                                | 98,5                             | 97,4                            | 82,2                | 0,8   | 8,0  | 1,1   | 0,1  | 1,4   | 0,0 |
|   |                     | B                                | 99,2                             | 97,9                            | 83,7                | 0,8   | 7,8  | 1,3   | 0,0  | 0,8   | 0,0 |
|   |                     | C                                | 98,0                             | 97,1                            | 81,1                | 0,8   | 8,1  | 0,9   | 0,1  | 1,9   | 0,0 |
| 2752,18 - 3080,79   | 67- 75% PW          | A                                | 98,5                             | 97,2                            | 79,0                | 1,1   | 9,5  | 1,3   | 0,1  | 1,4   | 0,0 |
|   |                     | B                                | 99,1                             | 97,5                            | 79,3                | 0,9   | 10,5   | 1,6   | 0,1  | 0,8   | 0,0 |
|   |                     | C                                | 98,0                             | 97,0                            | 78,6                | 1,3   | 8,6  | 1,0   | 0,1  | 1,9   | 0,0 |
| 3080,80 - 4107,72   | 75-100% PW          | A                                | 98,2                             | 96,3                            | 75,3                | 1,2   | 10,3   | 1,9   | 0,1  | 1,7   | 0,0 |
|   |                     | B                                | 99,0                             | 96,6                            | 74,9                | 1,2   | 12,0   | 2,4   | 0,1  | 0,9   | 0,0 |
|   |                     | C                                | 97,3                             | 95,8                            | 75,7                | 1,3   | 8,5  | 1,5   | 0,1  | 2,6   | 0,0 |

**TABL. 7. STRUKTURA PRZECIĘTNEGO WYNAGRODZENIA OGÓLEM BRUTTO PRACOWNIKÓW ZATRUDNIONYCH WEDŁUG POZIOMU WYKSZTAŁCENIA, WIEKU, STAŻU PRACY, WIELKOŚCI ZAKŁADÓW, SEKCJI PKD 2007, PRZEDZIAŁÓW WYNAGRODZEŃ (KROTNOŚĆ PRZECIĘTNEGO WYNAGRODZENIA DLA GOSPODARKI NARODOWEJ) I WOJEWÓDZTW ZA PAŹDZIERNIK 2014 ROKU (cd.)**

| WYSZCZEGÓLNIENIE  |                           |   | Wynagrodzenie osobowe            |       |                                  |                                 |                                  |  | Honora-<br>raria<br>(pra-<br>cowni-<br>cze) | Dodat-<br>kowe<br>wynag-<br>rodze-<br>nia<br>w<br>jednos-<br>tkach<br>sfery<br>budże-<br>towej | Wyплаты<br>z<br>tytułu<br>udziału<br>w<br>zysku<br>lub<br>w<br>nadwyż-<br>ce<br>bilan-<br>sowej |                                 |                     |
|---|---------------------------|---|----------------------------------|-------|----------------------------------|---------------------------------|----------------------------------|--|---|--|---|---------------------------------|---------------------|
|   |                           |   | za pracę w godzinach nominalnych |       |                                  |                                 |                                  | wynagro-<br>dzenia za<br>pracę<br>w<br>godzinach<br>nadliczbo-<br>wych |   |  |   |                                 |                     |
|   |                           |   | razem                            | w tym |                                  |                                 | wynagro-<br>dzenia<br>zasadnicze |  |   |  |   | dotatki za<br>pracę<br>zmianową | premie<br>i nagrody |
|   |                           |   |                                  | razem | wynagro-<br>dzenie<br>zasadnicze | dotatki za<br>pracę<br>zmianową |                                  |  |   |  |   |                                 |                     |
| w odsetkach   |                           |   |                                  |       |                                  |                                 |                                  |  |   |  |   |                                 |                     |
| <i>Przedziałów wynagrodzeń ustalonych na podstawie krotkości przeciętnego wynagrodzenia brutto (PW = 4107,72 zł) dla gospodarki narodowej w październiku 2014 roku (cd.):</i> |                           |   |                                  |       |                                  |                                 |                                  |  |   |  |   |                                 |                     |
| 4107,73 - 5134,65   | 100-125% PW               | A | 97,3                             | 94,2  | 71,6                             | 0,9                             | 10,4                             | 3,1  | 0,3   | 2,4  | 0,0   |                                 |                     |
|   |                           | B | 98,7                             | 95,5  | 71,2                             | 1,2                             | 13,0                             | 3,2  | 0,3   | 1,0  | 0,0   |                                 |                     |
|   |                           | C | 96,0                             | 92,9  | 71,9                             | 0,6                             | 7,6                              | 3,1  | 0,3   | 3,7  | 0,0   |                                 |                     |
| 5134,66 - 6161,58   | 125-150% PW               | A | 97,4                             | 92,9  | 68,2                             | 0,7                             | 11,4                             | 4,5  | 0,4   | 2,2  | 0,0   |                                 |                     |
|   |                           | B | 98,6                             | 94,9  | 68,1                             | 1,2                             | 14,0                             | 3,7  | 0,4   | 1,0  | 0,0   |                                 |                     |
|   |                           | C | 96,0                             | 90,6  | 68,4                             | 0,2                             | 8,3                              | 5,4  | 0,4   | 3,6  | 0,0   |                                 |                     |
| 6161,59 - 7188,51   | 150-175% PW               | A | 97,9                             | 94,4  | 67,7                             | 0,7                             | 12,8                             | 3,5  | 0,5   | 1,6  | 0,0   |                                 |                     |
|   |                           | B | 98,7                             | 95,4  | 66,7                             | 1,0                             | 14,7                             | 3,3  | 0,5   | 0,8  | 0,0   |                                 |                     |
|   |                           | C | 96,6                             | 92,8  | 69,3                             | 0,2                             | 9,7                              | 3,8  | 0,7   | 2,7  | 0,0   |                                 |                     |
| 7188,52 - 8215,44   | 175-200% PW               | A | 97,9                             | 95,0  | 68,0                             | 0,6                             | 13,8                             | 2,9  | 0,8   | 1,2  | 0,1   |                                 |                     |
|   |                           | B | 98,5                             | 95,3  | 66,4                             | 0,8                             | 15,4                             | 3,2  | 0,7   | 0,8  | 0,0   |                                 |                     |
|   |                           | C | 96,7                             | 94,5  | 71,2                             | 0,1                             | 10,8                             | 2,2  | 1,1   | 2,1  | 0,1   |                                 |                     |
| 8215,45 - 9242,37   | 200-225% PW               | A | 98,1                             | 95,3  | 68,7                             | 0,5                             | 14,3                             | 2,8  | 0,8   | 1,1  | 0,0   |                                 |                     |
|   |                           | B | 98,4                             | 95,0  | 66,8                             | 0,7                             | 15,5                             | 3,4  | 0,8   | 0,8  | 0,0   |                                 |                     |
|   |                           | C | 97,4                             | 95,7  | 72,6                             | 0,1                             | 11,8                             | 1,7  | 0,8   | 1,7  | 0,1   |                                 |                     |
| 9242,38 - 10269,30  | 225-250% PW               | A | 98,1                             | 95,5  | 70,7                             | 0,4                             | 13,9                             | 2,6  | 0,9   | 1,0  | 0,0   |                                 |                     |
|   |                           | B | 98,5                             | 95,4  | 69,5                             | 0,5                             | 14,8                             | 3,1  | 0,7   | 0,7  | 0,1   |                                 |                     |
|   |                           | C | 97,4                             | 95,7  | 73,2                             | 0,1                             | 11,9                             | 1,7  | 1,1   | 1,5  | 0,0   |                                 |                     |
| 10269,31 - 11296,23   | 250-275% PW               | A | 98,2                             | 95,9  | 71,3                             | 0,3                             | 13,9                             | 2,3  | 0,8   | 1,0  | 0,0   |                                 |                     |
|   |                           | B | 98,4                             | 95,8  | 70,5                             | 0,5                             | 14,5                             | 2,6  | 0,8   | 0,8  | 0,0   |                                 |                     |
|   |                           | C | 97,6                             | 95,9  | 73,0                             | 0,1                             | 12,5                             | 1,7  | 0,9   | 1,5  | 0,0   |                                 |                     |
| 11296,24 - 12323,16   | 275-300% PW               | A | 98,1                             | 96,0  | 73,5                             | 0,2                             | 12,9                             | 2,1  | 0,8   | 1,1  | 0,0   |                                 |                     |
|   |                           | B | 98,3                             | 96,0  | 73,2                             | 0,2                             | 13,7                             | 2,3  | 0,8   | 0,9  | 0,0   |                                 |                     |
|   |                           | C | 97,7                             | 96,2  | 74,2                             | 0,1                             | 11,4                             | 1,5  | 0,8   | 1,5  | 0,0   |                                 |                     |
| 12323,17 - 20000,00   | 300% PW -<br>-20000,00 zł | A | 98,4                             | 96,9  | 75,2                             | 0,1                             | 13,7                             | 1,5  | 0,8   | 0,8  | 0,0   |                                 |                     |
|   |                           | B | 98,5                             | 97,0  | 75,0                             | 0,1                             | 14,0                             | 1,5  | 0,8   | 0,6  | 0,1   |                                 |                     |
|   |                           | C | 98,3                             | 96,8  | 75,6                             | 0,1                             | 13,0                             | 1,5  | 0,7   | 1,0  | 0,0   |                                 |                     |



**TABL. 7. STRUKTURA PRZECIĘTNEGO WYNAGRODZENIA OGÓŁEM BRUTTO PRACOWNIKÓW ZATRUDNIONYCH WEDŁUG POZIOMU WYKSZTAŁCENIA, WIEKU, STAŻU PRACY, WIELKOŚCI ZAKŁADÓW, SEKCJI PKD 2007, PRZEDZIAŁÓW WYNAGRODZEŃ (KROTNOŚĆ PRZECIĘTNEGO WYNAGRODZENIA DLA GOSPODARKI NARODOWEJ) I WOJEWÓDZTW ZA PAŹDZIERNIK 2014 ROKU (cd.)**

| WYSZCZEGÓLNIENIE   |                | Wynagrodzenie osobowe            |       |      |      |                                  |  | Honora-<br>raria<br>(pra-<br>cowni-<br>cze) | Dodat-<br>kowe<br>wynag-<br>rodze-<br>nia<br>w<br>jednos-<br>tkach<br>sfery<br>budże-<br>towej | Wyплаты<br>z<br>tytułu<br>udziału<br>w<br>zysku<br>lub<br>w<br>nadwyż-<br>ce<br>bilan-<br>sowej |                                 |
|--|----------------|----------------------------------|-------|------|------|----------------------------------|--|---|--|---|---------------------------------|
|  |                | za pracę w godzinach nominalnych |       |      |      |                                  | wynagro-<br>dzenia za<br>pracę<br>w<br>godzinach<br>nadliczbo-<br>wych |   |  |   |                                 |
|  |                | razem                            | w tym |      |      | wynagro-<br>dzenie<br>zasadnicze |  |   |  |   | dodatki za<br>pracę<br>zmianową |
| razem  |                |                                  |       |      |      |                                  |  |   |  |   |                                 |
|  |                | w odsetkach                      |       |      |      |                                  |  |   |  |   |                                 |
| <i>Przedziałów wynagrodzeń ustalonych na podstawie krotkości przeciętnego wynagrodzenia brutto (PW = 4107,72 zł) dla gospodarki narodowej w październiku 2014 roku (dok.):</i> |                |                                  |       |      |      |                                  |  |   |  |   |                                 |
| Od 20000,01 złotych  | Od 20000,01 zł | <i>A</i>                         | 98,9  | 98,5 | 74,9 | 0,0                              | 18,1   | 0,4   | 0,6  | 0,1   | 0,4                             |
|  |                | <i>B</i>                         | 98,7  | 98,3 | 74,3 | 0,0                              | 18,3   | 0,4   | 0,7  | 0,1   | 0,5                             |
|  |                | <i>C</i>                         | 99,3  | 98,9 | 77,0 | 0,0                              | 17,5   | 0,4   | 0,5  | 0,1   | 0,1                             |
| <i>Województw:</i>   |                |                                  |       |      |      |                                  |  |   |  |   |                                 |
| 02 Dolnośląskie  |                | <i>A</i>                         | 98,6  | 96,1 | 74,8 | 0,6                              | 10,9   | 2,5   | 0,1  | 1,3   | 0,0                             |
|  |                | <i>B</i>                         | 99,2  | 96,3 | 72,6 | 0,8                              | 12,8   | 2,9   | 0,1  | 0,7   | 0,0                             |
|  |                | <i>C</i>                         | 97,8  | 95,9 | 77,7 | 0,5                              | 8,3  | 1,9   | 0,1  | 2,1   | 0,0                             |
| 04 Kujawsko-Pomorskie  |                | <i>A</i>                         | 97,5  | 94,7 | 73,1 | 0,9                              | 10,5   | 2,8   | 0,4  | 2,1   | 0,0                             |
|  |                | <i>B</i>                         | 98,5  | 95,7 | 73,1 | 1,0                              | 12,6   | 2,8   | 0,4  | 1,1   | 0,0                             |
|  |                | <i>C</i>                         | 96,4  | 93,5 | 73,1 | 0,7                              | 8,1  | 2,9   | 0,4  | 3,2   | 0,0                             |
| 06 Lubelskie   |                | <i>A</i>                         | 97,5  | 95,3 | 73,4 | 0,9                              | 9,4  | 2,2   | 0,1  | 2,3   | 0,1                             |
|  |                | <i>B</i>                         | 98,4  | 96,4 | 72,6 | 1,0                              | 11,7   | 2,0   | 0,1  | 1,3   | 0,2                             |
|  |                | <i>C</i>                         | 96,6  | 94,2 | 74,3 | 0,8                              | 7,1  | 2,4   | 0,1  | 3,3   | 0,0                             |
| 08 Lubuskie  |                | <i>A</i>                         | 97,8  | 94,3 | 74,1 | 1,0                              | 9,4  | 3,5   | 0,3  | 1,9   | 0,0                             |
|  |                | <i>B</i>                         | 98,8  | 95,5 | 74,5 | 1,0                              | 11,3   | 3,3   | 0,3  | 0,9   | 0,0                             |
|  |                | <i>C</i>                         | 96,8  | 93,1 | 73,5 | 1,1                              | 7,2  | 3,7   | 0,2  | 3,0   | 0,0                             |
| 10 Łódzkie   |                | <i>A</i>                         | 98,0  | 95,7 | 74,5 | 0,7                              | 9,9  | 2,3   | 0,1  | 1,9   | 0,0                             |
|  |                | <i>B</i>                         | 98,8  | 96,5 | 74,2 | 0,8                              | 11,8   | 2,3   | 0,2  | 1,0   | 0,0                             |
|  |                | <i>C</i>                         | 97,0  | 94,6 | 74,8 | 0,7                              | 7,9  | 2,4   | 0,1  | 2,9   | 0,0                             |
| 12 Małopolskie   |                | <i>A</i>                         | 97,7  | 95,9 | 75,7 | 0,7                              | 10,0   | 1,8   | 0,7  | 1,6   | 0,0                             |
|  |                | <i>B</i>                         | 98,4  | 96,8 | 75,2 | 0,7                              | 11,9   | 1,6   | 0,7  | 0,9   | 0,0                             |
|  |                | <i>C</i>                         | 96,9  | 95,0 | 76,2 | 0,7                              | 7,8  | 1,9   | 0,6  | 2,5   | 0,0                             |
| 14 Mazowieckie   |                | <i>A</i>                         | 98,3  | 96,9 | 77,8 | 0,5                              | 11,3   | 1,4   | 0,6  | 1,0   | 0,1                             |
|  |                | <i>B</i>                         | 98,8  | 97,3 | 77,5 | 0,5                              | 12,3   | 1,5   | 0,6  | 0,5   | 0,1                             |
|  |                | <i>C</i>                         | 97,9  | 96,6 | 78,2 | 0,4                              | 10,0   | 1,3   | 0,5  | 1,6   | 0,0                             |

**TABL. 7. STRUKTURA PRZECIĘTNEGO WYNAGRODZENIA OGÓŁEM BRUTTO PRACOWNIKÓW ZATRUDNIONYCH WEDŁUG POZIOMU WYKSZTAŁCENIA, WIEKU, STAŻU PRACY, WIELKOŚCI ZAKŁADÓW, SEKCJI PKD 2007, PRZEDZIAŁÓW WYNAGRODZEŃ (KROTNOŚĆ PRZECIĘTNEGO WYNAGRODZENIA DLA GOSPODARKI NARODOWEJ) I WOJEWÓDZTW ZA PAŹDZIERNIK 2014 ROKU (dok.)**

| WYSZCZEGÓLNIENIE          | Wynagrodzenie osobowe            |       |                                  |                                 |                                  |  | Honora-<br>ria<br>(pra-<br>cowni-<br>cze) | Dodat-<br>kowe<br>wynag-<br>rodze-<br>nia<br>w<br>jednos-<br>tkach<br>sfery<br>budże-<br>towej | Wyплаты<br>z<br>tytułu<br>udziału<br>w<br>zysku<br>lub<br>w<br>nadwyż-<br>ce<br>bilan-<br>sowej |                                 |                     |
|---------------------------|----------------------------------|-------|----------------------------------|---------------------------------|----------------------------------|--|---|--|---|---------------------------------|---------------------|
|                           | za pracę w godzinach nominalnych |       |                                  |                                 |                                  | wynagro-<br>dzenia za<br>pracę<br>w<br>godzinach<br>nadliczbo-<br>wych |   |  |   |                                 |                     |
|                           | razem                            | w tym |                                  |                                 | wynagro-<br>dzenie<br>zasadnicze |  |   |  |   | dodatki za<br>pracę<br>zmianową | premie<br>i nagrody |
|                           |                                  | razem | wynagro-<br>dzenie<br>zasadnicze | dodatki za<br>pracę<br>zmianową |                                  |  |   |  |   |                                 |                     |
| w odsetkach               |                                  |       |                                  |                                 |                                  |  |   |  |   |                                 |                     |
| <i>Województw (dok.):</i> |                                  |       |                                  |                                 |                                  |  |   |  |   |                                 |                     |
| 16 Opolskie               | A                                | 97,7  | 95,1                             | 74,3                            | 1,0                              | 10,6   | 2,6                                       | 0,4  | 1,9   | 0,0                             |                     |
|                           | B                                | 98,8  | 96,2                             | 74,8                            | 1,2                              | 12,3   | 2,6                                       | 0,4  | 0,8   | 0,0                             |                     |
|                           | C                                | 96,4  | 93,9                             | 73,7                            | 0,7                              | 8,4  | 2,5                                       | 0,4  | 3,2   | 0,0                             |                     |
| 18 Podkarpackie           | A                                | 97,7  | 95,8                             | 75,9                            | 1,1                              | 9,4  | 1,9                                       | 0,5  | 1,8   | 0,0                             |                     |
|                           | B                                | 98,4  | 96,4                             | 75,8                            | 1,2                              | 11,3   | 2,0                                       | 0,6  | 1,0   | 0,0                             |                     |
|                           | C                                | 96,8  | 95,1                             | 76,0                            | 0,9                              | 6,7  | 1,7                                       | 0,4  | 2,8   | 0,0                             |                     |
| 20 Podlaskie              | A                                | 97,4  | 94,6                             | 75,5                            | 0,5                              | 8,9  | 2,8                                       | -  | 2,5   | 0,1                             |                     |
|                           | B                                | 98,2  | 95,4                             | 76,7                            | 0,5                              | 10,5   | 2,8                                       | -  | 1,5   | 0,3                             |                     |
|                           | C                                | 96,6  | 93,9                             | 74,4                            | 0,5                              | 7,2  | 2,7                                       | -  | 3,4   | -                               |                     |
| 22 Pomorskie              | A                                | 98,3  | 95,6                             | 75,9                            | 0,8                              | 10,8   | 2,7                                       | 0,3  | 1,4   | 0,0                             |                     |
|                           | B                                | 98,9  | 96,1                             | 76,0                            | 0,8                              | 12,4   | 2,8                                       | 0,3  | 0,7   | 0,1                             |                     |
|                           | C                                | 97,4  | 94,9                             | 75,8                            | 0,8                              | 8,7  | 2,5                                       | 0,3  | 2,3   | 0,0                             |                     |
| 24 Śląskie                | A                                | 98,5  | 95,5                             | 69,5                            | 1,0                              | 13,1   | 3,0                                       | 0,2  | 1,3   | 0,0                             |                     |
|                           | B                                | 99,3  | 95,9                             | 66,4                            | 1,2                              | 15,7   | 3,4                                       | 0,2  | 0,5   | 0,0                             |                     |
|                           | C                                | 97,4  | 95,0                             | 74,2                            | 0,7                              | 9,1  | 2,4                                       | 0,1  | 2,5   | 0,0                             |                     |
| 26 Świętokrzyskie         | A                                | 97,7  | 95,9                             | 75,1                            | 1,0                              | 9,2  | 1,8                                       | 0,1  | 2,0   | 0,2                             |                     |
|                           | B                                | 98,8  | 96,9                             | 75,3                            | 1,2                              | 11,3   | 1,9                                       | 0,1  | 1,0   | 0,1                             |                     |
|                           | C                                | 96,4  | 94,7                             | 74,9                            | 0,7                              | 6,6  | 1,7                                       | 0,1  | 3,2   | 0,3                             |                     |
| 28 Warmińsko-Mazurskie    | A                                | 98,0  | 95,8                             | 77,1                            | 0,4                              | 9,4  | 2,2                                       | 0,1  | 1,9   | 0,0                             |                     |
|                           | B                                | 98,9  | 96,6                             | 77,2                            | 0,3                              | 11,1   | 2,3                                       | 0,1  | 1,0   | 0,0                             |                     |
|                           | C                                | 96,7  | 94,5                             | 76,8                            | 0,5                              | 7,2  | 2,2                                       | 0,2  | 3,1   | 0,0                             |                     |
| 30 Wielkopolskie          | A                                | 98,4  | 95,9                             | 76,2                            | 0,7                              | 10,3   | 2,5                                       | 0,3  | 1,3   | 0,0                             |                     |
|                           | B                                | 99,0  | 96,3                             | 76,0                            | 0,8                              | 11,6   | 2,7                                       | 0,3  | 0,7   | 0,0                             |                     |
|                           | C                                | 97,7  | 95,3                             | 76,6                            | 0,7                              | 8,6  | 2,4                                       | 0,3  | 2,0   | 0,0                             |                     |
| 32 Zachodniopomorskie     | A                                | 98,0  | 95,5                             | 76,3                            | 0,8                              | 8,4  | 2,5                                       | 0,0  | 2,0   | 0,0                             |                     |
|                           | B                                | 98,9  | 96,3                             | 76,4                            | 0,9                              | 10,1   | 2,6                                       | 0,0  | 1,1   | 0,0                             |                     |
|                           | C                                | 97,1  | 94,7                             | 76,2                            | 0,7                              | 6,7  | 2,4                                       | 0,0  | 2,9   | 0,0                             |                     |

TABL. 8. STRUKTURA PRZECIĘTNEGO WYNAGRODZENIA OGÓŁEM BRUTTO PRACOWNIKÓW ZATRUDNIONYCH WEDŁUG GRUP ZAWODÓW: WIELKICH, DUŻYCH I ŚREDNICH ORAZ PŁCI ZA PAŹDZIERNIK 2014 ROKU

| WYSZCZEGÓLNIENIE | Wynagrodzenie osobowe |                   |                          |                           |  |             | Honoraria<br>(pracownicy) | Dodatkowe wynagrodzenia roczne w jednostkach sfery budżetowej | Wyплаты z tytułu udziału w zysku lub w nadwyżce bilansowej |                  |
|------------------|-----------------------|-------------------|--------------------------|---------------------------|--|-------------|---------------------------|---|--|------------------|
|                  | razem                 | za czas nominalny |                          |                           | wynagrodzenia za pracę w godzinach nadliczbowych | w odsetkach |                           |   |  |                  |
|                  |                       | razem             | w tym                    |                           |  |             |                           |   |  |                  |
|                  |                       |                   | wynagrodzenie zasadnicze | dotatki za pracę zmianową |  |             |                           |   |  | premie i nagrody |
| A - ogółem       |                       |                   |                          |                           |  |             |                           |   |  |                  |
| B - mężczyźni    |                       |                   |                          |                           |  |             |                           |   |  |                  |
| C - kobiety      |                       |                   |                          |                           |  |             |                           |   |  |                  |
| <b>0 OGÓŁEM</b>  | <b>A</b>              | 98,2              | 96,0                     | 75,2                      | 0,7  | 10,7        | 2,2                       | 0,3   | 1,5  | 0,0              |
|                  | <b>B</b>              | 98,7              | 96,4                     | 74,4                      | 0,8  | 12,5        | 2,3                       | 0,4   | 0,8  | 0,1              |
|                  | <b>C</b>              | 97,4              | 95,3                     | 76,2                      | 0,6  | 8,5         | 2,1                       | 0,3   | 2,3  | 0,0              |

**1. PRZEDSTAWICIELE WŁAZD PUBLICZNYCH, WYŻSI URZĘDNICY I KIEROWNICY**

|     |   |          |      |      |      |     |      |     |     |     |     |
|-----|---|----------|------|------|------|-----|------|-----|-----|-----|-----|
| 1   | <b>RAZEM</b>  | <b>A</b> | 98,8 | 98,3 | 77,6 | 0,0 | 12,7 | 0,5 | 0,1 | 1,0 | 0,1 |
|     |   | <b>B</b> | 99,1 | 98,7 | 78,5 | 0,0 | 13,5 | 0,4 | 0,1 | 0,6 | 0,2 |
|     |   | <b>C</b> | 98,2 | 97,6 | 76,0 | 0,0 | 11,2 | 0,6 | 0,1 | 1,7 | 0,0 |
| 11  | PRZEDSTAWICIELE WŁAZD PUBLICZNYCH, WYŻSI URZĘDNICY I DYREKTORZY GENERALNI | <b>A</b> | 98,7 | 98,7 | 79,4 | -   | 12,9 | 0,0 | 0,2 | 0,8 | 0,3 |
|     |   | <b>B</b> | 98,9 | 98,9 | 79,5 | -   | 13,2 | 0,0 | 0,2 | 0,6 | 0,3 |
|     |   | <b>C</b> | 98,4 | 98,4 | 79,0 | -   | 11,8 | 0,0 | 0,2 | 1,3 | 0,1 |
| 111 | Przedstawiciele władz publicznych i wyżsi urzędnicy                       | <b>A</b> | 93,3 | 93,3 | 59,8 | -   | 4,1  | 0,0 | -   | 6,7 | 0,0 |
|     |   | <b>B</b> | 93,4 | 93,4 | 59,0 | -   | 3,6  | -   | -   | 6,6 | 0,0 |
|     |   | <b>C</b> | 93,1 | 93,1 | 61,2 | -   | 5,0  | 0,0 | -   | 6,9 | 0,0 |
| 112 | Dyrektorzy generalni i wykonawczy   | <b>A</b> | 99,1 | 99,1 | 80,7 | -   | 13,5 | 0,0 | 0,2 | 0,4 | 0,3 |
|     |   | <b>B</b> | 99,2 | 99,2 | 80,6 | -   | 13,8 | 0,0 | 0,2 | 0,3 | 0,3 |
|     |   | <b>C</b> | 99,0 | 98,9 | 80,8 | -   | 12,5 | 0,1 | 0,2 | 0,7 | 0,1 |
| 12  | KIEROWNICY DO SPRAW ZARZĄDZANIA I HANDLU                                  | <b>A</b> | 98,7 | 98,5 | 77,1 | 0,0 | 13,6 | 0,2 | 0,1 | 1,1 | 0,1 |
|     |   | <b>B</b> | 99,0 | 98,7 | 77,6 | 0,0 | 15,1 | 0,3 | 0,2 | 0,6 | 0,2 |
|     |   | <b>C</b> | 98,3 | 98,1 | 76,7 | 0,0 | 12,1 | 0,2 | 0,1 | 1,6 | 0,0 |
| 121 | Kierownicy do spraw obsługi biznesu i zarządzania                         | <b>A</b> | 98,3 | 98,0 | 77,0 | 0,0 | 12,1 | 0,3 | 0,2 | 1,5 | 0,0 |
|     |   | <b>B</b> | 98,8 | 98,5 | 78,4 | 0,0 | 13,0 | 0,3 | 0,3 | 0,9 | 0,0 |
|     |   | <b>C</b> | 97,9 | 97,7 | 76,0 | 0,0 | 11,4 | 0,2 | 0,1 | 2,0 | 0,0 |
| 122 | Kierownicy do spraw sprzedaży, marketingu i rozwoju                       | <b>A</b> | 99,6 | 99,5 | 77,5 | 0,0 | 17,4 | 0,1 | 0,1 | 0,0 | 0,3 |
|     |   | <b>B</b> | 99,4 | 99,2 | 76,1 | 0,0 | 18,7 | 0,2 | 0,1 | 0,0 | 0,5 |
|     |   | <b>C</b> | 99,9 | 99,8 | 79,8 | -   | 15,1 | 0,1 | 0,1 | 0,0 | 0,0 |
| 13  | KIEROWNICY DO SPRAW PRODUKCJI I USŁUG                                     | <b>A</b> | 98,7 | 97,2 | 75,8 | 0,1 | 11,0 | 1,5 | 0,0 | 1,3 | 0,0 |
|     |   | <b>B</b> | 99,5 | 98,3 | 78,5 | 0,1 | 12,3 | 1,2 | 0,0 | 0,5 | 0,0 |
|     |   | <b>C</b> | 97,2 | 95,2 | 70,4 | 0,1 | 8,7  | 2,0 | 0,0 | 2,8 | 0,0 |

TABL. 8. STRUKTURA PRZECIĘTNEGO WYNAGRODZENIA OGÓŁEM BRUTTO PRACOWNIKÓW ZATRUDNIONYCH WEDŁUG GRUP ZAWODÓW: WIELKICH, DUŻYCH I ŚREDNICH ORAZ PŁCI ZA PAŹDZIERNIK 2014 ROKU (cd.)

| WYSZCZEGÓLNIENIE | Wynagrodzenie osobowe |                   |                          |                           |  |             | Honoraria<br>(pracownicy) | Dodatkowe wynagrodzenia roczne w jednostkach sfery budżetowej | Wyплаты z tytułu udziału w zysku lub w nadwyżce bilansowej |
|------------------|-----------------------|-------------------|--------------------------|---------------------------|--|-------------|---------------------------|---|--|
|                  | razem                 | za czas nominalny |                          |                           | wynagrodzenia za pracę w godzinach nadliczbowych | w odsetkach |                           |   |  |
|                  |                       | razem             | w tym                    |                           |  |             |                           |   |  |
|                  |                       |                   | wynagrodzenie zasadnicze | dotatki za pracę zmianową |  |             |                           |   |  |
| A - ogółem       |                       |                   |                          |                           |  |             |                           |   |  |
| B - mężczyźni    |                       |                   |                          |                           |  |             |                           |   |  |
| C - kobiety      |                       |                   |                          |                           |  |             |                           |   |  |

**1. PRZEDSTAWICIELE WŁADZ PUBLICZNYCH, WYŻSI URZĘDNIICY I KIEROWNICY (dok.)**

|     |   |   |       |      |      |     |      |     |     |     |     |
|-----|---|---|-------|------|------|-----|------|-----|-----|-----|-----|
| 131 | Kierownicy produkcji w rolnictwie, leśnictwie i rybolóstwie           | A | 99,8  | 99,5 | 68,6 | 0,1 | 16,9 | 0,3 | -   | 0,0 | 0,2 |
|     |   | B | 99,8  | 99,6 | 67,8 | 0,1 | 17,5 | 0,2 | -   | -   | 0,2 |
|     |   | C | 99,5  | 98,2 | 78,1 | 0,3 | 9,9  | 1,3 | -   | 0,5 | -   |
| 132 | Kierownicy w górnictwie, przemyśle, budownictwie i dystrybucji        | A | 100,0 | 99,0 | 80,9 | 0,1 | 12,8 | 1,0 | -   | 0,0 | 0,0 |
|     |   | B | 100,0 | 99,0 | 80,6 | 0,1 | 13,1 | 1,0 | -   | 0,0 | 0,0 |
|     |   | C | 99,9  | 99,1 | 82,8 | 0,1 | 11,6 | 0,8 | -   | 0,1 | 0,0 |
| 133 | Kierownicy do spraw technologii informatycznych i telekomunikacyjnych | A | 99,8  | 99,4 | 84,1 | 0,1 | 10,7 | 0,4 | 0,0 | 0,2 | 0,0 |
|     |   | B | 99,8  | 99,3 | 83,5 | 0,0 | 11,1 | 0,5 | 0,0 | 0,2 | 0,0 |
|     |   | C | 99,9  | 99,6 | 87,5 | 0,2 | 8,4  | 0,3 | -   | 0,1 | -   |
| 134 | Kierownicy w instytucjach usług wyspecjalizowanych                    | A | 96,6  | 94,1 | 66,8 | 0,1 | 8,6  | 2,5 | 0,1 | 3,3 | 0,0 |
|     |   | B | 97,4  | 94,9 | 69,3 | 0,1 | 10,1 | 2,5 | 0,2 | 2,4 | -   |
|     |   | C | 96,1  | 93,5 | 65,3 | 0,1 | 7,7  | 2,6 | 0,0 | 3,9 | 0,0 |
| 14  | KIEROWNICY W BRANŻY HOTEŁARSKIEJ, HANDLU I INNYCH BRANŻACH USŁUGOWYCH | A | 99,5  | 99,0 | 76,9 | 0,1 | 12,6 | 0,5 | 0,1 | 0,4 | 0,0 |
|     |   | B | 99,5  | 99,0 | 75,7 | 0,2 | 14,1 | 0,5 | 0,1 | 0,4 | 0,0 |
|     |   | C | 99,4  | 98,8 | 77,9 | 0,1 | 11,3 | 0,6 | 0,1 | 0,5 | 0,0 |
| 141 | Kierownicy w gastronomii i hotelarstwie                               | A | 99,9  | 99,5 | 85,4 | 0,2 | 8,0  | 0,4 | -   | 0,1 | -   |
|     |   | B | 99,9  | 99,7 | 88,5 | 0,1 | 6,6  | 0,2 | -   | 0,1 | -   |
|     |   | C | 99,9  | 99,4 | 83,5 | 0,3 | 8,9  | 0,5 | -   | 0,1 | -   |
| 142 | Kierownicy do spraw handlu detalicznego i hurtowego                   | A | 100,0 | 99,5 | 78,6 | 0,1 | 12,4 | 0,5 | -   | -   | 0,0 |
|     |   | B | 100,0 | 99,5 | 77,9 | 0,1 | 14,5 | 0,5 | -   | -   | 0,0 |
|     |   | C | 100,0 | 99,4 | 79,0 | 0,1 | 11,2 | 0,6 | -   | -   | 0,0 |
| 143 | Kierownicy do spraw innych typów usług                                | A | 98,8  | 98,3 | 73,7 | 0,1 | 13,7 | 0,5 | 0,3 | 0,9 | 0,0 |
|     |   | B | 99,0  | 98,5 | 72,9 | 0,2 | 14,9 | 0,5 | 0,2 | 0,7 | 0,1 |
|     |   | C | 98,5  | 97,9 | 74,7 | 0,1 | 12,1 | 0,6 | 0,3 | 1,2 | 0,0 |

**2. SPECJALIŚCI**

|   |              |   |      |      |      |     |     |     |     |     |     |
|---|--------------|---|------|------|------|-----|-----|-----|-----|-----|-----|
| 2 | <b>RAZEM</b> | A | 96,2 | 93,0 | 74,4 | 0,6 | 7,8 | 3,2 | 1,0 | 2,8 | 0,0 |
|   |              | B | 96,8 | 94,4 | 75,8 | 0,2 | 9,9 | 2,4 | 1,4 | 1,8 | 0,0 |
|   |              | C | 95,9 | 92,1 | 73,3 | 0,9 | 6,3 | 3,8 | 0,7 | 3,4 | 0,0 |

TABL. 8. STRUKTURA PRZECIĘTNEGO WYNAGRODZENIA OGÓŁEM BRUTTO PRACOWNIKÓW ZATRUDNIONYCH WEDŁUG GRUP ZAWODÓW: WIELKICH, DUŻYCH I ŚREDNICH ORAZ PŁCI ZA PAŹDZIERNIK 2014 ROKU (cd.)

| WYSZCZEGÓLNIENIE<br><br>A - ogółem<br><br>B - mężczyźni<br>C - kobiety | Wynagrodzenie osobowe |       |                          |                           |                  |  | Honoraria<br><br>(pracownicy) | Dodatkowe wynagrodzenia roczne w jednostkach sfery budżetowej | Wyплаты z tytułu udziału w zysku lub w nadwyżce bilansowej |
|--|-----------------------|-------|--------------------------|---------------------------|------------------|--|-------------------------------|---|--|
|  | za czas nominalny     |       |                          |                           |                  | wynagrodzenia za pracę w godzinach nadliczbowych |                               |   |  |
|  | razem                 | w tym |                          |                           | premie i nagrody |  |                               |   |  |
|  |                       | razem | wynagrodzenie zasadnicze | dodatki za pracę zmianową |                  |  |                               |   |  |
| w odsetkach  |                       |       |                          |                           |                  |  |                               |   |  |

**2. SPECJALISCI (cd.)**

|     |  |   |      |      |      |     |      |      |     |     |     |
|-----|--|---|------|------|------|-----|------|------|-----|-----|-----|
| 21  | SPECJALIŚCI NAUK FIZYCZNYCH, MATEMATYCZNYCH I TECHNICZNYCH | A | 98,8 | 97,3 | 75,8 | 0,3 | 13,4 | 1,5  | 0,6 | 0,6 | 0,0 |
|     |  | B | 99,3 | 97,5 | 75,2 | 0,4 | 14,1 | 1,8  | 0,4 | 0,3 | 0,0 |
|     |  | C | 97,5 | 96,9 | 77,8 | 0,2 | 11,2 | 0,6  | 1,0 | 1,5 | 0,0 |
| 211 | Fizycy, chemicy i specjaliści nauk o Ziemi                 | A | 94,8 | 93,9 | 65,3 | 0,2 | 16,4 | 0,9  | 4,1 | 1,1 | 0,0 |
|     |  | B | 95,0 | 94,0 | 62,8 | 0,1 | 18,2 | 1,0  | 4,2 | 0,8 | -   |
|     |  | C | 94,4 | 93,7 | 68,5 | 0,3 | 14,1 | 0,7  | 4,1 | 1,5 | 0,0 |
| 212 | Matematycy, statystycy i pokrewni                          | A | 96,4 | 96,4 | 80,2 | 0,0 | 8,0  | 0,0  | 0,3 | 3,3 | -   |
|     |  | B | 97,6 | 97,6 | 77,7 | 0,0 | 13,4 | 0,0  | 0,8 | 1,6 | -   |
|     |  | C | 95,9 | 95,9 | 81,3 | -   | 5,4  | 0,0  | -   | 4,1 | -   |
| 213 | Specjaliści nauk biologicznych i pokrewni                  | A | 97,1 | 97,0 | 71,3 | 0,1 | 15,1 | 0,1  | 1,4 | 1,5 | 0,0 |
|     |  | B | 98,3 | 98,2 | 71,4 | 0,1 | 16,8 | 0,1  | 0,9 | 0,8 | 0,0 |
|     |  | C | 95,8 | 95,7 | 71,1 | 0,1 | 13,1 | 0,1  | 1,9 | 2,3 | 0,0 |
| 214 | Inżynierowie (z wyłączeniem elektrotechnologii)            | A | 99,5 | 97,6 | 76,9 | 0,3 | 13,4 | 1,9  | 0,1 | 0,4 | 0,0 |
|     |  | B | 99,6 | 97,5 | 76,1 | 0,3 | 13,9 | 2,1  | 0,1 | 0,3 | 0,0 |
|     |  | C | 99,0 | 98,1 | 81,0 | 0,1 | 10,9 | 0,9  | 0,1 | 0,9 | 0,0 |
| 215 | Inżynierowie elektrotechnologii                            | A | 99,2 | 97,5 | 73,1 | 0,8 | 14,3 | 1,7  | 0,7 | 0,1 | 0,0 |
|     |  | B | 99,3 | 97,6 | 72,9 | 0,8 | 14,4 | 1,7  | 0,6 | 0,1 | 0,0 |
|     |  | C | 98,7 | 98,2 | 75,4 | 0,3 | 13,8 | 0,5  | 1,1 | 0,2 | -   |
| 216 | Architekci, geodeci, projektanci i pokrewni                | A | 97,6 | 97,2 | 84,3 | 0,2 | 8,1  | 0,4  | 1,0 | 1,4 | 0,0 |
|     |  | B | 97,8 | 97,3 | 84,3 | 0,1 | 8,8  | 0,5  | 1,2 | 1,0 | -   |
|     |  | C | 97,2 | 96,9 | 84,3 | 0,3 | 7,1  | 0,3  | 0,8 | 2,0 | 0,0 |
| 22  | SPECJALIŚCI DO SPRAW ZDROWIA                               | A | 99,6 | 95,2 | 72,2 | 4,6 | 4,8  | 4,4  | 0,0 | 0,4 | 0,0 |
|     |  | B | 99,6 | 88,9 | 67,5 | 1,1 | 5,3  | 10,7 | 0,0 | 0,4 | 0,0 |
|     |  | C | 99,5 | 96,6 | 73,2 | 5,4 | 4,7  | 2,9  | 0,1 | 0,4 | 0,0 |
| 221 | Lekarze  | A | 99,9 | 86,6 | 65,3 | 0,9 | 4,7  | 13,3 | 0,0 | 0,1 | 0,0 |
|     |  | B | 99,9 | 84,4 | 61,5 | 1,0 | 4,2  | 15,5 | -   | 0,1 | 0,0 |
|     |  | C | 99,9 | 88,3 | 68,1 | 0,8 | 5,1  | 11,6 | 0,0 | 0,1 | 0,0 |
| 222 | Pielęgniarki   | A | 99,7 | 99,3 | 72,0 | 8,6 | 4,4  | 0,4  | -   | 0,3 | 0,0 |
|     |  | B | 99,8 | 99,2 | 70,2 | 9,9 | 3,8  | 0,6  | -   | 0,2 | -   |
|     |  | C | 99,7 | 99,3 | 72,0 | 8,6 | 4,4  | 0,4  | -   | 0,3 | 0,0 |

**TABL. 8. STRUKTURA PRZECIĘTNEGO WYNAGRODZENIA OGÓŁEM BRUTTO PRACOWNIKÓW ZATRUDNIONYCH WEDŁUG GRUP ZAWODÓW: WIELKICH, DUŻYCH I ŚREDNICH ORAZ PŁCI ZA PAŹDZIERNIK 2014 ROKU (cd.)**

| WYSZCZEGÓLNIENIE | Wynagrodzenie osobowe |                   |                          |                           |  |             | Honoraria<br>(pracownicy) | Dodatkowe wynagrodzenia roczne w jednostkach sfery budżetowej | Wyплаты z tytułu udziału w zysku lub w nadwyżce bilansowej |
|------------------|-----------------------|-------------------|--------------------------|---------------------------|--|-------------|---------------------------|---|--|
|                  | razem                 | za czas nominalny |                          |                           | wynagrodzenia za pracę w godzinach nadliczbowych | w odsetkach |                           |   |  |
|                  |                       | razem             | w tym                    |                           |  |             |                           |   |  |
|                  |                       |                   | wynagrodzenie zasadnicze | dodatki za pracę zmianową |  |             |                           |   |  |
| A - ogółem       |                       |                   |                          |                           |  |             |                           |   |  |
| B - mężczyźni    |                       |                   |                          |                           |  |             |                           |   |  |
| C - kobiety      |                       |                   |                          |                           |  |             |                           |   |  |

**2. SPECJALISCI (cd.)**

|     |  |   |       |       |      |      |      |      |      |     |     |
|-----|--|---|-------|-------|------|------|------|------|------|-----|-----|
| 223 | <i>Położne</i>   | A | 100,0 | 99,8  | 72,0 | 9,8  | 3,5  | 0,2  | -    | 0,0 | 0,0 |
|     |  | B | 99,2  | 99,2  | 76,9 | 11,3 | 0,5  | -    | -    | 0,8 | -   |
|     |  | C | 100,0 | 99,8  | 72,0 | 9,8  | 3,5  | 0,2  | -    | 0,0 | 0,0 |
| 224 | <i>Specjaliści ratownictwa medycznego</i>  | A | 100,0 | 99,9  | 70,8 | 7,9  | 9,5  | 0,1  | -    | -   | -   |
|     |  | B | 100,0 | 99,9  | 69,4 | 7,6  | 10,2 | 0,1  | -    | -   | -   |
|     |  | C | 100,0 | 100,0 | 76,5 | 9,2  | 6,7  | -    | -    | -   | -   |
| 225 | <i>Lekarze weterynarii</i>   | A | 93,8  | 93,7  | 78,4 | -    | 6,2  | 0,1  | -    | 6,2 | -   |
|     |  | B | 93,9  | 93,8  | 77,4 | -    | 6,4  | 0,1  | -    | 6,1 | -   |
|     |  | C | 93,6  | 93,5  | 79,3 | -    | 6,1  | 0,1  | -    | 6,4 | -   |
| 226 | <i>Lekarze dentyści</i>  | A | 99,9  | 99,0  | 73,3 | 0,0  | 6,2  | 0,9  | -    | 0,1 | 0,0 |
|     |  | B | 100,0 | 98,2  | 82,2 | 0,1  | 3,0  | 1,8  | -    | -   | -   |
|     |  | C | 99,7  | 99,1  | 70,4 | -    | 7,2  | 0,6  | -    | 0,2 | 0,1 |
| 227 | <i>Diagności laboratoryjni</i>   | A | 99,5  | 93,0  | 71,9 | 2,0  | 5,6  | 6,5  | 0,0  | 0,5 | 0,0 |
|     |  | B | 99,7  | 94,7  | 72,5 | 1,8  | 5,5  | 5,0  | -    | 0,3 | -   |
|     |  | C | 99,4  | 92,8  | 71,9 | 2,1  | 5,6  | 6,6  | 0,0  | 0,6 | 0,0 |
| 228 | <i>Inni specjaliści ochrony zdrowia</i>  | A | 98,8  | 98,3  | 84,8 | 0,1  | 6,2  | 0,5  | 0,3  | 0,9 | 0,0 |
|     |  | B | 99,3  | 98,5  | 82,4 | 0,1  | 8,6  | 0,8  | 0,1  | 0,6 | 0,0 |
|     |  | C | 98,7  | 98,2  | 85,7 | 0,0  | 5,4  | 0,5  | 0,3  | 1,0 | 0,0 |
| 23  | <i>SPECJALIŚCI NAUCZANIA I WYCHOWANIA</i>  | A | 91,1  | 83,6  | 65,8 | 0,0  | 2,0  | 7,5  | 2,1  | 6,8 | 0,0 |
|     |  | B | 88,6  | 83,0  | 65,5 | 0,0  | 2,3  | 5,6  | 4,7  | 6,7 | -   |
|     |  | C | 92,0  | 83,9  | 66,0 | 0,0  | 1,9  | 8,1  | 1,2  | 6,8 | 0,0 |
| 231 | <i>Nauczyciele akademicy</i>   | A | 80,7  | 79,7  | 61,2 | 0,0  | 2,7  | 1,0  | 12,7 | 6,6 | -   |
|     |  | B | 81,3  | 80,4  | 60,9 | 0,0  | 3,0  | 0,9  | 12,1 | 6,6 | -   |
|     |  | C | 79,5  | 78,3  | 61,6 | 0,0  | 2,2  | 1,2  | 13,8 | 6,7 | -   |
| 232 | <i>Nauczyciele kształcenia zawodowego</i>  | A | 92,9  | 82,0  | 65,1 | 0,0  | 2,0  | 10,9 | -    | 7,1 | -   |
|     |  | B | 93,0  | 82,4  | 65,8 | 0,0  | 2,3  | 10,6 | -    | 7,0 | -   |
|     |  | C | 92,9  | 81,8  | 64,6 | 0,0  | 1,8  | 11,1 | -    | 7,1 | -   |
| 233 | <i>Nauczyciele gimnazjów i szkół ponadgimnazjalnych (z wyjątkiem nauczycieli kształcenia zawodowego)</i> | A | 93,2  | 83,3  | 66,6 | 0,0  | 1,6  | 9,9  | -    | 6,8 | -   |
|     |  | B | 93,2  | 84,2  | 68,6 | 0,0  | 1,5  | 9,0  | -    | 6,8 | -   |
|     |  | C | 93,2  | 83,0  | 65,8 | 0,0  | 1,6  | 10,2 | -    | 6,8 | -   |

TABL. 8. STRUKTURA PRZECIĘTNEGO WYNAGRODZENIA OGÓŁEM BRUTTO PRACOWNIKÓW ZATRUDNIONYCH WEDŁUG GRUP ZAWODÓW: WIELKICH, DUŻYCH I ŚREDNICH ORAZ PŁCI ZA PAŹDZIERNIK 2014 ROKU (cd.)

| WYSZCZEGÓLNIENIE | Wynagrodzenie osobowe |                   |                                  |                                 |  |             | Honoraria<br>(pracowni-<br>cze) | Dodat-<br>kowe<br>wynag-<br>rodze-<br>nia<br>roczne<br>w<br>jednos-<br>tkach<br>sfery<br>budże-<br>towej | Wyplaty<br>z<br>tytułu<br>udziału<br>w<br>zysku<br>lub<br>w<br>nadwyż-<br>ce<br>bilan-<br>sowej |
|------------------|-----------------------|-------------------|----------------------------------|---------------------------------|--|-------------|---------------------------------|--|---|
|                  | razem                 | za czas nominalny |                                  |                                 | wynagro-<br>dzenia za<br>pracę<br>w<br>godzinach<br>nadliczbo-<br>wych | w odsetkach |                                 |  |   |
|                  |                       | razem             | w tym                            |                                 |  |             |                                 |  |   |
|                  |                       |                   | wynagro-<br>dzenie<br>zasadnicze | dodatki za<br>pracę<br>zmianową |  |             |                                 |  |   |
| A - ogółem       |                       |                   |                                  |                                 |  |             |                                 |  |   |
| B - mężczyźni    |                       |                   |                                  |                                 |  |             |                                 |  |   |
| C - kobiety      |                       |                   |                                  |                                 |  |             |                                 |  |   |

**2. SPECJALISCI (cd.)**

|     |   |   |       |      |      |     |      |     |     |     |     |
|-----|---|---|-------|------|------|-----|------|-----|-----|-----|-----|
| 234 | Nauczyciele szkół podstawowych i specjaliści do spraw wychowania małego dziecka | A | 93,2  | 84,6 | 66,8 | 0,0 | 1,8  | 8,6 | -   | 6,8 | 0,0 |
|     |   | B | 93,2  | 85,4 | 69,6 | 0,0 | 1,7  | 7,8 | -   | 6,8 | -   |
|     |   | C | 93,2  | 84,5 | 66,5 | 0,0 | 1,8  | 8,7 | -   | 6,8 | 0,0 |
| 235 | Inni specjaliści nauczania i wychowania   | A | 93,4  | 87,6 | 67,6 | 0,1 | 2,6  | 5,8 | 0,0 | 6,6 | -   |
|     |   | B | 94,1  | 89,1 | 68,3 | 0,3 | 3,1  | 5,0 | -   | 5,9 | -   |
|     |   | C | 93,3  | 87,3 | 67,5 | 0,1 | 2,6  | 6,0 | 0,0 | 6,7 | -   |
| 24  | SPECJALIŚCI DO SPRAW EKONOMICZNYCH I ZARZĄDZANIA                                | A | 98,9  | 98,4 | 80,0 | 0,0 | 12,2 | 0,5 | 0,0 | 1,1 | 0,0 |
|     |   | B | 99,1  | 98,5 | 79,3 | 0,0 | 13,5 | 0,6 | 0,1 | 0,8 | 0,0 |
|     |   | C | 98,7  | 98,2 | 80,5 | 0,0 | 11,4 | 0,5 | 0,0 | 1,3 | 0,0 |
| 241 | Specjaliści do spraw finansowych  | A | 99,5  | 98,6 | 83,2 | 0,0 | 11,4 | 0,9 | 0,0 | 0,5 | 0,0 |
|     |   | B | 99,7  | 98,5 | 84,3 | 0,0 | 10,8 | 1,2 | 0,1 | 0,2 | 0,0 |
|     |   | C | 99,4  | 98,6 | 82,8 | 0,0 | 11,6 | 0,8 | -   | 0,6 | 0,0 |
| 242 | Specjaliści do spraw administracji i zarządzania                                | A | 97,5  | 97,1 | 78,1 | 0,0 | 10,2 | 0,4 | 0,1 | 2,4 | 0,0 |
|     |   | B | 97,8  | 97,2 | 78,0 | 0,1 | 10,7 | 0,6 | 0,1 | 2,1 | 0,0 |
|     |   | C | 97,3  | 97,0 | 78,1 | 0,0 | 9,9  | 0,3 | 0,1 | 2,6 | 0,0 |
| 243 | Specjaliści do spraw sprzedaży, marketingu i public relations                   | A | 99,9  | 99,6 | 79,3 | 0,0 | 15,6 | 0,3 | 0,0 | 0,1 | 0,0 |
|     |   | B | 100,0 | 99,7 | 77,5 | 0,0 | 17,4 | 0,3 | 0,0 | 0,0 | 0,0 |
|     |   | C | 99,9  | 99,6 | 81,3 | 0,0 | 13,7 | 0,3 | 0,0 | 0,1 | 0,0 |
| 244 | Specjaliści do spraw rynku nieruchomości  | A | 99,0  | 98,9 | 81,7 | -   | 11,6 | 0,1 | -   | 1,0 | 0,0 |
|     |   | B | 99,3  | 99,1 | 82,8 | -   | 12,3 | 0,2 | -   | 0,7 | 0,0 |
|     |   | C | 98,8  | 98,7 | 81,0 | -   | 11,1 | 0,1 | -   | 1,2 | 0,0 |
| 25  | SPECJALIŚCI DO SPRAW TECHNOLOGII INFORMACYJNO-KOMUNIKACYJNYCH                   | A | 98,8  | 97,8 | 84,9 | 0,1 | 8,3  | 1,0 | 0,9 | 0,3 | 0,0 |
|     |   | B | 98,7  | 97,6 | 84,6 | 0,1 | 8,5  | 1,1 | 1,0 | 0,3 | 0,0 |
|     |   | C | 98,8  | 98,2 | 86,9 | 0,2 | 7,2  | 0,6 | 0,8 | 0,4 | 0,0 |
| 251 | Analitycy systemowi i programiści   | A | 98,5  | 97,6 | 86,4 | 0,1 | 7,4  | 0,9 | 1,3 | 0,2 | 0,0 |
|     |   | B | 98,5  | 97,5 | 86,2 | 0,0 | 7,4  | 1,0 | 1,3 | 0,2 | 0,0 |
|     |   | C | 98,6  | 98,2 | 87,3 | 0,2 | 7,2  | 0,4 | 1,1 | 0,3 | -   |
| 252 | Specjaliści do spraw baz danych i sieci komputerowych                           | A | 99,2  | 97,8 | 81,5 | 0,1 | 10,5 | 1,4 | 0,1 | 0,7 | 0,0 |
|     |   | B | 99,2  | 97,7 | 80,9 | 0,1 | 11,0 | 1,5 | 0,1 | 0,7 | 0,0 |
|     |   | C | 99,4  | 98,4 | 85,8 | 0,1 | 7,4  | 1,0 | -   | 0,6 | 0,0 |

**TABL. 8. STRUKTURA PRZECIĘTNEGO WYNAGRODZENIA OGÓŁEM BRUTTO PRACOWNIKÓW ZATRUDNIONYCH WEDŁUG GRUP ZAWODÓW: WIELKICH, DUŻYCH I ŚREDNICH ORAZ PŁCI ZA PAŹDZIERNIK 2014 ROKU (cd.)**

| WYSZCZEGÓLNIENIE | Wynagrodzenie osobowe |       |                                  |                                 |       |  | Honoraria<br>(pracowni-<br>cze) | Dodat-<br>kowe<br>wynag-<br>rodze-<br>nia<br>roczne<br>w<br>jednos-<br>tkach<br>sfery<br>budże-<br>towej | Wyplaty<br>z<br>tytułu<br>udziału<br>w<br>zysku<br>lub<br>w<br>nadwyż-<br>ce<br>bilan-<br>sowej |
|------------------|-----------------------|-------|----------------------------------|---------------------------------|-------|--|---------------------------------|--|---|
|                  | za czas nominalny     |       |                                  |                                 |       | wynagro-<br>dzenia za<br>pracę<br>w<br>godzinach<br>nadliczbo-<br>wych |                                 |  |   |
|                  | razem                 | w tym |                                  |                                 | razem |  |                                 |  |   |
|                  |                       | razem | wynagro-<br>dzenie<br>zasadnicze | dodatki za<br>pracę<br>zmianową |       |  |                                 |  |   |
| A - ogółem       |                       |       |                                  |                                 |       |  |                                 |  |   |
| B - mężczyźni    |                       |       |                                  |                                 |       |  |                                 |  |   |
| C - kobiety      |                       |       |                                  |                                 |       |  |                                 |  |   |
|                  | w odsetkach           |       |                                  |                                 |       |  |                                 |  |   |

**2. SPECJALISCI (dok.)**

|     |   |   |      |      |      |     |     |     |      |     |     |
|-----|---|---|------|------|------|-----|-----|-----|------|-----|-----|
| 26  | SPECJALIŚCI Z DZIEDZINY PRAWA,<br>DZIEDZIN SPOŁECZNYCH<br>I KULTURY | A | 92,7 | 92,6 | 73,8 | 0,0 | 5,8 | 0,1 | 3,2  | 4,1 | 0,0 |
|     |   | B | 91,5 | 91,4 | 73,3 | 0,0 | 5,4 | 0,1 | 4,7  | 3,8 | 0,0 |
|     |   | C | 93,5 | 93,4 | 74,0 | 0,0 | 6,1 | 0,1 | 2,3  | 4,2 | 0,0 |
| 261 | Specjaliści z dziedziny prawa                                       | A | 94,4 | 94,3 | 77,2 | 0,0 | 4,4 | 0,1 | 0,1  | 5,5 | 0,0 |
|     |   | B | 94,3 | 94,2 | 77,3 | 0,0 | 4,1 | 0,1 | 0,1  | 5,6 | 0,0 |
|     |   | C | 94,4 | 94,3 | 77,2 | 0,0 | 4,7 | 0,1 | 0,1  | 5,5 | 0,0 |
| 262 | Bibliotekoznawcy, archiwiści<br>i muzealnicy                        | A | 97,5 | 97,2 | 76,2 | 0,1 | 8,5 | 0,3 | 0,4  | 2,1 | -   |
|     |   | B | 98,2 | 97,6 | 82,1 | 0,0 | 6,3 | 0,6 | 0,3  | 1,5 | -   |
|     |   | C | 97,0 | 96,8 | 72,5 | 0,1 | 9,8 | 0,2 | 0,5  | 2,5 | -   |
| 263 | Specjaliści z dziedzin społecznych<br>i religijnych                 | A | 95,0 | 94,7 | 72,7 | 0,0 | 7,3 | 0,3 | 0,7  | 4,3 | 0,0 |
|     |   | B | 95,2 | 95,0 | 75,2 | 0,1 | 7,1 | 0,2 | 1,6  | 3,2 | 0,0 |
|     |   | C | 95,0 | 94,7 | 71,9 | 0,0 | 7,3 | 0,3 | 0,4  | 4,6 | 0,0 |
| 264 | Literaci, dziennikarze i filolodzy                                  | A | 79,4 | 79,3 | 67,1 | 0,0 | 6,7 | 0,1 | 20,3 | 0,3 | -   |
|     |   | B | 71,6 | 71,5 | 58,3 | 0,0 | 8,1 | 0,1 | 28,2 | 0,2 | -   |
|     |   | C | 84,5 | 84,4 | 72,9 | 0,0 | 5,8 | 0,1 | 15,2 | 0,3 | -   |
| 265 | Twórcy i artyści  | A | 82,0 | 82,0 | 54,8 | 0,1 | 7,0 | 0,0 | 17,8 | 0,2 | -   |
|     |   | B | 81,1 | 81,1 | 52,2 | 0,0 | 7,6 | 0,0 | 18,7 | 0,2 | -   |
|     |   | C | 83,4 | 83,4 | 58,3 | 0,2 | 6,1 | 0,0 | 16,5 | 0,1 | -   |

**3. TECHNICZY I INNY ŚREDNI PERSONEL**

|     |   |   |      |      |      |     |      |     |     |     |     |
|-----|---|---|------|------|------|-----|------|-----|-----|-----|-----|
| 3   | <b><u>RAZEM</u></b>   | A | 98,5 | 97,4 | 75,2 | 0,8 | 12,1 | 1,1 | 0,1 | 1,4 | 0,0 |
|     |   | B | 99,2 | 97,4 | 72,6 | 1,2 | 14,0 | 1,8 | 0,1 | 0,7 | 0,0 |
|     |   | C | 97,8 | 97,4 | 77,9 | 0,4 | 10,1 | 0,4 | 0,0 | 2,2 | 0,0 |
| 31  | W tym:<br>ŚREDNI PERSONEL NAUK<br>FIZYCZNYCH, CHEMICZNYCH<br>I TECHNICZNYCH | A | 99,6 | 96,8 | 70,2 | 2,0 | 13,8 | 2,8 | 0,0 | 0,3 | 0,1 |
|     |   | B | 99,6 | 96,6 | 69,3 | 2,1 | 14,0 | 3,0 | 0,0 | 0,3 | 0,1 |
|     |   | C | 99,2 | 97,6 | 74,5 | 1,6 | 12,7 | 1,6 | 0,0 | 0,7 | 0,1 |
| 311 | Technicy nauk fizycznych<br>i technicznych                                  | A | 99,4 | 96,3 | 71,0 | 1,3 | 13,9 | 3,1 | 0,0 | 0,5 | 0,1 |
|     |   | B | 99,6 | 96,1 | 70,0 | 1,3 | 14,3 | 3,5 | 0,0 | 0,3 | 0,1 |
|     |   | C | 98,9 | 97,6 | 75,0 | 1,5 | 12,6 | 1,3 | 0,0 | 1,0 | 0,1 |



TABL. 8. STRUKTURA PRZECIĘTNEGO WYNAGRODZENIA OGÓŁEM BRUTTO PRACOWNIKÓW ZATRUDNIONYCH WEDŁUG GRUP ZAWODÓW: WIELKICH, DUŻYCH I ŚREDNICH ORAZ PŁCI ZA PAŹDZIERNIK 2014 ROKU (cd.)

| WYSZCZEGÓLNIENIE | Wynagrodzenie osobowe |                   |                                  |                                 |  |             | Honora-<br>ria<br>(pra-<br>cowni-<br>cze) | Dodat-<br>kowe<br>wynag-<br>rodze-<br>nia<br>roczne<br>w<br>jednos-<br>tkach<br>sfery<br>budże-<br>towej | Wyplaty<br>z<br>tytułu<br>udziału<br>w<br>zysku<br>lub<br>w<br>nadwyż-<br>ce<br>bilan-<br>sowej |
|------------------|-----------------------|-------------------|----------------------------------|---------------------------------|--|-------------|---|--|---|
|                  | razem                 | za czas nominalny |                                  |                                 | wynagro-<br>dzenia za<br>pracę<br>w<br>godzinach<br>nadliczbo-<br>wych | w odsetkach |   |  |   |
|                  |                       | razem             | w tym                            |                                 |  |             |   |  |   |
|                  |                       |                   | wynagro-<br>dzenie<br>zasadnicze | dodatki za<br>pracę<br>zmianową |  |             |   |  |   |
| A - ogółem       |                       |                   |                                  |                                 |  |             |   |  |   |
| B - mężczyźni    |                       |                   |                                  |                                 |  |             |   |  |   |
| C - kobiety      |                       |                   |                                  |                                 |  |             |   |  |   |

### 3. TECHNICY I INNY ŚREDNI PERSONEL (cd.)

|  |   |       |      |      |     |      |     |     |     |     |
|--|---|-------|------|------|-----|------|-----|-----|-----|-----|
| 312 Mistrzowie produkcji w górnictwie, przemyśle przetwórczym i budownictwie | A | 99,9  | 95,6 | 70,1 | 1,6 | 15,5 | 4,3 | -   | 0,0 | 0,1 |
|  | B | 99,9  | 95,6 | 69,8 | 1,6 | 15,6 | 4,3 | -   | 0,0 | 0,1 |
|  | C | 99,9  | 96,0 | 72,7 | 1,5 | 13,8 | 3,9 | -   | 0,0 | 0,1 |
| 313 Kontrolerzy (sterowniczy) procesów przemysłowych                         | A | 99,6  | 98,1 | 65,1 | 6,6 | 13,7 | 1,5 | -   | 0,3 | 0,1 |
|  | B | 99,5  | 98,0 | 64,3 | 7,1 | 13,5 | 1,5 | -   | 0,4 | 0,1 |
|  | C | 100,0 | 98,2 | 70,6 | 3,2 | 14,8 | 1,8 | -   | 0,0 | 0,0 |
| 314 Technicy nauk biologicznych, rolniczych i technologii żywności           | A | 99,8  | 99,4 | 74,3 | 0,2 | 16,2 | 0,4 | -   | 0,2 | 0,0 |
|  | B | 99,9  | 99,8 | 73,4 | 0,0 | 17,3 | 0,1 | -   | 0,1 | 0,0 |
|  | C | 99,4  | 98,3 | 77,1 | 0,9 | 12,6 | 1,1 | -   | 0,6 | 0,0 |
| 315 Pracownicy transportu morskiego, żeglugi śródlądowej i lotnictwa         | A | 99,8  | 98,6 | 68,4 | 0,8 | 2,9  | 1,2 | -   | 0,2 | -   |
|  | B | 99,8  | 98,5 | 67,9 | 0,9 | 2,8  | 1,3 | -   | 0,2 | -   |
|  | C | 99,8  | 98,7 | 72,4 | 0,1 | 4,0  | 1,1 | -   | 0,2 | -   |
| 32 ŚREDNI PERSONEL DO SPRAW ZDROWIA  | A | 98,8  | 98,5 | 79,3 | 1,7 | 7,3  | 0,3 | 0,0 | 1,2 | 0,0 |
|  | B | 99,2  | 98,8 | 76,6 | 3,0 | 8,3  | 0,4 | 0,0 | 0,8 | 0,0 |
|  | C | 98,7  | 98,4 | 80,3 | 1,2 | 6,9  | 0,3 | 0,0 | 1,3 | 0,0 |
| W tym:   |   |       |      |      |     |      |     |     |     |     |
| 321 Technicy medyczni i farmaceutyczni                                       | A | 99,9  | 99,4 | 81,5 | 1,8 | 6,2  | 0,5 | 0,0 | 0,1 | 0,0 |
|  | B | 99,9  | 99,3 | 79,3 | 2,2 | 6,0  | 0,6 | -   | 0,1 | 0,0 |
|  | C | 99,9  | 99,4 | 81,8 | 1,8 | 6,2  | 0,5 | 0,0 | 0,1 | 0,0 |
| 322 Dietetycy i żywieniowcy  | A | 98,5  | 98,5 | 82,9 | 0,2 | 4,8  | -   | -   | 1,5 | -   |
|  | B | 99,3  | 99,3 | 92,8 | -   | 4,1  | -   | -   | 0,7 | -   |
|  | C | 98,4  | 98,4 | 81,7 | 0,2 | 4,9  | -   | -   | 1,6 | -   |
| 325 Inny średni personel do spraw zdrowia                                    | A | 98,1  | 97,9 | 77,4 | 1,7 | 8,3  | 0,2 | 0,0 | 1,9 | 0,0 |
|  | B | 99,1  | 98,7 | 76,0 | 3,2 | 8,7  | 0,4 | 0,0 | 0,9 | 0,0 |
|  | C | 97,3  | 97,2 | 78,4 | 0,6 | 8,0  | 0,1 | -   | 2,7 | 0,0 |
| 33 ŚREDNI PERSONEL DO SPRAW BIZNESU I ADMINISTRACJI                          | A | 98,2  | 97,9 | 77,3 | 0,0 | 12,3 | 0,3 | 0,0 | 1,8 | 0,0 |
|  | B | 98,9  | 98,5 | 75,1 | 0,1 | 15,5 | 0,4 | 0,0 | 1,1 | 0,0 |
|  | C | 97,7  | 97,4 | 78,6 | 0,0 | 10,4 | 0,3 | 0,0 | 2,3 | 0,0 |
| 331 Średni personel do spraw finansowych                                     | A | 99,1  | 98,7 | 81,4 | 0,0 | 10,7 | 0,4 | -   | 0,9 | 0,0 |
|  | B | 99,7  | 99,1 | 83,1 | 0,0 | 10,3 | 0,6 | -   | 0,3 | 0,0 |
|  | C | 99,0  | 98,7 | 81,0 | 0,0 | 10,7 | 0,3 | -   | 1,0 | 0,0 |

**TABL. 8. STRUKTURA PRZECIĘTNEGO WYNAGRODZENIA OGÓŁEM BRUTTO PRACOWNIKÓW ZATRUDNIONYCH WEDŁUG GRUP ZAWODÓW: WIELKICH, DUŻYCH I ŚREDNICH ORAZ PŁCI ZA PAŹDZIERNIK 2014 ROKU (cd.)**

| WYSZCZEGÓLNIENIE | Wynagrodzenie osobowe |                   |                          |                           |                  |  | Honoraria<br>(pracownicze) | Dodatkowe wynagrodzenia roczne w jednostkach sfery budżetowej | Wyплаты z tytułu udziału w zysku lub w nadwyżce bilansowej |
|------------------|-----------------------|-------------------|--------------------------|---------------------------|------------------|--|----------------------------|---|--|
|                  | razem                 | za czas nominalny |                          |                           |                  | wynagrodzenia za pracę w godzinach nadliczbowych |                            |   |  |
|                  |                       | razem             | w tym                    |                           |                  |  |                            |   |  |
|                  |                       |                   | wynagrodzenie zasadnicze | dodatki za pracę zmianową | premie i nagrody |  |                            |   |  |
| w odsetkach      |                       |                   |                          |                           |                  |  |                            |   |  |

**3. TECHNICY I INNY ŚREDNI PERSONEL (cd.)**

|     |  |   |       |      |      |     |      |     |     |     |     |
|-----|--|---|-------|------|------|-----|------|-----|-----|-----|-----|
| 332 | Agenci i pośrednicy handlowi   | A | 100,0 | 99,7 | 74,3 | 0,0 | 19,3 | 0,3 | -   | 0,0 | 0,0 |
|     |  | B | 100,0 | 99,7 | 73,2 | 0,0 | 20,1 | 0,3 | -   | 0,0 | 0,0 |
|     |  | C | 99,9  | 99,7 | 77,5 | 0,0 | 16,9 | 0,2 | -   | 0,1 | 0,0 |
| 333 | Pośrednicy usług biznesowych   | A | 99,3  | 98,3 | 84,2 | 0,2 | 9,6  | 1,0 | 0,0 | 0,6 | 0,1 |
|     |  | B | 99,7  | 98,3 | 82,8 | 0,3 | 10,9 | 1,4 | 0,0 | 0,2 | 0,1 |
|     |  | C | 99,0  | 98,5 | 85,7 | 0,1 | 8,1  | 0,5 | -   | 1,0 | 0,0 |
| 334 | Pracownicy administracyjni i sekretarze wyspecjalizowani   | A | 96,7  | 96,5 | 77,7 | 0,0 | 8,2  | 0,2 | 0,0 | 3,3 | 0,0 |
|     |  | B | 97,4  | 97,1 | 77,0 | 0,0 | 10,0 | 0,3 | 0,1 | 2,5 | 0,0 |
|     |  | C | 96,5  | 96,4 | 77,9 | 0,0 | 7,7  | 0,1 | 0,0 | 3,5 | 0,0 |
| 335 | Urzędnicy państwowi do spraw nadzoru   | A | 94,6  | 94,4 | 71,7 | 0,1 | 8,9  | 0,2 | -   | 5,4 | -   |
|     |  | B | 93,7  | 93,7 | 68,3 | 0,3 | 7,5  | 0,0 | -   | 6,3 | -   |
|     |  | C | 94,9  | 94,7 | 73,0 | 0,0 | 9,4  | 0,2 | -   | 5,1 | -   |
| 34  | ŚREDNI PERSONEL Z DZIEDZINY PRAWA, SPRAW SPOŁECZNYCH, KULTURY I POKREWNY                             | A | 95,4  | 95,2 | 73,8 | 0,4 | 8,9  | 0,2 | 0,4 | 4,2 | 0,0 |
|     |  | B | 96,5  | 96,2 | 74,7 | 0,3 | 10,2 | 0,3 | 0,8 | 2,7 | -   |
|     |  | C | 95,1  | 94,9 | 73,5 | 0,4 | 8,5  | 0,2 | 0,3 | 4,6 | 0,0 |
| 341 | Średni personel z dziedziny prawa, spraw społecznych i religii                                       | A | 93,4  | 93,2 | 72,6 | 0,6 | 7,8  | 0,2 | -   | 6,6 | -   |
|     |  | B | 93,3  | 93,2 | 71,4 | 0,9 | 7,9  | 0,1 | -   | 6,7 | -   |
|     |  | C | 93,4  | 93,2 | 72,8 | 0,6 | 7,8  | 0,2 | -   | 6,6 | -   |
| 342 | Sportowcy, trenerzy i pokrewni   | A | 96,7  | 96,2 | 75,9 | 0,1 | 12,2 | 0,5 | -   | 3,3 | -   |
|     |  | B | 96,5  | 96,1 | 73,4 | 0,1 | 14,4 | 0,4 | -   | 3,5 | -   |
|     |  | C | 97,1  | 96,6 | 80,5 | 0,1 | 8,1  | 0,5 | -   | 2,9 | -   |
| 343 | Średni personel w zakresie działalności artystycznej, kulturalnej i kulinarnej                       | A | 97,9  | 97,7 | 75,0 | 0,1 | 9,9  | 0,2 | 0,9 | 1,2 | 0,0 |
|     |  | B | 98,0  | 97,6 | 76,3 | 0,1 | 10,3 | 0,4 | 1,2 | 0,8 | -   |
|     |  | C | 97,9  | 97,7 | 74,5 | 0,1 | 9,7  | 0,2 | 0,7 | 1,4 | 0,0 |
| 35  | TECHNICY INFORMATYCY   | A | 98,3  | 96,7 | 79,9 | 0,2 | 9,9  | 1,6 | 0,9 | 0,8 | 0,0 |
|     |  | B | 98,4  | 96,8 | 80,1 | 0,2 | 9,9  | 1,6 | 0,8 | 0,8 | 0,0 |
|     |  | C | 98,0  | 96,6 | 77,9 | 0,3 | 10,3 | 1,4 | 1,1 | 0,9 | 0,0 |
| 351 | Technicy do spraw technologii teleinformatycznych i pomocy użytkownikom urzędzeń teleinformatycznych | A | 99,0  | 97,3 | 81,5 | 0,1 | 9,1  | 1,7 | 0,1 | 0,9 | 0,0 |
|     |  | B | 99,1  | 97,4 | 81,9 | 0,1 | 9,1  | 1,7 | 0,0 | 0,9 | 0,0 |
|     |  | C | 98,8  | 97,2 | 78,8 | 0,3 | 9,7  | 1,6 | 0,3 | 0,9 | 0,0 |

TABL. 8. STRUKTURA PRZECIĘTNEGO WYNAGRODZENIA OGÓŁEM BRUTTO PRACOWNIKÓW ZATRUDNIONYCH WEDŁUG GRUP ZAWODÓW: WIELKICH, DUŻYCH I ŚREDNICH ORAZ PŁCI ZA PAŹDZIERNIK 2014 ROKU (cd.)

| WYSZCZEGÓLNIENIE | Wynagrodzenie osobowe |                   |                          |                           |  |             | Honoraria<br>(pracownicze) | Dodatkowe wynagrodzenia roczne w jednostkach sfery budżetowej | Wyплаты z tytułu udziału w zysku lub w nadwyżce bilansowej |
|------------------|-----------------------|-------------------|--------------------------|---------------------------|--|-------------|----------------------------|---|--|
|                  | razem                 | za czas nominalny |                          |                           | wynagrodzenia za pracę w godzinach nadliczbowych | w odsetkach |                            |   |  |
|                  |                       | razem             | w tym                    |                           |  |             |                            |   |  |
|                  |                       |                   | wynagrodzenie zasadnicze | dodatki za pracę zmianową |  |             |                            |   |  |
| A - ogółem       |                       |                   |                          |                           |  |             |                            |   |  |
| B - mężczyźni    |                       |                   |                          |                           |  |             |                            |   |  |
| C - kobiety      |                       |                   |                          |                           |  |             |                            |   |  |

### 3. TECHNICY I INNY ŚREDNI PERSONEL (dok.)

|  |   |      |      |      |     |      |     |     |     |     |
|--|---|------|------|------|-----|------|-----|-----|-----|-----|
| 352 Technicy telekomunikacji i urzędzeń transmisyjnych | A | 93,8 | 92,8 | 69,6 | 0,7 | 14,9 | 1,0 | 5,8 | 0,3 | 0,1 |
|  | B | 93,9 | 92,8 | 69,2 | 0,7 | 15,1 | 1,1 | 5,8 | 0,2 | 0,1 |
|  | C | 93,2 | 93,0 | 72,7 | 0,3 | 13,8 | 0,2 | 6,0 | 0,8 | -   |

### 4. PRACOWNICY BIUROWI

|   |   |      |      |      |     |      |     |     |     |     |
|---|---|------|------|------|-----|------|-----|-----|-----|-----|
| 4 <u>RAZEM</u>  | A | 98,6 | 97,6 | 77,6 | 0,4 | 11,5 | 1,0 | 0,0 | 1,4 | 0,0 |
|   | B | 99,4 | 97,7 | 77,0 | 0,5 | 12,3 | 1,7 | 0,0 | 0,6 | 0,0 |
|   | C | 98,1 | 97,6 | 77,9 | 0,2 | 10,9 | 0,5 | 0,0 | 1,9 | 0,0 |
| 41 SEKRETARKI, OPERATORZY URZĄDZEŃ BIUROWYCH I POKREWNI | A | 97,1 | 96,8 | 77,7 | 0,1 | 10,0 | 0,3 | 0,0 | 2,9 | 0,0 |
|   | B | 97,7 | 97,2 | 78,3 | 0,2 | 10,4 | 0,5 | -   | 2,3 | 0,0 |
|   | C | 96,9 | 96,6 | 77,5 | 0,1 | 9,9  | 0,3 | 0,0 | 3,1 | 0,0 |
| 411 Pracownicy obsługi biurowej                         | A | 97,0 | 96,7 | 77,4 | 0,1 | 10,0 | 0,3 | 0,0 | 3,0 | 0,0 |
|   | B | 97,5 | 97,1 | 78,0 | 0,1 | 10,4 | 0,4 | -   | 2,5 | 0,0 |
|   | C | 96,9 | 96,6 | 77,2 | 0,0 | 9,9  | 0,3 | 0,0 | 3,1 | 0,0 |
| 412 Sekretarki (ogólne)                                 | A | 96,8 | 96,7 | 78,6 | 0,0 | 9,6  | 0,1 | 0,0 | 3,2 | 0,0 |
|   | B | 98,0 | 97,6 | 85,9 | -   | 7,9  | 0,4 | -   | 2,0 | 0,0 |
|   | C | 96,8 | 96,7 | 78,4 | 0,0 | 9,7  | 0,1 | 0,0 | 3,2 | 0,0 |
| 413 Operatorzy urzędzeń biurowych                       | A | 99,1 | 97,7 | 78,5 | 1,2 | 11,4 | 1,4 | -   | 0,9 | 0,0 |
|   | B | 99,7 | 97,9 | 79,6 | 1,1 | 11,6 | 1,8 | -   | 0,3 | 0,0 |
|   | C | 98,6 | 97,6 | 77,5 | 1,3 | 11,2 | 1,0 | -   | 1,4 | 0,0 |
| 42 PRACOWNICY OBSŁUGI KLIENTA                           | A | 99,5 | 98,9 | 77,7 | 0,3 | 12,7 | 0,6 | -   | 0,5 | 0,0 |
|   | B | 99,0 | 98,3 | 74,0 | 0,3 | 13,3 | 0,7 | -   | 1,0 | 0,0 |
|   | C | 99,6 | 99,1 | 78,7 | 0,3 | 12,6 | 0,5 | -   | 0,4 | 0,0 |
| 421 Pracownicy obrotu pieniężnego                       | A | 99,5 | 99,1 | 75,0 | 0,2 | 14,4 | 0,4 | -   | 0,5 | 0,0 |
|   | B | 98,5 | 98,2 | 69,5 | 0,3 | 13,4 | 0,3 | -   | 1,5 | 0,0 |
|   | C | 99,7 | 99,3 | 76,4 | 0,2 | 14,7 | 0,4 | -   | 0,3 | 0,0 |
| 422 Pracownicy do spraw informowania klientów           | A | 99,5 | 98,6 | 81,7 | 0,4 | 10,1 | 0,9 | -   | 0,5 | 0,0 |
|   | B | 99,7 | 98,4 | 79,5 | 0,4 | 13,2 | 1,3 | -   | 0,3 | -   |
|   | C | 99,5 | 98,8 | 82,4 | 0,4 | 9,1  | 0,7 | -   | 0,5 | 0,0 |

TABL. 8. STRUKTURA PRZECIĘTNEGO WYNAGRODZENIA OGÓŁEM BRUTTO PRACOWNIKÓW ZATRUDNIONYCH  
WEDŁUG GRUP ZAWODÓW: WIELKICH, DUŻYCH I ŚREDNICH ORAZ PŁCI ZA PAŹDZIERNIK 2014 ROKU (cd.)

| WYSZCZEGÓLNIENIE | Wynagrodzenie osobowe |                   |                          |                           |                  |  | Honoraria<br>(pracownicze) | Dodatkowe wynagrodzenia roczne w jednostkach sfery budżetowej | Wyплаты z tytułu udziału w zysku lub w nadwyżce bilansowej |
|------------------|-----------------------|-------------------|--------------------------|---------------------------|------------------|--|----------------------------|---|--|
|                  | razem                 | za czas nominalny |                          |                           |                  | wynagrodzenia za pracę w godzinach nadliczbowych |                            |   |  |
|                  |                       | razem             | w tym                    |                           |                  |  |                            |   |  |
|                  |                       |                   | wynagrodzenie zasadnicze | dotatki za pracę zmianową | premie i nagrody |  |                            |   |  |
| w odsetkach      |                       |                   |                          |                           |                  |  |                            |   |  |

#### 4. PRACOWNICY BIUROWI (dok.)

|  |   |      |      |      |     |      |     |     |     |     |
|--|---|------|------|------|-----|------|-----|-----|-----|-----|
| 43 PRACOWNICY DO SPRAW FINANSOWO-STATYSTYCZNYCH I EWIDENCJI MATERIAŁOWEJ | A | 99,6 | 97,7 | 78,2 | 0,6 | 11,5 | 1,9 | -   | 0,4 | 0,0 |
|  | B | 99,9 | 97,5 | 77,7 | 0,7 | 12,1 | 2,4 | -   | 0,1 | 0,0 |
|  | C | 98,9 | 98,0 | 79,2 | 0,5 | 10,5 | 0,9 | -   | 1,0 | 0,1 |
| 431 Pracownicy do spraw finansowo-statystycznych                         | A | 98,6 | 98,0 | 80,8 | 0,1 | 9,9  | 0,6 | -   | 1,4 | 0,0 |
|  | B | 99,3 | 98,0 | 84,2 | 0,2 | 8,0  | 1,3 | -   | 0,7 | 0,0 |
|  | C | 98,5 | 98,0 | 80,4 | 0,1 | 10,2 | 0,5 | -   | 1,5 | 0,0 |
| 432 Pracownicy do spraw ewidencji materiałowej i transportu              | A | 99,9 | 97,6 | 77,4 | 0,8 | 12,0 | 2,3 | -   | 0,1 | 0,0 |
|  | B | 99,9 | 97,4 | 77,3 | 0,7 | 12,3 | 2,5 | -   | 0,1 | 0,0 |
|  | C | 99,6 | 98,1 | 77,7 | 1,1 | 10,9 | 1,5 | -   | 0,3 | 0,1 |
| 44 POZOSTALI PRACOWNICY OBSŁUGI BIURA                                    | A | 98,3 | 97,8 | 75,5 | 0,3 | 13,0 | 0,5 | 0,1 | 1,6 | 0,0 |
|  | B | 99,0 | 98,4 | 74,5 | 0,3 | 14,8 | 0,6 | 0,1 | 0,9 | 0,0 |
|  | C | 97,8 | 97,4 | 76,1 | 0,2 | 12,0 | 0,4 | 0,1 | 2,1 | 0,0 |

#### 5. PRACOWNICY USŁUG I SPRZEDAWCY

|  |   |       |      |      |     |      |     |     |     |     |
|--|---|-------|------|------|-----|------|-----|-----|-----|-----|
| 5 <u>RAZEM</u>                           | A | 99,3  | 98,5 | 81,1 | 0,6 | 9,3  | 0,8 | 0,0 | 0,7 | 0,0 |
|  | B | 99,3  | 98,4 | 78,9 | 1,1 | 10,7 | 0,9 | 0,0 | 0,7 | 0,0 |
|  | C | 99,3  | 98,5 | 82,4 | 0,4 | 8,6  | 0,8 | -   | 0,7 | 0,0 |
| 51 PRACOWNICY USŁUG OSOBISTYCH           | A | 97,7  | 97,1 | 79,0 | 0,4 | 7,5  | 0,6 | -   | 2,3 | 0,0 |
|  | B | 98,2  | 97,3 | 78,7 | 0,6 | 7,9  | 0,9 | -   | 1,8 | 0,0 |
|  | C | 97,4  | 97,0 | 79,3 | 0,3 | 7,2  | 0,4 | -   | 2,6 | 0,0 |
| 511 Stewardzi, konduktorzy i przewodnicy | A | 99,7  | 97,4 | 57,2 | 3,4 | 7,1  | 2,3 | -   | 0,3 | -   |
|  | B | 99,6  | 96,8 | 55,8 | 4,2 | 8,4  | 2,8 | -   | 0,4 | -   |
|  | C | 99,9  | 98,4 | 59,3 | 2,3 | 5,3  | 1,5 | -   | 0,1 | -   |
| 512 Kucharze                             | A | 97,4  | 97,0 | 83,1 | 0,2 | 5,7  | 0,4 | -   | 2,6 | -   |
|  | B | 99,7  | 99,1 | 89,7 | 0,1 | 3,5  | 0,6 | -   | 0,3 | -   |
|  | C | 96,5  | 96,2 | 80,5 | 0,2 | 6,5  | 0,3 | -   | 3,5 | -   |
| 513 Kelnerzy i barmani                   | A | 100,0 | 99,6 | 89,0 | 0,2 | 4,0  | 0,4 | -   | 0,0 | -   |
|  | B | 100,0 | 99,5 | 89,4 | 0,1 | 4,0  | 0,5 | -   | 0,0 | -   |
|  | C | 100,0 | 99,6 | 88,8 | 0,2 | 4,0  | 0,4 | -   | 0,0 | -   |

TABL. 8. STRUKTURA PRZECIĘTNEGO WYNAGRODZENIA OGÓŁEM BRUTTO PRACOWNIKÓW ZATRUDNIONYCH WEDŁUG GRUP ZAWODÓW: WIELKICH, DUŻYCH I ŚREDNICH ORAZ PŁCI ZA PAŹDZIERNIK 2014 ROKU (cd.)

| WYSZCZEGÓLNIENIE | Wynagrodzenie osobowe |                   |                                  |                                 |  |             | Honora-<br>ria<br>(pra-<br>cowni-<br>cze) | Dodat-<br>kowe<br>wynag-<br>rodze-<br>nia<br>roczne<br>w<br>jednos-<br>tkach<br>sfery<br>budże-<br>towej | Wyplaty<br>z<br>tytułu<br>udziału<br>w<br>zysku<br>lub<br>w<br>nadwyż-<br>ce<br>bilan-<br>sowej |
|------------------|-----------------------|-------------------|----------------------------------|---------------------------------|--|-------------|---|--|---|
|                  | razem                 | za czas nominalny |                                  |                                 | wynagro-<br>dzenia za<br>pracę<br>w<br>godzinach<br>nadliczbo-<br>wych | w odsetkach |   |  |   |
|                  |                       | razem             | w tym                            |                                 |  |             |   |  |   |
|                  |                       |                   | wynagro-<br>dzenie<br>zasadnicze | dodatki za<br>pracę<br>zmianową |  |             |   |  |   |
| A - ogółem       |                       |                   |                                  |                                 |  |             |   |  |   |
| B - mężczyźni    |                       |                   |                                  |                                 |  |             |   |  |   |
| C - kobiety      |                       |                   |                                  |                                 |  |             |   |  |   |

5. PRACOWNICY USŁUG I SPRZEDAWCY (cd.)

|     |   |   |       |       |      |     |      |     |     |     |     |
|-----|---|---|-------|-------|------|-----|------|-----|-----|-----|-----|
| 514 | Fryzjerzy, kosmetyczki i pokrewni                         | A | 100,0 | 100,0 | 90,6 | 0,0 | 7,2  | 0,0 | -   | 0,0 | -   |
|     |   | B | 100,0 | 100,0 | 87,2 | -   | 12,4 | -   | -   | -   | -   |
|     |   | C | 100,0 | 100,0 | 90,9 | 0,0 | 6,7  | 0,0 | -   | 0,0 | -   |
| 515 | Gospodarze obiektów                                       | A | 96,6  | 96,2  | 76,6 | 0,1 | 9,5  | 0,4 | -   | 3,4 | 0,0 |
|     |   | B | 96,9  | 96,3  | 77,7 | 0,2 | 9,2  | 0,6 | -   | 3,1 | 0,0 |
|     |   | C | 96,0  | 95,9  | 74,9 | 0,1 | 10,0 | 0,1 | -   | 4,0 | 0,0 |
| 516 | Pozostali pracownicy usług osobistych                     | A | 98,5  | 97,3  | 78,7 | 0,1 | 12,1 | 1,2 | -   | 1,4 | 0,1 |
|     |   | B | 99,0  | 97,6  | 78,5 | 0,1 | 12,5 | 1,4 | -   | 0,9 | 0,1 |
|     |   | C | 97,3  | 96,6  | 79,2 | 0,2 | 11,0 | 0,7 | -   | 2,7 | -   |
| 52  | SPRZEDAWCY I POKREWNI                                     | A | 99,9  | 98,9  | 82,0 | 0,3 | 10,5 | 1,0 | -   | 0,1 | 0,0 |
|     |   | B | 100,0 | 98,9  | 78,1 | 0,4 | 14,6 | 1,1 | -   | 0,0 | 0,0 |
|     |   | C | 99,9  | 99,0  | 83,3 | 0,3 | 9,1  | 0,9 | -   | 0,1 | 0,0 |
| 522 | Pracownicy sprzedaży w sklepach                           | A | 100,0 | 98,9  | 82,8 | 0,2 | 9,5  | 1,1 | -   | 0,0 | 0,0 |
|     |   | B | 100,0 | 98,8  | 79,2 | 0,2 | 12,7 | 1,2 | -   | 0,0 | 0,0 |
|     |   | C | 100,0 | 99,0  | 83,8 | 0,2 | 8,6  | 1,0 | -   | 0,0 | 0,0 |
| 523 | Kasjerzy i sprzedawcy biletów                             | A | 99,5  | 98,8  | 83,1 | 0,7 | 7,1  | 0,7 | -   | 0,5 | 0,0 |
|     |   | B | 99,7  | 98,7  | 81,0 | 1,3 | 7,6  | 1,0 | -   | 0,3 | -   |
|     |   | C | 99,4  | 98,7  | 83,3 | 0,7 | 7,0  | 0,7 | -   | 0,6 | 0,0 |
| 524 | Inni pracownicy sprzedaży i pokrewni                      | A | 100,0 | 99,2  | 78,1 | 0,5 | 16,1 | 0,8 | -   | 0,0 | 0,0 |
|     |   | B | 100,0 | 99,0  | 75,7 | 0,5 | 18,6 | 1,0 | -   | 0,0 | 0,0 |
|     |   | C | 100,0 | 99,4  | 80,2 | 0,5 | 13,7 | 0,6 | -   | 0,0 | -   |
| 53  | PRACOWNICY OPIEKI OSOBISTEJ I POKREWNI                    | A | 96,7  | 96,5  | 78,8 | 1,9 | 5,9  | 0,2 | 0,0 | 3,3 | -   |
|     |   | B | 98,3  | 97,8  | 74,9 | 6,3 | 3,9  | 0,5 | 0,1 | 1,6 | -   |
|     |   | C | 96,5  | 96,4  | 79,3 | 1,3 | 6,2  | 0,1 | -   | 3,5 | -   |
| 531 | Opiekunowie dziecięcy i asystenci nauczycieli             | A | 95,0  | 94,9  | 77,8 | 0,0 | 7,7  | 0,1 | -   | 5,0 | -   |
|     |   | B | 94,7  | 94,7  | 76,9 | 0,5 | 7,6  | -   | -   | 5,3 | -   |
|     |   | C | 95,0  | 94,9  | 77,9 | 0,0 | 7,7  | 0,1 | -   | 5,0 | -   |
| 532 | Pracownicy opieki osobistej w ochronie zdrowia i pokrewni | A | 98,8  | 98,5  | 80,0 | 4,2 | 3,7  | 0,3 | 0,0 | 1,2 | -   |
|     |   | B | 99,0  | 98,4  | 74,5 | 7,5 | 3,1  | 0,6 | 0,1 | 0,9 | -   |
|     |   | C | 98,8  | 98,6  | 81,5 | 3,3 | 3,9  | 0,2 | -   | 1,2 | -   |

**TABL. 8. STRUKTURA PRZECIĘTNEGO WYNAGRODZENIA OGÓŁEM BRUTTO PRACOWNIKÓW ZATRUDNIONYCH WEDŁUG GRUP ZAWODÓW: WIELKICH, DUŻYCH I ŚREDNICH ORAZ PŁCI ZA PAŹDZIERNIK 2014 ROKU (cd.)**

| WYSZCZEGÓLNIENIE | Wynagrodzenie osobowe |       |                                  |                                 |       |  | Honora-<br>raria<br>(pra-<br>cowni-<br>cze) | Dodat-<br>kowe<br>wynag-<br>rodze-<br>nia<br>roczne<br>w<br>jednos-<br>tkach<br>sfery<br>budże-<br>towej | Wyplaty<br>z<br>tytułu<br>udziału<br>w<br>zysku<br>lub<br>w<br>nadwyż-<br>ce<br>bilan-<br>sowej |
|------------------|-----------------------|-------|----------------------------------|---------------------------------|-------|--|---|--|---|
|                  | za czas nominalny     |       |                                  |                                 |       | wynagro-<br>dzenia za<br>pracę<br>w<br>godzinach<br>nadliczbo-<br>wych |   |  |   |
|                  | razem                 | w tym |                                  |                                 | razem |  |   |  |   |
|                  |                       | razem | wynagro-<br>dzenie<br>zasadnicze | dodatki za<br>pracę<br>zmianową |       |  |   |  |   |
| A - ogółem       |                       |       |                                  |                                 |       |  |   |  |   |
| B - mężczyźni    |                       |       |                                  |                                 |       |  |   |  |   |
| C - kobiety      |                       |       |                                  |                                 |       |  |   |  |   |
|                  | w odsetkach           |       |                                  |                                 |       |  |   |  |   |

**5. PRACOWNICY USŁUG I SPRZEDAWCY (dok.)**

|                             |   |      |      |      |     |     |     |   |     |     |
|-----------------------------|---|------|------|------|-----|-----|-----|---|-----|-----|
| 54 PRACOWNICY USŁUG OCHRONY | A | 98,8 | 98,2 | 80,5 | 2,5 | 6,8 | 0,6 | - | 1,1 | 0,1 |
|                             | B | 98,9 | 98,4 | 80,5 | 2,5 | 7,0 | 0,5 | - | 1,0 | 0,1 |
|                             | C | 98,0 | 97,2 | 80,7 | 2,1 | 6,0 | 0,8 | - | 2,0 | 0,0 |

**6. ROLNICY, OGRODNICY, LEŚNICY I RYBACY**

|                                |   |      |      |      |     |      |     |   |     |     |
|--------------------------------|---|------|------|------|-----|------|-----|---|-----|-----|
| 6 <u>RAZEM</u>                 | A | 99,4 | 98,0 | 81,6 | 0,1 | 10,9 | 1,4 | - | 0,5 | 0,1 |
|                                | B | 99,5 | 97,9 | 82,5 | 0,0 | 10,6 | 1,6 | - | 0,4 | 0,1 |
|                                | C | 99,3 | 98,4 | 78,8 | 0,1 | 11,9 | 0,9 | - | 0,7 | -   |
| 61 ROLNICY PRODUKCJI TOWAROWEJ | A | 99,3 | 97,3 | 77,9 | 0,1 | 12,4 | 2,0 | - | 0,6 | 0,1 |
|                                | B | 99,2 | 96,7 | 77,7 | 0,1 | 12,6 | 2,5 | - | 0,6 | 0,2 |
|                                | C | 99,3 | 98,4 | 78,4 | 0,1 | 12,1 | 0,9 | - | 0,7 | -   |
| 62 LEŚNICY I RYBACY            | A | 99,7 | 99,5 | 89,4 | 0,0 | 7,8  | 0,2 | - | 0,3 | -   |
|                                | B | 99,7 | 99,5 | 89,4 | 0,0 | 7,8  | 0,2 | - | 0,3 | -   |
|                                | C | 99,8 | 99,8 | 90,1 | -   | 6,8  | -   | - | 0,2 | -   |

**7. ROBOTNICZY PRZEMYSŁOWI I RZEMIEŚLNICY**

|   |   |       |      |      |     |      |     |     |     |     |
|---|---|-------|------|------|-----|------|-----|-----|-----|-----|
| 7 <u>RAZEM</u>  | A | 99,9  | 96,5 | 73,3 | 0,9 | 13,1 | 3,4 | 0,0 | 0,1 | 0,0 |
|   | B | 99,9  | 96,3 | 72,2 | 0,9 | 13,5 | 3,6 | 0,0 | 0,1 | 0,0 |
|   | C | 100,0 | 97,8 | 81,4 | 0,8 | 9,8  | 2,2 | -   | 0,0 | 0,0 |
| 71 ROBOTNICZY BUDOWLANI I POKREWNI (Z WYŁĄCZENIEM ELEKTRYKÓW) | A | 99,6  | 96,5 | 77,4 | 0,4 | 11,4 | 3,1 | -   | 0,4 | 0,0 |
|   | B | 99,6  | 96,5 | 77,4 | 0,4 | 11,3 | 3,1 | -   | 0,4 | 0,0 |
|   | C | 99,7  | 97,7 | 77,7 | 0,5 | 12,8 | 2,0 | -   | 0,3 | 0,0 |
| 711 Robotnicy budowlani robót stanu surowego i pokrewni       | A | 99,5  | 96,2 | 77,5 | 0,3 | 10,3 | 3,3 | -   | 0,5 | 0,0 |
|   | B | 99,5  | 96,2 | 77,5 | 0,3 | 10,2 | 3,3 | -   | 0,5 | 0,0 |
|   | C | 99,1  | 97,8 | 77,5 | 0,4 | 12,6 | 1,3 | -   | 0,9 | -   |

TABL. 8. STRUKTURA PRZECIĘTNEGO WYNAGRODZENIA OGÓŁEM BRUTTO PRACOWNIKÓW ZATRUDNIONYCH  
WEDŁUG GRUP ZAWODÓW: WIELKICH, DUŻYCH I ŚREDNICH ORAZ PŁCI ZA PAŹDZIERNIK 2014 ROKU (cd.)

| WYSZCZEGÓLNIENIE | Wynagrodzenie osobowe |                   |                                  |                                 |                     |  | Honora-<br>ria<br>(pra-<br>cowni-<br>cze) | Dodat-<br>kowe<br>wynag-<br>rodze-<br>nia<br>roczne<br>w<br>jednos-<br>tkach<br>sfery<br>budże-<br>towej | Wyplaty<br>z<br>tytułu<br>udziału<br>w<br>zysku<br>lub<br>w<br>nadwyż-<br>ce<br>bilan-<br>sowej |
|------------------|-----------------------|-------------------|----------------------------------|---------------------------------|---------------------|--|---|--|---|
|                  | razem                 | za czas nominalny |                                  |                                 |                     | wynagro-<br>dzenia za<br>pracę<br>w<br>godzinach<br>nadliczbo-<br>wych |   |  |   |
|                  |                       | razem             | w tym                            |                                 |                     |  |   |  |   |
|                  |                       |                   | wynagro-<br>dzenie<br>zasadnicze | dodatki za<br>pracę<br>zmianową | premie<br>i nagrody |  |   |  |   |
| A - ogółem       |                       |                   |                                  |                                 |                     |  |   |  |   |
| B - mężczyźni    |                       |                   |                                  |                                 |                     |  |   |  |   |
| C - kobiety      |                       |                   |                                  |                                 |                     |  |   |  |   |
|                  | w odsetkach           |                   |                                  |                                 |                     |  |   |  |   |

**7. ROBOTNICZY PRZEMYSŁOWI I RZEMIESLNICZY (cd.)**

|     |   |   |       |      |      |     |      |     |     |     |     |
|-----|---|---|-------|------|------|-----|------|-----|-----|-----|-----|
| 712 | Robotnicy budowlani robót<br>wykończeniowych i pokrewni                                     | A | 99,6  | 96,8 | 78,4 | 0,4 | 11,4 | 2,8 | -   | 0,4 | 0,0 |
|     |   | B | 99,6  | 96,8 | 78,3 | 0,4 | 11,5 | 2,8 | -   | 0,4 | 0,0 |
|     |   | C | 99,9  | 98,3 | 80,6 | 0,4 | 9,3  | 1,6 | -   | 0,1 | 0,0 |
| 713 | Malarze, pracownicy czyszczący<br>konstrukcje budowlane i pokrewni                          | A | 99,9  | 96,2 | 73,4 | 0,7 | 14,6 | 3,7 | -   | 0,1 | 0,0 |
|     |   | B | 99,9  | 96,2 | 73,4 | 0,7 | 14,5 | 3,7 | -   | 0,1 | 0,0 |
|     |   | C | 99,9  | 96,8 | 75,2 | 0,7 | 16,0 | 3,1 | -   | 0,1 | 0,0 |
| 72  | ROBOTNICZY OBRÓBKII METALI,<br>MECHANICY MASZYN I URZĄDZEŃ<br>I POKREWNI                    | A | 100,0 | 95,8 | 70,7 | 0,9 | 14,3 | 4,2 | 0,0 | 0,0 | 0,0 |
|     |   | B | 100,0 | 95,8 | 70,6 | 0,9 | 14,4 | 4,2 | 0,0 | 0,0 | 0,0 |
|     |   | C | 100,0 | 96,9 | 74,1 | 1,5 | 12,9 | 3,1 | -   | -   | -   |
| 721 | Formierze odlewniczy, spawacze,<br>blacharze, monterzy konstrukcji<br>metalowych i pokrewni | A | 100,0 | 95,2 | 70,7 | 0,6 | 14,6 | 4,8 | -   | 0,0 | 0,0 |
|     |   | B | 100,0 | 95,2 | 70,6 | 0,6 | 14,6 | 4,8 | -   | 0,0 | 0,0 |
|     |   | C | 100,0 | 97,8 | 75,6 | 0,8 | 14,5 | 2,2 | -   | -   | -   |
| 722 | Kowale, ślusarze i pokrewni   | A | 100,0 | 96,3 | 73,5 | 0,9 | 13,3 | 3,7 | 0,0 | 0,0 | 0,0 |
|     |   | B | 100,0 | 96,3 | 73,5 | 0,9 | 13,3 | 3,7 | 0,0 | 0,0 | 0,0 |
|     |   | C | 100,0 | 96,8 | 75,1 | 1,7 | 12,1 | 3,2 | -   | -   | -   |
| 723 | Mechanicy maszyn i urządzeń   | A | 99,9  | 95,5 | 65,5 | 1,3 | 16,0 | 4,4 | -   | 0,1 | 0,0 |
|     |   | B | 99,9  | 95,5 | 65,5 | 1,3 | 16,0 | 4,4 | -   | 0,1 | 0,0 |
|     |   | C | 100,0 | 95,7 | 64,4 | 2,2 | 14,5 | 4,3 | -   | -   | -   |
| 73  | RZEMIEŚLNICZY I ROBOTNICZY<br>POLIGRAFICZNI   | A | 99,9  | 98,2 | 78,9 | 1,1 | 12,1 | 1,7 | -   | 0,1 | 0,0 |
|     |   | B | 99,9  | 98,0 | 77,9 | 1,1 | 12,6 | 1,9 | -   | 0,1 | 0,0 |
|     |   | C | 99,9  | 98,6 | 81,7 | 1,0 | 10,4 | 1,3 | -   | 0,1 | 0,0 |
| 731 | Rzemieślnicy  | A | 99,9  | 99,0 | 79,8 | 1,7 | 11,3 | 0,9 | -   | 0,1 | 0,0 |
|     |   | B | 99,8  | 98,7 | 78,4 | 1,7 | 12,3 | 1,1 | -   | 0,2 | 0,0 |
|     |   | C | 100,0 | 99,5 | 83,1 | 1,6 | 9,0  | 0,5 | -   | 0,0 | 0,0 |
| 732 | Robotnicy poligraficzni   | A | 99,9  | 97,6 | 78,2 | 0,7 | 12,6 | 2,3 | -   | 0,1 | 0,0 |
|     |   | B | 99,9  | 97,5 | 77,6 | 0,7 | 12,9 | 2,4 | -   | 0,1 | -   |
|     |   | C | 99,7  | 97,6 | 80,3 | 0,4 | 11,8 | 2,1 | -   | 0,3 | 0,0 |

TABL. 8. STRUKTURA PRZECIĘTNEGO WYNAGRODZENIA OGÓŁEM BRUTTO PRACOWNIKÓW ZATRUDNIONYCH WEDŁUG GRUP ZAWODÓW: WIELKICH, DUŻYCH I ŚREDNICH ORAZ PŁCI ZA PAŹDZIERNIK 2014 ROKU (cd.)

| WYSZCZEGÓLNIENIE | Wynagrodzenie osobowe |       |                                  |                                 |       |  | Honora-<br>ria<br>(pra-<br>cowni-<br>cze) | Dodat-<br>kowe<br>wynag-<br>rodze-<br>nia<br>roczne<br>w<br>jednos-<br>tkach<br>sfery<br>budże-<br>towej | Wyplaty<br>z<br>tytułu<br>udziału<br>w<br>zysku<br>lub<br>w<br>nadwyż-<br>ce<br>bilan-<br>sowej |
|------------------|-----------------------|-------|----------------------------------|---------------------------------|-------|--|---|--|---|
|                  | za czas nominalny     |       |                                  |                                 |       | wynagro-<br>dzenia za<br>pracę<br>w<br>godzinach<br>nadliczbo-<br>wych |   |  |   |
|                  | razem                 | w tym |                                  |                                 | razem |  |   |  |   |
|                  |                       | razem | wynagro-<br>dzenie<br>zasadnicze | dodatki za<br>pracę<br>zmianową |       |  |   |  |   |
| A - ogółem       |                       |       |                                  |                                 |       |  |   |  |   |
| B - mężczyźni    |                       |       |                                  |                                 |       |  |   |  |   |
| C - kobiety      |                       |       |                                  |                                 |       |  |   |  |   |
|                  | w odsetkach           |       |                                  |                                 |       |  |   |  |   |

**7. ROBOTNICZY PRZEMYSŁOWI I RZEMIEŚLNICY (dok.)**

|     |   |   |       |      |      |     |      |     |   |     |     |
|-----|---|---|-------|------|------|-----|------|-----|---|-----|-----|
| 74  | ELEKTRYCY I ELEKTRONICY   | A | 99,9  | 96,1 | 66,1 | 1,2 | 14,4 | 3,8 | - | 0,1 | 0,0 |
|     |   | B | 99,9  | 96,1 | 65,8 | 1,2 | 14,5 | 3,8 | - | 0,1 | 0,0 |
|     |   | C | 99,9  | 96,6 | 74,7 | 0,3 | 12,9 | 3,3 | - | 0,0 | 0,1 |
| 741 | Elektrycy budowlani, elektromechanicy i elektrycy   | A | 99,9  | 95,7 | 64,5 | 1,3 | 14,5 | 4,2 | - | 0,1 | 0,0 |
|     |   | B | 99,9  | 95,7 | 64,3 | 1,3 | 14,5 | 4,2 | - | 0,1 | 0,0 |
|     |   | C | 99,8  | 95,5 | 71,8 | 0,5 | 11,5 | 4,3 | - | 0,1 | 0,1 |
| 742 | Monterzy elektroniki i monterzy instalacji i urządzeń telekomunikacyjnych                       | A | 99,9  | 97,9 | 74,0 | 0,8 | 14,1 | 2,0 | - | 0,1 | 0,0 |
|     |   | B | 99,9  | 97,9 | 73,6 | 0,9 | 14,1 | 2,0 | - | 0,1 | 0,0 |
|     |   | C | 100,0 | 97,7 | 77,5 | 0,2 | 14,2 | 2,3 | - | -   | -   |
| 75  | ROBOTNICZY W PRZETWÓRSTWIE SPOŻYWCZYM, OBRÓBCE DREWNA, PRODUKCJI WYROBÓW TEKSTYLNICH I POKREWNI | A | 100,0 | 97,8 | 79,8 | 0,8 | 11,0 | 2,2 | - | 0,0 | 0,0 |
|     |   | B | 100,0 | 97,8 | 77,5 | 0,8 | 12,6 | 2,2 | - | 0,0 | 0,0 |
|     |   | C | 100,0 | 97,8 | 82,6 | 0,7 | 9,1  | 2,2 | - | 0,0 | 0,0 |
| 751 | Robotnicy w przetwórstwie spożywczym i pokrewni   | A | 100,0 | 97,1 | 78,5 | 1,6 | 10,1 | 2,9 | - | 0,0 | 0,0 |
|     |   | B | 100,0 | 97,3 | 77,9 | 1,6 | 10,5 | 2,7 | - | 0,0 | 0,0 |
|     |   | C | 100,0 | 96,8 | 79,4 | 1,6 | 9,4  | 3,2 | - | -   | 0,0 |
| 752 | Robotnicy obróbki drewna, stolarze meblowi i pokrewni   | A | 100,0 | 98,7 | 78,3 | 0,4 | 13,6 | 1,3 | - | 0,0 | 0,0 |
|     |   | B | 99,8  | 98,5 | 78,9 | 0,3 | 13,7 | 1,3 | - | 0,1 | 0,1 |
|     |   | C | 100,0 | 98,9 | 76,2 | 0,6 | 13,5 | 1,1 | - | -   | 0,0 |
| 753 | Robotnicy produkcji odzieży i pokrewni  | A | 100,0 | 97,9 | 84,7 | 0,1 | 8,8  | 2,1 | - | 0,0 | 0,0 |
|     |   | B | 100,0 | 96,9 | 77,9 | 0,1 | 12,8 | 3,1 | - | 0,0 | 0,0 |
|     |   | C | 100,0 | 98,2 | 86,8 | 0,1 | 7,6  | 1,8 | - | 0,0 | 0,0 |
| 754 | Pozostali robotnicy przemysłowi, rzemieślnicy i pokrewni  | A | 100,0 | 95,9 | 56,6 | 1,8 | 18,3 | 4,1 | - | 0,0 | 0,0 |
|     |   | B | 100,0 | 94,8 | 46,9 | 1,8 | 21,9 | 5,2 | - | 0,0 | -   |
|     |   | C | 100,0 | 98,0 | 76,1 | 1,9 | 11,0 | 2,0 | - | -   | 0,0 |

**8. OPERATORZY I MONTERZY MASZYN I URZĄDZEŃ**

|   |              |   |       |      |      |     |      |     |     |     |     |
|---|--------------|---|-------|------|------|-----|------|-----|-----|-----|-----|
| 8 | <b>RAZEM</b> | A | 99,9  | 95,9 | 69,0 | 2,5 | 13,4 | 4,0 | 0,0 | 0,1 | 0,0 |
|   |              | B | 99,8  | 95,7 | 68,1 | 2,5 | 13,8 | 4,1 | 0,0 | 0,2 | 0,0 |
|   |              | C | 100,0 | 96,9 | 74,4 | 2,6 | 11,1 | 3,1 | -   | 0,0 | 0,0 |



TABL. 8. STRUKTURA PRZECIĘTNEGO WYNAGRODZENIA OGÓŁEM BRUTTO PRACOWNIKÓW ZATRUDNIONYCH WEDŁUG GRUP ZAWODÓW: WIELKICH, DUŻYCH I ŚREDNICH ORAZ PŁCI ZA PAŹDZIERNIK 2014 ROKU (cd.)

| WYSZCZEGÓLNIENIE  |   | Wynagrodzenie osobowe |       |                          |                           |       |  | Honoraria<br>(pracownicze) | Dodatkowe wynagrodzenia roczne w jednostkach sfery budżetowej | Wyплаты z tytułu udziału w zysku lub w nadwyżce bilansowej |
|---|---|-----------------------|-------|--------------------------|---------------------------|-------|--|----------------------------|---|--|
|   |   | za czas nominalny     |       |                          |                           |       | wynagrodzenia za pracę w godzinach nadliczbowych |                            |   |  |
|   |   | razem                 | w tym |                          |                           | razem |  |                            |   |  |
|   |   |                       | razem | wynagrodzenie zasadnicze | dodatki za pracę zmianową |       |  |                            |   |  |
| w odsetkach   |   |                       |       |                          |                           |       |  |                            |   |  |
| <b>8. OPERATORZY I MONTERZY MASZYN I URZĄDZEŃ (cd.)</b>                                     |   |                       |       |                          |                           |       |  |                            |   |  |
| 81 OPERATORZY MASZYN I URZĄDZEŃ WYDOBYWCZYCH I PRZETWÓRCZYCH                                | A | 100,0                 | 96,1  | 65,5                     | 2,9                       | 15,7  | 3,9  | 0,0                        | 0,0   | 0,0  |
|   | B | 100,0                 | 96,0  | 63,7                     | 3,0                       | 16,5  | 4,0  | 0,0                        | 0,0   | 0,0  |
|   | C | 100,0                 | 96,5  | 74,9                     | 2,1                       | 11,6  | 3,5  | -                          | 0,0   | 0,0  |
| 811 Operatorzy maszyn i urządzeń górniczych i pokrewni                                      | A | 100,0                 | 93,9  | 46,9                     | 1,6                       | 22,8  | 6,1  | 0,0                        | 0,0   | 0,0  |
|   | B | 100,0                 | 93,8  | 47,1                     | 1,6                       | 22,7  | 6,2  | 0,0                        | 0,0   | 0,0  |
|   | C | 100,0                 | 96,1  | 39,9                     | 1,7                       | 28,2  | 3,9  | -                          | -   | -  |
| 812 Operatorzy maszyn i urządzeń do produkcji, przetwórstwa i obróbki wykończeniowej metalu | A | 100,0                 | 96,4  | 68,3                     | 3,4                       | 14,8  | 3,6  | -                          | -   | 0,0  |
|   | B | 100,0                 | 96,5  | 67,9                     | 3,4                       | 15,0  | 3,5  | -                          | -   | 0,0  |
|   | C | 100,0                 | 95,1  | 71,5                     | 3,2                       | 13,2  | 4,9  | -                          | -   | -  |
| 813 Operatorzy urządzeń do produkcji wyrobów chemicznych i fotograficznych                  | A | 99,9                  | 97,8  | 70,4                     | 6,8                       | 13,6  | 2,1  | -                          | 0,0   | 0,1  |
|   | B | 99,8                  | 97,8  | 69,9                     | 7,6                       | 13,4  | 2,0  | -                          | -   | 0,2  |
|   | C | 100,0                 | 97,9  | 72,8                     | 2,8                       | 14,5  | 2,1  | -                          | 0,0   | 0,0  |
| 814 Operatorzy maszyn do produkcji wyrobów gumowych, z tworzyw sztucznych i papierniczych   | A | 100,0                 | 97,5  | 77,2                     | 2,4                       | 11,4  | 2,5  | -                          | 0,0   | 0,0  |
|   | B | 100,0                 | 97,4  | 76,5                     | 2,6                       | 11,8  | 2,6  | -                          | 0,0   | 0,0  |
|   | C | 100,0                 | 97,7  | 79,7                     | 1,5                       | 9,9   | 2,3  | -                          | -   | 0,0  |
| 815 Operatorzy maszyn do produkcji wyrobów włókienniczych, futrzarskich i skórzanych        | A | 99,9                  | 97,2  | 80,7                     | 1,3                       | 8,3   | 2,7  | -                          | 0,0   | 0,1  |
|   | B | 99,9                  | 97,2  | 80,1                     | 1,7                       | 8,9   | 2,7  | -                          | 0,0   | 0,1  |
|   | C | 100,0                 | 97,3  | 81,0                     | 1,0                       | 7,9   | 2,7  | -                          | 0,0   | 0,0  |
| 816 Operatorzy maszyn i urządzeń do produkcji wyrobów spożywczych i pokrewni                | A | 100,0                 | 96,0  | 76,4                     | 2,5                       | 10,6  | 4,0  | -                          | -   | 0,0  |
|   | B | 99,9                  | 96,4  | 76,6                     | 2,5                       | 11,2  | 3,5  | -                          | -   | 0,1  |
|   | C | 100,0                 | 95,1  | 76,0                     | 2,5                       | 9,6   | 4,9  | -                          | -   | -  |
| 817 Operatorzy maszyn i urządzeń do obróbki drewna i produkcji papieru                      | A | 100,0                 | 96,9  | 72,6                     | 1,7                       | 16,1  | 3,1  | -                          | -   | -  |
|   | B | 100,0                 | 97,2  | 72,1                     | 1,7                       | 16,7  | 2,8  | -                          | -   | -  |
|   | C | 100,0                 | 95,2  | 75,4                     | 1,4                       | 12,8  | 4,8  | -                          | -   | -  |
| 818 Operatorzy innych maszyn i urządzeń przetwórczych                                       | A | 99,6                  | 96,6  | 71,0                     | 4,2                       | 12,9  | 3,0  | -                          | 0,3   | 0,1  |
|   | B | 99,6                  | 96,8  | 70,5                     | 4,6                       | 12,9  | 2,8  | -                          | 0,3   | 0,1  |
|   | C | 100,0                 | 96,1  | 73,0                     | 2,7                       | 12,6  | 3,9  | -                          | 0,0   | 0,0  |
| 82 MONTERZY   | A | 100,0                 | 96,8  | 75,1                     | 1,4                       | 12,6  | 3,2  | -                          | 0,0   | 0,0  |
|   | B | 100,0                 | 95,9  | 72,1                     | 1,1                       | 14,2  | 4,1  | -                          | 0,0   | 0,0  |
|   | C | 100,0                 | 97,8  | 78,8                     | 1,9                       | 10,7  | 2,2  | -                          | -   | 0,0  |

**TABL. 8. STRUKTURA PRZECIĘTNEGO WYNAGRODZENIA OGÓŁEM BRUTTO PRACOWNIKÓW ZATRUDNIONYCH WEDŁUG GRUP ZAWODÓW: WIELKICH, DUŻYCH I ŚREDNICH ORAZ PŁCI ZA PAŹDZIERNIK 2014 ROKU (cd.)**

| WYSZCZEGÓLNIENIE | Wynagrodzenie osobowe |       |                                  |                                 |       |  | Honora-<br>ria<br><br>(pra-<br>cowni-<br>cze) | Dodat-<br>kowe<br>wynag-<br>rodze-<br>nia<br>roczne<br>w<br>jednos-<br>tkach<br>sfery<br>budże-<br>towej | Wyplaty<br>z<br>tytułu<br>udziału<br>w<br>zysku<br>lub<br>w<br>nadwyż-<br>ce<br>bilan-<br>sowej |
|------------------|-----------------------|-------|----------------------------------|---------------------------------|-------|--|---|--|---|
|                  | za czas nominalny     |       |                                  |                                 |       | wynagro-<br>dzenia za<br>pracę<br>w<br>godzinach<br>nadliczbo-<br>wych |   |  |   |
|                  | razem                 | w tym |                                  |                                 | razem |  |   |  |   |
|                  |                       | razem | wynagro-<br>dzenie<br>zasadnicze | dodatki za<br>pracę<br>zmianową |       |  |   |  |   |
| A - ogółem       |                       |       |                                  |                                 |       |  |   |  |   |
| B - mężczyźni    |                       |       |                                  |                                 |       |  |   |  |   |
| C - kobiety      |                       |       |                                  |                                 |       |  |   |  |   |
|                  | w odsetkach           |       |                                  |                                 |       |  |   |  |   |

**8. OPERATORZY I MONTERZY MASZYN I URZADZEŃ (dok.)**

|     |   |   |       |      |      |      |      |     |     |     |     |
|-----|---|---|-------|------|------|------|------|-----|-----|-----|-----|
| 83  | KIEROWCY I OPERATORZY<br>POJAZDÓW                         | A | 99,7  | 95,5 | 71,5 | 2,3  | 11,0 | 4,2 | 0,0 | 0,3 | 0,0 |
|     |   | B | 99,7  | 95,5 | 72,0 | 2,1  | 11,1 | 4,2 | 0,0 | 0,3 | 0,0 |
|     |   | C | 100,0 | 96,0 | 60,0 | 7,1  | 9,8  | 4,0 | -   | 0,0 | 0,0 |
| 831 | Maszyniści kolejowi, dyżurni ruchu<br>i pokrewni          | A | 99,9  | 94,7 | 52,8 | 10,2 | 9,3  | 5,2 | -   | -   | 0,1 |
|     |   | B | 99,9  | 94,5 | 52,5 | 10,2 | 9,6  | 5,4 | -   | -   | 0,1 |
|     |   | C | 100,0 | 95,8 | 53,9 | 9,9  | 8,3  | 4,2 | -   | -   | 0,0 |
| 832 | Kierowcy samochodów osobowych,<br>dostawczych i motocykli | A | 99,2  | 96,7 | 76,5 | 0,6  | 11,1 | 2,5 | -   | 0,8 | 0,0 |
|     |   | B | 99,2  | 96,6 | 76,5 | 0,6  | 11,1 | 2,6 | -   | 0,8 | 0,0 |
|     |   | C | 99,2  | 99,2 | 85,4 | -    | 6,8  | -   | -   | 0,8 | -   |
| 833 | Kierowcy ciężarówek i autobusów                           | A | 99,8  | 95,9 | 75,2 | 0,9  | 10,9 | 3,9 | 0,0 | 0,2 | 0,0 |
|     |   | B | 99,8  | 95,9 | 75,3 | 0,9  | 10,9 | 3,9 | 0,0 | 0,2 | 0,0 |
|     |   | C | 99,9  | 96,4 | 70,0 | 1,4  | 12,6 | 3,5 | -   | 0,1 | -   |
| 834 | Operatorzy pojazdów wolnobieżnych<br>i pokrewni           | A | 99,9  | 94,4 | 71,9 | 1,6  | 12,3 | 5,5 | -   | 0,1 | 0,0 |
|     |   | B | 99,9  | 94,3 | 72,0 | 1,5  | 12,3 | 5,6 | -   | 0,1 | 0,0 |
|     |   | C | 100,0 | 96,1 | 69,0 | 3,4  | 12,1 | 3,9 | -   | 0,0 | 0,0 |
| 835 | Marynarze i pokrewni                                      | A | 97,3  | 94,1 | 63,0 | 1,4  | 9,2  | 3,2 | -   | 2,7 | -   |
|     |   | B | 97,3  | 94,1 | 63,0 | 1,4  | 9,2  | 3,2 | -   | 2,7 | -   |
|     |   | C | -     | -    | -    | -    | -    | -   | -   | -   | -   |

**9. PRACOWNICY PRZY PRACACH PROSTYCH**

|               |   |   |      |      |      |     |      |     |   |     |     |
|---------------|---|---|------|------|------|-----|------|-----|---|-----|-----|
| 9             | <b><u>RAZEM</u></b>                               | A | 98,1 | 96,5 | 77,4 | 0,8 | 9,6  | 1,6 | - | 1,9 | 0,0 |
|               |   | B | 99,1 | 96,6 | 76,5 | 0,8 | 11,1 | 2,5 | - | 0,9 | 0,0 |
|               |   | C | 97,2 | 96,4 | 78,1 | 0,8 | 8,4  | 0,8 | - | 2,7 | 0,1 |
| <i>W tym:</i> |   |   |      |      |      |     |      |     |   |     |     |
| 91            | POMOCE DOMOWE I SPRZĄTACZKI                       | A | 96,9 | 96,6 | 78,8 | 0,7 | 7,5  | 0,3 | - | 3,1 | 0,0 |
|               |   | B | 98,3 | 97,7 | 82,2 | 1,2 | 7,4  | 0,6 | - | 1,7 | 0,0 |
|               |   | C | 96,8 | 96,6 | 78,5 | 0,7 | 7,6  | 0,2 | - | 3,2 | 0,0 |
| 911           | Pomoce i sprzętaczki domowe,<br>biurowe, hotelowe | A | 96,8 | 96,6 | 78,9 | 0,7 | 7,4  | 0,2 | - | 3,2 | 0,0 |
|               |   | B | 98,0 | 97,6 | 82,5 | 1,3 | 6,5  | 0,4 | - | 2,0 | 0,0 |
|               |   | C | 96,7 | 96,5 | 78,6 | 0,6 | 7,4  | 0,2 | - | 3,3 | 0,0 |

**TABL. 8. STRUKTURA PRZECIĘTNEGO WYNAGRODZENIA OGÓŁEM BRUTTO PRACOWNIKÓW ZATRUDNIONYCH WEDŁUG GRUP ZAWODÓW: WIELKICH, DUŻYCH I ŚREDNICH ORAZ PŁCI ZA PAŹDZIERNIK 2014 ROKU (dok.)**

| WYSZCZEGÓLNIENIE<br><br>A - ogółem<br><br>B - mężczyźni<br>C - kobiety | Wynagrodzenie osobowe |       |                                  |                                 |       |  | Honora-<br>ria<br><br>(pra-<br>cowni-<br>cze) | Dodat-<br>kowe<br>wynag-<br>rodze-<br>nia<br>roczne<br>w<br>jednos-<br>tkach<br>sfery<br>budże-<br>towej | Wyplaty<br>z<br>tytułu<br>udziału<br>w<br>zysku<br>lub<br>w<br>nadwyż-<br>ce<br>bilan-<br>sowej |
|--|-----------------------|-------|----------------------------------|---------------------------------|-------|--|---|--|---|
|  | za czas nominalny     |       |                                  |                                 |       | wynagro-<br>dzenia za<br>pracę<br>w<br>godzinach<br>nadliczbo-<br>wych |   |  |   |
|  | razem                 | w tym |                                  |                                 | razem |  |   |  |   |
|  |                       | razem | wynagro-<br>dzenie<br>zasadnicze | dodatki za<br>pracę<br>zmianową |       |  |   |  |   |
| w odsetkach  |                       |       |                                  |                                 |       |  |   |  |   |

**9. PRACOWNICY PRZY PRACACH PROSTYCH (dok.)**

|     |   |   |       |      |      |     |      |     |   |     |     |
|-----|---|---|-------|------|------|-----|------|-----|---|-----|-----|
| 912 | Myjący pojazdy, szyby, praczki i inni sprzątacze                                | A | 98,8  | 97,6 | 77,6 | 1,3 | 11,0 | 1,2 | - | 1,2 | 0,0 |
|     |   | B | 99,5  | 97,6 | 80,2 | 0,5 | 12,4 | 1,9 | - | 0,5 | -   |
|     |   | C | 98,5  | 97,6 | 76,6 | 1,6 | 10,5 | 0,9 | - | 1,5 | 0,0 |
| 92  | ROBOTNICZY POMOCNICZY<br>W ROLNICTWIE, LEŚNICTWIE<br>I RYBOLÓWSTWIE             | A | 99,7  | 96,5 | 72,2 | 0,2 | 14,1 | 3,2 | - | 0,3 | 0,0 |
|     |   | B | 99,8  | 96,1 | 71,6 | 0,1 | 14,6 | 3,7 | - | 0,2 | -   |
|     |   | C | 99,5  | 97,6 | 73,8 | 0,4 | 12,9 | 1,9 | - | 0,5 | 0,0 |
| 93  | ROBOTNICZY POMOCNICZY<br>W GÓRNICTWIE, PRZEMYSŁE,<br>BUDOWNICTWIE I TRANSPORCIE | A | 99,7  | 96,6 | 76,2 | 1,2 | 11,7 | 3,1 | - | 0,2 | 0,1 |
|     |   | B | 99,8  | 96,6 | 75,4 | 0,9 | 12,2 | 3,2 | - | 0,2 | 0,0 |
|     |   | C | 99,8  | 97,2 | 77,9 | 1,9 | 10,5 | 2,6 | - | 0,0 | 0,2 |
| 931 | Robotnicy pomocniczy w górnictwie<br>i budownictwie                             | A | 99,7  | 96,2 | 75,1 | 0,5 | 11,5 | 3,5 | - | 0,3 | 0,0 |
|     |   | B | 99,7  | 96,2 | 75,5 | 0,4 | 11,3 | 3,5 | - | 0,3 | 0,0 |
|     |   | C | 99,9  | 96,8 | 54,9 | 2,1 | 19,6 | 3,1 | - | 0,1 | -   |
| 932 | Robotnicy przy pracach prostych<br>w przemyśle                                  | A | 99,8  | 97,0 | 76,9 | 1,7 | 11,8 | 2,8 | - | 0,1 | 0,1 |
|     |   | B | 99,8  | 97,0 | 75,1 | 1,3 | 13,5 | 2,8 | - | 0,2 | 0,0 |
|     |   | C | 99,8  | 97,1 | 78,4 | 2,0 | 10,4 | 2,7 | - | 0,0 | 0,2 |
| 933 | Robotnicy pomocniczy transportu<br>i prac magazynowych                          | A | 99,9  | 97,0 | 76,4 | 1,1 | 11,7 | 2,9 | - | 0,0 | 0,1 |
|     |   | B | 99,9  | 96,7 | 75,9 | 1,2 | 12,2 | 3,2 | - | 0,0 | 0,1 |
|     |   | C | 100,0 | 97,9 | 77,8 | 0,7 | 9,9  | 2,1 | - | -   | 0,0 |
| 94  | PRACOWNICY POMOCNICZY<br>PRZYGOTOWUJĄCY POSILKI                                 | A | 96,8  | 96,5 | 82,8 | 0,2 | 5,6  | 0,3 | - | 3,2 | 0,0 |
|     |   | B | 99,6  | 99,3 | 93,6 | 0,3 | 2,2  | 0,3 | - | 0,4 | -   |
|     |   | C | 96,5  | 96,2 | 81,5 | 0,2 | 6,0  | 0,3 | - | 3,5 | 0,0 |
| 96  | ŁADOWACZE NIECZYSTOŚCI I INNI<br>PRACOWNICY PRZY PRACACH<br>PROSTYCH            | A | 96,9  | 95,9 | 76,3 | 0,5 | 9,7  | 1,0 | - | 3,1 | 0,0 |
|     |   | B | 97,7  | 96,3 | 77,1 | 0,6 | 9,6  | 1,4 | - | 2,3 | 0,0 |
|     |   | C | 95,7  | 95,3 | 75,1 | 0,3 | 9,8  | 0,4 | - | 4,3 | 0,0 |
| 961 | Ładowacze nieczystości i pokrewni   | A | 99,4  | 96,9 | 76,6 | 0,4 | 12,2 | 2,5 | - | 0,6 | 0,0 |
|     |   | B | 99,4  | 96,5 | 76,3 | 0,4 | 11,8 | 2,9 | - | 0,6 | 0,0 |
|     |   | C | 99,3  | 98,5 | 77,6 | 0,8 | 14,1 | 0,8 | - | 0,7 | -   |
| 962 | Pozostali pracownicy przy pracach<br>prostych                                   | A | 96,3  | 95,7 | 76,3 | 0,5 | 9,1  | 0,6 | - | 3,7 | 0,0 |
|     |   | B | 97,1  | 96,3 | 77,4 | 0,7 | 8,8  | 0,8 | - | 2,9 | 0,0 |
|     |   | C | 95,4  | 95,1 | 74,8 | 0,3 | 9,4  | 0,3 | - | 4,6 | 0,0 |

**TABL. 9. PRZECIĘTNE WYNAGRODZENIA BRUTTO PRACOWNIKÓW ZATRUDNIONYCH WEDŁUG WIEKU,  
GRUP ZAWODÓW: WIELKICH, DUŻYCH I ŚREDNICH ORAZ PŁCI ZA PAŹDZIERNIK 2014 ROKU**

| WYSZCZEGÓLNIENIE     | Wiek :       |         |         |         |         |         |                       |         |
|----------------------|--------------|---------|---------|---------|---------|---------|-----------------------|---------|
|                      | do<br>24 lat | 25 - 34 | 35 - 44 | 45 - 54 | 55 - 59 | 60 - 64 | 65 lat<br>i<br>więcej |         |
|                      | w złotych    |         |         |         |         |         |                       |         |
| <b>A - ogółem</b>    |              |         |         |         |         |         |                       |         |
| <b>B - mężczyźni</b> |              |         |         |         |         |         |                       |         |
| <b>C - kobiety</b>   |              |         |         |         |         |         |                       |         |
| <b>0 O G Ó Ł E M</b> | <b>A</b>     | 2652,63 | 3787,24 | 4548,86 | 4197,50 | 4072,54 | 4597,17               | 6166,28 |
|                      | <b>B</b>     | 2793,46 | 4100,91 | 5129,26 | 4664,68 | 4348,55 | 4629,21               | 6125,17 |
|                      | <b>C</b>     | 2443,12 | 3417,05 | 3992,86 | 3817,59 | 3814,06 | 4483,81               | 6656,90 |

**1. PRZEDSTAWICIELE WŁADZ PUBLICZNYCH, WYŻSI URZĘDNIICY I KIEROWNICY**

|  |          |         |         |          |          |          |          |          |
|--|----------|---------|---------|----------|----------|----------|----------|----------|
| <b>1 RAZEM</b>   | <b>A</b> | 3342,56 | 6387,37 | 9278,40  | 8922,89  | 8070,41  | 8810,89  | 10525,33 |
|  | <b>B</b> | 3505,52 | 6917,06 | 10556,70 | 10703,58 | 9497,30  | 9252,39  | 10675,41 |
|  | <b>C</b> | 3214,36 | 5697,04 | 7691,86  | 7202,87  | 6752,05  | 7268,35  | 8624,83  |
| <b>11 PRZEDSTAWICIELE WŁADZ<br/>PUBLICZNYCH, WYŻSI URZĘDNIICY<br/>I DYREKTORZY GENERALNI</b> | <b>A</b> | 4000,70 | 8294,36 | 13780,46 | 14226,01 | 11849,93 | 11736,85 | 12882,67 |
|  | <b>B</b> | 4674,17 | 8396,74 | 14719,92 | 15068,08 | 12720,42 | 11982,43 | 13053,73 |
|  | <b>C</b> | 2365,13 | 8085,16 | 11795,69 | 12155,52 | 9771,14  | 9992,68  | 9833,35  |
| <b>111 Przedstawiciele władz publicznych<br/>i wyżsi urzędnicy</b>                           | <b>A</b> | 2279,79 | 6047,92 | 8504,09  | 9635,02  | 9527,36  | 9553,24  | 10655,77 |
|  | <b>B</b> | -       | 6708,55 | 9465,73  | 10501,88 | 10410,69 | 10013,88 | 10823,00 |
|  | <b>C</b> | 2279,79 | 5660,78 | 7718,75  | 8489,72  | 8026,29  | 7706,45  | 9986,84  |
| <b>112 Dyrektorzy generalni i wykonawczy</b>   | <b>A</b> | 4057,69 | 8449,96 | 14072,37 | 14743,84 | 12233,06 | 12018,77 | 13235,65 |
|  | <b>B</b> | 4674,17 | 8459,15 | 14908,91 | 15471,39 | 13054,83 | 12211,91 | 13345,30 |
|  | <b>C</b> | 2375,67 | 8429,27 | 12198,02 | 12807,69 | 10148,28 | 10511,49 | 9670,27  |
| <b>12 KIEROWNICY DO SPRAW<br/>ZARZĄDZANIA I HANDLU</b>                                       | <b>A</b> | 3722,42 | 7202,98 | 9244,24  | 8059,64  | 7055,29  | 7741,46  | 8803,00  |
|  | <b>B</b> | 4127,55 | 8010,39 | 10903,69 | 10329,48 | 8550,79  | 8380,83  | 8865,63  |
|  | <b>C</b> | 3544,60 | 6482,94 | 7902,41  | 6925,00  | 6485,62  | 6819,69  | 8358,80  |
| <b>121 Kierownicy do spraw obsługi biznesu<br/>i zarządzania</b>                             | <b>A</b> | 3906,37 | 7678,64 | 9208,43  | 7783,71  | 7002,76  | 7684,98  | 8569,23  |
|  | <b>B</b> | 4177,30 | 8903,95 | 11639,98 | 10334,63 | 8588,28  | 8438,68  | 8626,26  |
|  | <b>C</b> | 3813,86 | 6774,97 | 7805,16  | 6818,32  | 6493,44  | 6786,20  | 8204,56  |
| <b>122 Kierownicy do spraw sprzedaży,<br/>marketingu i rozwoju</b>                           | <b>A</b> | 3606,74 | 6515,90 | 9322,93  | 9253,10  | 7514,27  | 8106,95  | 10544,23 |
|  | <b>B</b> | 4103,90 | 6994,31 | 9957,11  | 10319,06 | 8409,00  | 8152,48  | 10466,35 |
|  | <b>C</b> | 3354,26 | 5956,05 | 8264,12  | 7736,10  | 6367,63  | 7732,26  | 12584,89 |
| <b>13 KIEROWNICY DO SPRAW<br/>PRODUKCJI I USŁUG</b>  | <b>A</b> | 3086,51 | 6077,00 | 7385,45  | 6718,86  | 6388,04  | 6469,04  | 7187,81  |
|  | <b>B</b> | 2957,12 | 6250,12 | 7768,21  | 7172,57  | 6612,38  | 6505,36  | 7179,24  |
|  | <b>C</b> | 3594,20 | 5532,96 | 6625,11  | 6270,98  | 6131,19  | 6307,95  | 7310,50  |
| <b>131 Kierownicy produkcji w rolnictwie,<br/>leśnictwie i rybolóstwie</b>                   | <b>A</b> | -       | 6849,79 | 7889,51  | 10262,45 | 7869,27  | 7085,96  | 9002,97  |
|  | <b>B</b> | -       | 7618,69 | 8764,33  | 10774,00 | 8026,54  | 7171,29  | 9002,97  |
|  | <b>C</b> | -       | 3908,75 | 4755,55  | 6200,58  | 6423,38  | 2000,00  | -        |

TABL. 9. PRZECIĘTNE WYNAGRODZENIA BRUTTO PRACOWNIKÓW ZATRUDNIONYCH WEDŁUG WIEKU,  
GRUP ZAWODÓW: WIELKICH, DUŻYCH I ŚREDNICH ORAZ PŁCI ZA PAŹDZIERNIK 2014 ROKU (cd.)

| WYSZCZEGÓLNIENIE | Wiek :       |         |         |         |         |         |                       |
|------------------|--------------|---------|---------|---------|---------|---------|-----------------------|
|                  | do<br>24 lat | 25 - 34 | 35 - 44 | 45 - 54 | 55 - 59 | 60 - 64 | 65 lat<br>i<br>więcej |
| A - ogółem       |              |         |         |         |         |         |                       |
| B - mężczyźni    |              |         |         |         |         |         |                       |
| C - kobiety      |              |         |         |         |         |         |                       |
| w złotych        |              |         |         |         |         |         |                       |

**1. PRZEDSTAWICIELE WŁADZ PUBLICZNYCH, WYŻSI URZĘDNICY I KIEROWNICY (dok.)**

|     |  |   |         |         |          |          |          |         |         |
|-----|--|---|---------|---------|----------|----------|----------|---------|---------|
| 132 | <i>Kierownicy w górnictwie, przemyśle,<br/>budownictwie i dystrybucji</i>            | A | 3030,22 | 5569,28 | 6759,44  | 6329,89  | 5847,94  | 5848,61 | 6527,95 |
|     |  | B | 2971,03 | 5682,60 | 6917,83  | 6366,49  | 5968,80  | 5928,03 | 6405,57 |
|     |  | C | 3384,98 | 4995,63 | 6081,42  | 6171,07  | 5345,22  | 4490,20 | 9692,40 |
| 133 | <i>Kierownicy do spraw technologii<br/>informatycznych i telekomunikacyjnych</i>     | A | 3321,55 | 9622,43 | 11120,28 | 11239,81 | 9584,78  | 8947,56 | 5572,17 |
|     |  | B | 2643,67 | 9702,24 | 10954,21 | 11402,80 | 10071,46 | 9684,51 | 5572,17 |
|     |  | C | 4515,92 | 9240,46 | 12528,14 | 9898,25  | 7694,25  | 5526,01 | -       |
| 134 | <i>Kierownicy w instytucjach usług<br/>wyspecjalizowanych</i>                        | A | 3388,92 | 6115,20 | 7358,44  | 6641,09  | 6716,84  | 7512,30 | 8104,10 |
|     |  | B | 3211,93 | 6964,73 | 8873,72  | 7767,09  | 7893,25  | 8145,04 | 8402,49 |
|     |  | C | 3495,63 | 5543,61 | 6629,15  | 6257,20  | 6303,31  | 6789,59 | 6147,25 |
| 14  | <i>KIEROWNICY W BRANŻY<br/>HOTELARSKIEJ, HANDLU I INNYCH<br/>BRANŻACH USŁUGOWYCH</i> | A | 3141,95 | 4166,34 | 5215,37  | 5278,91  | 5449,36  | 5719,86 | 6204,67 |
|     |  | B | 3520,37 | 4780,20 | 6483,22  | 6419,45  | 6639,78  | 5955,27 | 6307,97 |
|     |  | C | 2981,56 | 3827,49 | 4443,76  | 4475,24  | 4661,23  | 4844,61 | 4861,74 |
| 141 | <i>Kierownicy w gastronomii<br/>i hotelarstwie</i>                                   | A | 3033,64 | 3584,84 | 4450,84  | 4311,15  | 4231,00  | 3058,44 | -       |
|     |  | B | 2926,76 | 3890,06 | 4733,96  | 4761,52  | 3363,13  | 3302,61 | -       |
|     |  | C | 3078,26 | 3433,40 | 4313,04  | 3968,52  | 4747,47  | 2654,62 | -       |
| 142 | <i>Kierownicy do spraw handlu<br/>detalicznego i hurtowego</i>                       | A | 3220,37 | 3745,34 | 4212,13  | 3985,47  | 3623,84  | 4000,13 | 8225,63 |
|     |  | B | 3537,20 | 4213,51 | 5290,39  | 5306,92  | 5198,76  | 4514,03 | 8225,63 |
|     |  | C | 3093,45 | 3547,90 | 3779,04  | 3495,51  | 3211,31  | 2748,45 | -       |
| 143 | <i>Kierownicy do spraw innych typów<br/>usług</i>                                    | A | 3013,44 | 5633,42 | 6961,13  | 6458,94  | 6396,78  | 6526,21 | 6049,21 |
|     |  | B | 4283,42 | 6011,83 | 7760,10  | 7119,21  | 7240,55  | 6545,38 | 6148,17 |
|     |  | C | 2335,03 | 5229,98 | 6049,79  | 5741,53  | 5605,87  | 6431,15 | 4861,74 |

**2. SPECJALIŚCI**

|    |   |   |         |         |         |         |         |         |         |
|----|---|---|---------|---------|---------|---------|---------|---------|---------|
| 2  | <b><u>RAZEM</u></b>   | A | 3342,77 | 4661,97 | 5410,30 | 5132,21 | 5172,85 | 6238,89 | 7540,51 |
|    |   | B | 3775,01 | 5446,86 | 6642,39 | 6485,67 | 6370,31 | 6649,01 | 7507,13 |
|    |   | C | 3037,08 | 4048,39 | 4774,09 | 4713,10 | 4759,94 | 5500,86 | 7762,54 |
| 21 | <i>SPECJALIŚCI NAUK FIZYCZNYCH,<br/>MATEMATYCZNYCH<br/>I TECHNICZNYCH</i> | A | 3153,26 | 4857,50 | 6314,91 | 6575,89 | 6058,66 | 6423,73 | 7619,52 |
|    |   | B | 3267,76 | 5194,19 | 6979,76 | 7272,77 | 6583,10 | 6471,82 | 7652,46 |
|    |   | C | 2855,48 | 4018,07 | 4702,18 | 4803,54 | 5029,49 | 6071,61 | 6933,72 |

**TABL. 9. PRZECIĘTNE WYNAGRODZENIA BRUTTO PRACOWNIKÓW ZATRUDNIONYCH WEDŁUG WIEKU,  
GRUP ZAWODÓW: WIELKICH, DUŻYCH I ŚREDNICH ORAZ PŁCI ZA PAŹDZIERNIK 2014 ROKU (cd.)**

| WYSZCZEGÓLNIENIE | Wiek :       |         |         |         |         |         |                       |
|------------------|--------------|---------|---------|---------|---------|---------|-----------------------|
|                  | do<br>24 lat | 25 - 34 | 35 - 44 | 45 - 54 | 55 - 59 | 60 - 64 | 65 lat<br>i<br>więcej |
| A - ogółem       |              |         |         |         |         |         |                       |
| B - mężczyźni    |              |         |         |         |         |         |                       |
| C - kobiety      |              |         |         |         |         |         |                       |
| w złotych        |              |         |         |         |         |         |                       |

**2. SPECJALIŚCI (cd.)**

|   |   |         |         |         |         |         |         |          |
|---|---|---------|---------|---------|---------|---------|---------|----------|
| 211 Fizycy, chemicy i specjaliści nauk o Ziemi      | A | 4199,58 | 4526,15 | 6103,38 | 5933,42 | 5965,45 | 6818,94 | 9626,57  |
|   | B | 4053,55 | 5146,86 | 6718,53 | 7141,95 | 6431,22 | 6745,18 | 10049,78 |
|   | C | 4255,21 | 3979,10 | 5477,43 | 5065,46 | 5506,20 | 7027,04 | 7176,42  |
| 212 Matematycy, statystycy i pokrewni               | A | 2496,87 | 5489,24 | 4713,41 | 3608,32 | 3462,87 | 4537,44 | -        |
|   | B | 2098,85 | 7445,81 | 7839,99 | 6436,78 | 4980,05 | 5021,62 | -        |
|   | C | 2672,00 | 3998,53 | 4086,31 | 3396,42 | 3328,67 | 3854,62 | -        |
| 213 Specjaliści nauk biologicznych i pokrewni       | A | 2997,92 | 4198,20 | 5028,39 | 5812,93 | 5393,62 | 6097,43 | 8028,54  |
|   | B | 3074,45 | 4824,54 | 5764,06 | 6662,50 | 6334,76 | 6449,95 | 8003,52  |
|   | C | 2934,67 | 3716,42 | 4383,38 | 4878,44 | 4701,33 | 5221,42 | 8230,00  |
| 214 Inżynierowie (z wyłączeniem elektrotechnologii) | A | 3185,59 | 5051,85 | 6509,86 | 6899,90 | 6165,62 | 6402,68 | 7584,73  |
|   | B | 3324,13 | 5310,50 | 7034,61 | 7444,60 | 6458,56 | 6368,18 | 7656,99  |
|   | C | 2780,52 | 4193,95 | 4785,22 | 4792,49 | 5316,48 | 6770,70 | 4882,88  |
| 215 Inżynierowie elektrotechnologii                 | A | 3722,24 | 5449,93 | 8102,91 | 7612,76 | 7267,63 | 7289,22 | 7434,08  |
|   | B | 3749,95 | 5467,33 | 8205,26 | 7697,68 | 7396,83 | 7254,87 | 7434,08  |
|   | C | 3456,95 | 5199,61 | 6360,70 | 6320,23 | 6225,99 | 8647,31 | -        |
| 216 Architekci, geodeci, projektanci i pokrewni     | A | 2565,14 | 3873,67 | 5045,15 | 5306,31 | 5573,53 | 4980,90 | 4465,46  |
|   | B | 2510,91 | 3999,24 | 5465,73 | 5559,78 | 6625,69 | 5267,54 | 4103,30  |
|   | C | 2664,65 | 3701,06 | 4496,52 | 4934,38 | 4967,20 | 4022,89 | 10260,14 |
| 22 SPECJALIŚCI DO SPRAW ZDROWIA                     | A | 2584,23 | 3819,34 | 4265,55 | 4243,84 | 4456,39 | 5538,85 | 7648,39  |
|   | B | 2530,31 | 4313,39 | 6366,33 | 7187,69 | 7395,34 | 7030,02 | 7866,93  |
|   | C | 2590,53 | 3658,46 | 4022,90 | 3966,94 | 4146,53 | 4474,07 | 7010,20  |
| 221 Lekarze   | A | 2703,47 | 4699,06 | 7743,15 | 8310,86 | 8160,06 | 7915,21 | 8789,52  |
|   | B | 2724,49 | 4944,26 | 8047,48 | 8539,51 | 8785,96 | 8393,77 | 9061,37  |
|   | C | 2697,72 | 4542,28 | 7560,79 | 8143,63 | 7834,26 | 7033,11 | 7928,69  |
| 222 Pielęgniarki                                    | A | 2684,45 | 3097,11 | 3418,28 | 3453,17 | 3420,55 | 3389,64 | 4161,43  |
|   | B | 2871,01 | 3283,39 | 3710,06 | 3643,10 | 3564,70 | 4544,82 | -        |
|   | C | 2677,75 | 3083,00 | 3412,67 | 3451,63 | 3419,98 | 3380,55 | 4161,43  |
| 223 Położne   | A | 2645,42 | 3168,36 | 3456,82 | 3401,12 | 3350,75 | 3934,18 | -        |
|   | B | -       | 3676,20 | 2108,83 | 3256,17 | -       | -       | -        |
|   | C | 2645,42 | 3161,52 | 3458,97 | 3401,20 | 3350,75 | 3934,18 | -        |

**TABL. 9. PRZECIĘTNE WYNAGRODZENIA BRUTTO PRACOWNIKÓW ZATRUDNIONYCH WEDŁUG WIEKU,  
GRUP ZAWODÓW: WIELKICH, DUŻYCH I ŚREDNICH ORAZ PŁCI ZA PAŹDZIERNIK 2014 ROKU (cd.)**

| WYSZCZEGÓLNIENIE | Wiek :       |         |         |         |         |         |                       |
|------------------|--------------|---------|---------|---------|---------|---------|-----------------------|
|                  | do<br>24 lat | 25 - 34 | 35 - 44 | 45 - 54 | 55 - 59 | 60 - 64 | 65 lat<br>i<br>więcej |
| A - ogółem       |              |         |         |         |         |         |                       |
| B - mężczyźni    |              |         |         |         |         |         |                       |
| C - kobiety      |              |         |         |         |         |         |                       |
|                  | w złotych    |         |         |         |         |         |                       |

**2. SPECJALIŚCI (cd.)**

|   |   |         |         |         |         |         |         |         |
|---|---|---------|---------|---------|---------|---------|---------|---------|
| 224 Specjaliści ratownictwa medycznego  | A | -       | 3796,78 | 3726,43 | 5583,52 | -       | -       | -       |
|   | B | -       | 3865,01 | 3726,43 | 4124,44 | -       | -       | -       |
|   | C | -       | 3572,28 | -       | 8015,32 | -       | -       | -       |
| 225 Lekarze weterynarii   | A | 1680,00 | 3231,22 | 4572,84 | 4394,41 | 5013,72 | 5241,03 | 6564,49 |
|   | B | -       | 3317,57 | 4677,09 | 4521,93 | 5941,18 | 5315,97 | 6614,82 |
|   | C | 1680,00 | 3199,47 | 4523,90 | 4176,14 | 4302,67 | 4455,98 | 6461,30 |
| 226 Lekarze dentyści  | A | 2010,53 | 3587,75 | 5539,61 | 6268,48 | 5772,67 | 6324,80 | 7021,67 |
|   | B | 2007,74 | 3804,98 | 4610,23 | 5319,31 | 4604,05 | 6425,32 | -       |
|   | C | 2011,42 | 3495,91 | 5854,34 | 6526,50 | 6051,74 | 6112,88 | 7021,67 |
| 227 Diagnostyki laboratoryjni   | A | 2348,67 | 3487,27 | 4499,64 | 4928,66 | 5036,93 | 6011,85 | -       |
|   | B | 1875,08 | 4025,08 | 5577,32 | 5483,23 | 4796,30 | 6709,26 | -       |
|   | C | 2477,84 | 3426,50 | 4374,03 | 4894,57 | 5053,21 | 5724,11 | -       |
| 228 Inni specjaliści ochrony zdrowia  | A | 2474,12 | 3685,45 | 4798,48 | 4545,78 | 4374,21 | 4366,48 | 4962,39 |
|   | B | 2538,78 | 3838,16 | 5214,33 | 4773,98 | 4481,09 | 4538,04 | 5092,08 |
|   | C | 2456,96 | 3629,37 | 4685,46 | 4480,00 | 4343,50 | 4118,95 | 3830,61 |
| 23 SPECJALIŚCI NAUCZANIA<br>I WYCHOWANIA  | A | 2577,35 | 3432,43 | 4515,22 | 4848,26 | 5039,96 | 6331,79 | 8052,94 |
|   | B | 2567,83 | 3577,82 | 4691,49 | 5098,66 | 5570,55 | 6862,72 | 8028,40 |
|   | C | 2578,94 | 3388,27 | 4459,46 | 4787,71 | 4865,05 | 5431,78 | 8213,01 |
| 231 Nauczyciele akademicy   | A | 2624,73 | 4296,43 | 5691,41 | 6621,34 | 7182,10 | 8155,76 | 8764,87 |
|   | B | 2580,84 | 4423,10 | 5853,17 | 6974,87 | 7538,61 | 8371,10 | 8641,54 |
|   | C | 2683,24 | 4165,03 | 5514,49 | 6209,45 | 6689,55 | 7348,14 | 9690,76 |
| 232 Nauczyciele kształcenia zawodowego  | A | 2292,82 | 3339,89 | 4274,04 | 4603,82 | 4605,38 | 4325,73 | 4249,02 |
|   | B | 2248,66 | 3372,82 | 4269,46 | 4412,68 | 4356,22 | 4186,88 | 4249,02 |
|   | C | 2319,88 | 3312,17 | 4277,04 | 4769,91 | 4801,87 | 4741,41 | -       |
| 233 Nauczyciele gimnazjów i szkół<br>ponadgimnazjalnych (z wyjątkiem<br>nauczycieli kształcenia zawodowego) | A | 2604,95 | 3466,65 | 4448,30 | 4724,63 | 4764,70 | 4596,22 | 4800,92 |
|   | B | 2691,63 | 3342,70 | 4241,48 | 4569,46 | 4497,73 | 4545,19 | 5055,07 |
|   | C | 2563,34 | 3525,88 | 4525,00 | 4782,11 | 4849,84 | 4645,75 | 3644,09 |
| 234 Nauczyciele szkół podstawowych<br>i specjaliści do spraw wychowania<br>małego dziecka                   | A | 2581,15 | 3258,55 | 4258,75 | 4686,67 | 4578,92 | 4517,30 | 3793,93 |
|   | B | 2456,91 | 3340,57 | 4150,50 | 4403,75 | 4360,01 | 4103,24 | 3599,41 |
|   | C | 2592,24 | 3247,93 | 4272,46 | 4709,35 | 4602,73 | 4643,06 | 4610,91 |

**TABL. 9. PRZECIĘTNE WYNAGRODZENIA BRUTTO PRACOWNIKÓW ZATRUDNIONYCH WEDŁUG WIEKU,  
GRUP ZAWODÓW: WIELKICH, DUŻYCH I ŚREDNICH ORAZ PŁCI ZA PAŹDZIERNIK 2014 ROKU (cd.)**

| WYSZCZEGÓLNIENIE | Wiek :       |         |         |         |         |         |                       |
|------------------|--------------|---------|---------|---------|---------|---------|-----------------------|
|                  | do<br>24 lat | 25 - 34 | 35 - 44 | 45 - 54 | 55 - 59 | 60 - 64 | 65 lat<br>i<br>więcej |
|                  | w złotych    |         |         |         |         |         |                       |

**2. SPECJALIŚCI (cd.)**

|   |   |         |         |         |         |         |         |          |
|---|---|---------|---------|---------|---------|---------|---------|----------|
| 235 Inni specjaliści nauczania i wychowania                       | A | 2602,45 | 3333,81 | 4283,07 | 4603,03 | 4588,95 | 4577,63 | 4579,44  |
|   | B | 2893,84 | 3506,48 | 4524,07 | 4626,48 | 4606,50 | 4320,40 | 4840,87  |
|   | C | 2582,14 | 3307,66 | 4247,98 | 4600,36 | 4586,38 | 4717,79 | 4215,47  |
| 24 SPECJALIŚCI DO SPRAW EKONOMICZNYCH I ZARZĄDZANIA               | A | 3396,73 | 4931,92 | 5959,11 | 5542,03 | 5127,46 | 5933,75 | 6453,21  |
|   | B | 3639,19 | 5662,94 | 7202,28 | 7100,21 | 6107,84 | 6327,66 | 6571,87  |
|   | C | 3271,92 | 4501,75 | 5343,09 | 4999,85 | 4856,81 | 5349,26 | 5232,17  |
| 241 Specjaliści do spraw finansowych                              | A | 3517,93 | 5064,33 | 6085,31 | 5460,76 | 4997,48 | 5997,49 | 5181,41  |
|   | B | 3752,50 | 5824,46 | 7924,44 | 7932,46 | 6207,78 | 6853,74 | 5016,74  |
|   | C | 3403,15 | 4662,32 | 5486,92 | 5029,87 | 4871,05 | 5542,52 | 5774,20  |
| 242 Specjaliści do spraw administracji i zarządzania              | A | 3356,53 | 4657,68 | 5353,58 | 5305,79 | 5151,37 | 5905,52 | 6555,21  |
|   | B | 3514,85 | 5282,36 | 6240,33 | 6502,85 | 6094,21 | 6273,74 | 6622,71  |
|   | C | 3283,58 | 4353,85 | 4991,60 | 4889,96 | 4871,52 | 5292,11 | 5849,60  |
| 243 Specjaliści do spraw sprzedaży, marketingu i public relations | A | 3276,52 | 5084,85 | 6606,79 | 6233,28 | 5384,01 | 6056,24 | 6504,42  |
|   | B | 3573,50 | 5844,69 | 7659,83 | 7400,61 | 6206,97 | 6313,03 | 6789,14  |
|   | C | 3098,98 | 4496,27 | 5717,91 | 5296,21 | 4774,62 | 5231,91 | 1680,00  |
| 244 Specjaliści do spraw rynku nieruchomości                      | A | 4561,86 | 5738,85 | 6700,75 | 5677,60 | 4622,59 | 5521,34 | -        |
|   | B | 7266,05 | 5991,51 | 6502,12 | 8536,94 | 4695,03 | 5831,88 | -        |
|   | C | 3231,23 | 5591,24 | 6824,52 | 4726,78 | 4594,87 | 4533,61 | -        |
| 25 SPECJALIŚCI DO SPRAW TECHNOLOGII INFORMACYJNO-KOMUNIKACYJNYCH  | A | 4480,49 | 6519,20 | 8402,20 | 8028,96 | 7247,58 | 6698,64 | 9250,35  |
|   | B | 4601,83 | 6719,65 | 8578,05 | 8257,46 | 7506,25 | 6580,40 | 9120,45  |
|   | C | 4036,01 | 5494,30 | 7257,78 | 7167,86 | 6786,58 | 7208,05 | 12671,00 |
| 251 Analitycy systemowi i programiści                             | A | 4552,16 | 6667,38 | 8923,05 | 8305,03 | 8078,19 | 7120,65 | 9853,02  |
|   | B | 4677,40 | 6859,38 | 9106,76 | 8613,68 | 8485,16 | 6788,55 | 9853,02  |
|   | C | 4042,85 | 5661,82 | 7836,97 | 7337,19 | 7445,68 | 8539,97 | -        |
| 252 Specjaliści do spraw baz danych i sieci komputerowych         | A | 4267,88 | 6143,65 | 7463,87 | 7610,28 | 6140,56 | 6116,26 | 8703,74  |
|   | B | 4356,96 | 6360,59 | 7660,09 | 7769,23 | 6344,52 | 6294,19 | 8406,19  |
|   | C | 4020,91 | 5098,18 | 5915,94 | 6782,35 | 5700,40 | 5340,98 | 12671,00 |
| 26 SPECJALIŚCI Z DZIEDZINY PRAWA, DZIEDZIN SPOŁECZNYCH I KULTURY  | A | 3806,17 | 4704,14 | 6261,88 | 6946,66 | 6562,28 | 7550,87 | 7204,64  |
|   | B | 4417,19 | 5339,94 | 6900,06 | 8123,90 | 8033,16 | 7266,41 | 6413,02  |
|   | C | 3389,75 | 4353,61 | 5922,30 | 6446,28 | 6035,70 | 7855,85 | 9061,21  |



**TABL. 9. PRZECIĘTNE WYNAGRODZENIA BRUTTO PRACOWNIKÓW ZATRUDNIONYCH WEDŁUG WIEKU,  
GRUP ZAWODÓW: WIELKICH, DUŻYCH I ŚREDNICH ORAZ PŁCI ZA PAŹDZIERNIK 2014 ROKU (cd.)**

| WYSZCZEGÓLNIENIE | Wiek :       |         |         |         |         |         |                       |
|------------------|--------------|---------|---------|---------|---------|---------|-----------------------|
|                  | do<br>24 lat | 25 - 34 | 35 - 44 | 45 - 54 | 55 - 59 | 60 - 64 | 65 lat<br>i<br>więcej |
| A - ogółem       |              |         |         |         |         |         |                       |
| B - mężczyźni    |              |         |         |         |         |         |                       |
| C - kobiety      |              |         |         |         |         |         |                       |
|                  | w złotych    |         |         |         |         |         |                       |

**2. SPECJALIŚCI (dok.)**

|  |   |         |         |         |          |          |          |          |
|--|---|---------|---------|---------|----------|----------|----------|----------|
| 261 Specjaliści z dziedziny prawa                    | A | 3766,71 | 5661,37 | 8465,14 | 10908,18 | 9822,44  | 9898,40  | 9454,90  |
|  | B | 4056,78 | 5883,89 | 8640,74 | 11581,46 | 10876,76 | 9078,58  | 8369,16  |
|  | C | 3572,47 | 5514,16 | 8344,77 | 10454,57 | 9259,16  | 10724,56 | 10732,25 |
| 262 Bibliotekoznawcy, archiwiści i muzealnicy        | A | 4836,74 | 4390,60 | 4413,52 | 4103,91  | 4024,17  | 4285,94  | 4994,22  |
|  | B | 5560,67 | 5721,49 | 5735,46 | 4467,74  | 4808,19  | 4633,07  | 5055,50  |
|  | C | 3696,00 | 3377,32 | 3759,60 | 4024,27  | 3883,82  | 4063,26  | 4832,88  |
| 263 Specjaliści z dziedzin społecznych i religijnych | A | 3012,03 | 3843,03 | 4759,61 | 4856,75  | 5092,51  | 5387,28  | 5597,98  |
|  | B | 3737,02 | 4687,10 | 5239,13 | 4822,55  | 5308,71  | 5063,79  | 5348,00  |
|  | C | 2853,75 | 3618,72 | 4620,10 | 4862,79  | 5057,12  | 5654,10  | 6752,62  |
| 264 Literaci, dziennikarze i filolodzy               | A | 3390,84 | 4307,34 | 5062,18 | 5644,61  | 6413,61  | 7574,26  | 6730,10  |
|  | B | 3896,78 | 4575,66 | 5256,23 | 5053,58  | 7706,10  | 8331,58  | 6730,10  |
|  | C | 3212,55 | 4154,14 | 4975,90 | 6051,28  | 5241,79  | 5836,86  | -        |
| 265 Twórcy i artyści                                 | A | 4134,25 | 4433,56 | 4857,63 | 4940,17  | 5220,83  | 5804,88  | 3156,75  |
|  | B | 4240,51 | 4610,60 | 5011,93 | 5336,98  | 5507,55  | 5943,43  | 3156,75  |
|  | C | 3998,97 | 4239,59 | 4678,50 | 4513,48  | 4865,97  | 4950,50  | -        |

**3. TECHNICZY I INNY ŚREDNI PERSONEL**

|  |   |         |         |         |         |         |         |         |
|--|---|---------|---------|---------|---------|---------|---------|---------|
| 3 <b><u>RAZEM</u></b>  | A | 2784,45 | 3833,00 | 4487,36 | 4306,89 | 4202,84 | 4391,16 | 4585,40 |
|  | B | 2972,79 | 4305,95 | 5231,24 | 5175,12 | 4879,98 | 4587,00 | 4695,95 |
|  | C | 2607,81 | 3422,67 | 3868,88 | 3723,24 | 3776,15 | 3916,95 | 3101,75 |
| <i>W tym:</i>  |   |         |         |         |         |         |         |         |
| 31 ŚREDNI PERSONEL NAUK FIZYCZNYCH, CHEMICZNYCH I TECHNICZNYCH               | A | 2950,46 | 4218,57 | 5089,21 | 5026,01 | 4847,18 | 4740,61 | 4975,35 |
|  | B | 3114,69 | 4522,49 | 5485,88 | 5432,39 | 5156,91 | 4807,16 | 4988,97 |
|  | C | 2527,58 | 3215,92 | 3630,82 | 3828,85 | 3825,90 | 3976,41 | 3065,13 |
| 311 Technicy nauk fizycznych i technicznych                                  | A | 2899,58 | 3993,30 | 4773,59 | 4740,31 | 4555,04 | 4510,48 | 4854,38 |
|  | B | 3049,07 | 4241,57 | 5154,33 | 5149,31 | 4864,08 | 4578,33 | 4876,20 |
|  | C | 2402,18 | 3177,87 | 3532,59 | 3824,08 | 3813,40 | 3943,28 | 3065,13 |
| 312 Mistrzowie produkcji w górnictwie, przemyśle przetwórczym i budownictwie | A | 3497,77 | 4997,59 | 5546,46 | 5346,45 | 5078,67 | 5238,44 | 4135,61 |
|  | B | 3616,64 | 5185,08 | 5804,83 | 5630,84 | 5218,63 | 5253,19 | 4135,61 |
|  | C | 2890,21 | 3453,59 | 3866,06 | 4041,42 | 3779,45 | 4347,57 | -       |
| 313 Kontrolerzy (sterowniczy) procesów przemysłowych                         | A | 2753,28 | 3708,50 | 4279,83 | 4481,94 | 4416,65 | 3845,55 | 3787,09 |
|  | B | 2948,82 | 3896,95 | 4564,34 | 4717,39 | 4536,43 | 3839,20 | 3787,09 |
|  | C | 2410,26 | 2929,16 | 3200,68 | 3252,53 | 3612,69 | 4191,93 | -       |

**TABL. 9. PRZECIĘTNE WYNAGRODZENIA BRUTTO PRACOWNIKÓW ZATRUDNIONYCH WEDŁUG WIEKU,  
GRUP ZAWODÓW: WIELKICH, DUŻYCH I ŚREDNICH ORAZ PŁCI ZA PAŹDZIERNIK 2014 ROKU (cd.)**

| WYSZCZEGÓLNIENIE | Wiek :       |         |         |         |         |         |                       |
|------------------|--------------|---------|---------|---------|---------|---------|-----------------------|
|                  | do<br>24 lat | 25 - 34 | 35 - 44 | 45 - 54 | 55 - 59 | 60 - 64 | 65 lat<br>i<br>więcej |
| A - ogółem       |              |         |         |         |         |         |                       |
| B - mężczyźni    |              |         |         |         |         |         |                       |
| C - kobiety      |              |         |         |         |         |         |                       |
|                  | w złotych    |         |         |         |         |         |                       |

**3. TECHNICZY I INNY ŚREDNI PERSONEL (cd.)**

|   |   |         |         |          |          |          |          |         |
|---|---|---------|---------|----------|----------|----------|----------|---------|
| 314 Technicy nauk biologicznych,<br>rolniczych i technologii żywności   | A | 2989,53 | 3772,11 | 5296,53  | 5954,51  | 6116,12  | 6273,34  | 7407,11 |
|   | B | 3172,02 | 4533,38 | 6047,58  | 6829,67  | 7026,82  | 6546,18  | 7407,11 |
|   | C | 2739,36 | 3066,42 | 3818,35  | 3830,19  | 4169,97  | 4013,19  | -       |
| 315 Pracownicy transportu morskiego,<br>żeglugi śródlądowej i lotnictwa | A | 3548,65 | 8328,44 | 13877,20 | 12742,36 | 11518,18 | 10425,82 | 5961,78 |
|   | B | 3824,45 | 9430,92 | 14570,12 | 12561,73 | 11776,93 | 10710,45 | 5961,78 |
|   | C | 3123,82 | 5018,46 | 9269,65  | 15328,13 | 4261,89  | 4562,50  | -       |
| 32 ŚREDNI PERSONEL DO SPRAW<br>ZDROWIA                                  | A | 2162,25 | 2919,50 | 3209,61  | 3132,53  | 3201,31  | 3153,30  | 3284,67 |
|   | B | 2434,01 | 3191,83 | 3782,09  | 3569,99  | 3773,97  | 3112,64  | 3109,73 |
|   | C | 2118,52 | 2830,50 | 3009,13  | 3013,02  | 3050,95  | 3208,71  | 5247,86 |
| W tym:  |   |         |         |          |          |          |          |         |
| 321 Technicy medyczni i farmaceutyczni                                  | A | 2049,04 | 2856,16 | 3161,99  | 3155,83  | 3181,16  | 3233,83  | 7997,24 |
|   | B | 2233,28 | 3049,49 | 3655,36  | 3973,05  | 3929,23  | 3422,33  | 6600,00 |
|   | C | 2027,77 | 2830,39 | 3110,44  | 3101,74  | 3137,64  | 3205,87  | 9219,83 |
| 322 Dietetycy i żywieniowcy   | A | 2280,43 | 2943,29 | 2701,82  | 2564,82  | 2762,24  | 3846,43  | -       |
|   | B | 2307,07 | 3987,97 | 1910,53  | 2132,58  | 2585,00  | -        | -       |
|   | C | 2271,04 | 2755,41 | 2977,39  | 2570,03  | 2767,08  | 3846,43  | -       |
| 325 Inny średni personel do spraw<br>zdrowia                            | A | 2282,61 | 2957,97 | 3273,87  | 3150,30  | 3229,78  | 3111,24  | 3060,26 |
|   | B | 2631,02 | 3228,66 | 3872,23  | 3521,53  | 3759,02  | 3085,74  | 3027,19 |
|   | C | 2215,91 | 2812,36 | 2894,90  | 2940,04  | 2963,57  | 3173,65  | 3575,46 |
| 33 ŚREDNI PERSONEL DO SPRAW<br>BIZNESU I ADMINISTRACJI                  | A | 2786,34 | 3885,60 | 4520,42  | 4288,46  | 4134,87  | 4431,60  | 4641,82 |
|   | B | 2853,79 | 4288,44 | 5207,32  | 5126,99  | 4529,25  | 4678,46  | 4933,65 |
|   | C | 2738,95 | 3643,05 | 4160,49  | 4018,49  | 4041,77  | 4182,49  | 2780,40 |
| 331 Średni personel do spraw finansowych                                | A | 3069,04 | 4005,81 | 4434,27  | 4034,22  | 3950,16  | 4135,37  | 2552,70 |
|   | B | 3403,14 | 4693,69 | 5706,92  | 5032,96  | 3882,59  | 5021,61  | 2568,18 |
|   | C | 2954,73 | 3842,80 | 4271,47  | 3972,92  | 3952,65  | 3940,15  | 2544,71 |
| 332 Agenci i pośrednicy handlowi  | A | 2698,29 | 4323,06 | 5161,20  | 4837,79  | 4171,68  | 4276,18  | 4685,46 |
|   | B | 2667,80 | 4374,65 | 5297,47  | 5065,66  | 4234,52  | 4257,85  | 4675,87 |
|   | C | 2772,65 | 4202,69 | 4777,67  | 4269,09  | 4021,80  | 4462,81  | 4896,46 |
| 333 Pośrednicy usług biznesowych  | A | 2570,59 | 3572,26 | 4171,79  | 4235,98  | 4042,13  | 4854,48  | 7466,98 |
|   | B | 2784,93 | 3749,64 | 4359,16  | 4457,93  | 4296,05  | 5008,40  | 7466,98 |
|   | C | 2319,83 | 3384,08 | 4013,77  | 4019,92  | 3800,78  | 4035,20  | -       |
| 334 Pracownicy administracyjni<br>i sekretarze wyspecjalizowani         | A | 2668,00 | 3461,41 | 4219,94  | 4129,59  | 4246,53  | 4698,30  | 5572,11 |
|   | B | 2894,03 | 4112,20 | 5239,17  | 5442,96  | 5150,70  | 5125,68  | 5572,11 |
|   | C | 2622,85 | 3325,86 | 4009,13  | 3922,12  | 4101,90  | 4372,27  | -       |

**TABL. 9. PRZECIĘTNE WYNAGRODZENIA BRUTTO PRACOWNIKÓW ZATRUDNIONYCH WEDŁUG WIEKU,  
GRUP ZAWODÓW: WIELKICH, DUŻYCH I ŚREDNICH ORAZ PŁCI ZA PAŹDZIERNIK 2014 ROKU (cd.)**

| WYSZCZEGÓLNIENIE | Wiek :       |         |         |         |         |         |                       |
|------------------|--------------|---------|---------|---------|---------|---------|-----------------------|
|                  | do<br>24 lat | 25 - 34 | 35 - 44 | 45 - 54 | 55 - 59 | 60 - 64 | 65 lat<br>i<br>więcej |
| A - ogółem       |              |         |         |         |         |         |                       |
| B - mężczyźni    |              |         |         |         |         |         |                       |
| C - kobiety      |              |         |         |         |         |         |                       |
|                  | w złotych    |         |         |         |         |         |                       |

**3. TECHNICY I INNY ŚREDNI PERSONEL (dok.)**

|     |  |   |         |         |         |         |         |         |         |
|-----|--|---|---------|---------|---------|---------|---------|---------|---------|
| 335 | Urzędnicy państwowi do spraw nadzoru   | A | 2564,55 | 3278,25 | 4052,11 | 4413,84 | 4362,69 | 4613,03 | 4771,95 |
|     |  | B | 2981,92 | 3742,62 | 4839,67 | 5397,44 | 5033,43 | 4781,77 | 4833,56 |
|     |  | C | 2489,75 | 3110,14 | 3839,67 | 4132,10 | 4205,65 | 4441,83 | 2985,32 |
| 34  | ŚREDNI PERSONEL Z DZIEDZINY PRAWA, SPRAW SPOŁECZNYCH, KULTURY I POKREWNY                             | A | 2686,99 | 2920,43 | 3190,04 | 3212,18 | 3309,82 | 3381,07 | 3035,79 |
|     |  | B | 3074,31 | 3024,88 | 3342,60 | 3790,75 | 3588,46 | 3401,88 | 3519,40 |
|     |  | C | 2556,25 | 2886,38 | 3156,20 | 3127,77 | 3268,70 | 3365,01 | 1880,50 |
| 341 | Średni personel z dziedziny prawa, spraw społecznych i religii                                       | A | 2301,45 | 2858,31 | 3218,60 | 3107,67 | 3136,02 | 3330,96 | 2475,77 |
|     |  | B | 1967,84 | 2779,38 | 3239,24 | 3205,36 | 3189,04 | 3256,68 | 2966,14 |
|     |  | C | 2327,30 | 2870,03 | 3216,31 | 3100,66 | 3132,51 | 3357,65 | 2195,56 |
| 342 | Sportowcy, trenerzy i pokrewni   | A | 3189,38 | 3095,55 | 3260,41 | 4625,15 | 3757,91 | 3488,69 | 4426,95 |
|     |  | B | 3241,77 | 3034,34 | 3658,70 | 5063,93 | 3050,98 | 3375,00 | 4426,95 |
|     |  | C | 3038,96 | 3183,99 | 2650,22 | 3479,93 | 4665,46 | 4191,50 | -       |
| 343 | Średni personel w zakresie działalności artystycznej, kulturalnej i kulinarnej                       | A | 2850,38 | 2982,01 | 3140,38 | 3278,87 | 3458,79 | 3399,36 | 2445,76 |
|     |  | B | 3178,46 | 3148,48 | 3362,32 | 3815,95 | 3796,73 | 3445,41 | 2846,87 |
|     |  | C | 2705,34 | 2888,84 | 3050,53 | 3163,03 | 3387,24 | 3354,38 | 1680,00 |
| 35  | TECHNICY INFORMATYCZY  | A | 3125,93 | 4570,44 | 5429,12 | 5119,74 | 4952,19 | 5133,20 | 6062,04 |
|     |  | B | 3026,80 | 4665,16 | 5586,10 | 5256,39 | 5039,55 | 5192,42 | 6062,04 |
|     |  | C | 3637,65 | 3780,11 | 4123,39 | 4412,97 | 4673,55 | 4340,67 | -       |
| 351 | Technicy do spraw technologii teleinformatycznych i pomocy użytkownikom urzędzeń teleinformatycznych | A | 3163,96 | 4660,81 | 5508,68 | 5094,90 | 4775,62 | 5551,26 | -       |
|     |  | B | 3065,43 | 4734,39 | 5686,09 | 5272,08 | 4936,40 | 5556,91 | -       |
|     |  | C | 3655,20 | 3982,80 | 4134,85 | 4304,20 | 4351,86 | 5370,17 | -       |
| 352 | Technicy telekomunikacji i urzędzeń transmisyjnych   | A | 2733,02 | 3528,54 | 4970,39 | 5183,23 | 5338,09 | 4107,21 | 6062,04 |
|     |  | B | 2651,83 | 3751,20 | 5038,99 | 5219,65 | 5233,90 | 4152,39 | 6062,04 |
|     |  | C | 3369,69 | 2701,50 | 4009,97 | 4883,17 | 5888,42 | 3880,10 | -       |

**4. PRACOWNICY BIUROWI**

|    |  |   |         |         |         |         |         |         |         |
|----|--|---|---------|---------|---------|---------|---------|---------|---------|
| 4  | <b>RAZEM</b>   | A | 2513,32 | 3079,43 | 3397,91 | 3480,60 | 3598,18 | 3708,63 | 4279,56 |
|    |  | B | 2633,13 | 3201,38 | 3507,09 | 3434,31 | 3518,71 | 3633,80 | 4283,65 |
|    |  | C | 2379,96 | 2990,92 | 3330,23 | 3501,76 | 3629,69 | 3833,38 | 4242,18 |
| 41 | SEKRETARKI, OPERATORZY URZĄDZEŃ BIUROWYCH I POKREWNI | A | 2279,63 | 3056,33 | 3461,93 | 3668,92 | 3781,67 | 3903,40 | 4899,47 |
|    |  | B | 2472,98 | 3389,97 | 3881,45 | 3896,09 | 3965,36 | 4000,90 | 4923,27 |
|    |  | C | 2235,89 | 2977,57 | 3374,48 | 3629,80 | 3751,07 | 3822,23 | 4769,78 |

**TABL. 9. PRZECIĘTNE WYNAGRODZENIA BRUTTO PRACOWNIKÓW ZATRUDNIONYCH WEDŁUG WIEKU,  
GRUP ZAWODÓW: WIELKICH, DUŻYCH I ŚREDNICH ORAZ PŁCI ZA PAŹDZIERNIK 2014 ROKU (cd.)**

| WYSZCZEGÓLNIENIE | Wiek :       |         |         |         |         |         |                       |
|------------------|--------------|---------|---------|---------|---------|---------|-----------------------|
|                  | do<br>24 lat | 25 - 34 | 35 - 44 | 45 - 54 | 55 - 59 | 60 - 64 | 65 lat<br>i<br>więcej |
| A - ogółem       |              |         |         |         |         |         |                       |
| B - mężczyźni    |              |         |         |         |         |         |                       |
| C - kobiety      |              |         |         |         |         |         |                       |
|                  | w złotych    |         |         |         |         |         |                       |

**4. PRACOWNICY BIUROWI (dok.)**

|  |   |         |         |         |         |         |         |         |
|--|---|---------|---------|---------|---------|---------|---------|---------|
| 411 Pracownicy obsługi biurowej  | A | 2249,24 | 3110,07 | 3538,18 | 3738,34 | 3849,20 | 3971,46 | 5265,08 |
|  | B | 2414,36 | 3398,51 | 3979,75 | 4066,37 | 4016,21 | 4016,41 | 5303,80 |
|  | C | 2203,45 | 3020,94 | 3418,59 | 3668,71 | 3813,32 | 3920,34 | 4979,52 |
| 412 Sekretarki (ogólne)  | A | 2297,19 | 2921,12 | 3281,49 | 3512,16 | 3616,21 | 3600,61 | 4374,98 |
|  | B | 2358,93 | 3321,96 | 2887,64 | 2671,30 | 2983,22 | 3067,00 | -       |
|  | C | 2295,81 | 2907,33 | 3288,67 | 3537,48 | 3621,98 | 3606,89 | 4374,98 |
| 413 Operatorzy urzędzeń biurowych  | A | 2530,50 | 3014,15 | 3269,66 | 3312,28 | 3233,61 | 3313,93 | 2026,36 |
|  | B | 2746,33 | 3344,29 | 3305,20 | 2950,43 | 3397,27 | 3358,01 | 2026,36 |
|  | C | 2275,36 | 2725,16 | 3240,79 | 3574,08 | 3144,99 | 3290,51 | -       |
| 42 PRACOWNICY OBSŁUGI KLIENTA  | A | 2607,90 | 3051,86 | 3423,78 | 3451,66 | 3426,07 | 3871,80 | 4572,53 |
|  | B | 2897,34 | 3582,00 | 4399,15 | 4279,83 | 3626,27 | 4322,90 | 4704,43 |
|  | C | 2510,45 | 2877,80 | 3229,76 | 3354,52 | 3400,47 | 3596,30 | 2631,77 |
| 421 Pracownicy obrotu pieniężnego  | A | 2476,42 | 3036,86 | 3572,44 | 3729,72 | 3756,14 | 4363,93 | 4590,86 |
|  | B | 2568,82 | 3537,16 | 4618,18 | 4713,87 | 4018,66 | 4800,57 | 4726,64 |
|  | C | 2443,29 | 2891,04 | 3376,74 | 3605,52 | 3720,21 | 4042,73 | 2631,77 |
| 422 Pracownicy do spraw informowania klientów                                  | A | 2679,50 | 3062,67 | 3147,59 | 2765,40 | 2778,33 | 2732,94 | 3582,64 |
|  | B | 3089,82 | 3609,74 | 4045,30 | 2908,22 | 2695,61 | 2624,04 | 3582,64 |
|  | C | 2546,13 | 2867,78 | 2948,82 | 2751,70 | 2787,48 | 2774,41 | -       |
| 43 PRACOWNICY DO SPRAW<br>FINANSOWO-STATYSTYCZNYCH<br>I EWIDENCJI MATERIAŁOWEJ | A | 2588,14 | 3069,77 | 3311,02 | 3333,86 | 3411,27 | 3459,40 | 3257,65 |
|  | B | 2627,43 | 3091,99 | 3362,14 | 3269,84 | 3371,25 | 3339,97 | 3177,59 |
|  | C | 2446,79 | 3019,66 | 3228,80 | 3401,89 | 3450,79 | 3949,72 | 4031,58 |
| 431 Pracownicy do spraw finansowo-<br>statystycznych                           | A | 2590,22 | 3237,32 | 3638,87 | 3893,00 | 3753,28 | 4075,30 | 4482,61 |
|  | B | 2979,21 | 3901,33 | 5142,03 | 4299,03 | 4627,14 | 3668,16 | 4006,96 |
|  | C | 2514,68 | 3119,05 | 3499,81 | 3868,80 | 3708,38 | 4141,91 | 4703,45 |
| 432 Pracownicy do spraw ewidencji<br>materiałowej i transportu                 | A | 2587,86 | 3022,76 | 3213,44 | 3158,95 | 3275,52 | 3361,74 | 3111,23 |
|  | B | 2618,30 | 3051,35 | 3304,26 | 3242,35 | 3335,15 | 3331,92 | 3145,41 |
|  | C | 2386,93 | 2867,05 | 2900,86 | 2997,96 | 3151,81 | 3660,81 | 1680,00 |
| 44 POZOSTALI PRACOWNICY OBSŁUGI<br>BIURA                                       | A | 2506,27 | 3201,51 | 3471,75 | 3515,97 | 3761,56 | 3886,18 | 4978,69 |
|  | B | 2590,12 | 3265,24 | 3395,10 | 3375,52 | 3542,44 | 3885,95 | 5046,10 |
|  | C | 2442,44 | 3164,27 | 3524,27 | 3599,27 | 3855,48 | 3886,55 | 3605,98 |

**TABL. 9. PRZECIĘTNE WYNAGRODZENIA BRUTTO PRACOWNIKÓW ZATRUDNIONYCH WEDŁUG WIEKU,  
GRUP ZAWODÓW: WIELKICH, DUŻYCH I ŚREDNICH ORAZ PŁCI ZA PAŹDZIERNIK 2014 ROKU (cd.)**

| WYSZCZEGÓLNIENIE | Wiek :       |         |         |         |         |         |                       |
|------------------|--------------|---------|---------|---------|---------|---------|-----------------------|
|                  | do<br>24 lat | 25 - 34 | 35 - 44 | 45 - 54 | 55 - 59 | 60 - 64 | 65 lat<br>i<br>więcej |
|                  | w złotych    |         |         |         |         |         |                       |

**5. PRACOWNICY USŁUG I SPRZEDAWCY**

|     |                                       |   |         |         |         |         |         |          |         |
|-----|---------------------------------------|---|---------|---------|---------|---------|---------|----------|---------|
| 5   | <b><u>RAZEM</u></b>                   | A | 2234,89 | 2465,40 | 2526,16 | 2417,42 | 2350,94 | 2211,90  | 2327,08 |
|     |                                       | B | 2307,29 | 2744,01 | 3041,72 | 2699,89 | 2399,17 | 2186,24  | 2331,07 |
|     |                                       | C | 2203,06 | 2339,76 | 2329,73 | 2299,92 | 2315,61 | 2345,38  | 2161,68 |
| 51  | PRACOWNICY USŁUG OSOBISTYCH           | A | 2226,47 | 2347,61 | 2457,55 | 2502,57 | 2499,32 | 2478,09  | 2744,07 |
|     |                                       | B | 2324,97 | 2461,78 | 2694,44 | 2688,11 | 2636,34 | 2472,86  | 2729,35 |
|     |                                       | C | 2139,88 | 2243,83 | 2312,13 | 2396,46 | 2398,09 | 2498,36  | 3397,58 |
| 511 | Stewardzi, konduktorzy i przewodnicy  | A | 3948,86 | 4211,95 | 4669,63 | 4580,64 | 4475,26 | 4415,38  | 4870,52 |
|     |                                       | B | 3937,36 | 4355,20 | 4460,78 | 4340,17 | 4550,50 | 3952,27  | 4870,52 |
|     |                                       | C | 3959,75 | 4091,93 | 4973,77 | 5104,51 | 3833,59 | 10667,33 | -       |
| 512 | Kucharze                              | A | 2118,33 | 2146,52 | 2238,32 | 2297,53 | 2322,01 | 2388,48  | 2645,38 |
|     |                                       | B | 2241,65 | 2225,38 | 2470,05 | 2473,32 | 2274,24 | 2366,47  | 2645,38 |
|     |                                       | C | 1887,13 | 2040,45 | 2182,06 | 2279,90 | 2324,24 | 2390,84  | -       |
| 513 | Kelnerzy i barmani                    | A | 2190,78 | 2108,97 | 2132,82 | 2116,19 | 2077,13 | 1793,37  | -       |
|     |                                       | B | 2309,85 | 2245,98 | 2356,32 | 2380,21 | 1870,21 | 1680,00  | -       |
|     |                                       | C | 2140,37 | 2037,76 | 2048,63 | 2046,40 | 2098,40 | 2084,36  | -       |
| 514 | Fryzjerzy, kosmetyczki i pokrewni     | A | 1906,94 | 2041,13 | 2186,21 | 2140,93 | 2036,50 | 4396,40  | -       |
|     |                                       | B | 1680,00 | 2700,41 | 5304,39 | -       | -       | 1922,40  | -       |
|     |                                       | C | 1932,30 | 1987,61 | 2081,93 | 2140,93 | 2036,50 | 5221,07  | -       |
| 515 | Gospodarze obiektów                   | A | 2144,51 | 2420,56 | 2423,07 | 2470,21 | 2481,08 | 2445,91  | 2669,49 |
|     |                                       | B | 2149,27 | 2435,82 | 2492,53 | 2507,91 | 2502,14 | 2445,65  | 2651,29 |
|     |                                       | C | 2124,62 | 2392,70 | 2341,36 | 2430,04 | 2452,49 | 2447,60  | 3397,58 |
| 516 | Pozostali pracownicy usług osobistych | A | 2643,27 | 2788,49 | 3015,89 | 2942,18 | 3165,58 | 3047,49  | 3241,02 |
|     |                                       | B | 2638,58 | 2890,07 | 2981,17 | 3002,23 | 3184,40 | 2985,82  | 3241,02 |
|     |                                       | C | 2731,84 | 2645,69 | 3137,37 | 2829,40 | 3127,44 | 4048,32  | -       |
| 52  | SPRZEDAWCY I POKREWNI                 | A | 2249,79 | 2505,43 | 2556,43 | 2393,14 | 2365,97 | 2540,59  | 3523,69 |
|     |                                       | B | 2335,75 | 2935,82 | 3493,83 | 3192,65 | 2726,60 | 2820,52  | 3714,87 |
|     |                                       | C | 2220,36 | 2361,68 | 2343,78 | 2283,89 | 2298,68 | 2248,84  | 1967,00 |
| 522 | Pracownicy sprzedaży w sklepach       | A | 2239,90 | 2410,00 | 2408,73 | 2230,41 | 2181,84 | 2323,05  | 2409,22 |
|     |                                       | B | 2337,84 | 2816,07 | 3198,04 | 3050,69 | 2641,33 | 2647,50  | 2514,16 |
|     |                                       | C | 2211,38 | 2291,61 | 2262,82 | 2143,19 | 2113,78 | 2023,12  | 1967,00 |

**TABL. 9. PRZECIĘTNE WYNAGRODZENIA BRUTTO PRACOWNIKÓW ZATRUDNIONYCH WEDŁUG WIEKU,  
GRUP ZAWODÓW: WIELKICH, DUŻYCH I ŚREDNICH ORAZ PŁCI ZA PAŹDZIERNIK 2014 ROKU (cd.)**

| WYSZCZEGÓLNIENIE | Wiek :       |         |         |         |         |         |                       |
|------------------|--------------|---------|---------|---------|---------|---------|-----------------------|
|                  | do<br>24 lat | 25 - 34 | 35 - 44 | 45 - 54 | 55 - 59 | 60 - 64 | 65 lat<br>i<br>więcej |
|                  | w złotych    |         |         |         |         |         |                       |

**5. PRACOWNICY USŁUG I SPRZEDAWCY (dok.)**

|     |  |   |         |         |         |         |         |         |         |
|-----|--|---|---------|---------|---------|---------|---------|---------|---------|
| 523 | Kasjerzy i sprzedawcy biletów                                | A | 2123,63 | 2239,31 | 2418,99 | 2623,04 | 2755,87 | 2787,71 | 4121,60 |
|     |  | B | 2114,22 | 2325,29 | 2910,74 | 2793,91 | 2917,60 | 3579,08 | 4121,60 |
|     |  | C | 2125,66 | 2230,90 | 2394,82 | 2617,15 | 2742,83 | 2662,12 | -       |
| 524 | Inni pracownicy sprzedaży i pokrewni                         | A | 2335,92 | 3021,43 | 3632,82 | 3434,76 | 3060,95 | 3095,16 | 5198,75 |
|     |  | B | 2367,45 | 3261,08 | 4195,99 | 3492,97 | 2840,60 | 3061,20 | 5198,75 |
|     |  | C | 2314,79 | 2846,20 | 3143,25 | 3390,65 | 3273,22 | 3294,63 | -       |
| 53  | PRACOWNICY OPIEKI OSOBISTEJ<br>I POKREWNI                    | A | 2001,15 | 2141,50 | 2207,20 | 2290,40 | 2325,55 | 2419,94 | 1783,61 |
|     |  | B | 1898,11 | 2207,66 | 2306,74 | 2408,16 | 2416,23 | 2523,47 | 1800,87 |
|     |  | C | 2013,09 | 2133,31 | 2194,45 | 2274,51 | 2316,42 | 2384,28 | 1680,00 |
| 531 | Opiekunowie dziecięcy i asystenci<br>nauczycieli             | A | 2019,24 | 2087,98 | 2191,73 | 2266,60 | 2334,60 | 2390,49 | 1679,58 |
|     |  | B | 1957,72 | 2355,76 | 2620,90 | 2378,64 | 2364,63 | 2314,74 | 1679,58 |
|     |  | C | 2021,60 | 2080,61 | 2182,83 | 2261,81 | 2333,58 | 2407,54 | -       |
| 532 | Pracownicy opieki osobistej<br>w ochronie zdrowia i pokrewni | A | 1927,09 | 2237,56 | 2227,99 | 2313,31 | 2317,27 | 2451,69 | 1991,66 |
|     |  | B | 1874,19 | 2180,26 | 2270,82 | 2414,18 | 2426,95 | 2647,08 | 2225,40 |
|     |  | C | 1959,19 | 2257,68 | 2214,56 | 2289,07 | 2298,67 | 2353,52 | 1680,00 |
| 54  | PRACOWNICY USŁUG OCHRONY                                     | A | 2076,23 | 2333,24 | 2528,29 | 2418,43 | 2163,14 | 1990,27 | 2070,12 |
|     |  | B | 2077,38 | 2367,15 | 2586,19 | 2490,64 | 2177,96 | 1982,74 | 2074,56 |
|     |  | C | 2070,02 | 2177,62 | 2185,15 | 2095,12 | 2094,16 | 2208,70 | 1680,00 |

**6. ROLNICY, OGRODNICY, LEŚNICY I RYBACY**

|    |                             |   |         |         |         |         |         |         |         |
|----|-----------------------------|---|---------|---------|---------|---------|---------|---------|---------|
| 6  | <u>RAZEM</u>                | A | 2277,86 | 2354,33 | 2614,99 | 2753,52 | 2888,98 | 2822,92 | 3596,53 |
|    |                             | B | 2228,09 | 2272,53 | 2639,00 | 2874,43 | 2995,12 | 2845,54 | 3596,53 |
|    |                             | C | 2996,15 | 2783,69 | 2546,76 | 2467,16 | 2578,51 | 2632,73 | -       |
| 61 | ROLNICY PRODUKCJI TOWAROWEJ | A | 2536,31 | 2682,27 | 2794,71 | 2752,60 | 2851,31 | 2677,77 | 4944,44 |
|    |                             | B | 2473,34 | 2609,87 | 2937,63 | 2970,87 | 3002,45 | 2685,27 | 4944,44 |
|    |                             | C | 2996,15 | 2862,24 | 2572,04 | 2454,72 | 2564,26 | 2632,73 | -       |
| 62 | LEŚNICY I RYBACY            | A | 1977,01 | 2001,18 | 2286,72 | 2755,55 | 2982,72 | 3247,39 | 1772,89 |
|    |                             | B | 1977,01 | 2007,26 | 2299,42 | 2749,50 | 2982,79 | 3247,39 | 1772,89 |
|    |                             | C | -       | 1747,82 | 1713,91 | 3059,00 | 2980,76 | -       | -       |

TABL. 9. PRZECIĘTNE WYNAGRODZENIA BRUTTO PRACOWNIKÓW ZATRUDNIONYCH WEDŁUG WIEKU,  
GRUP ZAWODÓW: WIELKICH, DUŻYCH I ŚREDNICH ORAZ PŁCI ZA PAŹDZIERNIK 2014 ROKU (cd.)

| WYSZCZEGÓLNIENIE | Wiek :       |         |         |         |         |         |                       |
|------------------|--------------|---------|---------|---------|---------|---------|-----------------------|
|                  | do<br>24 lat | 25 - 34 | 35 - 44 | 45 - 54 | 55 - 59 | 60 - 64 | 65 lat<br>i<br>więcej |
|                  | w złotych    |         |         |         |         |         |                       |

**7. ROBOTNICY PRZEMYSŁOWI I RZEMIEŚLNICY**

|     |   |   |         |         |         |         |         |         |         |
|-----|---|---|---------|---------|---------|---------|---------|---------|---------|
| 7   | <b><u>RAZEM</u></b>   | A | 2668,50 | 3221,80 | 3376,68 | 3386,32 | 3425,21 | 3383,55 | 3200,09 |
|     |   | B | 2710,81 | 3319,33 | 3669,10 | 3666,34 | 3572,94 | 3406,86 | 3200,09 |
|     |   | C | 2245,85 | 2417,43 | 2377,46 | 2402,48 | 2419,70 | 2535,37 | -       |
| 71  | ROBOTNICY BUDOWLANI<br>I POKREWNI (Z WYŁĄCZENIEM<br>ELEKTRYKÓW)                             | A | 2495,76 | 2807,34 | 3070,92 | 3226,46 | 3241,08 | 3187,45 | 3047,31 |
|     |   | B | 2497,81 | 2809,03 | 3084,61 | 3230,70 | 3247,99 | 3188,01 | 3047,31 |
|     |   | C | 2339,00 | 2695,48 | 2460,77 | 2948,74 | 2658,55 | 2600,69 | -       |
| 711 | Robotnicy budowlani robót stanu<br>surowego i pokrewni                                      | A | 2424,03 | 2721,64 | 2950,61 | 3038,97 | 3032,41 | 3024,86 | 2700,55 |
|     |   | B | 2425,62 | 2724,99 | 2959,76 | 3041,78 | 3037,27 | 3025,75 | 2700,55 |
|     |   | C | 2253,19 | 2467,64 | 2377,03 | 2829,43 | 2470,75 | 2600,69 | -       |
| 712 | Robotnicy budowlani robót<br>wykończeniowych i pokrewni                                     | A | 2490,91 | 2780,31 | 3046,10 | 3375,97 | 3454,88 | 3377,77 | 3395,39 |
|     |   | B | 2491,46 | 2779,49 | 3054,08 | 3384,15 | 3466,45 | 3377,77 | 3395,39 |
|     |   | C | 2427,33 | 2836,18 | 2549,52 | 2481,83 | 2373,68 | -       | -       |
| 713 | Malarze, pracownicy czyszczący<br>konstrukcje budowlane i pokrewni                          | A | 2728,06 | 3106,02 | 3507,92 | 3390,31 | 3168,17 | 2989,59 | 2553,00 |
|     |   | B | 2742,88 | 3112,10 | 3572,29 | 3386,36 | 3158,33 | 2989,59 | 2553,00 |
|     |   | C | 2343,07 | 2824,27 | 2463,06 | 3467,19 | 3415,29 | -       | -       |
| 72  | ROBOTNICY OBRÓBKI METALI,<br>MECHANICY MASZYN I URZĄDZEŃ<br>I POKREWNI                      | A | 2892,02 | 3635,64 | 4016,63 | 3862,19 | 3714,16 | 3507,19 | 3260,59 |
|     |   | B | 2901,09 | 3658,38 | 4063,20 | 3901,63 | 3726,36 | 3508,99 | 3260,59 |
|     |   | C | 2446,20 | 2669,40 | 2845,53 | 2964,96 | 3134,71 | 3168,04 | -       |
| 721 | Formierze odlewniczy, spawacze,<br>blacharze, monterzy konstrukcji<br>metalowych i pokrewni | A | 2902,97 | 3711,53 | 4026,08 | 3974,60 | 3859,13 | 3813,74 | 3582,08 |
|     |   | B | 2914,69 | 3727,36 | 4072,26 | 4023,84 | 3872,76 | 3820,42 | 3582,08 |
|     |   | C | 2210,94 | 2842,18 | 2857,39 | 2892,15 | 2771,39 | 2378,00 | -       |
| 722 | Kowale, ślusarze i pokrewni   | A | 2813,02 | 3464,05 | 3717,58 | 3666,40 | 3600,39 | 3422,03 | 3100,98 |
|     |   | B | 2820,79 | 3491,34 | 3767,49 | 3710,63 | 3613,98 | 3422,67 | 3100,98 |
|     |   | C | 2521,81 | 2653,70 | 2857,61 | 2887,01 | 3135,21 | 3302,80 | -       |
| 723 | Mechanicy maszyn i urządzeń   | A | 3108,89 | 3905,37 | 4535,70 | 4134,42 | 3835,21 | 3563,32 | 3785,20 |
|     |   | B | 3114,41 | 3918,63 | 4552,87 | 4145,86 | 3838,53 | 3565,15 | 3785,20 |
|     |   | C | 2206,42 | 2416,99 | 2662,51 | 3538,31 | 3530,56 | 3223,61 | -       |
| 73  | RZEMIEŚLNICY I ROBOTNICY<br>POLIGRAFICZNI   | A | 2559,52 | 3157,45 | 3369,94 | 3166,86 | 3122,60 | 3027,78 | 2343,70 |
|     |   | B | 2657,17 | 3349,77 | 3786,56 | 3589,20 | 3377,63 | 3111,94 | 2343,70 |
|     |   | C | 2091,14 | 2404,06 | 2529,56 | 2631,08 | 2736,15 | 2555,47 | -       |

**TABL. 9. PRZECIĘTNE WYNAGRODZENIA BRUTTO PRACOWNIKÓW ZATRUDNIONYCH WEDŁUG WIEKU,  
GRUP ZAWODÓW: WIELKICH, DUŻYCH I ŚREDNICH ORAZ PŁCI ZA PAŹDZIERNIK 2014 ROKU (cd.)**

| WYSZCZEGÓLNIENIE | Wiek :       |         |         |         |         |         |                       |
|------------------|--------------|---------|---------|---------|---------|---------|-----------------------|
|                  | do<br>24 lat | 25 - 34 | 35 - 44 | 45 - 54 | 55 - 59 | 60 - 64 | 65 lat<br>i<br>więcej |
|                  | w złotych    |         |         |         |         |         |                       |

**7. ROBOTNICY PRZEMYSŁOWI I RZEMIEŚLNICY (dok.)**

|  |   |         |         |         |         |         |         |         |
|--|---|---------|---------|---------|---------|---------|---------|---------|
| 731 Rzemieślnicy   | A | 2492,21 | 2843,68 | 2887,38 | 2970,02 | 3042,63 | 3092,08 | 2472,39 |
|  | B | 2563,92 | 3032,69 | 3237,21 | 3298,03 | 3232,05 | 3207,02 | 2472,39 |
|  | C | 2114,56 | 2183,26 | 2381,02 | 2545,60 | 2641,71 | 1860,63 | -       |
| 732 Robotnicy poligraficzni  | A | 2606,93 | 3337,15 | 3810,89 | 3395,28 | 3216,49 | 2961,87 | 1852,34 |
|  | B | 2724,63 | 3524,60 | 4188,26 | 3933,51 | 3604,12 | 2997,84 | 1852,34 |
|  | C | 2076,64 | 2550,31 | 2742,07 | 2727,94 | 2809,11 | 2833,40 | -       |
| 74 ELEKTRYCY I ELEKTRONICY   | A | 3057,10 | 4054,35 | 4503,66 | 4326,76 | 4079,48 | 3879,96 | 3787,50 |
|  | B | 3091,67 | 4123,28 | 4607,18 | 4390,27 | 4107,03 | 3873,69 | 3787,50 |
|  | C | 2224,17 | 2651,83 | 2853,63 | 3178,01 | 3179,56 | 4387,09 | -       |
| 741 Elektrycy budowlani, elektromechanicy<br>i elektrycy monterzy  | A | 3108,43 | 4141,61 | 4675,99 | 4438,09 | 4094,86 | 3888,59 | 3853,52 |
|  | B | 3124,83 | 4177,88 | 4742,79 | 4470,66 | 4116,12 | 3883,92 | 3853,52 |
|  | C | 1968,01 | 2587,34 | 2751,35 | 3488,15 | 3273,79 | 4272,21 | -       |
| 742 Monterzy elektroniki i monterzy<br>instalacji i urządzeń<br>telekomunikacyjnych                        | A | 2891,06 | 3803,94 | 3828,42 | 3731,27 | 3968,43 | 3830,42 | 3033,39 |
|  | B | 2971,10 | 3950,13 | 3996,61 | 3898,07 | 4038,89 | 3814,90 | 3033,39 |
|  | C | 2319,77 | 2688,26 | 2938,23 | 2823,79 | 2902,77 | 4984,41 | -       |
| 75 ROBOTNICY W PRZETWÓRSTWIE<br>SPOŻYWCZYM, OBRÓBCE DREWNA,<br>PRODUKCJI WYROBÓW<br>TEKSTYLNICH I POKREWNI | A | 2348,58 | 2560,07 | 2531,46 | 2452,47 | 2465,24 | 2634,71 | 2480,34 |
|  | B | 2382,03 | 2641,93 | 2799,80 | 2732,57 | 2702,26 | 2714,00 | 2480,34 |
|  | C | 2238,02 | 2366,16 | 2311,73 | 2294,96 | 2282,13 | 2251,66 | -       |
| 751 Robotnicy w przetwórstwie spożywczym<br>i pokrewni   | A | 2335,08 | 2537,08 | 2595,19 | 2593,29 | 2604,87 | 2593,03 | 2471,56 |
|  | B | 2380,61 | 2598,29 | 2738,62 | 2680,45 | 2709,58 | 2637,03 | 2471,56 |
|  | C | 2241,12 | 2386,11 | 2424,12 | 2523,09 | 2501,56 | 2373,34 | -       |
| 752 Robotnicy obróbki drewna, stolarze<br>meblowi i pokrewni   | A | 2272,66 | 2532,86 | 2646,79 | 2572,01 | 2576,94 | 2784,77 | 2749,47 |
|  | B | 2261,88 | 2545,55 | 2701,37 | 2672,87 | 2618,04 | 2787,46 | 2749,47 |
|  | C | 2349,49 | 2462,86 | 2503,07 | 2337,89 | 2412,68 | 2540,59 | -       |
| 753 Robotnicy produkcji odzieży<br>i pokrewni  | A | 2574,45 | 2571,46 | 2302,83 | 2202,99 | 2230,53 | 2379,91 | 1680,00 |
|  | B | 2797,58 | 2992,16 | 2966,46 | 2611,44 | 2999,88 | 2557,86 | 1680,00 |
|  | C | 2083,08 | 2277,54 | 2198,67 | 2162,50 | 2136,30 | 2161,81 | -       |
| 754 Pozostali robotnicy przemysłowi,<br>rzemieślnicy i pokrewni  | A | 2633,22 | 3546,02 | 4556,20 | 3914,72 | 2882,20 | 3789,25 | -       |
|  | B | 2598,40 | 3802,28 | 6344,64 | 5746,21 | 3679,69 | 3809,81 | -       |
|  | C | 2729,79 | 2877,87 | 2717,94 | 2752,05 | 2440,74 | 3653,03 | -       |



**TABL. 9. PRZECIĘTNE WYNAGRODZENIA BRUTTO PRACOWNIKÓW ZATRUDNIONYCH WEDŁUG WIEKU,  
GRUP ZAWODÓW: WIELKICH, DUŻYCH I ŚREDNICH ORAZ PŁCI ZA PAŹDZIERNIK 2014 ROKU (cd.)**

| WYSZCZEGÓLNIENIE | Wiek :       |         |         |         |         |         |                       |
|------------------|--------------|---------|---------|---------|---------|---------|-----------------------|
|                  | do<br>24 lat | 25 - 34 | 35 - 44 | 45 - 54 | 55 - 59 | 60 - 64 | 65 lat<br>i<br>więcej |
|                  | w złotych    |         |         |         |         |         |                       |
| A - ogółem       |              |         |         |         |         |         |                       |
| B - mężczyźni    |              |         |         |         |         |         |                       |
| C - kobiety      |              |         |         |         |         |         |                       |

**8. OPERATORZY I MONTERZY MASZYN I URZĄDZEŃ**

|   |   |         |         |         |         |         |         |         |
|---|---|---------|---------|---------|---------|---------|---------|---------|
| 8 <b><u>RAZEM</u></b>   | A | 2809,23 | 3268,77 | 3507,42 | 3490,59 | 3446,68 | 3206,28 | 3017,93 |
|   | B | 2883,43 | 3359,46 | 3669,60 | 3625,56 | 3507,63 | 3212,17 | 3023,15 |
|   | C | 2401,85 | 2663,00 | 2859,23 | 2990,07 | 3024,88 | 3018,03 | 2256,53 |
| 81 OPERATORZY MASZYN I URZĄDZEŃ<br>WYDOBYWCZYCH<br>I PRZETWÓRCZYCH                                | A | 3038,73 | 3688,05 | 3998,24 | 3785,26 | 3621,94 | 3335,61 | 3011,82 |
|   | B | 3143,12 | 3847,84 | 4368,59 | 4159,88 | 3800,37 | 3351,32 | 3032,11 |
|   | C | 2449,53 | 2678,91 | 2827,05 | 2929,47 | 3016,19 | 3083,67 | 2256,53 |
| 811 Operatorzy maszyn i urządzeń<br>górnictwowych i pokrewni                                      | A | 5026,00 | 5586,45 | 6380,12 | 5516,96 | 4461,40 | 3968,03 | 2747,92 |
|   | B | 5027,94 | 5600,84 | 6433,05 | 5550,79 | 4436,88 | 3939,18 | 2747,92 |
|   | C | 3337,31 | 4134,31 | 4173,85 | 4916,13 | 5095,20 | 4850,64 | -       |
| 812 Operatorzy maszyn i urządzeń do<br>produkcji, przetwórstwa i obróbki<br>wykończeniowej metalu | A | 2852,37 | 3485,09 | 3692,48 | 3910,38 | 3942,47 | 3552,72 | -       |
|   | B | 2888,08 | 3563,53 | 3850,64 | 4052,38 | 4045,85 | 3513,76 | -       |
|   | C | 2579,02 | 2695,65 | 2842,76 | 3267,16 | 3295,91 | 4735,60 | -       |
| 813 Operatorzy urządzeń do produkcji<br>wytwarzających chemikalia<br>i fotograficzne              | A | 2986,39 | 3608,00 | 4004,09 | 4213,74 | 4374,63 | 4693,28 | 5436,29 |
|   | B | 3028,08 | 3703,86 | 4187,25 | 4526,85 | 4600,30 | 4666,37 | 5436,29 |
|   | C | 2638,36 | 2909,47 | 3317,25 | 3495,08 | 3414,68 | 5103,43 | -       |
| 814 Operatorzy maszyn do produkcji<br>wytwarzających gumy, tworzywa<br>sztuczne i papierowe       | A | 2640,34 | 3099,05 | 3195,57 | 2987,96 | 2935,58 | 2728,18 | 2871,10 |
|   | B | 2670,08 | 3227,02 | 3431,36 | 3226,56 | 3028,29 | 2783,13 | 2871,10 |
|   | C | 2499,77 | 2546,42 | 2677,31 | 2624,81 | 2712,29 | 2005,27 | -       |
| 815 Operatorzy maszyn do produkcji<br>wytwarzających włókienniczych, futrzarskich<br>i skórnych   | A | 2395,52 | 2476,34 | 2498,81 | 2449,13 | 2482,27 | 2227,87 | 1911,92 |
|   | B | 2433,51 | 2581,30 | 2664,40 | 2661,59 | 2660,39 | 2193,99 | 1911,92 |
|   | C | 2324,40 | 2366,13 | 2434,38 | 2394,65 | 2397,85 | 2291,45 | -       |
| 816 Operatorzy maszyn i urządzeń do<br>produkcji wyrobów spożywczych<br>i pokrewni                | A | 2587,61 | 3126,80 | 3395,47 | 3411,87 | 3426,41 | 3334,04 | 3871,21 |
|   | B | 2733,94 | 3208,43 | 3684,99 | 3653,44 | 3581,31 | 3348,87 | 4234,51 |
|   | C | 2259,83 | 2752,91 | 2983,43 | 3178,68 | 3239,00 | 3213,45 | 2256,53 |
| 817 Operatorzy maszyn i urządzeń do<br>obróbki drewna i produkcji papieru                         | A | 2536,10 | 3052,75 | 3308,65 | 3087,03 | 2989,35 | 2606,48 | 2029,17 |
|   | B | 2517,24 | 3088,80 | 3400,75 | 3204,32 | 2966,54 | 2610,91 | 2029,17 |
|   | C | 2722,56 | 2740,55 | 2806,99 | 2736,20 | 3048,21 | 2236,59 | -       |
| 818 Operatorzy innych maszyn i urządzeń<br>przetwórczych  | A | 2748,41 | 3225,41 | 3345,10 | 3279,13 | 3335,89 | 2988,50 | 2793,54 |
|   | B | 2811,40 | 3326,47 | 3570,76 | 3471,04 | 3440,24 | 3019,51 | 2793,54 |
|   | C | 2453,24 | 2819,09 | 2840,88 | 2695,25 | 2771,68 | 2205,51 | -       |

TABL. 9. PRZECIĘTNE WYNAGRODZENIA BRUTTO PRACOWNIKÓW ZATRUDNIONYCH WEDŁUG WIEKU,  
GRUP ZAWODÓW: WIELKICH, DUŻYCH I ŚREDNICH ORAZ PŁCI ZA PAŹDZIERNIK 2014 ROKU (cd.)

| WYSZCZEGÓLNIENIE | Wiek :       |         |         |         |         |         |                       |
|------------------|--------------|---------|---------|---------|---------|---------|-----------------------|
|                  | do<br>24 lat | 25 - 34 | 35 - 44 | 45 - 54 | 55 - 59 | 60 - 64 | 65 lat<br>i<br>więcej |
| A - ogółem       |              |         |         |         |         |         |                       |
| B - mężczyźni    |              |         |         |         |         |         |                       |
| C - kobiety      |              |         |         |         |         |         |                       |
|                  | w złotych    |         |         |         |         |         |                       |

**8. OPERATORZY I MONTERZY MASZYN I URZĄDZEŃ (dok.)**

|     |   |   |         |         |         |         |         |         |         |
|-----|---|---|---------|---------|---------|---------|---------|---------|---------|
| 82  | MONTERZY  | A | 2567,87 | 3033,76 | 3106,93 | 3243,85 | 3467,62 | 3397,89 | 3841,79 |
|     |   | B | 2707,52 | 3374,42 | 3633,07 | 3921,68 | 3939,60 | 3481,29 | 3841,79 |
|     |   | C | 2327,00 | 2591,95 | 2778,07 | 2772,67 | 2828,74 | 2711,65 | -       |
| 83  | KIEROWCY I OPERATORZY<br>POJAZDÓW                         | A | 2522,77 | 2838,15 | 3100,94 | 3315,97 | 3340,58 | 3110,52 | 2937,63 |
|     |   | B | 2522,27 | 2833,71 | 3087,55 | 3294,53 | 3334,48 | 3108,44 | 2937,63 |
|     |   | C | 2541,43 | 3060,46 | 3426,99 | 3632,60 | 3596,94 | 3577,01 | -       |
| 831 | Maszyniści kolejowi, dyżurni ruchu<br>i pokrewni          | A | 3246,77 | 3984,56 | 4317,51 | 4315,18 | 4433,81 | 4617,41 | 3707,60 |
|     |   | B | 3337,35 | 4115,57 | 4553,54 | 4581,17 | 4529,60 | 4663,97 | 3707,60 |
|     |   | C | 2536,37 | 2952,13 | 3613,50 | 3690,53 | 3555,80 | 3424,62 | -       |
| 832 | Kierowcy samochodów osobowych,<br>dostawczych i motocykli | A | 2234,95 | 2595,65 | 2898,12 | 3032,01 | 2946,02 | 3091,68 | 3116,76 |
|     |   | B | 2237,34 | 2595,12 | 2904,03 | 3033,84 | 2946,76 | 3090,45 | 3116,76 |
|     |   | C | 1874,78 | 2764,51 | 1972,09 | 2422,16 | 2666,66 | 4420,67 | -       |
| 833 | Kierowcy ciężarówek i autobusów                           | A | 2388,36 | 2639,38 | 2819,39 | 2963,74 | 3068,20 | 2870,34 | 2827,14 |
|     |   | B | 2388,97 | 2633,49 | 2805,33 | 2953,65 | 3062,05 | 2869,05 | 2827,14 |
|     |   | C | 2317,44 | 3118,63 | 3696,95 | 4001,38 | 4724,37 | 3798,48 | -       |
| 834 | Operatorzy pojazdów wolnobieżnych<br>i pokrewni           | A | 2762,79 | 3246,81 | 3502,02 | 3638,91 | 3531,40 | 3373,15 | 2661,88 |
|     |   | B | 2767,24 | 3251,37 | 3525,11 | 3661,56 | 3534,21 | 3371,78 | 2661,88 |
|     |   | C | 2668,21 | 3110,43 | 3055,49 | 3269,30 | 3448,33 | 3516,75 | -       |
| 835 | Marynarze i pokrewni                                      | A | -       | 1935,10 | 6622,37 | 3619,10 | 2869,77 | 3323,23 | 2813,00 |
|     |   | B | -       | 1935,10 | 6622,37 | 3619,10 | 2869,77 | 3323,23 | 2813,00 |
|     |   | C | -       | -       | -       | -       | -       | -       | -       |

**9. PRACOWNICY PRZY PRACACH PROSTYCH**

|     |  |   |         |         |         |         |         |         |         |
|-----|--|---|---------|---------|---------|---------|---------|---------|---------|
| 9   | <u>RAZEM</u>                                     | A | 2449,81 | 2534,10 | 2410,39 | 2355,35 | 2327,58 | 2387,74 | 2275,92 |
|     |  | B | 2591,88 | 2762,40 | 2753,15 | 2667,14 | 2536,34 | 2441,74 | 2256,72 |
|     |  | C | 2159,49 | 2188,52 | 2207,75 | 2235,24 | 2236,97 | 2265,79 | 2473,59 |
|     | W tym:   |   |         |         |         |         |         |         |         |
| 91  | POMOCE DOMOWE I SPRZĄTACZKI                      | A | 1977,40 | 2022,27 | 2115,18 | 2154,49 | 2167,29 | 2209,80 | 2342,58 |
|     |  | B | 2075,93 | 2097,88 | 2162,57 | 2244,31 | 2208,96 | 2154,82 | 2216,11 |
|     |  | C | 1916,63 | 2003,60 | 2110,35 | 2149,58 | 2164,46 | 2231,59 | 2584,54 |
| 911 | Pomoce i sprzątaczk domowe,<br>biurowe, hotelowe | A | 1955,99 | 1992,04 | 2104,71 | 2146,51 | 2163,70 | 2205,37 | 2342,58 |
|     |  | B | 2078,05 | 2011,07 | 2152,58 | 2231,15 | 2185,80 | 2152,80 | 2216,11 |
|     |  | C | 1908,68 | 1988,22 | 2100,38 | 2142,22 | 2162,30 | 2225,72 | 2584,54 |

**TABL. 9. PRZECIĘTNE WYNAGRODZENIA BRUTTO PRACOWNIKÓW ZATRUDNIONYCH WEDŁUG WIEKU,  
GRUP ZAWODÓW: WIELKICH, DUŻYCH I ŚREDNICH ORAZ PŁCI ZA PAŹDZIERNIK 2014 ROKU (dok.)**

| WYSZCZEGÓLNIENIE | Wiek :       |         |         |         |         |         |                       |
|------------------|--------------|---------|---------|---------|---------|---------|-----------------------|
|                  | do<br>24 lat | 25 - 34 | 35 - 44 | 45 - 54 | 55 - 59 | 60 - 64 | 65 lat<br>i<br>więcej |
|                  | w złotych    |         |         |         |         |         |                       |

**9. PRACOWNICY PRZY PRACACH PROSTYCH (dok.)**

|     |   |   |         |         |         |         |         |         |         |
|-----|---|---|---------|---------|---------|---------|---------|---------|---------|
| 912 | Myjący pojazdy, szyby, praczki i inni sprzątacze                                | A | 2054,51 | 2331,82 | 2294,00 | 2362,27 | 2293,86 | 2338,87 | -       |
|     |   | B | 2073,08 | 2388,90 | 2218,03 | 2358,09 | 2442,68 | 2193,55 | -       |
|     |   | C | 1998,98 | 2272,05 | 2320,03 | 2362,98 | 2254,74 | 2446,24 | -       |
| 92  | ROBOTNICZY POMOCNICZY<br>W ROLNICTWIE, LEŚNICTWIE<br>I RYBOŁÓWSTWIE             | A | 2950,28 | 2349,56 | 2513,94 | 2790,35 | 2877,91 | 2728,63 | 2586,42 |
|     |   | B | 3102,53 | 2302,67 | 2637,73 | 2913,18 | 3021,88 | 2762,17 | 2586,42 |
|     |   | C | 1965,93 | 2498,46 | 2277,61 | 2602,10 | 2539,82 | 2334,89 | -       |
| 93  | ROBOTNICZY POMOCNICZY<br>W GÓRNICTWIE, PRZEMYSŁE,<br>BUDOWNICTWIE I TRANSPORCIE | A | 2625,64 | 2809,42 | 2721,47 | 2711,45 | 2686,24 | 2716,52 | 2378,72 |
|     |   | B | 2721,44 | 2933,96 | 2924,85 | 2855,30 | 2738,36 | 2728,75 | 2371,06 |
|     |   | C | 2308,54 | 2441,00 | 2433,78 | 2532,69 | 2592,37 | 2591,77 | 2569,01 |
| 931 | Robotnicy pomocniczy w górnictwie<br>i budownictwie                             | A | 3035,21 | 2997,16 | 2840,78 | 2813,12 | 2720,81 | 2699,49 | 2350,71 |
|     |   | B | 3036,82 | 2996,11 | 2834,06 | 2766,66 | 2691,14 | 2699,05 | 2350,71 |
|     |   | C | 2077,17 | 3218,44 | 3878,46 | 4474,56 | 4045,75 | 2868,70 | -       |
| 932 | Robotnicy przy pracach prostych<br>w przemyśle                                  | A | 2433,48 | 2687,76 | 2610,34 | 2593,66 | 2595,69 | 2651,69 | 2515,66 |
|     |   | B | 2510,38 | 2903,82 | 2957,03 | 2871,80 | 2730,69 | 2691,16 | 2510,09 |
|     |   | C | 2309,01 | 2433,37 | 2427,97 | 2470,63 | 2510,21 | 2482,04 | 2569,01 |
| 933 | Robotnicy pomocniczy transportu<br>i prac magazynowych                          | A | 2470,35 | 2764,68 | 2898,06 | 2973,11 | 2918,44 | 2944,20 | 2070,81 |
|     |   | B | 2512,11 | 2843,18 | 3102,11 | 3108,71 | 2915,79 | 2918,97 | 2070,81 |
|     |   | C | 2309,29 | 2450,32 | 2422,56 | 2712,41 | 2924,81 | 3207,91 | -       |
| 94  | PRACOWNICY POMOCNICZY<br>PRZYGOTOWUJĄCY POSILKI                                 | A | 2140,80 | 2013,49 | 2064,79 | 2146,95 | 2204,77 | 2264,18 | 2034,29 |
|     |   | B | 2167,60 | 2091,60 | 2187,79 | 2083,27 | 2533,99 | 1802,01 | 2034,29 |
|     |   | C | 2124,87 | 1995,56 | 2059,47 | 2147,85 | 2200,55 | 2316,05 | -       |
| 96  | ŁADOWACZE NIECZYSTOŚCI I INNI<br>PRACOWNICY PRZY PRACACH<br>PROSTYCH            | A | 2257,32 | 2344,36 | 2399,43 | 2392,11 | 2357,39 | 2333,13 | 2214,31 |
|     |   | B | 2332,13 | 2445,41 | 2552,18 | 2482,65 | 2388,65 | 2344,04 | 2215,56 |
|     |   | C | 2020,09 | 2143,86 | 2231,52 | 2300,61 | 2319,98 | 2258,37 | 2185,03 |
| 961 | Ładowacze nieczystości i pokrewni   | A | 2377,21 | 2551,14 | 2608,64 | 2592,07 | 2539,95 | 2579,13 | 2434,63 |
|     |   | B | 2394,97 | 2574,44 | 2706,80 | 2654,98 | 2591,60 | 2592,26 | 2458,44 |
|     |   | C | 2177,09 | 2350,30 | 2250,22 | 2397,71 | 2381,34 | 2348,80 | 2196,57 |
| 962 | Pozostali pracownicy przy pracach<br>prostych                                   | A | 2200,31 | 2264,06 | 2345,38 | 2354,43 | 2331,01 | 2301,25 | 2201,24 |
|     |   | B | 2292,07 | 2367,35 | 2483,43 | 2428,74 | 2345,65 | 2308,78 | 2201,94 |
|     |   | C | 2000,77 | 2124,24 | 2229,61 | 2292,40 | 2315,50 | 2253,75 | 2183,38 |

**TABL. 10. PRZECIĘTNE WYNAGRODZENIA BRUTTO PRACOWNIKÓW ZATRUDNIONYCH WEDŁUG STAŻU PRACY,  
GRUP ZAWODÓW: WIELKICH, DUŻYCH I ŚREDNICH ORAZ PŁCI ZA PAŹDZIERNIK 2014 ROKU**

| WYSZCZEGÓLNIENIE     | Staż pracy :   |           |           |             |             |                         |         |
|----------------------|----------------|-----------|-----------|-------------|-------------|-------------------------|---------|
|                      | do<br>1,9 roku | 2,0 - 4,9 | 5,0 - 9,9 | 10,0 - 14,9 | 15,0 - 19,9 | 20,0 lat<br>i<br>więcej |         |
|                      | w złotych      |           |           |             |             |                         |         |
| <b>A - ogółem</b>    |                |           |           |             |             |                         |         |
| <b>B - mężczyźni</b> |                |           |           |             |             |                         |         |
| <b>C - kobiety</b>   |                |           |           |             |             |                         |         |
| <b>0 O G Ó Ł E M</b> | <b>A</b>       | 2959,78   | 3475,49   | 3991,87     | 4352,05     | 4608,48                 | 4314,41 |
|                      | <b>B</b>       | 3153,73   | 3786,75   | 4393,45     | 4844,37     | 5145,43                 | 4665,54 |
|                      | <b>C</b>       | 2749,02   | 3105,34   | 3531,29     | 3832,74     | 4088,41                 | 3971,50 |

**1. PRZEDSTAWICIELE WŁADZ PUBLICZNYCH, WYŻSI URZĘDNICY I KIEROWNICY**

|   |          |          |          |          |          |          |          |
|---|----------|----------|----------|----------|----------|----------|----------|
| <b>1 RAZEM</b>  | <b>A</b> | 6789,78  | 6933,66  | 7688,19  | 8915,56  | 9616,58  | 8191,88  |
|   | <b>B</b> | 7692,86  | 8062,54  | 8550,20  | 10006,61 | 10952,07 | 9453,92  |
|   | <b>C</b> | 5559,58  | 5455,60  | 6453,26  | 7355,65  | 7947,08  | 6898,40  |
| <b>11 PRZEDSTAWICIELE WŁADZ<br/>PUBLICZNYCH, WYŻSI URZĘDNICY<br/>I DYREKTORZY GENERALNI</b> | <b>A</b> | 10466,12 | 11728,71 | 11785,67 | 13515,14 | 14268,14 | 12282,28 |
|   | <b>B</b> | 11273,01 | 12974,29 | 12200,75 | 14523,92 | 15059,11 | 12901,33 |
|   | <b>C</b> | 8308,56  | 8334,44  | 10638,46 | 11229,13 | 12459,24 | 10681,38 |
| <b>111 Przedstawiciele władz publicznych<br/>i wyżsi urzędnicy</b>                          | <b>A</b> | 6167,09  | 6290,39  | 6723,10  | 7952,16  | 8960,76  | 9527,10  |
|   | <b>B</b> | 6487,25  | 9003,68  | 7665,89  | 8967,32  | 10184,04 | 10306,13 |
|   | <b>C</b> | 6097,49  | 4827,04  | 5654,41  | 6946,49  | 7590,47  | 8324,98  |
| <b>112 Dyrektorzy generalni i wykonawczy</b>  | <b>A</b> | 10551,92 | 11972,71 | 12010,95 | 13797,12 | 14560,65 | 12708,50 |
|   | <b>B</b> | 11296,09 | 13057,66 | 12344,98 | 14723,08 | 15260,47 | 13231,03 |
|   | <b>C</b> | 8447,31  | 8741,16  | 11043,48 | 11597,27 | 12888,26 | 11230,23 |
| <b>12 KIEROWNICY DO SPRAW<br/>ZARZĄDZANIA I HANDLU</b>                                      | <b>A</b> | 7788,01  | 7526,76  | 8256,31  | 8941,19  | 9177,05  | 7420,54  |
|   | <b>B</b> | 8607,83  | 8553,58  | 9454,80  | 10235,22 | 10992,47 | 8947,46  |
|   | <b>C</b> | 7015,10  | 6609,33  | 7113,59  | 7681,17  | 7780,92  | 6681,59  |
| <b>121 Kierownicy do spraw obsługi biznesu<br/>i zarządzania</b>                            | <b>A</b> | 8865,56  | 8241,71  | 8595,61  | 9094,86  | 9024,46  | 7326,96  |
|   | <b>B</b> | 10265,46 | 9810,68  | 10132,84 | 11063,12 | 11550,77 | 9028,86  |
|   | <b>C</b> | 7673,54  | 6924,83  | 7340,75  | 7598,08  | 7716,22  | 6673,02  |
| <b>122 Kierownicy do spraw sprzedaży,<br/>marketingu i rozwoju</b>                          | <b>A</b> | 6237,67  | 6696,31  | 7728,51  | 8668,02  | 9548,38  | 7973,90  |
|   | <b>B</b> | 6505,78  | 7193,55  | 8590,12  | 9180,00  | 10292,67 | 8729,53  |
|   | <b>C</b> | 5945,12  | 6218,71  | 6682,94  | 7892,22  | 8088,15  | 6776,26  |
| <b>13 KIEROWNICY DO SPRAW<br/>PRODUKCJI I USŁUG</b>   | <b>A</b> | 5221,80  | 5701,69  | 6583,22  | 7112,46  | 7589,71  | 6546,43  |
|   | <b>B</b> | 5612,08  | 5932,39  | 6723,75  | 7398,64  | 7956,44  | 6835,71  |
|   | <b>C</b> | 4058,12  | 4970,15  | 6145,87  | 6404,31  | 6880,16  | 6207,21  |
| <b>131 Kierownicy produkcji w rolnictwie,<br/>leśnictwie i rybołówstwie</b>                 | <b>A</b> | 2400,00  | 4713,71  | 6833,27  | 7397,03  | 8687,61  | 8875,01  |
|   | <b>B</b> | 2400,00  | 5235,83  | 7423,35  | 7603,08  | 9116,83  | 9307,36  |
|   | <b>C</b> | -        | 3800,00  | 3981,26  | 6358,87  | 4935,38  | 5394,10  |

**TABL. 10. PRZECIĘTNE WYNAGRODZENIA BRUTTO PRACOWNIKÓW ZATRUDNIONYCH WEDŁUG STAŻU PRACY, GRUP ZAWODÓW: WIELKICH, DUŻYCH I ŚREDNICH ORAZ PŁCI ZA PAŹDZIERNIK 2014 ROKU (cd.)**

| WYSZCZEGÓLNIENIE | Staż pracy :   |           |           |             |             |                         |
|------------------|----------------|-----------|-----------|-------------|-------------|-------------------------|
|                  | do<br>1,9 roku | 2,0 - 4,9 | 5,0 - 9,9 | 10,0 - 14,9 | 15,0 - 19,9 | 20,0 lat<br>i<br>więcej |
| A - ogółem       |                |           |           |             |             |                         |
| B - mężczyźni    |                |           |           |             |             |                         |
| C - kobiety      |                |           |           |             |             |                         |
| w złotych        |                |           |           |             |             |                         |

**1. PRZEDSTAWICIELE WŁADZ PUBLICZNYCH, WYŻSI URZĘDNICY I KIEROWNICY (dok.)**

|     |  |   |         |          |         |          |          |          |
|-----|--|---|---------|----------|---------|----------|----------|----------|
| 132 | <i>Kierownicy w górnictwie, przemyśle, budownictwie i dystrybucji</i>        | A | 4984,53 | 4999,40  | 6043,40 | 6469,00  | 6859,28  | 6073,33  |
|     |  | B | 5276,57 | 5140,85  | 6072,40 | 6615,31  | 6945,19  | 6171,26  |
|     |  | C | 3790,17 | 4385,26  | 5896,05 | 5846,30  | 6451,50  | 5568,81  |
| 133 | <i>Kierownicy do spraw technologii informatycznych i telekomunikacyjnych</i> | A | 6930,16 | 9926,75  | 9623,79 | 10789,02 | 12200,56 | 10025,77 |
|     |  | B | 7724,09 | 10509,41 | 9632,77 | 10477,02 | 12097,27 | 10227,03 |
|     |  | C | 3789,44 | 7258,78  | 9578,70 | 13236,00 | 13087,30 | 8632,87  |
| 134 | <i>Kierownicy w instytucjach usług wyspecjalizowanych</i>                    | A | 5590,29 | 6286,42  | 6765,24 | 7276,86  | 7481,45  | 6684,51  |
|     |  | B | 6750,29 | 7201,09  | 8024,94 | 8819,56  | 8951,45  | 7718,34  |
|     |  | C | 4565,03 | 5469,40  | 5842,80 | 6338,18  | 6806,84  | 6304,05  |
| 14  | <i>KIEROWNICY W BRANŻY HOTELARSKIEJ, HANDLU I INNYCH BRANŻACH USŁUGOWYCH</i> | A | 3585,55 | 3857,19  | 4317,09 | 4926,20  | 5588,97  | 5302,84  |
|     |  | B | 4676,33 | 4722,06  | 5222,41 | 5795,97  | 6683,10  | 6327,95  |
|     |  | C | 3022,08 | 3430,65  | 3833,74 | 4346,14  | 4879,03  | 4517,04  |
| 141 | <i>Kierownicy w gastronomii i hotelarstwie</i>                               | A | 3156,08 | 3559,73  | 3715,78 | 4027,63  | 4796,22  | 4024,15  |
|     |  | B | 3787,43 | 3648,47  | 4173,08 | 4179,57  | 4684,84  | 4102,91  |
|     |  | C | 2908,56 | 3529,09  | 3432,74 | 3932,65  | 4862,61  | 3976,20  |
| 142 | <i>Kierownicy do spraw handlu detalicznego i hurtowego</i>                   | A | 3082,46 | 3463,52  | 3658,63 | 4154,17  | 4613,53  | 3887,29  |
|     |  | B | 3492,75 | 4461,10  | 4119,44 | 4906,28  | 5687,85  | 4994,08  |
|     |  | C | 2933,14 | 3070,62  | 3485,67 | 3826,46  | 4110,51  | 3471,73  |
| 143 | <i>Kierownicy do spraw innych typów usług</i>                                | A | 4730,63 | 5010,98  | 6199,85 | 6666,90  | 7284,84  | 6399,05  |
|     |  | B | 6064,08 | 5560,34  | 7086,66 | 7054,52  | 8038,74  | 6986,23  |
|     |  | C | 3371,66 | 4449,07  | 5306,30 | 6132,15  | 6495,50  | 5695,44  |

**2. SPECJALIŚCI**

|    |   |   |         |         |         |         |         |         |
|----|---|---|---------|---------|---------|---------|---------|---------|
| 2  | <b><u>RAZEM</u></b>   | A | 3832,86 | 4561,33 | 5075,47 | 5365,15 | 5569,29 | 5194,60 |
|    |   | B | 4415,06 | 5345,39 | 6023,20 | 6452,91 | 6840,36 | 6500,83 |
|    |   | C | 3378,88 | 3883,67 | 4359,41 | 4700,81 | 4944,47 | 4746,87 |
| 21 | <i>SPECJALIŚCI NAUK FIZYCZNYCH, MATEMATYCZNYCH I TECHNICZNYCH</i> | A | 3943,61 | 4617,88 | 5422,40 | 6012,51 | 6515,36 | 6365,53 |
|    |   | B | 4153,99 | 4892,28 | 5867,64 | 6569,19 | 7314,32 | 6845,47 |
|    |   | C | 3464,21 | 3893,17 | 4339,95 | 4581,65 | 4669,04 | 4999,39 |

**TABL. 10. PRZECIĘTNE WYNAGRODZENIA BRUTTO PRACOWNIKÓW ZATRUDNIONYCH WEDŁUG STAŻU PRACY,  
GRUP ZAWODÓW: WIELKICH, DUŻYCH I ŚREDNICH ORAZ PŁCI ZA PAŹDZIERNIK 2014 ROKU (cd.)**

| WYSZCZEGÓLNIENIE | Staż pracy :   |           |           |             |             |                         |
|------------------|----------------|-----------|-----------|-------------|-------------|-------------------------|
|                  | do<br>1,9 roku | 2,0 - 4,9 | 5,0 - 9,9 | 10,0 - 14,9 | 15,0 - 19,9 | 20,0 lat<br>i<br>więcej |
| A - ogółem       |                |           |           |             |             |                         |
| B - mężczyźni    |                |           |           |             |             |                         |
| C - kobiety      |                |           |           |             |             |                         |
| w złotych        |                |           |           |             |             |                         |

**2. SPECJALIŚCI (cd.)**

|   |   |         |         |         |         |         |         |
|---|---|---------|---------|---------|---------|---------|---------|
| 211 Fizycy, chemicy i specjaliści nauk o Ziemi      | A | 4699,74 | 4796,68 | 5211,13 | 5766,15 | 5875,94 | 6139,14 |
|   | B | 5871,71 | 5382,73 | 5576,30 | 6828,02 | 6620,30 | 6886,19 |
|   | C | 3614,10 | 4213,69 | 4868,62 | 4759,40 | 5112,09 | 5414,35 |
| 212 Matematycy, statystycy i pokrewni               | A | 3425,16 | 6741,98 | 5466,79 | 6075,42 | 3897,59 | 3524,35 |
|   | B | 4038,81 | 8584,15 | 7763,66 | 8640,12 | 5847,72 | 4802,05 |
|   | C | 2488,55 | 5011,45 | 3969,17 | 4937,01 | 3668,98 | 3382,89 |
| 213 Specjaliści nauk biologicznych i pokrewni       | A | 3366,92 | 4009,54 | 4389,78 | 4768,97 | 5407,56 | 5814,43 |
|   | B | 3576,34 | 4529,91 | 5117,91 | 5387,41 | 6373,75 | 6570,66 |
|   | C | 3220,96 | 3594,82 | 3854,49 | 4230,76 | 4539,80 | 4935,51 |
| 214 Inżynierowie (z wyłączeniem elektrotechnologii) | A | 4059,39 | 4765,77 | 5714,89 | 6224,27 | 6604,79 | 6508,84 |
|   | B | 4228,04 | 4995,42 | 6072,11 | 6677,27 | 7217,05 | 6819,26 |
|   | C | 3566,72 | 3952,83 | 4568,02 | 4702,34 | 4649,19 | 5170,77 |
| 215 Inżynierowie elektrotechnologii                 | A | 4433,75 | 5185,70 | 5854,53 | 7393,45 | 9033,12 | 7440,28 |
|   | B | 4442,16 | 5179,94 | 5891,81 | 7424,95 | 9307,84 | 7507,60 |
|   | C | 4353,43 | 5280,29 | 5256,49 | 6707,61 | 6193,32 | 6409,33 |
| 216 Architekci, geodeci, projektanci i pokrewni     | A | 3165,72 | 3662,07 | 4505,55 | 4891,49 | 4846,20 | 5264,52 |
|   | B | 3137,05 | 3595,69 | 4837,92 | 5194,81 | 4916,71 | 5692,79 |
|   | C | 3201,80 | 3743,18 | 3992,12 | 4424,40 | 4757,50 | 4721,59 |
| 22 SPECJALIŚCI DO SPRAW ZDROWIA                     | A | 3069,50 | 3753,37 | 4391,73 | 4632,90 | 4564,72 | 4214,58 |
|   | B | 3395,92 | 4281,91 | 5352,69 | 6345,45 | 6982,39 | 7203,34 |
|   | C | 2970,36 | 3562,61 | 4111,96 | 4303,21 | 4220,60 | 3934,25 |
| 221 Lekarze   | A | 3187,06 | 4909,12 | 6352,17 | 7761,13 | 8142,83 | 8306,68 |
|   | B | 3389,48 | 5239,56 | 6482,28 | 8313,90 | 8351,60 | 8727,98 |
|   | C | 3063,42 | 4693,98 | 6261,09 | 7432,87 | 8000,10 | 7999,56 |
| 222 Pielęgniarki                                    | A | 2675,65 | 2925,36 | 3153,85 | 3180,94 | 3435,38 | 3475,85 |
|   | B | 3051,94 | 2948,63 | 3378,28 | 3645,30 | 3872,86 | 3716,19 |
|   | C | 2659,07 | 2923,58 | 3141,76 | 3164,00 | 3426,32 | 3474,16 |
| 223 Położne   | A | 2602,49 | 2928,33 | 3292,36 | 3352,78 | 3453,46 | 3434,33 |
|   | B | -       | -       | 3676,20 | 2108,83 | -       | 3256,17 |
|   | C | 2602,49 | 2928,33 | 3284,05 | 3358,54 | 3453,46 | 3434,39 |

**TABL. 10. PRZECIĘTNE WYNAGRODZENIA BRUTTO PRACOWNIKÓW ZATRUDNIONYCH WEDŁUG STAŻU PRACY,  
GRUP ZAWODÓW: WIELKICH, DUŻYCH I ŚREDNICH ORAZ PŁCI ZA PAŹDZIERNIK 2014 ROKU (cd.)**

| WYSZCZEGÓLNIENIE | Staż pracy :   |           |           |             |             |                         |
|------------------|----------------|-----------|-----------|-------------|-------------|-------------------------|
|                  | do<br>1,9 roku | 2,0 - 4,9 | 5,0 - 9,9 | 10,0 - 14,9 | 15,0 - 19,9 | 20,0 lat<br>i<br>więcej |
| A - ogółem       |                |           |           |             |             |                         |
| B - mężczyźni    |                |           |           |             |             |                         |
| C - kobiety      |                |           |           |             |             |                         |
| w złotych        |                |           |           |             |             |                         |

**2. SPECJALIŚCI (cd.)**

|     |   |   |         |         |         |         |         |         |
|-----|---|---|---------|---------|---------|---------|---------|---------|
| 224 | Specjaliści ratownictwa medycznego  | A | 2896,72 | 3144,50 | 3782,16 | 4379,25 | 3207,45 | 5272,68 |
|     |   | B | 2896,72 | 3059,94 | 3872,60 | 4379,25 | 3207,45 | 4758,44 |
|     |   | C | -       | 3584,22 | 3569,98 | -       | -       | 8015,32 |
| 225 | Lekarze weterynarii   | A | 3251,94 | 3125,29 | 3798,40 | 4768,59 | 5170,86 | 4729,32 |
|     |   | B | 3914,05 | 3136,94 | 3729,34 | 5416,86 | 5768,26 | 5100,60 |
|     |   | C | 2931,81 | 3119,21 | 3829,92 | 4498,97 | 4474,64 | 4222,21 |
| 226 | Lekarze dentyści  | A | 2325,03 | 3324,55 | 5575,50 | 5204,18 | 6206,96 | 5841,00 |
|     |   | B | 2256,44 | 3441,25 | 5220,89 | 4819,49 | 5856,19 | 4857,74 |
|     |   | C | 2346,97 | 3259,94 | 5684,15 | 5302,23 | 6409,21 | 6142,76 |
| 227 | Diagności laboratoryjni   | A | 2855,21 | 3461,61 | 3956,06 | 4066,93 | 4618,58 | 5025,22 |
|     |   | B | 2490,47 | 3757,28 | 7966,30 | 4059,39 | 4786,12 | 5673,03 |
|     |   | C | 2928,01 | 3407,25 | 3664,95 | 4068,66 | 4615,50 | 4972,62 |
| 228 | Inni specjaliści ochrony zdrowia  | A | 3364,64 | 3416,10 | 4165,86 | 4668,55 | 4857,72 | 4385,74 |
|     |   | B | 3584,12 | 3506,20 | 4482,07 | 4618,01 | 5397,74 | 4702,79 |
|     |   | C | 3289,23 | 3376,33 | 4048,47 | 4681,33 | 4715,29 | 4277,41 |
| 23  | SPECJALIŚCI NAUCZANIA<br>I WYCHOWANIA   | A | 2900,87 | 3214,67 | 3735,65 | 4373,51 | 4791,71 | 5069,35 |
|     |   | B | 3061,34 | 3373,30 | 4006,82 | 4674,32 | 5066,64 | 5703,48 |
|     |   | C | 2844,12 | 3161,47 | 3641,31 | 4267,67 | 4703,69 | 4900,37 |
| 231 | Nauczyciele akademicy   | A | 3626,77 | 3999,47 | 5029,66 | 5605,10 | 6205,90 | 7533,63 |
|     |   | B | 3802,17 | 4042,71 | 5158,50 | 5833,21 | 6463,75 | 8025,71 |
|     |   | C | 3402,14 | 3954,21 | 4870,83 | 5325,63 | 5914,13 | 6772,53 |
| 232 | Nauczyciele kształcenia zawodowego  | A | 2770,54 | 3204,57 | 3591,80 | 4233,66 | 4576,27 | 4781,06 |
|     |   | B | 2747,89 | 3201,13 | 3625,33 | 4182,97 | 4502,43 | 4575,61 |
|     |   | C | 2787,79 | 3207,50 | 3562,58 | 4269,51 | 4621,65 | 4976,05 |
| 233 | Nauczyciele gimnazjów i szkół<br>ponadgimnazjalnych (z wyjątkiem<br>nauczycieli kształcenia zawodowego) | A | 2889,59 | 3214,22 | 3628,91 | 4330,18 | 4628,55 | 4855,87 |
|     |   | B | 2901,53 | 3156,61 | 3541,16 | 4257,95 | 4402,22 | 4703,32 |
|     |   | C | 2882,36 | 3246,09 | 3672,67 | 4359,73 | 4701,59 | 4908,09 |
| 234 | Nauczyciele szkół podstawowych<br>i specjaliści do spraw wychowania<br>małego dziecka                   | A | 2745,22 | 3009,75 | 3477,22 | 4029,72 | 4451,36 | 4726,81 |
|     |   | B | 2753,63 | 3038,14 | 3536,46 | 4120,21 | 4343,20 | 4525,60 |
|     |   | C | 2743,92 | 3006,14 | 3469,78 | 4015,88 | 4467,33 | 4742,25 |

**TABL. 10. PRZECIĘTNE WYNAGRODZENIA BRUTTO PRACOWNIKÓW ZATRUDNIONYCH WEDŁUG STAŻU PRACY,  
GRUP ZAWODÓW: WIELKICH, DUŻYCH I ŚREDNICH ORAZ PŁCI ZA PAŹDZIERNIK 2014 ROKU (cd.)**

| WYSZCZEGÓLNIENIE   | Staż pracy :   |           |           |             |             |                         |         |
|--|----------------|-----------|-----------|-------------|-------------|-------------------------|---------|
|  | do<br>1,9 roku | 2,0 - 4,9 | 5,0 - 9,9 | 10,0 - 14,9 | 15,0 - 19,9 | 20,0 lat<br>i<br>więcej |         |
| <i>A - ogółem</i>  |                |           |           |             |             |                         |         |
| <i>B - mężczyźni</i>   |                |           |           |             |             |                         |         |
| <i>C - kobiety</i>   |                |           |           |             |             |                         |         |
|  | w złotych      |           |           |             |             |                         |         |
| <b><u>2. SPECJALIŚCI (cd.)</u></b>                                       |                |           |           |             |             |                         |         |
| 235 <i>Inni specjaliści nauczania i wychowania</i>                       | <i>A</i>       | 2918,82   | 3130,59   | 3550,90     | 4130,62     | 4548,07                 | 4706,72 |
|  | <i>B</i>       | 3233,39   | 3295,66   | 3805,69     | 4550,27     | 4804,14                 | 4648,23 |
|  | <i>C</i>       | 2878,34   | 3100,34   | 3509,61     | 4071,34     | 4514,59                 | 4714,51 |
| 24 <i>SPECJALIŚCI DO SPRAW EKONOMICZNYCH I ZARZĄDZANIA</i>               | <i>A</i>       | 4122,99   | 4825,00   | 5412,55     | 5803,30     | 6001,76                 | 5341,47 |
|  | <i>B</i>       | 4627,50   | 5577,89   | 6363,67     | 7027,38     | 7332,36                 | 6436,96 |
|  | <i>C</i>       | 3790,12   | 4332,86   | 4855,29     | 5166,14     | 5382,41                 | 4959,14 |
| 241 <i>Specjaliści do spraw finansowych</i>                              | <i>A</i>       | 3827,47   | 4922,35   | 5626,42     | 6149,48     | 6172,91                 | 5317,62 |
|  | <i>B</i>       | 4148,49   | 5633,84   | 6951,49     | 7957,29     | 8229,86                 | 7468,32 |
|  | <i>C</i>       | 3597,16   | 4490,47   | 5013,99     | 5478,91     | 5580,77                 | 5017,17 |
| 242 <i>Specjaliści do spraw administracji i zarządzania</i>              | <i>A</i>       | 4070,13   | 4550,35   | 4932,39     | 5202,56     | 5500,69                 | 5260,92 |
|  | <i>B</i>       | 4380,66   | 5313,08   | 5627,17     | 6077,00     | 6585,40                 | 6171,93 |
|  | <i>C</i>       | 3908,68   | 4142,99   | 4591,87     | 4826,69     | 5065,73                 | 4894,79 |
| 243 <i>Specjaliści do spraw sprzedaży, marketingu i public relations</i> | <i>A</i>       | 4446,57   | 4983,48   | 5723,84     | 6268,31     | 6555,05                 | 5695,65 |
|  | <i>B</i>       | 5241,16   | 5723,74   | 6614,07     | 7408,26     | 7574,12                 | 6492,40 |
|  | <i>C</i>       | 3858,80   | 4370,53   | 4990,63     | 5365,98     | 5700,64                 | 5058,55 |
| 244 <i>Specjaliści do spraw rynku nieruchomości</i>                      | <i>A</i>       | 5680,76   | 5515,80   | 7040,07     | 6652,26     | 5476,78                 | 4838,68 |
|  | <i>B</i>       | 8161,48   | 5816,67   | 7595,31     | 7056,26     | 6412,08                 | 5014,30 |
|  | <i>C</i>       | 4674,43   | 5221,68   | 6761,81     | 6325,31     | 4983,62                 | 4754,80 |
| 25 <i>SPECJALIŚCI DO SPRAW TECHNOLOGII INFORMACYJNO-KOMUNIKACYJNYCH</i>  | <i>A</i>       | 5239,46   | 6456,74   | 7426,85     | 8066,82     | 8400,19                 | 7228,91 |
|  | <i>B</i>       | 5444,88   | 6706,93   | 7560,97     | 8197,49     | 8497,87                 | 7406,20 |
|  | <i>C</i>       | 4461,53   | 5378,60   | 6532,08     | 6991,09     | 7829,42                 | 6691,76 |
| 251 <i>Analitycy systemowi i programiści</i>                             | <i>A</i>       | 5295,12   | 6576,63   | 7762,35     | 8646,56     | 8735,54                 | 7570,47 |
|  | <i>B</i>       | 5511,48   | 6790,17   | 7889,45     | 8869,03     | 8821,54                 | 7710,50 |
|  | <i>C</i>       | 4418,24   | 5507,82   | 6964,49     | 7212,45     | 8334,48                 | 7190,10 |
| 252 <i>Specjaliści do spraw baz danych i sieci komputerowych</i>         | <i>A</i>       | 5072,33   | 6119,59   | 6624,60     | 7030,21     | 7918,75                 | 6795,10 |
|  | <i>B</i>       | 5233,25   | 6446,90   | 6796,72     | 7089,45     | 8071,59                 | 7043,31 |
|  | <i>C</i>       | 4567,92   | 5136,32   | 5280,22     | 6131,91     | 6579,62                 | 5922,93 |
| 26 <i>SPECJALIŚCI Z DZIEDZINY PRAWA, DZIEDZIN SPOŁECZNYCH I KULTURY</i>  | <i>A</i>       | 4152,93   | 4460,21   | 5238,54     | 6015,77     | 6540,21                 | 6940,61 |
|  | <i>B</i>       | 4739,54   | 5096,20   | 5780,47     | 6601,73     | 7130,17                 | 8214,99 |
|  | <i>C</i>       | 3827,33   | 4063,99   | 4915,81     | 5672,30     | 6247,05                 | 6402,36 |



**TABL. 10. PRZECIĘTNE WYNAGRODZENIA BRUTTO PRACOWNIKÓW ZATRUDNIONYCH WEDŁUG STAŻU PRACY, GRUP ZAWODÓW: WIELKICH, DUŻYCH I ŚREDNICH ORAZ PŁCI ZA PAŹDZIERNIK 2014 ROKU (cd.)**

| WYSZCZEGÓLNIENIE | Staż pracy :   |           |           |             |             |                         |
|------------------|----------------|-----------|-----------|-------------|-------------|-------------------------|
|                  | do<br>1,9 roku | 2,0 - 4,9 | 5,0 - 9,9 | 10,0 - 14,9 | 15,0 - 19,9 | 20,0 lat<br>i<br>więcej |
| A - ogółem       |                |           |           |             |             |                         |
| B - mężczyźni    |                |           |           |             |             |                         |
| C - kobiety      |                |           |           |             |             |                         |
| w złotych        |                |           |           |             |             |                         |

**2. SPECJALISCI (dok.)**

|  |   |         |         |         |         |         |          |
|--|---|---------|---------|---------|---------|---------|----------|
| 261 Specjaliści z dziedziny prawa                    | A | 4850,89 | 5278,05 | 6487,47 | 7974,81 | 9319,92 | 10496,35 |
|  | B | 5135,42 | 5725,98 | 6633,36 | 8072,66 | 9669,77 | 11004,81 |
|  | C | 4652,53 | 4983,08 | 6386,61 | 7904,07 | 9105,60 | 10155,60 |
| 262 Bibliotekoznawcy, archiwiści i muzealnicy        | A | 4415,82 | 4695,54 | 4511,00 | 4683,42 | 4226,53 | 3973,82  |
|  | B | 5599,37 | 5548,28 | 5852,73 | 5928,25 | 4830,59 | 4654,92  |
|  | C | 3317,57 | 3538,90 | 3520,12 | 3891,34 | 3981,46 | 3845,62  |
| 263 Specjaliści z dziedzin społecznych i religijnych | A | 3309,34 | 3608,44 | 4068,90 | 4406,20 | 4941,03 | 5127,76  |
|  | B | 3946,02 | 4388,35 | 4667,79 | 4826,81 | 5329,08 | 5516,97  |
|  | C | 3160,18 | 3350,12 | 3864,65 | 4294,18 | 4814,75 | 5056,88  |
| 264 Literaci, dziennikarze i filolodzy               | A | 3708,87 | 4181,12 | 4723,78 | 4891,77 | 5448,61 | 6254,09  |
|  | B | 4120,79 | 4382,02 | 4802,08 | 5328,71 | 5785,95 | 6487,25  |
|  | C | 3513,40 | 4064,10 | 4680,32 | 4641,70 | 5318,14 | 6040,59  |
| 265 Twórcy i artyści                                 | A | 3958,66 | 4622,47 | 4897,79 | 4637,66 | 4722,30 | 5021,98  |
|  | B | 3935,68 | 4719,69 | 5064,24 | 4959,42 | 4867,64 | 5378,84  |
|  | C | 3982,36 | 4504,22 | 4742,54 | 4217,66 | 4520,43 | 4560,07  |

**3. TECHNICY I INNY ŚREDNI PERSONEL**

|  |   |         |         |         |         |         |         |
|--|---|---------|---------|---------|---------|---------|---------|
| 3 <b><u>RAZEM</u></b>  | A | 3216,47 | 3551,59 | 4013,53 | 4283,12 | 4533,51 | 4347,80 |
|  | B | 3464,66 | 3905,11 | 4572,44 | 4922,36 | 5336,69 | 5070,96 |
|  | C | 3017,33 | 3232,05 | 3509,64 | 3731,88 | 3899,85 | 3797,60 |
| W tym:   |   |         |         |         |         |         |         |
| 31 ŚREDNI PERSONEL NAUK FIZYCZNYCH, CHEMICZNYCH I TECHNICZNYCH               | A | 3072,27 | 3735,75 | 4365,06 | 4691,27 | 5121,33 | 5054,98 |
|  | B | 3261,97 | 4051,00 | 4642,61 | 5014,75 | 5510,30 | 5370,73 |
|  | C | 2710,03 | 2869,85 | 3399,71 | 3486,54 | 3719,14 | 3869,47 |
| 311 Technicy nauk fizycznych i technicznych                                  | A | 3009,98 | 3639,13 | 4191,95 | 4385,27 | 4810,31 | 4762,19 |
|  | B | 3139,31 | 3898,70 | 4422,22 | 4675,69 | 5116,72 | 5103,47 |
|  | C | 2722,52 | 2856,04 | 3390,97 | 3325,99 | 3748,18 | 3826,20 |
| 312 Mistrzowie produkcji w górnictwie, przemyśle przetwórczym i budownictwie | A | 4040,03 | 4273,70 | 5002,11 | 5398,13 | 5508,68 | 5357,92 |
|  | B | 4234,68 | 4474,63 | 5185,24 | 5637,33 | 5845,09 | 5539,02 |
|  | C | 2794,71 | 2936,90 | 3553,88 | 3899,38 | 3702,28 | 4026,16 |
| 313 Kontrolerzy (sterowniczy) procesów przemysłowych                         | A | 2785,39 | 3173,63 | 3617,09 | 3758,54 | 3836,79 | 4534,96 |
|  | B | 2882,44 | 3490,41 | 3774,02 | 4053,06 | 4142,82 | 4665,19 |
|  | C | 2591,59 | 2517,88 | 3079,31 | 2860,94 | 2983,20 | 3552,21 |

**TABL. 10. PRZECIĘTNE WYNAGRODZENIA BRUTTO PRACOWNIKÓW ZATRUDNIONYCH WEDŁUG STAŻU PRACY, GRUP ZAWODÓW: WIELKICH, DUŻYCH I ŚREDNICH ORAZ PŁCI ZA PAŹDZIERNIK 2014 ROKU (cd.)**

| WYSZCZEGÓLNIENIE | Staż pracy :   |           |           |             |             |                         |
|------------------|----------------|-----------|-----------|-------------|-------------|-------------------------|
|                  | do<br>1,9 roku | 2,0 - 4,9 | 5,0 - 9,9 | 10,0 - 14,9 | 15,0 - 19,9 | 20,0 lat<br>i<br>więcej |
| A - ogółem       |                |           |           |             |             |                         |
| B - mężczyźni    |                |           |           |             |             |                         |
| C - kobiety      |                |           |           |             |             |                         |
| w złotych        |                |           |           |             |             |                         |

**3. TECHNICY I INNY ŚREDNI PERSONEL (cd.)**

|   |   |         |         |         |          |          |          |
|---|---|---------|---------|---------|----------|----------|----------|
| 314 Technicy nauk biologicznych,<br>rolniczych i technologii żywności   | A | 2764,29 | 3710,42 | 4066,97 | 4633,51  | 5209,80  | 6059,62  |
|   | B | 3022,13 | 4411,67 | 4901,04 | 5096,74  | 5680,16  | 6802,99  |
|   | C | 2597,96 | 3068,67 | 3266,79 | 3942,86  | 4025,38  | 3918,48  |
| 315 Pracownicy transportu morskiego,<br>żeglugi śródlądowej i lotnictwa | A | 3988,76 | 6594,76 | 8713,39 | 11356,64 | 15020,05 | 12912,81 |
|   | B | 4616,08 | 6969,97 | 9801,15 | 11992,04 | 16358,24 | 12866,14 |
|   | C | 3074,80 | 4509,75 | 5018,74 | 8196,96  | 7751,85  | 13677,55 |
| 32 ŚREDNI PERSONEL DO SPRAW<br>ZDROWIA                                  | A | 2447,50 | 2816,15 | 2994,12 | 3231,96  | 3177,68  | 3179,34  |
|   | B | 2723,26 | 3167,20 | 3497,11 | 3544,35  | 3558,97  | 3573,26  |
|   | C | 2380,14 | 2698,70 | 2816,71 | 3128,88  | 3042,94  | 3049,02  |
| W tym:  |   |         |         |         |          |          |          |
| 321 Technicy medyczni i farmaceutyczni                                  | A | 2297,99 | 2588,71 | 2956,85 | 3232,90  | 3145,25  | 3199,17  |
|   | B | 2559,80 | 2821,62 | 3174,69 | 3903,71  | 3404,49  | 3874,73  |
|   | C | 2268,97 | 2555,40 | 2931,98 | 3168,46  | 3119,85  | 3147,06  |
| 322 Dietetycy i żywieniowcy   | A | 2016,04 | 2554,22 | 3730,34 | 2888,58  | 2328,75  | 2655,58  |
|   | B | 1700,00 | 2458,38 | 5802,57 | 2891,16  | 1680,00  | 1823,21  |
|   | C | 2115,73 | 2591,21 | 3421,50 | 2888,03  | 2423,91  | 2712,31  |
| 325 Inny średni personel do spraw<br>zdrowia                            | A | 2613,44 | 2990,15 | 2986,94 | 3232,72  | 3245,07  | 3191,98  |
|   | B | 2887,33 | 3284,98 | 3543,25 | 3484,45  | 3613,38  | 3550,95  |
|   | C | 2514,20 | 2829,98 | 2638,30 | 3082,29  | 2981,59  | 2959,61  |
| 33 ŚREDNI PERSONEL DO SPRAW<br>BIZNESU I ADMINISTRACJI                  | A | 3421,31 | 3670,04 | 4097,82 | 4348,69  | 4608,76  | 4243,21  |
|   | B | 3591,88 | 3922,63 | 4631,24 | 4993,36  | 5452,41  | 4857,09  |
|   | C | 3307,47 | 3492,86 | 3760,48 | 3972,06  | 4185,79  | 4059,36  |
| 331 Średni personel do spraw finansowych                                | A | 3892,43 | 3816,61 | 4120,94 | 4134,95  | 4466,12  | 4047,05  |
|   | B | 4171,29 | 4382,61 | 4882,29 | 5662,95  | 6580,08  | 4545,65  |
|   | C | 3782,92 | 3643,11 | 3964,24 | 3940,35  | 4243,32  | 4019,81  |
| 332 Agenci i pośrednicy handlowi  | A | 3532,87 | 4006,82 | 4701,61 | 5001,71  | 5253,37  | 4519,47  |
|   | B | 3538,10 | 4021,39 | 4821,55 | 5083,63  | 5419,62  | 4641,15  |
|   | C | 3521,16 | 3974,20 | 4404,52 | 4796,78  | 4727,32  | 4161,80  |
| 333 Pośrednicy usług biznesowych  | A | 2677,84 | 3114,16 | 3973,94 | 3849,38  | 4445,79  | 4365,73  |
|   | B | 2900,48 | 3124,12 | 4182,19 | 4009,84  | 4519,05  | 4710,42  |
|   | C | 2478,36 | 3103,78 | 3729,80 | 3695,88  | 4376,48  | 4034,11  |
| 334 Pracownicy administracyjni<br>i sekretarze wyspecjalizowani         | A | 2963,39 | 3341,87 | 3556,70 | 4099,36  | 4321,53  | 4209,15  |
|   | B | 3424,94 | 3658,48 | 4279,53 | 5150,65  | 5864,88  | 5224,52  |
|   | C | 2863,33 | 3274,70 | 3390,10 | 3852,67  | 4042,42  | 4022,43  |

**TABL. 10. PRZECIĘTNE WYNAGRODZENIA BRUTTO PRACOWNIKÓW ZATRUDNIONYCH WEDŁUG STAŻU PRACY, GRUP ZAWODÓW: WIELKICH, DUŻYCH I ŚREDNICH ORAZ PŁCI ZA PAŹDZIERNIK 2014 ROKU (cd.)**

| WYSZCZEGÓLNIENIE | Staż pracy :   |           |           |             |             |                         |
|------------------|----------------|-----------|-----------|-------------|-------------|-------------------------|
|                  | do<br>1,9 roku | 2,0 - 4,9 | 5,0 - 9,9 | 10,0 - 14,9 | 15,0 - 19,9 | 20,0 lat<br>i<br>więcej |
| A - ogółem       |                |           |           |             |             |                         |
| B - mężczyźni    |                |           |           |             |             |                         |
| C - kobiety      |                |           |           |             |             |                         |
| w złotych        |                |           |           |             |             |                         |

**3. TECHNICY I INNY ŚREDNI PERSONEL (dok.)**

|     |  |   |         |         |         |         |         |         |
|-----|--|---|---------|---------|---------|---------|---------|---------|
| 335 | Urzędnicy państwowi do spraw nadzoru   | A | 2456,01 | 2920,65 | 3374,17 | 3850,39 | 4216,17 | 4365,89 |
|     |  | B | 2614,12 | 3328,20 | 3867,73 | 4565,28 | 5108,30 | 5199,13 |
|     |  | C | 2405,51 | 2759,88 | 3198,39 | 3561,43 | 3942,72 | 4141,42 |
| 34  | ŚREDNI PERSONEL Z DZIEDZINY PRAWA, SPRAW SPOŁECZNYCH, KULTURY I POKREWNY                             | A | 2627,85 | 2747,57 | 2954,99 | 3118,62 | 3254,27 | 3325,18 |
|     |  | B | 2939,97 | 2933,01 | 3151,29 | 3214,16 | 3334,72 | 3701,15 |
|     |  | C | 2483,93 | 2691,23 | 2897,27 | 3096,29 | 3240,56 | 3255,75 |
| 341 | Średni personel z dziedziny prawa, spraw społecznych i religii                                       | A | 2420,12 | 2553,17 | 2879,08 | 3090,64 | 3320,84 | 3240,03 |
|     |  | B | 2473,03 | 2544,14 | 2825,47 | 3074,53 | 3283,08 | 3313,92 |
|     |  | C | 2413,05 | 2554,26 | 2886,35 | 3092,67 | 3324,15 | 3233,26 |
| 342 | Sportowcy, trenerzy i pokrewni   | A | 3278,62 | 3056,05 | 3125,80 | 3782,03 | 2889,83 | 4235,50 |
|     |  | B | 3329,12 | 2809,91 | 3182,83 | 3794,91 | 3539,17 | 4500,08 |
|     |  | C | 3195,10 | 3422,04 | 3042,84 | 3758,11 | 1797,76 | 3605,65 |
| 343 | Średni personel w zakresie działalności artystycznej, kulturalnej i kulinarnej                       | A | 2655,23 | 2914,09 | 3040,67 | 3128,61 | 3168,47 | 3385,94 |
|     |  | B | 2916,25 | 3118,88 | 3302,78 | 3230,41 | 3340,62 | 3765,20 |
|     |  | C | 2467,72 | 2820,50 | 2907,80 | 3082,09 | 3118,64 | 3280,94 |
| 35  | TECHNICY INFORMATYCY   | A | 4022,88 | 4042,22 | 4989,81 | 5390,61 | 5454,71 | 4863,98 |
|     |  | B | 4074,20 | 4087,16 | 5128,92 | 5495,26 | 5592,66 | 4947,74 |
|     |  | C | 3734,98 | 3739,93 | 3744,26 | 4350,09 | 3849,20 | 4485,90 |
| 351 | Technicy do spraw technologii teleinformatycznych i pomocy użytkownikom urzędzeń teleinformatycznych | A | 4003,68 | 4150,77 | 5048,93 | 5490,85 | 5539,14 | 4790,50 |
|     |  | B | 4039,02 | 4198,23 | 5187,01 | 5568,38 | 5673,97 | 4897,98 |
|     |  | C | 3798,07 | 3822,45 | 3731,65 | 4647,52 | 3941,24 | 4405,75 |
| 352 | Technicy telekomunikacji i urzędzeń transmisyjnych   | A | 4268,15 | 3018,08 | 4348,64 | 4303,57 | 4939,18 | 5014,42 |
|     |  | B | 4559,81 | 2998,63 | 4449,24 | 4621,01 | 5091,12 | 5036,75 |
|     |  | C | 3172,79 | 3121,05 | 3824,80 | 2746,36 | 3347,42 | 4825,21 |

**4. PRACOWNICY BIUROWI**

|    |  |   |         |         |         |         |         |         |
|----|--|---|---------|---------|---------|---------|---------|---------|
| 4  | <b><u>RAZEM</u></b>                                  | A | 2655,52 | 2894,39 | 3146,89 | 3267,48 | 3458,99 | 3615,71 |
|    |  | B | 2788,93 | 2998,31 | 3255,87 | 3387,39 | 3530,44 | 3588,84 |
|    |  | C | 2553,07 | 2811,41 | 3065,35 | 3185,50 | 3413,00 | 3628,67 |
| 41 | SEKRETARKI, OPERATORZY URZĄDZEŃ BIUROWYCH I POKREWNI | A | 2494,85 | 2852,14 | 3206,06 | 3323,57 | 3573,18 | 3781,06 |
|    |  | B | 2820,03 | 3105,57 | 3646,16 | 3692,82 | 3981,81 | 4059,48 |
|    |  | C | 2405,90 | 2790,25 | 3099,56 | 3243,17 | 3493,67 | 3726,32 |

**TABL. 10. PRZECIĘTNE WYNAGRODZENIA BRUTTO PRACOWNIKÓW ZATRUDNIONYCH WEDŁUG STAŻU PRACY, GRUP ZAWODÓW: WIELKICH, DUŻYCH I ŚREDNICH ORAZ PŁCI ZA PAŹDZIERNIK 2014 ROKU (cd.)**

| WYSZCZEGÓLNIENIE   | Staż pracy :   |           |           |             |             |                         |         |
|--|----------------|-----------|-----------|-------------|-------------|-------------------------|---------|
|  | do<br>1,9 roku | 2,0 - 4,9 | 5,0 - 9,9 | 10,0 - 14,9 | 15,0 - 19,9 | 20,0 lat<br>i<br>więcej |         |
|  | w złotych      |           |           |             |             |                         |         |
| <b>A - ogółem</b>  |                |           |           |             |             |                         |         |
| <b>B - mężczyźni</b>   |                |           |           |             |             |                         |         |
| <b>C - kobiety</b>   |                |           |           |             |             |                         |         |
| <b><u>4. PRACOWNICY BIUROWI (dok.)</u></b>                               |                |           |           |             |             |                         |         |
| 411 Pracownicy obsługi biurowej  | A              | 2520,44   | 2842,42   | 3241,58     | 3410,21     | 3677,52                 | 3864,47 |
|  | B              | 2876,86   | 3079,69   | 3637,04     | 3756,69     | 4241,90                 | 4129,82 |
|  | C              | 2400,50   | 2762,88   | 3119,24     | 3309,51     | 3539,35                 | 3796,77 |
| 412 Sekretarki (ogólne)  | A              | 2460,72   | 2875,67   | 3070,62     | 3128,21     | 3368,94                 | 3551,83 |
|  | B              | 2704,32   | 3451,83   | 3365,03     | 3470,95     | 2446,14                 | 3184,00 |
|  | C              | 2442,86   | 2857,38   | 3063,89     | 3121,84     | 3398,51                 | 3555,46 |
| 413 Operatorzy urzędzeń biurowych  | A              | 2378,18   | 2853,08   | 3392,37     | 2766,33     | 3253,88                 | 3510,54 |
|  | B              | 2581,00   | 3190,51   | 3815,03     | 2826,64     | 2960,44                 | 3358,83 |
|  | C              | 2188,05   | 2616,89   | 2952,77     | 2721,49     | 3535,42                 | 3613,46 |
| 42 PRACOWNICY OBSŁUGI KLIENTA  | A              | 2796,59   | 2922,29   | 3106,74     | 3249,45     | 3484,17                 | 3536,22 |
|  | B              | 3277,33   | 3386,65   | 3789,01     | 4124,86     | 4510,33                 | 4208,89 |
|  | C              | 2603,00   | 2757,11   | 2935,55     | 3035,40     | 3283,40                 | 3448,73 |
| 421 Pracownicy obrotu pieniężnego  | A              | 2512,98   | 2761,14   | 3133,70     | 3382,19     | 3690,96                 | 3820,66 |
|  | B              | 2646,44   | 3282,88   | 3763,12     | 4340,75     | 4784,10                 | 4557,34 |
|  | C              | 2476,75   | 2592,11   | 2976,81     | 3136,29     | 3458,48                 | 3715,64 |
| 422 Pracownicy do spraw informowania klientów                            | A              | 2918,88   | 3024,99   | 3080,25     | 3068,90     | 3094,90                 | 2779,07 |
|  | B              | 3459,48   | 3445,78   | 3814,18     | 3802,57     | 3871,87                 | 2913,43 |
|  | C              | 2665,86   | 2866,45   | 2894,90     | 2901,22     | 2966,78                 | 2765,89 |
| 43 PRACOWNICY DO SPRAW FINANSOWO-STATYSTYCZNYCH I EWIDENCJI MATERIAŁOWEJ | A              | 2705,50   | 2866,13   | 3097,88     | 3178,83     | 3338,48                 | 3460,21 |
|  | B              | 2669,85   | 2893,90   | 3135,62     | 3242,76     | 3381,12                 | 3397,41 |
|  | C              | 2783,40   | 2801,72   | 3010,77     | 3059,43     | 3268,54                 | 3535,19 |
| 431 Pracownicy do spraw finansowo-statystycznych                         | A              | 3335,70   | 2934,76   | 3288,98     | 3428,98     | 3611,66                 | 3876,64 |
|  | B              | 4233,16   | 3248,13   | 3970,24     | 4611,53     | 5297,48                 | 4439,85 |
|  | C              | 3080,37   | 2875,31   | 3190,79     | 3302,53     | 3481,31                 | 3846,19 |
| 432 Pracownicy do spraw ewidencji materiałowej i transportu              | A              | 2519,63   | 2850,37   | 3053,70     | 3112,80     | 3257,98                 | 3318,40 |
|  | B              | 2545,77   | 2878,13   | 3106,33     | 3199,01     | 3329,37                 | 3371,83 |
|  | C              | 2398,02   | 2721,60   | 2797,00     | 2772,93     | 3000,12                 | 3186,31 |
| 44 POZOSTALI PRACOWNICY OBSŁUGI BIURA                                    | A              | 2656,59   | 3039,32   | 3205,48     | 3441,58     | 3570,13                 | 3717,77 |
|  | B              | 2837,17   | 3108,04   | 3171,12     | 3443,71     | 3434,55                 | 3605,88 |
|  | C              | 2537,61   | 2987,02   | 3226,82     | 3440,33     | 3659,84                 | 3782,88 |

**TABL. 10. PRZECIĘTNE WYNAGRODZENIA BRUTTO PRACOWNIKÓW ZATRUDNIONYCH WEDŁUG STAŻU PRACY,  
GRUP ZAWODÓW: WIELKICH, DUŻYCH I ŚREDNICH ORAZ PŁCI ZA PAŹDZIERNIK 2014 ROKU (cd.)**

| WYSZCZEGÓLNIENIE                                 | Staż pracy :   |           |           |             |             |                         |         |
|--|----------------|-----------|-----------|-------------|-------------|-------------------------|---------|
|  | do<br>1,9 roku | 2,0 - 4,9 | 5,0 - 9,9 | 10,0 - 14,9 | 15,0 - 19,9 | 20,0 lat<br>i<br>więcej |         |
|  | w złotych      |           |           |             |             |                         |         |
| <b>5. PRACOWNICY USŁUG I SPRZEDAWCY</b>          |                |           |           |             |             |                         |         |
| 5 <b><u>RAZEM</u></b>                            | <i>A</i>       | 2192,39   | 2324,10   | 2465,69     | 2472,27     | 2507,91                 | 2512,98 |
|  | <i>B</i>       | 2237,12   | 2492,34   | 2751,61     | 2794,39     | 2882,63                 | 2738,64 |
|  | <i>C</i>       | 2172,67   | 2245,21   | 2338,63     | 2330,95     | 2338,07                 | 2379,24 |
| 51 <i>PRACOWNICY USŁUG OSOBISTYCH</i>            | <i>A</i>       | 2156,70   | 2253,25   | 2283,79     | 2361,73     | 2490,73                 | 2605,42 |
|  | <i>B</i>       | 2231,37   | 2324,19   | 2369,62     | 2544,61     | 2726,62                 | 2786,77 |
|  | <i>C</i>       | 2099,59   | 2180,15   | 2207,70     | 2224,13     | 2327,46                 | 2477,02 |
| 511 <i>Stewardzi, konduktorzy i przewodnicy</i>  | <i>A</i>       | 3829,44   | 4120,54   | 4210,97     | 4460,84     | 4965,41                 | 4558,15 |
|  | <i>B</i>       | 3682,66   | 4188,71   | 4304,68     | 4422,52     | 4845,40                 | 4378,99 |
|  | <i>C</i>       | 3896,99   | 4047,62   | 4137,34     | 4508,12     | 5130,42                 | 5069,06 |
| 512 <i>Kucharze</i>                              | <i>A</i>       | 2076,24   | 2062,85   | 2142,48     | 2134,16     | 2269,64                 | 2373,91 |
|  | <i>B</i>       | 2268,62   | 2134,54   | 2218,04     | 2289,92     | 2647,82                 | 2561,22 |
|  | <i>C</i>       | 1857,61   | 1962,84   | 2072,69     | 2065,01     | 2185,56                 | 2358,28 |
| 513 <i>Kelnerzy i barmani</i>                    | <i>A</i>       | 2126,50   | 2135,79   | 2069,20     | 2164,87     | 2188,16                 | 2252,03 |
|  | <i>B</i>       | 2243,32   | 2276,86   | 2175,88     | 2366,39     | 2588,05                 | 2527,93 |
|  | <i>C</i>       | 2084,16   | 2065,84   | 2006,36     | 2068,06     | 2070,87                 | 2179,54 |
| 514 <i>Fryzjerzy, kosmetyczki i pokrewni</i>     | <i>A</i>       | 2217,09   | 2047,08   | 1937,15     | 1966,71     | 2080,32                 | 2210,13 |
|  | <i>B</i>       | 3122,46   | 1680,00   | 1679,90     | 1680,00     | -                       | 7246,55 |
|  | <i>C</i>       | 2087,89   | 2066,59   | 1954,63     | 1986,73     | 2080,32                 | 2024,86 |
| 515 <i>Gospodarze obiektów</i>                   | <i>A</i>       | 2012,04   | 2163,76   | 2316,07     | 2393,96     | 2435,98                 | 2557,13 |
|  | <i>B</i>       | 2026,25   | 2181,60   | 2328,31     | 2450,99     | 2511,73                 | 2592,34 |
|  | <i>C</i>       | 1975,94   | 2118,83   | 2297,38     | 2308,29     | 2333,59                 | 2510,00 |
| 516 <i>Pozostali pracownicy usług osobistych</i> | <i>A</i>       | 2454,77   | 2493,73   | 2559,37     | 2914,39     | 3182,81                 | 3298,76 |
|  | <i>B</i>       | 2354,07   | 2438,05   | 2610,44     | 3025,86     | 3141,07                 | 3348,82 |
|  | <i>C</i>       | 2620,51   | 2673,11   | 2432,73     | 2705,20     | 3315,51                 | 3178,10 |
| 52 <i>SPRZEDAWCY I POKREWNI</i>                  | <i>A</i>       | 2240,23   | 2374,16   | 2530,52     | 2559,64     | 2578,16                 | 2479,68 |
|  | <i>B</i>       | 2382,10   | 2719,07   | 3066,53     | 3312,11     | 3554,37                 | 3167,99 |
|  | <i>C</i>       | 2199,63   | 2264,22   | 2367,30     | 2365,87     | 2351,79                 | 2351,48 |
| 522 <i>Pracownicy sprzedaży w sklepach</i>       | <i>A</i>       | 2201,02   | 2316,08   | 2413,95     | 2447,01     | 2395,41                 | 2288,72 |
|  | <i>B</i>       | 2308,26   | 2664,54   | 2856,34     | 3138,75     | 3211,19                 | 3076,59 |
|  | <i>C</i>       | 2175,45   | 2222,66   | 2296,32     | 2296,79     | 2244,40                 | 2171,10 |

TABL. 10. PRZECIĘTNE WYNAGRODZENIA BRUTTO PRACOWNIKÓW ZATRUDNIONYCH WEDŁUG STAŻU PRACY,  
GRUP ZAWODÓW: WIELKICH, DUŻYCH I ŚREDNICH ORAZ PŁCI ZA PAŹDZIERNIK 2014 ROKU (cd.)

| WYSZCZEGÓLNIENIE | Staż pracy :   |           |           |             |             |                         |
|------------------|----------------|-----------|-----------|-------------|-------------|-------------------------|
|                  | do<br>1,9 roku | 2,0 - 4,9 | 5,0 - 9,9 | 10,0 - 14,9 | 15,0 - 19,9 | 20,0 lat<br>i<br>więcej |
| A - ogółem       |                |           |           |             |             |                         |
| B - mężczyźni    |                |           |           |             |             |                         |
| C - kobiety      |                |           |           |             |             |                         |
|                  | w złotych      |           |           |             |             |                         |

**5. PRACOWNICY USŁUG I SPRZEDAWCY (dok.)**

|     |  |   |         |         |         |         |         |         |
|-----|--|---|---------|---------|---------|---------|---------|---------|
| 523 | Kasjerzy i sprzedawcy biletów                                | A | 2086,75 | 2120,31 | 2285,46 | 2376,08 | 2477,11 | 2822,23 |
|     |  | B | 2275,44 | 2075,95 | 2297,76 | 3394,85 | 2564,99 | 2980,96 |
|     |  | C | 2062,56 | 2126,45 | 2284,32 | 2323,24 | 2473,93 | 2813,20 |
| 524 | Inni pracownicy sprzedaży i pokrewni                         | A | 2438,95 | 2739,87 | 3270,64 | 3332,64 | 3935,38 | 3483,55 |
|     |  | B | 2534,56 | 2918,41 | 3675,48 | 3707,52 | 4323,02 | 3375,73 |
|     |  | C | 2382,43 | 2606,86 | 2958,03 | 3021,39 | 3511,21 | 3580,63 |
| 53  | PRACOWNICY OPIEKI OSOBISTEJ<br>I POKREWNI                    | A | 1992,42 | 2067,58 | 2168,26 | 2153,38 | 2291,02 | 2337,37 |
|     |  | B | 1944,49 | 2043,48 | 2244,54 | 2263,36 | 2296,77 | 2424,55 |
|     |  | C | 1995,23 | 2070,16 | 2157,80 | 2138,19 | 2290,45 | 2324,07 |
| 531 | Opiekunowie dziecięcy i asystenci<br>nauczycieli             | A | 1974,45 | 2099,63 | 2103,18 | 2163,30 | 2270,54 | 2330,89 |
|     |  | B | 1971,52 | 2265,22 | 2675,26 | 2328,38 | 2291,87 | 2322,54 |
|     |  | C | 1974,51 | 2092,39 | 2079,50 | 2156,94 | 2270,32 | 2331,26 |
| 532 | Pracownicy opieki osobistej<br>w ochronie zdrowia i pokrewni | A | 2070,82 | 2012,96 | 2260,47 | 2138,44 | 2317,32 | 2343,08 |
|     |  | B | 1932,56 | 1959,95 | 2141,29 | 2248,72 | 2297,11 | 2442,72 |
|     |  | C | 2106,85 | 2025,36 | 2297,06 | 2102,05 | 2322,12 | 2316,37 |
| 54  | PRACOWNICY USŁUG OCHRONY                                     | A | 1926,29 | 2037,35 | 2249,39 | 2139,78 | 2248,40 | 2514,26 |
|     |  | B | 1932,21 | 2035,17 | 2277,48 | 2167,90 | 2273,35 | 2549,98 |
|     |  | C | 1890,94 | 2048,27 | 2120,87 | 2004,50 | 2109,25 | 2272,56 |

**6. ROLNICY, OGRODNICY, LEŚNICY I RYBACY**

|    |                             |   |         |         |         |         |         |         |
|----|-----------------------------|---|---------|---------|---------|---------|---------|---------|
| 6  | <b>RAZEM</b>                | A | 2011,91 | 2238,04 | 2458,24 | 2352,05 | 2645,90 | 3008,07 |
|    |                             | B | 1995,19 | 2176,19 | 2425,78 | 2323,81 | 2671,27 | 3123,88 |
|    |                             | C | 2185,42 | 2720,88 | 2526,64 | 2421,85 | 2573,65 | 2623,37 |
| 61 | ROLNICY PRODUKCJI TOWAROWEJ | A | 2089,64 | 2368,71 | 2725,15 | 2606,64 | 2801,56 | 2950,94 |
|    |                             | B | 2059,67 | 2278,22 | 2871,88 | 2787,85 | 2947,81 | 3105,84 |
|    |                             | C | 2272,37 | 2720,88 | 2582,36 | 2421,85 | 2545,55 | 2617,72 |
| 62 | LEŚNICY I RYBACY            | A | 1923,46 | 2074,75 | 2069,90 | 1997,91 | 2315,30 | 3152,42 |
|    |                             | B | 1930,37 | 2074,75 | 2087,84 | 1997,91 | 2282,01 | 3155,44 |
|    |                             | C | 1680,00 | -       | 1747,82 | -       | 3119,43 | 2942,69 |

**TABL. 10. PRZECIĘTNE WYNAGRODZENIA BRUTTO PRACOWNIKÓW ZATRUDNIONYCH WEDŁUG STAŻU PRACY,  
GRUP ZAWODÓW: WIELKICH, DUŻYCH I ŚREDNICH ORAZ PŁCI ZA PAŹDZIERNIK 2014 ROKU (cd.)**

| WYSZCZEGÓLNIENIE   | Staż pracy :   |           |           |             |             |                         |         |
|--|----------------|-----------|-----------|-------------|-------------|-------------------------|---------|
|  | do<br>1,9 roku | 2,0 - 4,9 | 5,0 - 9,9 | 10,0 - 14,9 | 15,0 - 19,9 | 20,0 lat<br>i<br>więcej |         |
|  | w złotych      |           |           |             |             |                         |         |
| <b>A - ogółem</b>  |                |           |           |             |             |                         |         |
| <b>B - mężczyźni</b>   |                |           |           |             |             |                         |         |
| <b>C - kobiety</b>   |                |           |           |             |             |                         |         |
| <b><u>7. ROBOTNICY PRZEMYSŁOWI I RZEMIEŚLNICY</u></b>  |                |           |           |             |             |                         |         |
| <b>7 RAZEM</b>   | <b>A</b>       | 2542,72   | 2856,40   | 3152,19     | 3201,46     | 3306,89                 | 3577,89 |
|  | <b>B</b>       | 2616,95   | 2950,12   | 3289,50     | 3407,03     | 3571,62                 | 3785,03 |
|  | <b>C</b>       | 2131,27   | 2271,04   | 2353,62     | 2369,27     | 2422,40                 | 2460,52 |
| <b>71 ROBOTNICY BUDOWLANI<br/>I POKREWNI (Z WYŁĄCZENIEM<br/>ELEKTRYKÓW)</b>                              | <b>A</b>       | 2343,59   | 2629,09   | 2816,74     | 2927,86     | 3146,38                 | 3348,57 |
|  | <b>B</b>       | 2343,83   | 2633,33   | 2820,54     | 2934,55     | 3159,04                 | 3352,63 |
|  | <b>C</b>       | 2332,23   | 2354,38   | 2587,91     | 2657,70     | 2548,69                 | 2950,06 |
| <b>711 Robotnicy budowlani robót stanu<br/>surowego i pokrewni</b>                                       | <b>A</b>       | 2274,90   | 2581,40   | 2809,16     | 2811,63     | 3081,21                 | 3134,84 |
|  | <b>B</b>       | 2272,79   | 2586,52   | 2812,05     | 2820,76     | 3090,07                 | 3137,11 |
|  | <b>C</b>       | 2400,00   | 2152,15   | 2552,97     | 2465,71     | 2405,47                 | 2838,20 |
| <b>712 Robotnicy budowlani robót<br/>wykończeniowych i pokrewni</b>                                      | <b>A</b>       | 2367,56   | 2544,88   | 2780,60     | 2900,25     | 3070,60                 | 3507,07 |
|  | <b>B</b>       | 2372,66   | 2546,65   | 2785,29     | 2900,35     | 3076,34                 | 3511,89 |
|  | <b>C</b>       | 2156,10   | 2345,87   | 2574,59     | 2892,07     | 2715,83                 | 2693,65 |
| <b>713 Malarze, pracownicy czyszczący<br/>konstrukcje budowlane i pokrewni</b>                           | <b>A</b>       | 2617,89   | 3042,45   | 2930,19     | 3299,08     | 3532,14                 | 3513,12 |
|  | <b>B</b>       | 2616,95   | 3066,93   | 2933,85     | 3325,48     | 3591,99                 | 3526,32 |
|  | <b>C</b>       | 2643,56   | 2533,14   | 2704,94     | 2797,21     | 2522,90                 | 3218,72 |
| <b>72 ROBOTNICY OBRÓBKI METALI,<br/>MECHANICY MASZYN I URZĄDZEŃ<br/>I POKREWNI</b>                       | <b>A</b>       | 2824,52   | 3216,36   | 3567,98     | 3762,67     | 3906,76                 | 3945,82 |
|  | <b>B</b>       | 2833,82   | 3239,08   | 3591,07     | 3794,31     | 3950,36                 | 3971,35 |
|  | <b>C</b>       | 2501,12   | 2591,59   | 2769,85     | 2732,92     | 2793,25                 | 3067,14 |
| <b>721 Formierze odlewniczy, spawacze,<br/>blacharze, monterzy konstrukcji<br/>metalowych i pokrewni</b> | <b>A</b>       | 3094,19   | 3261,77   | 3614,81     | 3941,49     | 4139,42                 | 4013,97 |
|  | <b>B</b>       | 3107,01   | 3284,72   | 3645,40     | 3972,58     | 4170,27                 | 4045,03 |
|  | <b>C</b>       | 2319,53   | 2719,36   | 2726,34     | 2774,33     | 2890,18                 | 2968,46 |
| <b>722 Kowale, ślusarze i pokrewni</b>   | <b>A</b>       | 2707,33   | 3080,29   | 3392,86     | 3617,45     | 3661,40                 | 3716,01 |
|  | <b>B</b>       | 2714,83   | 3103,93   | 3415,26     | 3654,38     | 3716,52                 | 3741,46 |
|  | <b>C</b>       | 2537,41   | 2551,99   | 2775,78     | 2784,28     | 2783,74                 | 3020,10 |
| <b>723 Mechanicy maszyn i urządzeń</b>   | <b>A</b>       | 2762,35   | 3551,32   | 3895,80     | 3834,08     | 4092,38                 | 4341,59 |
|  | <b>B</b>       | 2763,77   | 3558,54   | 3903,58     | 3850,55     | 4111,89                 | 4353,92 |
|  | <b>C</b>       | 2501,69   | 2280,87   | 2908,52     | 2174,02     | 2666,44                 | 3466,76 |
| <b>73 RZEMIEŚLNICY I ROBOTNICY<br/>POLIGRAFICZNI</b>   | <b>A</b>       | 2320,68   | 2618,91   | 3054,08     | 3381,72     | 3492,20                 | 3339,20 |
|  | <b>B</b>       | 2464,75   | 2809,92   | 3268,24     | 3712,66     | 3818,98                 | 3745,02 |
|  | <b>C</b>       | 1943,19   | 2106,86   | 2327,07     | 2506,71     | 2739,66                 | 2701,04 |

**TABL. 10. PRZECIĘTNE WYNAGRODZENIA BRUTTO PRACOWNIKÓW ZATRUDNIONYCH WEDŁUG STAŻU PRACY,  
GRUP ZAWODÓW: WIELKICH, DUŻYCH I ŚREDNICH ORAZ PŁCI ZA PAŹDZIERNIK 2014 ROKU (cd.)**

| WYSZCZEGÓLNIENIE | Staż pracy :   |           |           |             |             |                         |
|------------------|----------------|-----------|-----------|-------------|-------------|-------------------------|
|                  | do<br>1,9 roku | 2,0 - 4,9 | 5,0 - 9,9 | 10,0 - 14,9 | 15,0 - 19,9 | 20,0 lat<br>i<br>więcej |
| A - ogółem       |                |           |           |             |             |                         |
| B - mężczyźni    |                |           |           |             |             |                         |
| C - kobiety      |                |           |           |             |             |                         |
| w złotych        |                |           |           |             |             |                         |

**7. ROBOTNICY PRZEMYSŁOWI I RZEMIEŚLNICY (dok.)**

|  |   |         |         |         |         |         |         |
|--|---|---------|---------|---------|---------|---------|---------|
| 731 Rzemieślnicy   | A | 2415,25 | 2567,69 | 2755,20 | 3047,72 | 2883,38 | 3024,09 |
|  | B | 2568,28 | 2782,46 | 2957,12 | 3382,23 | 3076,99 | 3348,59 |
|  | C | 1941,47 | 1971,06 | 2231,45 | 2374,62 | 2512,07 | 2549,45 |
| 732 Robotnicy poligraficzni  | A | 2250,24 | 2659,86 | 3225,55 | 3680,87 | 3923,23 | 3707,02 |
|  | B | 2381,46 | 2832,26 | 3428,95 | 3967,07 | 4294,89 | 4180,25 |
|  | C | 1944,23 | 2210,52 | 2403,98 | 2682,93 | 2940,85 | 2896,03 |
| 74 ELEKTRYCY I ELEKTRONICY   | A | 3086,23 | 3472,87 | 4039,38 | 4113,17 | 4221,37 | 4410,09 |
|  | B | 3118,50 | 3529,21 | 4125,41 | 4220,94 | 4331,61 | 4447,57 |
|  | C | 2439,82 | 2465,83 | 2685,77 | 2700,09 | 2874,52 | 3319,41 |
| 741 Elektrycy budowlani, elektromechanicy<br>i elektromonterzy   | A | 2896,17 | 3452,98 | 4158,17 | 4124,98 | 4309,08 | 4523,34 |
|  | B | 2925,34 | 3477,27 | 4200,84 | 4198,64 | 4381,43 | 4544,30 |
|  | C | 2075,22 | 2343,94 | 2613,71 | 2452,63 | 2738,96 | 3646,28 |
| 742 Monterzy elektroniki i monterzy<br>instalacji i urządzeń<br>telekomunikacyjnych                        | A | 3511,24 | 3530,09 | 3673,50 | 4077,52 | 3926,61 | 3701,76 |
|  | B | 3570,50 | 3700,00 | 3855,93 | 4297,47 | 4135,98 | 3794,63 |
|  | C | 2802,41 | 2518,11 | 2722,85 | 2900,29 | 2984,84 | 2817,22 |
| 75 ROBOTNICY W PRZETWÓRSTWIE<br>SPOŻYWCZYM, OBRÓBCE DREWNA,<br>PRODUKCJI WYROBÓW<br>TEKSTYLNICH I POKREWNI | A | 2234,70 | 2349,76 | 2458,60 | 2510,47 | 2581,33 | 2566,69 |
|  | B | 2322,85 | 2412,32 | 2578,20 | 2687,06 | 2835,01 | 2854,23 |
|  | C | 2100,98 | 2239,26 | 2291,62 | 2315,89 | 2350,45 | 2334,10 |
| 751 Robotnicy w przetwórstwie spożywczym<br>i pokrewni   | A | 2352,99 | 2341,46 | 2445,47 | 2493,02 | 2615,32 | 2725,90 |
|  | B | 2407,93 | 2370,58 | 2535,25 | 2595,78 | 2736,72 | 2816,64 |
|  | C | 2279,52 | 2298,97 | 2318,65 | 2329,05 | 2447,10 | 2618,16 |
| 752 Robotnicy obróbki drewna, stolarze<br>meblowi i pokrewni   | A | 2219,98 | 2360,50 | 2472,52 | 2627,16 | 2692,41 | 2687,69 |
|  | B | 2232,29 | 2351,15 | 2475,76 | 2640,51 | 2775,56 | 2751,45 |
|  | C | 2177,27 | 2400,36 | 2461,86 | 2585,68 | 2456,80 | 2399,45 |
| 753 Robotnicy produkcji odzieży<br>i pokrewni  | A | 2077,63 | 2324,07 | 2399,14 | 2345,41 | 2394,98 | 2270,79 |
|  | B | 2538,53 | 2736,00 | 2986,35 | 2937,86 | 3048,47 | 2838,97 |
|  | C | 1879,77 | 2061,42 | 2152,76 | 2215,43 | 2274,38 | 2185,75 |
| 754 Pozostali robotnicy przemysłowi,<br>rzemieślnicy i pokrewni  | A | 2318,26 | 2673,09 | 3171,60 | 4040,68 | 4620,93 | 4269,23 |
|  | B | 2282,52 | 2737,49 | 3453,55 | 4718,85 | 5872,94 | 6541,97 |
|  | C | 2447,23 | 2554,76 | 2774,48 | 2885,89 | 2650,06 | 2729,80 |



**TABL. 10. PRZECIĘTNE WYNAGRODZENIA BRUTTO PRACOWNIKÓW ZATRUDNIONYCH WEDŁUG STAŻU PRACY,  
GRUP ZAWODÓW: WIELKICH, DUŻYCH I ŚREDNICH ORAZ PŁCI ZA PAŹDZIERNIK 2014 ROKU (cd.)**

| WYSZCZEGÓLNIENIE | Staż pracy :   |           |           |             |             |                         |
|------------------|----------------|-----------|-----------|-------------|-------------|-------------------------|
|                  | do<br>1,9 roku | 2,0 - 4,9 | 5,0 - 9,9 | 10,0 - 14,9 | 15,0 - 19,9 | 20,0 lat<br>i<br>więcej |
| A - ogółem       |                |           |           |             |             |                         |
| B - mężczyźni    |                |           |           |             |             |                         |
| C - kobiety      |                |           |           |             |             |                         |
|                  | w złotych      |           |           |             |             |                         |

**8. OPERATORZY I MONTERZY MASZYN I URZĄDZEŃ**

|     |  |   |         |         |         |         |         |         |
|-----|--|---|---------|---------|---------|---------|---------|---------|
| 8   | <b><u>RAZEM</u></b>  | A | 2509,06 | 2906,89 | 3230,49 | 3242,77 | 3349,95 | 3756,14 |
|     |  | B | 2541,38 | 2989,11 | 3344,43 | 3355,63 | 3479,54 | 3877,12 |
|     |  | C | 2321,93 | 2467,79 | 2673,78 | 2735,34 | 2803,31 | 3147,52 |
| 81  | OPERATORZY MASZYN I URZĄDZEŃ<br>WYDOBYWCZYCH<br>I PRZETWÓRCZYCH                                  | A | 2659,14 | 3212,93 | 3602,92 | 3629,58 | 3716,24 | 4169,37 |
|     |  | B | 2739,18 | 3372,48 | 3832,08 | 3887,26 | 4003,48 | 4475,60 |
|     |  | C | 2341,88 | 2509,93 | 2631,12 | 2748,21 | 2775,51 | 3106,99 |
| 811 | Operatorzy maszyn i urządzeń<br>górnictw i pokrewni  | A | 3654,99 | 4804,60 | 5441,68 | 5474,70 | 5735,20 | 6090,47 |
|     |  | B | 3672,99 | 4827,10 | 5460,00 | 5504,49 | 5749,42 | 6139,02 |
|     |  | C | 1680,00 | 3097,53 | 4108,84 | 3932,69 | 4354,01 | 4952,54 |
| 812 | Operatorzy maszyn i urządzeń do<br>produkcji, przetwórstwa i obróbki<br>wykończeniowej metalu    | A | 2769,14 | 3082,17 | 3431,53 | 3631,09 | 3597,18 | 4067,60 |
|     |  | B | 2815,01 | 3142,85 | 3549,04 | 3768,84 | 3699,72 | 4163,64 |
|     |  | C | 2527,06 | 2590,54 | 2755,58 | 2751,91 | 2949,50 | 3409,99 |
| 813 | Operatorzy urządzeń do produkcji<br>wytwarzanych chemicznych<br>i fotograficznych                | A | 2831,58 | 3206,54 | 3655,45 | 3735,21 | 3757,41 | 4423,24 |
|     |  | B | 2870,65 | 3294,33 | 3805,84 | 3896,88 | 3943,13 | 4660,14 |
|     |  | C | 2513,16 | 2645,12 | 2849,11 | 3084,20 | 3107,68 | 3650,15 |
| 814 | Operatorzy maszyn do produkcji<br>wytwarzanych gumowych, z tworzyw<br>sztucznych i papierniczych | A | 2427,25 | 2753,67 | 3067,86 | 3134,07 | 3287,47 | 3181,43 |
|     |  | B | 2465,30 | 2853,14 | 3228,88 | 3323,68 | 3500,25 | 3378,33 |
|     |  | C | 2282,12 | 2452,08 | 2572,34 | 2657,21 | 2771,82 | 2702,78 |
| 815 | Operatorzy maszyn do produkcji<br>wytwarzanych włókienniczych, futrzarskich<br>i skórzanych      | A | 2182,04 | 2380,12 | 2439,97 | 2453,56 | 2407,00 | 2565,63 |
|     |  | B | 2234,29 | 2491,70 | 2673,02 | 2597,08 | 2543,11 | 2751,18 |
|     |  | C | 2100,43 | 2284,36 | 2297,77 | 2388,96 | 2349,34 | 2499,10 |
| 816 | Operatorzy maszyn i urządzeń do<br>produkcji wyrobów spożywczych<br>i pokrewni                   | A | 2535,91 | 2831,84 | 3056,63 | 3247,73 | 3364,50 | 3570,24 |
|     |  | B | 2694,40 | 2952,51 | 3192,39 | 3477,63 | 3601,10 | 3766,26 |
|     |  | C | 2257,67 | 2523,96 | 2645,64 | 2834,69 | 2916,76 | 3336,07 |
| 817 | Operatorzy maszyn i urządzeń do<br>obróbki drewna i produkcji papieru                            | A | 2648,07 | 2755,77 | 2870,37 | 3015,61 | 3098,46 | 3428,01 |
|     |  | B | 2682,66 | 2782,47 | 2916,22 | 3057,02 | 3168,56 | 3508,24 |
|     |  | C | 2463,24 | 2612,91 | 2612,58 | 2810,66 | 2604,47 | 3036,04 |
| 818 | Operatorzy innych maszyn i urządzeń<br>przetwórczych   | A | 2650,11 | 2949,13 | 3113,03 | 3272,72 | 3228,39 | 3447,94 |
|     |  | B | 2697,23 | 3042,36 | 3259,46 | 3447,75 | 3387,55 | 3584,16 |
|     |  | C | 2478,44 | 2614,08 | 2710,82 | 2834,95 | 2860,98 | 2814,16 |

**TABL. 10. PRZECIĘTNE WYNAGRODZENIA BRUTTO PRACOWNIKÓW ZATRUDNIONYCH WEDŁUG STAŻU PRACY, GRUP ZAWODÓW: WIELKICH, DUŻYCH I ŚREDNICH ORAZ PŁCI ZA PAŹDZIERNIK 2014 ROKU (cd.)**

| WYSZCZEGÓLNIENIE | Staż pracy :   |           |           |             |             |                         |
|------------------|----------------|-----------|-----------|-------------|-------------|-------------------------|
|                  | do<br>1,9 roku | 2,0 - 4,9 | 5,0 - 9,9 | 10,0 - 14,9 | 15,0 - 19,9 | 20,0 lat<br>i<br>więcej |
| A - ogółem       |                |           |           |             |             |                         |
| B - mężczyźni    |                |           |           |             |             |                         |
| C - kobiety      |                |           |           |             |             |                         |
|                  | w złotych      |           |           |             |             |                         |

**8. OPERATORZY I MONTERZY MASZYN I URZĄDZEN (dok.)**

|     |   |   |         |         |         |         |         |         |
|-----|---|---|---------|---------|---------|---------|---------|---------|
| 82  | MONTERZY  | A | 2485,03 | 2699,00 | 3003,33 | 3048,21 | 3099,67 | 3469,15 |
|     |   | B | 2612,62 | 2969,77 | 3363,12 | 3530,54 | 3661,98 | 4038,59 |
|     |   | C | 2251,72 | 2357,39 | 2645,77 | 2682,66 | 2759,51 | 2904,46 |
| 83  | KIEROWCY I OPERATORZY<br>POJAZDÓW                         | A | 2359,03 | 2637,99 | 2882,34 | 2897,12 | 3069,00 | 3468,64 |
|     |   | B | 2355,74 | 2634,63 | 2873,02 | 2894,03 | 3062,19 | 3454,86 |
|     |   | C | 2507,29 | 2750,30 | 3233,16 | 3061,09 | 3305,96 | 3707,58 |
| 831 | Maszyniści kolejowi, dyżurni ruchu<br>i pokrewni          | A | 3151,58 | 3799,97 | 4162,06 | 4205,64 | 4409,53 | 4340,67 |
|     |   | B | 3286,62 | 3951,58 | 4324,11 | 4402,93 | 4679,01 | 4542,09 |
|     |   | C | 2417,39 | 2809,87 | 3193,40 | 3147,72 | 3381,89 | 3699,42 |
| 832 | Kierowcy samochodów osobowych,<br>dostawczych i motocykli | A | 2158,07 | 2513,14 | 2707,12 | 2752,95 | 2792,18 | 3124,29 |
|     |   | B | 2159,81 | 2511,88 | 2710,12 | 2757,08 | 2794,92 | 3125,39 |
|     |   | C | 1680,00 | 2687,00 | 1887,71 | 2242,96 | 2088,44 | 2605,67 |
| 833 | Kierowcy ciężarówek i autobusów                           | A | 2236,26 | 2487,53 | 2677,63 | 2715,05 | 2867,05 | 3132,26 |
|     |   | B | 2232,45 | 2483,64 | 2666,66 | 2706,93 | 2853,54 | 3121,92 |
|     |   | C | 2542,24 | 2701,29 | 3514,50 | 3536,95 | 3874,88 | 4482,77 |
| 834 | Operatorzy pojazdów wolnobieżnych<br>i pokrewni           | A | 2728,42 | 2904,71 | 3211,36 | 3309,09 | 3522,56 | 3739,25 |
|     |   | B | 2734,04 | 2912,96 | 3212,64 | 3324,85 | 3550,19 | 3750,12 |
|     |   | C | 2600,71 | 2769,34 | 3186,54 | 2815,34 | 2972,20 | 3484,89 |
| 835 | Marynarze i pokrewni                                      | A | 1761,06 | 2878,41 | 2340,95 | 5484,24 | 4689,41 | 4221,39 |
|     |   | B | 1761,06 | 2878,41 | 2340,95 | 5484,24 | 4689,41 | 4221,39 |
|     |   | C | -       | -       | -       | -       | -       | -       |

**9. PRACOWNICY PRZY PRACACH PROSTYCH**

|     |   |   |         |         |         |         |         |         |
|-----|---|---|---------|---------|---------|---------|---------|---------|
| 9   | <b><u>RAZEM</u></b>                               | A | 2171,10 | 2370,15 | 2434,68 | 2369,48 | 2378,25 | 2448,84 |
|     |   | B | 2305,13 | 2599,25 | 2755,45 | 2689,44 | 2677,28 | 2736,83 |
|     |   | C | 2014,91 | 2101,31 | 2158,45 | 2159,78 | 2214,60 | 2299,96 |
|     | W tym:  |   |         |         |         |         |         |         |
| 91  | POMOCE DOMOWE I SPRZĄTACZKI                       | A | 1885,23 | 1949,32 | 2053,93 | 2055,58 | 2140,76 | 2217,52 |
|     |   | B | 1902,06 | 1987,03 | 2153,29 | 2050,66 | 2182,11 | 2335,19 |
|     |   | C | 1881,80 | 1941,13 | 2041,94 | 2056,11 | 2137,24 | 2208,93 |
| 911 | Pomoce i sprzętaczki domowe,<br>biurowe, hotelowe | A | 1879,64 | 1936,37 | 2026,19 | 2048,76 | 2130,01 | 2211,85 |
|     |   | B | 1880,18 | 1942,18 | 2064,72 | 2017,05 | 2165,61 | 2321,63 |
|     |   | C | 1879,55 | 1935,39 | 2022,47 | 2051,62 | 2127,24 | 2204,24 |

**TABL. 10. PRZECIĘTNE WYNAGRODZENIA BRUTTO PRACOWNIKÓW ZATRUDNIONYCH WEDŁUG STAŻU PRACY, GRUP ZAWODÓW: WIELKICH, DUŻYCH I ŚREDNICH ORAZ PŁCI ZA PAŹDZIERNIK 2014 ROKU (dok.)**

| WYSZCZEGÓLNIENIE | Staż pracy :   |           |           |             |             |                         |
|------------------|----------------|-----------|-----------|-------------|-------------|-------------------------|
|                  | do<br>1,9 roku | 2,0 - 4,9 | 5,0 - 9,9 | 10,0 - 14,9 | 15,0 - 19,9 | 20,0 lat<br>i<br>więcej |
| A - ogółem       |                |           |           |             |             |                         |
| B - mężczyźni    |                |           |           |             |             |                         |
| C - kobiety      |                |           |           |             |             |                         |
|                  | w złotych      |           |           |             |             |                         |

**9. PRACOWNICY PRZY PRACACH PROSTYCH (dok.)**

|     |   |   |         |         |         |         |         |         |
|-----|---|---|---------|---------|---------|---------|---------|---------|
| 912 | Myjący pojazdy, szyby, pralki i inni sprzątacze                                 | A | 1993,26 | 2112,08 | 2442,18 | 2171,08 | 2356,07 | 2374,23 |
|     |   | B | 2012,48 | 2118,94 | 2437,17 | 2186,58 | 2297,01 | 2489,90 |
|     |   | C | 1967,91 | 2101,14 | 2445,31 | 2162,85 | 2371,48 | 2352,70 |
| 92  | ROBOTNICZY POMOCNICZY<br>W ROLNICTWIE, LEŚNICTWIE<br>I RYBOLÓWSTWIE             | A | 2349,42 | 2294,30 | 2198,50 | 2610,84 | 2907,34 | 2959,04 |
|     |   | B | 2311,21 | 2416,34 | 2168,02 | 2667,02 | 3057,05 | 3035,79 |
|     |   | C | 2431,92 | 1980,93 | 2250,88 | 2527,76 | 2635,04 | 2697,58 |
| 93  | ROBOTNICZY POMOCNICZY<br>W GÓRNICTWIE, PRZEMYSŁE,<br>BUDOWNICTWIE I TRANSPORCIE | A | 2343,63 | 2693,88 | 2757,34 | 2712,07 | 2696,45 | 2894,35 |
|     |   | B | 2395,77 | 2817,17 | 2966,94 | 2904,41 | 2885,30 | 2996,47 |
|     |   | C | 2204,47 | 2385,43 | 2373,38 | 2385,42 | 2424,52 | 2709,20 |
| 931 | Robotnicy pomocniczy w górnictwie<br>i budownictwie                             | A | 2348,10 | 3001,45 | 3030,87 | 2891,98 | 2808,51 | 2980,99 |
|     |   | B | 2345,87 | 2999,25 | 3032,62 | 2894,00 | 2803,80 | 2938,62 |
|     |   | C | 2836,32 | 3465,99 | 2009,53 | 2393,18 | 4009,81 | 4409,54 |
| 932 | Robotnicy przy pracach prostych<br>w przemyśle                                  | A | 2339,39 | 2522,42 | 2592,27 | 2579,14 | 2583,13 | 2758,25 |
|     |   | B | 2444,33 | 2646,10 | 2906,58 | 2896,38 | 2927,54 | 2966,38 |
|     |   | C | 2219,82 | 2398,00 | 2366,57 | 2370,11 | 2407,03 | 2614,89 |
| 933 | Robotnicy pomocniczy transportu<br>i prac magazynowych                          | A | 2346,33 | 2571,15 | 2771,71 | 2829,36 | 2894,27 | 3182,72 |
|     |   | B | 2427,20 | 2664,19 | 2915,29 | 2948,74 | 3035,58 | 3216,34 |
|     |   | C | 2115,87 | 2256,69 | 2415,66 | 2507,92 | 2533,41 | 3077,05 |
| 94  | PRACOWNICY POMOCNICZY<br>PRZYGOTOWUJĄCY POSILKI                                 | A | 2073,24 | 2018,40 | 2021,80 | 2037,30 | 2062,68 | 2232,16 |
|     |   | B | 2165,65 | 2049,21 | 2323,35 | 2248,29 | 1908,53 | 2192,77 |
|     |   | C | 2030,12 | 2007,03 | 1993,29 | 2030,42 | 2067,85 | 2232,84 |
| 96  | ŁADOWACZE NIECZYSTOŚCI I INNI<br>PRACOWNICY PRZY PRACACH<br>PROSTYCH            | A | 2097,67 | 2126,42 | 2304,63 | 2322,41 | 2346,23 | 2450,52 |
|     |   | B | 2178,42 | 2192,75 | 2393,83 | 2397,75 | 2402,78 | 2525,40 |
|     |   | C | 1944,85 | 2017,22 | 2158,71 | 2224,39 | 2269,82 | 2348,86 |
| 961 | Ładowacze nieczystości i pokrewni   | A | 2366,57 | 2280,62 | 2440,81 | 2573,82 | 2590,39 | 2722,68 |
|     |   | B | 2413,39 | 2290,35 | 2499,76 | 2610,93 | 2616,04 | 2795,95 |
|     |   | C | 2059,79 | 2238,84 | 2166,83 | 2459,58 | 2479,74 | 2392,95 |
| 962 | Pozostali pracownicy przy pracach<br>prostych                                   | A | 2004,60 | 2063,04 | 2255,68 | 2254,37 | 2290,94 | 2410,79 |
|     |   | B | 2056,87 | 2133,00 | 2336,64 | 2313,06 | 2327,53 | 2465,61 |
|     |   | C | 1932,30 | 1979,44 | 2157,56 | 2192,26 | 2251,15 | 2346,31 |

**TABL. 11. PRZECIĘTNE WYNAGRODZENIA BRUTTO PRACOWNIKÓW ZATRUDNIONYCH WEDŁUG WIELKOŚCI ZAKŁADÓW,  
GRUP ZAWODÓW: WIELKICH, DUŻYCH I ŚREDNICH ORAZ PLCI ZA PAŹDZIERNIK 2014 ROKU**

| WYSZCZEGÓLNIENIE | Zakłady o liczbie pracujących : |           |         |         |         |         |         |         |         |          |  |
|------------------|---------------------------------|-----------|---------|---------|---------|---------|---------|---------|---------|----------|--|
|                  |                                 | do        | 20      | 50      | 100     | 250     | 500     | 1000    | 2000    | 5000     |  |
|                  |                                 | 19 osób   | -       | -       | -       | -       | -       | -       | -       | i więcej |  |
| A - ogółem       |                                 |           |         |         |         |         |         |         |         | osób     |  |
| B - mężczyźni    |                                 |           | 49      | 99      | 249     | 499     | 999     | 1999    | 4999    |          |  |
| C - kobiety      |                                 |           |         |         |         |         |         |         |         |          |  |
|                  |                                 | w złotych |         |         |         |         |         |         |         |          |  |
| <b>0 OGÓŁEM</b>  | <b>A</b>                        | 2926,35   | 3615,94 | 4027,09 | 4196,40 | 4592,83 | 4627,22 | 4710,73 | 5496,89 | 4436,06  |  |
|                  | <b>B</b>                        | 2953,94   | 3743,23 | 4273,43 | 4484,48 | 5035,95 | 5187,73 | 5222,40 | 6121,08 | 5600,47  |  |
|                  | <b>C</b>                        | 2899,45   | 3500,55 | 3816,12 | 3837,73 | 4052,75 | 4029,61 | 4135,90 | 4471,27 | 3607,99  |  |

**1. PRZEDSTAWICIELE WŁADZ PUBLICZNYCH, WYŻSI URZĘDNIICY I KIEROWNICY**

|  |          |         |          |          |          |          |          |          |          |          |
|--|----------|---------|----------|----------|----------|----------|----------|----------|----------|----------|
| <b>1 RAZEM</b>   | <b>A</b> | 5597,87 | 6927,50  | 7840,76  | 8925,03  | 10719,39 | 9959,83  | 10844,71 | 11863,34 | 8108,87  |
|  | <b>B</b> | 5901,03 | 7732,67  | 8799,15  | 10013,53 | 12045,73 | 11392,74 | 12438,53 | 13467,72 | 10915,37 |
|  | <b>C</b> | 5260,17 | 6030,74  | 6701,01  | 7399,84  | 8886,99  | 8115,03  | 8851,17  | 9259,76  | 6227,17  |
| <b>11 PRZEDSTAWICIELE WŁADZ<br/>PUBLICZNYCH, WYŻSI URZĘDNIICY<br/>I DYREKTORZY GENERALNI</b> | <b>A</b> | 7623,53 | 9986,01  | 11850,99 | 14307,34 | 17120,18 | 16656,91 | 19259,02 | 25028,83 | 22112,59 |
|  | <b>B</b> | 7645,52 | 10533,78 | 12231,86 | 15261,21 | 18577,51 | 18624,05 | 20648,72 | 26674,21 | 24946,36 |
|  | <b>C</b> | 7567,77 | 8611,19  | 10751,59 | 11764,65 | 13859,42 | 13135,17 | 16007,46 | 19932,55 | 17737,04 |
| <b>111 Przedstawiciele władz publicznych<br/>i wyżsi urzędnicy</b>                           | <b>A</b> | 7774,07 | 8431,90  | 10022,28 | 11043,68 | 8810,12  | 7554,43  | 9805,53  | 8500,80  | 6781,82  |
|  | <b>B</b> | 8744,84 | 9383,53  | 10865,44 | 11640,63 | 8684,74  | 8652,35  | 10141,43 | 8633,29  | 6452,09  |
|  | <b>C</b> | 6678,20 | 7468,11  | 8639,29  | 9568,78  | 9303,68  | 6741,86  | 8718,95  | 7496,06  | 7276,43  |
| <b>112 Dyrektorzy generalni i wykonawczy</b>   | <b>A</b> | 7620,96 | 10203,99 | 12078,86 | 14558,26 | 17359,01 | 19222,00 | 20324,04 | 26105,61 | 22497,65 |
|  | <b>B</b> | 7631,67 | 10642,78 | 12371,44 | 15533,27 | 18907,02 | 20325,19 | 21952,66 | 28063,15 | 25405,44 |
|  | <b>C</b> | 7593,35 | 8923,33  | 11163,25 | 11943,73 | 13944,44 | 16616,16 | 16639,95 | 20306,58 | 18004,52 |
| <b>12 KIEROWNICY DO SPRAW<br/>ZARZĄDZANIA I HANDLU</b>                                       | <b>A</b> | 5252,78 | 6285,17  | 7267,91  | 8418,67  | 10812,44 | 9977,13  | 10722,34 | 10718,80 | 9056,84  |
|  | <b>B</b> | 5967,77 | 7457,40  | 8822,17  | 9380,89  | 11932,40 | 11036,07 | 12068,36 | 12244,00 | 11294,91 |
|  | <b>C</b> | 4875,58 | 5707,68  | 6420,10  | 7653,21  | 9739,78  | 8957,21  | 9396,19  | 8915,06  | 7484,87  |
| <b>121 Kierownicy do spraw obsługi biznesu<br/>i zarządzania</b>                             | <b>A</b> | 5459,31 | 6044,30  | 7213,81  | 8220,19  | 10524,01 | 10369,80 | 10845,62 | 10976,81 | 8896,03  |
|  | <b>B</b> | 6955,72 | 7411,45  | 9445,42  | 9233,46  | 11904,99 | 11519,03 | 12065,32 | 12241,28 | 11327,32 |
|  | <b>C</b> | 5003,36 | 5652,86  | 6409,99  | 7562,26  | 9473,02  | 9391,42  | 9735,81  | 9494,55  | 7359,07  |
| <b>122 Kierownicy do spraw sprzedaży,<br/>marketingu i rozwoju</b>                           | <b>A</b> | 4826,33 | 6918,38  | 7431,27  | 8952,90  | 11500,58 | 9168,27  | 10260,50 | 9971,72  | 10046,37 |
|  | <b>B</b> | 5141,06 | 7501,30  | 8017,17  | 9652,16  | 11977,60 | 10210,27 | 12077,89 | 12251,74 | 11158,96 |
|  | <b>C</b> | 4398,30 | 5996,84  | 6479,01  | 8003,24  | 10704,40 | 7873,95  | 7844,25  | 7205,34  | 8583,02  |
| <b>13 KIEROWNICY DO SPRAW<br/>PRODUKCJI I USŁUG</b>  | <b>A</b> | 4793,57 | 5549,90  | 6017,66  | 6579,93  | 7458,21  | 8063,05  | 9347,38  | 10196,25 | 11729,62 |
|  | <b>B</b> | 4313,16 | 5413,62  | 6067,14  | 6855,46  | 8114,62  | 8870,96  | 10008,44 | 10886,07 | 11451,68 |
|  | <b>C</b> | 5459,39 | 5735,43  | 5933,31  | 5953,20  | 6159,17  | 6504,36  | 8168,68  | 8560,23  | 12480,96 |
| <b>131 Kierownicy produkcji w rolnictwie,<br/>leśnictwie i rybołówstwie</b>                  | <b>A</b> | 5138,66 | 8472,27  | 11043,90 | 4984,47  | 7663,94  | 9665,73  | 4318,70  | -        | -        |
|  | <b>B</b> | 5444,87 | 9370,16  | 11022,57 | 5006,13  | 7804,18  | 10123,52 | 5347,34  | -        | -        |
|  | <b>C</b> | 3222,90 | 4624,13  | 11680,04 | 4275,00  | 6510,93  | 7878,14  | 2158,57  | -        | -        |

**TABL. 11. PRZECIĘTNE WYNAGRODZENIA BRUTTO PRACOWNIKÓW ZATRUDNIONYCH WEDŁUG WIELKOŚCI ZAKŁADÓW,  
GRUP ZAWODÓW: WIELKICH, DUŻYCH I ŚREDNICH ORAZ PLCI ZA PAŹDZIERNIK 2014 ROKU (cd.)**

| WYSZCZEGÓLNIENIE | Zakłady o liczbie pracujących : |    |     |     |     |      |      |      |                          |
|------------------|---------------------------------|----|-----|-----|-----|------|------|------|--------------------------|
|                  | do<br>19 osób                   | 20 | 50  | 100 | 250 | 500  | 1000 | 2000 | 5000<br>i więcej<br>osób |
| A - ogółem       | -                               | -  | -   | -   | -   | -    | -    | -    | -                        |
| B - mężczyźni    | 49                              | 99 | 249 | 499 | 999 | 1999 | 4999 |      |                          |
| C - kobiety      |                                 |    |     |     |     |      |      |      |                          |
| w złotych        |                                 |    |     |     |     |      |      |      |                          |

**1. PRZEDSTAWICIELE WŁADZ PUBLICZNYCH, WYŻSI URZĘDNICY I KIEROWNICY (dok.)**

|     |  |   |         |         |         |         |          |          |          |          |          |
|-----|--|---|---------|---------|---------|---------|----------|----------|----------|----------|----------|
| 132 | <i>Kierownicy w górnictwie, przemyśle,<br/>budownictwie i dystrybucji</i>            | A | 3635,15 | 4828,65 | 5198,96 | 6345,88 | 7446,17  | 8537,61  | 8949,58  | 9654,44  | 9964,16  |
|     |  | B | 3675,48 | 4886,15 | 5349,03 | 6516,59 | 7611,81  | 8691,63  | 9025,34  | 9997,95  | 9661,25  |
|     |  | C | 3405,53 | 4528,52 | 4452,21 | 5607,04 | 6832,49  | 7664,78  | 8676,63  | 7249,02  | 11560,83 |
| 133 | <i>Kierownicy do spraw technologii<br/>informatycznych i telekomunikacyjnych</i>     | A | 5209,86 | 6558,72 | 8804,94 | 8287,50 | 11378,91 | 10854,37 | 15682,24 | 12416,06 | 10889,55 |
|     |  | B | 5000,59 | 6900,09 | 8949,05 | 8296,35 | 11278,79 | 11050,99 | 15542,93 | 12965,29 | 11023,63 |
|     |  | C | 7930,46 | 4811,48 | 6827,59 | 8211,92 | 12295,88 | 10069,50 | 16320,18 | 9652,75  | 10201,38 |
| 134 | <i>Kierownicy w instytucjach usług<br/>wyspecjalizowanych</i>                        | A | 6104,12 | 6238,97 | 6656,98 | 6732,09 | 6006,14  | 6621,46  | 7929,51  | 9457,85  | 14997,97 |
|     |  | B | 6694,55 | 6798,16 | 7196,01 | 8199,86 | 7433,78  | 8378,81  | 8940,74  | 10268,14 | 16667,54 |
|     |  | C | 5921,34 | 6060,88 | 6397,74 | 6109,04 | 5384,67  | 5850,64  | 7204,25  | 8618,29  | 13384,79 |
| 14  | <i>KIEROWNICY W BRANŻY<br/>HOTELARSKIEJ, HANDLU I INNYCH<br/>BRANŻACH USŁUGOWYCH</i> | A | 3671,24 | 4287,73 | 4758,94 | 4701,49 | 6026,08  | 5518,86  | 5826,38  | 7740,78  | 4459,65  |
|     |  | B | 4079,06 | 4690,42 | 5655,81 | 6006,23 | 7523,01  | 7029,10  | 6995,90  | 9208,98  | 5320,31  |
|     |  | C | 3358,20 | 3995,96 | 4143,76 | 3881,48 | 4906,26  | 4350,39  | 5093,57  | 6228,65  | 4122,54  |
| 141 | <i>Kierownicy w gastronomii<br/>i hotelarstwie</i>                                   | A | 2819,72 | 3645,92 | 3969,22 | 5376,71 | 4307,89  | 4303,12  | 4967,08  | 5159,80  | 5498,15  |
|     |  | B | 3044,75 | 3357,47 | 4439,71 | 6388,38 | 5137,84  | 5195,37  | 4861,61  | 4486,66  | 5938,32  |
|     |  | C | 2671,43 | 3798,23 | 3744,37 | 4718,77 | 3857,69  | 4055,27  | 4994,84  | 5460,12  | 5281,53  |
| 142 | <i>Kierownicy do spraw handlu<br/>detalicznego i hurtowego</i>                       | A | 3261,60 | 3619,29 | 3910,49 | 3573,53 | 3795,00  | 3791,55  | 4263,25  | 4542,45  | 4251,82  |
|     |  | B | 3524,95 | 4473,73 | 4845,55 | 5021,81 | 4785,66  | 5772,24  | 4972,34  | 5491,11  | 4992,33  |
|     |  | C | 3106,95 | 3237,80 | 3551,84 | 3047,85 | 3356,00  | 3258,93  | 3933,11  | 3793,30  | 3989,58  |
| 143 | <i>Kierownicy do spraw innych typów<br/>usług</i>                                    | A | 4812,36 | 5215,12 | 5640,47 | 5517,73 | 8883,93  | 7079,04  | 7611,85  | 10472,38 | 5659,77  |
|     |  | B | 5118,95 | 5322,05 | 6202,69 | 6400,40 | 9510,73  | 7460,11  | 8581,65  | 11671,38 | 6750,60  |
|     |  | C | 4455,81 | 5082,43 | 5006,18 | 4688,89 | 8030,09  | 6370,59  | 6773,95  | 8869,81  | 4867,01  |

**2. SPECJALISCI**

|    |   |   |         |         |         |         |         |         |         |         |         |
|----|---|---|---------|---------|---------|---------|---------|---------|---------|---------|---------|
| 2  | <b><u>RAZEM</u></b>   | A | 4075,09 | 4390,59 | 4683,00 | 5162,93 | 5642,62 | 5414,93 | 5821,92 | 6249,65 | 6423,29 |
|    |   | B | 4640,04 | 4954,41 | 5218,33 | 6005,34 | 6656,81 | 6804,60 | 7082,00 | 7148,20 | 7395,03 |
|    |   | C | 3827,43 | 4182,44 | 4465,19 | 4628,62 | 4903,51 | 4649,77 | 4965,93 | 5302,03 | 5609,63 |
| 21 | <i>SPECJALIŚCI NAUK FIZYCZNYCH,<br/>MATEMATYCZNYCH<br/>I TECHNICZNYCH</i> | A | 4092,87 | 4743,86 | 5405,82 | 5277,72 | 5622,03 | 6601,86 | 6287,23 | 6993,95 | 7043,42 |
|    |   | B | 4317,69 | 5048,73 | 5891,93 | 5803,84 | 6068,51 | 7123,20 | 6691,98 | 7433,22 | 7621,04 |
|    |   | C | 3490,09 | 4019,14 | 4271,00 | 4212,58 | 4620,79 | 5145,58 | 4938,59 | 4854,99 | 5160,24 |

**TABL. 11. PRZECIĘTNE WYNAGRODZENIA BRUTTO PRACOWNIKÓW ZATRUDNIONYCH WEDŁUG WIELKOŚCI ZAKŁADÓW,  
GRUP ZAWODÓW: WIELKICH, DUŻYCH I ŚREDNICH ORAZ PLCI ZA PAŹDZIERNIK 2014 ROKU (cd.)**

| WYSZCZEGÓLNIENIE | Zakłady o liczbie pracujących : |    |     |     |     |      |      |      |                          |
|------------------|---------------------------------|----|-----|-----|-----|------|------|------|--------------------------|
|                  | do<br>19 osób                   | 20 | 50  | 100 | 250 | 500  | 1000 | 2000 | 5000<br>i więcej<br>osób |
| A - ogółem       | -                               | -  | -   | -   | -   | -    | -    | -    | -                        |
| B - mężczyźni    | 49                              | 99 | 249 | 499 | 999 | 1999 | 4999 |      |                          |
| C - kobiety      |                                 |    |     |     |     |      |      |      |                          |
| w złotych        |                                 |    |     |     |     |      |      |      |                          |

**2. SPECJALIŚCI (cd.)**

|   |   |         |         |         |         |         |         |         |         |         |
|---|---|---------|---------|---------|---------|---------|---------|---------|---------|---------|
| 211 Fizycy, chemicy i specjaliści nauk o Ziemi      | A | 7477,10 | 5330,26 | 3650,86 | 5529,93 | 6354,13 | 5553,85 | 5676,64 | 5102,82 | 5087,05 |
|   | B | 8226,01 | 5632,26 | 4165,70 | 6441,52 | 6760,97 | 5978,68 | 7029,48 | 5433,10 | 5774,58 |
|   | C | 6573,37 | 4887,14 | 3485,13 | 4657,75 | 5946,65 | 5231,19 | 4375,67 | 4710,18 | 3802,98 |
| 212 Matematycy, statystycy i pokrewni               | A | -       | 6068,47 | 6125,69 | 4087,01 | 4491,68 | 4647,48 | 3195,55 | 4747,31 | 3438,31 |
|   | B | -       | 7134,50 | 7796,90 | 7631,12 | 7586,41 | 6101,77 | 3111,55 | 6927,21 | 3438,31 |
|   | C | -       | 2404,01 | 2631,33 | 3518,62 | 3879,82 | 3928,15 | 3203,27 | 4003,78 | -       |
| 213 Specjaliści nauk biologicznych i pokrewni       | A | 3256,40 | 5026,48 | 5863,80 | 4545,99 | 4613,03 | 4368,08 | 5227,42 | 4171,63 | 4703,52 |
|   | B | 3588,51 | 5818,57 | 6546,26 | 5145,28 | 4783,87 | 4944,53 | 6081,88 | 4573,90 | 6828,82 |
|   | C | 2988,37 | 4070,49 | 4551,44 | 4186,74 | 4522,46 | 4020,30 | 4844,20 | 4026,08 | 4054,65 |
| 214 Inżynierowie (z wyłączeniem elektrotechnologii) | A | 4347,54 | 4659,26 | 5275,72 | 5401,52 | 5774,17 | 6707,00 | 6323,30 | 7022,30 | 7537,47 |
|   | B | 4585,69 | 4902,96 | 5686,97 | 5798,04 | 6115,06 | 7037,40 | 6614,49 | 7288,88 | 8113,58 |
|   | C | 3497,58 | 3925,90 | 4181,19 | 4250,21 | 4589,67 | 5499,42 | 5044,50 | 5181,99 | 5403,11 |
| 215 Inżynierowie elektrotechnologii                 | A | 4255,30 | 5069,99 | 6791,98 | 6405,04 | 6481,38 | 8454,64 | 7167,44 | 8569,23 | 7112,52 |
|   | B | 4318,99 | 5032,63 | 6809,58 | 6449,58 | 6554,87 | 8528,79 | 7310,75 | 8618,76 | 7117,56 |
|   | C | 3693,56 | 5461,75 | 6404,80 | 5651,01 | 4705,40 | 7552,34 | 4705,43 | 7454,60 | 7062,19 |
| 216 Architekci, geodeci, projektanci i pokrewni     | A | 3211,38 | 4290,42 | 4589,59 | 4122,97 | 5048,69 | 5377,94 | 5504,87 | 7344,74 | 7175,84 |
|   | B | 3173,35 | 4561,27 | 4844,11 | 4449,56 | 5163,60 | 6004,26 | 5572,42 | 7847,60 | 8324,41 |
|   | C | 3281,73 | 3761,89 | 4161,93 | 3837,68 | 4929,01 | 4688,98 | 5461,22 | 4040,23 | 6013,77 |
| 22 SPECJALIŚCI DO SPRAW ZDROWIA                     | A | 3940,03 | 4111,01 | 3868,24 | 3863,80 | 4066,33 | 4190,06 | 4627,86 | 4964,80 | 5584,30 |
|   | B | 4204,40 | 5024,72 | 4949,46 | 5326,07 | 5868,82 | 6698,09 | 6733,83 | 7047,75 | 6569,75 |
|   | C | 3890,94 | 3971,12 | 3713,18 | 3673,38 | 3836,81 | 3863,14 | 4247,09 | 4541,39 | 4333,30 |
| 221 Lekarze   | A | 7229,86 | 7647,88 | 7223,51 | 7681,05 | 6509,44 | 7088,37 | 6944,95 | 6936,97 | -       |
|   | B | 6752,93 | 7540,38 | 7566,97 | 7698,71 | 6736,11 | 7549,63 | 7476,91 | 7578,05 | -       |
|   | C | 7369,83 | 7689,95 | 7022,64 | 7671,82 | 6368,17 | 6732,26 | 6500,33 | 6463,13 | -       |
| 222 Pielęgniarki                                    | A | 3196,92 | 3248,79 | 3103,53 | 3047,74 | 3200,56 | 3387,07 | 3761,25 | 4017,69 | 5845,24 |
|   | B | 2905,85 | 4391,07 | 2918,66 | 3042,77 | 3489,60 | 3484,40 | 3674,86 | 3805,28 | -       |
|   | C | 3198,71 | 3240,36 | 3104,64 | 3047,79 | 3194,79 | 3385,61 | 3763,26 | 4021,81 | 5845,24 |
| 223 Położne   | A | 3193,69 | 3281,90 | 3015,10 | 3058,95 | 3227,27 | 3381,28 | 3735,63 | 3774,14 | -       |
|   | B | -       | -       | -       | -       | 3728,33 | 3466,68 | 2108,83 | -       | -       |
|   | C | 3193,69 | 3281,90 | 3015,10 | 3058,95 | 3225,01 | 3381,06 | 3739,33 | 3774,14 | -       |

**TABL. 11. PRZECIĘTNE WYNAGRODZENIA BRUTTO PRACOWNIKÓW ZATRUDNIONYCH WEDŁUG WIELKOŚCI ZAKŁADÓW,  
GRUP ZAWODÓW: WIELKICH, DUŻYCH I ŚREDNICH ORAZ PLCI ZA PAŹDZIERNIK 2014 ROKU (cd.)**

| WYSZCZEGÓLNIENIE | Zakłady o liczbie pracujących : |    |     |     |     |      |      |      |                          |
|------------------|---------------------------------|----|-----|-----|-----|------|------|------|--------------------------|
|                  | do<br>19 osób                   | 20 | 50  | 100 | 250 | 500  | 1000 | 2000 | 5000<br>i więcej<br>osób |
| A - ogółem       | -                               | -  | -   | -   | -   | -    | -    | -    | -                        |
| B - mężczyźni    | 49                              | 99 | 249 | 499 | 999 | 1999 | 4999 |      |                          |
| C - kobiety      |                                 |    |     |     |     |      |      |      |                          |
|                  | w złotych                       |    |     |     |     |      |      |      |                          |

**2. SPECJALIŚCI (cd.)**

|   |   |         |         |         |         |         |         |         |         |         |
|---|---|---------|---------|---------|---------|---------|---------|---------|---------|---------|
| 224 Specjaliści ratownictwa medycznego  | A | -       | -       | -       | 3323,20 | 4470,44 | 3570,44 | 4139,15 | -       | -       |
|   | B | -       | -       | -       | 3323,20 | 3756,56 | 3658,27 | 4459,17 | -       | -       |
|   | C | -       | -       | -       | -       | 7801,86 | 3193,27 | 3062,72 | -       | -       |
| 225 Lekarze weterynarii   | A | 4032,87 | 5013,15 | 5402,59 | 5199,94 | 4797,72 | -       | 3284,16 | 4043,55 | -       |
|   | B | 4481,08 | 5675,30 | 6651,03 | 5031,59 | 4797,72 | -       | 2926,77 | 3695,51 | -       |
|   | C | 3675,04 | 4533,20 | 4743,15 | 5323,24 | -       | -       | 3462,85 | 4255,41 | -       |
| 226 Lekarze dentyści  | A | 4320,62 | 5530,60 | 4896,14 | 6036,61 | 4126,78 | 4151,05 | 5139,69 | 4776,61 | -       |
|   | B | 4446,75 | 4593,79 | 4168,99 | 3902,52 | 4443,44 | 4640,00 | 5447,62 | 3953,34 | -       |
|   | C | 4272,41 | 5885,83 | 5229,84 | 6613,55 | 4053,29 | 4121,19 | 4839,46 | 5236,67 | -       |
| 227 Diagnostyci laboratoryjni   | A | 3781,58 | 4512,99 | 3265,90 | 4118,65 | 4334,91 | 4566,74 | 4970,94 | 4406,52 | -       |
|   | B | 1680,00 | 9878,00 | 3150,00 | 4769,62 | 4684,20 | 5130,15 | 4041,25 | 5370,92 | -       |
|   | C | 4577,97 | 4025,27 | 3269,33 | 4059,89 | 4281,34 | 4512,62 | 5056,33 | 4305,89 | -       |
| 228 Inni specjaliści ochrony zdrowia  | A | 3843,40 | 3914,76 | 3837,64 | 4031,71 | 5582,87 | 4241,15 | 4196,83 | 4750,13 | 5567,44 |
|   | B | 3481,16 | 3998,92 | 3590,19 | 4252,45 | 5414,32 | 4797,60 | 4890,23 | 5980,87 | 6569,75 |
|   | C | 3939,16 | 3892,00 | 3898,65 | 3938,71 | 5645,46 | 4010,39 | 3858,79 | 3990,50 | 4091,81 |
| 23 SPECJALIŚCI NAUCZANIA<br>I WYCHOWANIA  | A | 3841,80 | 4134,63 | 4413,57 | 4489,85 | 4609,72 | 6018,50 | 6121,84 | 6381,43 | 8565,03 |
|   | B | 3802,01 | 4014,63 | 4245,19 | 4366,44 | 5133,95 | 6587,96 | 6529,19 | 6873,56 | 8963,06 |
|   | C | 3849,25 | 4159,70 | 4460,11 | 4531,44 | 4127,26 | 5399,69 | 5653,90 | 5690,05 | 8091,59 |
| 231 Nauczyciele akademicy   | A | 4902,40 | 4349,43 | 3572,69 | 4651,44 | 5079,48 | 6072,43 | 6133,28 | 6387,37 | 8576,02 |
|   | B | 4103,68 | 4882,58 | 3680,77 | 4838,29 | 5439,36 | 6613,15 | 6543,70 | 6876,25 | 8963,06 |
|   | C | 7082,97 | 3286,94 | 3367,36 | 4405,29 | 4622,03 | 5471,10 | 5661,84 | 5699,18 | 8112,68 |
| 232 Nauczyciele kształcenia zawodowego  | A | 4155,53 | 3868,32 | 4273,15 | 4372,20 | 2201,19 | 4537,75 | 5061,77 | 5223,53 | -       |
|   | B | 4239,84 | 3771,28 | 4183,82 | 4267,56 | 2222,74 | 4636,52 | 4772,59 | 5223,53 | -       |
|   | C | 4037,61 | 3964,90 | 4336,29 | 4465,25 | 2182,88 | 4063,63 | 5841,68 | -       | -       |
| 233 Nauczyciele gimnazjów i szkół<br>ponadgimnazjalnych (z wyjątkiem<br>nauczycieli kształcenia zawodowego) | A | 3813,53 | 4194,01 | 4507,61 | 4546,77 | 2289,83 | -       | -       | -       | -       |
|   | B | 3753,85 | 3996,13 | 4284,56 | 4315,95 | 2131,44 | -       | -       | -       | -       |
|   | C | 3838,20 | 4269,79 | 4595,33 | 4644,71 | 2351,29 | -       | -       | -       | -       |
| 234 Nauczyciele szkół podstawowych<br>i specjaliści do spraw wychowania<br>małego dziecka                   | A | 3818,52 | 4154,01 | 4407,38 | 4477,93 | 3711,07 | -       | 2500,00 | -       | -       |
|   | B | 3666,16 | 3901,55 | 4225,82 | 4176,47 | -       | -       | -       | -       | -       |
|   | C | 3835,85 | 4176,28 | 4430,67 | 4516,27 | 3711,07 | -       | 2500,00 | -       | -       |

**TABL. 11. PRZECIĘTNE WYNAGRODZENIA BRUTTO PRACOWNIKÓW ZATRUDNIONYCH WEDŁUG WIELKOŚCI ZAKŁADÓW,  
GRUP ZAWODÓW: WIELKICH, DUŻYCH I ŚREDNICH ORAZ PLCI ZA PAŹDZIERNIK 2014 ROKU (cd.)**

| WYSZCZEGÓLNIENIE | Zakłady o liczbie pracujących : |    |     |     |     |      |      |      |                          |
|------------------|---------------------------------|----|-----|-----|-----|------|------|------|--------------------------|
|                  | do<br>19 osób                   | 20 | 50  | 100 | 250 | 500  | 1000 | 2000 | 5000<br>i więcej<br>osób |
| A - ogółem       | -                               | -  | -   | -   | -   | -    | -    | -    | -                        |
| B - mężczyźni    | 49                              | 99 | 249 | 499 | 999 | 1999 | 4999 |      |                          |
| C - kobiety      |                                 |    |     |     |     |      |      |      |                          |
| w złotych        |                                 |    |     |     |     |      |      |      |                          |

**2. SPECJALIŚCI (cd.)**

|   |   |         |          |         |         |         |         |         |         |         |
|---|---|---------|----------|---------|---------|---------|---------|---------|---------|---------|
| 235 Inni specjaliści nauczania i wychowania                       | A | 3813,37 | 4005,74  | 4286,85 | 4440,87 | 3846,91 | 4729,86 | 5519,66 | 4299,72 | 4826,11 |
|   | B | 3907,65 | 4230,52  | 4314,62 | 4447,66 | 3607,34 | 6876,02 | 7240,09 | 6900,89 | -       |
|   | C | 3800,10 | 3971,90  | 4283,18 | 4439,92 | 3898,75 | 4054,50 | 4786,36 | 3649,43 | 4826,11 |
| 24 SPECJALIŚCI DO SPRAW EKONOMICZNYCH I ZARZĄDZANIA               | A | 4226,87 | 4772,57  | 5020,95 | 5318,53 | 5864,70 | 5620,36 | 5754,94 | 5862,93 | 5728,40 |
|   | B | 5034,76 | 5889,86  | 6120,45 | 6422,74 | 6730,03 | 6312,21 | 6878,37 | 6472,50 | 6731,89 |
|   | C | 3806,92 | 4298,67  | 4536,26 | 4753,94 | 5408,27 | 5253,06 | 5256,06 | 5446,03 | 5198,04 |
| 241 Specjaliści do spraw finansowych                              | A | 4404,63 | 4866,45  | 5140,88 | 5177,63 | 5586,70 | 5642,33 | 5667,12 | 5741,50 | 5688,41 |
|   | B | 5170,69 | 6925,89  | 6905,50 | 6685,25 | 6521,91 | 6562,33 | 7084,34 | 6004,83 | 7075,55 |
|   | C | 4197,06 | 4513,77  | 4696,44 | 4764,97 | 5226,48 | 5267,53 | 5242,75 | 5545,21 | 5125,86 |
| 242 Specjaliści do spraw administracji i zarządzania              | A | 3746,03 | 4158,77  | 4482,37 | 5087,49 | 5398,82 | 5468,27 | 5462,00 | 5747,08 | 5908,50 |
|   | B | 4927,73 | 4890,18  | 5136,42 | 6006,88 | 6027,69 | 5971,01 | 5979,75 | 6472,18 | 6432,23 |
|   | C | 3425,75 | 3928,05  | 4282,87 | 4665,95 | 5095,31 | 5205,60 | 5200,99 | 5335,41 | 5490,22 |
| 243 Specjaliści do spraw sprzedaży, marketingu i public relations | A | 4369,23 | 5269,89  | 5598,09 | 5726,76 | 6599,57 | 5961,57 | 6540,00 | 6730,70 | 5429,75 |
|   | B | 5009,85 | 6142,41  | 6478,39 | 6771,40 | 7500,77 | 6786,15 | 8424,00 | 8071,64 | 6169,50 |
|   | C | 3755,45 | 4520,69  | 4801,80 | 4901,86 | 5955,68 | 5363,42 | 5376,74 | 5506,22 | 4968,11 |
| 244 Specjaliści do spraw rynku nieruchomości                      | A | 5243,40 | 7897,10  | 3983,42 | 4660,46 | 6533,27 | 5566,59 | 6847,80 | 7280,24 | 7715,71 |
|   | B | 5753,18 | 10168,34 | 4186,90 | 5157,88 | 7087,24 | 6067,06 | 5650,99 | 7432,05 | 8231,62 |
|   | C | 4947,68 | 6986,94  | 3836,12 | 4389,86 | 6298,87 | 5140,74 | 7246,73 | 6000,65 | 6936,59 |
| 25 SPECJALIŚCI DO SPRAW TECHNOLOGII INFORMACYJNO-KOMUNIKACYJNYCH  | A | 5687,93 | 5910,04  | 6313,93 | 6545,53 | 7377,91 | 6940,51 | 8490,89 | 7658,10 | 7210,61 |
|   | B | 5792,50 | 6035,72  | 6388,13 | 6669,14 | 7562,27 | 7353,30 | 8805,35 | 8088,76 | 7601,09 |
|   | C | 4670,92 | 4983,14  | 5690,58 | 5792,08 | 6535,89 | 5526,99 | 6883,56 | 6070,29 | 5999,91 |
| 251 Analitycy systemowi i programiści                             | A | 5608,64 | 5568,41  | 6888,28 | 6595,95 | 7753,62 | 6914,50 | 9166,68 | 8106,39 | 7266,13 |
|   | B | 5673,13 | 5629,34  | 6964,06 | 6727,88 | 7913,46 | 7364,44 | 9529,04 | 8487,25 | 7727,67 |
|   | C | 4914,61 | 5157,99  | 6243,69 | 5814,94 | 6971,14 | 5591,36 | 7313,65 | 6654,64 | 5931,65 |
| 252 Specjaliści do spraw baz danych i sieci komputerowych         | A | 5900,39 | 6531,04  | 5384,37 | 6410,31 | 6344,25 | 7020,17 | 6705,20 | 7114,70 | 6937,94 |
|   | B | 6123,28 | 6751,52  | 5452,78 | 6514,02 | 6550,36 | 7323,63 | 6892,56 | 7598,14 | 7038,16 |
|   | C | 4189,21 | 4578,09  | 4821,18 | 5724,62 | 5555,24 | 5172,31 | 5748,62 | 5401,37 | 6479,81 |
| 26 SPECJALIŚCI Z DZIEDZINY PRAWA, DZIEDZIN SPOŁECZNYCH I KULTURY  | A | 3820,87 | 4720,52  | 5705,07 | 6757,40 | 7077,29 | 6711,14 | 6756,38 | 6398,97 | 5907,89 |
|   | B | 4108,81 | 5278,13  | 6474,13 | 7238,80 | 7764,11 | 7122,03 | 7654,92 | 7401,58 | 5409,80 |
|   | C | 3732,90 | 4441,88  | 5316,77 | 6483,91 | 6669,66 | 6518,36 | 6079,46 | 5971,38 | 6090,64 |



**TABL. 11. PRZECIĘTNE WYNAGRODZENIA BRUTTO PRACOWNIKÓW ZATRUDNIONYCH WEDŁUG WIELKOŚCI ZAKŁADÓW,  
GRUP ZAWODÓW: WIELKICH, DUŻYCH I ŚREDNICH ORAZ PLCI ZA PAŹDZIERNIK 2014 ROKU (cd.)**

| WYSZCZEGÓLNIENIE | Zakłady o liczbie pracujących : |    |     |     |     |      |      |      |                          |
|------------------|---------------------------------|----|-----|-----|-----|------|------|------|--------------------------|
|                  | do<br>19 osób                   | 20 | 50  | 100 | 250 | 500  | 1000 | 2000 | 5000<br>i więcej<br>osób |
| A - ogółem       | -                               | -  | -   | -   | -   | -    | -    | -    | -                        |
| B - mężczyźni    | 49                              | 99 | 249 | 499 | 999 | 1999 | 4999 |      |                          |
| C - kobiety      |                                 |    |     |     |     |      |      |      |                          |
| w złotych        |                                 |    |     |     |     |      |      |      |                          |

**2. SPECJALISCI (dok.)**

|  |   |         |         |         |         |          |         |          |          |          |
|--|---|---------|---------|---------|---------|----------|---------|----------|----------|----------|
| 261 Specjaliści z dziedziny prawa                    | A | 4482,40 | 6066,75 | 8916,24 | 8942,59 | 9389,03  | 9058,74 | 8449,54  | 8988,97  | 10597,88 |
|  | B | 4865,51 | 6479,84 | 9483,50 | 9133,01 | 10088,17 | 9144,15 | 8546,55  | 8467,98  | 9227,71  |
|  | C | 4195,47 | 5779,09 | 8517,77 | 8800,24 | 8937,36  | 9008,76 | 8394,78  | 9261,09  | 11079,70 |
| 262 Bibliotekoznawcy, archiwiści i muzealnicy        | A | 3206,23 | 3376,38 | 3500,49 | 4377,67 | 4666,23  | 4733,60 | 7709,08  | 4335,09  | 4450,99  |
|  | B | 2820,79 | 3662,01 | 3739,56 | 4920,65 | 6437,54  | 5084,35 | 10021,48 | 4756,55  | 4385,51  |
|  | C | 3273,41 | 3193,82 | 3428,21 | 4154,72 | 4013,13  | 4491,62 | 4797,17  | 4232,34  | 4469,19  |
| 263 Specjaliści z dziedzin społecznych i religijnych | A | 3861,16 | 4167,69 | 4506,24 | 5044,16 | 4741,53  | 4245,36 | 5140,97  | 5741,69  | 5182,45  |
|  | B | 3866,12 | 4657,26 | 5043,52 | 5006,99 | 5172,40  | 4290,21 | 5738,62  | 5939,35  | 5554,05  |
|  | C | 3860,66 | 4077,90 | 4403,26 | 5058,51 | 4622,75  | 4234,61 | 4847,71  | 5659,14  | 4980,13  |
| 264 Literaci, dziennikarze i filolodzy               | A | 3011,54 | 5018,05 | 5054,49 | 5445,36 | 5695,30  | 5372,81 | 5215,06  | 6645,36  | 3985,91  |
|  | B | 2673,14 | 5306,35 | 5617,77 | 5876,24 | 5538,58  | 4967,91 | 5997,36  | 8333,59  | 2633,72  |
|  | C | 3156,23 | 4847,92 | 4579,82 | 5337,84 | 5840,81  | 5600,43 | 4345,43  | 5835,70  | 4302,38  |
| 265 Twórcy i artyści                                 | A | 3390,07 | 4724,59 | 4305,56 | 4594,44 | 4892,29  | 4282,02 | 6063,74  | 12646,44 | 2718,62  |
|  | B | 3591,60 | 5529,60 | 4332,21 | 4655,49 | 5108,14  | 3183,35 | 6093,21  | 12436,35 | 2945,51  |
|  | C | 3256,36 | 3175,33 | 4276,42 | 4524,47 | 4638,77  | 5455,60 | 6026,67  | 13521,79 | 2402,59  |

**3. TECHNICZY I INNY ŚREDNI PERSONEL**

|  |   |         |         |         |         |         |         |         |         |         |
|--|---|---------|---------|---------|---------|---------|---------|---------|---------|---------|
| 3 <b><u>RAZEM</u></b>  | A | 3161,86 | 3893,56 | 4049,38 | 4154,41 | 4412,16 | 4295,74 | 4753,58 | 5203,30 | 5308,23 |
|  | B | 3230,31 | 4379,47 | 4623,57 | 4634,98 | 5054,84 | 5051,01 | 5724,83 | 5991,93 | 5941,31 |
|  | C | 3115,74 | 3518,04 | 3658,06 | 3793,46 | 3756,42 | 3639,52 | 3909,79 | 4066,10 | 4485,70 |
| W tym:   |   |         |         |         |         |         |         |         |         |         |
| 31 ŚREDNI PERSONEL NAUK FIZYCZNYCH, CHEMICZNYCH I TECHNICZNYCH               | A | 3118,40 | 4007,36 | 4342,03 | 4270,57 | 4577,54 | 5056,37 | 5671,57 | 5818,28 | 7319,48 |
|  | B | 3208,15 | 4184,09 | 4698,47 | 4576,20 | 4886,61 | 5439,45 | 6080,40 | 6296,95 | 7552,23 |
|  | C | 2683,54 | 3242,37 | 3255,56 | 3439,54 | 3620,58 | 3747,72 | 4194,95 | 3859,09 | 4817,37 |
| 311 Technicy nauk fizycznych i technicznych                                  | A | 3113,30 | 3582,08 | 3895,26 | 4187,38 | 4505,76 | 4817,03 | 4975,17 | 5533,69 | 7090,27 |
|  | B | 3202,84 | 3702,82 | 4183,26 | 4495,26 | 4832,08 | 5165,24 | 5334,68 | 5922,24 | 7319,07 |
|  | C | 2697,26 | 3172,53 | 3237,48 | 3478,19 | 3578,13 | 3794,35 | 3893,58 | 4113,59 | 4827,85 |
| 312 Mistrzowie produkcji w górnictwie, przemyśle przetwórczym i budownictwie | A | 3048,42 | 3907,75 | 4083,00 | 4699,16 | 4983,71 | 5131,68 | 5342,03 | 7898,15 | 8615,49 |
|  | B | 3068,27 | 4060,85 | 4257,29 | 4884,81 | 5167,48 | 5400,08 | 5427,08 | 8052,58 | 8707,08 |
|  | C | 2600,00 | 2320,87 | 3266,68 | 3599,33 | 3918,49 | 3796,07 | 4676,91 | 4920,57 | 4490,10 |
| 313 Kontrolerzy (sterowniczy) procesów przemysłowych                         | A | 3312,16 | 3190,76 | 3248,06 | 3731,13 | 4466,14 | 4634,55 | 5155,12 | 5053,93 | 5539,95 |
|  | B | 3343,74 | 3225,35 | 3426,18 | 3912,79 | 4617,51 | 4783,51 | 5427,30 | 5728,65 | 5587,67 |
|  | C | 1680,00 | 2756,54 | 2711,66 | 2911,09 | 3787,55 | 3581,48 | 3701,22 | 2872,03 | 5068,45 |

**TABL. 11. PRZECIĘTNE WYNAGRODZENIA BRUTTO PRACOWNIKÓW ZATRUDNIONYCH WEDŁUG WIELKOŚCI ZAKŁADÓW,  
GRUP ZAWODÓW: WIELKICH, DUŻYCH I ŚREDNICH ORAZ PLCI ZA PAŹDZIERNIK 2014 ROKU (cd.)**

| WYSZCZEGÓLNIENIE | Zakłady o liczbie pracujących : |    |     |     |     |      |      |      |                          |
|------------------|---------------------------------|----|-----|-----|-----|------|------|------|--------------------------|
|                  | do<br>19 osób                   | 20 | 50  | 100 | 250 | 500  | 1000 | 2000 | 5000<br>i więcej<br>osób |
| A - ogółem       | -                               | -  | -   | -   | -   | -    | -    | -    | -                        |
| B - mężczyźni    | 49                              | 99 | 249 | 499 | 999 | 1999 | 4999 |      |                          |
| C - kobiety      |                                 |    |     |     |     |      |      |      |                          |
| w złotych        |                                 |    |     |     |     |      |      |      |                          |

**3. TECHNICY I INNY ŚREDNI PERSONEL (cd.)**

|   |   |         |         |         |         |         |          |          |         |          |
|---|---|---------|---------|---------|---------|---------|----------|----------|---------|----------|
| 314 Technicy nauk biologicznych,<br>rolniczych i technologii żywności   | A | 2983,48 | 5808,75 | 6184,46 | 3846,72 | 3376,83 | 3531,82  | 3657,93  | 3756,96 | 4777,94  |
|   | B | 3210,01 | 6295,02 | 6625,24 | 4259,22 | 3494,22 | 4072,46  | 4339,57  | 2523,46 | -        |
|   | C | 2667,26 | 3489,86 | 3877,59 | 3660,63 | 3343,37 | 3361,20  | 3426,28  | 3883,93 | 4777,94  |
| 315 Pracownicy transportu morskiego,<br>żeglugi śródlądowej i lotnictwa | A | 1680,00 | 8140,68 | 6023,87 | 6813,51 | 6778,06 | 10819,95 | 15957,45 | 9657,91 | -        |
|   | B | 1680,00 | 9427,54 | 5972,10 | 7556,25 | 6844,47 | 11054,82 | 18120,39 | 9708,52 | -        |
|   | C | -       | 5118,35 | 6285,93 | 2647,22 | 5728,72 | 6246,35  | 8589,93  | 9000,00 | -        |
| 32 ŚREDNI PERSONEL DO SPRAW<br>ZDROWIA                                  | A | 2670,49 | 2869,21 | 2986,49 | 3297,79 | 3113,58 | 3071,86  | 3508,92  | 3684,90 | 4735,50  |
|   | B | 2654,67 | 3003,90 | 3438,82 | 3874,22 | 3627,70 | 3419,62  | 3782,67  | 4173,81 | 4762,77  |
|   | C | 2673,45 | 2830,12 | 2862,59 | 3019,79 | 2882,99 | 2918,52  | 3427,80  | 3546,79 | 4697,58  |
| W tym:  |   |         |         |         |         |         |          |          |         |          |
| 321 Technicy medyczni i farmaceutyczni                                  | A | 2645,37 | 3009,65 | 3048,53 | 3132,00 | 2914,55 | 3004,44  | 3658,75  | 3516,38 | -        |
|   | B | 2696,36 | 3366,55 | 3942,07 | 4244,47 | 3202,82 | 3134,61  | 4012,35  | 3857,24 | -        |
|   | C | 2641,49 | 2977,72 | 3011,08 | 3049,80 | 2885,99 | 2987,72  | 3605,63  | 3461,04 | -        |
| 322 Dietetycy i żywieniowcy   | A | 2707,36 | 2247,92 | 2723,25 | 2783,35 | 2387,40 | 2436,78  | 2924,22  | 3069,54 | 10235,36 |
|   | B | 1806,76 | 1700,00 | 2561,95 | 2585,00 | 4929,81 | 2113,96  | -        | 3158,12 | 11106,09 |
|   | C | 3385,97 | 2403,06 | 2743,05 | 2794,93 | 2348,44 | 2451,71  | 2924,22  | 3057,38 | 9364,62  |
| 325 Inny średni personel do spraw<br>zdrowia                            | A | 2648,48 | 2823,30 | 2957,89 | 3383,15 | 3321,30 | 3192,77  | 3382,13  | 4092,02 | 4452,24  |
|   | B | 2630,96 | 2996,47 | 3423,68 | 3860,47 | 3688,70 | 3489,96  | 3686,94  | 4424,78 | 4483,94  |
|   | C | 2654,17 | 2752,19 | 2717,09 | 3005,38 | 2937,89 | 2880,56  | 3208,06  | 3874,82 | 4407,40  |
| 33 ŚREDNI PERSONEL DO SPRAW<br>BIZNESU I ADMINISTRACJI                  | A | 3355,34 | 4065,68 | 4292,76 | 4342,51 | 4558,54 | 4133,94  | 4238,67  | 4641,07 | 4723,54  |
|   | B | 3361,22 | 4549,47 | 4861,91 | 4947,67 | 5536,45 | 4912,34  | 5128,43  | 5267,35 | 4820,69  |
|   | C | 3351,56 | 3806,05 | 4037,74 | 4075,67 | 4043,16 | 3789,01  | 3945,85  | 4302,06 | 4676,62  |
| 331 Średni personel do spraw finansowych                                | A | 3379,62 | 3791,52 | 4246,32 | 4219,16 | 4207,32 | 4205,21  | 5098,62  | 4645,63 | 5052,04  |
|   | B | 3626,35 | 4139,81 | 5659,24 | 4979,49 | 4212,13 | 4352,13  | 6016,09  | 5679,11 | 5881,99  |
|   | C | 3354,80 | 3761,26 | 4115,49 | 4084,96 | 4206,73 | 4166,16  | 4874,46  | 4322,71 | 4873,85  |
| 332 Agenci i pośrednicy handlowi  | A | 3300,77 | 4498,38 | 5013,38 | 4972,89 | 5422,88 | 5390,15  | 5192,63  | 4698,01 | 4752,18  |
|   | B | 3281,76 | 4659,91 | 5142,59 | 5124,17 | 5575,23 | 5543,80  | 5456,76  | 4717,41 | 5072,70  |
|   | C | 3352,83 | 4010,89 | 4703,27 | 4598,87 | 4959,89 | 4986,01  | 4840,63  | 4654,33 | 4388,73  |
| 333 Pośrednicy usług biznesowych  | A | 3326,32 | 3694,95 | 3446,76 | 4241,37 | 4069,18 | 4084,39  | 4315,70  | 4761,37 | 3139,84  |
|   | B | 3316,15 | 4157,77 | 3501,44 | 4372,33 | 4376,09 | 4285,09  | 4665,09  | 4918,81 | 3127,66  |
|   | C | 3338,15 | 3293,66 | 3405,10 | 4097,22 | 3703,81 | 3826,73  | 4005,50  | 4509,24 | 3162,34  |
| 334 Pracownicy administracyjni<br>i sekretarze wyspecjalizowani         | A | 3432,08 | 4086,12 | 4069,15 | 3871,08 | 3980,12 | 3665,31  | 3660,36  | 4132,49 | 4691,61  |
|   | B | 3810,15 | 4708,45 | 4780,86 | 4327,96 | 6773,91 | 4461,41  | 4462,15  | 5371,74 | 4816,63  |
|   | C | 3345,54 | 3938,13 | 3927,04 | 3790,85 | 3514,74 | 3547,92  | 3502,08  | 3762,33 | 4626,09  |

**TABL. 11. PRZECIĘTNE WYNAGRODZENIA BRUTTO PRACOWNIKÓW ZATRUDNIONYCH WEDŁUG WIELKOŚCI ZAKŁADÓW,  
GRUP ZAWODÓW: WIELKICH, DUŻYCH I ŚREDNICH ORAZ PLCI ZA PAŹDZIERNIK 2014 ROKU (cd.)**

| WYSZCZEGÓLNIENIE | Zakłady o liczbie pracujących : |    |     |     |     |      |      |      |                          |
|------------------|---------------------------------|----|-----|-----|-----|------|------|------|--------------------------|
|                  | do<br>19 osób                   | 20 | 50  | 100 | 250 | 500  | 1000 | 2000 | 5000<br>i więcej<br>osób |
| A - ogółem       | -                               | -  | -   | -   | -   | -    | -    | -    | -                        |
| B - mężczyźni    | 49                              | 99 | 249 | 499 | 999 | 1999 | 4999 |      |                          |
| C - kobiety      |                                 |    |     |     |     |      |      |      |                          |
| w złotych        |                                 |    |     |     |     |      |      |      |                          |

**3. TECHNICY I INNY ŚREDNI PERSONEL (dok.)**

|     |  |   |         |         |         |         |         |         |         |         |         |
|-----|--|---|---------|---------|---------|---------|---------|---------|---------|---------|---------|
| 335 | Urzędnicy państwowi do spraw nadzoru   | A | 3456,47 | 3927,54 | 4007,00 | 4463,06 | 4994,83 | 3560,63 | 3614,78 | 7281,18 | 5670,24 |
|     |  | B | 3712,39 | 4267,33 | 4416,14 | 5195,44 | 5561,33 | 4282,14 | 4568,35 | 6885,97 | 5481,69 |
|     |  | C | 3347,33 | 3800,04 | 3862,98 | 4234,66 | 4637,82 | 3387,11 | 3452,81 | 7759,51 | 6087,74 |
| 34  | ŚREDNI PERSONEL Z DZIEDZINY PRAWA, SPRAW SPOŁECZNYCH, KULTURY I POKREWNY                             | A | 2957,61 | 3012,43 | 3022,66 | 3126,36 | 3330,80 | 3754,71 | 3444,57 | 4179,90 | 3301,41 |
|     |  | B | 2966,78 | 3254,19 | 3064,70 | 3388,92 | 3797,56 | 4047,63 | 3533,86 | 4960,48 | 3340,61 |
|     |  | C | 2955,54 | 2951,52 | 3015,02 | 3064,81 | 3226,91 | 3679,28 | 3422,03 | 3950,12 | 3276,57 |
| 341 | Średni personel z dziedziny prawa, spraw społecznych i religii                                       | A | 3079,37 | 3055,85 | 2984,48 | 3015,85 | 3122,64 | 3403,65 | 2842,20 | 2130,99 | -       |
|     |  | B | 3023,67 | 3182,25 | 2851,52 | 3015,28 | 3135,01 | 3153,27 | 3784,35 | -       | -       |
|     |  | C | 3083,36 | 3040,98 | 2997,68 | 3015,92 | 3120,96 | 3447,47 | 2619,06 | 2130,99 | -       |
| 342 | Sportowcy, trenerzy i pokrewni   | A | 2584,94 | 3677,86 | 3051,28 | 4539,21 | 3289,99 | 5007,72 | 4636,59 | 4855,81 | -       |
|     |  | B | 2678,49 | 3989,36 | 2974,40 | 4257,81 | 3615,33 | 5470,15 | 4636,59 | 8747,42 | -       |
|     |  | C | 2382,65 | 3000,64 | 3149,35 | 5135,10 | 2964,65 | 4618,30 | -       | 2910,00 | -       |
| 343 | Średni personel w zakresie działalności artystycznej, kulturalnej i kulinarnej                       | A | 2851,33 | 2900,89 | 3112,12 | 3261,02 | 3818,67 | 4223,01 | 3492,07 | 4180,01 | 3301,41 |
|     |  | B | 3011,94 | 3057,77 | 3274,96 | 3545,84 | 4386,94 | 4600,97 | 3430,11 | 4878,41 | 3340,61 |
|     |  | C | 2790,12 | 2851,72 | 3056,32 | 3132,14 | 3553,43 | 4082,69 | 3506,78 | 3974,93 | 3276,57 |
| 35  | TECHNICY INFORMATYCY   | A | 2948,40 | 5519,49 | 4389,39 | 4363,07 | 5387,19 | 4844,94 | 5964,12 | 5576,80 | 5019,55 |
|     |  | B | 2992,76 | 5749,39 | 4486,58 | 4436,29 | 5577,36 | 4827,45 | 6287,70 | 5851,68 | 5038,76 |
|     |  | C | 1962,05 | 2949,22 | 3461,46 | 3845,60 | 4284,27 | 4925,87 | 4617,23 | 4387,39 | 4930,04 |
| 351 | Technicy do spraw technologii teleinformatycznych i pomocy użytkownikom urzędzeń teleinformatycznych | A | 2957,75 | 5860,40 | 4466,61 | 4403,23 | 5600,38 | 4932,15 | 6026,01 | 4745,59 | 4953,37 |
|     |  | B | 3005,85 | 6101,57 | 4589,70 | 4471,79 | 5835,13 | 4924,12 | 6258,37 | 4820,75 | 4983,97 |
|     |  | C | 1962,05 | 3113,91 | 3324,93 | 3877,67 | 4329,87 | 4965,99 | 4919,36 | 4428,89 | 4850,99 |
| 352 | Technicy telekomunikacji i urzędzeń transmisyjnych   | A | 2816,12 | 3342,09 | 3853,92 | 3676,52 | 3774,48 | 3906,42 | 5567,36 | 7345,13 | 5093,74 |
|     |  | B | 2816,12 | 3474,78 | 3787,00 | 3700,61 | 3788,71 | 3964,45 | 6517,19 | 8010,76 | 5092,31 |
|     |  | C | -       | 2015,16 | 4651,18 | 3611,49 | 3610,51 | 1716,00 | 3576,87 | 4292,81 | 5104,53 |

**4. PRACOWNICY BIUROWI**

|    |  |   |         |         |         |         |         |         |         |         |         |
|----|--|---|---------|---------|---------|---------|---------|---------|---------|---------|---------|
| 4  | <b><u>RAZEM</u></b>                                  | A | 2643,15 | 3035,71 | 3200,32 | 3387,56 | 3486,41 | 3615,44 | 3632,72 | 3863,64 | 3268,90 |
|    |  | B | 2613,75 | 2999,41 | 3255,90 | 3403,20 | 3588,03 | 3688,00 | 3675,93 | 4020,40 | 3273,59 |
|    |  | C | 2660,47 | 3058,11 | 3171,53 | 3376,36 | 3414,53 | 3561,81 | 3605,73 | 3789,47 | 3265,57 |
| 41 | SEKRETARKI, OPERATORZY URZĄDZEŃ BIUROWYCH I POKREWNI | A | 2693,08 | 3137,53 | 3270,92 | 3486,50 | 3462,11 | 3793,50 | 3703,87 | 4147,85 | 4142,78 |
|    |  | B | 3151,99 | 3486,07 | 3474,65 | 3776,04 | 3788,46 | 3778,57 | 3691,92 | 4310,38 | 4784,22 |
|    |  | C | 2604,53 | 3076,07 | 3235,50 | 3420,16 | 3389,16 | 3798,28 | 3707,82 | 4102,29 | 3965,17 |

**TABL. 11. PRZECIĘTNE WYNAGRODZENIA BRUTTO PRACOWNIKÓW ZATRUDNIONYCH WEDŁUG WIELKOŚCI ZAKŁADÓW,  
GRUP ZAWODÓW: WIELKICH, DUŻYCH I ŚREDNICH ORAZ PLCI ZA PAŹDZIERNIK 2014 ROKU (cd.)**

| WYSZCZEGÓLNIENIE | Zakłady o liczbie pracujących : |    |     |     |     |      |      |      |                          |
|------------------|---------------------------------|----|-----|-----|-----|------|------|------|--------------------------|
|                  | do<br>19 osób                   | 20 | 50  | 100 | 250 | 500  | 1000 | 2000 | 5000<br>i więcej<br>osób |
| A - ogółem       | -                               | -  | -   | -   | -   | -    | -    | -    | -                        |
| B - mężczyźni    | 49                              | 99 | 249 | 499 | 999 | 1999 | 4999 |      |                          |
| C - kobiety      |                                 |    |     |     |     |      |      |      |                          |
|                  | w złotych                       |    |     |     |     |      |      |      |                          |

**4. PRACOWNICY BIUROWI (dok.)**

|  |   |         |         |         |         |         |         |         |         |         |
|--|---|---------|---------|---------|---------|---------|---------|---------|---------|---------|
| 411 Pracownicy obsługi biurowej  | A | 2757,95 | 3191,39 | 3257,22 | 3518,94 | 3708,07 | 3778,88 | 3731,28 | 4119,78 | 4033,70 |
|  | B | 3316,55 | 3514,95 | 3490,35 | 3788,56 | 3895,09 | 3797,88 | 3987,05 | 4315,58 | 4598,33 |
|  | C | 2611,84 | 3101,79 | 3199,01 | 3442,99 | 3655,10 | 3771,81 | 3650,55 | 4059,53 | 3866,14 |
| 412 Sekretarki (ogólne)  | A | 2608,21 | 3039,97 | 3332,47 | 3386,68 | 2907,37 | 4076,40 | 4520,90 | 4422,05 | 4667,17 |
|  | B | 2223,10 | 2664,10 | 3690,29 | 3127,39 | 2840,92 | 2639,63 | 5322,16 | 6367,29 | -       |
|  | C | 2614,58 | 3045,30 | 3327,69 | 3393,57 | 2912,86 | 4091,00 | 4489,96 | 4389,31 | 4667,17 |
| 413 Operatorzy urzędzeń biurowych  | A | 1909,27 | 3051,24 | 2845,09 | 3386,11 | 3602,27 | 3317,20 | 2762,05 | 4118,27 | 6016,36 |
|  | B | 1919,24 | 3476,52 | 3185,70 | 3867,31 | 4269,35 | 3670,93 | 2543,46 | 4074,79 | 7283,38 |
|  | C | 1893,38 | 2589,45 | 2568,12 | 3078,16 | 3174,98 | 3071,78 | 2986,99 | 4137,17 | 4191,84 |
| 42 PRACOWNICY OBSŁUGI KLIENTA  | A | 2732,25 | 3064,52 | 3343,52 | 3545,90 | 3497,41 | 3213,60 | 3532,02 | 3759,76 | 3201,85 |
|  | B | 2514,56 | 3194,42 | 4607,60 | 4380,79 | 4439,25 | 3666,92 | 4156,55 | 4364,79 | 3450,71 |
|  | C | 2776,17 | 3031,25 | 3034,37 | 3286,95 | 3118,22 | 3043,27 | 3373,48 | 3519,85 | 3182,34 |
| 421 Pracownicy obrotu pieniężnego  | A | 3263,36 | 3782,03 | 3940,66 | 4213,69 | 4235,80 | 2812,26 | 3701,77 | 4363,87 | 3191,83 |
|  | B | 2896,03 | 3995,74 | 5300,53 | 5184,32 | 4247,21 | 2717,54 | 4277,39 | 4563,81 | 3448,32 |
|  | C | 3348,78 | 3717,01 | 3466,85 | 3692,09 | 4231,22 | 2843,25 | 3549,04 | 4219,94 | 3172,53 |
| 422 Pracownicy do spraw informowania klientów                            | A | 2201,85 | 2559,66 | 2584,56 | 3169,15 | 3309,82 | 3364,04 | 3121,34 | 3627,12 | 3597,21 |
|  | B | 2025,89 | 2476,61 | 2676,63 | 3465,31 | 4487,97 | 3976,87 | 3825,05 | 4292,88 | 3487,06 |
|  | C | 2232,19 | 2578,29 | 2572,26 | 3107,16 | 2835,31 | 3122,07 | 2961,68 | 3399,98 | 3621,56 |
| 43 PRACOWNICY DO SPRAW FINANSOWO-STATYSTYCZNYCH I EWIDENCJI MATERIAŁOWEJ | A | 2518,99 | 2952,02 | 3053,46 | 3199,15 | 3517,61 | 3513,56 | 3556,43 | 3445,31 | 3916,92 |
|  | B | 2498,66 | 2901,90 | 3021,08 | 3202,53 | 3453,60 | 3540,00 | 3526,95 | 3672,13 | 3888,97 |
|  | C | 2556,11 | 3047,95 | 3099,85 | 3192,97 | 3652,60 | 3468,12 | 3609,53 | 3248,89 | 3970,86 |
| 431 Pracownicy do spraw finansowo-statystycznych                         | A | 2702,95 | 3243,75 | 3401,32 | 3583,33 | 3999,62 | 3784,92 | 4162,96 | 4117,79 | 5835,92 |
|  | B | 2546,72 | 3721,80 | 3746,48 | 3739,42 | 4760,64 | 4055,11 | 4536,63 | 3804,02 | 8378,30 |
|  | C | 2716,01 | 3215,60 | 3375,80 | 3566,04 | 3901,09 | 3743,69 | 4032,75 | 4139,31 | 5145,61 |
| 432 Pracownicy do spraw ewidencji materiałowej i transportu              | A | 2452,11 | 2853,38 | 2918,84 | 3103,77 | 3414,98 | 3457,00 | 3374,15 | 3360,25 | 3532,85 |
|  | B | 2497,08 | 2883,97 | 2996,62 | 3185,52 | 3413,64 | 3520,70 | 3423,57 | 3670,05 | 3632,42 |
|  | C | 2190,94 | 2665,30 | 2625,83 | 2811,62 | 3420,28 | 3279,05 | 3218,89 | 3031,73 | 3237,52 |
| 44 POZOSTALI PRACOWNICY OBSŁUGI BIURA                                    | A | 2965,13 | 2985,39 | 3350,68 | 3788,81 | 3444,02 | 4158,50 | 3820,68 | 4345,11 | 3062,61 |
|  | B | 2797,69 | 2829,52 | 3789,36 | 3862,50 | 3570,16 | 4699,43 | 4274,12 | 4691,53 | 3025,09 |
|  | C | 3019,54 | 3036,93 | 3224,01 | 3759,13 | 3392,91 | 3952,36 | 3701,99 | 4242,76 | 3129,70 |

**TABL. 11. PRZECIĘTNE WYNAGRODZENIA BRUTTO PRACOWNIKÓW ZATRUDNIONYCH WEDŁUG WIELKOŚCI ZAKŁADÓW,  
GRUP ZAWODÓW: WIELKICH, DUŻYCH I ŚREDNICH ORAZ PLCI ZA PAŹDZIERNIK 2014 ROKU (cd.)**

| WYSZCZEGÓLNIENIE | Zakłady o liczbie pracujących : |    |     |     |     |      |      |      |                          |
|------------------|---------------------------------|----|-----|-----|-----|------|------|------|--------------------------|
|                  | do<br>19 osób                   | 20 | 50  | 100 | 250 | 500  | 1000 | 2000 | 5000<br>i więcej<br>osób |
| A - ogółem       | -                               | -  | -   | -   | -   | -    | -    | -    | -                        |
| B - mężczyźni    | 49                              | 99 | 249 | 499 | 999 | 1999 | 4999 |      |                          |
| C - kobiety      |                                 |    |     |     |     |      |      |      |                          |
|                  | w złotych                       |    |     |     |     |      |      |      |                          |

**5. PRACOWNICY USŁUG I SPRZEDAWCY**

|     |                                       |   |         |         |         |         |         |         |         |         |         |
|-----|---------------------------------------|---|---------|---------|---------|---------|---------|---------|---------|---------|---------|
| 5   | <b><u>RAZEM</u></b>                   | A | 2085,71 | 2373,79 | 2544,99 | 2518,60 | 2397,46 | 2862,60 | 2536,97 | 2786,29 | 2630,97 |
|     |                                       | B | 2323,56 | 2748,73 | 2825,35 | 2653,63 | 2409,46 | 3189,32 | 2423,83 | 2997,96 | 2958,95 |
|     |                                       | C | 2004,36 | 2206,33 | 2387,04 | 2422,26 | 2388,64 | 2667,77 | 2630,01 | 2605,17 | 2550,63 |
| 51  | PRACOWNICY USŁUG OSOBISTYCH           | A | 2003,16 | 2339,84 | 2565,63 | 2717,24 | 2654,36 | 3016,05 | 3475,16 | 3546,06 | 2901,51 |
|     |                                       | B | 2095,70 | 2401,17 | 2724,20 | 2754,66 | 2907,77 | 3336,71 | 3249,13 | 3937,20 | 3006,53 |
|     |                                       | C | 1944,01 | 2295,61 | 2436,07 | 2680,01 | 2459,29 | 2737,37 | 3787,38 | 2935,01 | 2812,74 |
| 511 | Stewardzi, konduktorzy i przewodnicy  | A | 2028,79 | 2208,00 | 4748,13 | 3994,99 | 3834,92 | 4385,01 | 4952,60 | 4653,77 | -       |
|     |                                       | B | -       | 2208,00 | 4514,51 | 3836,44 | 3947,92 | 4750,90 | 4402,78 | 4656,46 | -       |
|     |                                       | C | 2028,79 | -       | 5297,04 | 4159,03 | 3677,44 | 3983,06 | 5749,64 | 4640,65 | -       |
| 512 | Kucharze                              | A | 2011,00 | 2234,74 | 2391,58 | 2666,62 | 2533,45 | 2235,65 | 2770,74 | 2818,91 | 2920,52 |
|     |                                       | B | 2028,79 | 2125,07 | 2743,45 | 3274,10 | 3149,85 | 2756,14 | 2925,38 | 3439,17 | 2985,32 |
|     |                                       | C | 2000,67 | 2266,15 | 2332,61 | 2480,33 | 2279,39 | 2135,89 | 2751,90 | 2487,91 | 2641,37 |
| 513 | Kelnerzy i barmani                    | A | 1830,02 | 2076,65 | 2473,86 | 2768,59 | 2861,55 | 2237,62 | 3081,43 | 2224,74 | 2799,19 |
|     |                                       | B | 1917,35 | 2102,00 | 3216,66 | 3120,49 | 2883,76 | 2593,98 | 3451,60 | -       | 2697,72 |
|     |                                       | C | 1796,31 | 2063,07 | 2153,49 | 2558,93 | 2847,53 | 2129,27 | 2980,47 | 2224,74 | 2828,60 |
| 514 | Fryzjerzy, kosmetyczki i pokrewni     | A | 1725,55 | 2089,30 | 3304,45 | 3819,26 | 1880,76 | 4652,83 | 3273,21 | -       | 3483,19 |
|     |                                       | B | 1679,95 | 4747,28 | 4586,77 | -       | 1680,00 | -       | -       | -       | -       |
|     |                                       | C | 1728,47 | 1904,30 | 3029,66 | 3819,26 | 1898,92 | 4652,83 | 3273,21 | -       | 3483,19 |
| 515 | Gospodarze obiektów                   | A | 2232,23 | 2448,18 | 2517,36 | 2444,36 | 2551,46 | 2434,80 | 2412,16 | 2927,42 | 3469,56 |
|     |                                       | B | 2256,22 | 2441,16 | 2550,89 | 2475,87 | 2654,69 | 2436,61 | 2435,92 | 3163,05 | 3514,79 |
|     |                                       | C | 2197,93 | 2457,50 | 2462,07 | 2397,45 | 2437,85 | 2430,85 | 2353,54 | 2668,72 | 2310,04 |
| 516 | Pozostali pracownicy usług osobistych | A | 2209,36 | 3181,14 | 4002,10 | 3172,40 | 4767,24 | 7000,00 | 2430,97 | 4595,81 | -       |
|     |                                       | B | 2176,27 | 3376,44 | 4088,64 | 3147,96 | 4955,45 | 7000,00 | 2669,66 | 4595,81 | -       |
|     |                                       | C | 2313,17 | 2683,95 | 3863,58 | 3214,49 | 3355,65 | -       | 1780,00 | -       | -       |
| 52  | SPRZEDAWCY I POKREWNI                 | A | 2100,24 | 2406,70 | 2611,03 | 2581,71 | 2573,75 | 2946,39 | 2717,42 | 2886,10 | 2605,53 |
|     |                                       | B | 2422,57 | 3206,88 | 3339,62 | 3219,41 | 3328,48 | 3596,23 | 3169,81 | 3502,91 | 2919,23 |
|     |                                       | C | 2012,58 | 2161,79 | 2400,41 | 2404,06 | 2435,25 | 2725,69 | 2632,53 | 2635,50 | 2545,80 |
| 522 | Pracownicy sprzedaży w sklepach       | A | 2046,28 | 2230,65 | 2467,67 | 2385,42 | 2349,18 | 2628,12 | 2663,16 | 2751,36 | 2647,60 |
|     |                                       | B | 2438,27 | 2963,80 | 3243,57 | 2915,24 | 3064,88 | 2791,80 | 2743,05 | 3372,59 | 2941,27 |
|     |                                       | C | 1967,46 | 2051,17 | 2289,70 | 2263,39 | 2251,94 | 2589,71 | 2649,51 | 2460,01 | 2586,74 |

**TABL. 11. PRZECIĘTNE WYNAGRODZENIA BRUTTO PRACOWNIKÓW ZATRUDNIONYCH WEDŁUG WIELKOŚCI ZAKŁADÓW,  
GRUP ZAWODÓW: WIELKICH, DUŻYCH I ŚREDNICH ORAZ PLCI ZA PAŹDZIERNIK 2014 ROKU (cd.)**

| WYSZCZEGÓLNIENIE | Zakłady o liczbie pracujących : |    |     |     |     |      |      |      |                          |
|------------------|---------------------------------|----|-----|-----|-----|------|------|------|--------------------------|
|                  | do<br>19 osób                   | 20 | 50  | 100 | 250 | 500  | 1000 | 2000 | 5000<br>i więcej<br>osób |
| A - ogółem       | -                               | -  | -   | -   | -   | -    | -    | -    | -                        |
| B - mężczyźni    | 49                              | 99 | 249 | 499 | 999 | 1999 | 4999 |      |                          |
| C - kobiety      |                                 |    |     |     |     |      |      |      |                          |
| w złotych        |                                 |    |     |     |     |      |      |      |                          |

**5. PRACOWNICY USŁUG I SPRZEDAWCY (dok.)**

|     |  |   |         |         |         |         |         |         |         |         |         |
|-----|--|---|---------|---------|---------|---------|---------|---------|---------|---------|---------|
| 523 | Kasjerzy i sprzedawcy biletów                                | A | 2205,05 | 2535,07 | 2683,50 | 2282,10 | 2815,28 | 2709,57 | 2298,93 | 2708,82 | 2276,32 |
|     |  | B | 2278,51 | 2109,93 | 3209,28 | 3002,09 | 3086,14 | 2492,79 | 2497,81 | 2900,37 | 2362,52 |
|     |  | C | 2192,30 | 2582,87 | 2629,06 | 2247,73 | 2801,41 | 2721,45 | 2283,06 | 2698,40 | 2271,97 |
| 524 | Inni pracownicy sprzedaży i pokrewni                         | A | 2372,85 | 3528,90 | 3079,46 | 3609,14 | 3461,33 | 3763,52 | 3453,14 | 3263,99 | 2819,09 |
|     |  | B | 2403,29 | 3896,43 | 3503,77 | 3768,47 | 3735,54 | 4397,37 | 4081,89 | 3868,32 | 2952,57 |
|     |  | C | 2344,09 | 3025,66 | 2775,08 | 3475,54 | 3317,11 | 3208,25 | 3170,85 | 3008,10 | 2765,35 |
| 53  | PRACOWNICY OPIEKI OSOBISTEJ<br>I POKREWNI                    | A | 2093,88 | 2238,49 | 2204,49 | 2310,53 | 2176,93 | 2224,35 | 2283,11 | 2553,74 | -       |
|     |  | B | 2046,97 | 2319,71 | 2340,70 | 2336,63 | 2258,78 | 2280,93 | 2310,45 | 2579,09 | -       |
|     |  | C | 2094,73 | 2236,15 | 2193,90 | 2305,85 | 2136,98 | 2196,83 | 2267,55 | 2546,82 | -       |
| 531 | Opiekunowie dziecięcy i asystenci<br>nauczycieli             | A | 2097,05 | 2220,12 | 2200,89 | 2282,98 | -       | -       | -       | -       | -       |
|     |  | B | 1874,76 | 2377,40 | 2247,70 | 2670,72 | -       | -       | -       | -       | -       |
|     |  | C | 2099,48 | 2215,68 | 2197,28 | 2252,04 | -       | -       | -       | -       | -       |
| 532 | Pracownicy opieki osobistej<br>w ochronie zdrowia i pokrewni | A | 2086,59 | 2379,59 | 2211,91 | 2322,68 | 2176,93 | 2224,35 | 2283,11 | 2553,74 | -       |
|     |  | B | 2172,81 | 1941,65 | 2527,45 | 2278,24 | 2258,78 | 2280,93 | 2310,45 | 2579,09 | -       |
|     |  | C | 2083,56 | 2394,13 | 2186,95 | 2332,87 | 2136,98 | 2196,83 | 2267,55 | 2546,82 | -       |
| 54  | PRACOWNICY USŁUG OCHRONY                                     | A | 2471,78 | 2425,02 | 2372,31 | 2242,43 | 2032,24 | 2617,74 | 2103,97 | 2463,39 | 3040,36 |
|     |  | B | 2496,95 | 2433,47 | 2400,86 | 2277,07 | 2048,77 | 2710,92 | 2103,59 | 2512,93 | 3110,47 |
|     |  | C | 2303,73 | 2359,99 | 2205,63 | 2029,75 | 1929,08 | 2200,75 | 2105,82 | 2204,73 | 2541,31 |

**6. ROLNICY, OGRODNICY, LEŚNICY I RYBACY**

|    |                             |   |         |         |         |         |         |         |         |         |         |
|----|-----------------------------|---|---------|---------|---------|---------|---------|---------|---------|---------|---------|
| 6  | <b><u>RAZEM</u></b>         | A | 2091,75 | 2602,74 | 3015,31 | 2837,32 | 3494,25 | 3275,55 | 2629,84 | 1970,80 | 3652,06 |
|    |                             | B | 2076,76 | 2571,28 | 3134,13 | 3115,21 | 3630,27 | 3321,02 | 2835,68 | 2176,29 | -       |
|    |                             | C | 2258,72 | 2681,66 | 2311,49 | 2344,49 | 3320,36 | 3071,17 | 2514,70 | 1938,14 | 3652,06 |
| 61 | ROLNICY PRODUKCJI TOWAROWEJ | A | 2379,09 | 2664,68 | 2754,29 | 2836,66 | 3494,25 | 3360,34 | 2598,62 | 1970,80 | 3652,06 |
|    |                             | B | 2366,61 | 2668,32 | 2914,63 | 3146,45 | 3630,27 | 3455,74 | 2765,05 | 2176,29 | -       |
|    |                             | C | 2436,01 | 2658,53 | 2257,38 | 2341,82 | 3320,36 | 3071,17 | 2514,70 | 1938,14 | 3652,06 |
| 62 | LEŚNICY I RYBACY            | A | 1939,99 | 2405,96 | 3378,69 | 2846,20 | -       | 3042,08 | 3482,21 | -       | -       |
|    |                             | B | 1947,20 | 2375,19 | 3366,54 | 2849,79 | -       | 3042,08 | 3482,21 | -       | -       |
|    |                             | C | 1713,91 | 5061,97 | 5422,51 | 2744,76 | -       | -       | -       | -       | -       |

**TABL. 11. PRZECIĘTNE WYNAGRODZENIA BRUTTO PRACOWNIKÓW ZATRUDNIONYCH WEDŁUG WIELKOŚCI ZAKŁADÓW,  
GRUP ZAWODÓW: WIELKICH, DUŻYCH I ŚREDNICH ORAZ PLCI ZA PAŹDZIERNIK 2014 ROKU (cd.)**

| WYSZCZEGÓLNIENIE | Zakłady o liczbie pracujących : |    |     |     |     |      |      |      |                          |
|------------------|---------------------------------|----|-----|-----|-----|------|------|------|--------------------------|
|                  | do<br>19 osób                   | 20 | 50  | 100 | 250 | 500  | 1000 | 2000 | 5000<br>i więcej<br>osób |
| A - ogółem       | -                               | -  | -   | -   | -   | -    | -    | -    | -                        |
| B - mężczyźni    | 49                              | 99 | 249 | 499 | 999 | 1999 | 4999 |      |                          |
| C - kobiety      |                                 |    |     |     |     |      |      |      |                          |
|                  | w złotych                       |    |     |     |     |      |      |      |                          |

**7. ROBOTNICY PRZEMYSŁOWI I RZEMIEŚLNICY**

|  |   |         |         |         |         |         |         |         |         |         |
|--|---|---------|---------|---------|---------|---------|---------|---------|---------|---------|
| 7 <b><u>RAZEM</u></b>  | A | 2233,67 | 2760,99 | 3029,13 | 3353,28 | 3577,16 | 3922,41 | 3859,23 | 5121,83 | 5839,15 |
|  | B | 2304,60 | 2880,42 | 3213,70 | 3551,27 | 3798,44 | 4192,51 | 4076,24 | 5258,68 | 5985,53 |
|  | C | 1858,05 | 2135,58 | 2274,43 | 2387,38 | 2612,23 | 2802,23 | 2965,03 | 3186,22 | 2871,09 |
| 71 <i>ROBOTNICY BUDOWLANI<br/>I POKREWNI (Z WYŁĄCZENIEM<br/>ELEKTRYKÓW)</i>                              | A | 2150,64 | 2700,91 | 2919,22 | 3555,88 | 3594,59 | 4608,89 | 3815,59 | 4238,81 | 5431,47 |
|  | B | 2155,17 | 2700,51 | 2929,28 | 3568,59 | 3616,40 | 4652,00 | 3827,09 | 4235,45 | 5431,47 |
|  | C | 1769,70 | 2742,50 | 2353,24 | 2811,60 | 2542,26 | 3037,00 | 3420,96 | 4404,61 | -       |
| 711 <i>Robotnicy budowlani robót stanu<br/>surowego i pokrewni</i>                                       | A | 2147,52 | 2478,74 | 2793,25 | 3268,11 | 3438,62 | 4852,80 | 3426,25 | 4560,76 | 5000,40 |
|  | B | 2150,50 | 2475,05 | 2796,12 | 3279,97 | 3465,87 | 4919,20 | 3435,87 | 4556,35 | 5000,40 |
|  | C | 1844,02 | 3102,62 | 2384,07 | 2620,56 | 2317,09 | 2737,98 | 2538,74 | 4791,38 | -       |
| 712 <i>Robotnicy budowlani robót<br/>wykończeniowych i pokrewni</i>                                      | A | 2155,47 | 2912,46 | 3024,70 | 3832,28 | 3909,83 | 4202,12 | 4166,79 | 4079,50 | 4811,70 |
|  | B | 2159,15 | 2916,82 | 3039,71 | 3843,85 | 3910,50 | 4202,12 | 4189,96 | 4084,72 | 4811,70 |
|  | C | 1741,11 | 2049,24 | 2367,50 | 2838,42 | 3591,24 | -       | 3599,52 | 3636,13 | -       |
| 713 <i>Malarze, pracownicy czyszczący<br/>konstrukcje budowlane i pokrewni</i>                           | A | 2140,42 | 2790,66 | 3002,12 | 3555,32 | 3303,16 | 4484,82 | 3824,38 | 4442,63 | 6611,13 |
|  | B | 2159,07 | 2787,39 | 3028,54 | 3568,46 | 3335,14 | 4539,93 | 3837,99 | 4416,61 | 6611,13 |
|  | C | 1703,08 | 2865,82 | 2307,16 | 3121,23 | 2727,22 | 3525,83 | 3541,58 | 4885,34 | -       |
| 72 <i>ROBOTNICY OBRÓBKII METALI,<br/>MECHANICY MASZYN I URZĄDZEŃ<br/>I POKREWNI</i>                      | A | 2445,46 | 3062,93 | 3417,89 | 3653,54 | 3861,17 | 4183,39 | 4360,00 | 5233,82 | 6721,39 |
|  | B | 2451,69 | 3069,73 | 3438,18 | 3692,76 | 3916,15 | 4214,73 | 4421,19 | 5285,66 | 6739,42 |
|  | C | 1913,49 | 2569,32 | 2571,41 | 2623,29 | 2670,33 | 3318,81 | 3448,38 | 3493,34 | 4832,03 |
| 721 <i>Formierze odlewniczy, spawacze,<br/>blacharze, monterzy konstrukcji<br/>metalowych i pokrewni</i> | A | 2452,29 | 3275,21 | 3547,83 | 3997,36 | 3976,83 | 4588,26 | 4398,62 | 4983,61 | 6078,69 |
|  | B | 2455,42 | 3292,53 | 3579,83 | 4050,16 | 4010,10 | 4606,80 | 4509,63 | 4996,53 | 6078,69 |
|  | C | 1901,67 | 2418,59 | 2172,25 | 2690,64 | 2945,87 | 3724,13 | 3406,09 | 3596,17 | -       |
| 722 <i>Kowale, ślusarze i pokrewni</i>   | A | 2486,69 | 2986,51 | 3277,10 | 3520,06 | 3707,03 | 4042,36 | 4103,08 | 4698,74 | 5950,82 |
|  | B | 2498,33 | 2990,63 | 3293,22 | 3557,51 | 3781,97 | 4076,44 | 4153,34 | 4777,32 | 5950,13 |
|  | C | 1860,38 | 2710,89 | 2753,58 | 2685,64 | 2561,51 | 3305,26 | 3441,07 | 3185,87 | 6007,46 |
| 723 <i>Mechanicy maszyn i urządzeń</i>   | A | 2368,25 | 2964,96 | 3585,16 | 3521,88 | 4171,75 | 4120,69 | 4948,44 | 5877,69 | 7113,19 |
|  | B | 2368,60 | 2967,16 | 3596,65 | 3547,91 | 4176,21 | 4149,43 | 4959,18 | 5900,39 | 7144,49 |
|  | C | 2292,86 | 2372,92 | 2392,21 | 1909,97 | 3693,90 | 3003,83 | 3932,95 | 4456,06 | 4582,70 |
| 73 <i>RZEMIEŚLNICY I ROBOTNICY<br/>POLIGRAFICZNI</i>   | A | 2454,58 | 2946,25 | 3270,08 | 3350,35 | 3665,63 | 2781,55 | 3658,35 | 3450,33 | 3631,66 |
|  | B | 2703,06 | 3057,82 | 3647,93 | 3624,95 | 3902,96 | 3409,89 | 3987,49 | 3579,84 | 3777,76 |
|  | C | 2045,30 | 2504,24 | 2514,98 | 2698,32 | 2991,26 | 2284,66 | 2900,47 | 2996,30 | 3286,34 |

**TABL. 11. PRZECIĘTNE WYNAGRODZENIA BRUTTO PRACOWNIKÓW ZATRUDNIONYCH WEDŁUG WIELKOŚCI ZAKŁADÓW,  
GRUP ZAWODÓW: WIELKICH, DUŻYCH I ŚREDNICH ORAZ PLCI ZA PAŹDZIERNIK 2014 ROKU (cd.)**

| WYSZCZEGÓLNIENIE | Zakłady o liczbie pracujących : |    |     |     |     |      |      |      |                          |
|------------------|---------------------------------|----|-----|-----|-----|------|------|------|--------------------------|
|                  | do<br>19 osób                   | 20 | 50  | 100 | 250 | 500  | 1000 | 2000 | 5000<br>i więcej<br>osób |
| A - ogółem       | -                               | -  | -   | -   | -   | -    | -    | -    | -                        |
| B - mężczyźni    | 49                              | 99 | 249 | 499 | 999 | 1999 | 4999 |      |                          |
| C - kobiety      |                                 |    |     |     |     |      |      |      |                          |
| w złotych        |                                 |    |     |     |     |      |      |      |                          |

**7. ROBOTNICY PRZEMYSŁOWI I RZEMIEŚLNICY (dok.)**

|   |   |         |         |         |         |         |         |         |         |         |
|---|---|---------|---------|---------|---------|---------|---------|---------|---------|---------|
| 731 Rzemieślnicy  | A | 2412,21 | 2891,32 | 2609,87 | 2994,41 | 3278,33 | 2740,66 | 3117,19 | 3373,16 | -       |
|   | B | 2644,84 | 2889,14 | 2788,60 | 3200,18 | 3481,91 | 3379,64 | 3480,68 | 3531,11 | -       |
|   | C | 2043,61 | 2918,86 | 2381,79 | 2594,85 | 2751,23 | 2254,20 | 2492,81 | 2634,20 | -       |
| 732 Robotnicy poligraficzni   | A | 2488,85 | 2979,81 | 3532,48 | 3644,86 | 3955,70 | 3388,93 | 4364,05 | 3803,41 | 3631,66 |
|   | B | 2748,92 | 3190,46 | 3918,17 | 3938,58 | 4204,92 | 3744,37 | 4521,51 | 3903,05 | 3777,76 |
|   | C | 2046,73 | 2437,99 | 2594,78 | 2810,13 | 3194,36 | 2897,06 | 3798,56 | 3672,22 | 3286,34 |
| 74 ELEKTRYCY I ELEKTRONICY  | A | 2783,72 | 3442,55 | 3624,42 | 4024,88 | 4346,93 | 4577,29 | 4293,17 | 5656,96 | 5652,43 |
|   | B | 2791,09 | 3440,87 | 3696,10 | 4054,21 | 4529,13 | 4738,55 | 4367,22 | 5711,08 | 5674,04 |
|   | C | 2456,63 | 3635,73 | 2757,84 | 3201,49 | 2521,78 | 2781,26 | 2946,43 | 3986,61 | 4604,56 |
| 741 Elektrycy budowlani, elektromechanicy i elektromonterzy                                       | A | 2625,79 | 3320,15 | 3506,42 | 3962,68 | 4405,01 | 4887,47 | 4709,49 | 5697,87 | 5642,91 |
|   | B | 2623,14 | 3326,14 | 3539,22 | 3978,91 | 4566,14 | 4891,08 | 4732,59 | 5759,90 | 5664,63 |
|   | C | 2786,96 | 2516,06 | 2812,13 | 3161,54 | 2511,52 | 4452,09 | 3486,89 | 3791,22 | 4604,56 |
| 742 Monterzy elektronicy i monterzy instalacji i urządzeń telekomunikacyjnych                     | A | 3253,83 | 3785,29 | 4112,56 | 4255,90 | 3892,31 | 3147,62 | 3226,59 | 5187,36 | 6327,22 |
|   | B | 3303,27 | 3763,66 | 4476,42 | 4354,98 | 4200,62 | 3527,48 | 3301,28 | 5151,67 | 6327,22 |
|   | C | 2056,87 | 5550,00 | 2708,61 | 3234,80 | 2555,38 | 2632,15 | 2760,48 | 6340,80 | -       |
| 75 ROBOTNICY W PRZETWÓRSTWIE SPOŻYWCZYM, OBRÓBCE DREWNA, PRODUKCJI WYROBÓW TEKSTYLNICH I POKREWNI | A | 1931,16 | 2262,11 | 2419,95 | 2545,25 | 2772,73 | 2966,76 | 3111,79 | 3915,01 | 2508,85 |
|   | B | 2012,13 | 2416,33 | 2666,92 | 2782,44 | 2969,98 | 3114,47 | 3300,34 | 5064,10 | 2671,48 |
|   | C | 1829,30 | 2084,10 | 2209,63 | 2297,77 | 2571,01 | 2831,50 | 2898,53 | 2824,60 | 2254,14 |
| 751 Robotnicy w przetwórstwie spożywczym i pokrewni   | A | 2035,42 | 2365,72 | 2496,03 | 2652,32 | 2913,19 | 2919,30 | 3219,80 | 2782,26 | 2380,92 |
|   | B | 2110,56 | 2415,58 | 2636,46 | 2838,61 | 3101,46 | 3047,62 | 3435,43 | 3043,75 | 2465,57 |
|   | C | 1903,98 | 2259,84 | 2320,99 | 2406,65 | 2774,44 | 2803,47 | 2975,63 | 2334,00 | 2254,14 |
| 752 Robotnicy obróbki drewna, stolarze meblowi i pokrewni   | A | 1948,32 | 2343,23 | 2554,12 | 2518,99 | 2777,17 | 2820,39 | 3092,55 | 3695,78 | -       |
|   | B | 1950,56 | 2388,54 | 2623,29 | 2624,36 | 2896,83 | 2948,85 | 3236,66 | 3923,38 | -       |
|   | C | 1922,09 | 1973,02 | 2247,95 | 2117,58 | 2479,68 | 2588,73 | 2879,56 | 3090,53 | -       |
| 753 Robotnicy produkcji odzieży i pokrewni  | A | 1815,25 | 2096,29 | 2230,24 | 2454,94 | 2554,83 | 3218,39 | 2916,59 | 2906,36 | 7509,48 |
|   | B | 1934,60 | 2555,23 | 2996,92 | 3279,57 | 2926,25 | 3750,95 | 3084,76 | 3227,39 | 7509,48 |
|   | C | 1788,69 | 2024,75 | 2147,31 | 2285,94 | 2399,05 | 2993,80 | 2818,92 | 2756,67 | -       |
| 754 Pozostali robotnicy przemysłowi, rzemieślnicy i pokrewni                                      | A | 2356,69 | 1963,06 | 2993,80 | 2815,88 | 3006,20 | 3205,68 | 4176,75 | 6680,64 | 7048,99 |
|   | B | 2938,75 | 2014,98 | 3961,43 | 2959,39 | 3334,84 | 3563,59 | 5140,47 | 8348,53 | 7048,99 |
|   | C | 2162,67 | 1952,44 | 2331,97 | 2434,73 | 2608,93 | 3115,45 | 3281,87 | 2994,25 | -       |



**TABL. 11. PRZECIĘTNE WYNAGRODZENIA BRUTTO PRACOWNIKÓW ZATRUDNIONYCH WEDŁUG WIELKOŚCI ZAKŁADÓW,  
GRUP ZAWODÓW: WIELKICH, DUŻYCH I ŚREDNICH ORAZ PLCI ZA PAŹDZIERNIK 2014 ROKU (cd.)**

| WYSZCZEGÓLNIENIE | Zakłady o liczbie pracujących : |    |     |     |     |      |      |      |                          |
|------------------|---------------------------------|----|-----|-----|-----|------|------|------|--------------------------|
|                  | do<br>19 osób                   | 20 | 50  | 100 | 250 | 500  | 1000 | 2000 | 5000<br>i więcej<br>osób |
| A - ogółem       | -                               | -  | -   | -   | -   | -    | -    | -    | -                        |
| B - mężczyźni    | 49                              | 99 | 249 | 499 | 999 | 1999 | 4999 |      |                          |
| C - kobiety      |                                 |    |     |     |     |      |      |      |                          |
|                  | w złotych                       |    |     |     |     |      |      |      |                          |

**8. OPERATORZY I MONTERZY MASZYN I URZĄDZEN**

|   |          |         |         |         |         |         |         |         |         |         |
|---|----------|---------|---------|---------|---------|---------|---------|---------|---------|---------|
| <b>8</b> <b><u>RAZEM</u></b>  | <b>A</b> | 2225,51 | 2608,19 | 3018,05 | 3185,83 | 3421,62 | 3626,65 | 3771,87 | 5159,53 | 6234,65 |
|   | <b>B</b> | 2239,42 | 2640,87 | 3073,60 | 3302,29 | 3627,19 | 3845,38 | 4015,65 | 5527,94 | 6328,12 |
|   | <b>C</b> | 1982,12 | 2250,14 | 2520,20 | 2616,11 | 2850,85 | 2988,06 | 3160,52 | 3255,61 | 4355,17 |
| <b>81</b> <i>OPERATORZY MASZYN I URZĄDZEŃ<br/>WYDOBYWCZYCH<br/>I PRZETWÓRCZYCH</i>                                | <b>A</b> | 2298,47 | 2631,69 | 3028,16 | 3183,75 | 3454,23 | 3601,31 | 3956,29 | 6122,58 | 7633,83 |
|   | <b>B</b> | 2378,95 | 2747,06 | 3150,03 | 3372,26 | 3610,78 | 3819,44 | 4135,29 | 6338,24 | 7786,71 |
|   | <b>C</b> | 1958,79 | 2184,85 | 2489,62 | 2655,76 | 3042,06 | 3052,63 | 3227,18 | 3583,54 | 4918,22 |
| <b>811</b> <i>Operatorzy maszyn i urządzeń<br/>górnictwych i pokrewni</i>   | <b>A</b> | 2717,73 | 2787,04 | 3552,84 | 3803,25 | 4058,76 | 4955,89 | 5064,39 | 7183,68 | 7666,04 |
|   | <b>B</b> | 2715,24 | 2795,01 | 3552,84 | 3811,23 | 4059,46 | 4964,13 | 5072,61 | 7279,18 | 7816,38 |
|   | <b>C</b> | 2938,04 | 1774,87 | -       | 2889,13 | 3918,83 | 4256,31 | 4513,88 | 4792,52 | 4957,10 |
| <b>812</b> <i>Operatorzy maszyn i urządzeń do<br/>produkcji, przetwórstwa i obróbki<br/>wykończeniowej metalu</i> | <b>A</b> | 2297,55 | 3315,91 | 3735,18 | 3351,24 | 3344,24 | 3687,52 | 3780,92 | 4638,10 | 8042,70 |
|   | <b>B</b> | 2297,55 | 3366,83 | 3680,89 | 3424,65 | 3467,06 | 3795,28 | 3904,35 | 4976,08 | 8042,70 |
|   | <b>C</b> | -       | 2637,41 | 4546,80 | 2469,56 | 2902,56 | 2849,25 | 3111,51 | 3104,20 | -       |
| <b>813</b> <i>Operatorzy urządzeń do produkcji<br/>wyrobów chemicznych<br/>i fotograficznych</i>                  | <b>A</b> | 2391,76 | 2842,22 | 3565,77 | 3421,23 | 3962,03 | 4156,92 | 4261,97 | 4765,09 | -       |
|   | <b>B</b> | 2536,38 | 2964,97 | 3808,59 | 3586,27 | 3963,79 | 4338,83 | 4506,96 | 4766,84 | -       |
|   | <b>C</b> | 1689,45 | 2417,76 | 2550,22 | 3013,09 | 3954,40 | 3750,24 | 3442,41 | 4654,07 | -       |
| <b>814</b> <i>Operatorzy maszyn do produkcji<br/>wyrobów gumowych, z tworzyw<br/>sztucznych i papierniczych</i>   | <b>A</b> | 2318,30 | 2603,76 | 2978,50 | 3050,08 | 3432,86 | 3189,08 | 3928,03 | 3942,83 | -       |
|   | <b>B</b> | 2367,75 | 2717,95 | 3090,13 | 3245,68 | 3635,87 | 3449,40 | 4182,59 | 3987,73 | -       |
|   | <b>C</b> | 2089,20 | 2212,04 | 2409,16 | 2562,01 | 2999,08 | 2770,31 | 3104,16 | 3177,13 | -       |
| <b>815</b> <i>Operatorzy maszyn do produkcji<br/>wyrobów włókienniczych, futrzarskich<br/>i skórzanych</i>        | <b>A</b> | 1896,74 | 1971,31 | 2198,69 | 2428,04 | 2820,07 | 2917,24 | 3211,42 | 2567,83 | -       |
|   | <b>B</b> | 2034,07 | 2001,65 | 2103,46 | 2639,40 | 3066,71 | 2841,40 | 3366,16 | 2379,93 | -       |
|   | <b>C</b> | 1856,38 | 1959,85 | 2274,24 | 2272,42 | 2752,98 | 3016,71 | 3105,19 | 2579,82 | -       |
| <b>816</b> <i>Operatorzy maszyn i urządzeń do<br/>produkcji wyrobów spożywczych<br/>i pokrewni</i>                | <b>A</b> | 2085,58 | 2485,71 | 2791,35 | 3170,50 | 3451,29 | 3628,43 | 4063,95 | 3609,63 | -       |
|   | <b>B</b> | 2185,31 | 2616,56 | 2872,99 | 3440,12 | 3538,93 | 3734,11 | 4451,74 | 3626,89 | -       |
|   | <b>C</b> | 1903,83 | 2224,29 | 2595,38 | 2808,62 | 3323,34 | 3413,61 | 3531,22 | 3548,12 | -       |
| <b>817</b> <i>Operatorzy maszyn i urządzeń do<br/>obróbki drewna i produkcji papieru</i>                          | <b>A</b> | 1849,93 | 2219,55 | 2627,62 | 2894,04 | 3272,31 | 3392,64 | 3666,33 | 2944,92 | 3278,55 |
|   | <b>B</b> | 1858,81 | 2203,85 | 2674,27 | 3017,52 | 3439,79 | 3420,51 | 3716,50 | 3102,68 | 3278,55 |
|   | <b>C</b> | 1680,00 | 2291,84 | 2413,81 | 2370,30 | 2483,56 | 3300,40 | 3337,18 | 2550,52 | -       |
| <b>818</b> <i>Operatorzy innych maszyn i urządzeń<br/>przetwórczych</i>   | <b>A</b> | 2264,68 | 2834,77 | 2934,67 | 3250,09 | 3400,06 | 3151,93 | 3559,73 | 3919,66 | 3688,59 |
|   | <b>B</b> | 2306,92 | 2897,32 | 3071,58 | 3367,26 | 3493,14 | 3408,02 | 3789,67 | 4124,40 | 3787,99 |
|   | <b>C</b> | 2111,13 | 2252,48 | 2358,16 | 2851,68 | 2939,80 | 2646,95 | 2999,67 | 3132,76 | 3212,91 |

**TABL. 11. PRZECIĘTNE WYNAGRODZENIA BRUTTO PRACOWNIKÓW ZATRUDNIONYCH WEDŁUG WIELKOŚCI ZAKŁADÓW,  
GRUP ZAWODÓW: WIELKICH, DUŻYCH I ŚREDNICH ORAZ PLCI ZA PAŹDZIERNIK 2014 ROKU (cd.)**

| WYSZCZEGÓLNIENIE | Zakłady o liczbie pracujących : |    |     |     |     |      |      |      |                          |
|------------------|---------------------------------|----|-----|-----|-----|------|------|------|--------------------------|
|                  | do<br>19 osób                   | 20 | 50  | 100 | 250 | 500  | 1000 | 2000 | 5000<br>i więcej<br>osób |
| A - ogółem       | -                               | -  | -   | -   | -   | -    | -    | -    | -                        |
| B - mężczyźni    | 49                              | 99 | 249 | 499 | 999 | 1999 | 4999 |      |                          |
| C - kobiety      |                                 |    |     |     |     |      |      |      |                          |
| w złotych        |                                 |    |     |     |     |      |      |      |                          |

**8. OPERATORZY I MONTERZY MASZYN I URZĄDZEŃ (dok.)**

|     |   |   |         |         |         |         |         |         |         |         |         |
|-----|---|---|---------|---------|---------|---------|---------|---------|---------|---------|---------|
| 82  | MONTERZY  | A | 2532,70 | 2899,91 | 2876,23 | 3013,41 | 2927,30 | 3200,98 | 3207,61 | 3469,48 | 3989,63 |
|     |   | B | 2641,61 | 3086,54 | 3065,52 | 3560,07 | 3413,26 | 3746,03 | 3706,92 | 4011,95 | 3989,63 |
|     |   | C | 2037,07 | 2464,46 | 2549,20 | 2461,53 | 2595,48 | 2688,89 | 2867,64 | 2978,10 | -       |
| 83  | KIEROWCY I OPERATORZY<br>POJAZDÓW                         | A | 2185,23 | 2567,82 | 3029,01 | 3220,39 | 3683,17 | 3897,92 | 3858,64 | 4481,48 | 3725,58 |
|     |   | B | 2185,14 | 2568,98 | 3029,76 | 3223,59 | 3702,22 | 3911,35 | 3931,47 | 4569,49 | 3758,67 |
|     |   | C | 2210,84 | 2255,21 | 2916,99 | 2939,30 | 3260,94 | 3693,52 | 3595,67 | 3664,45 | 2900,06 |
| 831 | Maszyniści kolejowi, dyżurni ruchu<br>i pokrewni          | A | 3071,28 | 4942,56 | 5243,06 | 5129,96 | 5236,51 | 4187,94 | 3899,35 | 4445,28 | 5657,01 |
|     |   | B | 3027,37 | 5022,68 | 5272,44 | 5170,51 | 5311,07 | 4392,64 | 4070,58 | 4522,21 | 5657,01 |
|     |   | C | 3435,60 | 3215,08 | 4004,59 | 3813,13 | 3630,20 | 3498,26 | 3603,78 | 3719,09 | -       |
| 832 | Kierowcy samochodów osobowych,<br>dostawczych i motocykli | A | 2177,27 | 2460,62 | 3006,05 | 3299,57 | 3271,91 | 4017,09 | 3923,53 | 4256,25 | 3908,41 |
|     |   | B | 2178,74 | 2463,05 | 3007,81 | 3303,04 | 3272,10 | 4017,09 | 3927,24 | 4256,25 | 3908,41 |
|     |   | C | 1750,18 | 1903,29 | 2668,14 | 2624,70 | 3172,53 | -       | 3224,97 | -       | -       |
| 833 | Kierowcy ciężarówek i autobusów                           | A | 2102,64 | 2469,02 | 2786,70 | 2976,81 | 3611,43 | 3983,77 | 4088,16 | 4615,23 | 3321,37 |
|     |   | B | 2102,39 | 2470,53 | 2787,08 | 2976,90 | 3599,04 | 3952,41 | 4100,14 | 4634,73 | 3326,11 |
|     |   | C | 2169,33 | 1873,67 | 2728,60 | 2964,32 | 4026,51 | 5478,12 | 3894,37 | 4209,00 | 3011,70 |
| 834 | Operatorzy pojazdów wolnobieżnych<br>i pokrewni           | A | 2575,10 | 3000,72 | 3416,41 | 3449,29 | 3596,26 | 3655,18 | 3590,43 | 4414,40 | 4580,72 |
|     |   | B | 2575,04 | 3000,47 | 3418,20 | 3464,86 | 3652,79 | 3675,22 | 3609,80 | 4646,71 | 4830,16 |
|     |   | C | 2633,40 | 3044,32 | 3142,35 | 2832,57 | 2904,45 | 3334,92 | 3238,16 | 3425,94 | 2866,63 |
| 835 | Marynarze i pokrewni                                      | A | -       | 2177,02 | -       | -       | 9336,60 | 3401,71 | -       | 4200,97 | -       |
|     |   | B | -       | 2177,02 | -       | -       | 9336,60 | 3401,71 | -       | 4200,97 | -       |
|     |   | C | -       | -       | -       | -       | -       | -       | -       | -       | -       |

**9. PRACOWNICY PRZY PRACACH PROSTYCH**

|        |   |   |         |         |         |         |         |         |         |         |         |
|--------|---|---|---------|---------|---------|---------|---------|---------|---------|---------|---------|
| 9      | <b>RAZEM</b>                                      | A | 2066,96 | 2259,65 | 2347,79 | 2454,77 | 2519,10 | 2619,70 | 2585,84 | 3390,56 | 3047,47 |
|        |   | B | 2113,17 | 2378,59 | 2629,06 | 2764,82 | 2818,66 | 3086,94 | 3012,53 | 4208,43 | 3992,74 |
|        |   | C | 2022,21 | 2186,62 | 2198,61 | 2226,96 | 2334,55 | 2316,13 | 2345,45 | 2572,40 | 2338,82 |
| W tym: |   |   |         |         |         |         |         |         |         |         |         |
| 91     | POMOCE DOMOWE I SPRZĄTACZKI                       | A | 2057,27 | 2176,19 | 2168,50 | 2150,38 | 2092,87 | 2053,58 | 2067,51 | 2429,99 | 2481,28 |
|        |   | B | 2002,57 | 2239,23 | 2317,43 | 2248,19 | 2071,06 | 2001,74 | 2028,18 | 2482,27 | 2477,52 |
|        |   | C | 2062,07 | 2171,17 | 2157,51 | 2138,91 | 2096,43 | 2059,89 | 2071,30 | 2424,96 | 2481,42 |
| 911    | Pomoce i sprzętaczki domowe,<br>biurowe, hotelowe | A | 2067,22 | 2170,63 | 2168,29 | 2128,69 | 2070,86 | 2035,38 | 2063,14 | 2430,68 | 2449,90 |
|        |   | B | 2022,69 | 2319,59 | 2282,51 | 2180,81 | 2058,78 | 1991,28 | 2014,63 | 2387,20 | 2477,52 |
|        |   | C | 2070,48 | 2162,65 | 2160,53 | 2123,39 | 2072,90 | 2040,92 | 2067,67 | 2434,52 | 2448,89 |

**TABL. 11. PRZECIĘTNE WYNAGRODZENIA BRUTTO PRACOWNIKÓW ZATRUDNIONYCH WEDŁUG WIELKOŚCI ZAKŁADÓW,  
GRUP ZAWODÓW: WIELKICH, DUŻYCH I ŚREDNICH ORAZ PLCI ZA PAŹDZIERNIK 2014 ROKU (dok.)**

| WYSZCZEGÓLNIENIE | Zakłady o liczbie pracujących : |    |     |     |     |      |      |      |                          |
|------------------|---------------------------------|----|-----|-----|-----|------|------|------|--------------------------|
|                  | do<br>19 osób                   | 20 | 50  | 100 | 250 | 500  | 1000 | 2000 | 5000<br>i więcej<br>osób |
| A - ogółem       | -                               | -  | -   | -   | -   | -    | -    | -    | -                        |
| B - mężczyźni    | 49                              | 99 | 249 | 499 | 999 | 1999 | 4999 |      |                          |
| C - kobiety      |                                 |    |     |     |     |      |      |      |                          |
| w złotych        |                                 |    |     |     |     |      |      |      |                          |

**9. PRACOWNICY PRZY PRACACH PROSTYCH (dok.)**

|     |   |   |         |         |         |         |         |         |         |         |         |   |
|-----|---|---|---------|---------|---------|---------|---------|---------|---------|---------|---------|---|
| 912 | Myjący pojazdy, szyby, praczki i inni sprzątacze                                | A | 1840,26 | 2268,04 | 2174,15 | 2570,05 | 2613,55 | 2355,73 | 2307,57 | 2416,28 | 5727,70 |   |
|     |   | B | 1917,81 | 2089,54 | 2610,80 | 2592,57 | 3017,20 | 2344,61 | 2328,28 | 3170,62 | -       | - |
|     |   | C | 1797,96 | 2414,78 | 2060,14 | 2557,95 | 2594,83 | 2356,39 | 2302,01 | 2198,44 | 5727,70 | - |
| 92  | ROBOTNICZY POMOCNICZY<br>W ROLNICTWIE, LEŚNICTWIE<br>I RYBOŁÓWSTWIE             | A | 2246,04 | 2632,60 | 3198,49 | 2885,19 | 2659,63 | 2379,52 | 2911,37 | 1829,85 | -       |   |
|     |   | B | 2250,97 | 2734,01 | 3326,66 | 2900,17 | 2715,65 | 3132,38 | 2911,37 | 1893,58 | -       |   |
|     |   | C | 2224,95 | 2422,65 | 2992,40 | 2821,87 | 2522,85 | 2071,12 | -       | 1817,62 | -       |   |
| 93  | ROBOTNICZY POMOCNICZY<br>W GÓRNICTWIE, PRZEMYSŁE,<br>BUDOWNICTWIE I TRANSPORCIE | A | 2058,70 | 2322,30 | 2635,61 | 2710,17 | 2972,35 | 3160,32 | 2858,05 | 4100,67 | 3413,06 |   |
|     |   | B | 2080,38 | 2403,04 | 2786,10 | 2976,49 | 3189,50 | 3405,58 | 3116,19 | 4474,04 | 4448,35 |   |
|     |   | C | 1900,46 | 1976,36 | 2304,88 | 2322,68 | 2752,83 | 2808,58 | 2624,80 | 3011,41 | 2341,80 |   |
| 931 | Robotnicy pomocniczy w górnictwie<br>i budownictwie                             | A | 2051,43 | 2377,60 | 2744,97 | 3167,27 | 3375,44 | 3931,24 | 3552,94 | 5835,09 | 5945,20 |   |
|     |   | B | 2049,63 | 2378,27 | 2745,88 | 3171,95 | 3383,45 | 3939,12 | 3562,43 | 5954,07 | 6008,37 |   |
|     |   | C | 3440,45 | 1680,00 | 2225,92 | 2197,47 | 2205,84 | 3535,81 | 3379,47 | 4529,69 | 5354,62 |   |
| 932 | Robotnicy przy pracach prostych<br>w przemyśle                                  | A | 2078,91 | 2193,78 | 2518,57 | 2528,80 | 2852,75 | 2913,65 | 2686,24 | 3007,84 | 2511,47 |   |
|     |   | B | 2226,62 | 2440,64 | 2814,80 | 2820,32 | 3084,20 | 3171,56 | 2878,32 | 3215,50 | 2511,47 |   |
|     |   | C | 1874,18 | 1917,87 | 2295,34 | 2316,99 | 2734,90 | 2735,96 | 2577,95 | 2729,15 | -       |   |
| 933 | Robotnicy pomocniczy transportu<br>i prac magazynowych                          | A | 2052,50 | 2420,42 | 2818,70 | 2872,81 | 3180,18 | 3340,13 | 3068,58 | 3346,26 | 2201,48 |   |
|     |   | B | 2052,34 | 2461,41 | 2870,39 | 2998,37 | 3203,26 | 3303,02 | 3194,46 | 3389,84 | 2354,52 |   |
|     |   | C | 2053,82 | 2276,57 | 2490,77 | 2398,31 | 3062,56 | 3539,21 | 2875,30 | 3167,40 | 2138,72 |   |
| 94  | PRACOWNICY POMOCNICZY<br>PRZYGOTOWUJĄCY POSILKI                                 | A | 1866,76 | 2194,56 | 2177,74 | 2223,43 | 2085,35 | 2015,92 | 2282,59 | 1989,18 | 2062,37 |   |
|     |   | B | 1759,87 | 2287,09 | 2132,49 | 2180,05 | 2305,11 | 1891,52 | 2402,25 | 1766,78 | 2128,24 |   |
|     |   | C | 1875,41 | 2184,52 | 2180,72 | 2232,40 | 2049,13 | 2028,49 | 2275,23 | 2020,95 | 2023,44 |   |
| 96  | ŁADOWACZE NIECZYSTOŚCI I INNI<br>PRACOWNICY PRZY PRACACH<br>PROSTYCH            | A | 2158,25 | 2306,52 | 2396,46 | 2460,40 | 2345,92 | 2503,35 | 2841,65 | 2887,92 | 3091,61 |   |
|     |   | B | 2203,13 | 2334,97 | 2480,18 | 2543,63 | 2419,81 | 2569,51 | 3040,17 | 3185,08 | 3182,18 |   |
|     |   | C | 2087,83 | 2275,50 | 2271,68 | 2327,49 | 2192,38 | 2383,08 | 2412,00 | 2541,09 | 2985,88 |   |
| 961 | Ładowacze nieczystości i pokrewni   | A | 1903,63 | 2333,35 | 2742,66 | 2641,25 | 3062,93 | 3213,31 | 3120,29 | 2712,03 | 3064,85 |   |
|     |   | B | 1906,64 | 2369,58 | 2805,85 | 2723,11 | 3126,50 | 3287,00 | 3159,71 | 3280,33 | 2949,61 |   |
|     |   | C | 1883,10 | 2084,28 | 2487,55 | 2372,85 | 2749,38 | 2986,46 | 2532,82 | 1911,61 | 3410,56 |   |
| 962 | Pozostali pracownicy przy pracach<br>prostych                                   | A | 2204,90 | 2303,39 | 2339,94 | 2358,48 | 2180,68 | 2435,38 | 2761,94 | 2939,12 | 3097,09 |   |
|     |   | B | 2287,32 | 2327,65 | 2404,80 | 2397,29 | 2207,93 | 2487,82 | 2987,78 | 3154,20 | 3254,25 |   |
|     |   | C | 2098,80 | 2280,94 | 2255,58 | 2314,78 | 2132,43 | 2344,31 | 2406,40 | 2701,29 | 2942,83 |   |

**TABL. 12. ROZKŁAD PRACOWNIKÓW ZATRUDNIONYCH WEDŁUG KROTNOŚCI PRZECIĘTNEGO WYNAGRODZENIA BRUTTO DLA GOSPODARKI NARODOWEJ, GRUP ZAWODÓW: WIELKICH, DUŻYCH I ŚREDNICH ORAZ PŁCI ZA PAŹDZIERNIK 2014 ROKU**

| WYSZCZEGÓLNIENIE     | Pracownicy otrzymujący wynagrodzenie miesięczne ogółem w wysokości :       |          |           |             |            |            |            |            |            |             |     |
|----------------------|--|----------|-----------|-------------|------------|------------|------------|------------|------------|-------------|-----|
|                      | do 50%   | 50 - 75% | 75 - 100% | -100% -125% | 125 - 150% | 150 - 175% | 175 - 200% | 200 - 225% | 225 - 250% | od 250%     |     |
|                      | przeciętne wynagrodzenia brutto w gospodarce narodowej (4107,72 zł), tzn : |          |           |             |            |            |            |            |            |             |     |
| A - ogółem           | do 2053,86   | 2053,87  | 3080,80   | 4107,73     | 5134,66    | 6161,59    | 7188,52    | 8215,45    | 9242,38    | od 10269,31 |     |
| B - mężczyźni        | 2053,86  | -        | -         | -           | -          | -          | -          | -          | -          | 10269,31    |     |
| C - kobiety          | złotych  | 3080,79  | 4107,72   | 5134,65     | 6161,58    | 7188,51    | 8215,44    | 9242,37    | 10269,30   | złotych     |     |
|                      | w odsetkach  |          |           |             |            |            |            |            |            |             |     |
| <b>0 O G Ó Ł E M</b> | <b>A</b>   | 19,0     | 26,2      | 20,8        | 13,5       | 7,3        | 4,2        | 2,6        | 1,6        | 1,1         | 3,7 |
|                      | <b>B</b>   | 17,9     | 23,0      | 20,8        | 13,4       | 7,7        | 5,1        | 3,4        | 2,1        | 1,5         | 5,1 |
|                      | <b>C</b>   | 20,1     | 29,4      | 20,8        | 13,7       | 6,9        | 3,3        | 1,8        | 1,1        | 0,7         | 2,2 |

**1. PRZEDSTAWICIELE WŁADZ PUBLICZNYCH, WYŻSI URZĘDNICY I KIEROWNICY**

|   |          |      |      |      |      |      |      |      |      |      |      |
|---|----------|------|------|------|------|------|------|------|------|------|------|
| <b>1 RAZEM</b>  | <b>A</b> | 5,3  | 8,0  | 11,5 | 13,1 | 11,8 | 10,2 | 7,4  | 5,4  | 4,4  | 22,9 |
|   | <b>B</b> | 5,8  | 6,7  | 9,3  | 10,9 | 9,8  | 9,7  | 7,5  | 5,8  | 5,0  | 29,5 |
|   | <b>C</b> | 4,6  | 9,5  | 14,2 | 15,7 | 14,2 | 10,8 | 7,3  | 5,0  | 3,7  | 15,0 |
| <b>11 PRZEDSTAWICIELE WŁADZ PUBLICZNYCH, WYŻSI URZĘDNICY I DYREKTORZY GENERALNI</b> | <b>A</b> | 5,1  | 4,6  | 5,3  | 7,1  | 6,5  | 7,3  | 7,2  | 5,9  | 5,9  | 45,1 |
|   | <b>B</b> | 5,7  | 4,6  | 5,0  | 6,6  | 5,8  | 6,8  | 6,5  | 5,4  | 5,8  | 47,8 |
|   | <b>C</b> | 3,8  | 4,6  | 6,2  | 8,5  | 8,2  | 8,4  | 9,1  | 7,4  | 6,3  | 37,5 |
| <b>111 Przedstawiciele władz publicznych i wyżsi urzędnicy</b>                      | <b>A</b> | 0,2  | 1,5  | 3,4  | 6,7  | 8,7  | 9,9  | 11,0 | 11,3 | 11,8 | 35,5 |
|   | <b>B</b> | 0,1  | 0,5  | 2,8  | 3,9  | 5,6  | 6,1  | 7,9  | 9,9  | 13,0 | 50,2 |
|   | <b>C</b> | 0,2  | 2,9  | 4,2  | 10,4 | 12,8 | 14,9 | 15,3 | 13,2 | 10,1 | 16,0 |
| <b>112 Dyrektorzy generalni i wykonawczy</b>  | <b>A</b> | 5,6  | 4,9  | 5,5  | 7,1  | 6,3  | 7,0  | 6,9  | 5,4  | 5,4  | 45,9 |
|   | <b>B</b> | 6,1  | 4,9  | 5,1  | 6,8  | 5,8  | 6,9  | 6,4  | 5,0  | 5,2  | 47,8 |
|   | <b>C</b> | 4,3  | 4,8  | 6,5  | 8,2  | 7,5  | 7,5  | 8,2  | 6,5  | 5,7  | 40,8 |
| <b>12 KIEROWNICY DO SPRAW ZARZĄDZANIA I HANDLU</b>                                  | <b>A</b> | 3,4  | 6,9  | 10,4 | 14,8 | 12,8 | 10,7 | 7,8  | 6,0  | 4,8  | 22,4 |
|   | <b>B</b> | 3,4  | 5,8  | 7,6  | 10,6 | 10,5 | 10,3 | 8,3  | 6,5  | 5,2  | 31,8 |
|   | <b>C</b> | 3,4  | 7,6  | 12,5 | 17,7 | 14,4 | 10,9 | 7,5  | 5,7  | 4,5  | 15,8 |
| <b>121 Kierownicy do spraw obsługi biznesu i zarządzania</b>                        | <b>A</b> | 2,3  | 4,8  | 10,1 | 16,4 | 13,9 | 11,6 | 8,4  | 6,2  | 5,0  | 21,3 |
|   | <b>B</b> | 2,0  | 3,4  | 6,4  | 11,1 | 11,0 | 11,4 | 9,1  | 7,1  | 5,5  | 33,0 |
|   | <b>C</b> | 2,4  | 5,6  | 12,0 | 19,3 | 15,4 | 11,8 | 8,0  | 5,7  | 4,7  | 15,1 |
| <b>122 Kierownicy do spraw sprzedaży, marketingu i rozwoju</b>                      | <b>A</b> | 6,5  | 12,4 | 11,4 | 10,4 | 9,8  | 8,1  | 6,3  | 5,6  | 4,2  | 25,3 |
|   | <b>B</b> | 5,6  | 9,6  | 9,3  | 9,8  | 9,7  | 8,6  | 7,1  | 5,5  | 4,7  | 30,1 |
|   | <b>C</b> | 7,7  | 16,4 | 14,3 | 11,2 | 9,9  | 7,3  | 5,3  | 5,7  | 3,5  | 18,7 |
| <b>13 KIEROWNICY DO SPRAW PRODUKCJI I USŁUG</b>                                     | <b>A</b> | 5,6  | 7,6  | 12,4 | 14,3 | 15,5 | 13,5 | 8,3  | 5,4  | 3,9  | 13,5 |
|   | <b>B</b> | 7,2  | 8,1  | 12,3 | 13,2 | 12,1 | 11,7 | 8,0  | 6,1  | 4,6  | 16,7 |
|   | <b>C</b> | 2,7  | 6,8  | 12,6 | 16,1 | 21,4 | 16,6 | 8,8  | 4,2  | 2,7  | 8,1  |
| <b>131 Kierownicy produkcji w rolnictwie, leśnictwie i rybolóstwie</b>              | <b>A</b> | 3,5  | 2,3  | 13,8 | 10,0 | 7,9  | 12,9 | 8,6  | 5,3  | 4,1  | 31,6 |
|   | <b>B</b> | 0,8  | 1,7  | 14,8 | 7,6  | 8,0  | 13,3 | 8,6  | 5,8  | 4,6  | 34,8 |
|   | <b>C</b> | 22,6 | 6,8  | 6,8  | 27,5 | 7,7  | 10,3 | 8,5  | 1,7  | -    | 8,1  |

**TABL. 12. ROZKŁAD PRACOWNIKÓW ZATRUDNIONYCH WEDŁUG KROTNOŚCI PRZECIĘTNEGO WYNAGRODZENIA BRUTTO DLA GOSPODARKI NARODOWEJ, GRUP ZAWODÓW: WIELKICH, DUŻYCH I ŚREDNICH ORAZ PŁCI ZA PAŹDZIERNIK 2014 ROKU (cd.)**

| WYSZCZEGÓLNIENIE     | Pracownicy otrzymujący wynagrodzenie miesięczne ogółem w wysokości :              |         |         |         |         |         |         |         |          |          |
|----------------------|---|---------|---------|---------|---------|---------|---------|---------|----------|----------|
|                      | do  | 50 -    | 75 -    | -100%   | 125 -   | 150 -   | 175 -   | 200 -   | 225 -    | od       |
|                      | 50%   | -75%    | -100%   | -125%   | -150%   | -175%   | -200%   | -225%   | -250%    | 250%     |
| <b>A - ogółem</b>    | <i>przeciętne wynagrodzenia brutto w gospodarce narodowej (4107,72 zł), tzn :</i> |         |         |         |         |         |         |         |          |          |
| <b>B - mężczyźni</b> | do  | 2053,87 | 3080,80 | 4107,73 | 5134,66 | 6161,59 | 7188,52 | 8215,45 | 9242,38  | od       |
| <b>C - kobiety</b>   | 2053,86   | -       | -       | -       | -       | -       | -       | -       | -        | 10269,31 |
|                      | złotych   | 3080,79 | 4107,72 | 5134,65 | 6161,58 | 7188,51 | 8215,44 | 9242,37 | 10269,30 | złotych  |
|                      | w odsetkach   |         |         |         |         |         |         |         |          |          |

**1. PRZEDSTAWICIELE WŁAZD PUBLICZNYCH, WYŻSI URZĘDNIICY I KIEROWNICY (dok.)**

|   |   |      |      |      |      |      |      |      |     |     |      |
|---|---|------|------|------|------|------|------|------|-----|-----|------|
| 132 Kierownicy w górnictwie, przemyśle, budownictwie i dystrybucji        | A | 8,7  | 11,4 | 15,2 | 15,1 | 11,8 | 9,8  | 6,6  | 5,4 | 3,9 | 12,1 |
|   | B | 8,8  | 10,3 | 14,8 | 14,9 | 11,9 | 10,2 | 6,8  | 5,6 | 4,0 | 12,7 |
|   | C | 8,1  | 16,6 | 17,8 | 16,4 | 11,2 | 7,7  | 5,8  | 4,1 | 3,1 | 9,2  |
| 133 Kierownicy do spraw technologii informatycznych i telekomunikacyjnych | A | 2,2  | 3,2  | 5,8  | 8,2  | 7,3  | 9,5  | 7,9  | 8,0 | 6,9 | 41,0 |
|   | B | 2,3  | 3,2  | 6,0  | 7,9  | 6,9  | 9,2  | 7,9  | 7,9 | 7,0 | 41,7 |
|   | C | 1,5  | 3,0  | 4,6  | 10,1 | 10,1 | 11,9 | 7,4  | 8,7 | 6,1 | 36,6 |
| 134 Kierownicy w instytucjach usług wyspecjalizowanych                    | A | 1,6  | 3,0  | 9,2  | 14,2 | 22,8 | 19,7 | 10,9 | 5,1 | 3,4 | 10,1 |
|   | B | 3,8  | 2,4  | 5,2  | 9,9  | 15,9 | 19,0 | 12,9 | 7,3 | 5,7 | 17,9 |
|   | C | 0,7  | 3,3  | 11,0 | 16,2 | 25,6 | 20,0 | 10,0 | 4,1 | 2,4 | 6,7  |
| 14 KIEROWNICY W BRANŻY HOTELARSKIEJ, HANDLU I INNYCH BRANŻACH USŁUGOWYCH  | A | 9,8  | 18,6 | 24,0 | 16,4 | 9,9  | 6,5  | 4,4  | 2,8 | 2,0 | 5,6  |
|   | B | 7,3  | 11,7 | 17,1 | 17,2 | 12,2 | 10,2 | 6,7  | 4,3 | 3,3 | 10,0 |
|   | C | 11,4 | 23,1 | 28,0 | 16,0 | 8,4  | 4,1  | 3,0  | 1,9 | 1,2 | 2,9  |
| 141 Kierownicy w gastronomii i hotelarstwie                               | A | 19,7 | 21,7 | 23,8 | 17,2 | 8,0  | 2,9  | 2,1  | 1,4 | 0,3 | 2,9  |
|   | B | 21,5 | 18,3 | 19,4 | 19,9 | 8,6  | 4,4  | 1,7  | 1,2 | 0,3 | 4,7  |
|   | C | 18,7 | 23,5 | 26,2 | 15,7 | 7,7  | 2,1  | 2,3  | 1,6 | 0,3 | 1,9  |
| 142 Kierownicy do spraw handlu detalicznego i hurtowego                   | A | 9,1  | 25,4 | 32,5 | 16,2 | 7,7  | 3,5  | 2,4  | 1,0 | 0,7 | 1,5  |
|   | B | 5,0  | 17,2 | 27,8 | 19,0 | 12,2 | 6,9  | 4,5  | 2,0 | 1,5 | 3,9  |
|   | C | 10,7 | 28,8 | 34,6 | 15,1 | 5,9  | 2,1  | 1,5  | 0,5 | 0,3 | 0,5  |
| 143 Kierownicy do spraw innych typów usług                                | A | 7,2  | 8,5  | 12,4 | 16,6 | 13,3 | 11,7 | 8,0  | 5,8 | 4,4 | 12,1 |
|   | B | 5,6  | 6,1  | 9,2  | 15,3 | 13,0 | 13,8 | 9,4  | 6,6 | 5,4 | 15,6 |
|   | C | 9,1  | 11,3 | 16,2 | 18,0 | 13,6 | 9,3  | 6,4  | 4,8 | 3,2 | 8,1  |

**2. SPECJALIŚCI**

|   |   |     |      |      |      |      |      |     |     |     |      |
|---|---|-----|------|------|------|------|------|-----|-----|-----|------|
| 2 <b>RAZEM</b>  | A | 3,6 | 15,7 | 24,3 | 22,5 | 12,8 | 6,8  | 4,2 | 2,7 | 2,0 | 5,4  |
|   | B | 4,1 | 10,6 | 18,2 | 18,3 | 13,4 | 9,5  | 6,9 | 4,7 | 3,7 | 10,6 |
|   | C | 3,4 | 18,5 | 27,8 | 24,6 | 12,4 | 5,4  | 2,7 | 1,6 | 1,0 | 2,6  |
| 21 SPECJALIŚCI NAUK FIZYCZNYCH, MATEMATYCZNYCH I TECHNICZNYCH | A | 4,8 | 12,6 | 19,0 | 17,6 | 13,2 | 10,0 | 7,3 | 4,6 | 3,2 | 7,7  |
|   | B | 4,3 | 8,7  | 16,0 | 17,6 | 14,2 | 11,3 | 8,7 | 5,5 | 4,0 | 9,7  |
|   | C | 6,2 | 22,6 | 26,5 | 17,7 | 10,8 | 6,5  | 3,7 | 2,1 | 1,4 | 2,5  |

**TABL. 12. ROZKŁAD PRACOWNIKÓW ZATRUDNIONYCH WEDŁUG KROTNOŚCI PRZECIĘTNEGO WYNAGRODZENIA BRUTTO DLA GOSPODARKI NARODOWEJ, GRUP ZAWODÓW: WIELKICH, DUŻYCH I ŚREDNICH ORAZ PŁCI ZA PAŹDZIERNIK 2014 ROKU (cd.)**

| WYSZCZEGÓLNIENIE     | Pracownicy otrzymujący wynagrodzenie miesięczne ogółem w wysokości :              |         |         |         |         |         |         |         |          |          |
|----------------------|---|---------|---------|---------|---------|---------|---------|---------|----------|----------|
|                      | do  | 50 -    | 75 -    | -100%   | 125 -   | 150 -   | 175 -   | 200 -   | 225 -    | od       |
|                      | 50%   | -75%    | -100%   | -125%   | -150%   | -175%   | -200%   | -225%   | -250%    | 250%     |
| <b>A - ogółem</b>    | <i>przeciętne wynagrodzenia brutto w gospodarce narodowej (4107,72 zł), tzn :</i> |         |         |         |         |         |         |         |          |          |
| <b>B - mężczyźni</b> | do  | 2053,87 | 3080,80 | 4107,73 | 5134,66 | 6161,59 | 7188,52 | 8215,45 | 9242,38  | od       |
| <b>C - kobiety</b>   | 2053,86   | -       | -       | -       | -       | -       | -       | -       | -        | 10269,31 |
|                      | złotych   | 3080,79 | 4107,72 | 5134,65 | 6161,58 | 7188,51 | 8215,44 | 9242,37 | 10269,30 | złotych  |
|                      | w odsetkach   |         |         |         |         |         |         |         |          |          |

**2. SPECJALIŚCI (cd.)**

|   |   |      |      |      |      |      |      |      |     |     |      |
|---|---|------|------|------|------|------|------|------|-----|-----|------|
| 211 Fizycy, chemicy i specjaliści nauk o Ziemi      | A | 1,8  | 16,4 | 22,1 | 16,2 | 13,5 | 8,6  | 6,0  | 4,4 | 2,6 | 8,4  |
|   | B | 0,7  | 11,0 | 18,1 | 15,3 | 17,3 | 8,3  | 7,5  | 6,6 | 4,3 | 10,9 |
|   | C | 2,9  | 21,5 | 26,1 | 17,1 | 9,8  | 8,9  | 4,5  | 2,2 | 0,9 | 6,1  |
| 212 Matematycy, statystycy i pokrewni               | A | 4,2  | 25,7 | 40,3 | 10,6 | 5,0  | 4,9  | 1,8  | 0,6 | 2,1 | 4,8  |
|   | B | 1,1  | 8,8  | 19,4 | 14,1 | 8,4  | 16,1 | 6,2  | 1,7 | 8,4 | 15,8 |
|   | C | 5,0  | 30,0 | 45,8 | 9,7  | 4,1  | 2,0  | 0,6  | 0,3 | 0,5 | 2,0  |
| 213 Specjaliści nauk biologicznych i pokrewni       | A | 2,5  | 19,3 | 23,7 | 16,8 | 13,1 | 8,7  | 7,4  | 3,6 | 2,3 | 2,6  |
|   | B | 1,7  | 10,5 | 18,2 | 15,9 | 16,9 | 12,3 | 11,5 | 5,2 | 3,8 | 4,0  |
|   | C | 3,3  | 27,2 | 28,9 | 17,7 | 9,5  | 5,4  | 3,6  | 2,1 | 1,0 | 1,3  |
| 214 Inżynierowie (z wyłączeniem elektrotechnologii) | A | 4,2  | 11,0 | 18,1 | 18,7 | 13,6 | 10,4 | 7,6  | 4,8 | 3,3 | 8,3  |
|   | B | 3,7  | 8,1  | 16,1 | 18,6 | 14,1 | 11,4 | 8,7  | 5,5 | 3,8 | 10,0 |
|   | C | 6,2  | 21,1 | 24,8 | 18,9 | 12,1 | 6,9  | 3,8  | 2,1 | 1,7 | 2,4  |
| 215 Inżynierowie elektrotechnologii                 | A | 3,5  | 5,7  | 11,8 | 15,7 | 13,9 | 13,1 | 10,2 | 7,3 | 5,6 | 13,2 |
|   | B | 3,3  | 5,6  | 11,6 | 15,6 | 13,7 | 13,1 | 10,2 | 7,5 | 5,8 | 13,6 |
|   | C | 7,0  | 8,1  | 14,4 | 15,2 | 17,1 | 12,5 | 11,2 | 4,5 | 2,3 | 7,7  |
| 216 Architekci, geodeci, projektanci i pokrewni     | A | 15,9 | 18,6 | 23,1 | 16,1 | 10,2 | 5,9  | 2,7  | 1,8 | 1,5 | 4,2  |
|   | B | 17,2 | 17,4 | 19,4 | 16,4 | 11,2 | 6,1  | 3,2  | 1,7 | 1,8 | 5,6  |
|   | C | 14,0 | 20,4 | 27,9 | 15,7 | 8,9  | 5,7  | 1,9  | 1,9 | 1,2 | 2,4  |
| 22 SPECJALIŚCI DO SPRAW ZDROWIA                     | A | 3,5  | 29,7 | 34,5 | 13,3 | 6,4  | 3,7  | 2,6  | 1,7 | 1,2 | 3,4  |
|   | B | 5,9  | 14,3 | 19,0 | 13,4 | 11,1 | 8,2  | 7,2  | 5,5 | 3,6 | 11,8 |
|   | C | 3,1  | 32,0 | 37,0 | 13,3 | 5,7  | 3,0  | 1,8  | 1,1 | 0,9 | 2,1  |
| 221 Lekarze   | A | 1,6  | 7,3  | 14,2 | 12,0 | 14,4 | 11,1 | 10,5 | 7,7 | 5,7 | 15,5 |
|   | B | 1,5  | 6,1  | 13,9 | 11,1 | 12,9 | 10,7 | 10,8 | 8,7 | 5,7 | 18,6 |
|   | C | 1,7  | 8,1  | 14,4 | 12,6 | 15,4 | 11,3 | 10,3 | 7,1 | 5,7 | 13,4 |
| 222 Pielęgniarki                                    | A | 2,2  | 37,2 | 44,0 | 12,6 | 2,8  | 0,8  | 0,2  | 0,1 | 0,1 | 0,0  |
|   | B | 1,7  | 30,2 | 47,2 | 16,0 | 2,4  | 2,0  | 0,3  | 0,2 | -   | -    |
|   | C | 2,2  | 37,3 | 43,9 | 12,6 | 2,8  | 0,8  | 0,2  | 0,1 | 0,1 | 0,0  |
| 223 Położne   | A | 1,8  | 37,1 | 44,5 | 14,5 | 1,6  | 0,4  | 0,0  | -   | -   | 0,1  |
|   | B | -    | 17,6 | 82,4 | -    | -    | -    | -    | -   | -   | -    |
|   | C | 1,8  | 37,2 | 44,3 | 14,6 | 1,6  | 0,4  | 0,0  | -   | -   | 0,1  |

**TABL. 12. ROZKŁAD PRACOWNIKÓW ZATRUDNIONYCH WEDŁUG KROTNOŚCI PRZECIĘTNEGO WYNAGRODZENIA BRUTTO DLA GOSPODARKI NARODOWEJ, GRUP ZAWODÓW: WIELKICH, DUŻYCH I ŚREDNICH ORAZ PŁCI ZA PAŹDZIERNIK 2014 ROKU (cd.)**

| WYSZCZEGÓLNIENIE     | Pracownicy otrzymujący wynagrodzenie miesięczne ogółem w wysokości :              |         |         |         |         |         |         |         |          |          |
|----------------------|---|---------|---------|---------|---------|---------|---------|---------|----------|----------|
|                      | do  | 50 -    | 75 -    | -100%   | 125 -   | 150 -   | 175 -   | 200 -   | 225 -    | od       |
|                      | 50%   | -75%    | -100%   | -125%   | -150%   | -175%   | -200%   | -225%   | -250%    | 250%     |
| <b>A - ogółem</b>    | <i>przeciętne wynagrodzenia brutto w gospodarce narodowej (4107,72 zł), tzn :</i> |         |         |         |         |         |         |         |          |          |
| <b>B - mężczyźni</b> | do  | 2053,87 | 3080,80 | 4107,73 | 5134,66 | 6161,59 | 7188,52 | 8215,45 | 9242,38  | od       |
| <b>C - kobiety</b>   | 2053,86   | -       | -       | -       | -       | -       | -       | -       | -        | 10269,31 |
|                      | złotych   | 3080,79 | 4107,72 | 5134,65 | 6161,58 | 7188,51 | 8215,44 | 9242,37 | 10269,30 | złotych  |
|                      | w odsetkach   |         |         |         |         |         |         |         |          |          |

**2. SPECJALIŚCI (cd.)**

|   |   |      |      |      |      |      |      |      |     |     |      |
|---|---|------|------|------|------|------|------|------|-----|-----|------|
| 224 Specjaliści ratownictwa medycznego  | A | -    | 34,9 | 44,5 | 6,9  | -    | 2,6  | 9,5  | 1,6 | -   | -    |
|   | B | -    | 31,6 | 47,2 | 8,4  | -    | 3,2  | 7,7  | 1,9 | -   | -    |
|   | C | -    | 50,0 | 32,4 | -    | -    | -    | 17,6 | -   | -   | -    |
| 225 Lekarze weterynarii   | A | 16,4 | 8,2  | 25,5 | 19,2 | 16,1 | 7,3  | 4,0  | 2,6 | -   | 0,7  |
|   | B | 15,3 | 6,3  | 18,3 | 21,9 | 13,0 | 11,8 | 6,6  | 5,3 | -   | 1,5  |
|   | C | 17,3 | 9,7  | 31,0 | 17,1 | 18,4 | 3,9  | 2,0  | 0,6 | -   | -    |
| 226 Lekarze dentyści  | A | 14,7 | 8,6  | 23,0 | 15,3 | 15,4 | 6,5  | 7,1  | 1,6 | 2,6 | 5,2  |
|   | B | 16,4 | 12,7 | 19,5 | 13,6 | 21,0 | 5,9  | 5,6  | 1,5 | -   | 3,8  |
|   | C | 14,1 | 7,1  | 24,2 | 15,9 | 13,4 | 6,7  | 7,7  | 1,6 | 3,6 | 5,7  |
| 227 Diagnostyci laboratoryjni   | A | 2,9  | 21,8 | 30,3 | 20,9 | 11,1 | 5,2  | 3,2  | 1,8 | 0,5 | 2,3  |
|   | B | 7,9  | 15,9 | 31,7 | 16,4 | 10,4 | 3,8  | 1,6  | 2,7 | -   | 9,6  |
|   | C | 2,4  | 22,4 | 30,2 | 21,4 | 11,2 | 5,3  | 3,3  | 1,7 | 0,5 | 1,6  |
| 228 Inni specjaliści ochrony zdrowia  | A | 9,1  | 29,7 | 22,8 | 14,7 | 9,9  | 6,0  | 2,4  | 1,3 | 1,1 | 3,0  |
|   | B | 12,7 | 25,6 | 20,2 | 15,9 | 9,3  | 5,4  | 3,1  | 1,8 | 1,6 | 4,4  |
|   | C | 7,8  | 31,2 | 23,7 | 14,3 | 10,1 | 6,2  | 2,2  | 1,1 | 0,9 | 2,5  |
| 23 SPECJALIŚCI NAUCZANIA I WYCHOWANIA   | A | 1,5  | 14,7 | 26,3 | 32,9 | 15,5 | 4,8  | 1,8  | 0,9 | 0,5 | 1,1  |
|   | B | 1,8  | 15,8 | 25,8 | 25,8 | 14,4 | 6,3  | 3,4  | 2,1 | 1,3 | 3,3  |
|   | C | 1,4  | 14,4 | 26,5 | 35,0 | 15,9 | 4,3  | 1,3  | 0,5 | 0,3 | 0,4  |
| 231 Nauczyciele akademicki  | A | 2,2  | 8,7  | 11,9 | 20,7 | 16,8 | 12,2 | 9,4  | 5,6 | 3,8 | 8,7  |
|   | B | 2,5  | 7,6  | 9,7  | 18,8 | 17,1 | 12,7 | 9,6  | 6,3 | 4,4 | 11,3 |
|   | C | 1,7  | 10,2 | 14,7 | 23,5 | 16,4 | 11,6 | 9,1  | 4,6 | 3,0 | 5,2  |
| 232 Nauczyciele kształcenia zawodowego  | A | 2,2  | 20,0 | 28,2 | 25,5 | 16,8 | 5,1  | 1,6  | 0,5 | 0,0 | 0,1  |
|   | B | 2,4  | 22,2 | 30,2 | 23,4 | 14,9 | 4,7  | 1,7  | 0,4 | 0,0 | 0,1  |
|   | C | 2,1  | 18,2 | 26,5 | 27,1 | 18,3 | 5,5  | 1,6  | 0,6 | 0,1 | -    |
| 233 Nauczyciele gimnazjów i szkół ponadgimnazjalnych (z wyjątkiem nauczycieli kształcenia zawodowego) | A | 1,0  | 12,7 | 27,9 | 35,5 | 17,6 | 4,0  | 0,8  | 0,3 | 0,1 | 0,1  |
|   | B | 1,2  | 17,4 | 32,3 | 30,8 | 13,9 | 3,0  | 0,8  | 0,4 | 0,1 | 0,1  |
|   | C | 0,9  | 10,9 | 26,2 | 37,2 | 19,0 | 4,5  | 0,8  | 0,3 | 0,1 | 0,1  |
| 234 Nauczyciele szkół podstawowych i specjaliści do spraw wychowania małego dziecka                   | A | 1,6  | 16,2 | 26,9 | 37,3 | 14,8 | 2,7  | 0,4  | 0,1 | 0,0 | 0,0  |
|   | B | 1,5  | 21,3 | 33,3 | 28,8 | 11,6 | 2,9  | 0,3  | 0,1 | 0,1 | 0,1  |
|   | C | 1,6  | 15,6 | 26,2 | 38,2 | 15,2 | 2,7  | 0,4  | 0,1 | 0,0 | 0,0  |

**TABL. 12. ROZKŁAD PRACOWNIKÓW ZATRUDNIONYCH WEDŁUG KROTNOŚCI PRZECIĘTNEGO WYNAGRODZENIA BRUTTO DLA GOSPODARKI NARODOWEJ, GRUP ZAWODÓW: WIELKICH, DUŻYCH I ŚREDNICH ORAZ PŁCI ZA PAŹDZIERNIK 2014 ROKU (cd.)**

| WYSZCZEGÓLNIENIE     | Pracownicy otrzymujący wynagrodzenie miesięczne ogółem w wysokości :       |         |         |         |         |         |         |         |          |          |
|----------------------|--|---------|---------|---------|---------|---------|---------|---------|----------|----------|
|                      | do   | 50 -    | 75 -    | -100%   | 125 -   | 150 -   | 175 -   | 200 -   | 225 -    | od       |
|                      | 50%  | -75%    | -100%   | -125%   | -150%   | -175%   | -200%   | -225%   | -250%    | 250%     |
| <b>A - ogółem</b>    | przeciętne wynagrodzenia brutto w gospodarce narodowej (4107,72 zł), tzn : |         |         |         |         |         |         |         |          |          |
| <b>B - mężczyźni</b> | do   | 2053,87 | 3080,80 | 4107,73 | 5134,66 | 6161,59 | 7188,52 | 8215,45 | 9242,38  | od       |
| <b>C - kobiety</b>   | 2053,86  | -       | -       | -       | -       | -       | -       | -       | -        | 10269,31 |
|                      | złotych  | 3080,79 | 4107,72 | 5134,65 | 6161,58 | 7188,51 | 8215,44 | 9242,37 | 10269,30 | złotych  |
|                      | w odsetkach  |         |         |         |         |         |         |         |          |          |

## 2. SPECJALIŚCI (cd.)

|   |   |     |      |      |      |      |      |     |     |     |      |
|---|---|-----|------|------|------|------|------|-----|-----|-----|------|
| 235 Inni specjaliści nauczania i wychowania                       | A | 1,7 | 18,0 | 32,3 | 29,4 | 11,6 | 5,1  | 1,4 | 0,3 | 0,1 | 0,1  |
|   | B | 1,9 | 18,7 | 32,3 | 24,6 | 11,3 | 7,5  | 2,0 | 0,9 | 0,3 | 0,5  |
|   | C | 1,6 | 17,9 | 32,4 | 30,0 | 11,6 | 4,7  | 1,3 | 0,3 | 0,1 | 0,1  |
| 24 SPECJALIŚCI DO SPRAW EKONOMICZNYCH I ZARZĄDZANIA               | A | 5,9 | 14,1 | 21,9 | 19,5 | 12,7 | 8,4  | 5,2 | 3,4 | 2,4 | 6,5  |
|   | B | 6,0 | 10,2 | 16,2 | 17,1 | 13,3 | 10,2 | 6,9 | 4,7 | 3,8 | 11,6 |
|   | C | 5,8 | 16,0 | 24,9 | 20,6 | 12,4 | 7,5  | 4,4 | 2,8 | 1,7 | 3,9  |
| 241 Specjaliści do spraw finansowych                              | A | 5,5 | 11,4 | 23,1 | 21,6 | 13,0 | 8,2  | 5,2 | 3,4 | 2,3 | 6,3  |
|   | B | 7,8 | 7,9  | 14,2 | 17,2 | 13,2 | 10,4 | 6,9 | 5,4 | 3,8 | 13,2 |
|   | C | 4,7 | 12,7 | 25,9 | 23,2 | 13,0 | 7,5  | 4,6 | 2,8 | 1,7 | 3,9  |
| 242 Specjaliści do spraw administracji i zarządzania              | A | 4,2 | 14,3 | 23,9 | 20,9 | 13,8 | 8,6  | 5,2 | 3,0 | 2,0 | 4,1  |
|   | B | 3,2 | 9,5  | 18,1 | 20,3 | 15,7 | 11,0 | 7,1 | 4,3 | 3,1 | 7,7  |
|   | C | 4,6 | 16,5 | 26,4 | 21,2 | 13,0 | 7,6  | 4,3 | 2,4 | 1,5 | 2,5  |
| 243 Specjaliści do spraw sprzedaży, marketingu i public relations | A | 8,7 | 16,6 | 18,3 | 15,2 | 10,7 | 8,2  | 5,4 | 3,9 | 3,1 | 9,9  |
|   | B | 7,6 | 12,3 | 15,4 | 14,2 | 10,9 | 9,3  | 6,6 | 4,7 | 4,5 | 14,5 |
|   | C | 9,5 | 20,0 | 21,1 | 16,1 | 10,4 | 7,2  | 4,3 | 3,3 | 2,0 | 6,1  |
| 244 Specjaliści do spraw rynku nieruchomości                      | A | 2,0 | 8,5  | 27,2 | 18,5 | 17,3 | 9,6  | 4,7 | 2,5 | 1,8 | 7,9  |
|   | B | 4,0 | 7,1  | 20,4 | 19,9 | 14,9 | 12,8 | 6,8 | 1,6 | 3,0 | 9,5  |
|   | C | 0,8 | 9,4  | 31,0 | 17,7 | 18,6 | 7,8  | 3,5 | 3,1 | 1,1 | 7,0  |
| 25 SPECJALIŚCI DO SPRAW TECHNOLOGII INFORMACYJNO-KOMUNIKACYJNYCH  | A | 2,5 | 5,9  | 14,9 | 14,9 | 13,3 | 11,0 | 9,2 | 6,6 | 5,5 | 16,2 |
|   | B | 2,6 | 5,5  | 14,0 | 14,1 | 12,6 | 11,0 | 9,6 | 7,0 | 6,2 | 17,4 |
|   | C | 2,2 | 8,3  | 19,2 | 18,9 | 16,7 | 11,1 | 7,4 | 4,4 | 2,5 | 9,3  |
| 251 Analitycy systemowi i programiści                             | A | 2,7 | 5,4  | 14,2 | 13,9 | 13,0 | 10,7 | 9,5 | 6,8 | 6,2 | 17,6 |
|   | B | 2,8 | 5,1  | 13,3 | 12,9 | 12,6 | 10,4 | 9,9 | 7,3 | 6,9 | 18,8 |
|   | C | 2,2 | 6,7  | 19,0 | 18,7 | 15,4 | 12,1 | 7,6 | 4,2 | 2,8 | 11,3 |
| 252 Specjaliści do spraw baz danych i sieci komputerowych         | A | 2,2 | 7,2  | 16,4 | 17,3 | 13,8 | 11,7 | 8,5 | 6,2 | 4,1 | 12,6 |
|   | B | 2,1 | 6,3  | 15,7 | 16,9 | 12,7 | 12,2 | 8,9 | 6,4 | 4,6 | 14,2 |
|   | C | 2,3 | 11,7 | 20,3 | 19,3 | 19,5 | 8,7  | 6,8 | 4,9 | 1,8 | 4,7  |
| 26 SPECJALIŚCI Z DZIEDZINY PRAWA, DZIEDZIN SPOŁECZNYCH I KULTURY  | A | 4,3 | 14,4 | 21,5 | 15,7 | 10,1 | 7,5  | 4,8 | 3,5 | 3,6 | 14,6 |
|   | B | 5,2 | 10,7 | 17,3 | 14,0 | 10,8 | 8,3  | 4,9 | 4,3 | 4,5 | 20,0 |
|   | C | 3,8 | 16,3 | 23,7 | 16,6 | 9,7  | 7,1  | 4,8 | 3,1 | 3,1 | 11,8 |



**TABL. 12. ROZKŁAD PRACOWNIKÓW ZATRUDNIONYCH WEDŁUG KROTNOŚCI PRZECIĘTNEGO WYNAGRODZENIA BRUTTO DLA GOSPODARKI NARODOWEJ, GRUP ZAWODÓW: WIELKICH, DUŻYCH I ŚREDNICH ORAZ PŁCI ZA PAŹDZIERNIK 2014 ROKU (cd.)**

| WYSZCZEGÓLNIENIE | Pracownicy otrzymujący wynagrodzenie miesięczne ogółem w wysokości :         |          |           |             |            |            |            |            |            |             |
|------------------|--|----------|-----------|-------------|------------|------------|------------|------------|------------|-------------|
|                  | do 50%   | 50 - 75% | 75 - 100% | -100% -125% | 125 - 150% | 150 - 175% | 175 - 200% | 200 - 225% | 225 - 250% | od 250%     |
|                  | przeciętnego wynagrodzenia brutto w gospodarce narodowej (4107,72 zł), tzn : |          |           |             |            |            |            |            |            |             |
| A - ogółem       | do 2053,86   | 2053,87  | 3080,80   | 4107,73     | 5134,66    | 6161,59    | 7188,52    | 8215,45    | 9242,38    | od 10269,31 |
| B - mężczyźni    | złotych  | 3080,79  | 4107,72   | 5134,65     | 6161,58    | 7188,51    | 8215,44    | 9242,37    | 10269,30   | złotych     |
| C - kobiety      | w odsetkach  |          |           |             |            |            |            |            |            |             |

## 2. SPECJALIŚCI (dok.)

|  |   |      |      |      |      |      |      |     |     |     |      |
|--|---|------|------|------|------|------|------|-----|-----|-----|------|
| 261 Specjaliści z dziedziny prawa                    | A | 2,4  | 5,8  | 11,7 | 10,6 | 8,3  | 7,3  | 6,9 | 6,4 | 7,2 | 33,4 |
|  | B | 2,9  | 4,2  | 10,7 | 9,8  | 8,7  | 7,8  | 5,7 | 6,2 | 7,7 | 36,3 |
|  | C | 2,1  | 6,9  | 12,3 | 11,1 | 8,0  | 7,0  | 7,7 | 6,5 | 6,9 | 31,5 |
| 262 Bibliotekoznawcy, archiwiści i muzealnicy        | A | 4,2  | 25,7 | 36,5 | 15,9 | 5,6  | 3,2  | 1,7 | 1,4 | 1,8 | 4,0  |
|  | B | 4,2  | 16,5 | 34,6 | 12,8 | 6,3  | 4,2  | 3,7 | 2,9 | 3,5 | 11,3 |
|  | C | 4,2  | 29,7 | 37,5 | 17,3 | 5,3  | 2,7  | 0,8 | 0,8 | 1,0 | 0,7  |
| 263 Specjaliści z dziedzin społecznych i religijnych | A | 3,3  | 17,7 | 28,7 | 19,5 | 12,3 | 10,3 | 4,3 | 1,6 | 0,9 | 1,4  |
|  | B | 4,5  | 16,2 | 20,4 | 19,4 | 14,0 | 13,3 | 5,3 | 2,6 | 0,9 | 3,4  |
|  | C | 3,0  | 18,1 | 30,8 | 19,5 | 11,9 | 9,5  | 4,1 | 1,3 | 0,9 | 0,9  |
| 264 Literaci, dziennikarze i filolodzy               | A | 13,0 | 16,3 | 17,9 | 18,9 | 10,9 | 7,6  | 4,1 | 3,0 | 2,1 | 6,2  |
|  | B | 16,3 | 13,3 | 14,4 | 16,7 | 12,8 | 7,8  | 3,7 | 4,2 | 2,1 | 8,7  |
|  | C | 11,1 | 18,0 | 19,9 | 20,3 | 9,7  | 7,5  | 4,4 | 2,3 | 2,0 | 4,8  |
| 265 Twórcy i artyści                                 | A | 5,1  | 19,3 | 21,0 | 21,4 | 18,2 | 6,2  | 3,3 | 0,9 | 1,0 | 3,6  |
|  | B | 5,7  | 17,7 | 20,3 | 20,0 | 17,1 | 7,9  | 3,9 | 1,4 | 1,2 | 4,8  |
|  | C | 4,5  | 21,3 | 21,7 | 22,8 | 19,5 | 4,1  | 2,7 | 0,4 | 0,8 | 2,2  |

## 3. TECHNICZY I INNY ŚREDNI PERSONEL

|  |   |      |      |      |      |      |      |     |     |     |     |
|--|---|------|------|------|------|------|------|-----|-----|-----|-----|
| 3 <b>RAZEM</b>   | A | 10,1 | 26,1 | 26,1 | 16,0 | 8,7  | 4,9  | 3,0 | 1,9 | 1,0 | 2,2 |
|  | B | 9,7  | 17,6 | 22,6 | 17,9 | 11,4 | 7,2  | 5,0 | 3,0 | 1,7 | 3,9 |
|  | C | 10,4 | 33,0 | 29,0 | 14,5 | 6,5  | 2,9  | 1,4 | 0,9 | 0,5 | 0,9 |
| <i>W tym:</i>  |   |      |      |      |      |      |      |     |     |     |     |
| 31 ŚREDNI PERSONEL NAUK FIZYCZNYCH, CHEMICZNYCH I TECHNICZNYCH               | A | 6,6  | 18,7 | 23,8 | 19,3 | 11,8 | 7,0  | 5,3 | 3,2 | 1,4 | 2,9 |
|  | B | 5,6  | 14,1 | 22,4 | 20,2 | 13,6 | 8,4  | 6,5 | 3,9 | 1,8 | 3,5 |
|  | C | 10,1 | 34,6 | 28,2 | 16,4 | 5,7  | 2,3  | 1,1 | 0,7 | 0,2 | 0,7 |
| 311 Technicy nauk fizycznych i technicznych                                  | A | 8,3  | 19,8 | 24,8 | 19,6 | 10,7 | 6,2  | 4,3 | 2,7 | 1,5 | 2,1 |
|  | B | 7,8  | 15,3 | 23,2 | 20,3 | 12,4 | 7,6  | 5,4 | 3,5 | 1,9 | 2,6 |
|  | C | 9,8  | 33,1 | 29,8 | 17,5 | 5,6  | 2,1  | 0,9 | 0,5 | 0,1 | 0,6 |
| 312 Mistrzowie produkcji w górnictwie, przemyśle przetwórczym i budownictwie | A | 2,6  | 10,8 | 21,3 | 23,7 | 15,7 | 9,5  | 5,5 | 3,8 | 2,1 | 5,0 |
|  | B | 2,2  | 8,1  | 19,8 | 24,5 | 16,9 | 10,2 | 6,2 | 4,1 | 2,3 | 5,7 |
|  | C | 5,8  | 29,1 | 31,2 | 19,3 | 7,3  | 4,5  | 1,1 | 1,2 | 0,3 | 0,2 |
| 313 Kontrolerzy (sterowniczy) procesów przemysłowych                         | A | 5,2  | 23,9 | 28,2 | 19,1 | 10,3 | 6,3  | 4,2 | 1,8 | 0,6 | 0,4 |
|  | B | 3,0  | 19,5 | 29,8 | 20,6 | 11,6 | 7,3  | 5,0 | 2,0 | 0,7 | 0,5 |
|  | C | 15,4 | 45,3 | 20,7 | 11,5 | 4,1  | 1,6  | 0,6 | 0,5 | 0,0 | 0,3 |

**TABL. 12. ROZKŁAD PRACOWNIKÓW ZATRUDNIONYCH WEDŁUG KROTNOŚCI PRZECIĘTNEGO WYNAGRODZENIA BRUTTO DLA GOSPODARKI NARODOWEJ, GRUP ZAWODÓW: WIELKICH, DUŻYCH I ŚREDNICH ORAZ PŁCI ZA PAŹDZIERNIK 2014 ROKU (cd.)**

| WYSZCZEGÓLNIENIE | Pracownicy otrzymujący wynagrodzenie miesięczne ogółem w wysokości :       |          |           |             |            |            |            |            |            |             |
|------------------|--|----------|-----------|-------------|------------|------------|------------|------------|------------|-------------|
|                  | do 50%   | 50 - 75% | 75 - 100% | -100% -125% | 125 - 150% | 150 - 175% | 175 - 200% | 200 - 225% | 225 - 250% | od 250%     |
|                  | przeciętne wynagrodzenia brutto w gospodarce narodowej (4107,72 zł), tzn : |          |           |             |            |            |            |            |            |             |
| A - ogółem       | do 2053,86   | 2053,87  | 3080,80   | 4107,73     | 5134,66    | 6161,59    | 7188,52    | 8215,45    | 9242,38    | od 10269,31 |
| B - mężczyźni    | 2053,86  | -        | -         | -           | -          | -          | -          | -          | -          | 10269,31    |
| C - kobiety      | złotych  | 3080,79  | 4107,72   | 5134,65     | 6161,58    | 7188,51    | 8215,44    | 9242,37    | 10269,30   | złotych     |
|                  | w odsetkach  |          |           |             |            |            |            |            |            |             |

### 3. TECHNICY I INNY ŚREDNI PERSONEL (cd.)

|  |   |      |      |      |      |      |      |      |      |     |      |
|--|---|------|------|------|------|------|------|------|------|-----|------|
| 314 Technicy nauk biologicznych, rolniczych i technologii żywności   | A | 5,5  | 18,2 | 14,9 | 9,3  | 17,0 | 10,2 | 15,0 | 8,4  | 1,1 | 0,4  |
|  | B | 2,7  | 7,9  | 8,7  | 8,0  | 22,6 | 14,0 | 21,6 | 12,4 | 1,6 | 0,5  |
|  | C | 10,6 | 37,7 | 26,4 | 11,8 | 6,7  | 3,1  | 2,6  | 0,8  | 0,1 | 0,2  |
| 315 Pracownicy transportu morskiego, żeglugi śródlądowej i lotnictwa | A | 2,7  | 10,0 | 12,7 | 16,8 | 8,0  | 5,5  | 6,7  | 5,1  | 1,3 | 31,2 |
|  | B | 2,8  | 6,9  | 12,3 | 14,7 | 8,1  | 6,6  | 7,4  | 4,9  | 1,3 | 35,0 |
|  | C | 2,5  | 25,6 | 14,5 | 27,8 | 7,4  | -    | 3,1  | 6,3  | 1,3 | 11,5 |
| 32 ŚREDNI PERSONEL DO SPRAW ZDROWIA                                  | A | 17,0 | 45,4 | 24,3 | 7,8  | 3,0  | 0,9  | 0,6  | 0,4  | 0,2 | 0,4  |
|  | B | 17,0 | 31,6 | 27,3 | 13,6 | 5,1  | 2,0  | 1,4  | 0,8  | 0,3 | 0,9  |
|  | C | 17,0 | 50,0 | 23,3 | 5,8  | 2,3  | 0,6  | 0,3  | 0,3  | 0,1 | 0,3  |
| W tym:   |   |      |      |      |      |      |      |      |      |     |      |
| 321 Technicy medyczni i farmaceutyczni                               | A | 15,7 | 46,7 | 26,4 | 6,6  | 2,6  | 0,6  | 0,3  | 0,6  | 0,1 | 0,4  |
|  | B | 14,2 | 33,9 | 31,7 | 11,9 | 3,6  | 1,2  | 0,4  | 1,4  | 0,6 | 1,1  |
|  | C | 15,9 | 47,8 | 25,9 | 6,1  | 2,5  | 0,6  | 0,3  | 0,5  | 0,1 | 0,3  |
| 322 Dietetycy i żywieniowcy  | A | 21,2 | 59,2 | 12,6 | 4,7  | 0,7  | -    | -    | -    | 1,1 | 0,5  |
|  | B | 50,5 | 36,9 | 6,5  | 1,5  | -    | -    | -    | -    | -   | 4,6  |
|  | C | 17,3 | 62,2 | 13,4 | 5,1  | 0,8  | -    | -    | -    | 1,2 | -    |
| 325 Inny średni personel do spraw zdrowia                            | A | 17,9 | 43,9 | 22,9 | 8,9  | 3,3  | 1,2  | 0,9  | 0,3  | 0,2 | 0,5  |
|  | B | 17,0 | 30,9 | 26,7 | 14,2 | 5,5  | 2,2  | 1,6  | 0,8  | 0,2 | 0,9  |
|  | C | 18,4 | 51,9 | 20,5 | 5,7  | 2,0  | 0,6  | 0,4  | 0,1  | 0,1 | 0,3  |
| 33 ŚREDNI PERSONEL DO SPRAW BIZNESU I ADMINISTRACJI                  | A | 10,6 | 23,3 | 27,7 | 16,8 | 9,0  | 5,0  | 2,7  | 1,6  | 1,0 | 2,3  |
|  | B | 13,5 | 17,5 | 21,6 | 16,4 | 10,5 | 7,2  | 4,4  | 2,5  | 1,8 | 4,6  |
|  | C | 9,1  | 26,1 | 30,9 | 17,0 | 8,3  | 3,9  | 1,8  | 1,2  | 0,6 | 1,1  |
| 331 Średni personel do spraw finansowych                             | A | 9,3  | 24,7 | 28,3 | 17,8 | 8,7  | 4,9  | 2,3  | 1,3  | 0,9 | 1,8  |
|  | B | 8,9  | 19,8 | 26,9 | 15,1 | 8,4  | 6,3  | 4,5  | 2,9  | 1,9 | 5,3  |
|  | C | 9,4  | 25,4 | 28,6 | 18,2 | 8,7  | 4,7  | 2,0  | 1,0  | 0,7 | 1,3  |
| 332 Agenci i pośrednicy handlowi                                     | A | 17,8 | 17,6 | 18,5 | 15,0 | 9,4  | 7,3  | 4,6  | 3,0  | 2,0 | 4,8  |
|  | B | 18,2 | 16,2 | 17,8 | 14,9 | 9,5  | 7,9  | 4,9  | 3,0  | 2,3 | 5,3  |
|  | C | 16,7 | 21,1 | 20,2 | 15,2 | 9,3  | 5,8  | 3,8  | 3,1  | 1,3 | 3,5  |
| 333 Pośrednicy usług biznesowych                                     | A | 14,9 | 27,1 | 24,1 | 14,8 | 9,4  | 4,3  | 2,0  | 1,2  | 1,0 | 1,2  |
|  | B | 14,6 | 23,7 | 22,6 | 16,7 | 10,1 | 5,5  | 2,8  | 1,4  | 1,3 | 1,3  |
|  | C | 15,3 | 30,3 | 25,8 | 12,8 | 8,7  | 3,0  | 1,3  | 1,0  | 0,7 | 1,1  |
| 334 Pracownicy administracyjni i sekretarze wyspecjalizowani         | A | 9,8  | 27,8 | 29,0 | 16,9 | 7,7  | 3,6  | 1,9  | 1,2  | 0,6 | 1,5  |
|  | B | 7,1  | 21,6 | 25,8 | 17,6 | 9,2  | 5,7  | 4,0  | 2,1  | 0,9 | 6,0  |
|  | C | 10,3 | 29,0 | 29,7 | 16,8 | 7,4  | 3,2  | 1,5  | 1,0  | 0,5 | 0,6  |

**TABL. 12. ROZKŁAD PRACOWNIKÓW ZATRUDNIONYCH WEDŁUG KROTNOŚCI PRZECIĘTNEGO WYNAGRODZENIA BRUTTO DLA GOSPODARKI NARODOWEJ, GRUP ZAWODÓW: WIELKICH, DUŻYCH I ŚREDNICH ORAZ PŁCI ZA PAŹDZIERNIK 2014 ROKU (cd.)**

| WYSZCZEGÓLNIENIE     | Pracownicy otrzymujący wynagrodzenie miesięczne ogółem w wysokości :              |         |         |         |         |         |         |         |          |          |
|----------------------|---|---------|---------|---------|---------|---------|---------|---------|----------|----------|
|                      | do  | 50 -    | 75 -    | -100%   | 125 -   | 150 -   | 175 -   | 200 -   | 225 -    | od       |
|                      | 50%   | -75%    | -100%   | -125%   | -150%   | -175%   | -200%   | -225%   | -250%    | 250%     |
| <b>A - ogółem</b>    | <i>przeciętne wynagrodzenia brutto w gospodarce narodowej (4107,72 zł), tzn :</i> |         |         |         |         |         |         |         |          |          |
| <b>B - mężczyźni</b> | do  | 2053,87 | 3080,80 | 4107,73 | 5134,66 | 6161,59 | 7188,52 | 8215,45 | 9242,38  | od       |
| <b>C - kobiety</b>   | 2053,86   | -       | -       | -       | -       | -       | -       | -       | -        | 10269,31 |
|                      | złotych   | 3080,79 | 4107,72 | 5134,65 | 6161,58 | 7188,51 | 8215,44 | 9242,37 | 10269,30 | złotych  |
|                      | w odsetkach   |         |         |         |         |         |         |         |          |          |

### **3. TECHNICY I INNY ŚREDNI PERSONEL (dok.)**

|  |   |      |      |      |      |      |     |     |     |     |     |
|--|---|------|------|------|------|------|-----|-----|-----|-----|-----|
| 335 Urzędnicy państwowi do spraw nadzoru   | A | 1,0  | 22,4 | 40,9 | 18,4 | 10,3 | 3,6 | 1,6 | 0,8 | 0,4 | 0,6 |
|  | B | 0,8  | 12,7 | 29,0 | 23,7 | 18,6 | 7,5 | 3,7 | 1,3 | 1,0 | 1,7 |
|  | C | 1,1  | 25,4 | 44,5 | 16,8 | 7,7  | 2,4 | 0,9 | 0,6 | 0,3 | 0,3 |
| 34 ŚREDNI PERSONEL Z DZIEDZINY PRAWA, SPRAW SPOŁECZNYCH, KULTURY I POKREWNY                              | A | 9,8  | 50,6 | 26,7 | 8,5  | 2,3  | 0,8 | 0,5 | 0,2 | 0,2 | 0,4 |
|  | B | 9,6  | 46,1 | 26,8 | 10,5 | 3,0  | 1,5 | 0,9 | 0,6 | 0,3 | 0,7 |
|  | C | 9,8  | 51,7 | 26,6 | 8,1  | 2,2  | 0,6 | 0,4 | 0,1 | 0,1 | 0,4 |
| 341 Średni personel z dziedziny prawa, spraw społecznych i religii                                       | A | 7,7  | 55,1 | 26,6 | 7,7  | 1,4  | 0,4 | 0,3 | 0,2 | 0,1 | 0,5 |
|  | B | 5,4  | 57,0 | 27,7 | 8,2  | 1,1  | -   | 0,3 | 0,3 | -   | -   |
|  | C | 7,9  | 55,0 | 26,5 | 7,6  | 1,5  | 0,4 | 0,3 | 0,1 | 0,1 | 0,6 |
| 342 Sportowcy, trenerzy i pokrewni   | A | 13,4 | 44,1 | 23,0 | 12,5 | 2,0  | 2,0 | 1,1 | 0,8 | -   | 1,1 |
|  | B | 8,2  | 53,4 | 21,8 | 9,8  | 1,0  | 1,8 | 1,8 | 0,5 | -   | 1,7 |
|  | C | 22,2 | 27,8 | 25,3 | 17,2 | 3,8  | 2,4 | -   | 1,3 | -   | -   |
| 343 Średni personel w zakresie działalności artystycznej, kulturalnej i kulinarnej                       | A | 12,3 | 45,1 | 27,1 | 9,3  | 3,5  | 1,1 | 0,7 | 0,3 | 0,3 | 0,3 |
|  | B | 11,9 | 39,6 | 27,4 | 11,7 | 4,2  | 2,1 | 1,0 | 0,8 | 0,5 | 0,8 |
|  | C | 12,4 | 47,1 | 27,0 | 8,4  | 3,3  | 0,8 | 0,6 | 0,1 | 0,2 | 0,1 |
| 35 TECHNICY INFORMATYCY  | A | 11,6 | 18,2 | 22,2 | 18,1 | 10,8 | 6,1 | 2,9 | 2,4 | 1,6 | 6,1 |
|  | B | 11,3 | 17,8 | 22,5 | 17,6 | 10,6 | 6,1 | 3,0 | 2,6 | 1,7 | 6,8 |
|  | C | 14,0 | 21,0 | 20,7 | 21,3 | 12,0 | 5,8 | 2,0 | 1,1 | 0,8 | 1,3 |
| 351 Technicy do spraw technologii teleinformatycznych i pomocy użytkownikom urzędzeń teleinformatycznych | A | 10,9 | 18,3 | 23,3 | 17,6 | 10,2 | 6,5 | 2,9 | 2,4 | 1,6 | 6,3 |
|  | B | 10,7 | 17,9 | 23,7 | 17,0 | 10,0 | 6,4 | 2,9 | 2,6 | 1,8 | 7,0 |
|  | C | 12,4 | 20,8 | 21,5 | 21,8 | 11,6 | 6,5 | 2,4 | 1,2 | 0,8 | 1,0 |
| 352 Technicy telekomunikacji i urzędzeń transmisyjnych   | A | 15,6 | 17,8 | 15,6 | 20,7 | 14,5 | 4,0 | 2,8 | 2,4 | 1,3 | 5,3 |
|  | B | 14,6 | 17,1 | 15,5 | 21,2 | 14,5 | 4,3 | 3,3 | 2,6 | 1,3 | 5,6 |
|  | C | 22,9 | 22,1 | 16,0 | 18,5 | 14,4 | 1,5 | -   | 0,7 | 0,7 | 3,2 |

### **4. PRACOWNICY BIUROWI**

|   |   |      |      |      |      |     |     |     |     |     |     |
|---|---|------|------|------|------|-----|-----|-----|-----|-----|-----|
| 4 <b>RAZEM</b>  | A | 16,5 | 35,5 | 28,1 | 12,0 | 4,4 | 1,7 | 0,8 | 0,4 | 0,2 | 0,4 |
|   | B | 16,8 | 35,9 | 27,0 | 11,7 | 4,5 | 1,9 | 1,0 | 0,4 | 0,2 | 0,6 |
|   | C | 16,4 | 35,4 | 28,7 | 12,1 | 4,3 | 1,5 | 0,7 | 0,4 | 0,2 | 0,3 |
| 41 SEKRETARKI, OPERATORZY URZĄDZEŃ BIUROWYCH I POKREWNI | A | 18,0 | 31,4 | 28,7 | 13,0 | 5,1 | 1,9 | 0,9 | 0,4 | 0,2 | 0,4 |
|   | B | 19,4 | 23,6 | 28,0 | 14,9 | 6,9 | 3,1 | 1,9 | 0,8 | 0,3 | 1,1 |
|   | C | 17,7 | 32,9 | 28,9 | 12,6 | 4,7 | 1,6 | 0,7 | 0,4 | 0,2 | 0,3 |

**TABL. 12. ROZKŁAD PRACOWNIKÓW ZATRUDNIONYCH WEDŁUG KROTNOŚCI PRZECIĘTNEGO WYNAGRODZENIA BRUTTO DLA GOSPODARKI NARODOWEJ, GRUP ZAWODÓW: WIELKICH, DUŻYCH I ŚREDNICH ORAZ PŁCI ZA PAŹDZIERNIK 2014 ROKU (cd.)**

| WYSZCZEGÓLNIENIE | Pracownicy otrzymujący wynagrodzenie miesięczne ogółem w wysokości :       |          |           |             |            |            |            |            |            |             |
|------------------|--|----------|-----------|-------------|------------|------------|------------|------------|------------|-------------|
|                  | do 50%   | 50 - 75% | 75 - 100% | -100% -125% | 125 - 150% | 150 - 175% | 175 - 200% | 200 - 225% | 225 - 250% | od 250%     |
|                  | przeciętne wynagrodzenia brutto w gospodarce narodowej (4107,72 zł), tzn.: |          |           |             |            |            |            |            |            |             |
| A - ogółem       | do 2053,86   | 2053,87  | 3080,80   | 4107,73     | 5134,66    | 6161,59    | 7188,52    | 8215,45    | 9242,38    | od 10269,31 |
| B - mężczyźni    | złotych  | 3080,79  | 4107,72   | 5134,65     | 6161,58    | 7188,51    | 8215,44    | 9242,37    | 10269,30   | złotych     |
| C - kobiety      | w odsetkach  |          |           |             |            |            |            |            |            |             |

#### **4. PRACOWNICY BIUROWI (dok.)**

|  |   |      |      |      |      |     |     |     |     |     |     |
|--|---|------|------|------|------|-----|-----|-----|-----|-----|-----|
| 411 Pracownicy obsługi biurowej  | A | 16,9 | 29,2 | 30,1 | 14,1 | 5,6 | 1,9 | 1,0 | 0,5 | 0,2 | 0,5 |
|  | B | 17,4 | 23,3 | 29,1 | 15,4 | 7,1 | 3,4 | 2,0 | 0,9 | 0,3 | 1,1 |
|  | C | 16,8 | 30,9 | 30,4 | 13,7 | 5,2 | 1,5 | 0,7 | 0,3 | 0,2 | 0,3 |
| 412 Sekretarki (ogólne)  | A | 19,2 | 37,5 | 25,9 | 10,2 | 3,8 | 1,8 | 0,7 | 0,4 | 0,2 | 0,3 |
|  | B | 25,7 | 36,7 | 22,1 | 7,3  | 4,5 | 2,1 | -   | 0,7 | 0,9 | -   |
|  | C | 19,0 | 37,6 | 26,0 | 10,3 | 3,8 | 1,8 | 0,7 | 0,4 | 0,1 | 0,3 |
| 413 Operatorzy urzędzeń biurowych  | A | 31,3 | 26,8 | 22,6 | 10,6 | 5,0 | 1,9 | 1,0 | -   | 0,2 | 0,6 |
|  | B | 35,7 | 20,9 | 19,9 | 13,4 | 5,5 | 1,1 | 1,7 | -   | 0,4 | 1,4 |
|  | C | 27,7 | 31,6 | 24,8 | 8,3  | 4,6 | 2,5 | 0,5 | -   | -   | -   |
| 42 PRACOWNICY OBSŁUGI KLIENTA  | A | 15,1 | 37,6 | 29,7 | 10,7 | 3,3 | 1,6 | 0,8 | 0,5 | 0,2 | 0,5 |
|  | B | 13,8 | 29,6 | 27,2 | 13,4 | 6,1 | 3,6 | 2,3 | 1,3 | 0,6 | 2,1 |
|  | C | 15,4 | 39,5 | 30,2 | 10,1 | 2,7 | 1,1 | 0,5 | 0,3 | 0,1 | 0,1 |
| 421 Pracownicy obrotu pieniężnego  | A | 9,2  | 33,0 | 37,7 | 12,6 | 3,5 | 1,6 | 0,8 | 0,6 | 0,3 | 0,7 |
|  | B | 10,7 | 27,1 | 29,3 | 14,0 | 6,6 | 3,7 | 2,8 | 1,8 | 0,9 | 3,1 |
|  | C | 8,9  | 34,2 | 39,4 | 12,3 | 2,9 | 1,2 | 0,4 | 0,4 | 0,1 | 0,2 |
| 422 Pracownicy do spraw informowania klientów                            | A | 22,8 | 43,8 | 19,1 | 8,3  | 3,0 | 1,5 | 0,7 | 0,3 | 0,2 | 0,3 |
|  | B | 17,1 | 32,5 | 24,7 | 12,8 | 5,5 | 3,6 | 1,7 | 0,8 | 0,3 | 1,0 |
|  | C | 24,3 | 46,6 | 17,7 | 7,1  | 2,4 | 1,0 | 0,5 | 0,2 | 0,1 | 0,1 |
| 43 PRACOWNICY DO SPRAW FINANSOWO-STATYSTYCZNYCH I EWIDENCJI MATERIAŁOWEJ | A | 18,4 | 37,0 | 26,3 | 11,4 | 4,1 | 1,5 | 0,7 | 0,2 | 0,1 | 0,3 |
|  | B | 18,2 | 37,0 | 27,0 | 11,3 | 3,9 | 1,4 | 0,7 | 0,2 | 0,1 | 0,2 |
|  | C | 18,9 | 36,5 | 25,1 | 11,6 | 4,5 | 1,8 | 0,8 | 0,3 | 0,1 | 0,4 |
| 431 Pracownicy do spraw finansowo-statystycznych                         | A | 16,6 | 28,6 | 27,7 | 14,9 | 6,5 | 2,9 | 1,3 | 0,4 | 0,2 | 0,9 |
|  | B | 14,8 | 21,4 | 25,6 | 15,2 | 9,7 | 5,9 | 3,5 | 0,5 | 0,4 | 3,0 |
|  | C | 16,8 | 29,5 | 28,0 | 14,8 | 6,1 | 2,6 | 1,0 | 0,4 | 0,2 | 0,6 |
| 432 Pracownicy do spraw ewidencji materiałowej i transportu              | A | 19,0 | 39,2 | 25,9 | 10,4 | 3,5 | 1,1 | 0,5 | 0,2 | 0,1 | 0,1 |
|  | B | 18,3 | 37,8 | 27,0 | 11,1 | 3,7 | 1,2 | 0,5 | 0,2 | 0,1 | 0,1 |
|  | C | 21,4 | 44,4 | 21,8 | 7,8  | 2,7 | 0,8 | 0,6 | 0,2 | 0,1 | 0,2 |
| 44 POZOSTALI PRACOWNICY OBSŁUGI BIURA                                    | A | 10,0 | 39,0 | 29,6 | 12,7 | 4,6 | 1,8 | 1,0 | 0,5 | 0,3 | 0,5 |
|  | B | 9,6  | 46,0 | 26,4 | 9,3  | 4,1 | 2,2 | 0,8 | 0,4 | 0,4 | 0,8 |
|  | C | 10,2 | 34,8 | 31,6 | 14,8 | 4,9 | 1,6 | 1,1 | 0,5 | 0,2 | 0,3 |

**TABL. 12. ROZKŁAD PRACOWNIKÓW ZATRUDNIONYCH WEDŁUG KROTNOŚCI PRZECIĘTNEGO WYNAGRODZENIA BRUTTO DLA GOSPODARKI NARODOWEJ, GRUP ZAWODÓW: WIELKICH, DUŻYCH I ŚREDNICH ORAZ PŁCI ZA PAŹDZIERNIK 2014 ROKU (cd.)**

| WYSZCZEGÓLNIENIE     | Pracownicy otrzymujący wynagrodzenie miesięczne ogółem w wysokości :              |         |         |         |         |         |         |         |          |          |
|----------------------|---|---------|---------|---------|---------|---------|---------|---------|----------|----------|
|                      | do  | 50 -    | 75 -    | -100%   | 125 -   | 150 -   | 175 -   | 200 -   | 225 -    | od       |
|                      | 50%   | -75%    | -100%   | -125%   | -150%   | -175%   | -200%   | -225%   | -250%    | 250%     |
| <b>A - ogółem</b>    | <i>przeciętne wynagrodzenia brutto w gospodarce narodowej (4107,72 zł), tzn :</i> |         |         |         |         |         |         |         |          |          |
| <b>B - mężczyźni</b> | do  | 2053,87 | 3080,80 | 4107,73 | 5134,66 | 6161,59 | 7188,52 | 8215,45 | 9242,38  | od       |
| <b>C - kobiety</b>   | 2053,86   | -       | -       | -       | -       | -       | -       | -       | -        | 10269,31 |
|                      | złotych   | 3080,79 | 4107,72 | 5134,65 | 6161,58 | 7188,51 | 8215,44 | 9242,37 | 10269,30 | złotych  |
|                      | w odsetkach   |         |         |         |         |         |         |         |          |          |

### 5. PRACOWNICY USŁUG I SPRZEDAWCY

|  |          |      |      |      |      |      |     |     |     |     |     |
|--|----------|------|------|------|------|------|-----|-----|-----|-----|-----|
| <b>5 RAZEM</b>                                   | <b>A</b> | 48,1 | 35,7 | 10,1 | 3,4  | 1,3  | 0,6 | 0,3 | 0,2 | 0,1 | 0,2 |
|  | <b>B</b> | 45,1 | 30,2 | 13,7 | 5,7  | 2,5  | 1,2 | 0,7 | 0,3 | 0,2 | 0,4 |
|  | <b>C</b> | 49,8 | 38,3 | 8,3  | 2,2  | 0,7  | 0,3 | 0,1 | 0,1 | 0,1 | 0,1 |
| <b>51 PRACOWNICY USŁUG OSOBISTYCH</b>            | <b>A</b> | 43,5 | 40,1 | 10,9 | 3,5  | 1,1  | 0,4 | 0,2 | 0,1 | 0,1 | 0,1 |
|  | <b>B</b> | 41,5 | 35,5 | 14,8 | 5,4  | 1,7  | 0,6 | 0,2 | 0,1 | 0,1 | 0,1 |
|  | <b>C</b> | 45,0 | 43,7 | 7,9  | 2,1  | 0,7  | 0,3 | 0,1 | 0,1 | 0,0 | 0,1 |
| <b>511 Stewardzi, konduktorzy i przewodnicy</b>  | <b>A</b> | 2,1  | 8,9  | 35,6 | 32,9 | 10,0 | 5,8 | 2,3 | 1,0 | 0,8 | 0,6 |
|  | <b>B</b> | 2,7  | 6,6  | 34,8 | 37,9 | 10,0 | 4,0 | 2,3 | 0,7 | 0,6 | 0,4 |
|  | <b>C</b> | 1,3  | 12,2 | 36,7 | 25,5 | 9,9  | 8,4 | 2,5 | 1,4 | 1,2 | 0,9 |
| <b>512 Kucharze</b>                              | <b>A</b> | 47,4 | 43,8 | 6,8  | 1,4  | 0,5  | 0,1 | 0,0 | 0,0 | -   | 0,0 |
|  | <b>B</b> | 58,9 | 24,2 | 12,0 | 3,4  | 1,2  | 0,1 | 0,0 | 0,1 | -   | 0,1 |
|  | <b>C</b> | 43,2 | 51,1 | 4,8  | 0,7  | 0,2  | 0,0 | -   | -   | -   | -   |
| <b>513 Kelnerzy i barmani</b>                    | <b>A</b> | 65,3 | 24,5 | 7,8  | 1,7  | 0,5  | 0,1 | 0,0 | 0,0 | -   | 0,1 |
|  | <b>B</b> | 58,1 | 28,0 | 10,6 | 2,2  | 0,9  | 0,0 | -   | -   | -   | 0,2 |
|  | <b>C</b> | 68,4 | 23,0 | 6,5  | 1,5  | 0,3  | 0,1 | 0,1 | 0,1 | -   | -   |
| <b>514 Fryzjerzy, kosmetyczki i pokrewni</b>     | <b>A</b> | 78,1 | 12,0 | 5,7  | 2,9  | -    | 0,3 | -   | 0,7 | -   | 0,3 |
|  | <b>B</b> | 90,2 | -    | -    | -    | -    | -   | -   | 5,6 | -   | 4,2 |
|  | <b>C</b> | 77,4 | 12,8 | 6,1  | 3,1  | -    | 0,3 | -   | 0,3 | -   | -   |
| <b>515 Gospodarze obiektów</b>                   | <b>A</b> | 35,5 | 49,4 | 11,8 | 2,2  | 0,7  | 0,2 | 0,1 | 0,0 | 0,0 | 0,1 |
|  | <b>B</b> | 37,8 | 44,4 | 13,6 | 2,7  | 0,9  | 0,3 | 0,1 | 0,0 | 0,1 | 0,1 |
|  | <b>C</b> | 32,2 | 56,4 | 9,2  | 1,4  | 0,6  | 0,0 | 0,1 | 0,0 | -   | 0,1 |
| <b>516 Pozostali pracownicy usług osobistych</b> | <b>A</b> | 24,5 | 38,5 | 22,9 | 8,4  | 3,5  | 1,5 | 0,3 | 0,3 | -   | 0,1 |
|  | <b>B</b> | 28,0 | 33,0 | 23,1 | 9,4  | 3,8  | 2,1 | -   | 0,5 | -   | 0,1 |
|  | <b>C</b> | 16,1 | 51,4 | 22,3 | 6,2  | 2,9  | 0,2 | 0,9 | -   | -   | -   |
| <b>52 SPRZEDAWCY I POKREWNI</b>                  | <b>A</b> | 47,1 | 36,2 | 10,2 | 3,5  | 1,4  | 0,7 | 0,3 | 0,2 | 0,1 | 0,3 |
|  | <b>B</b> | 33,3 | 34,7 | 16,2 | 7,6  | 3,6  | 1,8 | 1,1 | 0,5 | 0,3 | 0,9 |
|  | <b>C</b> | 50,7 | 36,6 | 8,7  | 2,4  | 0,8  | 0,3 | 0,2 | 0,1 | 0,1 | 0,1 |
| <b>522 Pracownicy sprzedaży w sklepach</b>       | <b>A</b> | 50,4 | 35,8 | 9,1  | 2,8  | 1,0  | 0,4 | 0,2 | 0,1 | 0,1 | 0,1 |
|  | <b>B</b> | 33,4 | 36,8 | 16,7 | 7,0  | 3,1  | 1,5 | 0,7 | 0,2 | 0,2 | 0,4 |
|  | <b>C</b> | 54,4 | 35,5 | 7,4  | 1,8  | 0,5  | 0,2 | 0,1 | 0,1 | 0,0 | 0,0 |

**TABL. 12. ROZKŁAD PRACOWNIKÓW ZATRUDNIONYCH WEDŁUG KROTNOŚCI PRZECIĘTNEGO WYNAGRODZENIA BRUTTO DLA GOSPODARKI NARODOWEJ, GRUP ZAWODÓW: WIELKICH, DUŻYCH I ŚREDNICH ORAZ PŁCI ZA PAŹDZIERNIK 2014 ROKU (cd.)**

| WYSZCZEGÓLNIENIE | Pracownicy otrzymujący wynagrodzenie miesięczne ogółem w wysokości :       |         |         |         |         |         |         |         |          |          |
|------------------|--|---------|---------|---------|---------|---------|---------|---------|----------|----------|
|                  | do   | 50 -    | 75 -    | -100%   | 125 -   | 150 -   | 175 -   | 200 -   | 225 -    | od       |
|                  | 50%  | -75%    | -100%   | -125%   | -150%   | -175%   | -200%   | -225%   | -250%    | 250%     |
| A - ogółem       | przeciętne wynagrodzenia brutto w gospodarce narodowej (4107,72 zł), tzn : |         |         |         |         |         |         |         |          |          |
| B - mężczyźni    | do   | 2053,87 | 3080,80 | 4107,73 | 5134,66 | 6161,59 | 7188,52 | 8215,45 | 9242,38  | od       |
| C - kobiety      | 2053,86  | -       | -       | -       | -       | -       | -       | -       | -        | 10269,31 |
|                  | złotych  | 3080,79 | 4107,72 | 5134,65 | 6161,58 | 7188,51 | 8215,44 | 9242,37 | 10269,30 | złotych  |
|                  | w odsetkach  |         |         |         |         |         |         |         |          |          |

### 5. PRACOWNICY USŁUG I SPRZEDAWCY (dok.)

|   |   |      |      |      |     |     |     |     |     |     |     |
|---|---|------|------|------|-----|-----|-----|-----|-----|-----|-----|
| 523 Kasjerzy i sprzedawcy biletów                             | A | 40,5 | 43,7 | 11,8 | 2,7 | 1,0 | 0,2 | 0,1 | 0,0 | -   | -   |
|   | B | 42,8 | 38,2 | 10,6 | 4,7 | 3,0 | -   | 0,4 | 0,3 | -   | -   |
|   | C | 40,3 | 44,1 | 11,9 | 2,5 | 0,8 | 0,3 | 0,1 | -   | -   | -   |
| 524 Inni pracownicy sprzedaży i pokrewni                      | A | 33,1 | 34,0 | 15,6 | 7,7 | 3,7 | 2,0 | 1,3 | 0,7 | 0,5 | 1,4 |
|   | B | 31,9 | 29,7 | 15,7 | 9,1 | 4,9 | 2,7 | 2,0 | 1,1 | 0,7 | 2,2 |
|   | C | 34,0 | 37,2 | 15,5 | 6,7 | 2,7 | 1,5 | 0,9 | 0,4 | 0,3 | 0,8 |
| 53 PRACOWNICY OPIEKI OSOBISTEJ I POKREWNI                     | A | 40,8 | 53,8 | 4,7  | 0,7 | 0,0 | -   | -   | -   | -   | 0,0 |
|   | B | 33,7 | 59,7 | 5,8  | 0,7 | -   | -   | -   | -   | -   | 0,1 |
|   | C | 41,7 | 53,2 | 4,5  | 0,6 | 0,0 | -   | -   | -   | -   | -   |
| 531 Opiekunowie dziecięcy i asystenci nauczycieli             | A | 41,1 | 55,7 | 2,8  | 0,4 | -   | -   | -   | -   | -   | 0,0 |
|   | B | 33,3 | 61,4 | 4,6  | -   | -   | -   | -   | -   | -   | 0,7 |
|   | C | 41,3 | 55,5 | 2,8  | 0,4 | -   | -   | -   | -   | -   | -   |
| 532 Pracownicy opieki osobistej w ochronie zdrowia i pokrewni | A | 40,5 | 51,5 | 7,0  | 1,0 | 0,0 | -   | -   | -   | -   | -   |
|   | B | 33,7 | 59,4 | 6,0  | 0,9 | -   | -   | -   | -   | -   | -   |
|   | C | 42,3 | 49,3 | 7,3  | 1,0 | 0,1 | -   | -   | -   | -   | -   |
| 54 PRACOWNICY USŁUG OCHRONY                                   | A | 63,4 | 20,7 | 9,5  | 3,3 | 1,5 | 0,8 | 0,5 | 0,2 | 0,1 | 0,0 |
|   | B | 63,5 | 19,3 | 10,1 | 3,6 | 1,7 | 0,9 | 0,6 | 0,2 | 0,1 | 0,0 |
|   | C | 63,0 | 28,7 | 6,4  | 1,3 | 0,5 | 0,1 | 0,0 | -   | -   | -   |

### 6. ROLNICY, OGRODNICY, LEŚNICY I RYBACY

|                                |   |      |      |      |     |     |     |     |     |     |     |
|--------------------------------|---|------|------|------|-----|-----|-----|-----|-----|-----|-----|
| 6 <u>RAZEM</u>                 | A | 39,1 | 35,0 | 15,6 | 5,9 | 2,6 | 1,1 | 0,4 | 0,1 | 0,1 | 0,1 |
|                                | B | 40,0 | 32,8 | 15,8 | 6,2 | 3,1 | 1,2 | 0,5 | 0,2 | 0,1 | 0,1 |
|                                | C | 37,0 | 42,0 | 14,7 | 4,6 | 0,8 | 0,9 | -   | -   | -   | -   |
| 61 ROLNICY PRODUKCJI TOWAROWEJ | A | 27,1 | 43,5 | 20,9 | 5,7 | 1,3 | 0,8 | 0,3 | 0,2 | 0,2 | -   |
|                                | B | 22,5 | 43,6 | 24,0 | 6,4 | 1,7 | 0,7 | 0,5 | 0,3 | 0,3 | -   |
|                                | C | 35,6 | 43,4 | 15,1 | 4,5 | 0,5 | 0,9 | -   | -   | -   | -   |
| 62 LEŚNICY I RYBACY            | A | 61,7 | 19,2 | 5,7  | 6,1 | 4,9 | 1,7 | 0,5 | -   | -   | 0,2 |
|                                | B | 61,4 | 19,5 | 5,8  | 6,1 | 4,8 | 1,7 | 0,5 | -   | -   | 0,2 |
|                                | C | 79,3 | 4,1  | -    | 8,3 | 8,3 | -   | -   | -   | -   | -   |

**TABL. 12. ROZKŁAD PRACOWNIKÓW ZATRUDNIONYCH WEDŁUG KROTNOŚCI PRZECIĘTNEGO WYNAGRODZENIA BRUTTO DLA GOSPODARKI NARODOWEJ, GRUP ZAWODÓW: WIELKICH, DUŻYCH I ŚREDNICH ORAZ PŁCI ZA PAŹDZIERNIK 2014 ROKU (cd.)**

| WYSZCZEGÓLNIENIE | Pracownicy otrzymujący wynagrodzenie miesięczne ogółem w wysokości :       |          |           |             |            |            |            |            |            |             |
|------------------|--|----------|-----------|-------------|------------|------------|------------|------------|------------|-------------|
|                  | do 50%   | 50 - 75% | 75 - 100% | -100% -125% | 125 - 150% | 150 - 175% | 175 - 200% | 200 - 225% | 225 - 250% | od 250%     |
|                  | przeciętne wynagrodzenia brutto w gospodarce narodowej (4107,72 zł), tzn : |          |           |             |            |            |            |            |            |             |
| A - ogółem       | do 2053,86   | 2053,87  | 3080,80   | 4107,73     | 5134,66    | 6161,59    | 7188,52    | 8215,45    | 9242,38    | od 10269,31 |
| B - mężczyźni    | 2053,86  | -        | -         | -           | -          | -          | -          | -          | -          | 10269,31    |
| C - kobiety      | złotych  | 3080,79  | 4107,72   | 5134,65     | 6161,58    | 7188,51    | 8215,44    | 9242,37    | 10269,30   | złotych     |
|                  | w odsetkach  |          |           |             |            |            |            |            |            |             |

### **7. ROBOTNICZY PRZEMYSŁOWI I RZEMIEŚLNICY**

|  |   |      |      |      |      |      |     |     |     |     |     |
|--|---|------|------|------|------|------|-----|-----|-----|-----|-----|
| 7 <b><u>RAZEM</u></b>  | A | 25,4 | 28,5 | 22,4 | 12,0 | 5,6  | 3,0 | 1,6 | 0,8 | 0,4 | 0,3 |
|  | B | 21,6 | 26,6 | 24,2 | 13,8 | 6,6  | 3,5 | 1,9 | 1,0 | 0,5 | 0,3 |
|  | C | 44,5 | 38,7 | 13,1 | 2,9  | 0,6  | 0,2 | 0,0 | 0,0 | 0,0 | 0,0 |
| 71 <i>ROBOTNICZY BUDOWLANI I POKREWNI (Z WYŁĄCZENIEM ELEKTRYKÓW)</i>                             | A | 31,6 | 26,5 | 23,5 | 11,4 | 3,7  | 1,5 | 0,9 | 0,5 | 0,2 | 0,2 |
|  | B | 31,6 | 26,3 | 23,6 | 11,5 | 3,7  | 1,5 | 0,9 | 0,5 | 0,2 | 0,2 |
|  | C | 33,7 | 41,0 | 17,7 | 4,8  | 2,0  | 0,4 | 0,4 | -   | -   | -   |
| 711 <i>Robotnicy budowlani robót stanu surowego i pokrewni</i>                                   | A | 35,2 | 28,8 | 21,1 | 8,6  | 2,8  | 1,5 | 1,1 | 0,6 | 0,2 | 0,1 |
|  | B | 35,3 | 28,5 | 21,3 | 8,6  | 2,8  | 1,5 | 1,1 | 0,6 | 0,2 | 0,1 |
|  | C | 32,7 | 50,9 | 10,2 | 4,2  | 1,6  | -   | 0,4 | -   | -   | -   |
| 712 <i>Robotnicy budowlani robót wykończeniowych i pokrewni</i>                                  | A | 29,3 | 23,5 | 26,3 | 14,0 | 4,2  | 1,3 | 0,7 | 0,4 | 0,2 | 0,1 |
|  | B | 29,1 | 23,4 | 26,3 | 14,2 | 4,3  | 1,3 | 0,7 | 0,4 | 0,2 | 0,1 |
|  | C | 39,4 | 32,4 | 25,5 | 1,9  | 0,8  | -   | -   | -   | -   | -   |
| 713 <i>Malarze, pracownicy czyszczący konstrukcje budowlane i pokrewni</i>                       | A | 25,8 | 29,0 | 22,4 | 12,2 | 5,3  | 2,6 | 1,2 | 0,6 | 0,2 | 0,7 |
|  | B | 25,7 | 28,6 | 22,6 | 12,3 | 5,4  | 2,6 | 1,2 | 0,6 | 0,2 | 0,8 |
|  | C | 29,2 | 38,5 | 18,1 | 8,3  | 3,7  | 1,3 | 0,9 | -   | -   | -   |
| 72 <i>ROBOTNICZY OBRÓBKI METALI, MECHANICY MASZYN I URZĄDZEŃ I POKREWNI</i>                      | A | 14,5 | 25,9 | 26,4 | 16,6 | 8,0  | 4,2 | 2,4 | 1,2 | 0,5 | 0,3 |
|  | B | 14,5 | 25,1 | 26,6 | 16,8 | 8,2  | 4,3 | 2,5 | 1,2 | 0,5 | 0,3 |
|  | C | 15,5 | 52,3 | 21,8 | 8,0  | 1,9  | 0,5 | 0,0 | -   | -   | -   |
| 721 <i>Formierze odlewniczy, spawacze, blacharze, monterzy konstrukcji metalowych i pokrewni</i> | A | 13,8 | 22,8 | 26,0 | 19,3 | 9,8  | 4,3 | 2,1 | 1,0 | 0,6 | 0,3 |
|  | B | 13,8 | 21,8 | 26,2 | 19,6 | 10,0 | 4,4 | 2,2 | 1,1 | 0,6 | 0,3 |
|  | C | 14,6 | 55,2 | 19,4 | 8,6  | 1,6  | 0,6 | -   | -   | -   | -   |
| 722 <i>Kowale, ślusarze i pokrewni</i>   | A | 13,4 | 30,0 | 28,6 | 16,0 | 6,7  | 2,9 | 1,4 | 0,5 | 0,3 | 0,2 |
|  | B | 13,4 | 29,0 | 28,8 | 16,4 | 6,9  | 3,0 | 1,4 | 0,6 | 0,3 | 0,2 |
|  | C | 14,2 | 54,6 | 23,2 | 6,1  | 1,4  | 0,5 | 0,0 | -   | -   | -   |
| 723 <i>Mechanicy maszyn i urządzeń</i>   | A | 17,6 | 20,3 | 21,7 | 15,1 | 9,1  | 6,9 | 5,0 | 2,7 | 0,9 | 0,7 |
|  | B | 17,5 | 20,2 | 21,8 | 15,1 | 9,1  | 7,0 | 5,0 | 2,7 | 0,9 | 0,7 |
|  | C | 27,5 | 27,8 | 18,5 | 19,9 | 6,3  | -   | -   | -   | -   | -   |
| 73 <i>RZEMIEŚLNICY I ROBOTNICZY POLIGRAFICZNI</i>  | A | 22,5 | 34,0 | 23,8 | 11,2 | 4,0  | 2,4 | 1,0 | 0,6 | 0,3 | 0,2 |
|  | B | 16,1 | 30,8 | 27,1 | 14,4 | 5,4  | 3,3 | 1,4 | 0,8 | 0,4 | 0,3 |
|  | C | 36,8 | 40,8 | 16,7 | 4,1  | 1,0  | 0,3 | 0,1 | 0,2 | -   | -   |

**TABL. 12. ROZKŁAD PRACOWNIKÓW ZATRUDNIONYCH WEDŁUG KROTNOŚCI PRZECIĘTNEGO WYNAGRODZENIA BRUTTO DLA GOSPODARKI NARODOWEJ, GRUP ZAWODÓW: WIELKICH, DUŻYCH I ŚREDNICH ORAZ PŁCI ZA PAŹDZIERNIK 2014 ROKU (cd.)**

| WYSZCZEGÓLNIENIE | Pracownicy otrzymujący wynagrodzenie miesięczne ogółem w wysokości :       |          |           |             |            |            |            |            |            |             |
|------------------|--|----------|-----------|-------------|------------|------------|------------|------------|------------|-------------|
|                  | do 50%   | 50 - 75% | 75 - 100% | -100% -125% | 125 - 150% | 150 - 175% | 175 - 200% | 200 - 225% | 225 - 250% | od 250%     |
|                  | przeciętne wynagrodzenia brutto w gospodarce narodowej (4107,72 zł), tzn : |          |           |             |            |            |            |            |            |             |
| A - ogółem       | do 2053,86   | 2053,87  | 3080,80   | 4107,73     | 5134,66    | 6161,59    | 7188,52    | 8215,45    | 9242,38    | od 10269,31 |
| B - mężczyźni    | złotych  | 3080,79  | 4107,72   | 5134,65     | 6161,58    | 7188,51    | 8215,44    | 9242,37    | 10269,30   | złotych     |
| C - kobiety      | w odsetkach  |          |           |             |            |            |            |            |            |             |

**7. ROBOTNICZY PRZEMYSŁOWI I RZEMIEŚLNICY (dok.)**

|  |   |      |      |      |      |      |     |     |     |     |      |
|--|---|------|------|------|------|------|-----|-----|-----|-----|------|
| 731 Rzemieślnicy   | A | 27,4 | 38,0 | 22,6 | 7,2  | 2,6  | 1,4 | 0,3 | 0,3 | 0,1 | 0,1  |
|  | B | 20,0 | 37,2 | 26,1 | 9,4  | 3,9  | 2,1 | 0,5 | 0,5 | 0,2 | 0,1  |
|  | C | 41,6 | 39,2 | 16,0 | 2,9  | 0,3  | -   | -   | -   | -   | -    |
| 732 Robotnicy poligraficzni  | A | 18,3 | 30,6 | 24,8 | 14,6 | 5,2  | 3,3 | 1,5 | 0,8 | 0,5 | 0,4  |
|  | B | 13,0 | 25,8 | 27,7 | 18,3 | 6,6  | 4,3 | 2,1 | 1,0 | 0,7 | 0,5  |
|  | C | 31,8 | 42,8 | 17,3 | 5,3  | 1,6  | 0,6 | 0,2 | 0,4 | -   | -    |
| 74 ELEKTRYCY I ELEKTRONICY   | A | 10,9 | 21,5 | 24,7 | 17,0 | 11,4 | 7,4 | 3,6 | 1,8 | 1,0 | 0,7  |
|  | B | 10,5 | 20,2 | 25,0 | 17,5 | 11,8 | 7,7 | 3,7 | 1,9 | 1,0 | 0,7  |
|  | C | 21,0 | 49,0 | 18,1 | 7,0  | 2,7  | 1,2 | 0,3 | -   | 0,3 | 0,4  |
| 741 Elektrycy budowlani, elektromechanicy i elektrycy monterzy                                     | A | 10,0 | 18,8 | 24,7 | 18,7 | 12,7 | 8,1 | 3,6 | 1,9 | 1,0 | 0,5  |
|  | B | 9,5  | 18,4 | 24,8 | 18,9 | 12,9 | 8,3 | 3,7 | 1,9 | 1,0 | 0,6  |
|  | C | 27,4 | 32,1 | 20,7 | 13,4 | 4,6  | 1,8 | -   | -   | -   | -    |
| 742 Monterzy elektroniki i monterzy instalacji i urządzeń telekomunikacyjnych                      | A | 15,1 | 33,2 | 24,1 | 9,6  | 6,2  | 4,1 | 3,7 | 1,5 | 1,0 | 1,5  |
|  | B | 15,1 | 28,7 | 25,4 | 10,8 | 6,9  | 4,6 | 4,2 | 1,7 | 1,0 | 1,6  |
|  | C | 15,2 | 64,3 | 15,7 | 1,1  | 0,9  | 0,7 | 0,6 | -   | 0,7 | 0,8  |
| 75 ROBOTNICZY W PRZETWÓRSTWIE SPOŻYWCZYM, OBRÓBCE DREWNA, PRODUKCJI WYROBÓW TEKSTYLNICH I POKREWNI | A | 43,0 | 36,0 | 15,1 | 4,1  | 1,1  | 0,4 | 0,1 | 0,1 | 0,0 | 0,1  |
|  | B | 37,3 | 35,2 | 18,3 | 6,0  | 1,9  | 0,6 | 0,2 | 0,1 | 0,1 | 0,3  |
|  | C | 48,8 | 36,9 | 11,8 | 2,1  | 0,3  | 0,1 | 0,0 | -   | -   | 0,0  |
| 751 Robotnicy w przetwórstwie spożywczym i pokrewni  | A | 37,3 | 39,3 | 16,9 | 4,6  | 1,5  | 0,3 | 0,1 | 0,0 | 0,0 | -    |
|  | B | 36,0 | 37,5 | 18,0 | 5,7  | 2,1  | 0,5 | 0,2 | 0,0 | 0,0 | -    |
|  | C | 39,1 | 41,7 | 15,5 | 3,0  | 0,6  | 0,1 | -   | -   | -   | -    |
| 752 Robotnicy obróbki drewna, stolarze meblowi i pokrewni  | A | 39,1 | 38,1 | 17,0 | 4,2  | 1,0  | 0,4 | 0,1 | 0,1 | 0,0 | 0,0  |
|  | B | 39,4 | 35,5 | 18,1 | 5,0  | 1,3  | 0,5 | 0,1 | 0,1 | 0,0 | 0,0  |
|  | C | 37,8 | 47,4 | 13,2 | 1,3  | 0,1  | 0,2 | -   | -   | -   | -    |
| 753 Robotnicy produkcji odzieży i pokrewni   | A | 54,1 | 30,6 | 10,7 | 3,2  | 0,9  | 0,3 | 0,1 | 0,0 | 0,0 | 0,1  |
|  | B | 38,1 | 27,4 | 18,7 | 9,9  | 3,7  | 1,1 | 0,4 | 0,2 | 0,0 | 0,5  |
|  | C | 57,8 | 31,3 | 8,9  | 1,6  | 0,3  | 0,1 | 0,0 | -   | -   | 0,0  |
| 754 Pozostali robotnicy przemysłowi, rzemieślnicy i pokrewni                                       | A | 18,6 | 31,9 | 25,7 | 9,4  | 1,3  | 1,5 | 0,8 | 1,9 | 2,5 | 6,4  |
|  | B | 10,1 | 25,1 | 28,1 | 10,1 | 2,1  | 2,7 | 1,5 | 3,6 | 4,6 | 12,1 |
|  | C | 28,1 | 39,7 | 22,8 | 8,7  | 0,5  | 0,2 | -   | -   | -   | -    |



**TABL. 12. ROZKŁAD PRACOWNIKÓW ZATRUDNIONYCH WEDŁUG KROTNOŚCI PRZECIĘTNEGO WYNAGRODZENIA BRUTTO DLA GOSPODARKI NARODOWEJ, GRUP ZAWODÓW: WIELKICH, DUŻYCH I ŚREDNICH ORAZ PŁCI ZA PAŹDZIERNIK 2014 ROKU (cd.)**

| WYSZCZEGÓLNIENIE     | Pracownicy otrzymujący wynagrodzenie miesięczne ogółem w wysokości :              |         |         |         |         |         |         |         |          |          |
|----------------------|---|---------|---------|---------|---------|---------|---------|---------|----------|----------|
|                      | do  | 50 -    | 75 -    | -100%   | 125 -   | 150 -   | 175 -   | 200 -   | 225 -    | od       |
|                      | 50%   | -75%    | -100%   | -125%   | -150%   | -175%   | -200%   | -225%   | -250%    | 250%     |
| <b>A - ogółem</b>    | <i>przeciętne wynagrodzenia brutto w gospodarce narodowej (4107,72 zł), tzn :</i> |         |         |         |         |         |         |         |          |          |
| <b>B - mężczyźni</b> | do  | 2053,87 | 3080,80 | 4107,73 | 5134,66 | 6161,59 | 7188,52 | 8215,45 | 9242,38  | od       |
| <b>C - kobiety</b>   | 2053,86   | -       | -       | -       | -       | -       | -       | -       | -        | 10269,31 |
|                      | złotych   | 3080,79 | 4107,72 | 5134,65 | 6161,58 | 7188,51 | 8215,44 | 9242,37 | 10269,30 | złotych  |
|                      | w odsetkach   |         |         |         |         |         |         |         |          |          |

### **8. OPERATORZY I MONTERZY MASZYN I URZĄDZEŃ**

|            |  |          |      |      |      |      |      |      |      |     |     |     |
|------------|--|----------|------|------|------|------|------|------|------|-----|-----|-----|
| <b>8</b>   | <b><u>RAZEM</u></b>  | <b>A</b> | 19,9 | 31,7 | 24,8 | 12,0 | 5,3  | 3,0  | 1,6  | 0,8 | 0,5 | 0,4 |
|            |  | <b>B</b> | 19,8 | 28,6 | 25,1 | 13,0 | 6,1  | 3,5  | 1,9  | 1,0 | 0,5 | 0,5 |
|            |  | <b>C</b> | 20,2 | 46,9 | 23,6 | 7,0  | 1,6  | 0,6  | 0,1  | 0,0 | 0,0 | 0,0 |
| <b>81</b>  | <i>OPERATORZY MASZYN I URZĄDZEŃ WYDOBYWCZYCH I PRZETWÓRCZYCH</i>                               | <b>A</b> | 14,2 | 29,9 | 25,6 | 13,2 | 6,4  | 4,5  | 2,9  | 1,5 | 0,9 | 0,9 |
|            |  | <b>B</b> | 11,9 | 25,5 | 27,0 | 14,7 | 7,6  | 5,6  | 3,6  | 1,9 | 1,1 | 1,1 |
|            |  | <b>C</b> | 22,7 | 45,7 | 20,9 | 7,7  | 2,0  | 0,7  | 0,2  | 0,0 | 0,0 | 0,1 |
| <b>811</b> | <i>Operatorzy maszyn i urządzeń górniczych i pokrewni</i>                                      | <b>A</b> | 7,3  | 10,1 | 13,0 | 14,0 | 12,8 | 15,6 | 12,0 | 7,0 | 4,1 | 4,1 |
|            |  | <b>B</b> | 7,4  | 10,3 | 13,0 | 13,1 | 12,6 | 15,7 | 12,3 | 7,2 | 4,2 | 4,2 |
|            |  | <b>C</b> | 4,9  | 2,1  | 14,3 | 49,9 | 21,4 | 7,4  | -    | -   | -   | -   |
| <b>812</b> | <i>Operatorzy maszyn i urządzeń do produkcji, przetwórstwa i obróbki wykończeniowej metalu</i> | <b>A</b> | 5,7  | 33,4 | 31,9 | 18,0 | 6,8  | 2,9  | 0,9  | 0,1 | 0,0 | 0,3 |
|            |  | <b>B</b> | 5,0  | 29,4 | 33,6 | 19,7 | 7,8  | 3,3  | 0,9  | 0,1 | 0,0 | 0,2 |
|            |  | <b>C</b> | 9,7  | 59,2 | 21,4 | 7,7  | 0,7  | 0,1  | 0,3  | -   | 0,1 | 0,8 |
| <b>813</b> | <i>Operatorzy urządzeń do produkcji wyrobów chemicznych i fotograficznych</i>                  | <b>A</b> | 6,7  | 24,3 | 28,2 | 21,5 | 12,0 | 4,3  | 1,7  | 0,6 | 0,5 | 0,2 |
|            |  | <b>B</b> | 5,0  | 20,9 | 29,8 | 22,4 | 13,3 | 5,1  | 2,0  | 0,7 | 0,6 | 0,2 |
|            |  | <b>C</b> | 13,7 | 37,7 | 22,1 | 17,8 | 7,0  | 1,0  | 0,6  | -   | -   | 0,1 |
| <b>814</b> | <i>Operatorzy maszyn do produkcji wyrobów gumowych, z tworzyw sztucznych i papierniczych</i>   | <b>A</b> | 21,7 | 37,0 | 25,1 | 10,6 | 3,6  | 1,4  | 0,4  | 0,2 | 0,0 | 0,0 |
|            |  | <b>B</b> | 20,0 | 32,4 | 27,5 | 13,0 | 4,6  | 1,7  | 0,6  | 0,2 | 0,0 | 0,0 |
|            |  | <b>C</b> | 26,5 | 49,9 | 18,4 | 4,0  | 0,8  | 0,3  | 0,1  | -   | -   | -   |
| <b>815</b> | <i>Operatorzy maszyn do produkcji wyrobów włókienniczych, futrzarskich i skórzanych</i>        | <b>A</b> | 40,4 | 38,2 | 17,4 | 3,4  | 0,5  | 0,1  | -    | -   | -   | -   |
|            |  | <b>B</b> | 33,0 | 41,0 | 20,2 | 4,9  | 0,9  | -    | -    | -   | -   | -   |
|            |  | <b>C</b> | 44,2 | 36,7 | 16,1 | 2,6  | 0,2  | 0,2  | -    | -   | -   | -   |
| <b>816</b> | <i>Operatorzy maszyn i urządzeń do produkcji wyrobów spożywczych i pokrewni</i>                | <b>A</b> | 12,4 | 39,4 | 27,5 | 14,3 | 4,3  | 1,4  | 0,6  | 0,1 | 0,0 | 0,0 |
|            |  | <b>B</b> | 10,9 | 34,4 | 29,3 | 16,6 | 6,1  | 1,7  | 0,8  | 0,1 | 0,0 | 0,1 |
|            |  | <b>C</b> | 14,8 | 47,7 | 24,4 | 10,4 | 1,4  | 1,0  | 0,2  | 0,1 | 0,0 | -   |
| <b>817</b> | <i>Operatorzy maszyn i urządzeń do obróbki drewna i produkcji papieru</i>                      | <b>A</b> | 19,8 | 28,1 | 40,8 | 8,0  | 1,3  | 0,8  | 0,7  | 0,4 | 0,1 | 0,0 |
|            |  | <b>B</b> | 19,8 | 25,3 | 41,8 | 9,1  | 1,5  | 1,0  | 0,9  | 0,5 | 0,1 | 0,0 |
|            |  | <b>C</b> | 19,3 | 42,7 | 35,3 | 2,3  | 0,4  | -    | -    | -   | -   | -   |
| <b>818</b> | <i>Operatorzy innych maszyn i urządzeń przetwórczych</i>                                       | <b>A</b> | 13,4 | 38,5 | 28,4 | 12,5 | 4,8  | 1,8  | 0,4  | 0,2 | 0,0 | 0,0 |
|            |  | <b>B</b> | 11,1 | 34,5 | 31,2 | 14,7 | 5,6  | 2,1  | 0,5  | 0,2 | 0,1 | 0,0 |
|            |  | <b>C</b> | 21,1 | 51,8 | 18,5 | 5,3  | 1,7  | 1,1  | 0,3  | 0,2 | -   | -   |

**TABL. 12. ROZKŁAD PRACOWNIKÓW ZATRUDNIONYCH WEDŁUG KROTNOŚCI PRZECIĘTNEGO WYNAGRODZENIA BRUTTO DLA GOSPODARKI NARODOWEJ, GRUP ZAWODÓW: WIELKICH, DUŻYCH I ŚREDNICH ORAZ PŁCI ZA PAŹDZIERNIK 2014 ROKU (cd.)**

| WYSZCZEGÓLNIENIE | Pracownicy otrzymujący wynagrodzenie miesięczne ogółem w wysokości :       |          |           |             |            |            |            |            |            |             |
|------------------|--|----------|-----------|-------------|------------|------------|------------|------------|------------|-------------|
|                  | do 50%   | 50 - 75% | 75 - 100% | -100% -125% | 125 - 150% | 150 - 175% | 175 - 200% | 200 - 225% | 225 - 250% | od 250%     |
|                  | przeciętne wynagrodzenia brutto w gospodarce narodowej (4107,72 zł), tzn : |          |           |             |            |            |            |            |            |             |
| A - ogółem       | do 2053,86   | 2053,87  | 3080,80   | 4107,73     | 5134,66    | 6161,59    | 7188,52    | 8215,45    | 9242,38    | od 10269,31 |
| B - mężczyźni    | złotych  | 3080,79  | 4107,72   | 5134,65     | 6161,58    | 7188,51    | 8215,44    | 9242,37    | 10269,30   | złotych     |
| C - kobiety      | w odsetkach  |          |           |             |            |            |            |            |            |             |

### **8. OPERATORZY I MONTERZY MASZYN I URZĄDZEŃ (dok.)**

|  |   |      |      |      |      |      |     |     |     |     |     |
|--|---|------|------|------|------|------|-----|-----|-----|-----|-----|
| 82 MONTERZY  | A | 17,3 | 43,1 | 24,3 | 8,8  | 3,6  | 1,6 | 0,6 | 0,4 | 0,2 | 0,1 |
|  | B | 13,9 | 31,1 | 28,9 | 14,1 | 6,5  | 3,0 | 1,3 | 0,7 | 0,3 | 0,2 |
|  | C | 20,6 | 54,9 | 19,8 | 3,8  | 0,7  | 0,2 | -   | 0,0 | 0,0 | -   |
| 83 KIEROWCY I OPERATORZY POJAZDÓW                          | A | 26,0 | 30,4 | 24,2 | 11,6 | 4,7  | 1,9 | 0,7 | 0,3 | 0,1 | 0,1 |
|  | B | 26,9 | 30,6 | 23,1 | 11,5 | 4,8  | 1,9 | 0,7 | 0,3 | 0,1 | 0,1 |
|  | C | 5,3  | 24,4 | 51,4 | 14,9 | 2,7  | 0,8 | 0,3 | 0,1 | -   | 0,1 |
| 831 Maszyniści kolejowi, dyżurni ruchu i pokrewni          | A | 0,5  | 10,0 | 45,7 | 21,8 | 13,6 | 5,8 | 1,7 | 0,6 | 0,2 | 0,1 |
|  | B | 0,5  | 8,4  | 39,5 | 23,4 | 17,2 | 7,5 | 2,2 | 0,8 | 0,3 | 0,2 |
|  | C | 0,5  | 15,8 | 66,0 | 16,4 | 1,0  | 0,1 | 0,1 | 0,1 | -   | -   |
| 832 Kierowcy samochodów osobowych, dostawczych i motocykli | A | 33,6 | 32,6 | 20,8 | 7,9  | 3,2  | 1,1 | 0,4 | 0,2 | 0,1 | 0,1 |
|  | B | 33,5 | 32,6 | 20,8 | 8,0  | 3,2  | 1,1 | 0,4 | 0,2 | 0,1 | 0,1 |
|  | C | 54,3 | 26,1 | 18,4 | 1,2  | -    | -   | -   | -   | -   | -   |
| 833 Kierowcy ciężarówek i autobusów                        | A | 33,9 | 32,3 | 18,7 | 10,3 | 3,1  | 1,1 | 0,4 | 0,1 | 0,1 | 0,0 |
|  | B | 34,1 | 32,4 | 18,5 | 10,2 | 3,1  | 1,1 | 0,4 | 0,1 | 0,1 | 0,0 |
|  | C | 11,8 | 24,2 | 29,8 | 19,5 | 10,3 | 3,6 | 0,8 | -   | -   | -   |
| 834 Operatorzy pojazdów wolnobieżnych i pokrewni           | A | 13,6 | 33,0 | 29,7 | 13,2 | 5,5  | 2,6 | 1,2 | 0,7 | 0,3 | 0,2 |
|  | B | 13,8 | 32,6 | 29,6 | 13,4 | 5,6  | 2,6 | 1,2 | 0,7 | 0,3 | 0,2 |
|  | C | 9,2  | 45,3 | 31,2 | 9,8  | 2,6  | 1,2 | 0,3 | 0,2 | -   | 0,2 |
| 835 Marynarze i pokrewni                                   | A | 29,2 | 21,0 | 30,1 | 11,3 | -    | -   | -   | 2,8 | 2,8 | 2,8 |
|  | B | 29,2 | 21,0 | 30,1 | 11,3 | -    | -   | -   | 2,8 | 2,8 | 2,8 |
|  | C | -    | -    | -    | -    | -    | -   | -   | -   | -   | -   |

### **9. PRACOWNICY PRZY PRACACH PROSTYCH**

|  |   |      |      |      |     |     |     |     |     |     |     |
|--|---|------|------|------|-----|-----|-----|-----|-----|-----|-----|
| 9 <b><u>RAZEM</u></b>                              | A | 43,1 | 42,0 | 10,3 | 2,9 | 1,0 | 0,4 | 0,2 | 0,1 | 0,0 | 0,0 |
|  | B | 36,5 | 37,1 | 17,0 | 5,7 | 2,0 | 0,9 | 0,4 | 0,2 | 0,1 | 0,1 |
|  | C | 47,7 | 45,1 | 5,7  | 1,1 | 0,3 | 0,1 | 0,0 | 0,0 | 0,0 | 0,0 |
| <i>W tym:</i>                                      |   |      |      |      |     |     |     |     |     |     |     |
| 91 POMOCE DOMOWE I SPRZĄTACZKI                     | A | 53,4 | 41,9 | 3,9  | 0,6 | 0,1 | 0,1 | 0,0 | -   | 0,0 | 0,0 |
|  | B | 56,3 | 34,9 | 7,3  | 1,2 | 0,1 | 0,1 | 0,1 | -   | -   | -   |
|  | C | 53,1 | 42,6 | 3,6  | 0,5 | 0,1 | 0,1 | 0,0 | -   | 0,0 | 0,0 |
| 911 Pomoce i sprzętaczki domowe, biurowe, hotelowe | A | 53,7 | 42,0 | 3,5  | 0,6 | 0,1 | 0,1 | 0,0 | -   | -   | 0,0 |
|  | B | 56,5 | 36,2 | 5,8  | 1,2 | 0,1 | 0,1 | 0,1 | -   | -   | -   |
|  | C | 53,5 | 42,5 | 3,3  | 0,5 | 0,1 | 0,1 | 0,0 | -   | -   | 0,0 |

**TABL. 12. ROZKŁAD PRACOWNIKÓW ZATRUDNIONYCH WEDŁUG KROTNOŚCI PRZECIĘTNEGO WYNAGRODZENIA BRUTTO DLA GOSPODARKI NARODOWEJ, GRUP ZAWODÓW: WIELKICH, DUŻYCH I ŚREDNICH ORAZ PŁCI ZA PAŹDZIERNIK 2014 ROKU (dok.)**

| WYSZCZEGÓLNIENIE | Pracownicy otrzymujący wynagrodzenie miesięczne ogółem w wysokości :       |          |           |             |            |            |            |            |            |             |
|------------------|--|----------|-----------|-------------|------------|------------|------------|------------|------------|-------------|
|                  | do 50%   | 50 - 75% | 75 - 100% | -100% -125% | 125 - 150% | 150 - 175% | 175 - 200% | 200 - 225% | 225 - 250% | od 250%     |
|                  | przeciętne wynagrodzenia brutto w gospodarce narodowej (4107,72 zł), tzn : |          |           |             |            |            |            |            |            |             |
| A - ogółem       | do 2053,86   | 2053,87  | 3080,80   | 4107,73     | 5134,66    | 6161,59    | 7188,52    | 8215,45    | 9242,38    | od 10269,31 |
| B - mężczyźni    | złotych  | 3080,79  | 4107,72   | 5134,65     | 6161,58    | 7188,51    | 8215,44    | 9242,37    | 10269,30   | złotych     |
| C - kobiety      | w odsetkach  |          |           |             |            |            |            |            |            |             |

**9. PRACOWNICY PRZY PRACACH PROSTYCH (dok.)**

|  |   |      |      |      |      |      |     |     |     |     |     |
|--|---|------|------|------|------|------|-----|-----|-----|-----|-----|
| 912 Myjący pojazdy, szyby, praczki i inni sprzątacze                         | A | 46,6 | 39,1 | 13,4 | 0,6  | 0,3  | -   | -   | -   | 0,0 | -   |
|  | B | 54,9 | 27,8 | 16,1 | 1,0  | 0,2  | -   | -   | -   | -   | -   |
|  | C | 43,1 | 43,8 | 12,2 | 0,5  | 0,4  | -   | -   | -   | 0,0 | -   |
| 92 ROBOTNICZY POMOCNICZY W ROLNICTWIE, LEŚNICTWIE I RYBOŁÓWSTWIE             | A | 38,3 | 34,6 | 18,6 | 5,4  | 2,2  | 0,6 | 0,1 | 0,1 | -   | 0,1 |
|  | B | 34,5 | 35,3 | 19,9 | 6,8  | 2,2  | 0,9 | 0,2 | -   | -   | 0,2 |
|  | C | 47,2 | 32,8 | 15,5 | 1,9  | 2,1  | -   | -   | 0,5 | -   | -   |
| 93 ROBOTNICZY POMOCNICZY W GÓRNICTWIE, PRZEMYSŁE, BUDOWNICTWIE I TRANSPORCIE | A | 33,8 | 37,7 | 18,1 | 6,4  | 2,2  | 1,0 | 0,4 | 0,2 | 0,1 | 0,1 |
|  | B | 32,1 | 34,0 | 20,5 | 8,1  | 2,9  | 1,4 | 0,5 | 0,3 | 0,1 | 0,1 |
|  | C | 37,2 | 44,9 | 13,4 | 3,2  | 0,8  | 0,2 | 0,2 | 0,1 | 0,0 | 0,0 |
| 931 Robotnicy pomocniczy w górnictwie i budownictwie                         | A | 39,9 | 25,5 | 18,9 | 7,7  | 4,1  | 2,3 | 0,8 | 0,5 | 0,2 | 0,1 |
|  | B | 40,4 | 25,6 | 18,9 | 7,3  | 4,0  | 2,3 | 0,8 | 0,4 | 0,2 | 0,1 |
|  | C | 9,9  | 17,5 | 19,4 | 34,1 | 10,8 | 6,3 | 1,0 | 1,0 | -   | -   |
| 932 Robotnicy przy pracach prostych w przemyśle                              | A | 32,5 | 44,3 | 16,3 | 5,0  | 1,2  | 0,3 | 0,3 | 0,1 | 0,0 | 0,0 |
|  | B | 25,2 | 43,0 | 20,5 | 8,3  | 1,9  | 0,5 | 0,3 | 0,2 | 0,0 | 0,1 |
|  | C | 37,9 | 45,2 | 13,2 | 2,5  | 0,7  | 0,2 | 0,2 | 0,1 | -   | 0,0 |
| 933 Robotnicy pomocniczy transportu i prac magazynowych                      | A | 26,2 | 40,9 | 21,9 | 8,6  | 1,7  | 0,6 | 0,1 | -   | 0,0 | 0,0 |
|  | B | 23,3 | 39,4 | 24,6 | 9,8  | 2,0  | 0,8 | 0,1 | -   | -   | -   |
|  | C | 34,4 | 45,3 | 14,2 | 4,9  | 0,9  | 0,1 | -   | -   | 0,1 | 0,1 |
| 94 PRACOWNICY POMOCNICZY PRZYGOTOWUJĄCY POSILKI                              | A | 52,9 | 43,9 | 2,6  | 0,3  | 0,1  | 0,2 | -   | -   | -   | -   |
|  | B | 56,6 | 37,8 | 4,4  | -    | -    | 1,2 | -   | -   | -   | -   |
|  | C | 52,4 | 44,7 | 2,4  | 0,3  | 0,1  | 0,1 | -   | -   | -   | -   |
| 96 ŁADOWACZE NIECZYSTOŚCI I INNI PRACOWNICY PRZY PRACACH PROSTYCH            | A | 38,1 | 49,4 | 10,0 | 1,8  | 0,5  | 0,1 | 0,1 | 0,0 | 0,0 | 0,0 |
|  | B | 38,5 | 44,5 | 13,5 | 2,5  | 0,7  | 0,2 | 0,1 | 0,0 | 0,0 | 0,0 |
|  | C | 37,5 | 56,5 | 5,0  | 0,8  | 0,2  | -   | 0,0 | 0,0 | -   | -   |
| 961 Ładowacze nieczystości i pokrewni  | A | 32,7 | 46,3 | 16,3 | 3,4  | 0,9  | 0,3 | 0,1 | 0,0 | -   | -   |
|  | B | 31,5 | 44,4 | 18,4 | 4,0  | 1,2  | 0,4 | 0,1 | -   | -   | -   |
|  | C | 38,2 | 54,0 | 6,9  | 0,7  | -    | -   | -   | 0,2 | -   | -   |
| 962 Pozostali pracownicy przy pracach prostych                               | A | 39,3 | 49,9 | 8,7  | 1,5  | 0,4  | 0,1 | 0,1 | 0,0 | 0,0 | 0,0 |
|  | B | 40,8 | 44,3 | 12,0 | 2,0  | 0,5  | 0,2 | 0,1 | 0,1 | 0,0 | 0,0 |
|  | C | 37,5 | 56,6 | 4,9  | 0,8  | 0,2  | -   | 0,0 | -   | -   | -   |

TABL. 13. MIESIĘCZNE WYNAGRODZENIA NAJWYŻSZE W GRUPACH DECYLOWYCH PRACOWNIKÓW ZATRUDNIONYCH WEDŁUG GRUP ZAWODÓW: WIELKICH, DUŻYCH I ŚREDNICH ORAZ PŁCI ZA PAŹDZIERNIK 2014 ROKU

| WYSZCZEGÓLNIENIE              | Najwyższe wynagrodzenia (decyle) w grupie decylowej : |                |                 |                 |                                     |                |                |              |                  |         |
|-------------------------------|---|----------------|-----------------|-----------------|-------------------------------------|----------------|----------------|--------------|------------------|---------|
|                               | <i>pierwszej</i>                                      | <i>drugiej</i> | <i>trzeciej</i> | <i>czwartej</i> | <i>piątej</i><br>( <i>mediana</i> ) | <i>szóstej</i> | <i>siódmej</i> | <i>ósmej</i> | <i>dziwiątej</i> |         |
|                               | w złotych   |                |                 |                 |                                     |                |                |              |                  |         |
| <b>0</b> <b><u>OGÓŁEM</u></b> | <i>A</i>  | 1718,00        | 2090,89         | 2484,04         | 2869,83                             | 3291,56        | 3762,55        | 4361,53      | 5193,23          | 6917,23 |
|                               | <i>B</i>  | 1700,00        | 2153,07         | 2608,67         | 3037,75                             | 3486,00        | 4000,80        | 4677,86      | 5730,41          | 7800,00 |
|                               | <i>C</i>  | 1740,00        | 2050,00         | 2370,64         | 2715,80                             | 3100,00        | 3535,50        | 4084,70      | 4765,16          | 5987,81 |

**1. PRZEDSTAWICIELE WŁADZ PUBLICZNYCH, WYŻSI URZĘDNICY I KIEROWNICY**

|  |          |         |         |         |         |          |          |          |          |          |
|--|----------|---------|---------|---------|---------|----------|----------|----------|----------|----------|
| <b>1</b> <b><u>RAZEM</u></b>   | <i>A</i> | 2766,67 | 3700,00 | 4501,70 | 5328,08 | 6200,00  | 7200,00  | 8700,00  | 11097,00 | 15876,70 |
|  | <i>B</i> | 2800,00 | 3950,00 | 4929,00 | 5942,58 | 6991,00  | 8259,68  | 10128,90 | 12969,92 | 18278,99 |
|  | <i>C</i> | 2708,51 | 3541,67 | 4210,18 | 4885,66 | 5565,57  | 6308,38  | 7302,71  | 8954,58  | 12350,00 |
| <b>11</b> <i>PRZEDSTAWICIELE WŁADZ PUBLICZNYCH, WYŻSI URZĘDNICY I DYREKTORZY GENERALNI</i> | <i>A</i> | 3141,67 | 4925,60 | 6392,85 | 7800,00 | 9464,92  | 11344,70 | 13738,41 | 17648,47 | 25446,42 |
|  | <i>B</i> | 3000,00 | 4980,00 | 6510,00 | 8060,16 | 10000,00 | 12000,00 | 14503,07 | 18739,12 | 27194,14 |
|  | <i>C</i> | 3495,00 | 4845,81 | 6046,57 | 7228,00 | 8370,89  | 10000,00 | 11920,00 | 15000,00 | 21033,33 |
| <b>111</b> <i>Przedstawiciele władz publicznych i wyżsi urzędnicy</i>                      | <i>A</i> | 4855,51 | 6138,78 | 7150,17 | 8124,44 | 8951,25  | 9968,00  | 10813,25 | 11954,80 | 13128,50 |
|  | <i>B</i> | 5721,03 | 7286,01 | 8544,84 | 9532,68 | 10281,18 | 11015,38 | 11916,93 | 12741,94 | 13404,38 |
|  | <i>C</i> | 4333,28 | 5393,94 | 6142,78 | 6822,05 | 7573,49  | 8159,20  | 8876,95  | 9865,73  | 11266,67 |
| <b>112</b> <i>Dyrektorzy generalni i wykonawczy</i>  | <i>A</i> | 3000,00 | 4740,20 | 6286,67 | 7742,70 | 9538,67  | 11666,40 | 14447,46 | 18450,33 | 26666,67 |
|  | <i>B</i> | 3000,00 | 4740,20 | 6416,67 | 7980,18 | 10000,00 | 12094,95 | 15174,48 | 19745,67 | 28000,00 |
|  | <i>C</i> | 3345,50 | 4700,00 | 6014,00 | 7331,16 | 8683,99  | 10436,32 | 12616,00 | 15964,11 | 22022,95 |
| <b>12</b> <i>KIEROWNICY DO SPRAW ZARZĄDZANIA I HANDLU</i>                                  | <i>A</i> | 3041,67 | 4044,42 | 4760,08 | 5490,26 | 6316,96  | 7313,31  | 8722,59  | 10888,20 | 15158,57 |
|  | <i>B</i> | 3200,00 | 4450,00 | 5392,00 | 6366,43 | 7400,60  | 8724,54  | 10652,21 | 13213,56 | 18465,45 |
|  | <i>C</i> | 3000,00 | 3892,34 | 4498,93 | 5051,07 | 5728,33  | 6544,76  | 7628,42  | 9304,63  | 12489,61 |
| <b>121</b> <i>Kierownicy do spraw obsługi biznesu i zarządzania</i>                        | <i>A</i> | 3494,00 | 4300,00 | 4921,26 | 5598,87 | 6373,75  | 7285,66  | 8610,00  | 10550,00 | 14613,08 |
|  | <i>B</i> | 3914,66 | 4910,00 | 5760,17 | 6725,21 | 7705,86  | 9000,00  | 10876,75 | 13480,39 | 18877,72 |
|  | <i>C</i> | 3319,45 | 4106,31 | 4641,81 | 5173,83 | 5820,72  | 6600,00  | 7608,05  | 9200,00  | 12000,00 |
| <b>122</b> <i>Kierownicy do spraw sprzedaży, marketingu i rozwoju</i>                      | <i>A</i> | 2394,47 | 3200,00 | 4067,22 | 5070,00 | 6100,00  | 7467,74  | 9152,76  | 11911,83 | 16432,93 |
|  | <i>B</i> | 2500,00 | 3561,45 | 4650,07 | 5700,00 | 6856,67  | 8235,26  | 10260,80 | 12860,08 | 17558,62 |
|  | <i>C</i> | 2216,52 | 2803,72 | 3497,28 | 4237,66 | 5178,33  | 6200,00  | 7765,40  | 9800,00  | 14043,05 |
| <b>13</b> <i>KIEROWNICY DO SPRAW PRODUKCJI I USŁUG</i>                                     | <i>A</i> | 2770,00 | 3660,89 | 4428,17 | 5146,92 | 5825,00  | 6486,42  | 7298,29  | 8712,55  | 11651,78 |
|  | <i>B</i> | 2500,00 | 3500,00 | 4289,39 | 5075,00 | 5967,80  | 6748,29  | 7869,57  | 9466,41  | 12608,63 |
|  | <i>C</i> | 3142,76 | 3970,44 | 4634,77 | 5220,82 | 5721,58  | 6181,52  | 6742,30  | 7502,57  | 9518,15  |
| <b>131</b> <i>Kierownicy produkcji w rolnictwie, leśnictwie i rybołówstwie</i>             | <i>A</i> | 3310,00 | 4113,85 | 5200,00 | 6414,66 | 7152,00  | 8473,67  | 11019,63 | 13411,49 | 15134,34 |
|  | <i>B</i> | 3500,00 | 4552,46 | 5656,92 | 6683,75 | 7590,00  | 8947,25  | 11509,59 | 13707,64 | 15590,59 |
|  | <i>C</i> | 1680,00 | 1700,00 | 3800,00 | 4113,85 | 4296,22  | 4990,00  | 6130,23  | 7111,22  | 9167,53  |

**TABL. 13. MIESIĘCZNE WYNAGRODZENIA NAJWYŻSZE W GRUPACH DECYLOWYCH PRACOWNIKÓW ZATRUDNIONYCH WEDŁUG GRUP ZAWODÓW: WIELKICH, DUŻYCH I ŚREDNICH ORAZ PŁCI ZA PAŹDZIERNIK 2014 ROKU (cd.)**

| WYSZCZEGÓLNIENIE   | Najwyższe wynagrodzenia (decyle) w grupie decylowej :                        |                |                 |                 |                                     |                |                |              |                  |          |          |
|--|--|----------------|-----------------|-----------------|-------------------------------------|----------------|----------------|--------------|------------------|----------|----------|
|  | <i>pierwszej</i>   | <i>drugiej</i> | <i>trzeciej</i> | <i>czwartej</i> | <i>piątej</i><br>( <i>mediana</i> ) | <i>szóstej</i> | <i>siódmej</i> | <i>ósmej</i> | <i>dziwiątej</i> |          |          |
|  | w złotych  |                |                 |                 |                                     |                |                |              |                  |          |          |
| <b>A - ogółem</b>  |  |                |                 |                 |                                     |                |                |              |                  |          |          |
| <b>B - mężczyźni</b>   |  |                |                 |                 |                                     |                |                |              |                  |          |          |
| <b>C - kobiety</b>   |  |                |                 |                 |                                     |                |                |              |                  |          |          |
| <b><u>1. PRZEDSTAWICIELE WŁADZ PUBLICZNYCH, WYŻSI URZĘDNIICY I KIEROWNICY (dok.)</u></b> |  |                |                 |                 |                                     |                |                |              |                  |          |          |
| 132  | <i>Kierownicy w górnictwie, przemyśle, budownictwie i dystrybucji</i>        | A              | 2200,00         | 3072,70         | 3753,28                             | 4400,00        | 5100,00        | 6000,00      | 6997,37          | 8482,50  | 11133,33 |
|  |  | B              | 2200,00         | 3153,62         | 3840,23                             | 4500,00        | 5252,26        | 6102,83      | 7095,14          | 8613,99  | 11344,03 |
|  |  | C              | 2190,00         | 2800,91         | 3466,67                             | 4000,00        | 4571,60        | 5232,45      | 6154,78          | 7513,95  | 9994,87  |
| 133  | <i>Kierownicy do spraw technologii informatycznych i telekomunikacyjnych</i> | A              | 3894,87         | 5247,86         | 6591,50                             | 7800,00        | 8926,08        | 10421,00     | 12258,75         | 14500,00 | 17927,50 |
|  |  | B              | 3840,00         | 5290,00         | 6666,67                             | 7860,94        | 9041,13        | 10527,15     | 12375,00         | 14500,00 | 17625,00 |
|  |  | C              | 4430,00         | 5200,00         | 6400,00                             | 7118,00        | 8329,00        | 9854,99      | 11700,00         | 14049,29 | 19428,56 |
| 134  | <i>Kierownicy w instytucjach usług wyspecjalizowanych</i>                    | A              | 3725,00         | 4577,44         | 5224,04                             | 5710,00        | 6120,22        | 6579,88      | 7150,23          | 8028,65  | 10291,34 |
|  |  | B              | 3790,44         | 5056,96         | 5760,00                             | 6320,81        | 6814,49        | 7441,96      | 8334,16          | 9852,92  | 13118,69 |
|  |  | C              | 3705,00         | 4440,00         | 5080,83                             | 5514,81        | 5888,77        | 6285,14      | 6764,91          | 7408,32  | 8972,98  |
| 14   | <i>KIEROWNICY W BRANŻY HOTELARSKIEJ, HANDLU I INNYCH BRANŻACH USŁUGOWYCH</i> | A              | 2065,22         | 2675,00         | 3167,13                             | 3541,67        | 4000,00        | 4506,73      | 5248,82          | 6366,67  | 8376,33  |
|  |  | B              | 2420,00         | 3173,00         | 3763,25                             | 4293,63        | 4900,00        | 5678,80      | 6560,16          | 7750,00  | 10260,44 |
|  |  | C              | 2000,00         | 2462,54         | 2918,85                             | 3291,81        | 3586,91        | 3992,67      | 4500,00          | 5278,39  | 6912,53  |
| 141  | <i>Kierownicy w gastronomii i hotelarstwie</i>                               | A              | 1700,00         | 2086,44         | 2604,11                             | 3029,84        | 3493,21        | 3903,83      | 4338,00          | 4950,00  | 6117,48  |
|  |  | B              | 1700,00         | 2000,00         | 2501,15                             | 3154,25        | 3723,19        | 4166,67      | 4525,83          | 5175,00  | 6503,66  |
|  |  | C              | 1680,00         | 2187,65         | 2612,20                             | 3020,00        | 3424,00        | 3759,96      | 4203,00          | 4751,42  | 5938,90  |
| 142  | <i>Kierownicy do spraw handlu detalicznego i hurtowego</i>                   | A              | 2081,00         | 2517,64         | 2928,21                             | 3262,73        | 3509,38        | 3821,50      | 4249,80          | 4856,25  | 5992,14  |
|  |  | B              | 2500,00         | 3000,00         | 3385,71                             | 3700,93        | 4107,52        | 4593,67      | 5202,85          | 6042,00  | 7550,00  |
|  |  | C              | 2032,00         | 2400,00         | 2770,61                             | 3099,25        | 3358,90        | 3597,12      | 3918,19          | 4428,00  | 5238,12  |
| 143  | <i>Kierownicy do spraw innych typów usług</i>                                | A              | 2488,42         | 3521,25         | 4206,65                             | 4835,23        | 5500,00        | 6306,11      | 7214,67          | 8599,93  | 10846,23 |
|  |  | B              | 2894,58         | 4074,21         | 4715,00                             | 5439,92        | 6208,02        | 7004,30      | 7850,00          | 9410,90  | 11438,27 |
|  |  | C              | 2196,67         | 3020,00         | 3706,83                             | 4300,00        | 4876,00        | 5500,00      | 6377,11          | 7552,76  | 9572,00  |

**2. SPECJALISCI**

|    |   |   |         |         |         |         |         |         |         |         |          |
|----|---|---|---------|---------|---------|---------|---------|---------|---------|---------|----------|
| 2  | <b><u>RAZEM</u></b>   | A | 2614,81 | 3107,85 | 3517,54 | 3953,60 | 4364,50 | 4810,92 | 5387,25 | 6297,73 | 8233,33  |
|    |   | B | 2744,55 | 3407,10 | 3968,32 | 4494,05 | 5052,00 | 5768,05 | 6710,68 | 8025,31 | 10495,73 |
|    |   | C | 2576,87 | 3005,09 | 3376,81 | 3732,17 | 4124,17 | 4492,37 | 4920,42 | 5510,41 | 6716,37  |
| 21 | <i>SPECJALIŚCI NAUK FIZYCZNYCH, MATEMATYCZNYCH I TECHNICZNYCH</i> | A | 2600,00 | 3246,39 | 3757,99 | 4300,00 | 4896,86 | 5570,88 | 6417,06 | 7533,18 | 9537,19  |
|    |   | B | 2805,77 | 3555,73 | 4180,00 | 4744,16 | 5361,71 | 6101,59 | 7000,00 | 8112,40 | 10183,00 |
|    |   | C | 2340,00 | 2767,20 | 3127,50 | 3500,00 | 3856,57 | 4332,44 | 4920,42 | 5716,82 | 7123,53  |

TABL. 13. MIESIĘCZNE WYNAGRODZENIA NAJWYŻSZE W GRUPACH DECYLOWYCH PRACOWNIKÓW ZATRUDNIONYCH WEDŁUG GRUP ZAWODÓW: WIELKICH, DUŻYCH I ŚREDNICH ORAZ PŁCI ZA PAŹDZIERNIK 2014 ROKU (cd.)

| WYSZCZEGÓLNIENIE                                    | Najwyższe wynagrodzenia (decyle) w grupie decylowej : |                |                 |                 |                                     |                |                |              |                  |          |
|---|---|----------------|-----------------|-----------------|-------------------------------------|----------------|----------------|--------------|------------------|----------|
|   | <i>pierwszej</i>                                      | <i>drugiej</i> | <i>trzeciej</i> | <i>czwartej</i> | <i>piątej</i><br>( <i>mediana</i> ) | <i>szóstej</i> | <i>siódmej</i> | <i>ósmej</i> | <i>dziwiątej</i> |          |
|   | w złotych   |                |                 |                 |                                     |                |                |              |                  |          |
| <b>2. SPECJALIŚCI (cd.)</b>                         |   |                |                 |                 |                                     |                |                |              |                  |          |
| 211 Fizycy, chemicy i specjaliści nauk o Ziemi      | A   | 2664,23        | 3135,12         | 3584,78         | 4091,81                             | 4614,10        | 5303,33        | 6150,73      | 7408,67          | 9646,90  |
|   | B   | 2994,49        | 3483,33         | 4151,00         | 4677,78                             | 5402,33        | 6082,68        | 7120,67      | 8466,00          | 10500,00 |
|   | C   | 2497,26        | 2906,32         | 3235,67         | 3605,44                             | 4090,55        | 4601,10        | 5237,33      | 6494,61          | 8028,03  |
| 212 Matematycy, statystycy i pokrewni               | A   | 2330,00        | 2767,75         | 3081,67         | 3344,99                             | 3504,21        | 3717,94        | 4047,64      | 4918,63          | 6982,86  |
|   | B   | 3163,50        | 3770,07         | 4191,23         | 4889,03                             | 5989,06        | 6646,75        | 7439,00      | 9528,27          | 14334,59 |
|   | C   | 2228,40        | 2708,98         | 2991,67         | 3188,17                             | 3380,16        | 3522,53        | 3717,56      | 3977,79          | 5051,79  |
| 213 Specjaliści nauk biologicznych i pokrewni       | A   | 2598,69        | 3008,24         | 3425,27         | 3804,66                             | 4353,35        | 4970,66        | 5747,91      | 6708,44          | 7900,31  |
|   | B   | 2924,00        | 3527,08         | 4070,20         | 4743,98                             | 5401,44        | 5945,57        | 6746,66      | 7514,22          | 8797,80  |
|   | C   | 2456,89        | 2786,67         | 3057,50         | 3367,75                             | 3721,48        | 4128,25        | 4655,95      | 5440,33          | 6777,95  |
| 214 Inżynierowie (z wyłączeniem elektrotechnologii) | A   | 2705,00        | 3393,43         | 3934,78         | 4466,87                             | 5015,23        | 5700,00        | 6541,50      | 7694,58          | 9751,04  |
|   | B   | 2929,50        | 3607,50         | 4220,00         | 4771,59                             | 5375,50        | 6122,25        | 7000,00      | 8135,13          | 10269,13 |
|   | C   | 2345,00        | 2792,67         | 3200,00         | 3582,69                             | 4015,00        | 4496,66        | 5057,50      | 5815,25          | 7193,33  |
| 215 Inżynierowie elektrotechnologii                 | A   | 3200,00        | 4020,00         | 4752,00         | 5336,72                             | 6118,42        | 6912,08        | 7817,38      | 9100,33          | 11141,71 |
|   | B   | 3209,61        | 4068,53         | 4803,38         | 5352,32                             | 6166,48        | 6949,20        | 7876,65      | 9166,00          | 11164,94 |
|   | C   | 2350,00        | 3420,11         | 4118,22         | 4820,88                             | 5489,00        | 6125,00        | 6854,16      | 7874,17          | 9438,96  |
| 216 Architekci, geodeci, projektanci i pokrewni     | A   | 1800,00        | 2362,98         | 2921,79         | 3385,40                             | 3773,00        | 4211,00        | 4790,00      | 5650,36          | 7226,69  |
|   | B   | 1700,00        | 2279,44         | 2938,83         | 3437,40                             | 3946,00        | 4369,93        | 5080,00      | 5997,58          | 7717,50  |
|   | C   | 1874,97        | 2400,00         | 2900,00         | 3350,00                             | 3640,02        | 4000,00        | 4538,21      | 5200,00          | 6707,00  |
| 22 SPECJALIŚCI DO SPRAW ZDROWIA                     | A   | 2469,82        | 2770,20         | 3005,00         | 3228,00                             | 3485,56        | 3792,92        | 4220,39      | 5007,00          | 6802,57  |
|   | B   | 2461,09        | 3052,00         | 3602,00         | 4186,69                             | 4956,00        | 5859,20        | 6916,00      | 8378,37          | 10903,34 |
|   | C   | 2470,00        | 2753,67         | 2975,00         | 3174,61                             | 3401,86        | 3661,77        | 4015,51      | 4584,70          | 5909,93  |
| 221 Lekarze   | A   | 3170,00        | 3890,00         | 4752,01         | 5500,00                             | 6203,90        | 7148,21        | 8098,52      | 9382,33          | 11794,49 |
|   | B   | 3257,50        | 3989,60         | 4940,66         | 5779,60                             | 6600,76        | 7499,00        | 8533,00      | 10000,00         | 12553,48 |
|   | C   | 3155,92        | 3872,38         | 4631,21         | 5336,69                             | 6011,25        | 6839,30        | 7766,98      | 9093,44          | 11260,30 |
| 222 Pielęgniarki                                    | A   | 2493,33        | 2736,98         | 2926,22         | 3090,60                             | 3256,94        | 3445,73        | 3671,54      | 3967,43          | 4460,30  |
|   | B   | 2524,13        | 2843,03         | 3013,77         | 3200,00                             | 3422,87        | 3580,89        | 3852,93      | 4141,46          | 4603,57  |
|   | C   | 2492,33        | 2735,95         | 2924,64         | 3088,87                             | 3255,89        | 3444,00        | 3669,91      | 3964,86          | 4455,12  |
| 223 Położne   | A   | 2501,08        | 2760,00         | 2931,60         | 3094,00                             | 3222,40        | 3399,46        | 3669,67      | 4000,00          | 4449,63  |
|   | B   | -              | -               | -               | -                                   | -              | -              | -            | -                | -        |
|   | C   | 2501,08        | 2760,00         | 2931,60         | 3093,25                             | 3222,34        | 3399,46        | 3669,67      | 4001,06          | 4449,63  |

TABL. 13. MIESIĘCZNE WYNAGRODZENIA NAJWYŻSZE W GRUPACH DECYLOWYCH PRACOWNIKÓW ZATRUDNIONYCH WEDŁUG GRUP ZAWODÓW: WIELKICH, DUŻYCH I ŚREDNICH ORAZ PŁCI ZA PAŹDZIERNIK 2014 ROKU (cd.)

| WYSZCZEGÓLNIENIE  | Najwyższe wynagrodzenia (decyle) w grupie decylowej : |                |                 |                 |                                     |                |                |              |                  |          |
|---|---|----------------|-----------------|-----------------|-------------------------------------|----------------|----------------|--------------|------------------|----------|
|   | <i>pierwszej</i>                                      | <i>drugiej</i> | <i>trzeciej</i> | <i>czwartej</i> | <i>piątej</i><br>( <i>mediana</i> ) | <i>szóstej</i> | <i>siódmej</i> | <i>ósmej</i> | <i>dziwiątej</i> |          |
|   | w złotych   |                |                 |                 |                                     |                |                |              |                  |          |
| <b>2. SPECJALIŚCI (cd.)</b>   |   |                |                 |                 |                                     |                |                |              |                  |          |
| 224 Specjaliści ratownictwa medycznego  | A   | 2553,44        | 2902,77         | 3030,37         | 3115,44                             | 3240,00        | 3527,42        | 3725,32      | 4124,44          | 7504,57  |
|   | B   | 2553,44        | 2662,91         | 2972,93         | 3207,45                             | 3330,36        | 3527,42        | 4013,00      | 4124,44          | 7504,57  |
|   | C   | -              | -               | -               | -                                   | -              | -              | -            | -                | -        |
| 225 Lekarze weterynarii   | A   | 1680,00        | 2735,88         | 3431,94         | 3740,23                             | 4104,55        | 4599,83        | 5169,50      | 5879,02          | 6843,68  |
|   | B   | 1680,00        | 2948,10         | 3645,04         | 4115,15                             | 4524,24        | 5016,00        | 5976,20      | 6614,48          | 7815,59  |
|   | C   | 1680,00        | 2624,59         | 3342,50         | 3597,61                             | 3913,45        | 4298,15        | 4802,72      | 5337,82          | 5962,23  |
| 226 Lekarze dentyści  | A   | 2007,00        | 2541,00         | 3264,80         | 3632,88                             | 4327,46        | 5082,33        | 5581,50      | 6546,95          | 8026,10  |
|   | B   | 2007,00        | 2500,00         | 3170,00         | 3461,46                             | 4200,00        | 5126,00        | 5561,53      | 6079,49          | 7298,96  |
|   | C   | 2007,00        | 3030,00         | 3364,00         | 3763,96                             | 4400,00        | 5058,52        | 5670,00      | 6921,69          | 8690,00  |
| 227 Diagnostyci laboratoryjni   | A   | 2550,37        | 2921,39         | 3277,94         | 3586,44                             | 3900,00        | 4264,11        | 4731,25      | 5436,24          | 6647,02  |
|   | B   | 2319,66        | 2812,00         | 3420,00         | 3640,00                             | 3890,50        | 4415,00        | 4910,00      | 5572,16          | 8691,31  |
|   | C   | 2560,00        | 2926,90         | 3266,67         | 3550,00                             | 3900,00        | 4254,46        | 4706,66      | 5418,33          | 6549,52  |
| 228 Inni specjaliści ochrony zdrowia  | A   | 2090,00        | 2450,00         | 2793,24         | 3138,97                             | 3533,53        | 4016,56        | 4640,64      | 5473,49          | 6745,00  |
|   | B   | 1950,00        | 2347,56         | 2775,00         | 3200,00                             | 3720,70        | 4193,44        | 4914,73      | 5700,00          | 7401,64  |
|   | C   | 2175,80        | 2489,71         | 2799,56         | 3121,44                             | 3502,00        | 3972,68        | 4500,00      | 5386,83          | 6604,67  |
| 23 SPECJALIŚCI NAUCZANIA I WYCHOWANIA   | A   | 2770,76        | 3255,76         | 3644,43         | 4027,20                             | 4326,40        | 4607,86        | 4925,16      | 5346,83          | 6056,71  |
|   | B   | 2703,99        | 3187,52         | 3570,19         | 3990,65                             | 4345,85        | 4714,90        | 5170,46      | 5833,81          | 7237,29  |
|   | C   | 2789,84        | 3280,36         | 3665,56         | 4039,13                             | 4321,06        | 4582,56        | 4874,22      | 5246,58          | 5847,18  |
| 231 Nauczyciele akademicy   | A   | 3000,00        | 3916,00         | 4550,83         | 4990,00                             | 5454,04        | 6128,51        | 6966,15      | 7954,05          | 9865,13  |
|   | B   | 3074,12        | 4120,26         | 4736,96         | 5192,17                             | 5763,86        | 6541,94        | 7320,23      | 8475,96          | 10675,48 |
|   | C   | 2935,00        | 3690,01         | 4306,08         | 4761,31                             | 5124,46        | 5670,00        | 6492,15      | 7356,89          | 8777,32  |
| 232 Nauczyciele kształcenia zawodowego  | A   | 2555,22        | 2990,00         | 3391,97         | 3722,60                             | 4094,70        | 4450,43        | 4870,21      | 5339,75          | 5952,43  |
|   | B   | 2534,78        | 2915,42         | 3299,97         | 3611,06                             | 3942,79        | 4289,37        | 4730,40      | 5247,68          | 5930,99  |
|   | C   | 2601,48        | 3063,27         | 3489,29         | 3832,10                             | 4234,72        | 4563,34        | 4979,04      | 5385,00          | 5978,46  |
| 233 Nauczyciele gimnazjów i szkół ponadgimnazjalnych (z wyjątkiem nauczycieli kształcenia zawodowego) | A   | 2867,67        | 3367,74         | 3726,09         | 4060,70                             | 4324,69        | 4591,86        | 4883,71      | 5254,47          | 5774,67  |
|   | B   | 2688,75        | 3126,18         | 3456,29         | 3782,97                             | 4075,48        | 4350,70        | 4650,30      | 5055,80          | 5613,75  |
|   | C   | 2965,21        | 3458,87         | 3854,31         | 4166,01                             | 4419,42        | 4676,46        | 4958,46      | 5314,69          | 5819,99  |
| 234 Nauczyciele szkół podstawowych i specjaliści do spraw wychowania małego dziecka                   | A   | 2725,08        | 3177,56         | 3574,26         | 3940,30                             | 4271,27        | 4509,39        | 4754,61      | 5060,31          | 5545,25  |
|   | B   | 2596,55        | 2965,26         | 3287,27         | 3546,74                             | 3910,20        | 4226,46        | 4534,19      | 4881,21          | 5465,90  |
|   | C   | 2747,20        | 3203,83         | 3618,41         | 3986,98                             | 4301,63        | 4532,54        | 4772,77      | 5074,47          | 5550,85  |

TABL. 13. MIESIĘCZNE WYNAGRODZENIA NAJWYŻSZE W GRUPACH DECYLOWYCH PRACOWNIKÓW ZATRUDNIONYCH WEDŁUG GRUP ZAWODÓW: WIELKICH, DUŻYCH I ŚREDNICH ORAZ PŁCI ZA PAŹDZIERNIK 2014 ROKU (cd.)

| WYSZCZEGÓLNIENIE  | Najwyższe wynagrodzenia (decyle) w grupie decylowej : |                |                 |                 |                                     |                |                |              |                  |          |
|---|---|----------------|-----------------|-----------------|-------------------------------------|----------------|----------------|--------------|------------------|----------|
|   | <i>pierwszej</i>                                      | <i>drugiej</i> | <i>trzeciej</i> | <i>czwartej</i> | <i>piątej</i><br>( <i>mediana</i> ) | <i>szóstej</i> | <i>siódmej</i> | <i>ósmej</i> | <i>dziwiątej</i> |          |
|   | w złotych   |                |                 |                 |                                     |                |                |              |                  |          |
| <b>2. SPECJALIŚCI (cd.)</b>                                       |   |                |                 |                 |                                     |                |                |              |                  |          |
| 235 Inni specjaliści nauczania i wychowania                       | A   | 2681,68        | 3098,08         | 3431,00         | 3718,97                             | 4048,88        | 4296,21        | 4591,38      | 5054,11          | 5810,34  |
|   | B   | 2689,87        | 3061,85         | 3399,63         | 3683,62                             | 4014,33        | 4321,61        | 4747,60      | 5278,44          | 6314,70  |
|   | C   | 2681,40        | 3101,83         | 3436,13         | 3725,37                             | 4052,43        | 4292,87        | 4574,62      | 5022,85          | 5746,39  |
| 24 SPECJALIŚCI DO SPRAW EKONOMICZNYCH I ZARZĄDZANIA               | A   | 2477,46        | 3083,93         | 3550,00         | 4008,47                             | 4500,00        | 5048,23        | 5789,17      | 6869,00          | 8866,67  |
|   | B   | 2555,00        | 3360,00         | 3979,93         | 4543,80                             | 5167,50        | 5937,50        | 6877,03      | 8241,00          | 10874,15 |
|   | C   | 2425,75        | 3000,00         | 3428,52         | 3822,22                             | 4237,50        | 4723,56        | 5320,00      | 6185,37          | 7756,30  |
| 241 Specjaliści do spraw finansowych                              | A   | 2585,92        | 3238,56         | 3680,17         | 4114,00                             | 4541,01        | 5043,83        | 5749,90      | 6811,51          | 8828,00  |
|   | B   | 2481,00        | 3474,01         | 4114,68         | 4675,62                             | 5360,00        | 6126,23        | 7108,33      | 8739,68          | 11420,98 |
|   | C   | 2603,60        | 3200,00         | 3599,17         | 3978,40                             | 4364,80        | 4800,00        | 5375,00      | 6231,27          | 7760,55  |
| 242 Specjaliści do spraw administracji i zarządzania              | A   | 2600,00        | 3147,00         | 3576,87         | 4000,00                             | 4454,83        | 4986,98        | 5581,78      | 6483,51          | 8000,00  |
|   | B   | 2861,93        | 3502,97         | 4055,61         | 4564,18                             | 5068,24        | 5673,02        | 6450,00      | 7497,42          | 9494,26  |
|   | C   | 2509,82        | 3032,85         | 3445,00         | 3811,39                             | 4211,47        | 4682,00        | 5211,39      | 6000,00          | 7346,37  |
| 243 Specjaliści do spraw sprzedaży, marketingu i public relations | A   | 2177,44        | 2800,00         | 3350,00         | 3900,00                             | 4497,00        | 5238,64        | 6220,00      | 7568,13          | 10203,28 |
|   | B   | 2339,20        | 3081,50         | 3750,00         | 4429,94                             | 5197,00        | 6096,15        | 7210,94      | 8999,54          | 12055,50 |
|   | C   | 2078,50        | 2633,00         | 3100,00         | 3554,12                             | 4087,95        | 4654,46        | 5457,00      | 6571,04          | 8610,45  |
| 244 Specjaliści do spraw rynku nieruchomości                      | A   | 3062,91        | 3500,00         | 3930,39         | 4192,43                             | 4700,00        | 5335,19        | 5829,47      | 6986,95          | 9005,06  |
|   | B   | 3012,96        | 3643,17         | 4040,00         | 4316,31                             | 5015,89        | 5650,81        | 6550,00      | 7228,67          | 10163,04 |
|   | C   | 3078,57        | 3490,00         | 3783,33         | 4072,99                             | 4647,95        | 5213,02        | 5620,48      | 6383,00          | 8332,89  |
| 25 SPECJALIŚCI DO SPRAW TECHNOLOGII INFORMACYJNO-KOMUNIKACYJNYCH  | A   | 3238,77        | 3898,00         | 4560,48         | 5271,76                             | 6015,50        | 6975,79        | 8000,00      | 9506,89          | 11983,35 |
|   | B   | 3284,67        | 4000,00         | 4700,00         | 5437,96                             | 6271,00        | 7200,00        | 8332,67      | 9827,95          | 12223,06 |
|   | C   | 3041,52        | 3600,00         | 4130,47         | 4638,38                             | 5200,00        | 5842,92        | 6557,65      | 7625,00          | 9860,00  |
| 251 Analitycy systemowi i programiści                             | A   | 3300,00        | 3984,02         | 4700,00         | 5431,91                             | 6228,66        | 7200,00        | 8311,00      | 9860,00          | 12210,60 |
|   | B   | 3339,50        | 4000,00         | 4863,00         | 5625,00                             | 6474,16        | 7462,54        | 8635,92      | 10046,70         | 12481,23 |
|   | C   | 3200,00        | 3700,00         | 4269,16         | 4788,42                             | 5400,00        | 6013,71        | 6897,04      | 7954,71          | 10761,72 |
| 252 Specjaliści do spraw baz danych i sieci komputerowych         | A   | 3149,55        | 3780,00         | 4361,31         | 4950,00                             | 5617,00        | 6452,52        | 7370,71      | 8715,64          | 11065,27 |
|   | B   | 3210,00        | 3866,67         | 4437,50         | 5083,33                             | 5850,00        | 6669,39        | 7635,32      | 9056,00          | 11681,15 |
|   | C   | 2800,00        | 3500,00         | 3945,55         | 4500,00                             | 4804,01        | 5457,82        | 5954,81      | 6897,42          | 8605,98  |
| 26 SPECJALIŚCI Z DZIEDZINY PRAWA, DZIEDZIN SPOŁECZNYCH I KULTURY  | A   | 2580,33        | 3150,11         | 3599,83         | 4090,10                             | 4680,13        | 5516,57        | 6683,68      | 8674,81          | 11748,50 |
|   | B   | 2609,09        | 3323,65         | 3909,14         | 4595,16                             | 5414,08        | 6413,27        | 7928,08      | 10250,35         | 12831,56 |
|   | C   | 2567,00        | 3071,28         | 3500,00         | 3934,27                             | 4396,94        | 5076,20        | 6113,27      | 7701,64          | 10992,83 |



TABL. 13. MIESIĘCZNE WYNAGRODZENIA NAJWYŻSZE W GRUPACH DECYLOWYCH PRACOWNIKÓW ZATRUDNIONYCH WEDŁUG GRUP ZAWODÓW: WIELKICH, DUŻYCH I ŚREDNICH ORAZ PŁCI ZA PAŹDZIERNIK 2014 ROKU (cd.)

| WYSZCZEGÓLNIENIE | Najwyższe wynagrodzenia (decyle) w grupie decylowej : |                |                 |                 |                                     |                |                |              |                  |
|------------------|---|----------------|-----------------|-----------------|-------------------------------------|----------------|----------------|--------------|------------------|
|                  | <i>pierwszej</i>                                      | <i>drugiej</i> | <i>trzeciej</i> | <i>czwartej</i> | <i>piątej</i><br>( <i>mediana</i> ) | <i>szóstej</i> | <i>siódmej</i> | <i>ósmej</i> | <i>dziwiątej</i> |
| A - ogółem       |   |                |                 |                 |                                     |                |                |              |                  |
| B - mężczyźni    |   |                |                 |                 |                                     |                |                |              |                  |
| C - kobiety      |   |                |                 |                 |                                     |                |                |              |                  |
|                  | w złotych   |                |                 |                 |                                     |                |                |              |                  |

### 2. SPECJALISCI (dok.)

|  |   |         |         |         |         |         |         |          |          |          |
|--|---|---------|---------|---------|---------|---------|---------|----------|----------|----------|
| 261 Specjaliści z dziedziny prawa                    | A | 3256,03 | 4112,30 | 5054,90 | 6352,20 | 7719,46 | 9303,75 | 10752,31 | 12026,89 | 13718,46 |
|  | B | 3378,65 | 4356,55 | 5484,30 | 6750,83 | 8256,19 | 9719,80 | 11097,35 | 12452,27 | 14300,00 |
|  | C | 3200,00 | 4003,86 | 4919,49 | 6088,21 | 7525,00 | 9000,00 | 10510,86 | 11758,73 | 13157,75 |
| 262 Bibliotekoznawcy, archiwiści i muzealnicy        | A | 2396,00 | 2772,41 | 3089,00 | 3360,00 | 3554,08 | 3876,79 | 4253,13  | 4870,67  | 6769,17  |
|  | B | 2438,00 | 3047,12 | 3360,00 | 3500,00 | 3878,50 | 4350,00 | 5400,00  | 7770,54  | 10715,63 |
|  | C | 2370,00 | 2702,92 | 2980,79 | 3233,67 | 3477,04 | 3761,85 | 4049,66  | 4472,15  | 5390,39  |
| 263 Specjaliści z dziedzin społecznych i religijnych | A | 2549,75 | 3025,81 | 3413,71 | 3732,40 | 4126,81 | 4577,26 | 5206,39  | 6010,37  | 6911,60  |
|  | B | 2485,20 | 3000,00 | 3484,00 | 4057,29 | 4600,45 | 5111,34 | 5760,93  | 6620,14  | 7614,84  |
|  | C | 2571,86 | 3037,00 | 3404,13 | 3679,63 | 4034,85 | 4453,13 | 5041,58  | 5897,73  | 6791,44  |
| 264 Literaci, dziennikarze i filolodzy               | A | 1837,14 | 2649,33 | 3117,43 | 3609,85 | 4262,92 | 4800,00 | 5500,00  | 6515,17  | 8500,00  |
|  | B | 1700,00 | 2430,00 | 3095,83 | 3828,54 | 4562,70 | 5084,65 | 5952,67  | 7000,00  | 9800,92  |
|  | C | 1993,17 | 2700,00 | 3130,43 | 3562,84 | 4166,67 | 4674,30 | 5223,31  | 6269,67  | 7987,96  |
| 265 Twórcy i artyści                                 | A | 2453,50 | 2880,00 | 3340,00 | 3846,50 | 4275,50 | 4764,60 | 5307,68  | 5833,33  | 6878,28  |
|  | B | 2461,89 | 2976,00 | 3413,33 | 3920,00 | 4427,40 | 4929,92 | 5532,47  | 6025,00  | 7578,17  |
|  | C | 2415,00 | 2757,00 | 3254,00 | 3786,00 | 4189,47 | 4474,65 | 5091,58  | 5664,90  | 6170,13  |

### 3. TECHNICY I INNY ŚREDNI PERSONEL

|  |   |         |         |         |         |         |         |         |         |         |
|--|---|---------|---------|---------|---------|---------|---------|---------|---------|---------|
| 3 <u>RAZEM</u>   | A | 2050,00 | 2500,00 | 2868,52 | 3209,99 | 3575,41 | 4000,00 | 4515,68 | 5290,83 | 6720,00 |
|  | B | 2070,00 | 2730,00 | 3200,00 | 3634,87 | 4114,47 | 4638,48 | 5300,93 | 6258,85 | 7894,27 |
|  | C | 2035,00 | 2414,17 | 2708,62 | 2989,18 | 3281,77 | 3600,00 | 4000,00 | 4525,20 | 5523,55 |
| <i>W tym:</i>  |   |         |         |         |         |         |         |         |         |         |
| 31 ŚREDNI PERSONEL NAUK FIZYCZNYCH, CHEMICZNYCH I TECHNICZNYCH               | A | 2335,50 | 2859,59 | 3275,42 | 3697,04 | 4159,36 | 4634,86 | 5244,49 | 6133,05 | 7672,26 |
|  | B | 2500,00 | 3096,20 | 3543,88 | 4011,76 | 4471,18 | 5000,00 | 5646,22 | 6600,80 | 8061,24 |
|  | C | 2049,26 | 2415,30 | 2700,44 | 2961,35 | 3233,96 | 3570,00 | 3968,44 | 4462,00 | 5206,34 |
| 311 Technicy nauk fizycznych i technicznych                                  | A | 2200,00 | 2762,33 | 3157,48 | 3552,08 | 3994,59 | 4435,39 | 4990,38 | 5780,46 | 7308,33 |
|  | B | 2282,52 | 2926,06 | 3400,00 | 3839,17 | 4277,14 | 4773,36 | 5356,67 | 6287,93 | 7783,61 |
|  | C | 2060,00 | 2460,00 | 2762,33 | 3000,00 | 3299,55 | 3600,01 | 3991,35 | 4461,73 | 5113,93 |
| 312 Mistrzowie produkcji w górnictwie, przemyśle przetwórczym i budownictwie | A | 2877,50 | 3410,96 | 3900,00 | 4347,00 | 4730,20 | 5223,50 | 5847,84 | 6736,08 | 8407,76 |
|  | B | 3063,96 | 3608,50 | 4101,57 | 4512,20 | 4939,91 | 5433,56 | 6046,95 | 6969,62 | 8663,04 |
|  | C | 2387,15 | 2713,29 | 2949,23 | 3233,36 | 3549,92 | 3814,73 | 4291,58 | 4773,33 | 5605,80 |
| 313 Kontrolerzy (sterowniczy) procesów przemysłowych                         | A | 2319,13 | 2766,80 | 3111,85 | 3419,48 | 3807,22 | 4233,33 | 4690,89 | 5447,93 | 6646,32 |
|  | B | 2566,59 | 2982,41 | 3301,31 | 3627,34 | 4022,79 | 4406,72 | 4920,15 | 5697,94 | 6916,21 |
|  | C | 1944,01 | 2130,83 | 2300,00 | 2493,09 | 2781,79 | 3045,00 | 3474,66 | 3964,89 | 4831,36 |

TABL. 13. MIESIĘCZNE WYNAGRODZENIA NAJWYŻSZE W GRUPACH DECYLOWYCH PRACOWNIKÓW ZATRUDNIONYCH WEDŁUG GRUP ZAWODÓW: WIELKICH, DUŻYCH I ŚREDNICH ORAZ PLCI ZA PAŹDZIERNIK 2014 ROKU (cd.)

| WYSZCZEGÓLNIENIE | Najwyższe wynagrodzenia (decyle) w grupie decylowej : |                |                 |                 |                                     |                |                |              |                  |
|------------------|---|----------------|-----------------|-----------------|-------------------------------------|----------------|----------------|--------------|------------------|
|                  | <i>pierwszej</i>                                      | <i>drugiej</i> | <i>trzeciej</i> | <i>czwartej</i> | <i>piątej</i><br>( <i>mediana</i> ) | <i>szóstej</i> | <i>siódmej</i> | <i>ósmej</i> | <i>dziwiątej</i> |
| A - ogółem       |   |                |                 |                 |                                     |                |                |              |                  |
| B - mężczyźni    |   |                |                 |                 |                                     |                |                |              |                  |
| C - kobiety      |   |                |                 |                 |                                     |                |                |              |                  |
|                  | w złotych   |                |                 |                 |                                     |                |                |              |                  |

**3. TECHNICY I INNY ŚREDNI PERSONEL (cd.)**

|  |   |         |         |         |         |         |         |          |          |          |
|--|---|---------|---------|---------|---------|---------|---------|----------|----------|----------|
| 314 Technicy nauk biologicznych, rolniczych i technologii żywności   | A | 2418,15 | 2888,38 | 3438,50 | 4251,49 | 5306,27 | 5861,90 | 6627,15  | 7517,10  | 8212,05  |
|  | B | 2991,11 | 4216,67 | 5331,22 | 5741,14 | 6167,93 | 6905,36 | 7466,75  | 7911,70  | 8476,14  |
|  | C | 2039,19 | 2418,15 | 2640,08 | 2850,56 | 3117,67 | 3468,55 | 3873,20  | 4476,07  | 5524,34  |
| 315 Pracownicy transportu morskiego, żeglugi śródlądowej i lotnictwa | A | 2828,11 | 3659,87 | 4384,14 | 4926,37 | 6118,33 | 7715,83 | 10645,59 | 15626,37 | 25125,03 |
|  | B | 3128,95 | 3910,00 | 4667,02 | 5476,14 | 6927,10 | 8450,00 | 12000,00 | 18152,08 | 27192,60 |
|  | C | 2301,36 | 2482,63 | 3116,87 | 3907,14 | 4400,00 | 4400,00 | 5026,14  | 7545,71  | 13796,84 |
| 32 ŚREDNI PERSONEL DO SPRAW ZDROWIA                                  | A | 1804,00 | 2150,00 | 2400,00 | 2596,35 | 2800,00 | 3019,92 | 3311,14  | 3688,21  | 4414,50  |
|  | B | 1792,00 | 2200,00 | 2539,41 | 2841,84 | 3142,27 | 3477,26 | 3857,30  | 4336,00  | 5207,01  |
|  | C | 1819,00 | 2139,82 | 2366,00 | 2538,03 | 2727,00 | 2920,76 | 3162,86  | 3500,00  | 4075,60  |
| W tym:   |   |         |         |         |         |         |         |          |          |          |
| 321 Technicy medyczni i farmaceutyczni                               | A | 1797,64 | 2200,00 | 2467,69 | 2649,00 | 2823,34 | 3028,69 | 3285,00  | 3618,50  | 4200,00  |
|  | B | 2000,00 | 2304,53 | 2536,70 | 2801,32 | 3133,39 | 3449,74 | 3681,00  | 4133,85  | 4934,67  |
|  | C | 1770,16 | 2200,00 | 2450,00 | 2640,00 | 2808,00 | 2996,60 | 3251,37  | 3577,83  | 4128,28  |
| 322 Dietetycy i żywieniowcy  | A | 1737,00 | 2046,39 | 2178,00 | 2352,77 | 2457,00 | 2597,40 | 2799,51  | 3062,00  | 3696,00  |
|  | B | 1680,00 | 1680,00 | 1680,00 | 1700,00 | 1700,00 | 2190,68 | 2269,73  | 2417,34  | 3504,99  |
|  | C | 1862,40 | 2080,00 | 2235,42 | 2392,05 | 2522,00 | 2691,60 | 2828,48  | 3083,77  | 3709,00  |
| 325 Inny średni personel do spraw zdrowia                            | A | 1836,00 | 2123,12 | 2367,50 | 2555,22 | 2776,29 | 3023,18 | 3360,58  | 3818,30  | 4614,41  |
|  | B | 1791,60 | 2205,00 | 2576,32 | 2876,21 | 3168,51 | 3493,27 | 3890,96  | 4411,47  | 5233,99  |
|  | C | 1852,20 | 2089,29 | 2299,23 | 2461,53 | 2612,47 | 2826,81 | 3073,63  | 3430,00  | 4037,04  |
| 33 ŚREDNI PERSONEL DO SPRAW BIZNESU I ADMINISTRACJI                  | A | 2013,43 | 2545,82 | 2943,33 | 3303,01 | 3642,17 | 4034,63 | 4525,37  | 5279,47  | 6610,08  |
|  | B | 1800,00 | 2500,00 | 3017,00 | 3500,00 | 3991,20 | 4518,22 | 5220,00  | 6230,80  | 7973,27  |
|  | C | 2100,00 | 2579,15 | 2915,98 | 3227,63 | 3538,73 | 3880,03 | 4271,71  | 4892,31  | 5968,56  |
| 331 Średni personel do spraw finansowych                             | A | 2100,00 | 2600,83 | 2951,56 | 3299,20 | 3619,77 | 4008,80 | 4451,08  | 5117,89  | 6328,72  |
|  | B | 2125,00 | 2737,50 | 3121,27 | 3517,00 | 3900,00 | 4348,69 | 5066,67  | 6273,71  | 8234,64  |
|  | C | 2100,00 | 2599,90 | 2926,02 | 3255,00 | 3599,35 | 3992,33 | 4389,17  | 5003,75  | 6125,00  |
| 332 Agenci i pośrednicy handlowi                                     | A | 1680,00 | 2200,00 | 2775,04 | 3348,05 | 3880,00 | 4499,54 | 5250,00  | 6360,00  | 8187,00  |
|  | B | 1680,00 | 2194,24 | 2800,00 | 3406,50 | 3965,95 | 4610,94 | 5428,00  | 6517,97  | 8427,66  |
|  | C | 1723,30 | 2229,68 | 2762,00 | 3196,04 | 3641,40 | 4211,00 | 4854,73  | 5791,67  | 7660,55  |
| 333 Pośrednicy usług biznesowych                                     | A | 1730,00 | 2273,83 | 2633,68 | 3000,00 | 3394,65 | 3780,00 | 4316,68  | 5006,48  | 6121,00  |
|  | B | 1718,00 | 2290,00 | 2658,33 | 3150,07 | 3579,51 | 4060,08 | 4624,29  | 5405,60  | 6500,00  |
|  | C | 1730,50 | 2212,50 | 2625,00 | 2920,00 | 3205,33 | 3575,00 | 4000,00  | 4747,11  | 5700,00  |
| 334 Pracownicy administracyjni i sekretarze wyspecjalizowani         | A | 2070,00 | 2474,95 | 2818,08 | 3173,08 | 3510,43 | 3850,00 | 4251,83  | 4843,00  | 5947,81  |
|  | B | 2253,91 | 2740,00 | 3150,00 | 3564,20 | 3964,69 | 4333,07 | 4920,29  | 5931,00  | 7983,34  |
|  | C | 2040,00 | 2422,50 | 2788,18 | 3100,00 | 3453,03 | 3773,00 | 4150,00  | 4687,82  | 5620,19  |

**TABL. 13. MIESIĘCZNE WYNAGRODZENIA NAJWYŻSZE W GRUPACH DECYLOWYCH PRACOWNIKÓW ZATRUDNIONYCH WEDŁUG GRUP ZAWODÓW: WIELKICH, DUŻYCH I ŚREDNICH ORAZ PLCI ZA PAŹDZIERNIK 2014 ROKU (cd.)**

| WYSZCZEGÓLNIENIE | Najwyższe wynagrodzenia (decyle) w grupie decylowej : |                |                 |                 |                                     |                |                |              |                  |
|------------------|---|----------------|-----------------|-----------------|-------------------------------------|----------------|----------------|--------------|------------------|
|                  | <i>pierwszej</i>                                      | <i>drugiej</i> | <i>trzeciej</i> | <i>czwartej</i> | <i>piątej</i><br>( <i>mediana</i> ) | <i>szóstej</i> | <i>siódmej</i> | <i>ósmej</i> | <i>dziwiątej</i> |
| A - ogółem       |   |                |                 |                 |                                     |                |                |              |                  |
| B - mężczyźni    |   |                |                 |                 |                                     |                |                |              |                  |
| C - kobiety      |   |                |                 |                 |                                     |                |                |              |                  |
|                  | w złotych   |                |                 |                 |                                     |                |                |              |                  |

**3. TECHNICY I INNY ŚREDNI PERSONEL (dok.)**

|   |   |         |         |         |         |         |         |         |         |         |
|---|---|---------|---------|---------|---------|---------|---------|---------|---------|---------|
| 335 <i>Urzędnicy państwowi do spraw nadzoru</i>   | A | 2645,21 | 2985,67 | 3235,87 | 3462,14 | 3709,36 | 3979,83 | 4329,49 | 4938,60 | 5787,06 |
|   | B | 2884,87 | 3334,37 | 3677,16 | 4020,43 | 4409,33 | 4844,45 | 5302,33 | 5801,28 | 6768,58 |
|   | C | 2604,78 | 2916,21 | 3151,68 | 3362,41 | 3574,17 | 3804,29 | 4075,59 | 4510,39 | 5367,55 |
| 34 <i>ŚREDNI PERSONEL Z DZIEDZINY PRAWA, SPRAW SPOŁECZNYCH, KULTURY I POKREWNY</i>                              | A | 2058,85 | 2285,66 | 2477,29 | 2664,07 | 2875,87 | 3066,67 | 3362,73 | 3714,11 | 4322,46 |
|   | B | 2068,64 | 2306,74 | 2520,00 | 2749,58 | 2944,22 | 3227,19 | 3531,48 | 3954,38 | 4659,97 |
|   | C | 2058,37 | 2280,63 | 2467,92 | 2649,69 | 2854,08 | 3046,41 | 3310,73 | 3674,38 | 4232,36 |
| 341 <i>Średni personel z dziedziny prawa, spraw społecznych i religii</i>                                       | A | 2118,14 | 2296,81 | 2465,55 | 2638,47 | 2832,16 | 3018,67 | 3282,49 | 3624,62 | 4140,48 |
|   | B | 2183,53 | 2333,31 | 2517,98 | 2711,20 | 2901,75 | 3024,45 | 3348,56 | 3597,08 | 4087,24 |
|   | C | 2107,75 | 2293,41 | 2461,51 | 2631,69 | 2822,41 | 3017,70 | 3280,00 | 3634,11 | 4149,54 |
| 342 <i>Sportowcy, trenerzy i pokrewni</i>   | A | 2013,20 | 2229,08 | 2432,75 | 2710,58 | 2855,71 | 3157,25 | 3417,62 | 4107,00 | 4822,90 |
|   | B | 2100,00 | 2306,74 | 2481,00 | 2672,09 | 2820,12 | 2943,58 | 3305,63 | 3902,60 | 4535,18 |
|   | C | 1700,00 | 2045,31 | 2321,50 | 2800,00 | 3047,56 | 3389,86 | 3580,15 | 4382,10 | 4822,90 |
| 343 <i>Średni personel w zakresie działalności artystycznej, kulturalnej i kulinarnej</i>                       | A | 1998,00 | 2259,45 | 2498,86 | 2699,33 | 2928,79 | 3155,24 | 3439,45 | 3808,42 | 4504,58 |
|   | B | 2000,00 | 2289,00 | 2542,61 | 2800,00 | 3045,00 | 3377,03 | 3678,57 | 4205,91 | 5040,00 |
|   | C | 1995,60 | 2250,00 | 2480,40 | 2670,26 | 2900,48 | 3086,04 | 3350,00 | 3710,65 | 4370,33 |
| 35 <i>TECHNICY INFORMATYCY</i>  | A | 1996,80 | 2600,00 | 3083,00 | 3520,72 | 4010,41 | 4527,10 | 5116,92 | 6033,81 | 8263,63 |
|   | B | 1986,80 | 2604,24 | 3102,00 | 3547,88 | 4045,72 | 4573,88 | 5192,25 | 6255,58 | 8575,00 |
|   | C | 1999,25 | 2392,52 | 2845,83 | 3301,68 | 3795,19 | 4354,80 | 4825,64 | 5240,01 | 6349,58 |
| 351 <i>Technicy do spraw technologii teleinformatycznych i pomocy użytkownikom urzędzeń teleinformatycznych</i> | A | 2000,00 | 2600,00 | 3100,00 | 3525,30 | 3996,61 | 4500,00 | 5116,01 | 6128,33 | 8272,97 |
|   | B | 2000,00 | 2630,65 | 3109,79 | 3545,00 | 4000,00 | 4503,00 | 5178,00 | 6321,01 | 8666,67 |
|   | C | 2000,00 | 2480,76 | 2913,35 | 3302,78 | 3835,67 | 4375,00 | 4854,26 | 5240,01 | 6397,92 |
| 352 <i>Technicy telekomunikacji i urzędzeń transmisyjnych</i>   | A | 1680,00 | 2455,78 | 2961,83 | 3474,72 | 4157,58 | 4697,18 | 5162,06 | 5728,15 | 7801,42 |
|   | B | 1698,00 | 2492,01 | 3000,00 | 3621,38 | 4267,82 | 4731,00 | 5229,36 | 5799,44 | 8057,05 |
|   | C | 1680,00 | 1680,00 | 2507,88 | 2961,83 | 3440,00 | 4021,49 | 4685,96 | 5340,90 | 5807,20 |

**4. PRACOWNICY BIUROWI**

|  |   |         |         |         |         |         |         |         |         |         |
|--|---|---------|---------|---------|---------|---------|---------|---------|---------|---------|
| 4 <b><u>RAZEM</u></b>  | A | 1800,00 | 2176,23 | 2488,02 | 2759,89 | 3020,00 | 3308,33 | 3640,00 | 4097,18 | 4866,32 |
|  | B | 1774,32 | 2178,36 | 2491,40 | 2761,34 | 3005,53 | 3294,17 | 3643,09 | 4125,00 | 4958,01 |
|  | C | 1820,00 | 2174,55 | 2483,79 | 2757,40 | 3028,51 | 3319,89 | 3638,05 | 4082,67 | 4811,39 |
| 41 <i>SEKRETARKI, OPERATORZY URZĄDZEŃ BIUROWYCH I POKREWNI</i> | A | 1710,89 | 2138,72 | 2500,00 | 2813,57 | 3107,53 | 3421,90 | 3766,67 | 4208,76 | 5006,00 |
|  | B | 1696,08 | 2100,00 | 2563,40 | 2978,15 | 3313,23 | 3660,41 | 4066,33 | 4626,83 | 5636,36 |
|  | C | 1720,00 | 2145,68 | 2500,00 | 2794,89 | 3064,22 | 3373,97 | 3705,38 | 4134,83 | 4890,05 |

TABL. 13. MIESIĘCZNE WYNAGRODZENIA NAJWYŻSZE W GRUPACH DECYLOWYCH PRACOWNIKÓW ZATRUDNIONYCH WEDŁUG GRUP ZAWODÓW: WIELKICH, DUŻYCH I ŚREDNICH ORAZ PLCI ZA PAŹDZIERNIK 2014 ROKU (cd.)

| WYSZCZEGÓLNIENIE   | Najwyższe wynagrodzenia (decyle) w grupie decylowej : |                |                 |                 |                                     |                |                |              |                  |         |
|--|---|----------------|-----------------|-----------------|-------------------------------------|----------------|----------------|--------------|------------------|---------|
|  | <i>pierwszej</i>                                      | <i>drugiej</i> | <i>trzeciej</i> | <i>czwartej</i> | <i>piątej</i><br>( <i>mediana</i> ) | <i>szóstej</i> | <i>siódmej</i> | <i>ósmej</i> | <i>dziwiątej</i> |         |
|  | w złotych   |                |                 |                 |                                     |                |                |              |                  |         |
| <b>4. PRACOWNICY BIUROWI (dok.)</b>                                      |   |                |                 |                 |                                     |                |                |              |                  |         |
| 411 Pracownicy obsługi biurowej  | A   | 1710,00        | 2200,00         | 2583,50         | 2900,00                             | 3201,00        | 3505,58        | 3857,53      | 4304,10          | 5100,07 |
|  | B   | 1700,00        | 2200,00         | 2678,01         | 3047,92                             | 3369,74        | 3715,32        | 4117,28      | 4681,20          | 5716,81 |
|  | C   | 1720,00        | 2197,55         | 2558,33         | 2863,91                             | 3150,24        | 3461,80        | 3786,26      | 4203,00          | 4950,30 |
| 412 Sekretarki (ogólne)  | A   | 1715,83        | 2078,26         | 2400,00         | 2667,15                             | 2912,38        | 3182,52        | 3517,39      | 3965,34          | 4727,36 |
|  | B   | 1680,00        | 1900,00         | 2164,51         | 2270,00                             | 2544,52        | 2972,94        | 3515,76      | 4000,00          | 4531,49 |
|  | C   | 1720,00        | 2080,00         | 2412,90         | 2678,54                             | 2922,45        | 3186,44        | 3520,00      | 3958,33          | 4732,87 |
| 413 Operatorzy urzędzeń biurowych  | A   | 1700,00        | 1825,83         | 2003,38         | 2345,89                             | 2766,93        | 3135,50        | 3587,09      | 4068,78          | 4937,48 |
|  | B   | 1700,00        | 1800,00         | 1868,75         | 2238,80                             | 2766,93        | 3247,10        | 3739,25      | 4236,07          | 5135,24 |
|  | C   | 1721,67        | 1900,83         | 2123,81         | 2447,00                             | 2771,39        | 3108,33        | 3516,49      | 3895,86          | 4725,90 |
| 42 PRACOWNICY OBSŁUGI KLIENTA  | A   | 1855,26        | 2200,00         | 2485,29         | 2727,12                             | 3007,54        | 3273,43        | 3567,97      | 3985,49          | 4660,54 |
|  | B   | 1813,00        | 2345,00         | 2657,97         | 3000,00                             | 3305,53        | 3681,03        | 4068,16      | 4698,73          | 6097,50 |
|  | C   | 1858,86        | 2183,59         | 2451,45         | 2678,31                             | 2956,30        | 3207,36        | 3486,09      | 3840,50          | 4452,50 |
| 421 Pracownicy obrotu pieniężnego  | A   | 2092,50        | 2489,82         | 2763,86         | 3034,66                             | 3241,67        | 3465,77        | 3727,77      | 4113,43          | 4786,53 |
|  | B   | 2000,00        | 2528,43         | 2864,18         | 3164,24                             | 3500,00        | 3800,00        | 4274,94      | 5029,77          | 6822,11 |
|  | C   | 2109,20        | 2485,46         | 2753,17         | 3018,09                             | 3214,38        | 3417,02        | 3649,33      | 4011,76          | 4549,18 |
| 422 Pracownicy do spraw informowania klientów                            | A   | 1754,15        | 2000,00         | 2200,00         | 2401,21                             | 2615,16        | 2870,00        | 3214,52      | 3714,94          | 4534,61 |
|  | B   | 1800,00        | 2199,45         | 2494,37         | 2795,40                             | 3100,64        | 3500,00        | 3931,05      | 4500,00          | 5566,83 |
|  | C   | 1749,89        | 1968,23         | 2145,05         | 2352,99                             | 2531,97        | 2751,32        | 3041,41      | 3498,83          | 4265,06 |
| 43 PRACOWNICY DO SPRAW FINANSOWO-STATYSTYCZNYCH I EWIDENCJI MATERIAŁOWEJ | A   | 1756,36        | 2100,00         | 2389,00         | 2655,92                             | 2929,17        | 3219,42        | 3550,61      | 4015,08          | 4773,33 |
|  | B   | 1746,67        | 2100,07         | 2408,00         | 2686,55                             | 2933,00        | 3211,21        | 3531,52      | 3985,69          | 4721,60 |
|  | C   | 1790,00        | 2081,94         | 2340,00         | 2612,96                             | 2918,79        | 3233,33        | 3585,58      | 4088,01          | 4887,77 |
| 431 Pracownicy do spraw finansowo-statystycznych                         | A   | 1781,47        | 2189,24         | 2516,50         | 2900,00                             | 3253,80        | 3559,93        | 3985,60      | 4494,53          | 5415,06 |
|  | B   | 1808,59        | 2360,00         | 2800,00         | 3215,50                             | 3573,33        | 4023,33        | 4605,86      | 5474,86          | 6815,69 |
|  | C   | 1775,00        | 2170,00         | 2500,00         | 2871,47                             | 3220,00        | 3517,49        | 3923,46      | 4417,70          | 5258,69 |
| 432 Pracownicy do spraw ewidencji materiałowej i transportu              | A   | 1750,00        | 2079,00         | 2347,95         | 2608,01                             | 2855,54        | 3126,96        | 3453,80      | 3871,79          | 4601,75 |
|  | B   | 1739,85        | 2100,00         | 2400,00         | 2672,05                             | 2916,59        | 3197,12        | 3508,33      | 3939,19          | 4651,17 |
|  | C   | 1800,00        | 2040,00         | 2217,60         | 2433,71                             | 2650,70        | 2913,57        | 3196,32      | 3612,37          | 4348,99 |
| 44 POZOSTALI PRACOWNICY OBSŁUGI BIURA                                    | A   | 2057,97        | 2416,88         | 2666,42         | 2889,88                             | 3100,68        | 3354,17        | 3687,61      | 4177,16          | 4954,80 |
|  | B   | 2071,09        | 2435,46         | 2645,00         | 2828,13                             | 2993,36        | 3159,23        | 3488,22      | 3979,69          | 4915,72 |
|  | C   | 2042,00        | 2403,00         | 2685,94         | 2948,97                             | 3200,00        | 3479,34        | 3809,71      | 4287,05          | 4977,22 |

TABL. 13. MIESIĘCZNE WYNAGRODZENIA NAJWYŻSZE W GRUPACH DECYLOWYCH PRACOWNIKÓW ZATRUDNIONYCH WEDŁUG GRUP ZAWODÓW: WIELKICH, DUŻYCH I ŚREDNICH ORAZ PŁCI ZA PAŹDZIERNIK 2014 ROKU (cd.)

| WYSZCZEGÓLNIENIE                          | Najwyższe wynagrodzenia (decyle) w grupie decylowej : |                |                 |                 |                                     |                |                |              |                  |         |
|---|---|----------------|-----------------|-----------------|-------------------------------------|----------------|----------------|--------------|------------------|---------|
|   | <i>pierwszej</i>                                      | <i>drugiej</i> | <i>trzeciej</i> | <i>czwartej</i> | <i>piątej</i><br>( <i>mediana</i> ) | <i>szóstej</i> | <i>siódmej</i> | <i>ósmej</i> | <i>dziwiątej</i> |         |
|   | w złotych   |                |                 |                 |                                     |                |                |              |                  |         |
| <b>5. PRACOWNICY USŁUG I SPRZEDAWCY</b>   |   |                |                 |                 |                                     |                |                |              |                  |         |
| 5 <b>RAZEM</b>                            | A   | 1680,00        | 1680,00         | 1784,09         | 1932,00                             | 2081,56        | 2274,56        | 2530,60      | 2877,87          | 3548,10 |
|   | B   | 1680,00        | 1680,00         | 1774,00         | 1949,01                             | 2173,50        | 2480,89        | 2838,77      | 3342,84          | 4210,18 |
|   | C   | 1680,00        | 1680,00         | 1789,80         | 1927,84                             | 2057,04        | 2218,00        | 2432,00      | 2710,00          | 3220,83 |
| 51 PRACOWNICY USŁUG OSOBISTYCH            | A   | 1680,00        | 1680,00         | 1800,00         | 2000,00                             | 2175,87        | 2359,75        | 2586,56      | 2906,42          | 3541,77 |
|   | B   | 1680,00        | 1680,00         | 1821,45         | 2019,05                             | 2247,10        | 2500,00        | 2800,00      | 3209,17          | 3927,98 |
|   | C   | 1680,00        | 1680,00         | 1792,50         | 1978,56                             | 2132,80        | 2289,64        | 2470,37      | 2713,15          | 3171,21 |
| 511 Stewardzi, konduktorzy i przewodnicy  | A   | 3024,60        | 3487,97         | 3717,68         | 3950,28                             | 4175,88        | 4469,54        | 4695,39      | 5148,14          | 6252,95 |
|   | B   | 3122,53        | 3582,56         | 3778,22         | 4019,68                             | 4202,93        | 4485,05        | 4592,44      | 5010,80          | 5768,75 |
|   | C   | 2815,82        | 3375,56         | 3660,71         | 3846,25                             | 4096,02        | 4454,58        | 4909,00      | 5333,52          | 6773,48 |
| 512 Kucharze                              | A   | 1680,00        | 1680,00         | 1716,00         | 1937,20                             | 2091,46        | 2233,09        | 2409,43      | 2625,69          | 2993,21 |
|   | B   | 1680,00        | 1680,00         | 1680,00         | 1680,00                             | 1826,40        | 2067,00        | 2451,83      | 2900,00          | 3520,00 |
|   | C   | 1680,00        | 1680,00         | 1832,80         | 2014,96                             | 2138,19        | 2260,80        | 2405,00      | 2579,63          | 2847,86 |
| 513 Kelnerzy i barmani                    | A   | 1680,00        | 1680,00         | 1680,00         | 1700,00                             | 1788,75        | 1962,00        | 2169,11      | 2493,42          | 3108,73 |
|   | B   | 1680,00        | 1680,00         | 1680,00         | 1732,90                             | 1898,38        | 2128,81        | 2488,00      | 2785,00          | 3360,00 |
|   | C   | 1680,00        | 1680,00         | 1680,00         | 1700,00                             | 1766,20        | 1902,60        | 2080,00      | 2324,43          | 2883,13 |
| 514 Fryzjerzy, kosmetyczki i pokrewni     | A   | 1680,00        | 1680,00         | 1680,00         | 1680,00                             | 1680,00        | 1680,00        | 1680,00      | 2060,00          | 2992,80 |
|   | B   | 1680,00        | 1680,00         | 1680,00         | 1680,00                             | 1680,00        | 1680,00        | 1680,00      | 1680,00          | 9110,00 |
|   | C   | 1680,00        | 1680,00         | 1680,00         | 1680,00                             | 1680,00        | 1680,00        | 1700,00      | 2180,00          | 2992,80 |
| 515 Gospodarze obiektów                   | A   | 1680,00        | 1811,24         | 1963,03         | 2123,31                             | 2290,16        | 2451,93        | 2647,02      | 2906,42          | 3341,38 |
|   | B   | 1680,00        | 1750,00         | 1922,09         | 2100,00                             | 2276,08        | 2465,87        | 2687,84      | 3000,00          | 3500,00 |
|   | C   | 1700,00        | 1851,78         | 2016,00         | 2177,63                             | 2301,58        | 2427,29        | 2600,70      | 2800,00          | 3138,40 |
| 516 Pozostali pracownicy usług osobistych | A   | 1680,00        | 1848,00         | 2200,00         | 2500,00                             | 2760,82        | 3023,00        | 3228,00      | 3663,32          | 4391,62 |
|   | B   | 1680,00        | 1777,40         | 2170,00         | 2462,99                             | 2800,00        | 3043,33        | 3313,67      | 3916,99          | 4555,83 |
|   | C   | 1880,00        | 2119,94         | 2322,80         | 2574,40                             | 2691,23        | 2932,43        | 3111,30      | 3405,67          | 4111,59 |
| 52 SPRZEDAWCY I POKREWNI                  | A   | 1680,00        | 1680,00         | 1810,58         | 1954,10                             | 2099,48        | 2295,81        | 2559,03      | 2907,54          | 3596,84 |
|   | B   | 1680,00        | 1795,29         | 1997,30         | 2200,00                             | 2488,57        | 2782,75        | 3183,33      | 3761,95          | 4813,50 |
|   | C   | 1680,00        | 1680,00         | 1782,40         | 1917,86                             | 2040,00        | 2207,40        | 2438,12      | 2733,07          | 3281,39 |
| 522 Pracownicy sprzedaży w sklepach       | A   | 1680,00        | 1680,00         | 1769,33         | 1910,59                             | 2044,33        | 2230,00        | 2478,08      | 2775,35          | 3366,03 |
|   | B   | 1680,00        | 1755,60         | 1988,71         | 2201,00                             | 2482,00        | 2756,14        | 3072,62      | 3579,20          | 4487,49 |
|   | C   | 1680,00        | 1680,00         | 1746,67         | 1875,00                             | 1993,43        | 2147,10        | 2361,41      | 2635,05          | 3091,20 |

TABL. 13. MIESIĘCZNE WYNAGRODZENIA NAJWYŻSZE W GRUPACH DECYLOWYCH PRACOWNIKÓW ZATRUDNIONYCH WEDŁUG GRUP ZAWODÓW: WIELKICH, DUŻYCH I ŚREDNICH ORAZ PLCI ZA PAŹDZIERNIK 2014 ROKU (cd.)

| WYSZCZEGÓLNIENIE | Najwyższe wynagrodzenia (decyle) w grupie decylowej : |                |                 |                 |                                     |                |                |              |                  |
|------------------|---|----------------|-----------------|-----------------|-------------------------------------|----------------|----------------|--------------|------------------|
|                  | <i>pierwszej</i>                                      | <i>drugiej</i> | <i>trzeciej</i> | <i>czwartej</i> | <i>piątej</i><br>( <i>mediana</i> ) | <i>szóstej</i> | <i>siódmej</i> | <i>ósmej</i> | <i>dziwiątej</i> |
| A - ogółem       |   |                |                 |                 |                                     |                |                |              |                  |
| B - mężczyźni    |   |                |                 |                 |                                     |                |                |              |                  |
| C - kobiety      |   |                |                 |                 |                                     |                |                |              |                  |
|                  | w złotych   |                |                 |                 |                                     |                |                |              |                  |

**5. PRACOWNICY USŁUG I SPRZEDAWCY (dok.)**

|   |   |         |         |         |         |         |         |         |         |         |
|---|---|---------|---------|---------|---------|---------|---------|---------|---------|---------|
| 523 Kasjerzy i sprzedawcy biletów                             | A | 1680,00 | 1785,16 | 1943,19 | 2050,08 | 2170,00 | 2306,66 | 2575,00 | 2892,25 | 3458,83 |
|   | B | 1680,00 | 1701,70 | 1796,86 | 2032,87 | 2157,68 | 2309,91 | 2555,04 | 3017,57 | 3867,16 |
|   | C | 1680,00 | 1796,86 | 1950,00 | 2050,87 | 2173,30 | 2306,66 | 2575,00 | 2886,00 | 3429,05 |
| 524 Inni pracownicy sprzedaży i pokrewni                      | A | 1680,00 | 1857,14 | 2007,82 | 2192,73 | 2452,31 | 2774,96 | 3225,60 | 3857,48 | 5051,02 |
|   | B | 1680,00 | 1846,58 | 2020,91 | 2218,13 | 2571,60 | 3000,00 | 3526,83 | 4275,00 | 5890,50 |
|   | C | 1680,00 | 1869,91 | 2000,00 | 2158,26 | 2393,31 | 2670,67 | 3018,50 | 3529,60 | 4559,45 |
| 53 PRACOWNICY OPIEKI OSOBISTEJ I POKREWNI                     | A | 1700,00 | 1845,23 | 1948,00 | 2048,66 | 2133,27 | 2235,73 | 2361,13 | 2554,15 | 2831,99 |
|   | B | 1702,48 | 1860,96 | 1996,50 | 2118,12 | 2227,46 | 2327,17 | 2530,59 | 2689,50 | 2954,51 |
|   | C | 1700,00 | 1844,01 | 1943,34 | 2040,00 | 2123,17 | 2225,30 | 2345,88 | 2532,53 | 2809,95 |
| 531 Opiekunowie dziecięcy i asystenci nauczycieli             | A | 1750,00 | 1862,90 | 1949,36 | 2042,84 | 2114,79 | 2211,72 | 2329,59 | 2491,52 | 2681,33 |
|   | B | 1816,45 | 1944,00 | 2017,64 | 2129,57 | 2208,39 | 2257,51 | 2429,12 | 2578,24 | 2875,25 |
|   | C | 1750,00 | 1861,20 | 1948,03 | 2041,00 | 2112,77 | 2207,48 | 2325,18 | 2485,10 | 2677,33 |
| 532 Pracownicy opieki osobistej w ochronie zdrowia i pokrewni | A | 1680,00 | 1801,23 | 1943,60 | 2049,65 | 2160,00 | 2272,58 | 2422,86 | 2650,66 | 2992,89 |
|   | B | 1698,00 | 1841,60 | 1991,17 | 2118,12 | 2236,32 | 2335,89 | 2547,84 | 2727,20 | 2960,58 |
|   | C | 1680,00 | 1788,61 | 1924,70 | 2033,67 | 2146,00 | 2248,16 | 2400,00 | 2632,60 | 2995,28 |
| 54 PRACOWNICY USŁUG OCHRONY                                   | A | 1680,00 | 1680,00 | 1680,00 | 1704,71 | 1800,08 | 1964,67 | 2264,21 | 2814,83 | 3576,72 |
|   | B | 1680,00 | 1680,00 | 1680,00 | 1704,55 | 1800,00 | 1956,52 | 2279,13 | 2878,07 | 3692,79 |
|   | C | 1680,00 | 1680,00 | 1680,00 | 1708,28 | 1825,75 | 2008,95 | 2218,01 | 2564,63 | 2970,00 |

**6. ROLNICY, OGRODNICY, LEŚNICY I RYBACY**

|                                |   |         |         |         |         |         |         |         |         |         |
|--------------------------------|---|---------|---------|---------|---------|---------|---------|---------|---------|---------|
| 6 <b><u>RAZEM</u></b>          | A | 1680,00 | 1680,00 | 1801,67 | 2083,33 | 2365,78 | 2637,74 | 2912,14 | 3359,25 | 4121,91 |
|                                | B | 1680,00 | 1680,00 | 1775,64 | 2055,10 | 2336,76 | 2645,94 | 2968,96 | 3424,12 | 4259,65 |
|                                | C | 1680,00 | 1747,82 | 1878,65 | 2181,67 | 2443,54 | 2609,83 | 2740,83 | 3134,46 | 3713,88 |
| 61 ROLNICY PRODUKCJI TOWAROWEJ | A | 1680,00 | 1858,94 | 2171,51 | 2389,26 | 2609,83 | 2779,70 | 3054,91 | 3413,92 | 3985,46 |
|                                | B | 1680,00 | 2000,00 | 2235,20 | 2489,36 | 2676,42 | 2915,27 | 3162,77 | 3554,32 | 4106,00 |
|                                | C | 1680,00 | 1762,02 | 1896,00 | 2208,00 | 2447,94 | 2617,67 | 2741,67 | 3139,00 | 3709,72 |
| 62 LEŚNICY I RYBACY            | A | 1680,00 | 1680,00 | 1680,00 | 1719,77 | 1780,00 | 2000,00 | 2351,52 | 3045,20 | 4661,44 |
|                                | B | 1680,00 | 1680,00 | 1680,00 | 1719,77 | 1789,38 | 2000,00 | 2351,52 | 3045,20 | 4645,83 |
|                                | C | 1680,00 | 1680,00 | 1680,00 | 1747,82 | 1747,82 | 1747,82 | 1747,82 | 2537,66 | 5061,97 |

TABL. 13. MIESIĘCZNE WYNAGRODZENIA NAJWYŻSZE W GRUPACH DECYLOWYCH PRACOWNIKÓW ZATRUDNIONYCH WEDŁUG GRUP ZAWODÓW: WIELKICH, DUŻYCH I ŚREDNICH ORAZ PLCI ZA PAŹDZIERNIK 2014 ROKU (cd.)

| WYSZCZEGÓLNIENIE   | Najwyższe wynagrodzenia (decyle) w grupie decylowej : |                |                 |                 |                                     |                |                |              |                  |         |
|--|---|----------------|-----------------|-----------------|-------------------------------------|----------------|----------------|--------------|------------------|---------|
|  | <i>pierwszej</i>                                      | <i>drugiej</i> | <i>trzeciej</i> | <i>czwartej</i> | <i>piątej</i><br>( <i>mediana</i> ) | <i>szóstej</i> | <i>siódmej</i> | <i>ósmej</i> | <i>dziwiątej</i> |         |
|  | w złotych   |                |                 |                 |                                     |                |                |              |                  |         |
| <b>A - ogółem</b>  |   |                |                 |                 |                                     |                |                |              |                  |         |
| <b>B - mężczyźni</b>   |   |                |                 |                 |                                     |                |                |              |                  |         |
| <b>C - kobiety</b>   |   |                |                 |                 |                                     |                |                |              |                  |         |
| <b><u>7. ROBOTNICZY PRZEMYSŁOWI I RZEMIEŚLNICY</u></b>   |   |                |                 |                 |                                     |                |                |              |                  |         |
| 7 <b><u>RAZEM</u></b>  | <i>A</i>  | 1680,00        | 1853,00         | 2227,17         | 2587,94                             | 2937,42        | 3312,00        | 3749,75      | 4347,42          | 5360,69 |
|  | <i>B</i>  | 1680,00        | 2000,00         | 2417,89         | 2790,61                             | 3143,60        | 3522,09        | 3981,04      | 4577,47          | 5634,18 |
|  | <i>C</i>  | 1680,00        | 1680,00         | 1777,00         | 1959,60                             | 2174,14        | 2392,00        | 2647,96      | 2955,93          | 3443,89 |
| 71 <i>ROBOTNICZY BUDOWLANI I POKREWNI (Z WYŁĄCZENIEM ELEKTRYKÓW)</i>                             | <i>A</i>  | 1680,00        | 1680,00         | 2000,00         | 2429,94                             | 2793,53        | 3139,32        | 3530,00      | 4009,36          | 4756,24 |
|  | <i>B</i>  | 1680,00        | 1680,00         | 2000,00         | 2433,92                             | 2800,00        | 3150,00        | 3538,33      | 4022,31          | 4765,18 |
|  | <i>C</i>  | 1680,00        | 1680,00         | 1951,00         | 2266,59                             | 2500,00        | 2674,13        | 2944,08      | 3340,00          | 3914,17 |
| 711 <i>Robotnicy budowlani robót stanu surowego i pokrewni</i>                                   | <i>A</i>  | 1680,00        | 1680,00         | 1840,00         | 2239,40                             | 2614,89        | 2944,33        | 3282,81      | 3766,00          | 4544,25 |
|  | <i>B</i>  | 1680,00        | 1680,00         | 1840,00         | 2238,50                             | 2621,04        | 2951,33        | 3287,80      | 3774,75          | 4552,63 |
|  | <i>C</i>  | 1680,00        | 1680,00         | 1989,60         | 2266,59                             | 2480,92        | 2633,75        | 2757,42      | 2965,03          | 3509,00 |
| 712 <i>Robotnicy budowlani robót wykończeniowych i pokrewni</i>                                  | <i>A</i>  | 1680,00        | 1700,00         | 2100,00         | 2580,00                             | 2971,67        | 3357,47        | 3711,87      | 4146,36          | 4790,00 |
|  | <i>B</i>  | 1680,00        | 1700,00         | 2100,00         | 2590,55                             | 2975,42        | 3361,50        | 3718,33      | 4154,18          | 4800,00 |
|  | <i>C</i>  | 1680,00        | 1700,00         | 1857,89         | 2074,08                             | 2438,80        | 2733,39        | 3027,51      | 3399,17          | 3728,50 |
| 713 <i>Malarze, pracownicy czyszczący konstrukcje budowlane i pokrewni</i>                       | <i>A</i>  | 1680,00        | 1850,00         | 2240,00         | 2558,67                             | 2918,39        | 3257,78        | 3673,72      | 4299,66          | 5207,35 |
|  | <i>B</i>  | 1680,00        | 1862,32         | 2244,00         | 2569,00                             | 2936,89        | 3278,75        | 3695,17      | 4330,43          | 5225,00 |
|  | <i>C</i>  | 1680,00        | 1780,00         | 2140,18         | 2385,86                             | 2542,54        | 2718,73        | 3255,73      | 3450,00          | 4438,30 |
| 72 <i>ROBOTNICZY OBRÓBKI METALI, MECHANICY MASZYN I URZĄDZEŃ I POKREWNI</i>                      | <i>A</i>  | 1800,00        | 2327,60         | 2708,51         | 3064,70                             | 3418,61        | 3810,00        | 4261,40      | 4856,59          | 5918,66 |
|  | <i>B</i>  | 1800,00        | 2344,00         | 2744,00         | 3095,83                             | 3450,35        | 3846,75        | 4297,90      | 4896,57          | 5965,31 |
|  | <i>C</i>  | 1831,01        | 2166,01         | 2318,40         | 2463,17                             | 2617,80        | 2847,76        | 3157,20      | 3598,25          | 4131,04 |
| 721 <i>Formierze odlewniczy, spawacze, blacharze, monterzy konstrukcji metalowych i pokrewni</i> | <i>A</i>  | 1800,00        | 2400,00         | 2811,81         | 3200,00                             | 3572,83        | 3995,50        | 4436,40      | 5007,30          | 5942,19 |
|  | <i>B</i>  | 1800,00        | 2439,37         | 2852,04         | 3243,96                             | 3605,52        | 4039,45        | 4470,65      | 5039,42          | 5966,55 |
|  | <i>C</i>  | 1898,31        | 2206,93         | 2318,40         | 2430,00                             | 2581,78        | 2745,99        | 3093,13      | 3349,26          | 4300,47 |
| 722 <i>Kowale, ślusarze i pokrewni</i>   | <i>A</i>  | 1900,00        | 2332,46         | 2663,17         | 2968,86                             | 3291,79        | 3630,33        | 4010,22      | 4509,99          | 5328,17 |
|  | <i>B</i>  | 1900,00        | 2345,00         | 2689,98         | 3000,00                             | 3321,31        | 3664,81        | 4048,00      | 4552,00          | 5363,41 |
|  | <i>C</i>  | 1844,58        | 2198,62         | 2331,67         | 2484,00                             | 2631,97        | 2847,76        | 3144,22      | 3503,00          | 3985,70 |
| 723 <i>Mechanicy maszyn i urządzeń</i>   | <i>A</i>  | 1680,00        | 2200,00         | 2734,15         | 3182,76                             | 3624,00        | 4125,83        | 4720,00      | 5662,47          | 7056,60 |
|  | <i>B</i>  | 1680,00        | 2201,78         | 2749,48         | 3197,29                             | 3627,38        | 4135,06        | 4731,27      | 5686,57          | 7070,36 |
|  | <i>C</i>  | 1695,00        | 1821,18         | 2199,15         | 2438,00                             | 2725,50        | 3307,52        | 3948,96      | 4437,50          | 4958,18 |
| 73 <i>RZEMIEŚLNICY I ROBOTNICZY POLIGRAFICZNI</i>  | <i>A</i>  | 1680,00        | 1950,00         | 2284,80         | 2607,49                             | 2873,94        | 3200,00        | 3580,00      | 4084,13          | 4924,31 |
|  | <i>B</i>  | 1708,97        | 2160,70         | 2583,30         | 2860,00                             | 3184,94        | 3531,22        | 3917,28      | 4398,40          | 5375,00 |
|  | <i>C</i>  | 1680,00        | 1719,50         | 1881,28         | 2113,25                             | 2358,00        | 2591,67        | 2828,49      | 3166,70          | 3615,94 |

TABL. 13. MIESIĘCZNE WYNAGRODZENIA NAJWYŻSZE W GRUPACH DECYLOWYCH PRACOWNIKÓW ZATRUDNIONYCH WEDŁUG GRUP ZAWODÓW: WIELKICH, DUŻYCH I ŚREDNICH ORAZ PLCI ZA PAŹDZIERNIK 2014 ROKU (cd.)

| WYSZCZEGÓLNIENIE | Najwyższe wynagrodzenia (decyle) w grupie decylowej : |                |                 |                 |                                     |                |                |              |                  |
|------------------|---|----------------|-----------------|-----------------|-------------------------------------|----------------|----------------|--------------|------------------|
|                  | <i>pierwszej</i>                                      | <i>drugiej</i> | <i>trzeciej</i> | <i>czwartej</i> | <i>piątej</i><br>( <i>mediana</i> ) | <i>szóstej</i> | <i>siódmej</i> | <i>ósmej</i> | <i>dziwiątej</i> |
| A - ogółem       |   |                |                 |                 |                                     |                |                |              |                  |
| B - mężczyźni    |   |                |                 |                 |                                     |                |                |              |                  |
| C - kobiety      |   |                |                 |                 |                                     |                |                |              |                  |
|                  | w złotych   |                |                 |                 |                                     |                |                |              |                  |

**7. ROBOTNICY PRZEMYSŁOWI I RZEMIEŚLNICY (dok.)**

|   |   |         |         |         |         |         |         |         |         |          |
|---|---|---------|---------|---------|---------|---------|---------|---------|---------|----------|
| 731 Rzemieślnicy  | A | 1680,00 | 1825,00 | 2111,51 | 2413,33 | 2668,48 | 2932,07 | 3219,17 | 3615,95 | 4292,52  |
|   | B | 1680,00 | 2054,98 | 2409,37 | 2656,06 | 2902,65 | 3141,92 | 3514,91 | 3887,39 | 4758,72  |
|   | C | 1680,00 | 1700,00 | 1826,08 | 2011,43 | 2250,60 | 2471,15 | 2743,16 | 3053,02 | 3418,82  |
| 732 Robotnicy poligraficzni   | A | 1690,00 | 2070,00 | 2432,36 | 2780,00 | 3129,84 | 3496,63 | 3924,10 | 4399,44 | 5399,41  |
|   | B | 1800,00 | 2336,77 | 2775,00 | 3128,00 | 3452,23 | 3851,62 | 4217,93 | 4743,42 | 5937,03  |
|   | C | 1680,00 | 1750,00 | 2015,60 | 2261,63 | 2468,00 | 2715,10 | 2935,00 | 3366,53 | 3908,25  |
| 74 ELEKTRYCY I ELEKTRONICY  | A | 2000,00 | 2531,25 | 2986,53 | 3378,33 | 3789,56 | 4265,00 | 4843,18 | 5616,55 | 6750,00  |
|   | B | 2020,00 | 2591,13 | 3057,54 | 3453,46 | 3860,14 | 4343,40 | 4916,67 | 5690,55 | 6810,21  |
|   | C | 1846,25 | 2037,99 | 2285,64 | 2470,27 | 2598,72 | 2782,96 | 3094,84 | 3500,00 | 4318,21  |
| 741 Elektrycy budowlani, elektromechanicy i elektromonterzy                                       | A | 2057,22 | 2676,40 | 3135,22 | 3525,53 | 3954,97 | 4436,68 | 4982,04 | 5723,00 | 6757,74  |
|   | B | 2100,00 | 2713,04 | 3167,00 | 3566,67 | 3996,05 | 4472,28 | 5026,38 | 5772,54 | 6792,25  |
|   | C | 1811,74 | 1876,09 | 2145,86 | 2513,00 | 2770,10 | 3124,76 | 3563,14 | 4090,00 | 4918,82  |
| 742 Monterzy elektronicy i monterzy instalacji i urządzeń telekomunikacyjnych                     | A | 1800,00 | 2239,99 | 2506,00 | 2777,43 | 3143,57 | 3533,98 | 3986,61 | 4878,83 | 6710,05  |
|   | B | 1800,00 | 2258,44 | 2599,42 | 2968,23 | 3308,78 | 3700,00 | 4187,75 | 5144,17 | 6907,82  |
|   | C | 1993,10 | 2167,00 | 2296,00 | 2414,96 | 2551,27 | 2663,00 | 2813,32 | 3100,00 | 3500,00  |
| 75 ROBOTNICY W PRZETWÓRSTWIE SPOŻYWCZYM, OBRÓBCE DREWNA, PRODUKCJI WYROBÓW TEKSTYLNICH I POKREWNI | A | 1680,00 | 1680,00 | 1800,00 | 1996,45 | 2225,00 | 2480,69 | 2777,36 | 3120,55 | 3654,46  |
|   | B | 1680,00 | 1680,00 | 1900,00 | 2128,43 | 2400,00 | 2709,44 | 2986,70 | 3363,42 | 4018,28  |
|   | C | 1680,00 | 1680,00 | 1708,10 | 1885,00 | 2079,92 | 2294,50 | 2537,77 | 2849,57 | 3315,90  |
| 751 Robotnicy w przetwórstwie spożywczym i pokrewni   | A | 1680,00 | 1752,60 | 1908,00 | 2102,48 | 2315,16 | 2548,84 | 2840,74 | 3211,25 | 3724,09  |
|   | B | 1680,00 | 1764,18 | 1923,52 | 2140,00 | 2371,87 | 2657,50 | 2968,68 | 3344,76 | 3942,18  |
|   | C | 1680,00 | 1742,03 | 1900,00 | 2073,20 | 2237,60 | 2434,00 | 2685,00 | 3053,66 | 3489,78  |
| 752 Robotnicy obróbki drewna, stolarze meblowi i pokrewni   | A | 1680,00 | 1680,00 | 1871,00 | 2093,43 | 2380,00 | 2675,28 | 2903,44 | 3170,55 | 3677,97  |
|   | B | 1680,00 | 1680,00 | 1865,00 | 2080,00 | 2384,09 | 2696,30 | 2931,65 | 3256,98 | 3840,81  |
|   | C | 1680,00 | 1700,00 | 1887,71 | 2103,12 | 2372,58 | 2618,46 | 2810,20 | 2974,51 | 3234,94  |
| 753 Robotnicy produkcji odzieży i pokrewni  | A | 1680,00 | 1680,00 | 1680,00 | 1760,15 | 1960,00 | 2199,76 | 2469,00 | 2817,10 | 3448,79  |
|   | B | 1680,00 | 1680,00 | 1758,57 | 2146,49 | 2465,99 | 2832,58 | 3311,53 | 3854,33 | 4596,34  |
|   | C | 1680,00 | 1680,00 | 1680,00 | 1728,35 | 1900,00 | 2104,78 | 2332,00 | 2643,13 | 3133,13  |
| 754 Pozostali robotnicy przemysłowi, rzemieślnicy i pokrewni                                      | A | 1770,83 | 2078,38 | 2409,42 | 2724,61 | 3056,27 | 3370,00 | 3811,79 | 4355,24 | 8496,79  |
|   | B | 2005,48 | 2500,00 | 2919,17 | 3262,50 | 3534,60 | 3980,16 | 4673,34 | 8331,90 | 10747,71 |
|   | C | 1696,67 | 1842,12 | 2070,33 | 2353,81 | 2530,00 | 2834,62 | 3144,12 | 3513,90 | 4089,12  |



TABL. 13. MIESIĘCZNE WYNAGRODZENIA NAJWYŻSZE W GRUPACH DECYLOWYCH PRACOWNIKÓW ZATRUDNIONYCH WEDŁUG GRUP ZAWODÓW: WIELKICH, DUŻYCH I ŚREDNICH ORAZ PŁCI ZA PAŹDZIERNIK 2014 ROKU (cd.)

| WYSZCZEGÓLNIENIE  | Najwyższe wynagrodzenia (decyle) w grupie decylowej : |                |                 |                 |                                 |                |                |              |                         |         |
|---|---|----------------|-----------------|-----------------|---------------------------------|----------------|----------------|--------------|-------------------------|---------|
|   | <i>pierwszej</i>                                      | <i>drugiej</i> | <i>trzeciej</i> | <i>czwartej</i> | <i>piątej</i><br>(media-<br>na) | <i>szóstej</i> | <i>siódmej</i> | <i>ósmej</i> | <i>dziwiąt-<br/>tej</i> |         |
|   | w złotych   |                |                 |                 |                                 |                |                |              |                         |         |
| <b>8</b> <b><u>RAZEM</u></b>  | <i>A</i>  | 1736,09        | 2058,00         | 2375,92         | 2700,14                         | 3030,02        | 3365,60        | 3775,48      | 4339,75                 | 5389,27 |
|   | <i>B</i>  | 1710,35        | 2060,00         | 2415,58         | 2786,76                         | 3135,09        | 3491,31        | 3927,24      | 4523,52                 | 5657,36 |
|   | <i>C</i>  | 1812,63        | 2048,25         | 2251,76         | 2464,70                         | 2674,28        | 2907,20        | 3165,84      | 3504,39                 | 4068,60 |
| <b>81</b> <i>OPERATORZY MASZYN I URZĄDZEŃ WYDOBYWCZYCH I PRZETWÓRCZYCH</i>                                | <i>A</i>  | 1889,83        | 2257,32         | 2616,86         | 2956,36                         | 3262,18        | 3636,54        | 4127,10      | 4819,07                 | 6296,49 |
|   | <i>B</i>  | 1959,10        | 2433,61         | 2831,03         | 3153,00                         | 3483,44        | 3896,01        | 4413,86      | 5231,25                 | 6740,92 |
|   | <i>C</i>  | 1767,03        | 2000,00         | 2200,00         | 2378,51                         | 2600,00        | 2857,20        | 3130,55      | 3488,10                 | 4177,82 |
| <b>811</b> <i>Operatorzy maszyn i urządzeń górniczych i pokrewni</i>                                      | <i>A</i>  | 2429,71        | 3289,92         | 4079,37         | 4765,11                         | 5621,44        | 6342,16        | 6995,98      | 7760,34                 | 8936,83 |
|   | <i>B</i>  | 2421,81        | 3270,95         | 4063,09         | 4797,24                         | 5716,54        | 6406,86        | 7046,56      | 7802,87                 | 8969,07 |
|   | <i>C</i>  | 3441,42        | 4087,19         | 4301,31         | 4500,19                         | 4655,75        | 4872,28        | 5102,43      | 5367,51                 | 5854,11 |
| <b>812</b> <i>Operatorzy maszyn i urządzeń do produkcji, przetwórstwa i obróbki wykończeniowej metalu</i> | <i>A</i>  | 2262,47        | 2546,16         | 2829,44         | 3100,22                         | 3378,96        | 3696,41        | 4074,38      | 4535,97                 | 5202,40 |
|   | <i>B</i>  | 2308,77        | 2655,86         | 2954,08         | 3235,97                         | 3490,34        | 3817,91        | 4184,75      | 4626,75                 | 5355,34 |
|   | <i>C</i>  | 2062,86        | 2287,36         | 2426,62         | 2588,31                         | 2713,19        | 2888,88        | 3107,03      | 3454,77                 | 4069,31 |
| <b>813</b> <i>Operatorzy urządzeń do produkcji wyrobów chemicznych i fotograficznych</i>                  | <i>A</i>  | 2208,00        | 2679,78         | 3048,74         | 3366,38                         | 3736,69        | 4131,33        | 4571,93      | 5087,45                 | 5840,73 |
|   | <i>B</i>  | 2354,18        | 2890,44         | 3202,75         | 3534,67                         | 3885,12        | 4276,61        | 4690,00      | 5242,30                 | 6017,47 |
|   | <i>C</i>  | 1949,19        | 2236,07         | 2466,68         | 2766,41                         | 3034,44        | 3416,19        | 3940,04      | 4418,70                 | 5064,39 |
| <b>814</b> <i>Operatorzy maszyn do produkcji wyrobów gumowych, z tworzyw sztucznych i papierniczych</i>   | <i>A</i>  | 1765,59        | 2000,29         | 2250,00         | 2542,38                         | 2828,63        | 3121,33        | 3418,47      | 3858,48                 | 4565,00 |
|   | <i>B</i>  | 1763,43        | 2054,79         | 2385,34         | 2725,23                         | 3010,61        | 3300,00        | 3629,40      | 4117,86                 | 4797,37 |
|   | <i>C</i>  | 1771,33        | 1932,41         | 2100,00         | 2236,68                         | 2427,50        | 2652,62        | 2896,78      | 3199,06                 | 3653,82 |
| <b>815</b> <i>Operatorzy maszyn do produkcji wyrobów włókienniczych, futrzarskich i skórzaných</i>        | <i>A</i>  | 1680,00        | 1688,62         | 1882,70         | 2044,33                         | 2200,00        | 2429,00        | 2747,20      | 3139,36                 | 3634,81 |
|   | <i>B</i>  | 1680,00        | 1780,00         | 1975,00         | 2173,20                         | 2350,85        | 2632,40        | 2949,97      | 3352,37                 | 3895,16 |
|   | <i>C</i>  | 1680,00        | 1680,00         | 1840,00         | 2000,00                         | 2197,00        | 2363,97        | 2621,82      | 3050,38                 | 3547,13 |
| <b>816</b> <i>Operatorzy maszyn i urządzeń do produkcji wyrobów spożywczych i pokrewni</i>                | <i>A</i>  | 1952,80        | 2307,11         | 2578,72         | 2818,78                         | 3044,46        | 3320,48        | 3686,34      | 4153,67                 | 4757,48 |
|   | <i>B</i>  | 1999,78        | 2440,11         | 2700,00         | 2936,00                         | 3218,04        | 3533,00        | 3890,00      | 4352,86                 | 4994,61 |
|   | <i>C</i>  | 1930,60        | 2206,36         | 2392,08         | 2639,24                         | 2828,78        | 3027,40        | 3292,10      | 3712,17                 | 4347,25 |
| <b>817</b> <i>Operatorzy maszyn i urządzeń do obróbki drewna i produkcji papieru</i>                      | <i>A</i>  | 1680,00        | 2062,71         | 2495,88         | 2884,35                         | 3108,38        | 3267,20        | 3485,67      | 3741,01                 | 4232,95 |
|   | <i>B</i>  | 1680,00        | 2060,00         | 2537,34         | 2967,12                         | 3132,00        | 3308,21        | 3539,79      | 3854,07                 | 4293,11 |
|   | <i>C</i>  | 1826,87        | 2063,62         | 2288,43         | 2558,20                         | 2802,34        | 3055,08        | 3242,00      | 3485,67                 | 3609,11 |
| <b>818</b> <i>Operatorzy innych maszyn i urządzeń przetwórczych</i>                                       | <i>A</i>  | 1954,93        | 2218,26         | 2458,30         | 2737,00                         | 3024,12        | 3303,05        | 3666,95      | 4101,40                 | 4777,93 |
|   | <i>B</i>  | 2009,00        | 2316,21         | 2621,00         | 2926,93                         | 3181,89        | 3482,99        | 3847,91      | 4274,32                 | 4946,93 |
|   | <i>C</i>  | 1826,50        | 2034,42         | 2198,70         | 2317,23                         | 2492,64        | 2717,00        | 2991,10      | 3308,16                 | 3918,47 |

**8. OPERATORZY I MONTERZY MASZYN I URZĄDZEŃ**

TABL. 13. MIESIĘCZNE WYNAGRODZENIA NAJWYŻSZE W GRUPACH DECYLOWYCH PRACOWNIKÓW ZATRUDNIONYCH WEDŁUG GRUP ZAWODÓW: WIELKICH, DUŻYCH I ŚREDNICH ORAZ PŁCI ZA PAŹDZIERNIK 2014 ROKU (cd.)

| WYSZCZEGÓLNIENIE | Najwyższe wynagrodzenia (decyle) w grupie decylowej : |                |                 |                 |                                     |                |                |              |                  |
|------------------|---|----------------|-----------------|-----------------|-------------------------------------|----------------|----------------|--------------|------------------|
|                  | <i>pierwszej</i>                                      | <i>drugiej</i> | <i>trzeciej</i> | <i>czwartej</i> | <i>piątej</i><br>( <i>mediana</i> ) | <i>szóstej</i> | <i>siódmej</i> | <i>ósmej</i> | <i>dziwiątej</i> |
|                  | w złotych   |                |                 |                 |                                     |                |                |              |                  |

**8. OPERATORZY I MONTERZY MASZYN I URZĄDZEN (dok.)**

|     |   |   |         |         |         |         |         |         |         |         |         |
|-----|---|---|---------|---------|---------|---------|---------|---------|---------|---------|---------|
| 82  | MONTERZY  | A | 1841,00 | 2137,17 | 2404,99 | 2594,43 | 2812,29 | 3070,83 | 3404,52 | 3833,45 | 4601,50 |
|     |   | B | 1867,20 | 2329,73 | 2624,96 | 2900,00 | 3243,80 | 3575,00 | 3941,84 | 4459,19 | 5337,83 |
|     |   | C | 1821,01 | 2042,37 | 2253,43 | 2442,73 | 2581,39 | 2760,00 | 2952,43 | 3209,50 | 3681,87 |
| 83  | KIEROWCY I OPERATORZY<br>POJAZDÓW                         | A | 1680,00 | 1880,00 | 2148,95 | 2490,67 | 2850,00 | 3209,35 | 3593,28 | 4076,00 | 4861,02 |
|     |   | B | 1680,00 | 1866,48 | 2110,89 | 2445,00 | 2807,13 | 3176,57 | 3572,78 | 4076,65 | 4880,60 |
|     |   | C | 2291,62 | 2774,00 | 3094,17 | 3262,97 | 3449,73 | 3628,58 | 3820,33 | 4075,41 | 4442,01 |
| 831 | Maszyniści kolejowi, dyżurni ruchu<br>i pokrewni          | A | 3061,00 | 3316,70 | 3515,63 | 3701,75 | 3922,73 | 4231,57 | 4714,43 | 5268,77 | 5975,46 |
|     |   | B | 3130,01 | 3397,47 | 3602,60 | 3836,09 | 4154,20 | 4573,20 | 5033,74 | 5591,71 | 6227,13 |
|     |   | C | 2917,65 | 3149,87 | 3291,91 | 3426,45 | 3569,45 | 3716,66 | 3865,93 | 4062,49 | 4318,65 |
| 832 | Kierowcy samochodów osobowych,<br>dostawczych i motocykli | A | 1680,00 | 1730,00 | 2000,00 | 2207,81 | 2500,00 | 2842,42 | 3211,04 | 3649,83 | 4400,00 |
|     |   | B | 1680,00 | 1730,00 | 2000,00 | 2208,00 | 2500,00 | 2845,04 | 3213,97 | 3651,79 | 4400,00 |
|     |   | C | 1680,00 | 1680,00 | 1680,00 | 1800,00 | 1900,00 | 2248,17 | 2393,45 | 3028,79 | 3685,36 |
| 833 | Kierowcy ciężarówek i autobusów                           | A | 1680,00 | 1780,00 | 2000,00 | 2173,34 | 2480,00 | 2850,00 | 3264,73 | 3800,00 | 4500,00 |
|     |   | B | 1680,00 | 1780,00 | 2000,00 | 2161,25 | 2466,00 | 2833,64 | 3246,19 | 3781,70 | 4489,50 |
|     |   | C | 1800,00 | 2323,37 | 2709,00 | 3251,95 | 3589,37 | 3910,88 | 4208,80 | 4710,34 | 5804,09 |
| 834 | Operatorzy pojazdów wolnobieżnych<br>i pokrewni           | A | 1883,20 | 2306,89 | 2600,00 | 2877,38 | 3165,45 | 3417,18 | 3795,90 | 4295,05 | 5191,35 |
|     |   | B | 1859,69 | 2306,31 | 2600,00 | 2890,17 | 3169,18 | 3430,84 | 3822,20 | 4319,74 | 5225,04 |
|     |   | C | 2072,51 | 2329,46 | 2551,44 | 2758,00 | 2943,70 | 3223,30 | 3431,66 | 3769,56 | 4450,21 |
| 835 | Marynarze i pokrewni                                      | A | 1680,00 | 1800,00 | 2220,00 | 2799,30 | 3054,58 | 3389,98 | 3500,00 | 3900,00 | 4557,23 |
|     |   | B | 1680,00 | 1800,00 | 2220,00 | 2799,30 | 3054,58 | 3389,98 | 3500,00 | 3900,00 | 4557,23 |
|     |   | C | -       | -       | -       | -       | -       | -       | -       | -       | -       |

**9. PRACOWNICY PRZY PRACACH PROSTYCH**

|     |   |               |         |         |         |         |         |         |         |         |         |
|-----|---|---------------|---------|---------|---------|---------|---------|---------|---------|---------|---------|
| 9   | <b>RAZEM</b>                                      | A             | 1680,00 | 1716,16 | 1875,79 | 2009,72 | 2152,80 | 2311,27 | 2521,80 | 2837,53 | 3406,76 |
|     |   | B             | 1680,00 | 1696,74 | 1900,00 | 2134,57 | 2372,47 | 2627,67 | 2948,27 | 3341,64 | 4011,03 |
|     |   | C             | 1680,00 | 1730,00 | 1867,93 | 1973,41 | 2080,00 | 2200,00 | 2340,62 | 2541,75 | 2900,00 |
|     |   | <i>W tym:</i> |         |         |         |         |         |         |         |         |         |
| 91  | POMOCE DOMOWE I SPRZĄTACZKI                       | A             | 1680,00 | 1688,00 | 1822,00 | 1920,00 | 2016,67 | 2126,95 | 2255,69 | 2434,15 | 2735,31 |
|     |   | B             | 1680,00 | 1680,00 | 1682,00 | 1796,67 | 1940,88 | 2124,76 | 2328,00 | 2597,48 | 2984,53 |
|     |   | C             | 1680,00 | 1699,77 | 1831,36 | 1927,30 | 2022,22 | 2127,28 | 2251,05 | 2422,33 | 2703,64 |
| 911 | Pomoce i sprzętaczki domowe,<br>biurowe, hotelowe | A             | 1680,00 | 1688,00 | 1822,21 | 1920,00 | 2015,79 | 2123,04 | 2248,01 | 2420,03 | 2703,45 |
|     |   | B             | 1680,00 | 1680,00 | 1680,58 | 1796,67 | 1932,00 | 2118,53 | 2305,32 | 2558,64 | 2908,78 |
|     |   | C             | 1680,00 | 1699,36 | 1830,00 | 1925,48 | 2018,32 | 2123,20 | 2244,36 | 2413,70 | 2686,84 |

TABL. 13. MIESIĘCZNE WYNAGRODZENIA NAJWYŻSZE W GRUPACH DECYLOWYCH PRACOWNIKÓW ZATRUDNIONYCH WEDŁUG GRUP ZAWODÓW: WIELKICH, DUŻYCH I ŚREDNICH ORAZ PŁCI ZA PAŹDZIERNIK 2014 ROKU (dok.)

| WYSZCZEGÓLNIENIE  | Najwyższe wynagrodzenia (decyle) w grupie decylowej : |                |                 |                 |                                     |                |                |              |                  |         |
|---|---|----------------|-----------------|-----------------|-------------------------------------|----------------|----------------|--------------|------------------|---------|
|   | <i>pierwszej</i>                                      | <i>drugiej</i> | <i>trzeciej</i> | <i>czwartej</i> | <i>piątej</i><br>( <i>mediana</i> ) | <i>szóstej</i> | <i>siódmej</i> | <i>ósmej</i> | <i>dziwiątej</i> |         |
|   | w złotych   |                |                 |                 |                                     |                |                |              |                  |         |
| <b>9. PRACOWNICY PRZY PRACACH PROSTYCH (dok.)</b>                                   |   |                |                 |                 |                                     |                |                |              |                  |         |
| 912 <i>Myjący pojazdy, szyby, praczki i inni sprzątacze</i>                         | <i>A</i>  | 1680,00        | 1688,33         | 1815,33         | 1943,65                             | 2098,72        | 2293,05        | 2524,23      | 2836,28          | 3325,17 |
|   | <i>B</i>  | 1680,00        | 1680,00         | 1749,54         | 1815,33                             | 1953,32        | 2200,00        | 2544,17      | 2919,08          | 3383,84 |
|   | <i>C</i>  | 1680,00        | 1719,67         | 1860,00         | 2001,45                             | 2121,67        | 2339,81        | 2513,98      | 2774,57          | 3281,23 |
| 92 <i>ROBOTNICZY POMOCNICZY W ROLNICTWIE, LEŚNICTWIE I RYBOLÓWSTWIE</i>             | <i>A</i>  | 1680,00        | 1680,00         | 1737,09         | 2123,40                             | 2470,23        | 2755,38        | 2992,16      | 3337,54          | 3936,17 |
|   | <i>B</i>  | 1680,00        | 1680,00         | 1871,99         | 2296,47                             | 2544,32        | 2822,56        | 3092,73      | 3426,47          | 4163,50 |
|   | <i>C</i>  | 1680,00        | 1680,00         | 1680,00         | 1784,18                             | 2221,48        | 2559,68        | 2832,63      | 3078,05          | 3541,91 |
| 93 <i>ROBOTNICZY POMOCNICZY W GÓRNICTWIE, PRZEMYSŁE, BUDOWNICTWIE I TRANSPORCIE</i> | <i>A</i>  | 1680,00        | 1741,26         | 1971,39         | 2200,00                             | 2432,17        | 2699,60        | 3024,45      | 3422,28          | 4154,44 |
|   | <i>B</i>  | 1680,00        | 1700,00         | 2000,00         | 2275,35                             | 2570,81        | 2877,76        | 3223,00      | 3640,50          | 4446,12 |
|   | <i>C</i>  | 1680,00        | 1787,94         | 1943,35         | 2100,00                             | 2262,55        | 2443,63        | 2671,66      | 2991,77          | 3472,16 |
| 931 <i>Robotnicy pomocniczy w górnictwie i budownictwie</i>                         | <i>A</i>  | 1680,00        | 1680,00         | 1748,50         | 2060,30                             | 2442,21        | 2845,44        | 3296,08      | 3760,99          | 4817,33 |
|   | <i>B</i>  | 1680,00        | 1680,00         | 1720,00         | 2034,96                             | 2429,00        | 2829,92        | 3269,88      | 3746,00          | 4798,59 |
|   | <i>C</i>  | 2077,17        | 2684,00         | 3123,42         | 3732,59                             | 4404,68        | 4666,42        | 4782,07      | 5058,27          | 6150,29 |
| 932 <i>Robotnicy przy pracach prostych w przemyśle</i>                              | <i>A</i>  | 1680,00        | 1818,36         | 2000,00         | 2200,00                             | 2379,66        | 2590,00        | 2853,74      | 3196,70          | 3737,12 |
|   | <i>B</i>  | 1680,00        | 1904,90         | 2167,08         | 2385,80                             | 2607,32        | 2855,21        | 3138,50      | 3488,48          | 4225,26 |
|   | <i>C</i>  | 1680,00        | 1755,60         | 1928,64         | 2091,12                             | 2250,00        | 2424,56        | 2637,64      | 2949,61          | 3412,89 |
| 933 <i>Robotnicy pomocniczy transportu i prac magazynowych</i>                      | <i>A</i>  | 1721,32        | 1916,75         | 2148,24         | 2373,17                             | 2630,28        | 2886,90        | 3185,30      | 3541,10          | 4200,00 |
|   | <i>B</i>  | 1700,00        | 1952,80         | 2250,00         | 2506,02                             | 2773,80        | 3018,70        | 3310,52      | 3673,17          | 4311,10 |
|   | <i>C</i>  | 1755,67        | 1890,70         | 2014,01         | 2130,94                             | 2283,33        | 2500,00        | 2788,68      | 3113,12          | 3648,57 |
| 94 <i>PRACOWNICY POMOCNICZY PRZYGOTOWUJĄCY POSILKI</i>                              | <i>A</i>  | 1680,00        | 1719,27         | 1839,30         | 1935,75                             | 2027,00        | 2123,86        | 2238,02      | 2379,90          | 2613,27 |
|   | <i>B</i>  | 1680,00        | 1680,00         | 1780,00         | 1869,65                             | 1976,39        | 2086,88        | 2189,09      | 2418,37          | 2724,70 |
|   | <i>C</i>  | 1680,00        | 1726,43         | 1846,24         | 1944,95                             | 2030,00        | 2128,78        | 2242,50      | 2378,24          | 2603,65 |
| 96 <i>ŁADOWACZE NIECZYSTOŚCI I INNI PRACOWNICY PRZY PRACACH PROSTYCH</i>            | <i>A</i>  | 1680,00        | 1800,00         | 1940,80         | 2079,20                             | 2201,51        | 2346,00        | 2526,52      | 2788,50          | 3233,16 |
|   | <i>B</i>  | 1680,00        | 1718,71         | 1897,76         | 2080,00                             | 2247,91        | 2437,50        | 2658,00      | 2970,85          | 3449,00 |
|   | <i>C</i>  | 1683,16        | 1863,93         | 1981,73         | 2079,20                             | 2173,62        | 2267,95        | 2388,02      | 2573,07          | 2868,98 |
| 961 <i>Ładowacze nieczystości i pokrewni</i>  | <i>A</i>  | 1680,00        | 1800,00         | 2000,36         | 2201,00                             | 2450,00        | 2646,76        | 2864,05      | 3108,39          | 3569,24 |
|   | <i>B</i>  | 1680,00        | 1800,00         | 2024,00         | 2249,76                             | 2495,16        | 2700,00        | 2927,54      | 3208,69          | 3642,56 |
|   | <i>C</i>  | 1680,00        | 1797,12         | 1938,31         | 2096,07                             | 2236,37        | 2426,29        | 2620,16      | 2806,09          | 3020,65 |
| 962 <i>Pozostali pracownicy przy pracach prostych</i>                               | <i>A</i>  | 1680,00        | 1800,00         | 1932,30         | 2061,95                             | 2182,60        | 2300,70        | 2460,63      | 2692,35          | 3135,43 |
|   | <i>B</i>  | 1680,00        | 1702,00         | 1866,00         | 2043,25                             | 2195,59        | 2367,45        | 2557,65      | 2861,96          | 3360,00 |
|   | <i>C</i>  | 1690,50        | 1872,69         | 1984,99         | 2078,65                             | 2170,57        | 2262,76        | 2377,15      | 2548,30          | 2841,41 |

**TABL. 14. WYBRANE WZGLĘDNE MIARY ZRÓŻNICOWANIA, NIERÓWNOMIERNOŚCI I KONCENTRACJI ROZKŁADU WYNAGRODZEŃ BRUTTO ORAZ RELACJE PRZECIĘTNYCH WYNAGRODZEŃ Z GRUPY DECYLOWEJ DZIESIĄTEJ DO PIERWSZEJ ZA PAŹDZIERNIK 2014 ROKU**

| WYSZCZEGÓLNIENIE   |          | Centyl  |                         | Wynagrodzenie najczęstsze (dominanta - moda) | Współczynnik                   |                         |            |                        | Relacja przeciętnego wynagrodzenia z grupy decylowej dziesiątej do pierwszej |
|--|----------|---------|-------------------------|--|--------------------------------|-------------------------|------------|------------------------|--|
|  |          | piąty   | dziewięćdziesiąty piąty |  | koncentracji Lorenza / Giniego | maksymalnego wyrównania | zmienności | zróżnicowania decylowo |  |
|  |          |         |                         |  |                                |                         |            |                        |  |
| <b>A - ogółem</b>  |          |         |                         |  |                                |                         |            |                        |  |
| <b>B - mężczyźni</b>   |          |         |                         |  |                                |                         |            |                        |  |
| <b>C - kobiety</b>   |          |         |                         |  |                                |                         |            |                        |  |
| <b>0 OGÓŁEM</b>  | <b>A</b> | 1680,00 | 9110,34                 | 2469,47                                      | 0,327                          | 23,7                    | 86,2       | 402,6                  | 667,4  |
|  | <b>B</b> | 1680,00 | 10398,31                | 2811,79                                      | 0,350                          | 25,4                    | 94,0       | 458,8                  | 768,3  |
|  | <b>C</b> | 1680,00 | 7565,26                 | 2385,51                                      | 0,293                          | 21,2                    | 70,2       | 344,1                  | 542,7  |
| <b><u>1. PRZEDSTAWICIELE WŁAZD PUBLICZNYCH, WYŻSI URZĘDNIICY I KIEROWNICY</u></b>    |          |         |                         |  |                                |                         |            |                        |  |
| <b>1 RAZEM</b>   | <b>A</b> | 2005,25 | 21579,25                | 4527,94                                      | 0,396                          | 28,9                    | 100,5      | 573,9                  | 1250,5   |
|  | <b>B</b> | 2000,00 | 25124,83                | 4576,54                                      | 0,413                          | 30,1                    | 104,5      | 652,8                  | 1460,6   |
|  | <b>C</b> | 2100,00 | 16640,75                | 4436,44                                      | 0,348                          | 25,0                    | 82,3       | 456,0                  | 929,4  |
| <b>11 PRZEDSTAWICIELE WŁAZD PUBLICZNYCH, WYŻSI URZĘDNIICY I DYREKTORZY GENERALNI</b> | <b>A</b> | 2000,00 | 34000,00                | 6405,57                                      | 0,427                          | 31,0                    | 105,3      | 810,0                  | 1843,0   |
|  | <b>B</b> | 2000,00 | 35800,00                | 4551,39                                      | 0,435                          | 31,6                    | 108,4      | 906,5                  | 2036,4   |
|  | <b>C</b> | 2500,00 | 28000,00                | 7708,07                                      | 0,389                          | 28,1                    | 88,3       | 601,8                  | 1338,4   |
| <b>111 Przedstawiciele władz publicznych i wyżsi urzędnicy</b>                       | <b>A</b> | 4094,95 | 13605,90                | 8290,92                                      | 0,200                          | 14,6                    | 35,4       | 270,4                  | 376,9  |
|  | <b>B</b> | 4440,00 | 14202,87                | 13158,18                                     | 0,172                          | 12,4                    | 30,6       | 234,3                  | 333,0  |
|  | <b>C</b> | 3654,81 | 13128,50                | 7763,65                                      | 0,205                          | 14,4                    | 37,7       | 260,0                  | 393,3  |
| <b>112 Dyrektorzy generalni i wykonawczy</b>   | <b>A</b> | 2000,00 | 35000,00                | 4546,35                                      | 0,437                          | 31,9                    | 106,6      | 888,9                  | 1952,5   |
|  | <b>B</b> | 1938,07 | 36935,42                | 4547,56                                      | 0,446                          | 32,6                    | 109,9      | 933,3                  | 2100,1   |
|  | <b>C</b> | 2247,60 | 29883,90                | 6255,53                                      | 0,401                          | 29,1                    | 89,4       | 658,3                  | 1469,7   |
| <b>12 KIEROWNICY DO SPRAW ZARZĄDZANIA I HANDLU</b>                                   | <b>A</b> | 2333,10 | 19679,42                | 4738,55                                      | 0,359                          | 26,1                    | 81,5       | 498,4                  | 991,9  |
|  | <b>B</b> | 2357,30 | 23576,00                | 4994,37                                      | 0,378                          | 27,5                    | 84,4       | 577,0                  | 1170,1   |
|  | <b>C</b> | 2324,71 | 16283,33                | 4656,81                                      | 0,325                          | 23,4                    | 71,4       | 416,3                  | 802,7  |
| <b>121 Kierownicy do spraw obsługi biznesu i zarządzania</b>                         | <b>A</b> | 2751,34 | 19140,00                | 4766,47                                      | 0,340                          | 24,7                    | 79,3       | 418,2                  | 853,2  |
|  | <b>B</b> | 3020,00 | 24342,30                | 4986,34                                      | 0,365                          | 26,7                    | 84,2       | 482,2                  | 1011,6   |
|  | <b>C</b> | 2624,68 | 15698,00                | 4700,88                                      | 0,303                          | 21,9                    | 66,2       | 361,5                  | 696,2  |
| <b>122 Kierownicy do spraw sprzedaży, marketingu i rozwoju</b>                       | <b>A</b> | 2000,00 | 21034,48                | 3130,59                                      | 0,403                          | 29,7                    | 86,9       | 686,3                  | 1249,1   |
|  | <b>B</b> | 2000,00 | 22068,37                | 5055,09                                      | 0,394                          | 28,9                    | 83,6       | 702,3                  | 1268,8   |
|  | <b>C</b> | 1800,00 | 19005,15                | 3061,44                                      | 0,406                          | 30,0                    | 90,0       | 633,6                  | 1167,0   |
| <b>13 KIEROWNICY DO SPRAW PRODUKCJI I USŁUG</b>                                      | <b>A</b> | 2000,00 | 14951,54                | 5856,91                                      | 0,310                          | 21,9                    | 66,1       | 420,6                  | 802,3  |
|  | <b>B</b> | 1800,00 | 15852,95                | 4310,73                                      | 0,335                          | 24,0                    | 70,1       | 504,3                  | 921,8  |
|  | <b>C</b> | 2512,78 | 12040,33                | 5729,63                                      | 0,254                          | 17,4                    | 55,2       | 302,9                  | 571,2  |
| <b>131 Kierownicy produkcji w rolnictwie, leśnictwie i rybołówstwie</b>              | <b>A</b> | 2550,00 | 16555,50                | 3873,13                                      | 0,305                          | 23,1                    | 54,4       | 457,2                  | 653,8  |
|  | <b>B</b> | 3300,00 | 16609,25                | 6257,15                                      | 0,288                          | 22,0                    | 51,3       | 445,4                  | 564,5  |
|  | <b>C</b> | 1680,00 | 14338,92                | 4481,09                                      | 0,327                          | 23,7                    | 62,9       | 545,7                  | 812,0  |

**TABL. 14. WYBRANE WZGLĘDNE MIARY ZRÓŻNICOWANIA, NIERÓWNOMIERNOŚCI I KONCENTRACJI ROZKŁADU WYNAGRODZEŃ BRUTTO ORAZ RELACJE PRZECIĘTNYCH WYNAGRODZEŃ Z GRUPY DECYLOWEJ DZIESIĄTEJ DO PIERWSZEJ ZA PAŹDZIERNIK 2014 ROKU (cd.)**

| WYSZCZEGÓLNIENIE | Centyl    |                   | Wynagrodzenie najczęstsze (dominanta - moda) | Współczynnik                   |                         |            |                          | Relacja przeciętnego wynagrodzenia z grupy decylowej dziesiątej do pierwszej |
|------------------|-----------|-------------------|--|--------------------------------|-------------------------|------------|--------------------------|--|
|                  | piąty     | dziewięćdziesiąty |  | koncentracji Lorenza / Giniego | maksymalnego wyrównania | zmienności | zróżnicowania decylowego |  |
|                  | w złotych |                   |  |                                |                         |            |                          |  |
| A - ogółem       |           |                   |  |                                |                         |            |                          |  |
| B - mężczyźni    |           |                   |  |                                |                         |            |                          |  |
| C - kobiety      |           |                   |  |                                |                         |            |                          |  |

**1. PRZEDSTAWICIELE WŁADZ PUBLICZNYCH, WYŻSI URZĘDNIICY I KIEROWNICY (dok.)**

|     |  |   |         |          |         |       |      |      |       |       |
|-----|--|---|---------|----------|---------|-------|------|------|-------|-------|
| 132 | <i>Kierownicy w górnictwie, przemyśle, budownictwie i dystrybucji</i>        | A | 1700,00 | 14058,45 | 4007,65 | 0,332 | 24,0 | 67,7 | 506,1 | 846,4 |
|     |  | B | 1700,00 | 14047,25 | 4058,28 | 0,329 | 23,7 | 66,8 | 515,6 | 850,9 |
|     |  | C | 1780,00 | 14117,26 | 3832,07 | 0,339 | 24,6 | 71,8 | 456,4 | 827,5 |
| 133 | <i>Kierownicy do spraw technologii informatycznych i telekomunikacyjnych</i> | A | 3000,00 | 23200,00 | 7067,66 | 0,326 | 23,4 | 65,5 | 460,3 | 897,2 |
|     |  | B | 3000,00 | 23150,00 | 7311,12 | 0,325 | 23,3 | 65,2 | 459,0 | 904,9 |
|     |  | C | 3281,24 | 23819,91 | 6754,63 | 0,332 | 24,2 | 67,4 | 438,6 | 837,6 |
| 134 | <i>Kierownicy w instytucjach usług wyspecjalizowanych</i>                    | A | 3138,88 | 13144,50 | 5982,57 | 0,243 | 16,7 | 57,0 | 276,3 | 514,4 |
|     |  | B | 2876,00 | 16840,00 | 6318,00 | 0,289 | 20,2 | 67,2 | 346,1 | 753,0 |
|     |  | C | 3210,09 | 10988,60 | 5859,16 | 0,207 | 14,1 | 45,3 | 242,2 | 402,6 |
| 14  | <i>KIEROWNICY W BRANŻY HOTELARSKIEJ, HANDLU I INNYCH BRANŻACH USŁUGOWYCH</i> | A | 1800,00 | 10647,55 | 3500,03 | 0,309 | 22,3 | 69,5 | 405,6 | 672,1 |
|     |  | B | 1850,00 | 12475,00 | 4289,31 | 0,315 | 22,6 | 68,4 | 424,0 | 759,7 |
|     |  | C | 1767,66 | 8656,83  | 3378,10 | 0,278 | 19,8 | 64,1 | 345,6 | 558,4 |
| 141 | <i>Kierownicy w gastronomii i hotelarstwie</i>                               | A | 1680,00 | 7800,00  | 3472,24 | 0,281 | 19,9 | 60,8 | 359,9 | 540,0 |
|     |  | B | 1680,00 | 9447,25  | 4340,25 | 0,304 | 21,4 | 67,5 | 382,6 | 615,8 |
|     |  | C | 1680,00 | 7468,56  | 3437,29 | 0,266 | 18,8 | 55,7 | 353,5 | 502,7 |
| 142 | <i>Kierownicy do spraw handlu detalicznego i hurtowego</i>                   | A | 1850,00 | 7367,81  | 3342,30 | 0,241 | 17,0 | 55,5 | 287,9 | 457,2 |
|     |  | B | 2052,30 | 9411,87  | 3619,62 | 0,265 | 19,0 | 56,8 | 302,0 | 528,8 |
|     |  | C | 1821,54 | 6152,96  | 3219,11 | 0,214 | 14,9 | 50,5 | 257,8 | 382,6 |
| 143 | <i>Kierownicy do spraw innych typów usług</i>                                | A | 1915,00 | 13174,81 | 4650,66 | 0,311 | 22,1 | 66,8 | 435,9 | 796,8 |
|     |  | B | 2000,00 | 14878,51 | 4743,48 | 0,302 | 21,3 | 65,6 | 395,2 | 795,9 |
|     |  | C | 1800,00 | 11889,97 | 4434,06 | 0,309 | 22,0 | 65,5 | 435,8 | 742,0 |

**2. SPECJALIŚCI**

|    |   |   |         |          |         |       |      |      |       |       |
|----|---|---|---------|----------|---------|-------|------|------|-------|-------|
| 2  | <b><u>RAZEM</u></b>   | A | 2230,43 | 10555,18 | 3907,05 | 0,270 | 19,2 | 59,6 | 314,9 | 545,3 |
|    |   | B | 2211,28 | 12983,82 | 4203,21 | 0,301 | 21,8 | 64,1 | 382,4 | 666,5 |
|    |   | C | 2237,50 | 8328,73  | 3733,71 | 0,231 | 16,2 | 49,8 | 260,6 | 435,4 |
| 21 | <i>SPECJALIŚCI NAUK FIZYCZNYCH, MATEMATYCZNYCH I TECHNICZNYCH</i> | A | 2060,00 | 11496,36 | 3929,40 | 0,284 | 20,5 | 58,8 | 366,8 | 604,8 |
|    |   | B | 2200,00 | 12189,99 | 4368,54 | 0,279 | 20,1 | 57,8 | 362,9 | 613,5 |
|    |   | C | 1977,05 | 8651,92  | 3286,42 | 0,253 | 18,3 | 51,1 | 304,4 | 482,9 |

**TABL. 14. WYBRANE WZGLĘDNE MIARY ZRÓŻNICOWANIA, NIERÓWNOMIERNOŚCI I KONCENTRACJI ROZKŁADU WYNAGRODZEŃ BRUTTO ORAZ RELACJE PRZECIĘTNYCH WYNAGRODZEŃ Z GRUPY DECYLOWEJ DZIESIĄTEJ DO PIERWSZEJ ZA PAŹDZIERNIK 2014 ROKU (cd.)**

| WYSZCZEGÓLNIENIE | Centyl    |                         | Wynagrodzenie najczęstsze (dominanta - moda) | Współczynnik                   |                         |            |                        | Relacja przeciętnego wynagrodzenia z grupy decylowej dziesiątej do pierwszej |
|------------------|-----------|-------------------------|--|--------------------------------|-------------------------|------------|------------------------|--|
|                  | piąty     | dziewięćdziesiąty piąty |  | koncentracji Lorenza / Giniego | maksymalnego wyrównania | zmienności | zróżnicowania decylowo |  |
|                  | w złotych |                         |  |                                |                         |            |                        |  |
| A - ogółem       |           |                         |  |                                |                         |            |                        |  |
| B - mężczyźni    |           |                         |  |                                |                         |            |                        |  |
| C - kobiety      |           |                         |  |                                |                         |            |                        |  |

**2. SPECJALISCI (cd.)**

|   |   |         |          |         |       |      |      |       |       |
|---|---|---------|----------|---------|-------|------|------|-------|-------|
| 211 Fizycy, chemicy i specjaliści nauk o Ziemi      | A | 2362,96 | 11478,93 | 3247,63 | 0,288 | 21,1 | 58,4 | 362,1 | 554,6 |
|   | B | 2659,49 | 13485,55 | 3253,70 | 0,283 | 20,6 | 55,5 | 350,6 | 548,4 |
|   | C | 2200,00 | 10768,81 | 3241,81 | 0,273 | 20,0 | 58,2 | 321,5 | 513,9 |
| 212 Matematycy, statystycy i pokrewni               | A | 2072,15 | 10104,14 | 3442,39 | 0,279 | 20,7 | 67,0 | 299,7 | 566,7 |
|   | B | 2237,70 | 15574,00 | 3901,02 | 0,314 | 22,9 | 60,7 | 453,1 | 674,6 |
|   | C | 2054,40 | 6500,00  | 3341,90 | 0,204 | 13,9 | 54,3 | 226,7 | 400,2 |
| 213 Specjaliści nauk biologicznych i pokrewni       | A | 2323,08 | 9203,21  | 3295,93 | 0,249 | 18,4 | 48,1 | 304,0 | 437,8 |
|   | B | 2585,30 | 9746,71  | 3865,98 | 0,235 | 17,0 | 45,3 | 300,9 | 439,3 |
|   | C | 2210,42 | 7941,19  | 3162,39 | 0,229 | 16,8 | 45,1 | 275,9 | 393,8 |
| 214 Inżynierowie (z wyłączeniem elektrotechnologii) | A | 2170,83 | 11731,72 | 4204,40 | 0,279 | 20,1 | 55,2 | 360,5 | 596,0 |
|   | B | 2336,86 | 12222,07 | 4434,05 | 0,274 | 19,8 | 54,0 | 350,5 | 591,1 |
|   | C | 1918,52 | 8754,90  | 3369,78 | 0,253 | 18,2 | 50,6 | 306,8 | 491,8 |
| 215 Inżynierowie elektrotechnologii                 | A | 2400,00 | 13013,33 | 4957,39 | 0,277 | 19,7 | 69,0 | 348,2 | 623,2 |
|   | B | 2500,00 | 13125,41 | 4993,79 | 0,277 | 19,7 | 69,6 | 347,9 | 622,0 |
|   | C | 1900,00 | 11585,76 | 4437,05 | 0,267 | 19,0 | 49,6 | 401,7 | 633,8 |
| 216 Architekci, geodeci, projektanci i pokrewni     | A | 1680,00 | 9959,22  | 3567,08 | 0,300 | 21,4 | 62,5 | 401,5 | 632,9 |
|   | B | 1680,00 | 10839,97 | 3649,55 | 0,320 | 22,9 | 67,0 | 454,0 | 708,1 |
|   | C | 1680,00 | 8499,47  | 3495,07 | 0,265 | 18,8 | 52,6 | 357,7 | 525,5 |
| 22 SPECJALIŚCI DO SPRAW ZDROWIA                     | A | 2200,00 | 9000,00  | 3139,03 | 0,256 | 18,7 | 59,1 | 275,4 | 472,7 |
|   | B | 2000,00 | 13286,10 | 3603,30 | 0,324 | 23,7 | 64,8 | 443,0 | 739,0 |
|   | C | 2229,52 | 7600,00  | 3131,05 | 0,225 | 16,1 | 52,6 | 239,3 | 404,5 |
| 221 Lekarze   | A | 2658,85 | 14139,70 | 3903,61 | 0,283 | 20,3 | 55,8 | 372,1 | 588,6 |
|   | B | 2659,30 | 14907,37 | 3924,58 | 0,288 | 20,7 | 57,0 | 385,4 | 623,4 |
|   | C | 2645,14 | 13500,00 | 5434,92 | 0,276 | 19,9 | 54,4 | 356,8 | 573,9 |
| 222 Pielęgniarki                                    | A | 2290,84 | 4934,18  | 3129,31 | 0,134 | 9,5  | 25,6 | 178,9 | 235,5 |
|   | B | 2396,15 | 5008,25  | 3275,54 | 0,138 | 9,7  | 26,6 | 182,4 | 241,7 |
|   | C | 2288,33 | 4932,00  | 3127,89 | 0,134 | 9,5  | 25,6 | 178,8 | 235,3 |
| 223 Położne   | A | 2300,27 | 4791,46  | 3091,46 | 0,127 | 9,1  | 23,7 | 177,9 | 221,6 |
|   | B | -       | -        | -       | -     | -    | -    | -     | -     |
|   | C | 2305,20 | 4791,46  | 3090,41 | 0,127 | 9,1  | 23,7 | 177,9 | 221,6 |

**TABL. 14. WYBRANE WZGLĘDNE MIARY ZRÓŻNICOWANIA, NIERÓWNOMIERNOŚCI I KONCENTRACJI ROZKŁADU WYNAGRODZEŃ BRUTTO ORAZ RELACJE PRZECIĘTNYCH WYNAGRODZEŃ Z GRUPY DECYLOWEJ DZIESIĄTEJ DO PIERWSZEJ ZA PAŹDZIERNIK 2014 ROKU (cd.)**

| WYSZCZEGÓLNIENIE     | Centyl    |                         | Wynagrodzenie najczęstsze (dominanta - moda) | Współczynnik                   |                         |            |                          | Relacja przeciętnego wynagrodzenia z grupy decylowej dziesiątej do pierwszej |
|----------------------|-----------|-------------------------|--|--------------------------------|-------------------------|------------|--------------------------|--|
|                      | piąty     | dziewięćdziesiąty piąty |  | koncentracji Lorenza / Giniego | maksymalnego wyrównania | zmienności | zróżnicowania decylowego |  |
|                      | w złotych |                         |  |                                |                         |            |                          |  |
| <i>A - ogółem</i>    |           |                         |  |                                |                         |            |                          |  |
| <i>B - mężczyźni</i> |           |                         |  |                                |                         |            |                          |  |
| <i>C - kobiety</i>   |           |                         |  |                                |                         |            |                          |  |

**2. SPECJALISCI (cd.)**

|   |          |         |          |         |       |      |      |       |       |
|---|----------|---------|----------|---------|-------|------|------|-------|-------|
| 224 Specjaliści ratownictwa medycznego  | <i>A</i> | 2497,28 | 7899,65  | 3150,01 | 0,195 | 14,9 | 42,0 | 293,9 | 329,3 |
|   | <i>B</i> | 2497,28 | 7899,65  | 3225,46 | 0,192 | 14,4 | 41,1 | 293,9 | 332,9 |
|   | <i>C</i> | -       | -        | -       | -     | -    | -    | -     | -     |
| 225 Lekarze weterynarii   | <i>A</i> | 1680,00 | 7815,59  | 3884,14 | 0,242 | 17,3 | 43,9 | 407,4 | 483,2 |
|   | <i>B</i> | 1680,00 | 8472,13  | 3937,79 | 0,256 | 18,5 | 46,0 | 465,2 | 538,2 |
|   | <i>C</i> | 1680,00 | 6255,28  | 3857,47 | 0,218 | 15,7 | 38,8 | 354,9 | 400,4 |
| 226 Lekarze dentyści  | <i>A</i> | 2007,00 | 10439,66 | 2382,37 | 0,292 | 21,1 | 62,3 | 399,9 | 590,4 |
|   | <i>B</i> | 1681,04 | 8603,72  | 2234,71 | 0,270 | 20,3 | 49,8 | 363,7 | 495,2 |
|   | <i>C</i> | 2007,00 | 10439,66 | 2485,36 | 0,299 | 21,5 | 65,1 | 433,0 | 617,8 |
| 227 Diagnostyki laboratoryjni   | <i>A</i> | 2300,00 | 8052,62  | 3561,08 | 0,224 | 16,0 | 45,1 | 260,6 | 401,7 |
|   | <i>B</i> | 1680,00 | 14256,00 | 3826,98 | 0,304 | 22,1 | 63,7 | 374,7 | 707,2 |
|   | <i>C</i> | 2332,60 | 7560,40  | 3478,33 | 0,213 | 15,3 | 41,8 | 255,8 | 373,1 |
| 228 Inni specjaliści ochrony zdrowia  | <i>A</i> | 1800,00 | 8536,67  | 2915,68 | 0,278 | 20,2 | 58,8 | 322,7 | 530,8 |
|   | <i>B</i> | 1680,00 | 9638,98  | 2854,00 | 0,305 | 22,1 | 63,9 | 379,6 | 634,7 |
|   | <i>C</i> | 1895,29 | 7916,67  | 2929,77 | 0,267 | 19,4 | 56,6 | 303,6 | 494,1 |
| 23 SPECJALIŚCI NAUCZANIA I WYCHOWANIA   | <i>A</i> | 2485,88 | 6943,73  | 4436,02 | 0,181 | 12,5 | 37,1 | 218,6 | 326,4 |
|   | <i>B</i> | 2456,04 | 9066,77  | 4234,13 | 0,232 | 16,3 | 49,4 | 267,7 | 431,8 |
|   | <i>C</i> | 2493,70 | 6430,14  | 4462,04 | 0,162 | 11,3 | 30,8 | 209,6 | 288,4 |
| 231 Nauczyciele akademickcy   | <i>A</i> | 2603,13 | 12032,53 | 4887,20 | 0,255 | 18,2 | 50,4 | 328,8 | 525,9 |
|   | <i>B</i> | 2600,00 | 13093,75 | 5043,11 | 0,264 | 18,8 | 52,2 | 347,3 | 571,5 |
|   | <i>C</i> | 2613,00 | 10424,16 | 4746,42 | 0,234 | 16,8 | 45,3 | 299,1 | 451,9 |
| 232 Nauczyciele kształcenia zawodowego  | <i>A</i> | 2296,37 | 6483,38  | 3882,30 | 0,177 | 12,9 | 31,4 | 233,0 | 298,1 |
|   | <i>B</i> | 2296,18 | 6458,26  | 3662,48 | 0,181 | 13,1 | 32,3 | 234,0 | 300,0 |
|   | <i>C</i> | 2302,44 | 6515,85  | 4115,76 | 0,174 | 12,6 | 30,7 | 229,8 | 296,2 |
| 233 Nauczyciele gimnazjów i szkół ponadgimnazjalnych (z wyjątkiem nauczycieli kształcenia zawodowego) | <i>A</i> | 2551,00 | 6216,83  | 4443,38 | 0,148 | 10,5 | 26,8 | 201,4 | 262,1 |
|   | <i>B</i> | 2488,76 | 6070,41  | 4040,56 | 0,156 | 11,1 | 28,6 | 208,8 | 267,2 |
|   | <i>C</i> | 2602,69 | 6257,87  | 4516,58 | 0,143 | 10,1 | 25,9 | 196,3 | 257,5 |
| 234 Nauczyciele szkół podstawowych i specjaliści do spraw wychowania małego dziecka                   | <i>A</i> | 2451,08 | 5952,44  | 4486,56 | 0,148 | 10,6 | 26,3 | 203,5 | 259,1 |
|   | <i>B</i> | 2400,00 | 5953,86  | 3732,19 | 0,160 | 11,6 | 29,4 | 210,5 | 269,2 |
|   | <i>C</i> | 2455,99 | 5951,81  | 4505,02 | 0,146 | 10,5 | 25,9 | 202,1 | 257,6 |

**TABL. 14. WYBRANE WZGLĘDNE MIARY ZRÓŻNICOWANIA, NIERÓWNOMIERNOŚCI I KONCENTRACJI ROZKŁADU WYNAGRODZEŃ BRUTTO ORAZ RELACJE PRZECIĘTNYCH WYNAGRODZEŃ Z GRUPY DECYLOWEJ DZIESIĄTEJ DO PIERWSZEJ ZA PAŹDZIERNIK 2014 ROKU (cd.)**

| WYSZCZEGÓLNIENIE | Centyl    |                         | Wynagrodzenie najczęstsze (dominanta - moda) | Współczynnik                   |                         |            |                          | Relacja przeciętnego wynagrodzenia z grupy decylowej dziesiątej do pierwszej |
|------------------|-----------|-------------------------|--|--------------------------------|-------------------------|------------|--------------------------|--|
|                  | piąty     | dziewięćdziesiąty piąty |  | koncentracji Lorenza / Giniego | maksymalnego wyrównania | zmienności | zróżnicowania decylowego |  |
|                  | w złotych |                         |  |                                |                         |            |                          |  |
| A - ogółem       |           |                         |  |                                |                         |            |                          |  |
| B - mężczyźni    |           |                         |  |                                |                         |            |                          |  |
| C - kobiety      |           |                         |  |                                |                         |            |                          |  |

**2. SPECJALISCI (cd.)**

|   |   |         |          |         |       |      |      |       |       |
|---|---|---------|----------|---------|-------|------|------|-------|-------|
| 235 Inni specjaliści nauczania i wychowania                       | A | 2441,16 | 6506,44  | 3898,07 | 0,166 | 11,7 | 30,5 | 216,7 | 287,1 |
|   | B | 2370,01 | 6959,46  | 3708,80 | 0,188 | 13,4 | 35,4 | 234,8 | 323,2 |
|   | C | 2444,72 | 6385,00  | 3926,65 | 0,162 | 11,5 | 29,6 | 214,3 | 281,4 |
| 24 SPECJALIŚCI DO SPRAW EKONOMICZNYCH I ZARZĄDZANIA               | A | 2000,00 | 11159,00 | 3864,19 | 0,296 | 21,2 | 66,4 | 357,9 | 657,1 |
|   | B | 1982,34 | 14040,73 | 4324,37 | 0,326 | 23,3 | 73,1 | 425,6 | 816,8 |
|   | C | 2000,00 | 9544,88  | 3763,44 | 0,266 | 18,9 | 56,5 | 319,7 | 547,8 |
| 241 Specjaliści do spraw finansowych                              | A | 1998,00 | 11106,62 | 4025,25 | 0,286 | 20,4 | 64,9 | 341,4 | 640,0 |
|   | B | 1750,01 | 14704,49 | 4464,52 | 0,333 | 23,8 | 73,6 | 460,3 | 915,8 |
|   | C | 2083,37 | 9513,50  | 3954,26 | 0,254 | 18,0 | 55,8 | 298,1 | 524,6 |
| 242 Specjaliści do spraw administracji i zarządzania              | A | 2150,00 | 9758,44  | 3853,29 | 0,260 | 18,5 | 56,3 | 307,7 | 521,9 |
|   | B | 2328,00 | 11796,41 | 4454,79 | 0,276 | 19,6 | 61,5 | 331,7 | 588,9 |
|   | C | 2098,88 | 8750,00  | 3730,40 | 0,243 | 17,3 | 50,2 | 292,7 | 470,9 |
| 243 Specjaliści do spraw sprzedaży, marketingu i public relations | A | 1760,34 | 13349,00 | 3479,80 | 0,345 | 25,1 | 76,4 | 468,6 | 838,9 |
|   | B | 1808,00 | 15621,15 | 3973,37 | 0,360 | 26,1 | 79,5 | 515,4 | 969,7 |
|   | C | 1702,96 | 10909,68 | 3255,09 | 0,314 | 22,8 | 66,0 | 414,3 | 686,0 |
| 244 Specjaliści do spraw rynku nieruchomości                      | A | 2740,00 | 12898,49 | 3812,25 | 0,287 | 20,6 | 75,7 | 294,0 | 587,1 |
|   | B | 2187,00 | 13712,75 | 3948,75 | 0,327 | 23,4 | 93,1 | 337,3 | 803,3 |
|   | C | 2886,45 | 12612,33 | 3758,47 | 0,258 | 18,5 | 58,1 | 270,7 | 484,7 |
| 25 SPECJALIŚCI DO SPRAW TECHNOLOGII INFORMACYJNO-KOMUNIKACYJNYCH  | A | 2670,00 | 14340,00 | 4134,38 | 0,291 | 21,1 | 57,8 | 370,0 | 624,4 |
|   | B | 2700,00 | 14723,81 | 4089,29 | 0,292 | 21,2 | 57,8 | 372,1 | 634,8 |
|   | C | 2556,18 | 12158,05 | 4326,14 | 0,266 | 19,0 | 53,3 | 324,2 | 543,8 |
| 251 Analitycy systemowi i programiści                             | A | 2726,11 | 14649,16 | 4262,41 | 0,292 | 21,2 | 57,5 | 370,0 | 630,6 |
|   | B | 2743,73 | 14874,22 | 4148,02 | 0,292 | 21,2 | 57,4 | 373,7 | 644,0 |
|   | C | 2676,17 | 12865,34 | 4355,19 | 0,274 | 19,7 | 54,9 | 336,3 | 553,5 |
| 252 Specjaliści do spraw baz danych i sieci komputerowych         | A | 2600,00 | 13650,00 | 4055,92 | 0,285 | 20,6 | 57,7 | 351,3 | 600,6 |
|   | B | 2668,83 | 14340,25 | 4042,52 | 0,288 | 20,8 | 58,2 | 363,9 | 610,8 |
|   | C | 2392,00 | 10147,66 | 4157,28 | 0,239 | 17,0 | 45,4 | 307,4 | 464,9 |
| 26 SPECJALIŚCI Z DZIEDZINY PRAWA, DZIEDZIN SPOŁECZNYCH I KULTURY  | A | 2150,00 | 13604,54 | 3581,72 | 0,325 | 24,4 | 65,1 | 455,3 | 693,4 |
|   | B | 2000,00 | 14690,24 | 3376,56 | 0,333 | 25,0 | 63,3 | 491,8 | 766,6 |
|   | C | 2199,45 | 12699,43 | 3599,70 | 0,314 | 23,5 | 65,0 | 428,2 | 648,7 |



**TABL. 14. WYBRANE WZGLĘDNE MIARY ZRÓŻNICOWANIA, NIERÓWNOMIERNOŚCI I KONCENTRACJI ROZKŁADU WYNAGRODZEŃ BRUTTO ORAZ RELACJE PRZECIĘTNYCH WYNAGRODZEŃ Z GRUPY DECYLOWEJ DZIESIĄTEJ DO PIERWSZEJ ZA PAŹDZIERNIK 2014 ROKU (cd.)**

| WYSZCZEGÓLNIENIE | Centyl    |                         | Wynagrodzenie najczęstsze (dominanta - moda) | Współczynnik                |                         |            |                          | Relacja przeciętnego wynagrodzenia z grupy decylowej dziesiątej do pierwszej |
|------------------|-----------|-------------------------|--|-----------------------------|-------------------------|------------|--------------------------|--|
|                  | piąty     | dziewięćdziesiąty piąty |  | koncepcji Lorenza / Giniego | maksymalnego wyrównania | zmienności | zróżnicowania decylowego |  |
| A - ogółem       | w złotych |                         |  | w %                         |                         |            |                          |  |

### 2. SPECJALIŚCI (dok.)

|  |   |         |          |         |       |      |      |       |       |
|--|---|---------|----------|---------|-------|------|------|-------|-------|
| 261 Specjaliści z dziedziny prawa                    | A | 2643,40 | 15192,28 | 3927,18 | 0,293 | 21,9 | 55,0 | 421,3 | 657,5 |
|  | B | 2750,00 | 15576,52 | 4040,01 | 0,286 | 21,5 | 52,0 | 423,2 | 648,0 |
|  | C | 2616,67 | 14620,14 | 3882,73 | 0,296 | 22,2 | 57,0 | 411,2 | 652,9 |
| 262 Bibliotekoznawcy, archiwiści i muzealnicy        | A | 2096,33 | 9639,75  | 3252,15 | 0,263 | 18,9 | 62,6 | 282,5 | 520,6 |
|  | B | 2105,60 | 13176,11 | 3191,18 | 0,336 | 26,0 | 71,6 | 439,5 | 713,9 |
|  | C | 2092,22 | 6550,06  | 3286,82 | 0,198 | 13,9 | 44,8 | 227,4 | 358,5 |
| 263 Specjaliści z dziedzin społecznych i religijnych | A | 2214,41 | 7852,32  | 3688,54 | 0,223 | 16,2 | 42,8 | 271,1 | 398,1 |
|  | B | 2085,98 | 8700,00  | 4422,87 | 0,250 | 17,9 | 48,9 | 306,4 | 486,9 |
|  | C | 2239,44 | 7699,03  | 3693,50 | 0,214 | 15,5 | 40,2 | 264,1 | 374,2 |
| 264 Literaci, dziennikarze i filolodzy               | A | 1698,00 | 11349,08 | 3138,89 | -     | -    | -    | -     | -     |
|  | B | 1680,00 | 13170,72 | 4547,93 | 0,352 | 25,1 | 73,1 | 576,5 | 871,7 |
|  | C | 1700,00 | 10080,00 | 3143,52 | 0,304 | 21,6 | 64,5 | 400,8 | 683,3 |
| 265 Twórcy i artyści                                 | A | 2018,29 | 8944,62  | 3323,55 | 0,264 | 18,4 | 60,5 | 280,3 | 544,2 |
|  | B | 1863,74 | 9996,59  | 4411,58 | 0,281 | 19,6 | 63,9 | 307,8 | 607,9 |
|  | C | 2094,72 | 7583,33  | 3274,78 | 0,237 | 16,6 | 54,2 | 255,5 | 458,9 |

### 3. TECHNICY I INNY ŚREDNI PERSONEL

|  |   |         |          |         |       |      |      |       |       |
|--|---|---------|----------|---------|-------|------|------|-------|-------|
| 3 <u>RAZEM</u>   | A | 1700,00 | 8263,17  | 3123,80 | 0,269 | 19,3 | 59,1 | 327,8 | 527,0 |
|  | B | 1680,00 | 9525,91  | 3556,92 | 0,289 | 20,7 | 62,5 | 381,4 | 622,9 |
|  | C | 1760,00 | 6609,54  | 3007,56 | 0,229 | 16,3 | 48,4 | 271,4 | 413,2 |
| <i>W tym:</i>  |   |         |          |         |       |      |      |       |       |
| 31 ŚREDNI PERSONEL NAUK FIZYCZNYCH, CHEMICZNYCH I TECHNICZNYCH               | A | 1906,08 | 8936,52  | 3378,87 | 0,268 | 19,1 | 60,1 | 328,5 | 537,7 |
|  | B | 2000,00 | 9349,97  | 3882,12 | 0,264 | 18,9 | 59,4 | 322,4 | 543,5 |
|  | C | 1800,00 | 6117,63  | 2957,62 | 0,217 | 15,5 | 47,8 | 254,1 | 381,9 |
| 311 Technicy nauk fizycznych i technicznych                                  | A | 1756,00 | 8660,88  | 3426,74 | 0,254 | 18,2 | 48,3 | 332,2 | 499,5 |
|  | B | 1700,00 | 9096,13  | 3830,22 | 0,254 | 18,2 | 47,8 | 341,0 | 520,0 |
|  | C | 1800,00 | 5852,07  | 3052,25 | 0,204 | 14,6 | 39,6 | 248,2 | 357,7 |
| 312 Mistrzowie produkcji w górnictwie, przemyśle przetwórczym i budownictwie | A | 2469,52 | 10281,44 | 4403,77 | 0,236 | 16,9 | 44,9 | 292,2 | 448,8 |
|  | B | 2620,00 | 10575,14 | 4529,62 | 0,231 | 16,5 | 43,8 | 282,7 | 435,0 |
|  | C | 1858,41 | 6613,63  | 3210,06 | 0,199 | 14,3 | 38,0 | 234,8 | 352,8 |
| 313 Kontrolerzy (sterowniczy) procesów przemysłowych                         | A | 2048,52 | 7578,85  | 3187,81 | 0,223 | 16,2 | 41,3 | 286,6 | 391,8 |
|  | B | 2279,99 | 7819,23  | 3313,24 | 0,212 | 15,4 | 39,2 | 269,5 | 367,9 |
|  | C | 1815,00 | 5610,78  | 2354,85 | 0,212 | 15,7 | 42,5 | 248,5 | 339,7 |

**TABL. 14. WYBRANE WZGLĘDNE MIARY ZRÓŻNICOWANIA, NIERÓWNOMIERNOŚCI I KONCENTRACJI ROZKŁADU WYNAGRODZEŃ BRUTTO ORAZ RELACJE PRZECIĘTNYCH WYNAGRODZEŃ Z GRUPY DECYLOWEJ DZIESIĄTEJ DO PIERWSZEJ ZA PAŹDZIERNIK 2014 ROKU (cd.)**

| WYSZCZEGÓLNIENIE | Centyl    |                         | Wynagrodzenie najczęstsze (dominanta - moda) | Współczynnik                   |                         |            |                          | Relacja przeciętnego wynagrodzenia z grupy decylowej dziesiątej do pierwszej |
|------------------|-----------|-------------------------|--|--------------------------------|-------------------------|------------|--------------------------|--|
|                  | piąty     | dziewięćdziesiąty piąty |  | koncentracji Lorenza / Giniego | maksymalnego wyrównania | zmienności | zróżnicowania decylowego |  |
| A - ogółem       | w złotych |                         |  | w %                            |                         |            |                          |  |

**3. TECHNICY I INNY ŚREDNI PERSONEL (cd.)**

|  |   |         |          |         |       |      |       |       |        |
|--|---|---------|----------|---------|-------|------|-------|-------|--------|
| 314 Technicy nauk biologicznych, rolniczych i technologii żywności   | A | 2000,00 | 8676,33  | 2982,29 | 0,244 | 18,7 | 42,5  | 339,6 | 439,7  |
|  | B | 2464,84 | 8864,02  | 7773,30 | 0,187 | 13,6 | 33,0  | 283,4 | 382,8  |
|  | C | 1729,00 | 6748,92  | 2912,81 | 0,219 | 15,9 | 42,0  | 270,9 | 386,7  |
| 315 Pracownicy transportu morskiego, żeglugi śródlądowej i lotnictwa | A | 2308,72 | 31192,24 | 4488,25 | 0,469 | 36,6 | 101,4 | 888,4 | 1596,4 |
|  | B | 2541,81 | 32577,14 | 4431,89 | 0,461 | 35,9 | 97,4  | 869,1 | 1539,4 |
|  | C | 2256,12 | 18652,07 | 4546,28 | 0,418 | 32,2 | 110,2 | 599,5 | 1080,5 |
| 32 ŚREDNI PERSONEL DO SPRAW ZDROWIA                                  | A | 1680,00 | 5246,70  | 2673,71 | -     | -    | -     | -     | -      |
|  | B | 1680,00 | 6427,73  | 2943,64 | 0,236 | 16,7 | 48,3  | 290,6 | 423,0  |
|  | C | 1680,00 | 4809,17  | 2617,50 | 0,184 | 12,9 | 39,5  | 224,1 | 316,1  |
| W tym:   |   |         |          |         |       |      |       |       |        |
| 321 Technicy medyczni i farmaceutyczni                               | A | 1680,00 | 4980,13  | 2862,09 | 0,188 | 13,1 | 39,2  | 233,6 | 332,3  |
|  | B | 1680,00 | 6088,33  | 2737,51 | 0,224 | 15,8 | 47,3  | 246,7 | 394,8  |
|  | C | 1680,00 | 4867,15  | 2864,29 | 0,183 | 12,8 | 37,7  | 233,2 | 321,1  |
| 322 Dietetycy i żywieniowcy  | A | 1680,00 | 4239,00  | 2272,51 | 0,180 | 12,6 | 43,8  | 212,8 | 308,0  |
|  | B | 1680,00 | 4929,81  | 1000,00 | 0,260 | 20,3 | 78,6  | 208,6 | 569,2  |
|  | C | 1737,00 | 4239,00  | 2312,66 | 0,164 | 11,5 | 37,8  | 199,2 | 283,9  |
| 325 Inny średni personel do spraw zdrowia                            | A | 1680,00 | 5454,50  | 2480,47 | 0,213 | 15,3 | 46,0  | 251,3 | 362,1  |
|  | B | 1680,00 | 6492,90  | 2964,92 | 0,236 | 16,8 | 48,1  | 292,1 | 423,3  |
|  | C | 1700,00 | 4740,70  | 2400,58 | 0,184 | 13,1 | 41,5  | 218,0 | 309,8  |
| 33 ŚREDNI PERSONEL DO SPRAW BIZNESU I ADMINISTRACJI                  | A | 1680,00 | 8178,67  | 3350,73 | 0,264 | 18,7 | 56,0  | 328,3 | 524,8  |
|  | B | 1680,00 | 10038,88 | 3644,15 | 0,306 | 22,0 | 63,3  | 443,0 | 664,6  |
|  | C | 1785,00 | 7100,00  | 3290,07 | 0,232 | 16,4 | 48,6  | 284,2 | 437,1  |
| 331 Średni personel do spraw finansowych                             | A | 1752,50 | 7647,38  | 3316,33 | 0,250 | 17,7 | 55,0  | 301,4 | 486,0  |
|  | B | 1763,33 | 10693,02 | 3498,49 | 0,312 | 22,7 | 72,0  | 387,5 | 692,4  |
|  | C | 1752,00 | 7189,23  | 3292,63 | 0,238 | 16,8 | 49,9  | 291,7 | 449,0  |
| 332 Agenci i pośrednicy handlowi                                     | A | 1680,00 | 10170,67 | 3370,92 | -     | -    | -     | -     | -      |
|  | B | 1680,00 | 10537,29 | 1000,00 | 0,327 | 23,9 | 65,3  | 501,6 | 690,1  |
|  | C | 1680,00 | 9182,12  | 2946,17 | 0,305 | 22,2 | 62,1  | 444,5 | 616,2  |
| 333 Pośrednicy usług biznesowych                                     | A | 1680,00 | 7466,98  | 2999,62 | 0,259 | 18,8 | 50,2  | 353,8 | 478,4  |
|  | B | 1680,00 | 7798,00  | 2535,20 | 0,267 | 19,3 | 51,2  | 378,3 | 506,6  |
|  | C | 1680,00 | 6894,95  | 3000,92 | 0,246 | 17,7 | 48,3  | 329,4 | 445,5  |
| 334 Pracownicy administracyjni i sekretarze wyspecjalizowani         | A | 1819,83 | 7336,50  | 3321,36 | 0,245 | 17,3 | 54,1  | 287,3 | 462,5  |
|  | B | 1878,87 | 11195,83 | 3636,08 | 0,305 | 22,0 | 68,6  | 354,2 | 667,4  |
|  | C | 1814,18 | 6684,50  | 3222,00 | 0,225 | 16,0 | 46,3  | 275,5 | 405,8  |

**TABL. 14. WYBRANE WZGLĘDNE MIARY ZRÓŻNICOWANIA, NIERÓWNOMIERNOŚCI I KONCENTRACJI ROZKŁADU WYNAGRODZEŃ BRUTTO ORAZ RELACJE PRZECIĘTNYCH WYNAGRODZEŃ Z GRUPY DECYLOWEJ DZIESIĄTEJ DO PIERWSZEJ ZA PAŹDZIERNIK 2014 ROKU (cd.)**

| WYSZCZEGÓLNIENIE | Centyl    |                         | Wynagrodzenie najczęstsze (dominanta - moda) | Współczynnik                   |                         |            |                          | Relacja przeciętnego wynagrodzenia z grupy decylowej dziesiątej do pierwszej |
|------------------|-----------|-------------------------|--|--------------------------------|-------------------------|------------|--------------------------|--|
|                  | piąty     | dziewięćdziesiąty piąty |  | koncentracji Lorenza / Giniego | maksymalnego wyrównania | zmienności | zróżnicowania decylowego |  |
| A - ogółem       | w złotych |                         |  | w %                            |                         |            |                          |  |

### **3. TECHNICY I INNY ŚREDNI PERSONEL (dok.)**

|     |  |   |         |          |         |       |      |      |       |       |
|-----|--|---|---------|----------|---------|-------|------|------|-------|-------|
| 335 | Urzednicy państwowi do spraw nadzoru   | A | 2409,93 | 6635,05  | 3450,88 | 0,181 | 12,9 | 36,1 | 218,8 | 304,8 |
|     |  | B | 2558,44 | 7821,51  | 3865,32 | 0,195 | 14,0 | 38,0 | 234,6 | 342,3 |
|     |  | C | 2381,34 | 6053,66  | 3386,77 | 0,165 | 11,6 | 33,1 | 206,1 | 281,6 |
| 34  | ŚREDNI PERSONEL Z DZIEDZINY PRAWA, SPRAW SPOŁECZNYCH, KULTURY I POKREWNY                             | A | 1879,17 | 5002,65  | 2688,37 | 0,183 | 13,0 | 41,2 | 209,9 | 308,2 |
|     |  | B | 1821,63 | 5598,60  | 2734,87 | 0,209 | 14,8 | 52,4 | 225,3 | 366,4 |
|     |  | C | 1894,13 | 4866,38  | 2679,86 | 0,175 | 12,4 | 37,4 | 205,6 | 294,0 |
| 341 | Średni personel z dziedziny prawa, spraw społecznych i religii                                       | A | 1960,00 | 4720,60  | 2615,61 | 0,167 | 11,9 | 36,9 | 195,4 | 277,7 |
|     |  | B | 2018,07 | 4540,08  | 2782,48 | 0,144 | 10,4 | 27,7 | 187,2 | 240,2 |
|     |  | C | 1956,00 | 4731,97  | 2595,34 | 0,169 | 12,1 | 37,8 | 196,9 | 281,8 |
| 342 | Sportowcy, trenerzy i pokrewni   | A | 1680,00 | 6378,35  | 2762,19 | 0,259 | 18,5 | 82,5 | 239,6 | 494,1 |
|     |  | B | 2013,20 | 7071,56  | 2623,33 | 0,273 | 20,0 | 96,1 | 216,0 | 516,2 |
|     |  | C | 1680,00 | 5696,02  | 2957,39 | 0,226 | 16,4 | 42,2 | 283,7 | 364,1 |
| 343 | Średni personel w zakresie działalności artystycznej, kulturalnej i kulinarnej                       | A | 1798,51 | 5359,93  | 2768,70 | 0,193 | 13,7 | 39,9 | 225,5 | 330,9 |
|     |  | B | 1700,00 | 6281,00  | 2730,09 | 0,219 | 15,6 | 45,5 | 252,0 | 385,2 |
|     |  | C | 1800,00 | 5125,00  | 2775,34 | 0,180 | 12,7 | 36,6 | 219,0 | 306,4 |
| 35  | TECHNICY INFORMATYCY   | A | 1680,00 | 11714,39 | 3301,61 | 0,322 | 22,9 | 70,8 | 413,8 | 755,9 |
|     |  | B | 1680,00 | 12103,61 | 3421,93 | 0,329 | 23,5 | 72,2 | 431,6 | 790,6 |
|     |  | C | 1720,14 | 7194,58  | 2688,90 | 0,250 | 18,2 | 48,2 | 317,6 | 460,1 |
| 351 | Technicy do spraw technologii teleinformatycznych i pomocy użytkownikom urzędzeń teleinformatycznych | A | 1680,00 | 12009,02 | 3339,06 | 0,324 | 23,2 | 71,6 | 413,6 | 755,7 |
|     |  | B | 1680,00 | 12732,10 | 3528,98 | 0,333 | 24,0 | 73,2 | 433,3 | 796,1 |
|     |  | C | 1810,00 | 7194,58  | 4572,24 | 0,240 | 17,5 | 44,6 | 319,9 | 428,9 |
| 352 | Technicy telekomunikacji i urzędzeń transmisyjnych   | A | 1680,00 | 10602,55 | 4832,85 | 0,307 | 21,5 | 64,8 | 464,4 | 684,3 |
|     |  | B | 1680,00 | 10931,39 | 4848,66 | 0,305 | 21,2 | 64,3 | 474,5 | 693,1 |
|     |  | C | 1680,00 | 7150,27  | 1000,00 | 0,303 | 21,9 | 65,8 | 345,7 | 581,7 |

### **4. PRACOWNICY BIUROWI**

|    |  |   |         |         |         |       |      |      |       |       |
|----|--|---|---------|---------|---------|-------|------|------|-------|-------|
| 4  | <b>RAZEM</b>   | A | 1680,00 | 5680,79 | 2849,26 | 0,216 | 15,4 | 44,5 | 270,4 | 372,1 |
|    |  | B | 1680,00 | 5847,89 | 2881,18 | 0,224 | 15,9 | 48,5 | 279,4 | 393,2 |
|    |  | C | 1680,00 | 5582,62 | 2819,87 | 0,210 | 15,0 | 41,7 | 264,4 | 359,2 |
| 41 | SEKRETARKI, OPERATORZY URZĄDZEŃ BIUROWYCH I POKREWNI | A | 1680,00 | 5820,00 | 2988,13 | 0,224 | 15,9 | 46,4 | 292,6 | 388,9 |
|    |  | B | 1680,00 | 6778,17 | 3188,02 | 0,259 | 18,3 | 58,9 | 332,3 | 475,4 |
|    |  | C | 1680,00 | 5638,83 | 2960,53 | 0,214 | 15,3 | 42,0 | 284,3 | 367,5 |

**TABL. 14. WYBRANE WZGLĘDNE MIARY ZRÓŻNICOWANIA, NIERÓWNOMIERNOŚCI I KONCENTRACJI ROZKŁADU WYNAGRODZEŃ BRUTTO ORAZ RELACJE PRZECIĘTNYCH WYNAGRODZEŃ Z GRUPY DECYLOWEJ DZIESIĄTEJ DO PIERWSZEJ ZA PAŹDZIERNIK 2014 ROKU (cd.)**

| WYSZCZEGÓLNIENIE | Centyl    |                         | Wynagrodzenie najczęstsze (dominanta - moda) | Współczynnik                   |                         |            |                          | Relacja przeciętnego wynagrodzenia z grupy decylowej dziesiątej do pierwszej |
|------------------|-----------|-------------------------|--|--------------------------------|-------------------------|------------|--------------------------|--|
|                  | piąty     | dziewięćdziesiąty piąty |  | koncentracji Lorenza / Giniego | maksymalnego wyrównania | zmienności | zróżnicowania decylowego |  |
|                  | w złotych |                         |  |                                |                         |            |                          |  |
| A - ogółem       |           |                         |  |                                |                         |            |                          |  |
| B - mężczyźni    |           |                         |  |                                |                         |            |                          |  |
| C - kobiety      |           |                         |  |                                |                         |            |                          |  |

**4. PRACOWNICY BIUROWI (dok.)**

|  |   |         |         |         |       |      |      |       |       |
|--|---|---------|---------|---------|-------|------|------|-------|-------|
| 411 Pracownicy obsługi biurowej  | A | 1680,00 | 5900,00 | 3106,37 | 0,224 | 15,9 | 46,7 | 298,2 | 395,7 |
|  | B | 1680,00 | 6875,97 | 3213,68 | 0,256 | 18,0 | 59,1 | 336,3 | 482,8 |
|  | C | 1680,00 | 5647,70 | 3079,90 | 0,212 | 15,1 | 41,0 | 287,8 | 367,6 |
| 412 Sekretarki (ogólne)  | A | 1680,00 | 5616,70 | 2753,67 | 0,216 | 15,4 | 44,2 | 275,5 | 368,5 |
|  | B | 1680,00 | 5699,01 | 2164,72 | 0,238 | 17,8 | 47,3 | 269,7 | 379,4 |
|  | C | 1680,00 | 5610,00 | 2772,59 | 0,216 | 15,4 | 44,1 | 275,2 | 368,4 |
| 413 Operatorzy urzędzeń biurowych  | A | 1680,00 | 5891,00 | 2245,89 | 0,244 | 18,1 | 48,7 | 290,4 | 380,2 |
|  | B | 1680,00 | 6144,63 | 1000,00 | 0,268 | 20,1 | 55,7 | 302,1 | 423,5 |
|  | C | 1680,00 | 5604,08 | 2356,53 | 0,220 | 16,3 | 41,0 | 274,5 | 346,6 |
| 42 PRACOWNICY OBSŁUGI KLIENTA  | A | 1681,28 | 5551,00 | 2790,94 | 0,212 | 14,9 | 45,8 | 251,2 | 368,2 |
|  | B | 1680,00 | 7679,98 | 3011,37 | 0,266 | 18,9 | 58,2 | 336,3 | 517,0 |
|  | C | 1698,26 | 5084,94 | 2756,68 | 0,193 | 13,7 | 39,5 | 239,5 | 325,0 |
| 421 Pracownicy obrotu pieniężnego  | A | 1782,48 | 5697,54 | 3095,82 | 0,197 | 13,6 | 45,0 | 228,7 | 364,0 |
|  | B | 1680,00 | 8472,53 | 3153,28 | 0,274 | 19,6 | 61,2 | 341,1 | 565,7 |
|  | C | 1805,36 | 5180,54 | 3088,43 | 0,175 | 12,1 | 37,6 | 215,7 | 312,6 |
| 422 Pracownicy do spraw informowania klientów                            | A | 1680,00 | 5392,00 | 2330,97 | 0,217 | 15,8 | 45,1 | 258,5 | 351,7 |
|  | B | 1680,00 | 6853,90 | 2517,50 | 0,250 | 18,0 | 52,0 | 309,3 | 446,3 |
|  | C | 1680,00 | 4955,91 | 2312,18 | 0,199 | 14,5 | 40,1 | 243,7 | 318,7 |
| 43 PRACOWNICY DO SPRAW FINANSOWO-STATYSTYCZNYCH I EWIDENCJI MATERIAŁOWEJ | A | 1680,00 | 5543,24 | 2654,13 | 0,214 | 15,4 | 42,8 | 271,8 | 358,7 |
|  | B | 1680,00 | 5446,70 | 2786,79 | 0,209 | 15,0 | 42,0 | 270,3 | 351,4 |
|  | C | 1680,00 | 5752,15 | 2462,68 | 0,222 | 16,1 | 44,1 | 273,1 | 370,3 |
| 431 Pracownicy do spraw finansowo-statystycznych                         | A | 1680,00 | 6337,92 | 2873,41 | 0,238 | 16,9 | 49,3 | 304,0 | 421,9 |
|  | B | 1680,00 | 7819,95 | 3572,16 | 0,289 | 20,6 | 67,2 | 376,9 | 582,7 |
|  | C | 1680,00 | 6110,94 | 2838,93 | 0,229 | 16,4 | 45,0 | 296,3 | 398,7 |
| 432 Pracownicy do spraw ewidencji materiałowej i transportu              | A | 1680,00 | 5256,05 | 2634,78 | 0,204 | 14,7 | 39,5 | 263,0 | 336,8 |
|  | B | 1680,00 | 5313,00 | 2783,66 | 0,204 | 14,6 | 39,2 | 267,3 | 339,1 |
|  | C | 1680,00 | 5032,43 | 2386,79 | 0,200 | 14,5 | 40,3 | 241,6 | 325,6 |
| 44 POZOSTALI PRACOWNICY OBSŁUGI BIURA                                    | A | 1793,22 | 5860,53 | 2960,86 | 0,203 | 14,4 | 42,6 | 240,8 | 359,0 |
|  | B | 1756,43 | 6036,00 | 2949,40 | 0,208 | 14,7 | 48,0 | 237,3 | 382,9 |
|  | C | 1821,65 | 5773,22 | 2977,41 | 0,198 | 14,1 | 39,1 | 243,7 | 344,4 |

**TABL. 14. WYBRANE WZGLĘDNE MIARY ZRÓŻNICOWANIA, NIERÓWNOMIERNOŚCI I KONCENTRACJI ROZKŁADU WYNAGRODZEŃ BRUTTO ORAZ RELACJE PRZECIĘTNYCH WYNAGRODZEŃ Z GRUPY DECYLOWEJ DZIESIĄTEJ DO PIERWSZEJ ZA PAŹDZIERNIK 2014 ROKU (cd.)**

| WYSZCZEGÓLNIENIE | Centyl    |                         | Wynagrodzenie najczęstsze (dominanta - moda) | Współczynnik                   |                         |            |                          | Relacja przeciętnego wynagrodzenia z grupy decylowej dziesiątej do pierwszej |
|------------------|-----------|-------------------------|--|--------------------------------|-------------------------|------------|--------------------------|--|
|                  | piąty     | dziewięćdziesiąty piąty |  | koncentracji Lorenza / Giniego | maksymalnego wyrównania | zmienności | zróżnicowania decylowego |  |
|                  | w złotych |                         |  |                                |                         |            |                          |  |
| A - ogółem       |           |                         |  |                                |                         |            |                          |  |
| B - mężczyźni    |           |                         |  |                                |                         |            |                          |  |
| C - kobiety      |           |                         |  |                                |                         |            |                          |  |

### 5. PRACOWNICY USŁUG I SPRZEDAWCY

|     |                                       |   |         |         |         |       |      |      |       |       |
|-----|---------------------------------------|---|---------|---------|---------|-------|------|------|-------|-------|
| 5   | <b><u>RAZEM</u></b>                   | A | 1680,00 | 4317,63 | 2016,41 | 0,196 | 14,6 | 46,0 | 211,2 | 292,3 |
|     |                                       | B | 1680,00 | 5211,00 | 1000,00 | 0,239 | 18,1 | 54,9 | 250,6 | 353,8 |
|     |                                       | C | 1680,00 | 3802,83 | 2057,93 | 0,167 | 12,4 | 37,9 | 191,7 | 253,0 |
| 51  | PRACOWNICY USŁUG OSOBISTYCH           | A | 1680,00 | 4187,16 | 2048,07 | 0,184 | 13,6 | 39,3 | 210,8 | 273,4 |
|     |                                       | B | 1680,00 | 4526,43 | 1996,20 | 0,205 | 15,4 | 42,4 | 233,8 | 296,2 |
|     |                                       | C | 1680,00 | 3761,25 | 2066,15 | 0,163 | 11,9 | 35,3 | 188,8 | 247,4 |
| 511 | Stewardzi, konduktorzy i przewodnicy  | A | 2311,25 | 7140,88 | 3980,06 | 0,169 | 11,6 | 32,8 | 206,7 | 325,4 |
|     |                                       | B | 2476,51 | 6646,52 | 4082,27 | 0,150 | 10,2 | 29,7 | 184,7 | 296,5 |
|     |                                       | C | 2236,25 | 7498,28 | 3868,75 | 0,190 | 13,5 | 36,7 | 240,6 | 360,1 |
| 512 | Kucharze                              | A | 1680,00 | 3486,00 | 2010,13 | -     | -    | -    | -     | -     |
|     |                                       | B | 1680,00 | 4097,60 | 1000,00 | 0,187 | 15,1 | 40,1 | 209,5 | 263,5 |
|     |                                       | C | 1680,00 | 3152,13 | 2116,30 | 0,125 | 9,1  | 24,0 | 169,5 | 198,8 |
| 513 | Kelnerzy i barmani                    | A | 1680,00 | 3601,21 | 1000,00 | 0,153 | 12,1 | 37,0 | 185,0 | 233,3 |
|     |                                       | B | 1680,00 | 3804,66 | 1000,00 | 0,178 | 14,1 | 43,7 | 200,0 | 257,9 |
|     |                                       | C | 1680,00 | 3368,07 | 1000,00 | 0,138 | 10,9 | 32,5 | 171,6 | 221,2 |
| 514 | Fryzjerzy, kosmetyczki i pokrewni     | A | 1679,58 | 3871,67 | 1000,00 | 0,162 | 14,2 | 53,1 | 178,1 | 270,3 |
|     |                                       | B | 1679,58 | 9110,00 | 1000,00 | -     | -    | -    | -     | -     |
|     |                                       | C | 1679,58 | 3828,63 | 1000,00 | 0,144 | 12,7 | 38,7 | 178,1 | 241,1 |
| 515 | Gospodarze obiektów                   | A | 1680,00 | 3824,45 | 2225,55 | 0,159 | 11,5 | 32,7 | 198,9 | 248,0 |
|     |                                       | B | 1680,00 | 3978,15 | 2199,06 | 0,172 | 12,6 | 34,9 | 208,3 | 259,1 |
|     |                                       | C | 1680,00 | 3515,18 | 2249,84 | 0,139 | 9,9  | 28,8 | 184,6 | 227,9 |
| 516 | Pozostali pracownicy usług osobistych | A | 1680,00 | 5278,78 | 2753,88 | 0,207 | 14,9 | 39,7 | 261,4 | 329,7 |
|     |                                       | B | 1680,00 | 5322,22 | 2865,96 | 0,220 | 16,0 | 42,0 | 271,2 | 343,6 |
|     |                                       | C | 1700,00 | 4624,93 | 2554,34 | 0,169 | 12,0 | 33,0 | 218,7 | 288,3 |
| 52  | SPRZEDAWCY I POKREWNI                 | A | 1680,00 | 4416,17 | 2063,80 | 0,200 | 14,9 | 48,3 | 214,1 | 302,5 |
|     |                                       | B | 1680,00 | 6051,67 | 2184,92 | 0,261 | 19,3 | 60,2 | 286,5 | 418,3 |
|     |                                       | C | 1680,00 | 3880,89 | 2045,15 | 0,172 | 12,8 | 39,4 | 195,3 | 258,5 |
| 522 | Pracownicy sprzedaży w sklepach       | A | 1680,00 | 4026,08 | 2005,97 | 0,179 | 13,4 | 40,6 | 200,4 | 267,2 |
|     |                                       | B | 1680,00 | 5486,65 | 2187,38 | 0,235 | 17,3 | 50,8 | 267,1 | 361,7 |
|     |                                       | C | 1680,00 | 3590,51 | 1985,56 | 0,156 | 11,7 | 34,0 | 184,0 | 235,1 |

**TABL. 14. WYBRANE WZGLĘDNE MIARY ZRÓŻNICOWANIA, NIERÓWNOMIERNOŚCI I KONCENTRACJI ROZKŁADU WYNAGRODZEŃ BRUTTO ORAZ RELACJE PRZECIĘTNYCH WYNAGRODZEŃ Z GRUPY DECYLOWEJ DZIESIĄTEJ DO PIERWSZEJ ZA PAŹDZIERNIK 2014 ROKU (cd.)**

| WYSZCZEGÓLNIENIE | Centyl    |                         | Wynagrodzenie najczęstsze (dominanta - moda) | Współczynnik                   |                         |            |                          | Relacja przeciętnego wynagrodzenia z grupy decylowej dziesiątej do pierwszej |
|------------------|-----------|-------------------------|--|--------------------------------|-------------------------|------------|--------------------------|--|
|                  | piąty     | dziewięćdziesiąty piąty |  | koncentracji Lorenza / Giniego | maksymalnego wyrównania | zmienności | zróżnicowania decylowego |  |
|                  | w złotych |                         |  |                                |                         |            |                          |  |
| A - ogółem       |           |                         |  |                                |                         |            |                          |  |
| B - mężczyźni    |           |                         |  |                                |                         |            |                          |  |
| C - kobiety      |           |                         |  |                                |                         |            |                          |  |

**5. PRACOWNICY USŁUG I SPRZEDAWCY (dok.)**

|     |   |   |         |         |         |       |      |      |       |       |
|-----|---|---|---------|---------|---------|-------|------|------|-------|-------|
| 523 | Kasjerzy i sprzedawcy biletów                             | A | 1680,00 | 3954,88 | 2180,54 | 0,165 | 12,3 | 33,2 | 205,9 | 253,1 |
|     |   | B | 1680,00 | 4688,12 | 2035,57 | 0,199 | 15,0 | 41,7 | 230,2 | 300,7 |
|     |   | C | 1680,00 | 3917,08 | 2188,09 | 0,162 | 12,0 | 32,3 | 204,1 | 249,1 |
| 524 | Inni pracownicy sprzedaży i pokrewni                      | A | 1680,00 | 6597,51 | 2218,12 | 0,276 | 20,6 | 65,2 | 300,7 | 459,0 |
|     |   | B | 1680,00 | 7697,52 | 2199,42 | 0,307 | 23,1 | 71,5 | 350,6 | 531,9 |
|     |   | C | 1680,00 | 5644,93 | 2227,81 | 0,243 | 18,1 | 56,2 | 271,4 | 391,5 |
| 53  | PRACOWNICY OPIEKI OSOBISTEJ I POKREWNI                    | A | 1680,00 | 3112,65 | 2194,88 | 0,112 | 8,0  | 21,5 | 166,6 | 194,8 |
|     |   | B | 1680,00 | 3221,73 | 2224,32 | 0,121 | 8,7  | 25,0 | 173,5 | 206,6 |
|     |   | C | 1680,00 | 3097,55 | 2191,58 | 0,110 | 7,9  | 20,9 | 165,3 | 193,1 |
| 531 | Opiekunowie dziecięcy i asystenci nauczycieli             | A | 1680,00 | 2924,23 | 2198,11 | 0,099 | 7,1  | 19,4 | 153,2 | 182,2 |
|     |   | B | 1679,58 | 3212,29 | 2222,13 | 0,125 | 8,8  | 35,5 | 158,3 | 231,1 |
|     |   | C | 1680,00 | 2921,72 | 2197,22 | 0,098 | 7,0  | 18,4 | 153,0 | 180,4 |
| 532 | Pracownicy opieki osobistej w ochronie zdrowia i pokrewni | A | 1680,00 | 3338,77 | 2188,61 | 0,126 | 9,1  | 23,5 | 178,1 | 206,0 |
|     |   | B | 1680,00 | 3221,73 | 2225,00 | 0,120 | 8,7  | 22,1 | 174,4 | 202,0 |
|     |   | C | 1680,00 | 3349,30 | 2177,98 | 0,127 | 9,2  | 23,8 | 178,3 | 207,1 |
| 54  | PRACOWNICY USŁUG OCHRONY                                  | A | 1680,00 | 4394,10 | 1000,00 | 0,200 | 16,1 | 46,3 | 212,9 | 290,7 |
|     |   | B | 1680,00 | 4554,79 | 1000,00 | 0,207 | 16,8 | 48,0 | 219,8 | 300,6 |
|     |   | C | 1680,00 | 3400,00 | 1000,00 | 0,146 | 11,5 | 31,3 | 176,8 | 218,8 |

**6. ROLNICY, OGRODNICY, LEŚNICY I RYBACY**

|    |                             |   |         |         |         |       |      |      |       |       |
|----|-----------------------------|---|---------|---------|---------|-------|------|------|-------|-------|
| 6  | <b>RAZEM</b>                | A | 1680,00 | 4998,00 | 1000,00 | 0,215 | 16,0 | 43,1 | 245,4 | 315,4 |
|    |                             | B | 1680,00 | 5199,48 | 1000,00 | 0,224 | 16,8 | 45,0 | 253,6 | 326,7 |
|    |                             | C | 1680,00 | 4354,49 | 2244,95 | 0,181 | 13,1 | 34,9 | 221,1 | 271,0 |
| 61 | ROLNICY PRODUKCJI TOWAROWEJ | A | 1680,00 | 4575,82 | 2516,81 | 0,190 | 13,6 | 37,4 | 237,2 | 297,7 |
|    |                             | B | 1680,00 | 4703,40 | 2686,17 | 0,192 | 13,7 | 38,1 | 244,4 | 311,6 |
|    |                             | C | 1680,00 | 4299,33 | 2285,30 | 0,178 | 12,8 | 34,1 | 220,8 | 268,5 |
| 62 | LEŚNICY I RYBACY            | A | 1680,00 | 5392,76 | 1000,00 | 0,237 | 19,4 | 53,1 | 277,5 | 341,1 |
|    |                             | B | 1680,00 | 5384,37 | 1000,00 | 0,237 | 19,4 | 53,0 | 276,5 | 341,0 |
|    |                             | C | 1680,00 | 5422,51 | 1000,00 | -     | -    | -    | -     | -     |

**TABL. 14. WYBRANE WZGLĘDNE MIARY ZRÓŻNICOWANIA, NIERÓWNOMIERNOŚCI I KONCENTRACJI ROZKŁADU WYNAGRODZEŃ BRUTTO ORAZ RELACJE PRZECIĘTNYCH WYNAGRODZEŃ Z GRUPY DECYLOWEJ DZIESIĄTEJ DO PIERWSZEJ ZA PAŹDZIERNIK 2014 ROKU (cd.)**

| WYSZCZEGÓLNIENIE | Centyl    |                         | Wynagrodzenie najczęstsze (dominanta - moda) | Współczynnik                   |                         |            |                          | Relacja przeciętnego wynagrodzenia z grupy decylowej dziesiątej do pierwszej |
|------------------|-----------|-------------------------|--|--------------------------------|-------------------------|------------|--------------------------|--|
|                  | piąty     | dziewięćdziesiąty piąty |  | koncentracji Lorenza / Giniego | maksymalnego wyrównania | zmienności | zróżnicowania decylowego |  |
|                  | w złotych |                         |  |                                |                         |            |                          |  |
| A - ogółem       |           |                         |  |                                |                         |            |                          |  |
| B - mężczyźni    |           |                         |  |                                |                         |            |                          |  |
| C - kobiety      |           |                         |  |                                |                         |            |                          |  |

### 7. ROBOTNICY PRZEMYSŁOWI I RZEMIEŚLNICY

|     |   |   |         |         |         |       |      |      |       |       |
|-----|---|---|---------|---------|---------|-------|------|------|-------|-------|
| 7   | <b>RAZEM</b>  | A | 1680,00 | 6480,49 | 2592,64 | 0,253 | 18,5 | 48,8 | 319,1 | 409,7 |
|     |   | B | 1680,00 | 6744,91 | 2925,22 | 0,252 | 18,3 | 47,9 | 335,4 | 425,7 |
|     |   | C | 1680,00 | 3912,98 | 2008,59 | 0,172 | 13,0 | 33,7 | 205,0 | 247,5 |
| 71  | ROBOTNICY BUDOWLANI I POKREWNI (Z WYŁĄCZENIEM ELEKTRYKÓW)                             | A | 1680,00 | 5532,85 | 1000,00 | 0,239 | 17,7 | 45,8 | 283,1 | 360,1 |
|     |   | B | 1680,00 | 5542,78 | 1000,00 | 0,240 | 17,7 | 45,9 | 283,6 | 361,0 |
|     |   | C | 1680,00 | 4438,30 | 2280,82 | 0,191 | 13,9 | 36,6 | 233,0 | 286,3 |
| 711 | Robotnicy budowlani robót stanu surowego i pokrewni                                   | A | 1680,00 | 5426,00 | 1000,00 | 0,239 | 17,7 | 47,2 | 270,5 | 355,8 |
|     |   | B | 1680,00 | 5456,23 | 1000,00 | 0,240 | 17,7 | 47,3 | 271,0 | 356,6 |
|     |   | C | 1680,00 | 4288,01 | 2457,54 | 0,168 | 12,0 | 32,9 | 208,9 | 263,2 |
| 712 | Robotnicy budowlani robót wykończeniowych i pokrewni                                  | A | 1680,00 | 5426,04 | 1000,00 | 0,231 | 17,2 | 42,8 | 285,1 | 348,7 |
|     |   | B | 1680,00 | 5434,51 | 1000,00 | 0,232 | 17,2 | 42,8 | 285,7 | 349,5 |
|     |   | C | 1680,00 | 4057,02 | 2173,34 | 0,180 | 14,0 | 32,6 | 221,9 | 248,8 |
| 713 | Malarze, pracownicy czyszczący konstrukcje budowlane i pokrewni                       | A | 1680,00 | 6276,50 | 2346,63 | 0,251 | 18,3 | 49,3 | 310,0 | 406,0 |
|     |   | B | 1680,00 | 6331,82 | 2363,94 | 0,251 | 18,3 | 49,5 | 311,0 | 408,7 |
|     |   | C | 1680,00 | 5608,91 | 2179,44 | 0,214 | 15,8 | 41,3 | 264,2 | 331,2 |
| 72  | ROBOTNICY OBRÓBKII METALI, MECHANICY MASZYN I URZĄDZEŃ I POKREWNI                     | A | 1680,00 | 7023,08 | 3125,65 | 0,239 | 17,2 | 44,9 | 328,8 | 434,4 |
|     |   | B | 1680,00 | 7058,50 | 3161,95 | 0,239 | 17,2 | 44,8 | 331,4 | 437,0 |
|     |   | C | 1680,00 | 4701,75 | 2379,85 | 0,172 | 12,6 | 31,9 | 225,6 | 283,0 |
| 721 | Formierze odlewniczy, spawacze, blacharze, monterzy konstrukcji metalowych i pokrewni | A | 1680,00 | 6902,18 | 3251,79 | 0,235 | 16,9 | 43,8 | 330,1 | 431,6 |
|     |   | B | 1680,00 | 6929,22 | 3309,34 | 0,235 | 16,8 | 43,7 | 331,5 | 434,1 |
|     |   | C | 1756,52 | 4752,54 | 2391,73 | 0,166 | 12,2 | 31,5 | 226,5 | 280,6 |
| 722 | Kowale, ślusarze i pokrewni   | A | 1680,00 | 6211,99 | 3051,19 | 0,217 | 15,6 | 40,6 | 280,4 | 382,6 |
|     |   | B | 1680,00 | 6264,83 | 3086,65 | 0,217 | 15,6 | 40,6 | 282,3 | 385,4 |
|     |   | C | 1703,72 | 4436,03 | 2401,80 | 0,163 | 11,9 | 30,5 | 216,1 | 271,2 |
| 723 | Mechanicy maszyn i urządzeń   | A | 1680,00 | 8046,04 | 3262,18 | 0,273 | 20,0 | 50,1 | 420,0 | 497,6 |
|     |   | B | 1680,00 | 8058,01 | 3263,55 | 0,273 | 20,0 | 50,1 | 420,9 | 498,5 |
|     |   | C | 1680,00 | 5176,74 | 2074,06 | 0,223 | 17,8 | 39,5 | 292,5 | 313,2 |
| 73  | RZEMIEŚLNICY I ROBOTNICY POLIGRAFICZNI  | A | 1680,00 | 5995,12 | 2736,85 | 0,233 | 16,9 | 45,7 | 293,1 | 383,0 |
|     |   | B | 1680,00 | 6435,55 | 3031,86 | 0,233 | 16,7 | 45,0 | 314,5 | 413,2 |
|     |   | C | 1680,00 | 4151,41 | 2215,76 | 0,181 | 13,4 | 35,0 | 215,2 | 265,5 |

**TABL. 14. WYBRANE WZGLĘDNE MIARY ZRÓŻNICOWANIA, NIERÓWNOMIERNOŚCI I KONCENTRACJI ROZKŁADU WYNAGRODZEŃ BRUTTO ORAZ RELACJE PRZECIĘTNYCH WYNAGRODZEŃ Z GRUPY DECYLOWEJ DZIESIĄTEJ DO PIERWSZEJ ZA PAŹDZIERNIK 2014 ROKU (cd.)**

| WYSZCZEGÓLNIENIE | Centyl    |                         | Wynagrodzenie najczęstsze (dominanta - moda) | Współczynnik                   |                         |            |                          | Relacja przeciętnego wynagrodzenia z grupy decylowej dziesiątej do pierwszej |
|------------------|-----------|-------------------------|--|--------------------------------|-------------------------|------------|--------------------------|--|
|                  | piąty     | dziewięćdziesiąty piąty |  | koncentracji Lorenza / Giniego | maksymalnego wyrównania | zmienności | zróżnicowania decylowego |  |
|                  | w złotych |                         |  |                                |                         |            |                          |  |
| A - ogółem       |           |                         |  |                                |                         |            |                          |  |
| B - mężczyźni    |           |                         |  |                                |                         |            |                          |  |
| C - kobiety      |           |                         |  |                                |                         |            |                          |  |

**7. ROBOTNICY PRZEMYSŁOWI I RZEMIEŚLNICY (dok.)**

|   |   |         |          |         |       |      |      |       |       |
|---|---|---------|----------|---------|-------|------|------|-------|-------|
| 731 Rzemieślnicy  | A | 1680,00 | 5114,47  | 2636,77 | 0,211 | 15,3 | 42,0 | 255,5 | 330,5 |
|   | B | 1680,00 | 5613,80  | 2910,39 | 0,215 | 15,3 | 42,5 | 283,3 | 361,5 |
|   | C | 1680,00 | 3756,61  | 2153,71 | 0,165 | 12,6 | 30,7 | 203,5 | 237,0 |
| 732 Robotnicy poligraficzni   | A | 1680,00 | 6561,07  | 2891,71 | 0,241 | 17,4 | 46,3 | 319,5 | 416,7 |
|   | B | 1680,00 | 6951,33  | 3262,83 | 0,236 | 16,8 | 44,9 | 329,8 | 438,4 |
|   | C | 1680,00 | 4451,53  | 2294,52 | 0,192 | 14,0 | 37,5 | 232,6 | 290,5 |
| 74 ELEKTRYCY I ELEKTRONICY  | A | 1680,00 | 7696,88  | 3314,33 | 0,249 | 18,0 | 46,5 | 337,5 | 467,7 |
|   | B | 1680,00 | 7758,32  | 3439,42 | 0,247 | 17,9 | 46,1 | 337,1 | 471,4 |
|   | C | 1792,06 | 5118,53  | 2358,94 | 0,197 | 14,3 | 41,1 | 233,9 | 322,3 |
| 741 Elektrycy budowlani, elektromechanicy i elektromonterzy                                       | A | 1700,00 | 7687,93  | 3498,87 | 0,239 | 17,3 | 44,4 | 328,5 | 458,6 |
|   | B | 1689,43 | 7724,42  | 3552,24 | 0,238 | 17,2 | 44,2 | 323,4 | 457,2 |
|   | C | 1753,04 | 5220,30  | 2372,91 | 0,213 | 16,0 | 38,8 | 271,5 | 317,1 |
| 742 Monterzy elektroniki i monterzy instalacji i urządzeń telekomunikacyjnych                     | A | 1680,00 | 7756,23  | 2547,58 | 0,273 | 20,0 | 55,2 | 372,8 | 506,2 |
|   | B | 1680,00 | 7988,63  | 2956,52 | 0,276 | 20,1 | 54,9 | 383,8 | 516,9 |
|   | C | 1816,40 | 4104,80  | 2351,35 | 0,168 | 11,8 | 43,0 | 175,6 | 296,6 |
| 75 ROBOTNICY W PRZETWÓRSTWIE SPOŻYWCZYM, OBRÓBCE DREWNA, PRODUKCJI WYROBÓW TEKSTYLNYCH I POKREWNI | A | 1680,00 | 4253,75  | 1971,08 | 0,192 | 14,5 | 39,4 | 217,5 | 276,3 |
|   | B | 1680,00 | 4692,91  | 2129,88 | 0,210 | 15,5 | 42,9 | 239,2 | 307,9 |
|   | C | 1680,00 | 3700,98  | 1870,46 | 0,163 | 12,5 | 31,7 | 197,4 | 232,9 |
| 751 Robotnicy w przetwórstwie spożywczym i pokrewni   | A | 1680,00 | 4334,66  | 2189,08 | 0,186 | 13,9 | 35,6 | 221,7 | 272,5 |
|   | B | 1680,00 | 4596,00  | 2203,41 | 0,197 | 14,7 | 37,7 | 234,7 | 289,5 |
|   | C | 1680,00 | 3930,16  | 2177,90 | 0,167 | 12,4 | 31,5 | 207,7 | 244,9 |
| 752 Robotnicy obróbki drewna, stolarze meblowi i pokrewni   | A | 1680,00 | 4218,35  | 2226,36 | 0,186 | 13,9 | 35,4 | 218,9 | 268,7 |
|   | B | 1680,00 | 4400,00  | 2073,65 | 0,194 | 14,5 | 36,9 | 228,6 | 278,3 |
|   | C | 1680,00 | 3615,66  | 2505,16 | 0,153 | 11,6 | 27,9 | 192,6 | 224,0 |
| 753 Robotnicy produkcji odzieży i pokrewni  | A | 1680,00 | 4030,55  | 1000,00 | 0,182 | 14,1 | 39,8 | 205,3 | 261,4 |
|   | B | 1680,00 | 5348,92  | 1000,00 | 0,246 | 18,7 | 50,3 | 273,6 | 354,9 |
|   | C | 1680,00 | 3552,75  | 1000,00 | 0,153 | 12,0 | 31,6 | 186,5 | 224,4 |
| 754 Pozostali robotnicy przemysłowi, rzemieślnicy i pokrewni                                      | A | 1680,00 | 10835,95 | 2500,01 | 0,317 | 23,4 | 68,6 | 479,8 | 642,3 |
|   | B | 1680,00 | 11599,48 | 3108,08 | 0,337 | 26,7 | 66,2 | 535,9 | 670,6 |
|   | C | 1680,00 | 4370,14  | 2294,89 | 0,180 | 13,5 | 32,4 | 241,0 | 266,1 |



**TABL. 14. WYBRANE WZGLĘDNE MIARY ZRÓŻNICOWANIA, NIERÓWNOMIERNOŚCI I KONCENTRACJI ROZKŁADU WYNAGRODZEŃ BRUTTO ORAZ RELACJE PRZECIĘTNYCH WYNAGRODZEŃ Z GRUPY DECYLOWEJ DZIESIĄTEJ DO PIERWSZEJ ZA PAŹDZIERNIK 2014 ROKU (cd.)**

| WYSZCZEGÓLNIENIE | Centyl    |                         | Wynagrodzenie najczęstsze (dominanta - moda) | Współczynnik                   |                         |            |                          | Relacja przeciętnego wynagrodzenia z grupy decylowej dziesiątej do pierwszej |
|------------------|-----------|-------------------------|--|--------------------------------|-------------------------|------------|--------------------------|--|
|                  | piąty     | dziewięćdziesiąty piąty |  | koncentracji Lorenza / Giniego | maksymalnego wyrównania | zmienności | zróżnicowania decylowego |  |
| A - ogółem       | w złotych |                         |  | w %                            |                         |            |                          |  |

### 8. OPERATORZY I MONTERZY MASZYN I URZĄDZEŃ

|            |  |          |         |         |         |       |      |      |       |       |
|------------|--|----------|---------|---------|---------|-------|------|------|-------|-------|
| <b>8</b>   | <b><u>RAZEM</u></b>  | <i>A</i> | 1680,00 | 6558,24 | 2564,47 | 0,244 | 17,6 | 47,4 | 310,4 | 416,2 |
|            |  | <i>B</i> | 1680,00 | 6840,23 | 2699,85 | 0,251 | 18,1 | 48,3 | 330,8 | 433,1 |
|            |  | <i>C</i> | 1680,00 | 4603,77 | 2438,73 | 0,176 | 12,8 | 33,2 | 224,5 | 284,5 |
| <b>81</b>  | <i>OPERATORZY MASZYN I URZĄDZEŃ WYDOBYWCZYCH I PRZETWÓRCZYCH</i>                               | <i>A</i> | 1680,00 | 7552,00 | 2836,31 | 0,255 | 18,5 | 49,2 | 333,2 | 461,2 |
|            |  | <i>B</i> | 1690,00 | 7924,61 | 3051,28 | 0,256 | 18,5 | 48,6 | 344,1 | 476,8 |
|            |  | <i>C</i> | 1680,00 | 4779,28 | 2369,41 | 0,187 | 13,6 | 35,8 | 236,4 | 298,4 |
| <b>811</b> | <i>Operatorzy maszyn i urządzeń górniczych i pokrewni</i>                                      | <i>A</i> | 1800,00 | 9963,66 | 6588,00 | 0,249 | 18,3 | 44,0 | 367,8 | 544,5 |
|            |  | <i>B</i> | 1800,00 | 9989,86 | 6628,15 | 0,250 | 18,4 | 44,1 | 370,3 | 547,9 |
|            |  | <i>C</i> | 2138,08 | 6455,74 | 4660,94 | 0,120 | 8,1  | 22,7 | 170,1 | 266,7 |
| <b>812</b> | <i>Operatorzy maszyn i urządzeń do produkcji, przetwórstwa i obróbki wykończeniowej metalu</i> | <i>A</i> | 2004,30 | 5958,74 | 3074,37 | 0,189 | 13,6 | 35,5 | 229,9 | 318,1 |
|            |  | <i>B</i> | 2050,07 | 6109,24 | 3197,04 | 0,185 | 13,3 | 34,4 | 232,0 | 316,5 |
|            |  | <i>C</i> | 1919,52 | 4672,48 | 2534,95 | 0,165 | 11,7 | 37,8 | 197,3 | 283,9 |
| <b>813</b> | <i>Operatorzy urządzeń do produkcji wyrobów chemicznych i fotograficznych</i>                  | <i>A</i> | 1960,29 | 6560,91 | 3233,03 | 0,205 | 14,8 | 37,5 | 264,5 | 358,8 |
|            |  | <i>B</i> | 2054,86 | 6753,61 | 3368,13 | 0,198 | 14,3 | 36,4 | 255,6 | 354,4 |
|            |  | <i>C</i> | 1829,67 | 5501,25 | 2436,78 | 0,203 | 15,2 | 37,8 | 259,8 | 321,5 |
| <b>814</b> | <i>Operatorzy maszyn do produkcji wyrobów gumowych, z tworzyw sztucznych i papierniczych</i>   | <i>A</i> | 1680,00 | 5228,40 | 2483,45 | 0,205 | 14,9 | 38,0 | 258,6 | 326,0 |
|            |  | <i>B</i> | 1680,00 | 5436,12 | 2780,65 | 0,209 | 15,1 | 38,3 | 272,0 | 341,0 |
|            |  | <i>C</i> | 1680,00 | 4129,51 | 2312,26 | 0,164 | 12,0 | 30,8 | 206,3 | 257,4 |
| <b>815</b> | <i>Operatorzy maszyn do produkcji wyrobów włókienniczych, futrzarskich i skórzanych</i>        | <i>A</i> | 1680,00 | 4027,41 | 2152,36 | 0,174 | 13,2 | 32,5 | 216,4 | 249,5 |
|            |  | <i>B</i> | 1680,00 | 4195,42 | 2232,36 | 0,181 | 13,7 | 33,1 | 231,9 | 262,2 |
|            |  | <i>C</i> | 1680,00 | 3898,42 | 2122,42 | 0,168 | 12,7 | 31,8 | 211,1 | 241,7 |
| <b>816</b> | <i>Operatorzy maszyn i urządzeń do produkcji wyrobów spożywczych i pokrewni</i>                | <i>A</i> | 1712,34 | 5362,71 | 2905,70 | 0,190 | 13,7 | 35,1 | 243,6 | 321,6 |
|            |  | <i>B</i> | 1742,57 | 5547,00 | 3037,72 | 0,192 | 13,9 | 35,1 | 249,8 | 332,5 |
|            |  | <i>C</i> | 1680,00 | 4794,04 | 2714,81 | 0,176 | 12,6 | 33,1 | 225,2 | 293,6 |
| <b>817</b> | <i>Operatorzy maszyn i urządzeń do obróbki drewna i produkcji papieru</i>                      | <i>A</i> | 1680,00 | 4545,84 | 3074,32 | 0,186 | 13,0 | 36,0 | 252,0 | 315,7 |
|            |  | <i>B</i> | 1680,00 | 4755,44 | 3102,95 | 0,191 | 13,2 | 37,0 | 255,5 | 326,3 |
|            |  | <i>C</i> | 1680,00 | 3869,33 | 2596,46 | 0,146 | 11,0 | 25,8 | 197,6 | 238,0 |
| <b>818</b> | <i>Operatorzy innych maszyn i urządzeń przetwórczych</i>                                       | <i>A</i> | 1760,00 | 5483,11 | 2581,39 | 0,197 | 14,3 | 36,3 | 244,4 | 323,3 |
|            |  | <i>B</i> | 1800,00 | 5620,74 | 2889,55 | 0,193 | 13,9 | 35,3 | 246,2 | 324,7 |
|            |  | <i>C</i> | 1700,00 | 4568,81 | 2351,87 | 0,177 | 12,9 | 35,3 | 214,5 | 291,5 |

**TABL. 14. WYBRANE WZGLĘDNE MIARY ZRÓŻNICOWANIA, NIERÓWNOMIERNOŚCI I KONCENTRACJI ROZKŁADU WYNAGRODZEŃ BRUTTO ORAZ RELACJE PRZECIĘTNYCH WYNAGRODZEŃ Z GRUPY DECYLOWEJ DZIESIĄTEJ DO PIERWSZEJ ZA PAŹDZIERNIK 2014 ROKU (cd.)**

| WYSZCZEGÓLNIENIE | Centyl    |                         | Wynagrodzenie najczęstsze (dominanta - moda) | Współczynnik                   |                         |            |                          | Relacja przeciętnego wynagrodzenia z grupy decylowej dziesiątej do pierwszej |
|------------------|-----------|-------------------------|--|--------------------------------|-------------------------|------------|--------------------------|--|
|                  | piąty     | dziewięćdziesiąty piąty |  | koncentracji Lorenza / Giniego | maksymalnego wyrównania | zmienności | zróżnicowania decylowego |  |
| A - ogółem       | w złotych |                         |  | w %                            |                         |            |                          |  |

**8. OPERATORZY I MONTERZY MASZYN I URZĄDZEŃ (dok.)**

|     |  |   |         |         |         |       |      |      |       |       |
|-----|--|---|---------|---------|---------|-------|------|------|-------|-------|
| 82  | MONTERZY   | A | 1681,52 | 5415,40 | 2543,07 | 0,202 | 14,5 | 39,5 | 249,9 | 339,0 |
|     |  | B | 1680,00 | 6259,19 | 3025,55 | 0,220 | 15,8 | 41,6 | 285,9 | 388,2 |
|     |  | C | 1692,73 | 4083,71 | 2444,77 | 0,151 | 10,7 | 28,0 | 202,2 | 248,9 |
| 83  | KIEROWCY I OPERATORZY POJAZDÓW                         | A | 1680,00 | 5654,00 | 2338,79 | 0,230 | 17,0 | 43,8 | 289,3 | 358,7 |
|     |  | B | 1680,00 | 5672,73 | 2298,95 | 0,232 | 17,2 | 44,4 | 290,5 | 360,2 |
|     |  | C | 2010,25 | 4957,59 | 3533,76 | 0,142 | 9,8  | 26,9 | 193,8 | 269,5 |
| 831 | Maszyniści kolejowi, dyżurni ruchu i pokrewni          | A | 2768,28 | 6650,10 | 3752,16 | 0,158 | 11,6 | 30,7 | 195,2 | 260,8 |
|     |  | B | 2829,03 | 6848,04 | 3816,78 | 0,163 | 12,0 | 31,1 | 198,9 | 265,8 |
|     |  | C | 2675,48 | 4609,58 | 3624,65 | 0,093 | 6,5  | 17,4 | 148,0 | 185,2 |
| 832 | Kierowcy samochodów osobowych, dostawczych i motocykli | A | 1680,00 | 5196,40 | 2119,59 | 0,224 | 16,7 | 44,6 | 261,9 | 333,1 |
|     |  | B | 1680,00 | 5197,22 | 2123,41 | 0,224 | 16,7 | 44,6 | 261,9 | 333,1 |
|     |  | C | 1680,00 | 3739,79 | 1000,00 | 0,167 | 13,4 | 32,2 | 219,4 | 232,8 |
| 833 | Kierowcy ciężarówek i autobusów                        | A | 1680,00 | 5100,27 | 2121,91 | 0,222 | 16,9 | 42,5 | 267,9 | 323,8 |
|     |  | B | 1680,00 | 5079,74 | 2120,53 | 0,222 | 16,9 | 42,5 | 267,2 | 322,5 |
|     |  | C | 1680,00 | 6094,35 | 3782,84 | 0,210 | 15,0 | 37,2 | 322,4 | 367,9 |
| 834 | Operatorzy pojazdów wolnobieżnych i pokrewni           | A | 1680,00 | 6106,15 | 2948,73 | 0,216 | 15,4 | 42,0 | 275,7 | 385,6 |
|     |  | B | 1680,00 | 6171,93 | 2955,28 | 0,218 | 15,5 | 42,2 | 281,0 | 388,6 |
|     |  | C | 1802,54 | 5079,41 | 2846,53 | 0,175 | 12,4 | 35,3 | 214,7 | 303,1 |
| 835 | Marynarze i pokrewni                                   | A | 1680,00 | 9594,10 | 3232,57 | 0,284 | 19,7 | 62,2 | 271,3 | 551,4 |
|     |  | B | 1680,00 | 9594,10 | 3232,57 | 0,284 | 19,7 | 62,2 | 271,3 | 551,4 |
|     |  | C | -       | -       | -       | -     | -    | -    | -     | -     |

**9. PRACOWNICY PRZY PRACACH PROSTYCH**

|               |  |   |         |         |         |       |      |      |       |       |
|---------------|--|---|---------|---------|---------|-------|------|------|-------|-------|
| 9             | <u>RAZEM</u>                                   | A | 1680,00 | 4020,59 | 2141,65 | 0,172 | 12,6 | 36,3 | 202,8 | 261,5 |
|               |  | B | 1680,00 | 4754,67 | 2129,77 | 0,208 | 15,4 | 41,3 | 238,8 | 306,3 |
|               |  | C | 1680,00 | 3317,92 | 2143,64 | 0,131 | 9,5  | 27,7 | 172,6 | 212,8 |
| <i>W tym:</i> |  |   |         |         |         |       |      |      |       |       |
| 91            | POMOCE DOMOWE I SPRZĄTACZKI                    | A | 1680,00 | 3049,14 | 2107,17 | 0,118 | 8,6  | 25,0 | 162,8 | 195,1 |
|               |  | B | 1680,00 | 3426,13 | 1000,00 | 0,144 | 11,1 | 29,2 | 177,7 | 215,3 |
|               |  | C | 1680,00 | 3013,45 | 2117,02 | 0,116 | 8,4  | 24,5 | 160,9 | 192,7 |
| 911           | Pomoce i sprzętaczki domowe, biurowe, hotelowe | A | 1680,00 | 3002,00 | 2107,60 | 0,116 | 8,5  | 24,7 | 160,9 | 192,9 |
|               |  | B | 1680,00 | 3340,94 | 1000,00 | 0,140 | 10,8 | 28,8 | 173,1 | 212,2 |
|               |  | C | 1680,00 | 2979,95 | 2116,29 | 0,114 | 8,3  | 24,3 | 159,9 | 191,0 |

**TABL. 14. WYBRANE WZGLĘDNE MIARY ZRÓŻNICOWANIA, NIERÓWNOMIERNOŚCI I KONCENTRACJI ROZKŁADU WYNAGRODZEŃ BRUTTO ORAZ RELACJE PRZECIĘTNYCH WYNAGRODZEŃ Z GRUPY DECYLOWEJ DZIESIĄTEJ DO PIERWSZEJ ZA PAŹDZIERNIK 2014 ROKU (dok.)**

| WYSZCZEGÓLNIENIE | Centyl    |                         | Wynagrodzenie najczęstsze (dominanta - moda) | Współczynnik                   |                         |            |                          | Relacja przeciętnego wynagrodzenia z grupy decylowej dziesiątej do pierwszej |
|------------------|-----------|-------------------------|--|--------------------------------|-------------------------|------------|--------------------------|--|
|                  | piąty     | dziewięćdziesiąty piąty |  | koncentracji Lorenza / Giniego | maksymalnego wyrównania | zmienności | zróżnicowania decylowego |  |
|                  | w złotych |                         |  |                                |                         |            |                          |  |
| A - ogółem       |           |                         |  |                                |                         |            |                          |  |
| B - mężczyźni    |           |                         |  |                                |                         |            |                          |  |
| C - kobiety      |           |                         |  |                                |                         |            |                          |  |

**9. PRACOWNICY PRZY PRACACH PROSTYCH (dok.)**

|     |   |   |         |         |         |       |      |      |       |       |
|-----|---|---|---------|---------|---------|-------|------|------|-------|-------|
| 912 | Myjący pojazdy, szyby, praczki i inni sprzątacze                          | A | 1680,00 | 3563,98 | 2088,88 | 0,152 | 11,6 | 28,7 | 197,9 | 221,2 |
|     |   | B | 1680,00 | 3572,36 | 1000,00 | 0,160 | 12,9 | 30,4 | 201,4 | 220,6 |
|     |   | C | 1680,00 | 3532,97 | 2148,15 | 0,147 | 11,0 | 28,0 | 195,3 | 221,7 |
| 92  | ROBOTNICZY POMOCNICZY W ROLNICTWIE, LEŚNICTWIE I RYBOLÓWSTWIE             | A | 1680,00 | 4627,18 | 1000,00 | 0,206 | 15,3 | 41,1 | 234,3 | 298,6 |
|     |   | B | 1680,00 | 4685,00 | 1000,00 | 0,207 | 15,3 | 41,2 | 247,8 | 308,5 |
|     |   | C | 1680,00 | 4002,00 | 1000,00 | 0,195 | 15,2 | 39,9 | 210,8 | 273,7 |
| 93  | ROBOTNICZY POMOCNICZY W GÓRNICTWIE, PRZEMYSŁE, BUDOWNICTWIE I TRANSPORCIE | A | 1680,00 | 4885,64 | 2202,18 | -     | -    | -    | -     | -     |
|     |   | B | 1680,00 | 5214,20 | 2193,83 | 0,223 | 16,4 | 43,3 | 264,6 | 334,9 |
|     |   | C | 1680,00 | 4010,10 | 2204,62 | 0,169 | 12,4 | 34,4 | 206,7 | 258,8 |
| 931 | Robotnicy pomocniczy w górnictwie i budownictwie                          | A | 1680,00 | 5831,47 | 1000,00 | 0,251 | 19,1 | 49,6 | 286,7 | 367,1 |
|     |   | B | 1680,00 | 5813,06 | 1000,00 | 0,250 | 19,1 | 49,6 | 285,6 | 366,0 |
|     |   | C | 1680,52 | 6492,16 | 4560,75 | 0,199 | 14,7 | 35,3 | 296,1 | 373,8 |
| 932 | Robotnicy przy pracach prostych w przemyśle                               | A | 1680,00 | 4370,17 | 2250,49 | 0,183 | 13,4 | 36,4 | 222,4 | 279,5 |
|     |   | B | 1680,00 | 4770,32 | 2405,46 | 0,194 | 14,1 | 37,5 | 251,5 | 304,7 |
|     |   | C | 1680,00 | 3880,67 | 2193,65 | 0,165 | 12,1 | 33,5 | 203,1 | 250,7 |
| 933 | Robotnicy pomocniczy transportu i prac magazynowych                       | A | 1680,00 | 4694,63 | 2384,42 | 0,188 | 13,8 | 34,9 | 244,0 | 291,9 |
|     |   | B | 1680,00 | 4787,17 | 2587,81 | 0,190 | 13,8 | 34,6 | 253,6 | 298,4 |
|     |   | C | 1680,00 | 4235,48 | 2255,77 | 0,169 | 12,6 | 33,5 | 207,8 | 263,5 |
| 94  | PRACOWNICY POMOCNICZY PRZYGOTOWUJĄCY POSILKI                              | A | 1680,00 | 2893,58 | 2119,97 | 0,107 | 7,7  | 22,1 | 155,6 | 185,4 |
|     |   | B | 1680,00 | 3247,45 | 2070,40 | 0,133 | 9,6  | 31,0 | 162,2 | 217,5 |
|     |   | C | 1680,00 | 2869,82 | 2124,50 | 0,104 | 7,5  | 20,8 | 155,0 | 181,7 |
| 96  | ŁADOWACZE NIECZYSTOŚCI I INNI PRACOWNICY PRZY PRACACH PROSTYCH            | A | 1680,00 | 3665,56 | 2189,98 | -     | -    | -    | -     | -     |
|     |   | B | 1680,00 | 3892,00 | 2171,74 | 0,167 | 12,3 | 32,8 | 205,3 | 249,0 |
|     |   | C | 1680,00 | 3196,96 | 2200,41 | 0,116 | 8,2  | 22,9 | 170,5 | 202,7 |
| 961 | Ładowacze nieczystości i pokrewni   | A | 1680,00 | 4071,42 | 2346,76 | 0,169 | 12,4 | 32,2 | 212,5 | 257,4 |
|     |   | B | 1680,00 | 4210,40 | 2409,81 | 0,174 | 12,7 | 32,9 | 216,8 | 264,7 |
|     |   | C | 1680,00 | 3378,38 | 2243,80 | 0,135 | 10,1 | 26,1 | 179,8 | 211,0 |
| 962 | Pozostali pracownicy przy pracach prostych                                | A | 1680,00 | 3575,55 | 2178,54 | 0,142 | 10,2 | 28,7 | 186,6 | 227,3 |
|     |   | B | 1680,00 | 3774,13 | 2140,56 | 0,162 | 11,9 | 32,4 | 200,0 | 242,9 |
|     |   | C | 1680,00 | 3186,00 | 2198,58 | 0,114 | 8,0  | 22,5 | 168,1 | 201,6 |

TABL. 15. PRZECIĘTNE WYNAGRODZENIA BRUTTO PRACOWNIKÓW ZATRUDNIONYCH WEDŁUG SEKCJI PKD 2007, GRUP

| WYSZCZEGÓLNIENIE |                      | Sektory PKD 2007 :                                  |                          |                             |   |   |             |  |   |         |
|------------------|----------------------|---|--------------------------|-----------------------------|---|---|-------------|--|---|---------|
|                  |                      | rolnictwo,<br>leśnictwo,<br>łowiectwo i<br>rybactwo | górnictwo i<br>wydobycie | przetwórstwo<br>przemysłowe | wytwarzanie i<br>zaopatrywanie<br>w energię<br>elektryczną,<br>gaz, parę<br>wodną, gorącą<br>wodę i<br>powietrze do<br>układów<br>klimatyzacyj-<br>nych | dostawa wody;<br>gospodarowa-<br>nie ściekami i<br>odpadami oraz<br>działalność<br>związana z<br>rekultywacją | budownictwo | handel<br>hurtowy i<br>detaliczny;<br>naprawa<br>pojazdów<br>samochodo-<br>wych,<br>włączając<br>motocykle | transport i<br>gospodarka<br>magazynowa |         |
|                  |                      | (A)   | (B)                      | (C)                         | (D)   | (E)   | (F)         | (G)  | (H)                                     |         |
|                  |                      | w odsetkach   |                          |                             |   |   |             |  |   |         |
| 0                | <b><u>OGÓŁEM</u></b> | A   | 4614,92                  | 6780,08                     | 3805,89   | 5891,05   | 3868,27     | 3791,84  | 3632,34                                 | 3680,89 |
|                  |                      | B   | 4731,22                  | 6967,33                     | 4096,88   | 5915,77   | 3877,69     | 3752,27  | 4338,22                                 | 3659,94 |
|                  |                      | C   | 4253,30                  | 5239,70                     | 3206,59   | 5791,84   | 3837,30     | 4081,56  | 3046,66                                 | 3738,22 |

**1. PRZEDSTAWICIELE WŁADZ PUBLICZNYCH, WYŻSI URZĘDNIICY I KIEROWNICY**

|    |  |   |         |          |          |          |          |          |          |          |
|----|--|---|---------|----------|----------|----------|----------|----------|----------|----------|
| 1  | <b><u>RAZEM</u></b>  | A | 8426,17 | 11961,85 | 8870,42  | 10558,19 | 7668,74  | 7440,59  | 7554,69  | 7623,77  |
|    |  | B | 8632,44 | 12455,55 | 9414,79  | 10644,94 | 8078,26  | 7620,54  | 9083,43  | 8269,68  |
|    |  | C | 7898,08 | 9976,84  | 7534,16  | 10273,22 | 6810,54  | 6648,67  | 5808,76  | 6568,85  |
| 11 | PRZEDSTAWICIELE WŁADZ<br>PUBLICZNYCH, WYŻSI URZĘDNIICY<br>I DYREKTORZY GENERALNI | A | 9527,51 | 17631,36 | 13368,38 | 16803,63 | 10949,20 | 10990,77 | 12815,59 | 11828,87 |
|    |  | B | 9828,29 | 17132,40 | 13742,97 | 16749,95 | 10935,14 | 11059,43 | 13521,93 | 12238,71 |
|    |  | C | 7689,55 | 21481,27 | 11915,22 | 17049,40 | 11037,95 | 10627,02 | 10716,89 | 10499,24 |
| 12 | KIEROWNICY DO SPRAW<br>ZARZĄDZANIA I HANDLU                                      | A | 7966,34 | 10247,77 | 8554,52  | 10118,63 | 6604,79  | 7289,99  | 7933,56  | 6955,05  |
|    |  | B | 6617,32 | 11892,91 | 9611,81  | 10538,96 | 6758,23  | 9263,05  | 9151,72  | 8080,02  |
|    |  | C | 8700,72 | 8539,07  | 7436,18  | 9368,38  | 6490,25  | 5875,27  | 6759,28  | 6067,49  |
| 13 | KIEROWNICY DO SPRAW<br>PRODUKCJI I USŁUG   | A | 8242,23 | 10403,19 | 6408,13  | 8544,15  | 5463,20  | 6015,60  | 5862,03  | 5714,06  |
|    |  | B | 8642,72 | 10644,68 | 6634,11  | 8666,31  | 5508,43  | 6095,93  | 5777,90  | 5704,61  |
|    |  | C | 5014,95 | 7412,67  | 5506,85  | 7664,08  | 5239,37  | 5118,29  | 6223,75  | 5754,75  |
| 14 | KIEROWNICY W BRANŻY<br>HOTELARSKIEJ, HANDLU I INNYCH<br>BRANŻACH USŁUGOWYCH      | A | 3113,08 | 8175,36  | 5719,79  | 8184,81  | 5888,72  | 6855,46  | 4134,36  | 6940,21  |
|    |  | B | 2822,29 | 8767,81  | 7312,47  | 7961,10  | 6261,08  | 7273,42  | 5093,55  | 8073,32  |
|    |  | C | 3995,46 | 7247,20  | 3940,50  | 9846,71  | 5193,71  | 4910,61  | 3713,43  | 5843,10  |

**2. SPECJALIŚCI**

|    |  |   |         |         |         |         |         |         |         |         |
|----|--|---|---------|---------|---------|---------|---------|---------|---------|---------|
| 2  | <b><u>RAZEM</u></b>  | A | 6209,75 | 8190,48 | 5401,12 | 6836,55 | 4710,25 | 5269,99 | 5697,15 | 5330,61 |
|    |  | B | 6604,10 | 8969,92 | 5938,15 | 7111,30 | 5194,83 | 5722,34 | 6560,21 | 6079,90 |
|    |  | C | 5331,52 | 5945,14 | 4617,44 | 6301,45 | 4301,00 | 4521,37 | 4907,32 | 4653,38 |
| 21 | SPECJALIŚCI NAUK FIZYCZNYCH,<br>MATEMATYCZNYCH<br>I TECHNICZNYCH | A | 6408,55 | 9059,88 | 5416,79 | 7050,75 | 5001,16 | 5121,40 | 5952,21 | 6489,48 |
|    |  | B | 6710,54 | 9272,04 | 5709,08 | 7128,51 | 5338,06 | 5320,83 | 6544,60 | 6856,77 |
|    |  | C | 5273,08 | 6948,70 | 4333,01 | 6419,15 | 4440,60 | 4343,51 | 4539,19 | 5148,25 |

## ZAWODÓW: WIELKICH I DUŻYCH ORAZ PŁCI ZA PAŹDZIERNIK 2014 ROKU

| Sekcje PKD 2007 :   |                             |  |   |  |   |   |          |   |  |                                      | Symbole<br>płci<br>i<br>grup<br>zawodów :<br>wielkich<br>i<br>dużych |   |     |     |     |     |     |     |     |     |     |
|---|-----------------------------|--|---|--|---|---|----------|---|--|--------------------------------------|--|---|-----|-----|-----|-----|-----|-----|-----|-----|-----|
| działalność<br>związana z<br>zakwaterowa-<br>niem i usługami<br>gastronomicz-<br>nymi | informacja i<br>komunikacja | działalność<br>finansowa i<br>ubezpiecze-<br>niowa | działalność<br>związana z<br>obsługą rynku<br>nieruchomości | działalność<br>profesjonalna,<br>naukowa i<br>techniczna | działalność w<br>zakresie usług<br>administro-<br>wania i<br>działalność<br>wspierająca | administracja<br>publiczna i<br>obrona<br>narodowa;<br>obowiązkowe<br>zabezpieczenia<br>społeczne | edukacja | opieka<br>zdrowotna i<br>pomoc<br>społeczna | działalność<br>związana z<br>kulturą,<br>rozrywką i<br>rekreacją | pozostała<br>działalność<br>usługowa |  |   | (I) | (J) | (K) | (L) | (M) | (N) | (O) | (P) | (Q) |
| w odsetkach   |                             |  |   |  |   |   |          |   |  |                                      |  |   |     |     |     |     |     |     |     |     |     |
| 2650,11   | 6884,62                     | 6290,69  | 4281,04   | 5953,52  | 2964,75   | 4749,47   | 4027,77  | 3653,09                                     | 3524,30  | 3029,92                              | A  | 0 |     |     |     |     |     |     |     |     |     |
| 2911,80   | 7551,29                     | 8356,82  | 4645,75   | 6649,44  | 2949,24   | 5335,59   | 4451,95  | 4404,28                                     | 3770,69  | 3640,69                              | B  |   |     |     |     |     |     |     |     |     |     |
| 2515,64   | 5588,55                     | 5295,88  | 3946,22   | 5338,46  | 2982,81   | 4476,10   | 3902,35  | 3501,97                                     | 3367,64  | 2543,00                              | C  |   |     |     |     |     |     |     |     |     |     |

1. PRZEDSTAWICIELE WŁADZ PUBLICZNYCH, WYŻSI URZĘDNICY I KIEROWNICY

|          |          |          |          |          |          |          |         |          |         |          |   |    |
|----------|----------|----------|----------|----------|----------|----------|---------|----------|---------|----------|---|----|
| 4924,09  | 11757,17 | 12664,76 | 9646,46  | 11790,11 | 7554,98  | 7837,06  | 6005,45 | 6694,87  | 6113,64 | 8271,11  | A | 1  |
| 5608,67  | 12586,66 | 16020,78 | 10897,58 | 13250,68 | 7827,08  | 8727,10  | 6893,00 | 8991,35  | 6715,34 | 10839,67 | B |    |
| 4504,63  | 10076,46 | 9924,86  | 8143,76  | 10216,53 | 7200,60  | 7189,74  | 5721,44 | 6011,38  | 5648,73 | 5710,30  | C |    |
| 9030,33  | 16161,10 | 18592,99 | 14070,00 | 17141,46 | 8790,41  | 9673,56  | 8422,41 | 11738,15 | 8584,85 | 14969,39 | A | 11 |
| 10017,89 | 16421,31 | 22865,93 | 14543,14 | 17819,14 | 8328,82  | 10414,89 | 9913,11 | 13042,46 | 8734,22 | 17660,65 | B |    |
| 7911,09  | 15372,62 | 13478,53 | 12940,25 | 15479,59 | 9825,34  | 8752,97  | 6662,02 | 10377,45 | 8210,89 | 10291,13 | C |    |
| 4794,78  | 10972,29 | 12517,59 | 7378,15  | 10741,32 | 9160,91  | 6906,06  | 5084,04 | 6111,44  | 5839,33 | 5522,85  | A | 12 |
| 5313,06  | 12384,73 | 15145,88 | 8224,17  | 12314,35 | 11163,16 | 7255,98  | 5437,40 | 6578,67  | 6127,02 | 6323,05  | B |    |
| 4623,35  | 9266,58  | 10378,89 | 6862,14  | 9673,40  | 7680,54  | 6725,42  | 5033,03 | 6033,17  | 5740,11 | 5189,69  | C |    |
| 5289,94  | 9936,72  | 9482,93  | 8561,02  | 10268,67 | 5061,07  | 6488,78  | 6230,65 | 5961,27  | 5420,98 | 8920,20  | A | 13 |
| 5251,18  | 10157,44 | 11360,52 | 8854,18  | 10753,08 | 4874,72  | 7580,49  | 6604,51 | 7840,08  | 5363,92 | 11522,55 | B |    |
| 5374,52  | 8790,24  | 8225,37  | 7708,59  | 9362,04  | 6024,20  | 5892,92  | 6098,13 | 5472,72  | 5573,94 | 5509,01  | C |    |
| 3978,16  | 7986,19  | 7001,14  | 6215,77  | 7310,26  | 3921,83  | 6173,32  | 5395,77 | 5488,25  | 5335,09 | 4604,78  | A | 14 |
| 4208,05  | 9113,55  | 8364,90  | 6540,38  | 7703,16  | 3935,14  | 6202,64  | 5043,18 | 6017,30  | 5769,10 | 5533,87  | B |    |
| 3842,67  | 6811,79  | 6361,45  | 5812,63  | 6740,07  | 3912,66  | 6147,86  | 5570,62 | 5263,99  | 4992,95 | 3533,22  | C |    |

2. SPECJALIŚCI

|         |         |         |         |         |         |         |         |         |         |         |   |    |
|---------|---------|---------|---------|---------|---------|---------|---------|---------|---------|---------|---|----|
| 3778,58 | 6947,26 | 5754,80 | 5162,39 | 6066,34 | 5097,75 | 5404,80 | 4465,37 | 4134,23 | 3899,30 | 6006,93 | A | 2  |
| 4027,65 | 7497,43 | 6997,02 | 5843,21 | 6674,29 | 6012,39 | 6021,95 | 4820,78 | 5776,49 | 4175,90 | 7179,13 | B |    |
| 3686,79 | 5662,25 | 5136,06 | 4753,83 | 5481,41 | 4555,14 | 5102,45 | 4353,60 | 3897,87 | 3755,54 | 4549,85 | C |    |
| 5114,34 | 6339,44 | 7385,09 | 5184,96 | 5858,68 | 5279,78 | 4394,50 | 4152,43 | 3822,12 | 4143,05 | 8151,04 | A | 21 |
| 5996,37 | 6888,44 | 8656,26 | 5360,25 | 6291,94 | 5738,64 | 5145,80 | 4482,78 | 4762,93 | 4181,82 | 8366,15 | B |    |
| 4309,68 | 4165,66 | 6308,20 | 4325,75 | 4873,78 | 4697,24 | 3897,35 | 3833,66 | 3455,48 | 4077,94 | 6138,04 | C |    |

TABL. 15. PRZECIĘTNE WYNAGRODZENIA BRUTTO PRACOWNIKÓW ZATRUDNIONYCH WEDŁUG SEKCJI PKD 2007, GRUP

| WYSZCZEGÓLNIENIE     | Sektory PKD 2007 :                                  |                            |                             |   |   |             |  |   |
|----------------------|---|----------------------------|-----------------------------|---|---|-------------|--|---|
|                      | rolnictwo,<br>leśnictwo,<br>łowiectwo i<br>rybactwo | górnictwo i<br>wydobywanie | przetwórstwo<br>przemysłowe | wytwarzanie i<br>zaopatrywanie<br>w energię<br>elektryczną,<br>gaz, parę<br>wodną, gorącą<br>wodę i<br>powietrze do<br>układów<br>klimatyzacyj-<br>nych | dostawa wody;<br>gospodarowa-<br>nie ściekami i<br>odpadami oraz<br>działalność<br>związana z<br>rekultywacją | budownictwo | handel<br>hurtowy i<br>detaliczny;<br>naprawa<br>pojazdów<br>samochodo-<br>wych,<br>włączając<br>motocykle | transport i<br>gospodarka<br>magazynowa |
|                      | (A)   | (B)                        | (C)                         | (D)   | (E)   | (F)         | (G)  | (H)                                     |
| <b>A - ogółem</b>    |   |                            |                             |   |   |             |  |   |
| <b>B - mężczyźni</b> |   |                            |                             |   |   |             |  |   |
| <b>C - kobiety</b>   |   |                            |                             |   |   |             |  |   |
|                      | <b>w odsetkach</b>                                  |                            |                             |   |   |             |  |   |

**2. SPECJALIŚCI (dok.)**

|    |  |   |         |         |         |         |         |         |         |         |
|----|--|---|---------|---------|---------|---------|---------|---------|---------|---------|
| 22 | SPECJALIŚCI DO SPRAW ZDROWIA   | A | 3927,92 | 8539,00 | 4798,07 | 6022,35 | 4714,25 | 4336,16 | 4716,59 | 5237,04 |
|    |  | B | 5166,34 | 9519,30 | 5238,60 | 6042,96 | 4696,26 | 4370,06 | 4535,54 | 4477,24 |
|    |  | C | 3322,47 | 4705,59 | 4442,68 | 5926,79 | 4739,87 | 4267,49 | 4754,88 | 6440,49 |
| 23 | SPECJALIŚCI NAUCZANIA<br>I WYCHOWANIA                                | A | -       | -       | 3879,78 | 6069,48 | -       | 3075,67 | 3964,32 | 5213,90 |
|    |  | B | -       | -       | 4491,02 | 6069,48 | -       | 3075,67 | 5241,81 | 5036,54 |
|    |  | C | -       | -       | 3473,42 | -       | -       | -       | 3119,64 | 5554,15 |
| 24 | SPECJALIŚCI DO SPRAW<br>EKONOMICZNYCH I ZARZĄDZANIA                  | A | 5452,93 | 6068,10 | 5228,85 | 6617,96 | 4414,45 | 4843,25 | 5679,43 | 4883,82 |
|    |  | B | 5516,23 | 6958,49 | 6157,44 | 7110,13 | 4862,43 | 5702,80 | 6570,59 | 5591,31 |
|    |  | C | 5432,34 | 5634,82 | 4654,85 | 6252,49 | 4196,84 | 4437,51 | 4934,93 | 4497,84 |
| 25 | SPECJALIŚCI DO SPRAW<br>TECHNOLOGII INFORMACYJNO-<br>KOMUNIKACYJNYCH | A | 5481,24 | 7310,42 | 6534,76 | 7150,80 | 6440,00 | 8688,15 | 6898,01 | 6038,85 |
|    |  | B | 5295,98 | 7505,12 | 6571,35 | 7269,74 | 6468,35 | 8905,48 | 7055,82 | 6198,66 |
|    |  | C | 8842,42 | 6659,19 | 6238,06 | 6440,34 | 3851,23 | 7485,85 | 6057,76 | 5469,27 |
| 26 | SPECJALIŚCI Z DZIEDZINY PRAWA,<br>DZIEDZIN SPOŁECZNYCH<br>I KULTURY  | A | 5505,63 | 6313,43 | 6687,23 | 6613,03 | 5207,27 | 4936,16 | 6273,87 | 6293,33 |
|    |  | B | 5065,89 | 7173,40 | 8135,05 | 6933,93 | 5559,30 | 5112,10 | 8320,20 | 7801,99 |
|    |  | C | 5623,88 | 5699,16 | 5518,54 | 6468,76 | 5053,15 | 4850,35 | 5362,36 | 5488,56 |

**3. TECHNICZY I INNY ŚREDNI PERSONEL**

|    |   |   |         |         |         |         |         |         |         |         |
|----|---|---|---------|---------|---------|---------|---------|---------|---------|---------|
| 3  | <b>RAZEM</b>  | A | 5869,46 | 7620,20 | 4362,36 | 5832,80 | 3865,09 | 3686,99 | 4219,29 | 4977,84 |
|    |   | B | 6298,55 | 8200,80 | 4703,80 | 6055,65 | 3881,96 | 3881,88 | 4632,27 | 5720,74 |
|    |   | C | 4614,09 | 5085,35 | 3737,05 | 4879,87 | 3818,21 | 3338,89 | 3739,51 | 3998,40 |
| 31 | ŚREDNI PERSONEL NAUK<br>FIZYCZNYCH, CHEMICZNYCH<br>I TECHNICZNYCH | A | 6311,51 | 7934,98 | 4384,67 | 5919,28 | 3843,49 | 3948,34 | 4276,13 | 7499,10 |
|    |   | B | 6492,89 | 8291,46 | 4731,90 | 6078,30 | 3858,88 | 4090,98 | 4330,23 | 7826,51 |
|    |   | C | 4622,10 | 4855,94 | 3405,62 | 4601,82 | 3723,12 | 3092,15 | 3917,58 | 5313,75 |
| 32 | ŚREDNI PERSONEL DO SPRAW<br>ZDROWIA                               | A | 3131,25 | 6133,13 | 3468,33 | 5963,94 | 4049,22 | 3009,81 | 2970,71 | 3943,24 |
|    |   | B | 3231,82 | 7278,96 | 3532,32 | 5919,42 | 4156,32 | 3232,54 | 3694,54 | 3622,93 |
|    |   | C | 2886,39 | 5397,75 | 3367,82 | 6123,35 | 3879,35 | 2429,48 | 2869,14 | 4958,98 |
| 33 | ŚREDNI PERSONEL DO SPRAW<br>BIZNESU I ADMINISTRACJI               | A | 4634,27 | 5665,66 | 4405,55 | 5242,53 | 3913,94 | 3388,49 | 4450,82 | 4012,58 |
|    |   | B | 4429,01 | 6394,18 | 4795,25 | 5675,46 | 4082,69 | 3181,62 | 4746,68 | 4216,52 |
|    |   | C | 4689,47 | 5365,07 | 4046,44 | 5094,89 | 3866,39 | 3474,86 | 4078,83 | 3862,27 |

## ZAWODÓW: WIELKICH I DUŻYCH ORAZ PŁCI ZA PAŹDZIERNIK 2014 ROKU (cd.)

| Sekcje PKD 2007 :   |                             |  |   |  |   |   |          |   |  |                                      | Symbole<br>płci<br>i<br>grup<br>zawodów :<br>wielkich<br>i<br>dużych |
|---|-----------------------------|--|---|--|---|---|----------|---|--|--------------------------------------|--|
| działalność<br>związana z<br>zakwaterowa-<br>niem i usługami<br>gastronomicz-<br>nymi | informacja i<br>komunikacja | działalność<br>finansowa i<br>ubezpiecze-<br>niowa | działalność<br>związana z<br>obsługą rynku<br>nieruchomości | działalność<br>profesjonalna,<br>naukowa i<br>techniczna | działalność w<br>zakresie usług<br>administro-<br>wania i<br>działalność<br>wspierająca | administracja<br>publiczna i<br>obrona<br>narodowa;<br>obowiązkowe<br>zabezpieczenia<br>społeczne | edukacja | opieka<br>zdrowotna i<br>pomoc<br>społeczna | działalność<br>związana z<br>kulturą,<br>rozrywką i<br>rekreacją | pozostała<br>działalność<br>usługowa |  |
| (I)   | (J)                         | (K)  | (L)   | (M)  | (N)   | (O)   | (P)      | (Q)   | (R)  | (S)                                  |  |

w odsetkach

2. SPECJALIŚCI (dok.)

|         |         |         |          |         |         |         |         |         |         |         |   |    |
|---------|---------|---------|----------|---------|---------|---------|---------|---------|---------|---------|---|----|
| 2651,89 | 3628,40 | 6711,87 | 3433,76  | 5830,64 | 2877,34 | 4110,20 | 3433,17 | 4128,20 | 3560,41 | 2329,12 | A | 22 |
| 2428,54 | 4920,74 | 6975,06 | 4207,23  | 7246,89 | 2874,44 | 5206,90 | 3380,08 | 6294,78 | 3743,46 | 3077,80 | B |    |
| 2723,58 | 3087,88 | 6393,00 | 3119,65  | 5461,64 | 2879,64 | 3757,99 | 3447,30 | 3860,58 | 3286,95 | 2025,93 | C |    |
| 4132,97 | 4395,71 | 5713,21 | 2790,83  | 4361,56 | 3116,89 | 4731,46 | 4485,73 | 4312,08 | 3661,62 | 2660,09 | A | 23 |
| 4127,34 | 4551,18 | 5821,96 | 3008,00  | 6878,64 | 3918,33 | 4741,24 | 4842,63 | 4420,79 | 3660,31 | -       | B |    |
| 4134,85 | 4219,79 | 5671,38 | 2639,64  | 3442,41 | 2733,48 | 4729,07 | 4374,79 | 4290,98 | 3662,01 | 2660,09 | C |    |
| 3557,54 | 6670,59 | 5506,69 | 5093,42  | 6032,25 | 5033,92 | 4793,20 | 4140,32 | 4299,45 | 4029,49 | 4895,22 | A | 24 |
| 3804,92 | 7923,16 | 6648,42 | 5981,16  | 6755,02 | 5997,99 | 5318,34 | 4899,13 | 5050,08 | 4140,54 | 5111,30 | B |    |
| 3471,77 | 5692,66 | 5038,72 | 4716,84  | 5648,82 | 4607,44 | 4605,17 | 3984,07 | 4130,67 | 3994,31 | 4820,93 | C |    |
| 4965,94 | 7388,63 | 7827,02 | 6457,04  | 7192,71 | 6087,36 | 5036,35 | 4275,14 | 4565,20 | 3896,03 | 6647,46 | A | 25 |
| 5348,02 | 7611,51 | 8176,00 | 6200,71  | 7664,79 | 6652,66 | 4936,72 | 4257,62 | 4610,21 | 4110,50 | 6732,76 | B |    |
| 1680,00 | 6103,06 | 6640,15 | 10258,18 | 5713,38 | 4832,51 | 5594,56 | 4415,59 | 4319,94 | 3315,01 | 4588,08 | C |    |
| 2716,49 | 5731,37 | 8462,17 | 6044,46  | 5561,59 | 5824,64 | 8200,68 | 4073,36 | 3856,88 | 3887,78 | 5865,52 | A | 26 |
| 3265,00 | 6072,58 | 8651,37 | 6266,30  | 5495,29 | 7976,03 | 8630,15 | 4305,84 | 3735,28 | 4269,48 | 4177,70 | B |    |
| 2625,62 | 5448,72 | 8281,94 | 5929,23  | 5596,83 | 4372,14 | 7934,31 | 4027,39 | 3880,79 | 3680,24 | 6249,12 | C |    |

3. TECHNICZY I LINNY ŚREDNI PERSONEL

|         |         |         |         |         |         |         |         |         |         |         |   |    |
|---------|---------|---------|---------|---------|---------|---------|---------|---------|---------|---------|---|----|
| 3194,39 | 5333,93 | 4552,47 | 3986,85 | 4401,93 | 3819,97 | 3924,07 | 3424,14 | 3002,56 | 3217,14 | 3120,46 | A | 3  |
| 3225,59 | 5794,12 | 5372,91 | 4162,86 | 4789,88 | 3711,14 | 4385,24 | 3626,54 | 3292,22 | 3380,67 | 3266,54 | B |    |
| 3168,67 | 4485,33 | 4221,58 | 3874,06 | 4190,44 | 3904,02 | 3790,50 | 3355,21 | 2947,96 | 3131,85 | 2912,91 | C |    |
| 3623,30 | 4024,06 | 4886,92 | 4076,61 | 3703,45 | 2885,72 | 3772,88 | 3664,05 | 3437,73 | 3409,23 | 3513,67 | A | 31 |
| 3631,11 | 4021,99 | 6158,00 | 4148,60 | 3928,16 | 3012,99 | 3980,30 | 3854,89 | 3849,17 | 3420,40 | 3596,17 | B |    |
| 3184,00 | 4049,91 | 1800,00 | 3799,03 | 3410,80 | 2508,75 | 3533,47 | 3314,30 | 3155,84 | 3300,06 | 2983,91 | C |    |
| 3159,41 | 2333,40 | 5323,96 | 3383,24 | 3832,40 | 3467,30 | 3127,54 | 2707,25 | 2977,16 | 3716,98 | 2497,18 | A | 32 |
| 2791,90 | 3671,99 | 5512,87 | 3384,67 | 3915,54 | 2968,60 | 3680,83 | 2916,55 | 3294,96 | 4015,11 | 3732,14 | B |    |
| 3400,10 | 1823,23 | 5016,98 | 3382,90 | 3796,27 | 4232,67 | 2953,11 | 2652,42 | 2888,85 | 3173,58 | 1798,02 | C |    |
| 3061,63 | 4619,03 | 4520,30 | 3988,79 | 4716,62 | 4080,90 | 3959,83 | 3530,01 | 3031,35 | 4016,67 | 3041,87 | A | 33 |
| 2424,48 | 5023,48 | 5318,32 | 4331,48 | 5975,98 | 4163,70 | 4514,19 | 3887,00 | 3320,68 | 4254,98 | 2748,17 | B |    |
| 3387,81 | 4459,52 | 4227,11 | 3921,41 | 4350,36 | 4040,90 | 3829,70 | 3491,04 | 3007,70 | 3920,98 | 3352,78 | C |    |

TABL. 15. PRZECIĘTNE WYNAGRODZENIA BRUTTO PRACOWNIKÓW ZATRUDNIONYCH WEDŁUG SEKCJI PKD 2007, GRUP

| WYSZCZEGÓLNIENIE     | Sektory PKD 2007 :                                  |                          |                             |   |   |             |  |   |
|----------------------|---|--------------------------|-----------------------------|---|---|-------------|--|---|
|                      | rolnictwo,<br>leśnictwo,<br>łowiectwo i<br>rybactwo | górnictwo i<br>wydobycie | przetwórstwo<br>przemysłowe | wytwarzanie i<br>zaopatrywanie<br>w energię<br>elektryczną,<br>gaz, parę<br>wodną, gorącą<br>wodę i<br>powietrze do<br>układów<br>klimatyzacyj-<br>nych | dostawa wody;<br>gospodarowa-<br>nie ściekami i<br>odpadami oraz<br>działalność<br>związana z<br>rekultywacją | budownictwo | handel<br>hurtowy i<br>detaliczny;<br>naprawa<br>pojazdów<br>samochodo-<br>wych,<br>włączając<br>motocykle | transport i<br>gospodarka<br>magazynowa |
|                      | (A)   | (B)                      | (C)                         | (D)   | (E)   | (F)         | (G)  | (H)                                     |
| <b>A - ogółem</b>    |   |                          |                             |   |   |             |  |   |
| <b>B - mężczyźni</b> |   |                          |                             |   |   |             |  |   |
| <b>C - kobiety</b>   |   |                          |                             |   |   |             |  |   |
|                      | <b>w odsetkach</b>                                  |                          |                             |   |   |             |  |   |

**3. TECHNICZY I INNY ŚREDNI PERSONEL (dok.)**

|   |   |         |         |         |         |         |         |         |         |
|---|---|---------|---------|---------|---------|---------|---------|---------|---------|
| 34 ŚREDNI PERSONEL Z DZIEDZINY<br>PRAWA, SPRAW SPOŁECZNYCH,<br>KULTURY I POKREWNY | A | 4017,18 | 7747,65 | 3377,77 | -       | 3277,19 | 1896,00 | 3474,83 | 4086,10 |
|   | B | 4017,18 | 8425,80 | 2823,20 | -       | 3377,03 | -       | 3623,12 | 4086,10 |
|   | C | -       | 6476,12 | 4053,50 | -       | 3152,40 | 1896,00 | 3417,15 | -       |
| 35 TECHNICZY INFORMATYCY  | A | 3645,36 | 5911,78 | 4163,85 | 5743,48 | 3792,37 | 3540,54 | 4524,76 | 4536,46 |
|   | B | 3969,55 | 7381,46 | 4283,09 | 5634,78 | 3845,95 | 3732,04 | 4682,78 | 4535,80 |
|   | C | 3395,10 | 4688,46 | 3340,89 | 7086,71 | 3572,80 | 2854,89 | 3214,34 | 4546,49 |

**4. PRACOWNICY BIUROWI**

|  |   |         |         |         |         |         |         |         |         |
|--|---|---------|---------|---------|---------|---------|---------|---------|---------|
| 4 <b>RAZEM</b>   | A | 4152,33 | 4951,78 | 3282,81 | 4598,33 | 3447,85 | 3010,20 | 2931,51 | 3126,67 |
|  | B | 3848,98 | 5240,70 | 3411,42 | 4867,52 | 3443,12 | 3194,35 | 2978,71 | 3138,00 |
|  | C | 4345,96 | 4890,81 | 3112,29 | 4450,64 | 3451,33 | 2919,55 | 2851,48 | 3117,44 |
| 41 SEKRETARKI, OPERATORZY<br>URZĄDZEŃ BIUROWYCH<br>I POKREWNI                  | A | 4634,83 | 4799,27 | 3189,98 | 4430,25 | 3451,90 | 2873,10 | 2960,58 | 3453,15 |
|  | B | 5298,35 | 5018,82 | 3786,86 | 4561,97 | 3654,70 | 3568,18 | 3246,69 | 3636,70 |
|  | C | 4514,83 | 4765,77 | 3037,30 | 4387,06 | 3395,54 | 2771,79 | 2891,86 | 3387,10 |
| 42 PRACOWNICY OBSŁUGI KLIENTA  | A | 2566,83 | 4490,63 | 3304,68 | 4722,04 | 3348,50 | 3009,72 | 3752,46 | 3192,52 |
|  | B | 2116,06 | -       | 3556,94 | 4818,98 | 3405,11 | 3020,06 | 4914,12 | 3247,30 |
|  | C | 2809,55 | 4490,63 | 3167,20 | 4511,74 | 3264,17 | 3008,01 | 3199,51 | 3187,93 |
| 43 PRACOWNICY DO SPRAW<br>FINANSOWO-STATYSTYCZNYCH<br>I EWIDENCJI MATERIAŁOWEJ | A | 3646,84 | 5063,55 | 3294,61 | 4572,70 | 3400,19 | 3071,41 | 2858,57 | 3113,26 |
|  | B | 3364,28 | 5323,44 | 3364,08 | 4743,75 | 3338,25 | 3059,39 | 2896,55 | 3253,26 |
|  | C | 4100,65 | 4965,61 | 3120,37 | 4395,83 | 3489,79 | 3086,87 | 2738,70 | 2897,55 |
| 44 POZOSTALI PRACOWNICY OBSŁUGI<br>BIURA                                       | A | 4758,60 | 5135,79 | 3506,58 | 4723,72 | 3686,32 | 3423,69 | 3192,01 | 2985,40 |
|  | B | 6202,84 | 5432,36 | 3844,90 | 5166,49 | 3735,08 | 3863,26 | 4031,05 | 2964,26 |
|  | C | 4335,19 | 5108,44 | 3390,03 | 4519,67 | 3665,73 | 3289,74 | 2974,00 | 3026,05 |

**5. PRACOWNICY USŁUG I SPRZEDAWCY**

|                |   |         |         |         |         |         |         |         |         |
|----------------|---|---------|---------|---------|---------|---------|---------|---------|---------|
| 5 <b>RAZEM</b> | A | 3598,95 | 5001,21 | 2385,25 | 4170,37 | 2862,71 | 2324,32 | 2403,47 | 3523,37 |
|                | B | 4518,99 | 5788,81 | 2868,16 | 4272,61 | 2810,13 | 2386,32 | 2884,93 | 3677,55 |
|                | C | 2376,71 | 2868,38 | 2198,53 | 4010,35 | 2972,03 | 2248,85 | 2267,94 | 3313,44 |



## ZAWODÓW: WIELKICH I DUŻYCH ORAZ PŁCI ZA PAŹDZIERNIK 2014 ROKU (cd.)

| Sekcje PKD 2007 :   |                             |  |   |  |   |   |          |   |  |                                      | Symbole<br><br>płci<br>i<br>grup<br>zawodów :<br><br>wielkich<br>i<br>dużych |     |     |     |     |     |     |     |     |     |     |
|---|-----------------------------|--|---|--|---|---|----------|---|--|--------------------------------------|--|-----|-----|-----|-----|-----|-----|-----|-----|-----|-----|
| działalność<br>związana z<br>zakwaterowa-<br>niem i usługami<br>gastronomicz-<br>nymi | informacja i<br>komunikacja | działalność<br>finansowa i<br>ubezpiecze-<br>niowa | działalność<br>związana z<br>obsługą rynku<br>nieruchomości | działalność<br>profesjonalna,<br>naukowa i<br>techniczna | działalność w<br>zakresie usług<br>administro-<br>wania i<br>działalność<br>wspierająca | administracja<br>publiczna i<br>obrona<br>narodowa;<br>obowiązkowe<br>zabezpieczenia<br>społeczne | edukacja | opieka<br>zdrowotna i<br>pomoc<br>społeczna | działalność<br>związana z<br>kulturą,<br>rozrywką i<br>rekreacją | pozostała<br>działalność<br>usługowa |  | (I) | (J) | (K) | (L) | (M) | (N) | (O) | (P) | (Q) | (R) |
| w odsetkach   |                             |  |   |  |   |   |          |   |  |                                      |  |     |     |     |     |     |     |     |     |     |     |

**3. TECHNICZY I INNY ŚREDNI PERSONEL (dok.)**

|         |         |         |         |         |         |         |         |         |         |         |   |    |
|---------|---------|---------|---------|---------|---------|---------|---------|---------|---------|---------|---|----|
| 3277,69 | 5162,85 | 3447,42 | 3876,11 | 5695,92 | 3039,02 | 3550,23 | 3473,65 | 2968,64 | 3033,26 | 2676,51 | A | 34 |
| 3707,47 | 5005,72 | -       | 3971,36 | 3217,45 | 3535,98 | 3665,62 | 3405,88 | 2994,41 | 3184,14 | 1831,50 | B |    |
| 2821,03 | 5435,52 | 3447,42 | 3822,90 | 6363,51 | 2542,06 | 3428,76 | 3489,64 | 2965,92 | 2978,36 | 2745,02 | C |    |
| 3665,99 | 6171,74 | 5328,22 | 3875,33 | 5158,14 | 3574,73 | 4144,83 | 3575,17 | 3681,55 | 3206,81 | 4425,93 | A | 35 |
| 3625,31 | 6301,77 | 5858,89 | 3875,33 | 5266,18 | 3651,92 | 4207,87 | 3532,93 | 3686,82 | 3237,72 | 4425,93 | B |    |
| 4225,38 | 5182,10 | 3871,05 | -       | 4109,05 | 3281,05 | 3657,30 | 3896,36 | 3535,92 | 2713,83 | -       | C |    |

**4. PRACOWNICY BIUROWI**

|         |         |         |         |         |         |         |         |         |         |         |   |    |
|---------|---------|---------|---------|---------|---------|---------|---------|---------|---------|---------|---|----|
| 2470,39 | 3674,27 | 3693,00 | 3609,57 | 3978,21 | 3209,04 | 3649,48 | 3240,35 | 2834,41 | 2902,72 | 2802,26 | A | 4  |
| 2642,01 | 4070,99 | 3876,20 | 3651,27 | 4198,42 | 3318,50 | 3967,97 | 3536,82 | 2881,54 | 3106,51 | 2975,18 | B |    |
| 2418,87 | 3458,59 | 3640,76 | 3595,30 | 3897,61 | 3138,46 | 3574,93 | 3208,67 | 2828,21 | 2833,68 | 2746,27 | C |    |
| 2733,84 | 3430,33 | 3316,70 | 3653,42 | 3925,01 | 3041,01 | 3572,94 | 3125,50 | 3103,51 | 3164,37 | 2759,56 | A | 41 |
| 2710,78 | 3810,38 | 3214,62 | 3751,72 | 4427,65 | 3791,75 | 3682,18 | 3468,71 | 3290,43 | 3403,15 | 2788,21 | B |    |
| 2737,34 | 3247,48 | 3360,22 | 3621,65 | 3813,79 | 2821,26 | 3549,17 | 3096,58 | 3076,00 | 3108,71 | 2752,12 | C |    |
| 2369,87 | 3965,48 | 3572,33 | 3440,69 | 4330,83 | 3699,12 | 4379,73 | 2744,37 | 2496,86 | 2403,92 | 2339,10 | A | 42 |
| 2553,09 | 4360,83 | 3715,33 | 3508,91 | 5247,20 | 3991,36 | 6049,72 | 2617,26 | 2314,14 | 2609,25 | 2786,94 | B |    |
| 2316,49 | 3734,59 | 3540,10 | 3424,99 | 4070,28 | 3527,42 | 3512,50 | 2765,14 | 2505,18 | 2324,20 | 2217,30 | C |    |
| 2678,80 | 3503,46 | 4587,23 | 3511,55 | 3897,54 | 2836,71 | 3817,68 | 3441,30 | 2991,28 | 3181,93 | 2865,54 | A | 43 |
| 2977,51 | 3466,29 | 5291,75 | 3217,28 | 3971,05 | 2731,43 | 3761,99 | 2896,70 | 2708,31 | 3564,87 | 2951,31 | B |    |
| 2478,89 | 3537,31 | 4348,47 | 3658,29 | 3860,18 | 2997,20 | 3825,04 | 3501,87 | 3051,92 | 3062,81 | 2814,92 | C |    |
| 3060,96 | 3954,41 | 4669,17 | 3661,38 | 4123,04 | 3149,26 | 3574,65 | 3701,60 | 3051,25 | 3748,44 | 3184,85 | A | 44 |
| 1820,91 | 4931,69 | 5051,38 | 4058,41 | 4125,79 | 3069,11 | 3739,53 | 3931,72 | 2912,45 | 3913,29 | 4376,23 | B |    |
| 3146,27 | 3537,11 | 4506,41 | 3539,54 | 4121,79 | 3202,04 | 3529,22 | 3656,64 | 3089,28 | 3677,52 | 3018,35 | C |    |

**5. PRACOWNICY USŁUG I SPRZEDAWCY**

|         |         |         |         |         |         |         |         |         |         |         |   |   |
|---------|---------|---------|---------|---------|---------|---------|---------|---------|---------|---------|---|---|
| 2156,84 | 3986,45 | 3984,07 | 2535,70 | 2907,34 | 1973,46 | 2943,70 | 2448,17 | 2351,05 | 2604,21 | 2349,39 | A | 5 |
| 2332,14 | 4741,33 | 3712,63 | 2717,52 | 3323,68 | 1906,94 | 3023,12 | 2633,11 | 2335,57 | 2732,46 | 2777,58 | B |   |
| 2054,59 | 3449,65 | 4087,58 | 2416,77 | 2581,31 | 2207,46 | 2735,10 | 2392,37 | 2357,41 | 2466,87 | 2048,08 | C |   |

TABL. 15. PRZECIĘTNE WYNAGRODZENIA BRUTTO PRACOWNIKÓW ZATRUDNIONYCH WEDŁUG SEKCJI PKD 2007, GRUP

| WYSZCZEGÓLNIENIE     | Sektory PKD 2007 :                                  |                          |                             |   |   |             |  |   |
|----------------------|---|--------------------------|-----------------------------|---|---|-------------|--|---|
|                      | rolnictwo,<br>leśnictwo,<br>łowiectwo i<br>rybactwo | górnictwo i<br>wydobycie | przetwórstwo<br>przemysłowe | wytwarzanie i<br>zaopatrywanie<br>w energię<br>elektryczną,<br>gaz, parę<br>wodną, gorącą<br>wodę i<br>powietrze do<br>układów<br>klimatyzacyj-<br>nych | dostawa wody;<br>gospodarowa-<br>nie ściekami i<br>odpadami oraz<br>działalność<br>związana z<br>rekultywacją | budownictwo | handel<br>hurtowy i<br>detaliczny;<br>naprawa<br>pojazdów<br>samochodo-<br>wych,<br>włączając<br>motocykle | transport i<br>gospodarka<br>magazynowa |
|                      | (A)   | (B)                      | (C)                         | (D)   | (E)   | (F)         | (G)  | (H)                                     |
| <i>A - ogółem</i>    |   |                          |                             |   |   |             |  |   |
| <i>B - mężczyźni</i> |   |                          |                             |   |   |             |  |   |
| <i>C - kobiety</i>   |   |                          |                             |   |   |             |  |   |
|                      | w odsetkach   |                          |                             |   |   |             |  |   |

**5. PRACOWNICY USŁUG OSOBISTYCH I SPRZEDAWCY (dok.)**

|    |   |          |         |         |         |         |         |         |         |         |
|----|---|----------|---------|---------|---------|---------|---------|---------|---------|---------|
| 51 | <i>PRACOWNICY USŁUG OSOBISTYCH</i>            | <i>A</i> | 2637,86 | 3764,90 | 2318,91 | 3012,51 | 2630,50 | 2242,07 | 2327,79 | 3983,51 |
|    |   | <i>B</i> | 3195,60 | 5744,19 | 2428,91 | 3156,29 | 2680,52 | 2278,15 | 2438,18 | 3891,67 |
|    |   | <i>C</i> | 1920,35 | 2160,08 | 2108,57 | 2681,99 | 2428,98 | 2199,52 | 2235,42 | 4124,53 |
| 52 | <i>SPRZEDAWCY I POKREWNI</i>                  | <i>A</i> | 2990,08 | 3105,95 | 2362,07 | 4849,95 | 3441,74 | 2402,59 | 2405,81 | 2944,99 |
|    |   | <i>B</i> | 2778,85 | 2898,45 | 3310,58 | 5456,58 | 3665,27 | 2550,73 | 2910,41 | 3053,02 |
|    |   | <i>C</i> | 3005,92 | 3206,31 | 2204,28 | 4646,76 | 3375,05 | 2265,33 | 2269,74 | 2914,66 |
| 53 | <i>PRACOWNICY OPIEKI OSOBISTEJ I POKREWNI</i> | <i>A</i> | -       | -       | 1700,00 | 3994,04 | 3136,70 | -       | 2030,13 | 1733,56 |
|    |   | <i>B</i> | -       | -       | -       | -       | -       | -       | 1763,61 | 1679,58 |
|    |   | <i>C</i> | -       | -       | 1700,00 | 3994,04 | 3136,70 | -       | 2043,38 | 1739,12 |
| 54 | <i>PRACOWNICY USŁUG OCHRONY</i>               | <i>A</i> | 6110,21 | 6054,01 | 2641,42 | 5067,76 | 2892,87 | 2191,99 | 2486,60 | 3639,14 |
|    |   | <i>B</i> | 6284,47 | 6187,64 | 2700,49 | 5104,68 | 2947,67 | 2158,90 | 2563,89 | 3669,43 |
|    |   | <i>C</i> | 2324,75 | 2899,31 | 2199,12 | 3583,67 | 2388,65 | 2427,06 | 2183,21 | 3192,26 |

**6. ROLNICY, OGRODNICY, LEŚNICY I RYBACY**

|    |                                    |          |         |         |         |         |         |         |         |         |
|----|------------------------------------|----------|---------|---------|---------|---------|---------|---------|---------|---------|
| 6  | <b><u>RAZEM</u></b>                | <i>A</i> | 2737,28 | 1700,34 | 2611,86 | 4686,60 | 3024,19 | 2690,16 | 2364,56 | 2640,20 |
|    |                                    | <i>B</i> | 2715,27 | 1740,00 | 2670,00 | 4686,60 | 3039,14 | 2702,61 | 2782,43 | -       |
|    |                                    | <i>C</i> | 2837,15 | 1680,00 | 2448,23 | -       | 2986,22 | 2050,09 | 1869,82 | 2640,20 |
| 61 | <i>ROLNICY PRODUKCJI TOWAROWEJ</i> | <i>A</i> | 3090,76 | 1700,34 | 2804,38 | 4686,60 | 3052,62 | 2719,09 | 2240,30 | 2640,20 |
|    |                                    | <i>B</i> | 3214,97 | 1740,00 | 3041,01 | 4686,60 | 3082,03 | 2739,10 | 2588,65 | -       |
|    |                                    | <i>C</i> | 2872,43 | 1680,00 | 2448,23 | -       | 2986,22 | 2050,09 | 1869,82 | 2640,20 |
| 62 | <i>LEŚNICY I RYBACY</i>            | <i>A</i> | 2428,91 | -       | 2243,48 | -       | 2696,04 | 2634,83 | 4494,20 | -       |
|    |                                    | <i>B</i> | 2431,21 | -       | 2243,48 | -       | 2696,04 | 2634,83 | 4494,20 | -       |
|    |                                    | <i>C</i> | 2325,89 | -       | -       | -       | -       | -       | -       | -       |

**7. ROBOTNICY PRZEMYSŁOWI I RZEMIEŚLNICY**

|   |                     |          |         |         |         |         |         |         |         |         |
|---|---------------------|----------|---------|---------|---------|---------|---------|---------|---------|---------|
| 7 | <b><u>RAZEM</u></b> | <i>A</i> | 3154,58 | 6581,66 | 3142,32 | 4769,92 | 3672,69 | 3095,02 | 2966,74 | 3494,43 |
|   |                     | <i>B</i> | 3253,10 | 6619,58 | 3384,70 | 4776,61 | 3673,52 | 3097,34 | 3083,06 | 3500,73 |
|   |                     | <i>C</i> | 2070,43 | 4688,82 | 2385,66 | 3830,79 | 3421,26 | 2556,72 | 2237,41 | 3083,36 |

## ZAWODÓW: WIELKICH I DUŻYCH ORAZ PŁCI ZA PAŹDZIERNIK 2014 ROKU (cd.)

| Sekcje PKD 2007 :  |                          |   |  |   |  |   |          |                                    |  |                                | Symbole<br>płci<br>i<br>grup<br>zawodów :<br><br>wielkich<br>i<br>dużych |
|--|--------------------------|---|--|---|--|---|----------|------------------------------------|--|--------------------------------|--|
| (I)  | (J)                      | (K)                                     | (L)  | (M)   | (N)  | (O)   | (P)      | (Q)                                | (R)  | (S)                            |  |
| działalność związana z zakwaterowaniem i usługami gastronomicznymi | informacja i komunikacja | działalność finansowa i ubezpieczeniowa | działalność związana z obsługą rynku nieruchomości | działalność profesjonalna, naukowa i techniczna | działalność w zakresie usług administrowania i działalność wspierająca | administracja publiczna i obrona narodowa; obowiązkowe zabezpieczenia społeczne | edukacja | opieka zdrowotna i pomoc społeczna | działalność związana z kulturą, rozrywką i rekreacją | pozostała działalność usługowa |  |
| w odsetkach  |                          |   |  |   |  |   |          |                                    |  |                                |  |

5. PRACOWNICY USŁUG OSOBISTYCH I SPRZEDAWCY (dok.)

|         |         |         |         |         |         |         |         |         |         |         |   |    |
|---------|---------|---------|---------|---------|---------|---------|---------|---------|---------|---------|---|----|
| 2158,46 | 2121,94 | 2373,63 | 2544,24 | 2267,34 | 2015,18 | 2603,99 | 2447,08 | 2323,20 | 2539,00 | 2452,36 | A | 51 |
| 2297,74 | 2497,67 | 2335,92 | 2683,19 | 2198,79 | 2058,12 | 2634,68 | 2471,38 | 2281,88 | 2714,37 | 3228,24 | B |    |
| 2065,27 | 1963,62 | 2390,42 | 2454,03 | 2349,44 | 1923,57 | 2502,15 | 2438,08 | 2342,36 | 2295,73 | 1965,10 | C |    |
| 2064,05 | 4106,70 | 4167,60 | 2529,34 | 3137,78 | 2830,62 | 3449,19 | 3040,89 | 3110,43 | 2570,72 | 2319,59 | A | 52 |
| 2540,07 | 4989,49 | 4013,13 | 3533,26 | 4024,94 | 2870,39 | 3150,98 | 4044,46 | 3821,96 | 2434,80 | 1772,43 | B |    |
| 2007,75 | 3523,11 | 4200,90 | 2293,00 | 2629,79 | 2815,29 | 3467,85 | 2991,84 | 3025,86 | 2580,99 | 2374,77 | C |    |
| -       | -       | -       | 1855,98 | 2493,59 | -       | 2149,74 | 2186,95 | 2311,86 | -       | -       | A | 53 |
| -       | -       | -       | 1680,00 | 2504,98 | -       | 2100,81 | 2335,24 | 2332,43 | -       | -       | B |    |
| -       | -       | -       | 1890,12 | 2490,19 | -       | 2153,75 | 2182,60 | 2306,07 | -       | -       | C |    |
| 2565,62 | 2911,22 | 3511,92 | 2517,09 | 3006,46 | 1846,78 | 3504,42 | 2897,38 | 2321,91 | 2766,72 | 1803,21 | A | 54 |
| 2638,05 | 2958,38 | 3548,89 | 2531,48 | 2966,27 | 1850,03 | 3608,35 | 3022,45 | 2353,08 | 2782,09 | 1813,43 | B |    |
| 2258,39 | 2498,56 | 1734,78 | 2408,42 | 3614,86 | 1826,77 | 2884,38 | 2691,77 | 2213,61 | 2683,08 | 1699,76 | C |    |

6. ROLNICY, OGRODNICY, LEŚNICY I RYBACY

|         |   |   |         |         |         |         |         |         |         |         |   |    |
|---------|---|---|---------|---------|---------|---------|---------|---------|---------|---------|---|----|
| 3202,17 | - | - | 2925,61 | 2405,79 | 2257,85 | 3052,10 | 2753,42 | 2420,65 | 2745,32 | 3181,79 | A | 6  |
| 3202,17 | - | - | 3155,31 | 2499,07 | 2268,94 | 3012,13 | 2625,24 | 2422,66 | 2744,28 | 3026,41 | B |    |
| -       | - | - | 2028,42 | 2279,94 | 2238,71 | 4026,30 | 3188,93 | 2327,26 | 2747,39 | 3628,50 | C |    |
| 3202,17 | - | - | 2920,96 | 2405,79 | 2254,21 | 3001,08 | 2753,42 | 2420,65 | 2722,29 | 3480,85 | A | 61 |
| 3202,17 | - | - | 3153,86 | 2499,07 | 2264,60 | 2822,78 | 2625,24 | 2422,66 | 2707,60 | 3402,10 | B |    |
| -       | - | - | 2028,42 | 2279,94 | 2236,29 | 4026,30 | 3188,93 | 2327,26 | 2747,39 | 3628,50 | C |    |
| -       | - | - | 3230,61 | -       | 3245,78 | 3070,59 | -       | -       | 2963,77 | 2322,00 | A | 62 |
| -       | - | - | 3230,61 | -       | 3463,55 | 3070,59 | -       | -       | 2963,77 | 2322,00 | B |    |
| -       | - | - | -       | -       | 2882,82 | -       | -       | -       | -       | -       | C |    |

7. ROBOTNICY PRZEMYSŁOWI I RZEMIEŚLNICY

|         |         |         |         |         |         |         |         |         |         |         |   |   |
|---------|---------|---------|---------|---------|---------|---------|---------|---------|---------|---------|---|---|
| 2671,98 | 3209,82 | 3080,95 | 3250,13 | 3038,90 | 2764,10 | 3088,09 | 2958,78 | 2565,94 | 2974,94 | 2611,36 | A | 7 |
| 2694,21 | 3295,04 | 3002,45 | 3293,93 | 3050,80 | 2941,92 | 3073,07 | 2966,34 | 2574,56 | 3001,30 | 2893,01 | B |   |
| 2503,24 | 2495,27 | 3379,67 | 2078,23 | 2839,41 | 2340,90 | 3504,90 | 2713,26 | 2412,21 | 2721,45 | 2075,92 | C |   |

TABL. 15. PRZECIĘTNE WYNAGRODZENIA BRUTTO PRACOWNIKÓW ZATRUDNIONYCH WEDŁUG SEKCJI PKD 2007, GRUP

| WYSZCZEGÓLNIENIE | Sektory PKD 2007 :                                  |                          |                             |   |   |             |  |   |
|------------------|---|--------------------------|-----------------------------|---|---|-------------|--|---|
|                  | rolnictwo,<br>leśnictwo,<br>łowiectwo i<br>rybactwo | górnictwo i<br>wydobycie | przetwórstwo<br>przemysłowe | wytwarzanie i<br>zaopatrywanie<br>w energię<br>elektryczną,<br>gaz, parę<br>wodną, gorącą<br>wodę i<br>powietrze do<br>układów<br>klimatyzacyj-<br>nych | dostawa wody;<br>gospodarowa-<br>nie ściekami i<br>odpadami oraz<br>działalność<br>związana z<br>rekultywacją | budownictwo | handel<br>hurtowy i<br>detaliczny;<br>naprawa<br>pojazdów<br>samochodo-<br>wych,<br>włączając<br>motocykle | transport i<br>gospodarka<br>magazynowa |
|                  | (A)   | (B)                      | (C)                         | (D)   | (E)   | (F)         | (G)  | (H)                                     |
| A - ogółem       |   |                          |                             |   |   |             |  |   |
| B - mężczyźni    |   |                          |                             |   |   |             |  |   |
| C - kobiety      |   |                          |                             |   |   |             |  |   |
| w odsetkach      |   |                          |                             |   |   |             |  |   |

**7. ROBOTNICZY PRZEMYSŁOWI I RZEMIEŚLNICZY (dok.)**

|    |  |   |         |         |         |         |         |         |         |         |
|----|--|---|---------|---------|---------|---------|---------|---------|---------|---------|
| 71 | ROBOTNICZY BUDOWLANI<br>I POKREWNI (Z WYŁĄCZENIEM<br>ELEKTRYKÓW)   | A | 2513,78 | 2567,94 | 3189,50 | 4070,35 | 3661,61 | 2821,53 | 2874,62 | 3379,23 |
|    |  | B | 2513,07 | 2549,74 | 3218,53 | 4073,97 | 3663,88 | 2822,90 | 2877,37 | 3385,68 |
|    |  | C | 2568,67 | 3925,30 | 2674,83 | 3288,99 | 2650,38 | 2189,67 | 1680,00 | 2753,89 |
| 72 | ROBOTNICZY OBRÓBKI METALI,<br>MECHANICY MASZYN I URZĄDZEŃ<br>I POKREWNI                                  | A | 3572,46 | 6711,23 | 3614,80 | 4761,50 | 3652,59 | 3596,17 | 3165,88 | 3335,31 |
|    |  | B | 3572,46 | 6745,61 | 3648,78 | 4766,18 | 3651,93 | 3598,23 | 3170,90 | 3331,49 |
|    |  | C | -       | 4692,78 | 2792,26 | 4351,36 | 4291,47 | 2238,52 | 2464,98 | 3756,67 |
| 73 | RZEMIEŚLNICZY I ROBOTNICZY<br>POLIGRAFICZNI  | A | -       | 5006,00 | 3191,03 | 4906,03 | 3698,02 | 4765,61 | 3241,31 | 2942,34 |
|    |  | B | -       | 5006,00 | 3509,58 | 4906,03 | 3654,40 | 4765,61 | 3421,58 | 3203,70 |
|    |  | C | -       | -       | 2537,47 | -       | 4622,79 | -       | 2261,35 | 1934,27 |
| 74 | ELEKTRYCY I ELEKTRONICY  | A | 2884,80 | 6672,62 | 3931,94 | 5157,22 | 3761,35 | 3557,03 | 3914,64 | 3977,55 |
|    |  | B | 2884,80 | 6725,47 | 4079,86 | 5164,38 | 3760,67 | 3558,28 | 3902,15 | 3977,31 |
|    |  | C | -       | 4721,09 | 2743,20 | 4111,97 | 3840,72 | 3267,85 | 4339,95 | 3997,48 |
| 75 | ROBOTNICZY W PRZETWÓRSTWIE<br>SPOŻYWCZYM, OBRÓBCE DREWNA,<br>PRODUKCJI WYROBÓW<br>TEKSTYLNICH I POKREWNI | A | 2400,03 | 7754,40 | 2494,33 | 2413,41 | 2624,54 | 3016,15 | 2350,01 | 3028,43 |
|    |  | B | 2752,62 | 7754,40 | 2670,59 | 2418,84 | 2624,54 | 3168,04 | 2463,74 | 4059,92 |
|    |  | C | 2060,16 | -       | 2317,33 | 2382,92 | -       | 2575,67 | 2172,23 | 2131,49 |

**8. OPERATORZY I MONTERZY MASZYN I URZĄDZEŃ**

|    |   |   |         |         |         |         |         |         |         |         |
|----|---|---|---------|---------|---------|---------|---------|---------|---------|---------|
| 8  | <b>RAZEM</b>  | A | 3489,75 | 6527,76 | 3224,78 | 4451,83 | 3465,03 | 3423,21 | 2730,64 | 3048,84 |
|    |   | B | 3485,79 | 6585,39 | 3401,98 | 4453,23 | 3483,58 | 3425,43 | 2739,18 | 3014,79 |
|    |   | C | 4967,69 | 4878,52 | 2782,11 | 4359,00 | 2491,27 | 2793,14 | 2581,26 | 3546,77 |
| 81 | OPERATORZY MASZYN I URZĄDZEŃ<br>WYDOBYWCZYCH<br>I PRZETWÓRCZYCH | A | 3544,64 | 6663,23 | 3295,85 | 4368,00 | 3273,63 | 3540,63 | 3003,78 | 3339,26 |
|    |   | B | 3545,09 | 6730,99 | 3462,10 | 4372,57 | 3361,83 | 3546,84 | 3062,76 | 3339,26 |
|    |   | C | 3486,45 | 4829,25 | 2823,55 | 4114,43 | 1769,28 | 2096,61 | 2765,48 | -       |
| 82 | MONTERZY  | A | -       | 5378,13 | 3061,64 | 5490,59 | 3451,30 | 3472,68 | 2491,96 | 3351,81 |
|    |   | B | -       | 5378,13 | 3475,86 | 5490,59 | 3451,30 | 3477,93 | 2628,37 | 3391,84 |
|    |   | C | -       | -       | 2708,78 | -       | -       | 2865,50 | 2066,72 | 3235,41 |
| 83 | KIEROWCY I OPERATORZY<br>POJAZDÓW                               | A | 3484,99 | 5183,75 | 3160,14 | 4016,58 | 3521,36 | 3372,77 | 2680,84 | 3045,79 |
|    |   | B | 3480,68 | 5170,76 | 3158,33 | 4000,76 | 3518,11 | 3373,29 | 2683,35 | 3011,33 |
|    |   | C | 5412,06 | 6020,20 | 3227,75 | 4899,10 | 3911,65 | 3195,40 | 2435,86 | 3550,22 |

## ZAWODÓW: WIELKICH I DUŻYCH ORAZ PŁCI ZA PAŹDZIERNIK 2014 ROKU (cd.)

| Sekcje PKD 2007 :   |                             |  |   |  |   |   |          |   |  |                                      | Symbole<br>płci<br>i<br>grup<br>zawodów :<br>wielkich<br>i<br>dużych |
|---|-----------------------------|--|---|--|---|---|----------|---|--|--------------------------------------|--|
| działalność<br>związana z<br>zakwaterowa-<br>niem i usługami<br>gastronomicz-<br>nymi | informacja i<br>komunikacja | działalność<br>finansowa i<br>ubezpiecze-<br>niowa | działalność<br>związana z<br>obsługą rynku<br>nieruchomości | działalność<br>profesjonalna,<br>naukowa i<br>techniczna | działalność w<br>zakresie usług<br>administro-<br>wania i<br>działalność<br>wspierająca | administracja<br>publiczna i<br>obrona<br>narodowa;<br>obowiązkowe<br>zabezpieczenia<br>społeczne | edukacja | opieka<br>zdrowotna i<br>pomoc<br>społeczna | działalność<br>związana z<br>kulturą,<br>rozrywką i<br>rekreacją | pozostała<br>działalność<br>usługowa |  |
| (I)   | (J)                         | (K)  | (L)   | (M)  | (N)   | (O)   | (P)      | (Q)   | (R)  | (S)                                  |  |
| w odsetkach   |                             |  |   |  |   |   |          |   |  |                                      |  |

**7. ROBOTNICY PRZEMYSŁOWI I RZEMIEŚLNICY (dok.)**

|         |         |         |         |         |         |         |         |         |         |         |   |    |
|---------|---------|---------|---------|---------|---------|---------|---------|---------|---------|---------|---|----|
| 3161,77 | 3917,66 | 3124,00 | 3283,67 | 2471,80 | 2415,94 | 2989,50 | 2761,38 | 2452,27 | 2874,62 | 3190,18 | A | 71 |
| 3144,58 | 3917,66 | 3124,00 | 3279,78 | 2493,26 | 2415,08 | 2989,60 | 2779,37 | 2453,17 | 2888,63 | 3190,18 | B |    |
| 5261,07 | -       | -       | 3753,12 | 1847,55 | 2598,52 | 2979,97 | 2025,88 | 2230,68 | 2359,71 | -       | C |    |
| 2214,92 | 5002,73 | 4858,58 | 3419,39 | 2975,42 | 3386,39 | 2944,40 | 3222,39 | 2567,77 | 3164,26 | 5491,36 | A | 72 |
| 2214,92 | 5002,73 | 4858,58 | 3419,39 | 2976,37 | 3396,05 | 2944,40 | 3222,39 | 2570,74 | 3164,26 | 5491,36 | B |    |
| -       | -       | -       | -       | 2000,00 | 3170,07 | -       | -       | 2160,00 | -       | -       | C |    |
| 3616,75 | 3194,89 | 3202,22 | 1895,85 | 3522,93 | 2090,24 | 3436,31 | 3667,41 | 2931,75 | 2782,76 | 1680,00 | A | 73 |
| 3616,75 | 3392,52 | 2989,28 | 1985,33 | 3449,50 | 2122,35 | 3370,02 | 3842,91 | 2931,75 | 2705,13 | 1680,00 | B |    |
| -       | 2530,28 | 3379,67 | 1873,63 | 4227,44 | 2022,15 | 3646,99 | 3288,71 | -       | 2887,76 | -       | C |    |
| 2605,97 | 2917,93 | 2997,00 | 3426,16 | 3598,50 | 3895,27 | 3273,35 | 2994,48 | 2702,61 | 3207,47 | 2820,97 | A | 74 |
| 2605,97 | 2931,86 | 2997,00 | 3426,16 | 3629,55 | 3997,56 | 3273,90 | 2997,74 | 2704,02 | 3207,88 | 3042,96 | B |    |
| -       | 2366,31 | -       | -       | 2307,11 | 1891,93 | 3214,71 | 2464,35 | 2220,27 | 3181,84 | 2372,10 | C |    |
| 2710,63 | 2486,53 | 2821,84 | 2329,88 | 3064,98 | 2397,80 | 3654,35 | 3273,85 | 2495,56 | 2764,95 | 2115,74 | A | 75 |
| 2874,67 | 3912,81 | 2821,84 | 2685,03 | 3332,06 | 2446,68 | 3654,35 | 3302,99 | 2562,76 | 2837,75 | 2328,46 | B |    |
| 2449,17 | 2347,87 | -       | 1723,58 | 2874,89 | 2344,96 | -       | 2758,96 | 2427,18 | 2628,38 | 1859,09 | C |    |

**8. OPERATORZY I MONTERZY MASZYN I URZĄDZEŃ**

|         |         |         |         |         |         |         |         |         |         |         |   |    |
|---------|---------|---------|---------|---------|---------|---------|---------|---------|---------|---------|---|----|
| 2521,57 | 2977,18 | 3969,01 | 2820,26 | 3373,07 | 2746,34 | 3345,26 | 3011,61 | 2724,63 | 3337,40 | 2345,83 | A | 8  |
| 2536,19 | 2962,84 | 3969,01 | 2946,91 | 3421,29 | 2894,65 | 3351,67 | 3035,63 | 2731,05 | 3334,38 | 2718,54 | B |    |
| 2287,62 | 3228,03 | -       | 1965,91 | 2577,63 | 2114,31 | 2740,74 | 2025,64 | 2437,03 | 3501,62 | 1811,09 | C |    |
| 2677,77 | 2620,09 | 3133,35 | 2272,50 | 2929,97 | 2473,41 | 2935,10 | 2761,12 | 2488,09 | 3757,29 | 1863,62 | A | 81 |
| 2787,35 | 2490,53 | 3133,35 | 2474,70 | 3057,12 | 2801,67 | 2976,10 | 2791,78 | 2500,07 | 3771,07 | 2118,24 | B |    |
| 2324,66 | 3228,03 | -       | 1943,93 | 2118,53 | 2062,26 | 2425,90 | 2025,64 | 2392,50 | 3501,62 | 1811,09 | C |    |
| -       | -       | -       | 3868,52 | 3578,86 | 3050,19 | 2815,50 | 2448,75 | 2619,52 | 3134,55 | 3458,49 | A | 82 |
| -       | -       | -       | 3868,52 | 4130,06 | 3270,26 | 2815,50 | 2448,75 | 2619,52 | 3134,55 | 3458,49 | B |    |
| -       | -       | -       | -       | 1904,49 | 2233,53 | -       | -       | -       | -       | -       | C |    |
| 2474,16 | 3136,05 | 4121,81 | 3050,03 | 3446,54 | 2882,48 | 3372,14 | 3388,04 | 2780,19 | 3105,65 | 2663,47 | A | 83 |
| 2477,74 | 3136,05 | 4121,81 | 3055,82 | 3449,71 | 2903,80 | 3374,89 | 3388,04 | 2779,56 | 3105,65 | 2663,47 | B |    |
| 1732,00 | -       | -       | 2421,76 | 3343,00 | 2391,90 | 2958,27 | -       | 3194,12 | -       | -       | C |    |

TABL. 15. PRZECIĘTNE WYNAGRODZENIA BRUTTO PRACOWNIKÓW ZATRUDNIONYCH WEDŁUG SEKCJI PKD 2007, GRUP

| WYSZCZEGÓLNIENIE     | Sektory PKD 2007 :                                  |                          |                             |   |   |             |  |   |
|----------------------|---|--------------------------|-----------------------------|---|---|-------------|--|---|
|                      | rolnictwo,<br>leśnictwo,<br>łowiectwo i<br>rybactwo | górnictwo i<br>wydobycie | przetwórstwo<br>przemysłowe | wytwarzanie i<br>zaopatrywanie<br>w energię<br>elektryczną,<br>gaz, parę<br>wodną, gorącą<br>wodę i<br>powietrze do<br>układów<br>klimatyzacyj-<br>nych | dostawa wody;<br>gospodarowa-<br>nie ściekami i<br>odpadami oraz<br>działalność<br>związana z<br>rekultywacją | budownictwo | handel<br>hurtowy i<br>detaliczny;<br>naprawa<br>pojazdów<br>samochodo-<br>wych,<br>włączając<br>motocykle | transport i<br>gospodarka<br>magazynowa |
|                      | (A)   | (B)                      | (C)                         | (D)   | (E)   | (F)         | (G)  | (H)                                     |
| <b>A - ogółem</b>    |   |                          |                             |   |   |             |  |   |
| <b>B - mężczyźni</b> |   |                          |                             |   |   |             |  |   |
| <b>C - kobiety</b>   |   |                          |                             |   |   |             |  |   |
|                      | <b>w odsetkach</b>                                  |                          |                             |   |   |             |  |   |

**9. PRACOWNICY PRZY PRACACH PROSTYCH**

|  |          |         |         |         |         |         |         |         |         |
|--|----------|---------|---------|---------|---------|---------|---------|---------|---------|
| <b>9</b> <b><u>RAZEM</u></b>   | <b>A</b> | 2974,31 | 5030,59 | 2548,34 | 3420,53 | 2704,32 | 2515,56 | 2279,88 | 2895,26 |
|  | <b>B</b> | 3068,60 | 5266,95 | 2726,83 | 3687,48 | 2805,20 | 2538,70 | 2401,47 | 2968,66 |
|  | <b>C</b> | 2775,58 | 3761,09 | 2398,16 | 2754,36 | 2416,39 | 2040,42 | 2119,51 | 2678,65 |
| <b>91</b> <i>POMOCE DOMOWE I SPRZĄTACZKI</i>   | <b>A</b> | 2949,78 | 2845,28 | 2163,14 | 3102,27 | 2337,47 | 2006,18 | 2090,24 | 2443,20 |
|  | <b>B</b> | 3343,72 | 2688,46 | 2363,09 | 3707,33 | 2280,02 | 2240,88 | 2162,52 | 2706,28 |
|  | <b>C</b> | 2885,17 | 2849,99 | 2145,32 | 2749,33 | 2344,36 | 1998,54 | 2067,62 | 2361,63 |
| <b>92</b> <i>ROBOTNICZY POMOCNICZY<br/>W ROLNICTWIE, LEŚNICTWIE<br/>I RYBOŁÓWSTWIE</i>             | <b>A</b> | 3068,96 | -       | 2263,57 | 2476,15 | 2419,35 | -       | 2689,83 | 1677,90 |
|  | <b>B</b> | 3132,24 | -       | 2253,48 | 2610,13 | 2358,01 | -       | 2693,79 | 1677,90 |
|  | <b>C</b> | 2910,93 | -       | 2323,70 | 2297,50 | 3185,19 | -       | 2512,47 | -       |
| <b>93</b> <i>ROBOTNICZY POMOCNICZY<br/>W GÓRNICTWIE, PRZEMYSŁE,<br/>BUDOWNICTWIE I TRANSPORCIE</i> | <b>A</b> | 2700,01 | 5380,54 | 2647,92 | 3803,77 | 2936,05 | 2560,51 | 2479,76 | 3090,96 |
|  | <b>B</b> | 2891,17 | 5444,71 | 2823,61 | 3781,21 | 3020,77 | 2559,64 | 2617,00 | 3117,73 |
|  | <b>C</b> | 2458,35 | 4760,50 | 2484,97 | 4017,87 | 2279,71 | 2972,45 | 2228,12 | 2972,77 |
| <b>94</b> <i>PRACOWNICY POMOCNICZY<br/>PRZYGOTOWUJĄCY POSILKI</i>                                  | <b>A</b> | -       | -       | 1935,37 | -       | 1851,55 | -       | 1917,53 | 1680,00 |
|  | <b>B</b> | -       | -       | 1881,80 | -       | 1680,00 | -       | 1731,33 | -       |
|  | <b>C</b> | -       | -       | 1943,64 | -       | 1893,37 | -       | 1928,80 | 1680,00 |
| <b>96</b> <i>ŁADOWACZE NIECZYSTOŚCI I INNI<br/>PRACOWNICY PRZY PRACACH<br/>PROSTYCH</i>            | <b>A</b> | 2860,97 | 2138,82 | 2323,83 | 3492,28 | 2708,76 | 1893,73 | 2132,05 | 2481,43 |
|  | <b>B</b> | 2950,56 | 1981,20 | 2359,58 | 3691,60 | 2764,85 | 1868,48 | 2147,98 | 2504,24 |
|  | <b>C</b> | 2290,38 | 2356,65 | 2258,17 | 2609,46 | 2498,61 | 2005,09 | 2056,21 | 2345,88 |

## ZAWODÓW: WIELKICH I DUŻYCH ORAZ PŁCI ZA PAŹDZIERNIK 2014 ROKU (dok.)

| Sekcje PKD 2007 :   |                             |  |   |  |   |   |          |   |  |                                      | Symbole<br>płci<br>i<br>grup<br>zawodów :<br><br>wielkich<br>i<br>dużych |
|---|-----------------------------|--|---|--|---|---|----------|---|--|--------------------------------------|--|
| działalność<br>związana z<br>zakwaterowa-<br>niem i usługami<br>gastronomicz-<br>nymi | informacja i<br>komunikacja | działalność<br>finansowa i<br>ubezpiecze-<br>niowa | działalność<br>związana z<br>obsługą rynku<br>nieruchomości | działalność<br>profesjonalna,<br>naukowa i<br>techniczna | działalność w<br>zakresie usług<br>administrowa-<br>nia i<br>działalność<br>wspierająca | administracja<br>publiczna i<br>obrona<br>narodowa;<br>obowiązkowe<br>zabezpieczenia<br>społeczne | edukacja | opieka<br>zdrowotna i<br>pomoc<br>społeczna | działalność<br>związana z<br>kulturą,<br>rozrywką i<br>rekreacją | pozostała<br>działalność<br>usługowa |  |
| (I)   | (J)                         | (K)  | (L)   | (M)  | (N)   | (O)   | (P)      | (Q)   | (R)  | (S)                                  |  |
| w odsetkach   |                             |  |   |  |   |   |          |   |  |                                      |  |

9. PRACOWNICY PRZY PRACACH PROSTYCH

|         |         |         |         |         |         |         |         |         |         |         |   |    |
|---------|---------|---------|---------|---------|---------|---------|---------|---------|---------|---------|---|----|
| 2065,87 | 2936,38 | 2625,69 | 2371,39 | 2715,35 | 1931,24 | 2625,56 | 2251,26 | 2169,21 | 2400,11 | 2378,82 | A | 9  |
| 2175,87 | 3205,25 | 2986,14 | 2604,76 | 2941,62 | 2029,28 | 2788,61 | 2465,09 | 2299,16 | 2722,16 | 2556,55 | B |    |
| 2037,53 | 2828,28 | 2553,50 | 2228,66 | 2543,90 | 1892,98 | 2530,91 | 2211,39 | 2150,69 | 2295,50 | 2306,77 | C |    |
| 2081,98 | 2060,02 | 2433,19 | 2198,33 | 2604,03 | 1829,62 | 2558,48 | 2196,72 | 2146,53 | 2314,30 | 2309,91 | A | 91 |
| 2149,86 | 2387,65 | 2159,76 | 2429,52 | 2673,32 | 1851,01 | 2854,91 | 2427,84 | 2244,62 | 2626,37 | 1966,97 | B |    |
| 2075,91 | 2033,31 | 2448,19 | 2175,62 | 2601,65 | 1825,16 | 2542,84 | 2189,02 | 2140,05 | 2282,43 | 2358,22 | C |    |
| 2973,23 | -       | 3155,55 | 2699,57 | 2901,84 | 1815,48 | 2840,35 | 2887,20 | 2399,81 | 2307,99 | 2999,08 | A | 92 |
| 3020,89 | -       | 3155,55 | 2696,33 | 2985,39 | 1820,82 | 2883,85 | 2881,56 | 2391,74 | 2478,73 | 3020,15 | B |    |
| 2918,05 | -       | -       | 2716,13 | 2781,17 | 1809,76 | 2709,85 | 2896,76 | 2448,23 | 1972,96 | 2768,75 | C |    |
| 2214,05 | 3532,40 | 3685,51 | 2570,07 | 3051,86 | 2292,26 | 2912,89 | 3338,63 | 2606,30 | 2759,47 | 3331,73 | A | 93 |
| 2293,82 | 3259,26 | 2715,31 | 2818,17 | 3288,47 | 2476,48 | 2917,80 | 3359,52 | 2617,30 | 2759,47 | 3618,10 | B |    |
| 1900,61 | 3682,49 | 4627,16 | 1736,28 | 2568,32 | 2214,22 | 2654,36 | 1728,00 | 2523,45 | -       | 2604,69 | C |    |
| 2048,49 | 1680,00 | 3476,80 | 2139,86 | 1812,76 | 2015,74 | 3768,16 | 2205,81 | 2151,52 | 1925,27 | -       | A | 94 |
| 2178,99 | -       | -       | -       | 1680,00 | 1885,73 | -       | 2063,50 | 1958,56 | 1680,00 | -       | B |    |
| 2014,83 | 1680,00 | 3476,80 | 2139,86 | 1827,25 | 2026,57 | 3768,16 | 2207,35 | 2161,14 | 1969,86 | -       | C |    |
| 2075,33 | 3171,95 | 3330,38 | 2498,01 | 2433,29 | 2013,32 | 2584,26 | 2327,45 | 2312,01 | 2684,99 | 1856,63 | A | 96 |
| 2108,86 | 3340,61 | 3639,42 | 2561,11 | 2460,19 | 2058,82 | 2662,57 | 2429,89 | 2289,23 | 2797,94 | 1944,54 | B |    |
| 1891,02 | 2853,09 | 2908,97 | 2409,31 | 2302,97 | 1919,49 | 2467,42 | 2265,13 | 2351,35 | 2483,97 | 1752,61 | C |    |

**TABL. 16. OSZACOWANIE WZGLĘDNYCH BŁĘDÓW STANDARDOWYCH PRZECIĘTNYCH WYNAGRODZEŃ OGÓŁEM BRUTTO ORAZ PŁCI ZA PAŹDZIERNIK 2014 ROKU**

| WYSZCZEGÓLNIENIE     | Sektory PKD 2007 :                                  |                          |                             |   |   |             |  |   |     |
|----------------------|---|--------------------------|-----------------------------|---|---|-------------|--|---|-----|
|                      | rolnictwo,<br>leśnictwo,<br>łowiectwo i<br>rybactwo | górnictwo i<br>wydobycie | przetwórstwo<br>przemysłowe | wytwarzanie i<br>zaopatrywanie<br>w energię<br>elektryczną,<br>gaz, parę<br>wodną, gorącą<br>wodę i<br>powietrze do<br>układów<br>klimatyzacyj-<br>nych | dostawa wody;<br>gospodarowa-<br>nie ściekami i<br>odpadami oraz<br>działalność<br>związana z<br>rekultywacją | budownictwo | handel<br>hurtowy i<br>detaliczny;<br>naprawa<br>pojazdów<br>samochodo-<br>wych,<br>włączając<br>motocykle | transport i<br>gospodarka<br>magazynowa |     |
|                      | (A)   | (B)                      | (C)                         | (D)   | (E)   | (F)         | (G)  | (H)                                     |     |
|                      | w odsetkach   |                          |                             |   |   |             |  |   |     |
| <b><u>OGÓŁEM</u></b> | <i>A</i>  | 2,1                      | 2,1                         | 0,8   | 2,8   | 1,6         | 2,3  | 1,7                                     | 2,7 |
|                      | <i>B</i>  | 2,3                      | 2,2                         | 0,8   | 2,7   | 1,7         | 2,3  | 2,0                                     | 2,8 |
|                      | <i>C</i>  | 2,9                      | 2,9                         | 0,9   | 3,8   | 2,3         | 3,3  | 1,6                                     | 3,5 |

**1. PRZEDSTAWICIELE WŁADZ PUBLICZNYCH, WYŻSI URZĘDNICY I KIEROWNICY**

|    |   |          |      |      |     |      |     |      |      |      |
|----|---|----------|------|------|-----|------|-----|------|------|------|
| 1  | <b><u>RAZEM</u></b>   | <i>A</i> | 5,1  | 8,4  | 1,7 | 4,7  | 3,0 | 4,2  | 4,5  | 6,3  |
|    |   | <i>B</i> | 6,4  | 9,1  | 1,8 | 4,4  | 3,6 | 4,3  | 3,3  | 5,1  |
|    |   | <i>C</i> | 6,2  | 13,6 | 2,4 | 8,7  | 3,6 | 5,7  | 5,6  | 8,7  |
| 11 | PRZEDSTAWICIELE WŁADZ<br>PUBLICZNYCH, WYŻSI URZĘDNICY<br>I DYREKTORZY GENERALNI | <i>A</i> | 11,7 | 16,8 | 2,3 | 8,0  | 4,7 | 6,0  | 3,6  | 6,8  |
|    |   | <i>B</i> | 12,7 | 18,9 | 2,6 | 8,5  | 5,3 | 6,4  | 3,8  | 8,0  |
|    |   | <i>C</i> | 17,5 | 19,7 | 4,5 | 12,9 | 7,7 | 10,4 | 5,9  | 10,3 |
| 12 | KIEROWNICY DO SPRAW<br>ZARZĄDZANIA I HANDLU                                     | <i>A</i> | 5,8  | 9,2  | 2,6 | 6,8  | 3,1 | 9,1  | 4,0  | 7,8  |
|    |   | <i>B</i> | 12,6 | 10,6 | 3,5 | 5,7  | 5,3 | 12,4 | 4,5  | 5,8  |
|    |   | <i>C</i> | 5,8  | 13,2 | 2,6 | 11,1 | 3,0 | 5,8  | 4,3  | 8,0  |
| 13 | KIEROWNICY DO SPRAW<br>PRODUKCJI I USŁUG  | <i>A</i> | 6,2  | 7,2  | 1,6 | 5,2  | 4,2 | 3,7  | 5,0  | 5,0  |
|    |   | <i>B</i> | 6,2  | 7,5  | 1,7 | 5,1  | 4,6 | 3,7  | 4,1  | 5,7  |
|    |   | <i>C</i> | 23,4 | 21,3 | 2,8 | 12,9 | 8,2 | 7,4  | 13,2 | 8,5  |
| 14 | KIEROWNICY W BRANŻY<br>HOTELARSKIEJ, HANDLU I INNYCH<br>BRANŻACH USŁUGOWYCH     | <i>A</i> | 19,0 | 16,4 | 7,9 | 4,8  | 6,0 | 13,0 | 3,6  | 15,6 |
|    |   | <i>B</i> | 24,0 | 24,7 | 6,6 | 3,2  | 5,9 | 13,1 | 5,0  | 14,5 |
|    |   | <i>C</i> | 7,3  | 17,4 | 8,7 | 15,8 | 9,5 | 24,2 | 3,6  | 13,7 |

**2. SPECJALIŚCI**

|    |  |          |     |      |     |     |     |     |     |      |
|----|--|----------|-----|------|-----|-----|-----|-----|-----|------|
| 2  | <b><u>RAZEM</u></b>  | <i>A</i> | 2,1 | 4,2  | 1,3 | 4,8 | 2,7 | 5,8 | 2,8 | 5,7  |
|    |  | <i>B</i> | 2,0 | 4,2  | 1,3 | 4,9 | 3,5 | 6,9 | 3,1 | 7,2  |
|    |  | <i>C</i> | 3,6 | 6,1  | 1,8 | 5,0 | 2,4 | 3,9 | 3,0 | 3,9  |
| 21 | SPECJALIŚCI NAUK FIZYCZNYCH,<br>MATEMATYCZNYCH<br>I TECHNICZNYCH | <i>A</i> | 2,0 | 4,6  | 1,3 | 5,1 | 3,9 | 5,5 | 5,5 | 14,9 |
|    |  | <i>B</i> | 1,9 | 4,4  | 1,4 | 4,9 | 4,3 | 6,0 | 5,8 | 15,8 |
|    |  | <i>C</i> | 4,3 | 12,0 | 1,8 | 8,5 | 4,0 | 4,7 | 5,7 | 13,9 |



**PRACOWNIKÓW ZATRUDNIONYCH WEDŁUG SEKCJI PKD 2007, GRUP ZAWODÓW: WIELKICH I DUŻYCH**

| Sekcje PKD 2007 :   |                             |  |   |  |   |   |          |   |  |                                      | Symbole<br>plci<br>i<br>grup<br>zawodów :<br><br>wielkich<br>i<br>dużych |
|---|-----------------------------|--|---|--|---|---|----------|---|--|--------------------------------------|--|
| działalność<br>związana z<br>zakwaterowa-<br>niem i usługami<br>gastronomicz-<br>nymi | informacja i<br>komunikacja | działalność<br>finansowa i<br>ubezpiecze-<br>niowa | działalność<br>związana z<br>obsługą rynku<br>nieruchomości | działalność<br>profesjonalna,<br>naukowa i<br>techniczna | działalność w<br>zakresie usług<br>administrowa-<br>nia i<br>działalność<br>wspierająca | administracja<br>publiczna i<br>obrona<br>narodowa;<br>obowiązkowe<br>zabezpieczenia<br>społeczne | edukacja | opieka<br>zdrowotna i<br>pomoc<br>społeczna | działalność<br>związana z<br>kulturą,<br>rozrywką i<br>rekreacją | pozostała<br>działalność<br>usługowa |  |
| (I)   | (J)                         | (K)  | (L)   | (M)  | (N)   | (O)   | (P)      | (Q)   | (R)  | (S)                                  |  |
| <b>w odsetkach</b>  |                             |  |   |  |   |   |          |   |  |                                      |  |
| 2,0   | 2,8                         | 2,6  | 4,8   | 2,8  | 4,7   | 1,2   | 0,5      | 0,9   | 1,7  | 7,9                                  | A  |
| 2,7   | 3,1                         | 3,6  | 6,1   | 3,5  | 5,7   | 1,6   | 1,1      | 1,6   | 2,0  | 11,8                                 | B  |
| 2,1   | 2,7                         | 2,1  | 4,3   | 2,8  | 4,5   | 1,1   | 0,4      | 0,9   | 1,7  | 5,3                                  | C  |

**1. PRZEDSTAWICIELE WŁADZ PUBLICZNYCH, WYŻSI URZĘDNICY I KIEROWNICY**

|      |      |      |      |      |      |     |      |      |      |      |   |    |
|------|------|------|------|------|------|-----|------|------|------|------|---|----|
| 5,1  | 3,6  | 3,9  | 8,5  | 4,5  | 9,3  | 1,5 | 1,1  | 1,9  | 2,7  | 14,8 | A | 1  |
| 7,7  | 3,9  | 5,2  | 10,2 | 5,2  | 12,0 | 1,7 | 3,0  | 3,4  | 3,4  | 18,7 | B |    |
| 6,1  | 4,7  | 3,4  | 8,4  | 4,8  | 7,4  | 1,5 | 0,8  | 1,8  | 3,3  | 13,9 | C |    |
| 12,3 | 6,3  | 7,2  | 11,9 | 6,5  | 9,8  | 3,3 | 10,8 | 4,5  | 4,6  | 21,9 | A | 11 |
| 16,6 | 6,7  | 9,7  | 13,8 | 8,1  | 11,7 | 2,2 | 11,6 | 5,9  | 5,5  | 25,6 | B |    |
| 20,4 | 10,4 | 5,6  | 14,5 | 7,8  | 11,8 | 4,6 | 11,8 | 6,3  | 7,6  | 37,3 | C |    |
| 9,4  | 4,8  | 5,1  | 7,1  | 5,3  | 14,7 | 1,8 | 1,8  | 2,3  | 4,0  | 18,4 | A | 12 |
| 15,3 | 5,7  | 6,3  | 12,4 | 6,4  | 20,9 | 2,5 | 6,8  | 6,6  | 7,1  | 35,3 | B |    |
| 12,1 | 5,6  | 4,6  | 5,5  | 5,6  | 8,9  | 1,6 | 1,7  | 2,1  | 4,0  | 17,7 | C |    |
| 12,3 | 5,6  | 7,0  | 10,9 | 10,3 | 14,0 | 4,8 | 0,8  | 2,1  | 11,3 | 26,5 | A | 13 |
| 16,5 | 6,1  | 7,9  | 12,1 | 9,8  | 14,6 | 8,2 | 1,7  | 4,1  | 14,8 | 24,7 | B |    |
| 12,2 | 6,9  | 6,4  | 15,5 | 13,5 | 19,3 | 3,1 | 0,9  | 1,8  | 14,1 | 15,9 | C |    |
| 5,2  | 10,2 | 9,3  | 22,0 | 11,3 | 10,4 | 5,8 | 7,0  | 8,9  | 3,2  | 24,9 | A | 14 |
| 6,8  | 14,8 | 10,6 | 25,4 | 10,9 | 13,1 | 7,9 | 10,3 | 18,0 | 4,1  | 25,8 | B |    |
| 5,6  | 9,9  | 11,7 | 20,2 | 16,4 | 11,7 | 5,4 | 6,8  | 8,1  | 4,5  | 33,7 | C |    |

**2. SPECJALIŚCI**

|      |      |      |      |     |      |      |     |     |     |      |   |    |
|------|------|------|------|-----|------|------|-----|-----|-----|------|---|----|
| 3,9  | 2,9  | 2,4  | 6,1  | 3,0 | 6,5  | 2,0  | 0,5 | 1,0 | 2,3 | 18,1 | A | 2  |
| 6,7  | 3,2  | 2,9  | 7,6  | 3,8 | 9,6  | 2,5  | 1,2 | 1,8 | 3,1 | 17,9 | B |    |
| 3,9  | 2,9  | 2,3  | 5,8  | 2,8 | 5,0  | 1,9  | 0,4 | 1,0 | 2,1 | 11,1 | C |    |
| 17,6 | 6,6  | 11,8 | 6,7  | 5,4 | 11,5 | 6,5  | 4,2 | 5,9 | 5,2 | 13,0 | A | 21 |
| 21,6 | 5,5  | 12,3 | 7,0  | 5,8 | 16,3 | 11,2 | 5,2 | 9,8 | 5,3 | 12,6 | B |    |
| 31,6 | 11,6 | 13,4 | 13,0 | 4,8 | 8,9  | 3,4  | 4,1 | 5,1 | 7,2 | 16,6 | C |    |

**TABL. 16. OSZACOWANIE WZGLĘDNYCH BŁĘDÓW STANDARDOWYCH PRZECIĘTNYCH WYNAGRODZEŃ OGÓŁEM BRUTTO  
ORAZ PŁCI ZA PAŹDZIERNIK 2014 ROKU (cd.)**

| WYSZCZEGÓLNIENIE     | Sektory PKD 2007 :                                  |                          |                             |   |   |             |  |   |
|----------------------|---|--------------------------|-----------------------------|---|---|-------------|--|---|
|                      | rolnictwo,<br>leśnictwo,<br>łowiectwo i<br>rybactwo | górnictwo i<br>wydobycie | przetwórstwo<br>przemysłowe | wytwarzanie i<br>zaopatrywanie<br>w energię<br>elektryczną,<br>gaz, parę<br>wodną, gorącą<br>wodę i<br>powietrze do<br>układów<br>klimatyzacyj-<br>nych | dostawa wody;<br>gospodarowa-<br>nie ściekami i<br>odpadami oraz<br>działalność<br>związana z<br>rekultywacją | budownictwo | handel<br>hurtowy i<br>detaliczny;<br>naprawa<br>pojazdów<br>samochodo-<br>wych,<br>włączając<br>motocykle | transport i<br>gospodarka<br>magazynowa |
|                      | (A)   | (B)                      | (C)                         | (D)   | (E)   | (F)         | (G)  | (H)                                     |
| <i>A - ogółem</i>    |   |                          |                             |   |   |             |  |   |
| <i>B - mężczyźni</i> |   |                          |                             |   |   |             |  |   |
| <i>C - kobiety</i>   |   |                          |                             |   |   |             |  |   |
|                      | <b>w odsetkach</b>                                  |                          |                             |   |   |             |  |   |

**2. SPECJALIŚCI (dok.)**

|    |  |   |      |      |      |      |      |      |      |      |
|----|--|---|------|------|------|------|------|------|------|------|
| 22 | SPECJALIŚCI DO SPRAW ZDROWIA   | A | 22,7 | 11,6 | 5,9  | 6,5  | 7,8  | 11,1 | 3,7  | 21,9 |
|    |  | B | 5,1  | 12,1 | 6,6  | 7,0  | 11,8 | 14,4 | 5,6  | 16,8 |
|    |  | C | 27,3 | 9,5  | 8,1  | 18,5 | 7,0  | 16,9 | 3,8  | 40,2 |
| 23 | SPECJALIŚCI NAUCZANIA<br>I WYCHOWANIA                                | A | -    | -    | 12,5 | 0,0  | -    | 5,3  | 24,8 | 10,0 |
|    |  | B | -    | -    | 6,1  | 0,0  | -    | 5,3  | 40,3 | 14,2 |
|    |  | C | -    | -    | 19,2 | -    | -    | -    | 18,9 | 12,9 |
| 24 | SPECJALIŚCI DO SPRAW<br>EKONOMICZNYCH I ZARZĄDZANIA                  | A | 4,9  | 6,3  | 2,0  | 5,4  | 2,6  | 4,2  | 3,5  | 3,6  |
|    |  | B | 10,5 | 6,9  | 2,4  | 6,8  | 3,9  | 5,4  | 3,8  | 4,1  |
|    |  | C | 5,4  | 6,7  | 2,0  | 5,0  | 2,8  | 4,2  | 3,7  | 3,6  |
| 25 | SPECJALIŚCI DO SPRAW<br>TECHNOLOGII INFORMACYJNO-<br>KOMUNIKACYJNYCH | A | 27,4 | 11,3 | 3,3  | 19,9 | 17,0 | 8,9  | 5,2  | 5,4  |
|    |  | B | 18,2 | 13,2 | 3,3  | 19,3 | 17,0 | 9,6  | 5,6  | 4,9  |
|    |  | C | 7,4  | 16,6 | 6,4  | 24,9 | 0,0  | 8,0  | 7,2  | 9,5  |
| 26 | SPECJALIŚCI Z DZIEDZINY PRAWA,<br>DZIEDZIN SPOŁECZNYCH<br>I KULTURY  | A | 12,7 | 11,5 | 4,5  | 7,9  | 7,0  | 8,1  | 14,1 | 11,7 |
|    |  | B | 35,2 | 12,4 | 4,3  | 10,9 | 14,9 | 14,0 | 20,9 | 15,5 |
|    |  | C | 12,9 | 14,9 | 7,8  | 8,2  | 7,2  | 9,3  | 14,6 | 11,6 |

**3. TECHNICZY I INNY ŚREDNI PERSONEL**

|    |   |   |      |      |     |      |      |      |     |      |
|----|---|---|------|------|-----|------|------|------|-----|------|
| 3  | <b>RAZEM</b>  | A | 2,3  | 3,3  | 1,1 | 2,8  | 1,7  | 2,7  | 2,3 | 9,2  |
|    |   | B | 2,4  | 3,3  | 1,1 | 2,9  | 1,8  | 3,4  | 2,8 | 12,2 |
|    |   | C | 3,5  | 3,1  | 1,5 | 3,2  | 2,5  | 3,4  | 2,4 | 4,6  |
| 31 | ŚREDNI PERSONEL NAUK<br>FIZYCZNYCH, CHEMICZNYCH<br>I TECHNICZNYCH | A | 1,9  | 3,5  | 1,4 | 2,9  | 1,9  | 3,6  | 4,3 | 18,7 |
|    |   | B | 1,9  | 3,4  | 1,2 | 2,9  | 1,9  | 3,9  | 4,5 | 18,6 |
|    |   | C | 6,5  | 3,4  | 2,1 | 3,7  | 3,2  | 4,6  | 7,2 | 25,8 |
| 32 | ŚREDNI PERSONEL DO SPRAW<br>ZDROWIA                               | A | 16,4 | 10,2 | 5,1 | 13,8 | 6,5  | 10,4 | 3,0 | 6,3  |
|    |   | B | 21,9 | 12,6 | 5,6 | 13,4 | 7,8  | 12,6 | 6,2 | 7,3  |
|    |   | C | 18,6 | 12,6 | 7,3 | 21,7 | 11,1 | 14,0 | 3,1 | 9,3  |
| 33 | ŚREDNI PERSONEL DO SPRAW<br>BIZNESU I ADMINISTRACJI               | A | 5,1  | 5,2  | 1,7 | 5,3  | 3,6  | 3,6  | 2,6 | 4,0  |
|    |   | B | 16,6 | 8,1  | 2,3 | 10,9 | 7,9  | 6,1  | 3,3 | 4,7  |
|    |   | C | 3,9  | 5,8  | 1,6 | 4,5  | 3,3  | 4,1  | 2,7 | 4,3  |

## PRACOWNIKÓW ZATRUDNIONYCH WEDŁUG SEKCJI PKD 2007, GRUP ZAWODÓW: WIELKICH I DUŻYCH

| Sekcje PKD 2007 :   |                             |  |   |  |  |   |          |   |  |                                      | Symbole<br><br>plci<br>i<br>grup<br>zawodów :<br><br>wielkich<br>i<br>dużych |
|---|-----------------------------|--|---|--|--|---|----------|---|--|--------------------------------------|--|
| działalność<br>związana z<br>zakwaterowa-<br>niem i usługami<br>gastronomicz-<br>nymi | informacja i<br>komunikacja | działalność<br>finansowa i<br>ubezpiecze-<br>niowa | działalność<br>związana z<br>obsługą rynku<br>nieruchomości | działalność<br>profesjonalna,<br>naukowa i<br>techniczna | działalność w<br>zakresie usług<br>administrowania i<br>działalność<br>wspierająca | administracja<br>publiczna i<br>obrona<br>narodowa;<br>obowiązkowe<br>zabezpieczenia<br>społeczne | edukacja | opieka<br>zdrowotna i<br>pomoc<br>społeczna | działalność<br>związana z<br>kulturą,<br>rozrywką i<br>rekreacją | pozostała<br>działalność<br>usługowa |  |
| (I)   | (J)                         | (K)  | (L)   | (M)  | (N)  | (O)   | (P)      | (Q)   | (R)  | (S)                                  |  |

w odsetkach

2. SPECJALIŚCI (dok.)

|      |      |      |      |      |      |     |      |     |      |      |   |    |
|------|------|------|------|------|------|-----|------|-----|------|------|---|----|
| 8,1  | 7,7  | 25,5 | 16,7 | 11,2 | 13,0 | 3,6 | 3,2  | 1,2 | 9,9  | 9,0  | A | 22 |
| 14,8 | 13,7 | 42,9 | 23,9 | 15,0 | 18,5 | 4,2 | 5,8  | 2,2 | 13,3 | 5,3  | B |    |
| 9,1  | 7,2  | 18,9 | 18,3 | 11,8 | 15,8 | 3,5 | 3,6  | 1,1 | 8,7  | 7,0  | C |    |
| 4,6  | 19,9 | 39,4 | 6,4  | 19,5 | 11,9 | 5,0 | 0,5  | 2,3 | 3,0  | 8,3  | A | 23 |
| 4,4  | 32,1 | 0,0  | 1,1  | 12,3 | 24,3 | 8,0 | 1,2  | 2,3 | 4,8  | -    | B |    |
| 5,4  | 19,9 | 54,5 | 10,6 | 16,6 | 4,8  | 4,6 | 0,4  | 2,5 | 3,3  | 8,3  | C |    |
| 6,4  | 4,8  | 2,6  | 7,0  | 4,2  | 7,8  | 2,1 | 3,1  | 3,6 | 3,0  | 7,2  | A | 24 |
| 12,5 | 7,3  | 3,6  | 10,5 | 6,5  | 14,4 | 2,6 | 8,3  | 7,4 | 5,8  | 11,4 | B |    |
| 5,8  | 3,0  | 2,2  | 6,1  | 3,4  | 5,4  | 1,9 | 2,7  | 3,7 | 3,1  | 9,2  | C |    |
| 14,6 | 3,7  | 3,2  | 11,4 | 7,3  | 8,4  | 2,6 | 5,2  | 4,5 | 9,8  | 20,4 | A | 25 |
| 13,0 | 3,8  | 3,2  | 10,3 | 7,7  | 9,0  | 2,2 | 5,0  | 4,9 | 9,3  | 20,9 | B |    |
| 0,0  | 4,2  | 8,1  | 32,3 | 5,9  | 11,3 | 6,3 | 13,3 | 9,8 | 22,0 | 6,8  | C |    |
| 14,8 | 8,5  | 11,5 | 13,8 | 7,7  | 13,5 | 2,5 | 3,2  | 1,9 | 3,5  | 13,5 | A | 26 |
| 13,9 | 11,0 | 15,0 | 19,1 | 10,6 | 15,9 | 3,2 | 7,1  | 4,0 | 4,4  | 15,4 | B |    |
| 17,3 | 8,4  | 9,9  | 16,9 | 8,2  | 13,4 | 2,4 | 3,4  | 1,9 | 3,1  | 14,1 | C |    |

3. TECHNICY I INNY ŚREDNI PERSONEL

|      |      |      |      |      |      |     |     |      |      |      |   |    |
|------|------|------|------|------|------|-----|-----|------|------|------|---|----|
| 3,8  | 5,8  | 3,6  | 2,6  | 3,7  | 6,3  | 1,3 | 2,1 | 1,2  | 1,9  | 9,9  | A | 3  |
| 6,0  | 7,6  | 6,0  | 3,1  | 6,6  | 9,1  | 2,0 | 3,0 | 2,6  | 3,2  | 14,7 | B |    |
| 3,7  | 4,7  | 3,0  | 3,2  | 3,5  | 6,3  | 1,1 | 2,2 | 1,2  | 1,9  | 9,9  | C |    |
| 10,0 | 9,2  | 29,2 | 3,1  | 4,8  | 11,5 | 2,2 | 4,0 | 14,7 | 3,5  | 13,6 | A | 31 |
| 10,2 | 9,6  | 1,6  | 2,8  | 5,3  | 13,3 | 2,2 | 5,0 | 28,8 | 3,4  | 15,0 | B |    |
| 0,0  | 15,9 | 0,0  | 7,1  | 5,9  | 14,6 | 2,7 | 3,2 | 5,8  | 12,5 | 7,5  | C |    |
| 14,7 | 20,8 | 22,3 | 6,8  | 4,7  | 23,4 | 2,0 | 3,0 | 1,8  | 8,2  | 16,4 | A | 32 |
| 18,6 | 22,0 | 30,1 | 17,0 | 8,1  | 16,3 | 3,3 | 4,1 | 2,3  | 9,4  | 22,0 | B |    |
| 18,9 | 6,1  | 27,6 | 7,4  | 5,6  | 42,3 | 2,2 | 3,3 | 1,9  | 11,0 | 6,0  | C |    |
| 6,2  | 5,1  | 3,8  | 3,6  | 4,7  | 6,7  | 1,5 | 3,4 | 1,7  | 3,9  | 15,6 | A | 33 |
| 10,7 | 9,1  | 6,6  | 8,1  | 10,9 | 10,5 | 2,3 | 6,9 | 3,6  | 8,8  | 23,3 | B |    |
| 4,7  | 5,0  | 3,1  | 3,5  | 3,7  | 6,4  | 1,2 | 3,4 | 1,8  | 3,2  | 11,2 | C |    |

**TABL. 16. OSZACOWANIE WZGLĘDNYCH BŁĘDÓW STANDARDOWYCH PRZECIĘTNYCH WYNAGRODZEŃ OGÓŁEM BRUTTO  
ORAZ PŁCI ZA PAŹDZIERNIK 2014 ROKU (cd.)**

| WYSZCZEGÓLNIENIE     | Sektory PKD 2007 :                                  |                          |                             |   |   |             |  |   |
|----------------------|---|--------------------------|-----------------------------|---|---|-------------|--|---|
|                      | rolnictwo,<br>leśnictwo,<br>łowiectwo i<br>rybactwo | górnictwo i<br>wydobycie | przetwórstwo<br>przemysłowe | wytwarzanie i<br>zaopatrywanie<br>w energię<br>elektryczną,<br>gaz, parę<br>wodną, gorącą<br>wodę i<br>powietrze do<br>układów<br>klimatyzacyj-<br>nych | dostawa wody;<br>gospodarowa-<br>nie ściekami i<br>odpadami oraz<br>działalność<br>związana z<br>rekultywacją | budownictwo | handel<br>hurtowy i<br>detaliczny;<br>naprawa<br>pojazdów<br>samochodo-<br>wych,<br>włączając<br>motocykle | transport i<br>gospodarka<br>magazynowa |
|                      | (A)   | (B)                      | (C)                         | (D)   | (E)   | (F)         | (G)  | (H)                                     |
| <i>A - ogółem</i>    |   |                          |                             |   |   |             |  |   |
| <i>B - mężczyźni</i> |   |                          |                             |   |   |             |  |   |
| <i>C - kobiety</i>   |   |                          |                             |   |   |             |  |   |
|                      | w odsetkach   |                          |                             |   |   |             |  |   |

**3. TECHNICY I INNY ŚREDNI PERSONEL (dok.)**

|   |   |      |      |      |      |      |      |      |      |
|---|---|------|------|------|------|------|------|------|------|
| 34 ŚREDNI PERSONEL Z DZIEDZINY<br>PRAWA, SPRAW SPOŁECZNYCH,<br>KULTURY I POKREWNY | A | 6,5  | 10,3 | 13,4 | -    | 2,9  | 20,3 | 6,7  | 31,8 |
|   | B | 6,5  | 7,3  | 15,0 | -    | 0,0  | -    | 14,1 | 31,8 |
|   | C | -    | 22,2 | 18,3 | -    | 0,5  | 20,3 | 7,0  | -    |
| 35 TECHNICY INFORMATYCY   | A | 13,1 | 6,8  | 5,5  | 12,3 | 10,8 | 11,6 | 15,1 | 6,7  |
|   | B | 21,9 | 7,8  | 6,1  | 13,1 | 13,3 | 12,9 | 16,0 | 7,1  |
|   | C | 3,1  | 3,5  | 9,2  | 16,7 | 8,8  | 18,0 | 15,8 | 6,8  |

**4. PRACOWNICY BIUROWI**

|  |   |      |      |      |      |     |      |      |     |
|--|---|------|------|------|------|-----|------|------|-----|
| 4 <u>RAZEM</u>   | A | 5,4  | 2,4  | 0,9  | 2,5  | 2,1 | 2,9  | 1,7  | 1,7 |
|  | B | 8,4  | 5,9  | 1,1  | 3,8  | 3,3 | 4,8  | 2,0  | 2,6 |
|  | C | 5,2  | 2,5  | 1,2  | 2,6  | 2,2 | 3,3  | 1,8  | 1,6 |
| 41 SEKRETARKI, OPERATORZY<br>URZĄDZEŃ BIUROWYCH<br>I POKREWNI                  | A | 5,6  | 2,8  | 1,9  | 4,1  | 3,0 | 4,2  | 2,8  | 5,1 |
|  | B | 13,3 | 9,1  | 4,3  | 4,4  | 4,9 | 13,4 | 6,8  | 7,3 |
|  | C | 5,8  | 2,9  | 1,7  | 4,7  | 3,1 | 3,5  | 2,7  | 5,7 |
| 42 PRACOWNICY OBSŁUGI KLIENTA  | A | 17,3 | 4,1  | 9,6  | 12,3 | 3,1 | 14,8 | 7,7  | 0,3 |
|  | B | 10,6 | -    | 15,4 | 16,1 | 2,7 | 16,0 | 13,1 | 2,5 |
|  | C | 19,1 | 4,1  | 7,6  | 6,9  | 6,3 | 16,7 | 6,9  | 0,3 |
| 43 PRACOWNICY DO SPRAW<br>FINANSOWO-STATYSTYCZNYCH<br>I EWIDENCJI MATERIAŁOWEJ | A | 7,5  | 4,0  | 1,1  | 3,2  | 4,0 | 4,2  | 1,9  | 3,1 |
|  | B | 9,2  | 7,4  | 1,2  | 3,5  | 5,3 | 5,2  | 2,1  | 2,7 |
|  | C | 10,2 | 4,8  | 1,7  | 5,0  | 3,8 | 6,3  | 2,2  | 4,7 |
| 44 POZOSTALI PRACOWNICY OBSŁUGI<br>BIURA                                       | A | 15,0 | 4,3  | 3,6  | 3,9  | 3,8 | 6,6  | 6,7  | 1,2 |
|  | B | 6,9  | 18,8 | 7,9  | 6,1  | 6,4 | 12,3 | 14,0 | 1,3 |
|  | C | 18,1 | 4,3  | 3,0  | 3,6  | 3,9 | 7,6  | 5,5  | 2,7 |

**5. PRACOWNICY USŁUG I SPRZEDAWCY**

|                |   |     |      |     |      |     |     |     |     |
|----------------|---|-----|------|-----|------|-----|-----|-----|-----|
| 5 <u>RAZEM</u> | A | 8,9 | 12,6 | 1,9 | 8,9  | 4,0 | 5,4 | 1,5 | 4,6 |
|                | B | 8,5 | 11,7 | 2,6 | 9,3  | 4,3 | 5,5 | 2,4 | 4,6 |
|                | C | 8,3 | 11,7 | 2,2 | 13,3 | 5,5 | 7,4 | 1,7 | 7,0 |

**PRACOWNIKÓW ZATRUDNIONYCH WEDŁUG SEKCJI PKD 2007, GRUP ZAWODÓW: WIELKICH I DUŻYCH**

| Sekcje PKD 2007 :  |                          |   |  |   |  |   |          |                                    |  |                                | Symbole<br><br>plci<br>i<br>grup<br>zawodów :<br><br>wielkich<br>i<br>dużych |
|--|--------------------------|---|--|---|--|---|----------|------------------------------------|--|--------------------------------|--|
| (I)  | (J)                      | (K)                                     | (L)  | (M)   | (N)  | (O)   | (P)      | (Q)                                | (R)  | (S)                            |  |
| działalność związana z zakwaterowaniem i usługami gastronomicznymi | informacja i komunikacja | działalność finansowa i ubezpieczeniowa | działalność związana z obsługą rynku nieruchomości | działalność profesjonalna, naukowa i techniczna | działalność w zakresie usług administrowania i działalność wspierająca | administracja publiczna i obrona narodowa; obowiązkowe zabezpieczenia społeczne | edukacja | opieka zdrowotna i pomoc społeczna | działalność związana z kulturą, rozrywką i rekreacją | pozostała działalność usługowa |  |

w odsetkach

**3. TECHNICY I INNY ŚREDNI PERSONEL (dok.)**

|      |      |      |      |      |      |      |     |      |      |      |   |    |
|------|------|------|------|------|------|------|-----|------|------|------|---|----|
| 5,4  | 26,0 | 29,9 | 13,4 | 19,2 | 20,6 | 6,6  | 2,7 | 1,2  | 2,3  | 7,7  | A | 34 |
| 7,9  | 32,8 | -    | 21,1 | 24,9 | 16,1 | 4,4  | 4,8 | 1,8  | 4,7  | 0,4  | B |    |
| 5,1  | 19,0 | 29,9 | 11,2 | 18,9 | 37,3 | 12,5 | 2,9 | 1,2  | 2,2  | 4,4  | C |    |
| 20,3 | 8,7  | 11,2 | 19,5 | 16,5 | 10,8 | 3,1  | 4,4 | 5,0  | 3,7  | 40,5 | A | 35 |
| 21,8 | 9,5  | 8,9  | 19,5 | 17,0 | 10,3 | 2,9  | 4,6 | 5,1  | 3,6  | 40,5 | B |    |
| 0,0  | 6,2  | 20,8 | -    | 25,0 | 17,1 | 12,6 | 9,8 | 17,1 | 13,5 | -    | C |    |

**4. PRACOWNICY BIUROWI**

|      |      |      |      |      |      |     |     |     |      |      |   |    |
|------|------|------|------|------|------|-----|-----|-----|------|------|---|----|
| 2,6  | 5,9  | 4,1  | 3,1  | 3,7  | 5,7  | 1,2 | 2,2 | 1,2 | 5,4  | 7,4  | A | 4  |
| 4,2  | 12,2 | 8,5  | 4,0  | 5,3  | 7,1  | 2,1 | 3,5 | 2,4 | 6,4  | 8,9  | B |    |
| 2,9  | 3,4  | 3,2  | 3,3  | 3,7  | 6,0  | 1,2 | 2,3 | 1,3 | 5,9  | 8,8  | C |    |
| 8,8  | 12,8 | 9,1  | 4,8  | 6,4  | 8,2  | 1,4 | 2,6 | 1,6 | 3,1  | 12,6 | A | 41 |
| 18,3 | 30,9 | 16,1 | 5,1  | 8,3  | 14,4 | 1,8 | 4,2 | 3,9 | 6,8  | 21,0 | B |    |
| 9,8  | 5,5  | 7,1  | 5,1  | 6,2  | 8,8  | 1,4 | 2,6 | 1,7 | 3,1  | 14,0 | C |    |
| 2,6  | 5,9  | 2,8  | 8,7  | 5,1  | 8,2  | 6,1 | 5,6 | 1,7 | 7,9  | 21,1 | A | 42 |
| 4,2  | 8,0  | 4,2  | 17,3 | 10,6 | 8,4  | 7,1 | 9,2 | 4,9 | 8,7  | 28,7 | B |    |
| 2,7  | 6,2  | 2,9  | 9,0  | 6,0  | 9,1  | 4,9 | 5,9 | 1,7 | 8,4  | 17,0 | C |    |
| 6,9  | 5,2  | 14,6 | 4,6  | 4,6  | 8,3  | 2,3 | 3,8 | 2,0 | 3,6  | 8,9  | A | 43 |
| 12,0 | 6,9  | 23,1 | 8,5  | 7,8  | 7,5  | 5,4 | 8,2 | 3,5 | 8,7  | 8,6  | B |    |
| 7,1  | 5,6  | 11,8 | 4,3  | 4,3  | 13,9 | 2,3 | 3,9 | 2,2 | 3,7  | 11,8 | C |    |
| 10,8 | 7,8  | 5,9  | 3,4  | 9,5  | 13,0 | 1,9 | 5,5 | 3,8 | 9,6  | 25,6 | A | 44 |
| 16,1 | 11,8 | 8,4  | 4,5  | 14,8 | 15,6 | 3,4 | 7,3 | 5,3 | 11,3 | 8,9  | B |    |
| 9,3  | 6,8  | 7,5  | 3,9  | 8,5  | 12,4 | 1,9 | 5,4 | 4,0 | 10,2 | 27,5 | C |    |

**5. PRACOWNICY USŁUG I SPRZEDAWCY**

|     |     |     |     |      |     |     |     |     |     |      |   |   |
|-----|-----|-----|-----|------|-----|-----|-----|-----|-----|------|---|---|
| 2,0 | 5,9 | 7,9 | 3,7 | 8,8  | 2,5 | 2,5 | 1,3 | 1,2 | 2,8 | 9,8  | A | 5 |
| 2,7 | 7,7 | 9,5 | 5,5 | 11,8 | 1,9 | 2,9 | 3,4 | 1,7 | 3,0 | 13,6 | B |   |
| 1,8 | 6,5 | 8,4 | 3,6 | 6,0  | 5,2 | 2,8 | 1,0 | 1,3 | 3,6 | 7,4  | C |   |

**TABL. 16. OSZACOWANIE WZGLĘDNYCH BŁĘDÓW STANDARDOWYCH PRZECIĘTNYCH WYNAGRODZEŃ OGÓŁEM BRUTTO  
ORAZ PŁCI ZA PAŹDZIERNIK 2014 ROKU (cd.)**

| WYSZCZEGÓLNIENIE     | Sektory PKD 2007 :                                  |                          |                             |   |   |             |  |   |
|----------------------|---|--------------------------|-----------------------------|---|---|-------------|--|---|
|                      | rolnictwo,<br>leśnictwo,<br>łowiectwo i<br>rybactwo | górnictwo i<br>wydobycie | przetwórstwo<br>przemysłowe | wytwarzanie i<br>zaopatrywanie<br>w energię<br>elektryczną,<br>gaz, parę<br>wodną, gorącą<br>wodę i<br>powietrze do<br>układów<br>klimatyzacyj-<br>nych | dostawa wody;<br>gospodarowa-<br>nie ściekami i<br>odpadami oraz<br>działalność<br>związana z<br>rekultywacją | budownictwo | handel<br>hurtowy i<br>detaliczny;<br>naprawa<br>pojazdów<br>samochodo-<br>wych,<br>włączając<br>motocykle | transport i<br>gospodarka<br>magazynowa |
|                      | (A)   | (B)                      | (C)                         | (D)   | (E)   | (F)         | (G)  | (H)                                     |
| <i>A - ogółem</i>    |   |                          |                             |   |   |             |  |   |
| <i>B - mężczyźni</i> |   |                          |                             |   |   |             |  |   |
| <i>C - kobiety</i>   |   |                          |                             |   |   |             |  |   |
|                      | w odsetkach   |                          |                             |   |   |             |  |   |

**5. PRACOWNICY USŁUG OSOBISTYCH I SPRZEDAWCY (dok.)**

|   |   |      |      |     |      |      |      |     |      |
|---|---|------|------|-----|------|------|------|-----|------|
| 51 PRACOWNICY USŁUG OSOBISTYCH            | A | 13,7 | 43,0 | 3,4 | 13,1 | 4,3  | 6,0  | 4,9 | 6,3  |
|   | B | 12,2 | 39,7 | 3,5 | 11,4 | 4,6  | 6,3  | 5,8 | 5,9  |
|   | C | 5,3  | 14,5 | 5,6 | 20,4 | 7,3  | 8,0  | 7,1 | 9,8  |
| 52 SPRZEDAWCY I POKREWNI                  | A | 12,1 | 19,4 | 2,3 | 5,6  | 7,5  | 8,3  | 1,5 | 5,6  |
|   | B | 2,7  | 36,9 | 4,9 | 14,6 | 17,0 | 9,0  | 2,5 | 11,1 |
|   | C | 13,1 | 13,6 | 2,3 | 8,4  | 5,7  | 10,7 | 1,7 | 5,1  |
| 53 PRACOWNICY OPIEKI OSOBISTEJ I POKREWNI | A | -    | -    | 0,0 | 0,0  | 0,2  | -    | 2,9 | 3,4  |
|   | B | -    | -    | -   | -    | -    | -    | 3,2 | 0,0  |
|   | C | -    | -    | 0,0 | 0,0  | 0,2  | -    | 2,9 | 3,9  |
| 54 PRACOWNICY USŁUG OCHRONY               | A | 5,1  | 10,1 | 2,8 | 9,9  | 6,6  | 9,5  | 5,4 | 6,2  |
|   | B | 5,0  | 9,6  | 3,0 | 10,1 | 7,1  | 8,8  | 6,2 | 6,5  |
|   | C | 1,1  | 30,4 | 4,6 | 0,0  | 9,9  | 19,0 | 4,4 | 8,4  |

**6. ROLNICY, OGRODNICY, LEŚNICY I RYBACY**

|                                |   |      |     |      |      |     |      |      |     |
|--------------------------------|---|------|-----|------|------|-----|------|------|-----|
| 6 <u>RAZEM</u>                 | A | 5,0  | 0,0 | 8,1  | 23,0 | 4,7 | 11,0 | 12,1 | 0,0 |
|                                | B | 5,5  | 0,0 | 10,2 | 23,0 | 5,3 | 10,9 | 9,0  | -   |
|                                | C | 8,7  | 0,0 | 6,6  | -    | 7,8 | 0,0  | 6,3  | 0,0 |
| 61 ROLNICY PRODUKCJI TOWAROWEJ | A | 5,9  | 0,0 | 7,9  | 23,0 | 4,9 | 7,3  | 11,2 | 0,0 |
|                                | B | 7,0  | 0,0 | 9,4  | 23,0 | 5,6 | 6,4  | 4,2  | -   |
|                                | C | 8,9  | 0,0 | 6,6  | -    | 7,8 | 0,0  | 6,3  | 0,0 |
| 62 LEŚNICY I RYBACY            | A | 6,5  | -   | 19,1 | -    | 6,2 | 28,9 | 3,8  | -   |
|                                | B | 6,6  | -   | 19,1 | -    | 6,2 | 28,9 | 3,8  | -   |
|                                | C | 22,7 | -   | -    | -    | -   | -    | -    | -   |

**7. ROBOTNICY PRZEMYSŁOWI I RZEMIEŚLNICY**

|                |   |      |     |     |     |     |     |     |      |
|----------------|---|------|-----|-----|-----|-----|-----|-----|------|
| 7 <u>RAZEM</u> | A | 6,9  | 2,3 | 0,8 | 1,9 | 2,0 | 2,4 | 2,4 | 3,0  |
|                | B | 7,0  | 2,3 | 0,9 | 1,9 | 2,0 | 2,4 | 2,5 | 3,1  |
|                | C | 19,3 | 4,5 | 1,1 | 7,6 | 9,5 | 8,9 | 3,5 | 10,9 |

## PRACOWNIKÓW ZATRUDNIONYCH WEDŁUG SEKCJI PKD 2007, GRUP ZAWODÓW: WIELKICH I DUŻYCH

| Sekcje PKD 2007 :  |                          |   |  |   |  |   |          |                                    |  |                                | Symbole<br>plci<br>i<br>grup<br>zawodów :<br><br>wielkich<br>i<br>dużych |
|--|--------------------------|---|--|---|--|---|----------|------------------------------------|--|--------------------------------|--|
| (I)  | (J)                      | (K)                                     | (L)  | (M)   | (N)  | (O)   | (P)      | (Q)                                | (R)  | (S)                            |  |
| działalność związana z zakwaterowaniem i usługami gastronomicznymi | informacja i komunikacja | działalność finansowa i ubezpieczeniowa | działalność związana z obsługą rynku nieruchomości | działalność profesjonalna, naukowa i techniczna | działalność w zakresie usług administrowania i działalność wspierająca | administracja publiczna i obrona narodowa; obowiązkowe zabezpieczenia społeczne | edukacja | opieka zdrowotna i pomoc społeczna | działalność związana z kulturą, rozrywką i rekreacją | pozostała działalność usługowa |  |
| w odsetkach  |                          |   |  |   |  |   |          |                                    |  |                                |  |

**5. PRACOWNICY USŁUG OSOBISTYCH I SPRZEDAWCY (dok.)**

|      |      |      |      |      |     |      |      |      |     |      |   |    |
|------|------|------|------|------|-----|------|------|------|-----|------|---|----|
| 2,6  | 9,5  | 7,9  | 3,3  | 7,6  | 4,1 | 2,1  | 0,7  | 1,3  | 4,1 | 11,3 | A | 51 |
| 3,0  | 9,7  | 10,8 | 5,2  | 7,3  | 5,2 | 2,1  | 1,6  | 1,7  | 4,3 | 12,0 | B |    |
| 2,7  | 8,1  | 9,1  | 3,2  | 10,1 | 3,5 | 4,6  | 0,7  | 1,5  | 4,8 | 7,1  | C |    |
| 4,7  | 6,2  | 8,7  | 16,3 | 12,0 | 8,5 | 3,6  | 11,2 | 8,3  | 6,2 | 15,9 | A | 52 |
| 9,7  | 8,3  | 14,2 | 31,1 | 11,7 | 8,9 | 12,4 | 43,3 | 12,5 | 9,1 | 11,4 | B |    |
| 4,0  | 6,6  | 8,4  | 11,9 | 8,1  | 9,0 | 3,5  | 8,9  | 7,4  | 6,3 | 16,1 | C |    |
| -    | -    | -    | 3,1  | 7,1  | -   | 3,8  | 0,8  | 1,6  | -   | -    | A | 53 |
| -    | -    | -    | 0,0  | 10,2 | -   | 1,6  | 3,7  | 2,5  | -   | -    | B |    |
| -    | -    | -    | 0,0  | 7,1  | -   | 4,1  | 0,8  | 1,7  | -   | -    | C |    |
| 10,1 | 14,6 | 11,9 | 8,4  | 14,0 | 1,6 | 3,9  | 6,4  | 4,5  | 3,4 | 3,5  | A | 54 |
| 10,8 | 15,7 | 11,4 | 9,5  | 14,5 | 1,7 | 4,1  | 8,3  | 5,5  | 3,7 | 3,8  | B |    |
| 5,7  | 22,2 | 1,6  | 10,5 | 27,6 | 1,8 | 5,2  | 3,4  | 3,6  | 3,8 | 0,3  | C |    |

**6. ROLNICY, OGRODNICY, LEŚNICY I RYBACY**

|      |   |   |      |      |      |     |     |     |      |      |   |    |
|------|---|---|------|------|------|-----|-----|-----|------|------|---|----|
| 19,2 | - | - | 10,2 | 11,2 | 8,9  | 2,8 | 5,7 | 5,4 | 6,0  | 10,0 | A | 6  |
| 19,2 | - | - | 8,7  | 10,0 | 9,7  | 2,6 | 6,9 | 5,5 | 5,5  | 21,2 | B |    |
| -    | - | - | 8,5  | 13,0 | 12,4 | 0,0 | 6,6 | 0,0 | 9,2  | 0,0  | C |    |
| 19,2 | - | - | 10,4 | 11,2 | 8,9  | 9,5 | 5,7 | 5,4 | 6,6  | 3,4  | A | 61 |
| 19,2 | - | - | 8,9  | 10,0 | 9,7  | 6,9 | 6,9 | 5,5 | 6,3  | 2,8  | B |    |
| -    | - | - | 8,5  | 13,0 | 12,4 | 0,0 | 6,6 | 0,0 | 9,2  | 0,0  | C |    |
| -    | - | - | 0,0  | -    | 5,2  | 1,4 | -   | -   | 10,9 | 0,0  | A | 62 |
| -    | - | - | 0,0  | -    | 3,1  | 1,4 | -   | -   | 10,9 | 0,0  | B |    |
| -    | - | - | -    | -    | 0,0  | -   | -   | -   | -    | -    | C |    |

**7. ROBOTNICY PRZEMYSŁOWI I RZEMIEŚLNICY**

|      |     |      |      |     |     |     |      |     |     |      |   |   |
|------|-----|------|------|-----|-----|-----|------|-----|-----|------|---|---|
| 7,2  | 7,2 | 17,0 | 3,0  | 7,1 | 7,6 | 2,7 | 2,4  | 1,9 | 3,4 | 11,4 | A | 7 |
| 8,0  | 8,0 | 21,9 | 2,6  | 7,4 | 7,9 | 2,7 | 2,4  | 1,9 | 3,6 | 13,4 | B |   |
| 10,0 | 8,6 | 0,0  | 13,6 | 9,1 | 8,8 | 6,3 | 21,5 | 4,6 | 4,4 | 8,2  | C |   |

**TABL. 16. OSZACOWANIE WZGLĘDNYCH BŁĘDÓW STANDARDOWYCH PRZECIĘTNYCH WYNAGRODZEŃ OGÓŁEM BRUTTO  
ORAZ PŁCI ZA PAŹDZIERNIK 2014 ROKU (cd.)**

| WYSZCZEGÓLNIENIE     | Sektory PKD 2007 :                                  |                          |                             |   |   |             |  |   |
|----------------------|---|--------------------------|-----------------------------|---|---|-------------|--|---|
|                      | rolnictwo,<br>leśnictwo,<br>łowiectwo i<br>rybactwo | górnictwo i<br>wydobycie | przetwórstwo<br>przemysłowe | wytwarzanie i<br>zaopatrywanie<br>w energię<br>elektryczną,<br>gaz, parę<br>wodną, gorącą<br>wodę i<br>powietrze do<br>układów<br>klimatyzacyj-<br>nych | dostawa wody;<br>gospodarowa-<br>nie ściekami i<br>odpadami oraz<br>działalność<br>związana z<br>rekultywacją | budownictwo | handel<br>hurtowy i<br>detaliczny;<br>naprawa<br>pojazdów<br>samochodo-<br>wych,<br>włączając<br>motocykle | transport i<br>gospodarka<br>magazynowa |
|                      | (A)   | (B)                      | (C)                         | (D)   | (E)   | (F)         | (G)  | (H)                                     |
| <b>A - ogółem</b>    |   |                          |                             |   |   |             |  |   |
| <b>B - mężczyźni</b> |   |                          |                             |   |   |             |  |   |
| <b>C - kobiety</b>   |   |                          |                             |   |   |             |  |   |
|                      | w odsetkach   |                          |                             |   |   |             |  |   |

**7. ROBOTNICY PRZEMYSŁOWI I RZEMIEŚLNICY (dok.)**

|    |   |   |      |      |     |      |      |      |      |      |
|----|---|---|------|------|-----|------|------|------|------|------|
| 71 | ROBOTNICY BUDOWLANI<br>I POKREWNI (Z WYŁĄCZENIEM<br>ELEKTRYKÓW)   | A | 19,5 | 19,2 | 2,4 | 2,3  | 2,0  | 3,2  | 5,5  | 4,6  |
|    |   | B | 19,8 | 19,2 | 2,4 | 2,3  | 2,0  | 3,2  | 5,5  | 4,6  |
|    |   | C | 0,0  | 11,4 | 5,6 | 6,0  | 10,1 | 27,4 | 0,0  | 12,2 |
| 72 | ROBOTNICY OBRÓBKİ METALI,<br>MECHANICY MASZYN I URZĄDZEŃ<br>I POKREWNI                                  | A | 6,3  | 1,7  | 1,1 | 5,1  | 4,5  | 3,7  | 3,3  | 3,5  |
|    |   | B | 6,3  | 1,7  | 1,1 | 5,2  | 4,5  | 3,7  | 3,3  | 3,5  |
|    |   | C | -    | 5,2  | 2,4 | 8,1  | 0,0  | 9,6  | 19,2 | 5,6  |
| 73 | RZEMIEŚLNICY I ROBOTNICY<br>POLIGRAFICZNI   | A | -    | 1,5  | 2,7 | 8,6  | 8,3  | 18,7 | 19,4 | 11,1 |
|    |   | B | -    | 1,5  | 2,8 | 8,6  | 8,7  | 18,7 | 21,6 | 5,3  |
|    |   | C | -    | -    | 3,1 | -    | 0,0  | -    | 16,1 | 15,8 |
| 74 | ELEKTRYCY I ELEKTRONICY   | A | 19,1 | 1,9  | 2,8 | 1,7  | 3,1  | 5,6  | 6,6  | 3,8  |
|    |   | B | 19,1 | 1,8  | 2,2 | 1,7  | 3,1  | 5,6  | 6,4  | 3,8  |
|    |   | C | -    | 5,9  | 5,6 | 7,6  | 5,1  | 17,1 | 23,5 | 13,4 |
| 75 | ROBOTNICY W PRZETWÓRSTWIE<br>SPOŻYWCZYM, OBRÓBCE DREWNA,<br>PRODUKCJI WYROBÓW<br>TEKSTYLNICH I POKREWNI | A | 16,8 | 19,6 | 1,3 | 7,5  | 10,8 | 19,3 | 2,4  | 22,9 |
|    |   | B | 16,2 | 19,6 | 1,7 | 4,3  | 10,8 | 24,2 | 2,7  | 18,4 |
|    |   | C | 19,8 | -    | 1,2 | 32,8 | -    | 4,1  | 3,4  | 22,3 |

**8. OPERATORZY I MONTERZY MASZYN I URZĄDZEŃ**

|    |   |   |      |     |     |      |      |      |      |      |
|----|---|---|------|-----|-----|------|------|------|------|------|
| 8  | <b>RAZEM</b>  | A | 4,1  | 2,1 | 0,9 | 3,5  | 2,8  | 3,3  | 2,1  | 1,7  |
|    |   | B | 4,1  | 2,2 | 0,9 | 3,6  | 2,7  | 3,3  | 2,0  | 1,8  |
|    |   | C | 12,2 | 2,4 | 1,2 | 10,4 | 20,0 | 10,8 | 9,2  | 1,8  |
| 81 | OPERATORZY MASZYN I URZĄDZEŃ<br>WYDOBYWCZYCH<br>I PRZETWÓRCZYCH | A | 8,8  | 2,1 | 1,0 | 3,7  | 8,7  | 6,1  | 4,9  | 17,9 |
|    |   | B | 8,9  | 2,2 | 1,0 | 3,7  | 8,2  | 6,1  | 4,1  | 17,9 |
|    |   | C | 33,0 | 2,4 | 1,5 | 13,2 | 3,1  | 13,0 | 12,1 | -    |
| 82 | MONTERZY  | A | -    | 5,4 | 2,1 | 3,7  | 4,0  | 14,5 | 6,9  | 3,7  |
|    |   | B | -    | 5,4 | 2,7 | 3,7  | 4,0  | 14,6 | 8,0  | 4,4  |
|    |   | C | -    | -   | 2,2 | -    | -    | 0,0  | 1,6  | 1,7  |
| 83 | KIEROWCY I OPERATORZY<br>POJAZDÓW                               | A | 4,3  | 5,2 | 1,7 | 8,2  | 2,4  | 3,7  | 2,2  | 1,8  |
|    |   | B | 4,4  | 5,3 | 1,7 | 8,3  | 2,5  | 3,7  | 2,2  | 1,8  |
|    |   | C | 0,0  | 8,9 | 4,7 | 16,4 | 7,2  | 12,7 | 7,1  | 1,8  |



## PRACOWNIKÓW ZATRUDNIONYCH WEDŁUG SEKCJI PKD 2007, GRUP ZAWODÓW: WIELKICH I DUŻYCH

| Sekcje PKD 2007 :  |                          |   |  |   |  |   |          |                                    |  |                                | Symbole<br>plci<br>i<br>grup<br>zawodów :<br><br>wielkich<br>i<br>dużych |
|--|--------------------------|---|--|---|--|---|----------|------------------------------------|--|--------------------------------|--|
| (I)  | (J)                      | (K)                                     | (L)  | (M)   | (N)  | (O)   | (P)      | (Q)                                | (R)  | (S)                            |  |
| działalność związana z zakwaterowaniem i usługami gastronomicznymi | informacja i komunikacja | działalność finansowa i ubezpieczeniowa | działalność związana z obsługą rynku nieruchomości | działalność profesjonalna, naukowa i techniczna | działalność w zakresie usług administrowania i działalność wspierająca | administracja publiczna i obrona narodowa; obowiązkowe zabezpieczenia społeczne | edukacja | opieka zdrowotna i pomoc społeczna | działalność związana z kulturą, rozrywką i rekreacją | pozostała działalność usługowa |  |
| w odsetkach  |                          |   |  |   |  |   |          |                                    |  |                                |  |

**7. ROBOTNICY PRZEMYSŁOWI I RZEMIEŚLNICY (dok.)**

|      |      |      |      |      |      |      |      |     |      |      |   |    |
|------|------|------|------|------|------|------|------|-----|------|------|---|----|
| 7,8  | 17,7 | 5,4  | 2,4  | 11,4 | 16,4 | 3,1  | 2,4  | 2,4 | 7,1  | 38,1 | A | 71 |
| 7,9  | 17,7 | 5,4  | 2,4  | 11,6 | 16,5 | 3,2  | 2,1  | 2,4 | 7,3  | 38,1 | B |    |
| 0,0  | -    | -    | 9,4  | 11,5 | 0,0  | 7,1  | 24,8 | 0,0 | 5,3  | -    | C |    |
| 12,0 | 9,0  | 0,0  | 14,3 | 10,5 | 9,6  | 4,9  | 7,9  | 3,4 | 4,2  | 25,6 | A | 72 |
| 12,0 | 9,0  | 0,0  | 14,3 | 10,5 | 9,9  | 4,9  | 7,9  | 3,4 | 4,2  | 25,6 | B |    |
| -    | -    | -    | -    | 0,0  | 6,6  | -    | -    | 0,0 | -    | -    | C |    |
| 0,0  | 7,5  | 15,2 | 17,5 | 11,4 | 11,6 | 7,6  | 9,8  | 5,7 | 4,1  | 0,0  | A | 73 |
| 0,0  | 8,9  | 38,8 | 19,8 | 12,1 | 15,5 | 9,3  | 12,3 | 5,7 | 4,3  | 0,0  | B |    |
| -    | 10,3 | 0,0  | 16,9 | 17,0 | 10,2 | 6,5  | 13,4 | -   | 6,9  | -    | C |    |
| 10,2 | 9,4  | 45,5 | 2,9  | 12,5 | 14,0 | 3,6  | 3,5  | 2,3 | 2,9  | 13,0 | A | 74 |
| 10,2 | 9,7  | 45,5 | 2,9  | 12,4 | 11,4 | 3,7  | 3,6  | 2,3 | 3,0  | 16,2 | B |    |
| -    | 7,3  | -    | -    | 16,9 | 27,4 | 0,0  | 0,0  | 0,0 | 2,6  | 5,6  | C |    |
| 10,9 | 24,1 | 0,5  | 11,5 | 9,1  | 7,6  | 10,0 | 5,4  | 3,9 | 8,7  | 12,0 | A | 75 |
| 15,2 | 0,0  | 0,5  | 12,8 | 19,4 | 7,1  | 10,0 | 5,6  | 5,4 | 10,7 | 17,2 | B |    |
| 10,5 | 23,5 | -    | 3,5  | 5,9  | 9,5  | -    | 1,0  | 4,9 | 6,1  | 6,7  | C |    |

**8. OPERATORZY I MONTERZY MASZYN I URZADZEŃ**

|      |      |      |      |      |      |      |      |      |      |      |   |    |
|------|------|------|------|------|------|------|------|------|------|------|---|----|
| 12,5 | 7,5  | 21,1 | 7,5  | 4,4  | 5,2  | 1,7  | 8,1  | 1,8  | 6,3  | 12,7 | A | 8  |
| 13,0 | 7,9  | 21,1 | 6,9  | 4,3  | 5,1  | 1,7  | 8,2  | 1,9  | 6,2  | 14,4 | B |    |
| 15,5 | 6,6  | -    | 9,4  | 15,2 | 7,9  | 9,4  | 3,8  | 10,1 | 23,1 | 4,5  | C |    |
| 15,6 | 12,1 | 33,0 | 12,8 | 9,9  | 7,4  | 6,0  | 15,5 | 4,1  | 6,9  | 5,1  | A | 81 |
| 17,1 | 13,9 | 33,0 | 15,0 | 10,2 | 7,4  | 6,2  | 15,9 | 4,4  | 6,8  | 13,4 | B |    |
| 15,9 | 6,6  | -    | 9,8  | 3,3  | 8,8  | 4,0  | 3,8  | 10,6 | 23,1 | 4,5  | C |    |
| -    | -    | -    | 26,8 | 25,4 | 16,2 | 16,6 | 19,9 | 15,8 | 3,4  | 25,0 | A | 82 |
| -    | -    | -    | 26,8 | 19,9 | 14,4 | 16,6 | 19,9 | 15,8 | 3,4  | 25,0 | B |    |
| -    | -    | -    | -    | 4,5  | 10,1 | -    | -    | -    | -    | -    | C |    |
| 12,3 | 6,8  | 23,3 | 7,2  | 4,2  | 6,3  | 1,8  | 4,5  | 2,0  | 3,3  | 19,7 | A | 83 |
| 12,3 | 6,8  | 23,3 | 7,1  | 4,4  | 6,3  | 1,8  | 4,5  | 2,0  | 3,3  | 19,7 | B |    |
| 4,3  | -    | -    | 10,0 | 2,2  | 26,6 | 10,0 | -    | 8,6  | -    | -    | C |    |

**TABL. 16. OSZACOWANIE WZGLĘDNYCH BŁĘDÓW STANDARDOWYCH PRZECIĘTNYCH WYNAGRODZEŃ OGÓŁEM BRUTTO  
ORAZ PŁCI ZA PAŹDZIERNIK 2014 ROKU (dok.)**

| WYSZCZEGÓLNIENIE     | Sektory PKD 2007 :                                  |                          |                             |   |   |             |  |   |
|----------------------|---|--------------------------|-----------------------------|---|---|-------------|--|---|
|                      | rolnictwo,<br>leśnictwo,<br>łowiectwo i<br>rybactwo | górnictwo i<br>wydobycie | przetwórstwo<br>przemysłowe | wytwarzanie i<br>zaopatrywanie<br>w energię<br>elektryczną,<br>gaz, parę<br>wodną, gorącą<br>wodę i<br>powietrze do<br>układów<br>klimatyzacyj-<br>nych | dostawa wody;<br>gospodarowa-<br>nie ściekami i<br>odpadami oraz<br>działalność<br>związana z<br>rekultywacją | budownictwo | handel<br>hurtowy i<br>detaliczny;<br>naprawa<br>pojazdów<br>samochodo-<br>wych,<br>włączając<br>motocykle | transport i<br>gospodarka<br>magazynowa |
|                      | (A)   | (B)                      | (C)                         | (D)   | (E)   | (F)         | (G)  | (H)                                     |
| <i>A - ogółem</i>    |   |                          |                             |   |   |             |  |   |
| <i>B - mężczyźni</i> |   |                          |                             |   |   |             |  |   |
| <i>C - kobiety</i>   |   |                          |                             |   |   |             |  |   |
|                      | w odsetkach   |                          |                             |   |   |             |  |   |

**9. PRACOWNICY PRZY PRACACH PROSTYCH**

|   |          |      |      |      |      |      |      |      |      |
|---|----------|------|------|------|------|------|------|------|------|
| 9 <b><u>RAZEM</u></b>   | <i>A</i> | 5,3  | 4,9  | 1,3  | 6,3  | 2,1  | 2,6  | 2,2  | 3,9  |
|   | <i>B</i> | 5,4  | 5,2  | 1,6  | 7,6  | 2,1  | 2,6  | 2,9  | 4,2  |
|   | <i>C</i> | 7,3  | 8,5  | 1,5  | 5,5  | 3,0  | 3,2  | 2,1  | 6,4  |
| 91 <i>POMOCE DOMOWE I SPRZĄTACZKI</i>   | <i>A</i> | 7,5  | 8,8  | 1,3  | 9,3  | 5,1  | 3,2  | 2,4  | 4,6  |
|   | <i>B</i> | 22,7 | 0,0  | 4,1  | 5,5  | 17,8 | 10,4 | 5,3  | 6,0  |
|   | <i>C</i> | 6,7  | 9,0  | 1,3  | 6,1  | 3,9  | 3,3  | 2,6  | 5,6  |
| 92 <i>ROBOTNICZY POMOCNICZY<br/>W ROLNICTWIE, LEŚNICTWIE<br/>I RYBOŁÓWSTWIE</i>             | <i>A</i> | 7,0  | -    | 19,4 | 3,2  | 11,6 | -    | 35,1 | 0,0  |
|   | <i>B</i> | 6,9  | -    | 22,6 | 9,2  | 11,9 | -    | 36,0 | 0,0  |
|   | <i>C</i> | 11,4 | -    | 0,0  | 4,2  | 0,9  | -    | 0,0  | -    |
| 93 <i>ROBOTNICZY POMOCNICZY<br/>W GÓRNICTWIE, PRZEMYSŁE,<br/>BUDOWNICTWIE I TRANSPORCIE</i> | <i>A</i> | 4,6  | 4,7  | 1,5  | 8,3  | 4,1  | 2,7  | 4,3  | 4,4  |
|   | <i>B</i> | 7,5  | 5,2  | 1,7  | 8,6  | 4,0  | 2,7  | 4,0  | 4,3  |
|   | <i>C</i> | 2,1  | 4,3  | 1,8  | 16,0 | 7,1  | 19,0 | 4,5  | 9,6  |
| 94 <i>PRACOWNICY POMOCNICZY<br/>PRZYGOTOWUJĄCY POSIŁKI</i>                                  | <i>A</i> | -    | -    | 9,0  | -    | 2,2  | -    | 7,9  | 0,0  |
|   | <i>B</i> | -    | -    | 14,8 | -    | 0,0  | -    | 2,3  | -    |
|   | <i>C</i> | -    | -    | 9,8  | -    | 2,2  | -    | 8,2  | 0,0  |
| 96 <i>ŁADOWACZE NIECZYSTOŚCI I INNI<br/>PRACOWNICY PRZY PRACACH<br/>PROSTYCH</i>            | <i>A</i> | 8,2  | 13,0 | 4,3  | 10,0 | 2,3  | 3,1  | 3,4  | 7,4  |
|   | <i>B</i> | 8,9  | 9,9  | 4,3  | 11,2 | 2,3  | 3,1  | 3,7  | 7,7  |
|   | <i>C</i> | 9,5  | 22,7 | 5,9  | 8,7  | 4,0  | 9,0  | 5,5  | 17,9 |

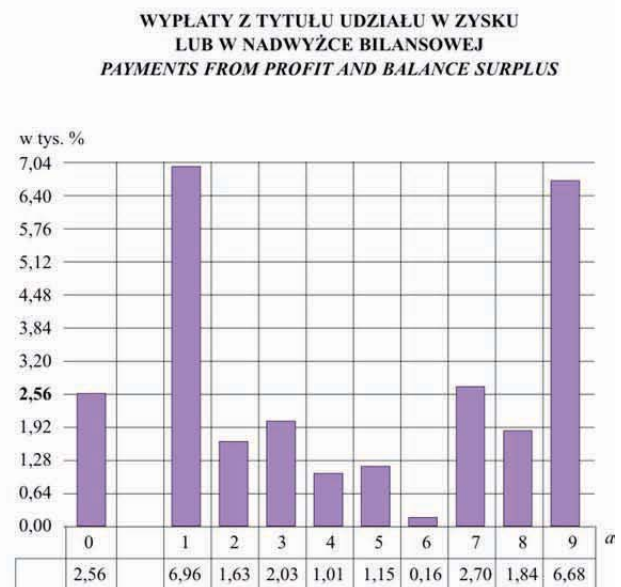
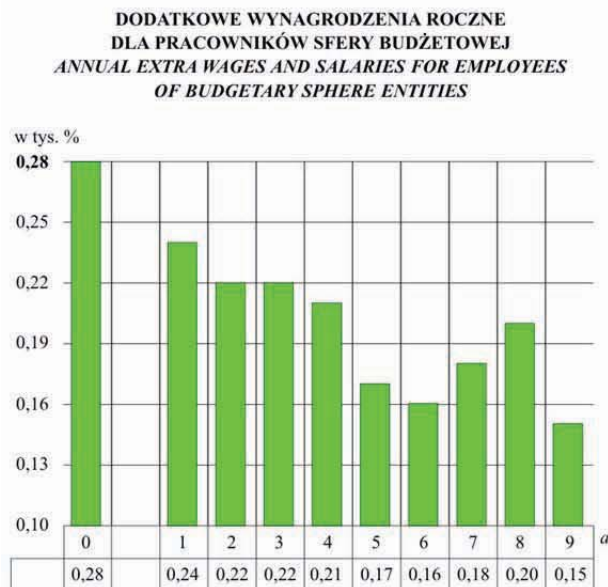
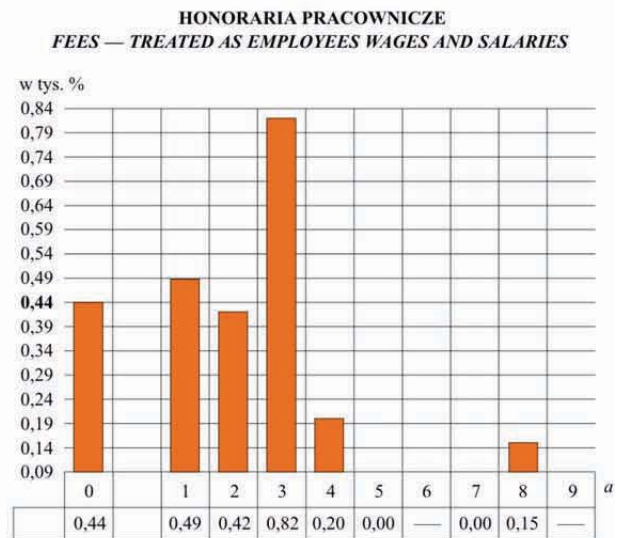
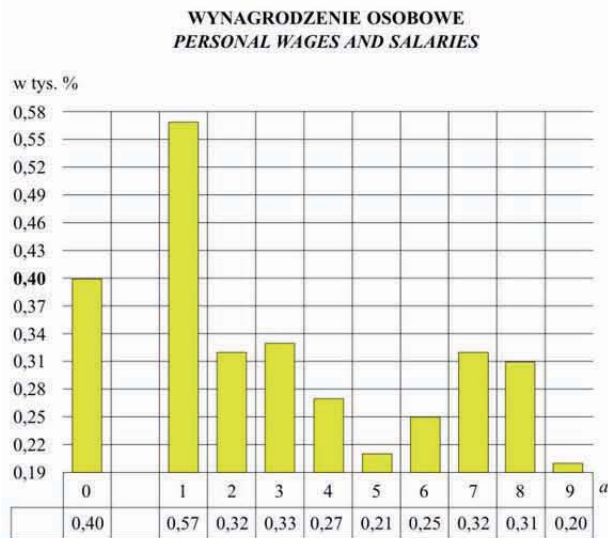
**PRACOWNIKÓW ZATRUDNIONYCH WEDŁUG SEKCJI PKD 2007, GRUP ZAWODÓW: WIELKICH I DUŻYCH**

| Sekcje PKD 2007 :  |                          |   |  |   |  |   |          |                                    |  |                                | Symbole<br>plci<br>i<br>grup<br>zawodów :<br><br>wielkich<br>i<br>dużych |
|--|--------------------------|---|--|---|--|---|----------|------------------------------------|--|--------------------------------|--|
| (I)  | (J)                      | (K)                                     | (L)  | (M)   | (N)  | (O)   | (P)      | (Q)                                | (R)  | (S)                            |  |
| działalność związana z zakwaterowaniem i usługami gastronomicznymi | informacja i komunikacja | działalność finansowa i ubezpieczeniowa | działalność związana z obsługą rynku nieruchomości | działalność profesjonalna, naukowa i techniczna | działalność w zakresie usług administrowania i działalność wspierająca | administracja publiczna i obrona narodowa; obowiązkowe zabezpieczenia społeczne | edukacja | opieka zdrowotna i pomoc społeczna | działalność związana z kulturą, rozrywką i rekreacją | pozostała działalność usługowa |  |
| w odsetkach  |                          |   |  |   |  |   |          |                                    |  |                                |  |

**9. PRACOWNICY PRZY PRACACH PROSTYCH**

|      |      |      |      |      |      |      |      |     |      |      |   |    |
|------|------|------|------|------|------|------|------|-----|------|------|---|----|
| 1,7  | 13,8 | 4,3  | 2,8  | 5,1  | 2,3  | 1,0  | 0,4  | 0,9 | 2,3  | 8,1  | A | 9  |
| 3,0  | 17,8 | 6,7  | 4,2  | 8,0  | 3,8  | 1,7  | 1,5  | 1,8 | 4,8  | 12,8 | B |    |
| 1,4  | 16,8 | 4,4  | 2,6  | 4,3  | 2,3  | 1,1  | 0,3  | 0,9 | 1,7  | 9,9  | C |    |
| 1,8  | 4,4  | 4,6  | 3,0  | 4,7  | 1,6  | 1,1  | 0,4  | 1,0 | 1,9  | 10,2 | A | 91 |
| 3,6  | 17,8 | 7,8  | 6,1  | 11,3 | 1,9  | 5,6  | 1,6  | 3,2 | 5,0  | 7,4  | B |    |
| 1,9  | 3,8  | 4,8  | 3,0  | 4,8  | 1,8  | 1,1  | 0,4  | 0,9 | 1,7  | 10,6 | C |    |
| 5,1  | -    | 0,2  | 6,4  | 6,3  | 4,7  | 4,0  | 8,8  | 2,3 | 7,4  | 1,7  | A | 92 |
| 9,8  | -    | 0,2  | 6,9  | 4,6  | 4,1  | 4,7  | 12,5 | 2,6 | 5,5  | 1,8  | B |    |
| 0,0  | -    | -    | 7,3  | 8,1  | 6,0  | 0,0  | 10,0 | 0,0 | 11,2 | 1,9  | C |    |
| 14,1 | 18,0 | 18,7 | 11,4 | 9,3  | 6,6  | 2,6  | 14,1 | 4,1 | 26,6 | 14,7 | A | 93 |
| 16,1 | 26,7 | 21,8 | 9,0  | 10,3 | 6,8  | 2,6  | 13,9 | 4,6 | 26,6 | 10,4 | B |    |
| 11,8 | 19,4 | 9,8  | 4,4  | 10,4 | 7,3  | 15,4 | 0,0  | 5,6 | -    | 2,8  | C |    |
| 2,4  | 0,0  | 7,7  | 27,8 | 11,6 | 12,6 | 23,0 | 0,6  | 1,5 | 10,3 | -    | A | 94 |
| 4,1  | -    | -    | -    | 0,0  | 1,0  | -    | 3,6  | 4,5 | 0,0  | -    | B |    |
| 2,1  | 0,0  | 7,7  | 27,8 | 12,6 | 13,3 | 23,0 | 0,6  | 1,5 | 10,2 | -    | C |    |
| 4,4  | 11,7 | 9,1  | 4,0  | 8,6  | 6,4  | 1,6  | 0,5  | 2,3 | 4,4  | 5,6  | A | 96 |
| 4,7  | 14,0 | 8,3  | 5,4  | 9,6  | 8,4  | 1,9  | 0,7  | 2,2 | 5,1  | 7,6  | B |    |
| 6,4  | 20,3 | 16,2 | 4,1  | 8,9  | 4,4  | 2,3  | 0,6  | 3,7 | 4,7  | 2,5  | C |    |

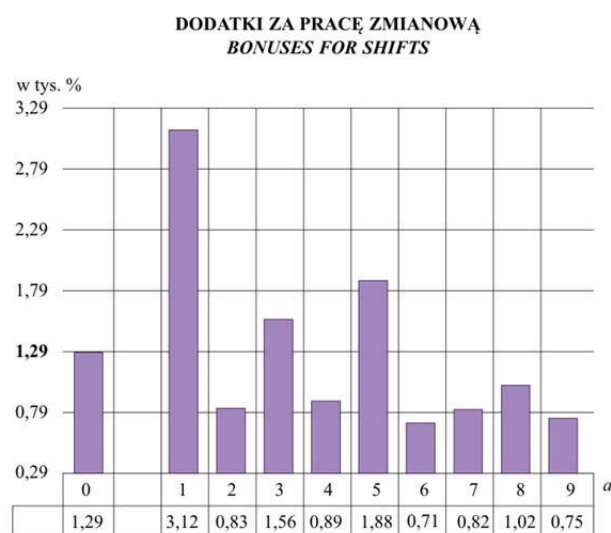
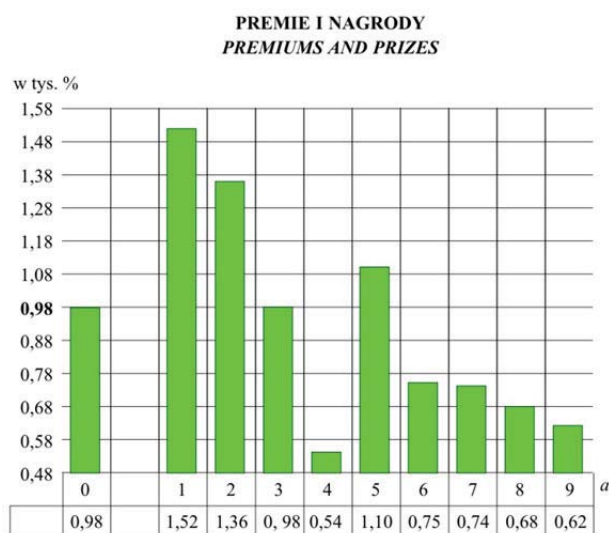
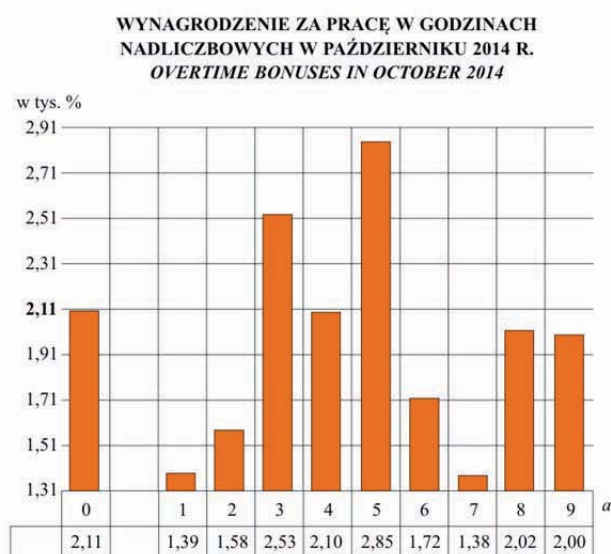
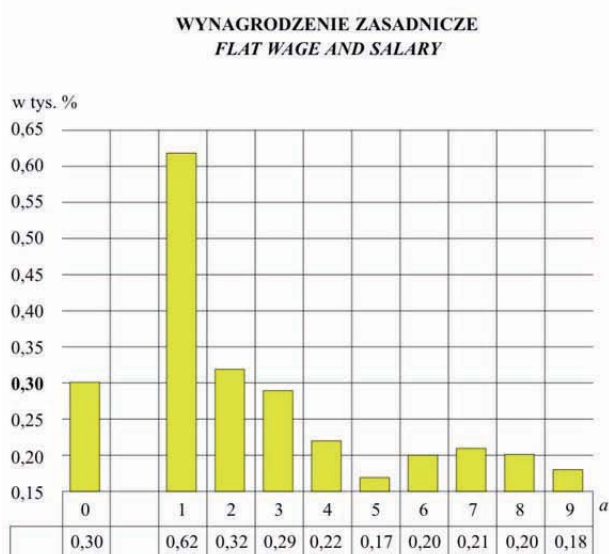
Wykr. 11. WSPÓLCZYNNIK ZRÓŻNICOWANIA DECYLOWEGO SKŁADNIKÓW WYNAGRODZENIA OGÓLEM BRUTTO ZA PAŹDZIERNIK 2014 R. WEDŁUG „WIELKICH” GRUP ZAWODÓW  
 Chart.11. DECILE RATIO OF COMPONENTS OF MONTHLY GROSS EARNINGS FOR OCTOBER 2014 BY „MAJOR” GROUPS OF OCCUPATIONS



<sup>a</sup> Symbol wielkiej grupy zawodów wg KZiS.  
<sup>a</sup> Symbol of major occupational group by ISCO-08.

Wykr. 12 WSPÓLCZYNNIK ZRÓŻNICOWANIA DECYLOWEGO SKŁADNIKÓW WYNAGRODZENIA OSOBOWEGO BRUTTO ZA PAŹDZIERNIK 2014 R. WEDŁUG „WIELKICH” GRUP ZAWODÓW

Chart.12. DECILE RATIO OF COMPONENTS OF GROSS PERSONAL EARNINGS FOR OCTOBER 2014 BY „MAJOR” GROUPS OF OCCUPATIONS

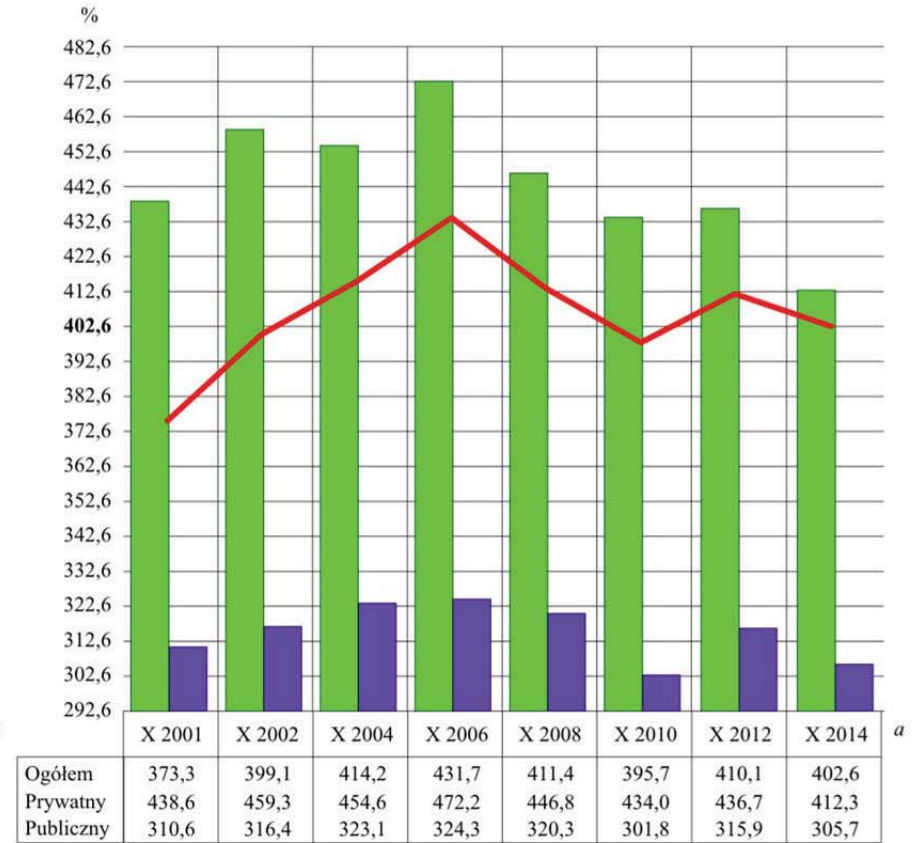
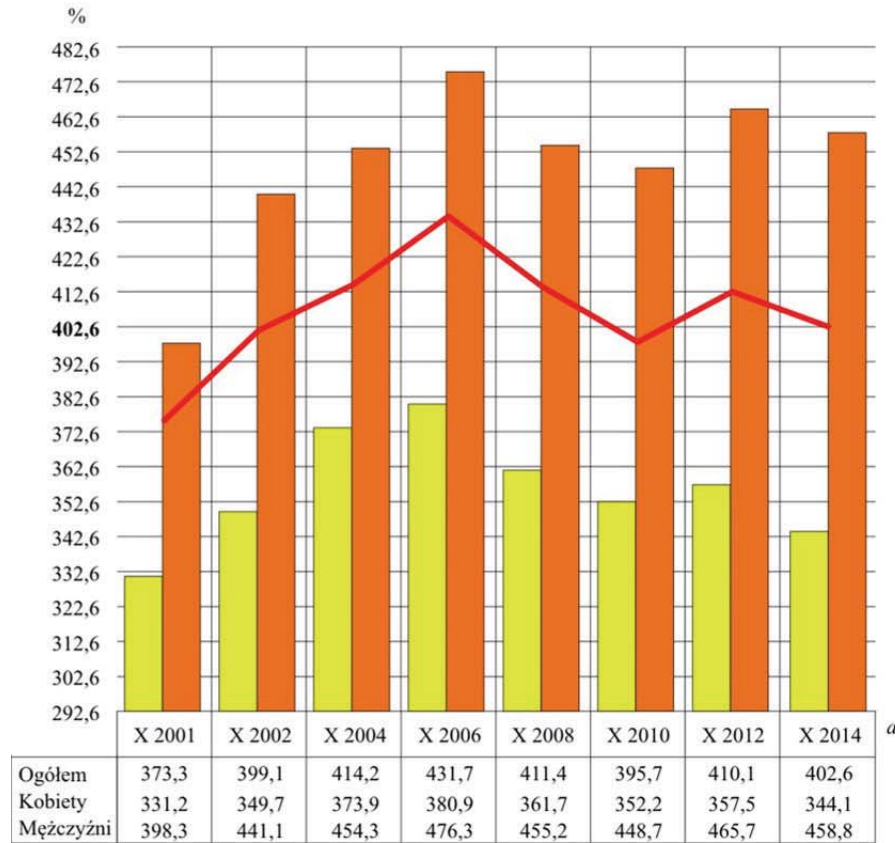


*a* Symbol wielkiej grupy zawodów wg KZiS.

*a* Symbol of major occupational group by ISCO-08.

Wykr. 13. WSPÓŁCZYNNIK ZRÓŻNICOWANIA DECYLOWEGO MIESIĘCZNYCH WYNAGRODZEŃ BRUTTO ZA PAŹDZIERNIK W LATACH 2001—2014 WEDŁUG PŁCI LUB SEKTORÓW WŁASNOŚCI

Chart.13. DECILE RATIO OF MONTHLY GROSS EARNINGS FOR OCTOBER IN THE YEARS 2001—2014 BY SEX OR OWNERSHIP SECTORS



— Ogółem Total    ■ Kobiety Women    ■ Mężczyźni Men

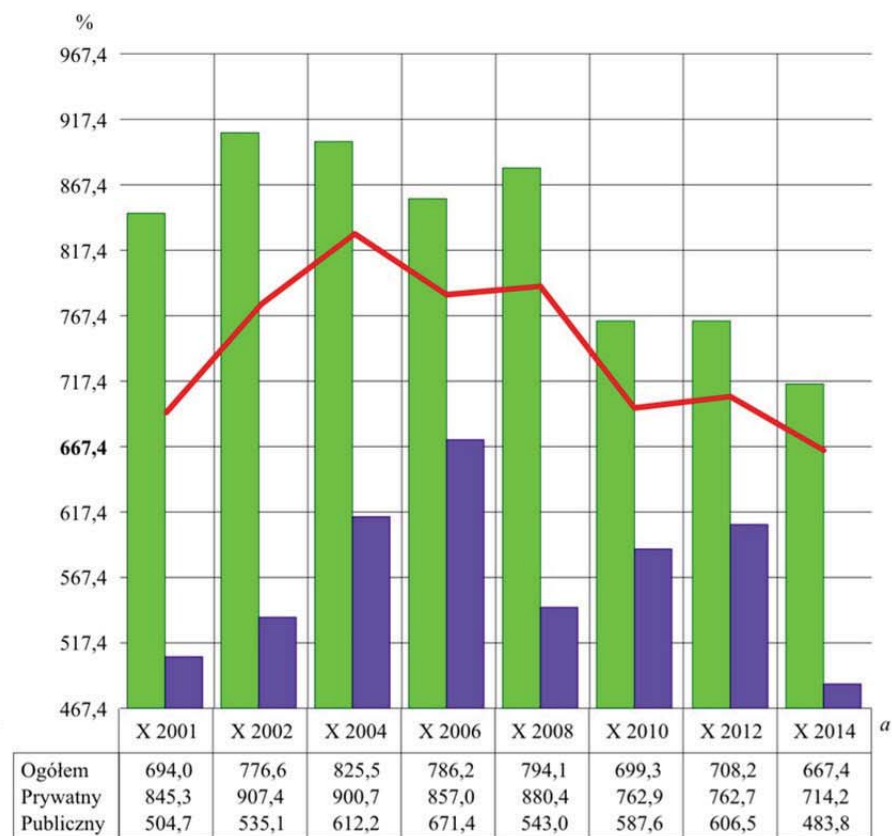
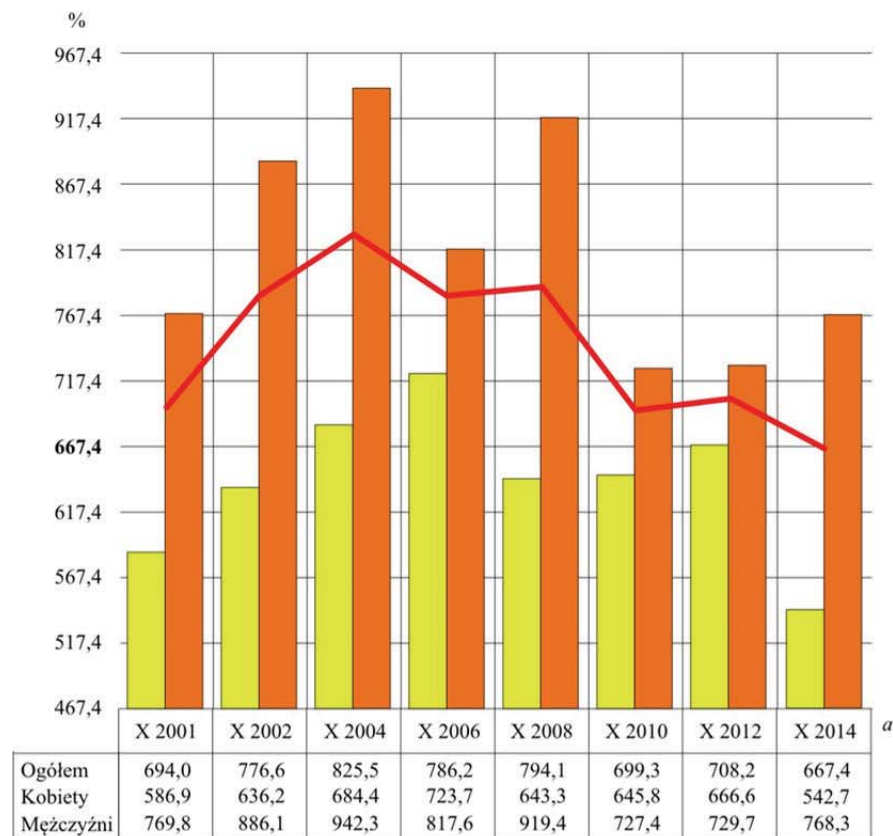
— Ogółem Total    ■ Sektor prywatny Private sector    ■ Sektor publiczny Public sector

<sup>a</sup> Miesiąc i rok badania GUS o symbolu Z-12.

<sup>a</sup> Month and year of the CSO survey of Z-12 symbol.

Wykr. 14. RELACJA PRZECIĘTNYCH MIESIĘCZNYCH WYNAGRODZEŃ BRUTTO ZA PAŹDZIERNIK W LATACH 2001—2014 W GRUPIE DECYLOWEJ DZIESIĄTEJ DO PRZECIĘTNEGO WYNAGRODZENIA BRUTTO DLA GRUPY DECYLOWEJ PIERWSZEJ WEDŁUG PŁCI LUB SEKTORÓW WŁASNOŚCI

Chart.14. THE RATIO OF AVERAGE MONTHLY GROSS EARNINGS FOR 10<sup>th</sup> DECILE GROUP EARNINGS FOR OCTOBER IN THE YEARS 2001—2014 TO AVERAGE GROSS EARNINGS FOR 1<sup>st</sup> DECILE GROUP BY SEX OR OWNERSHIP SECTORS



— Ogółem Total — Kobiety Women — Mężczyźni Men

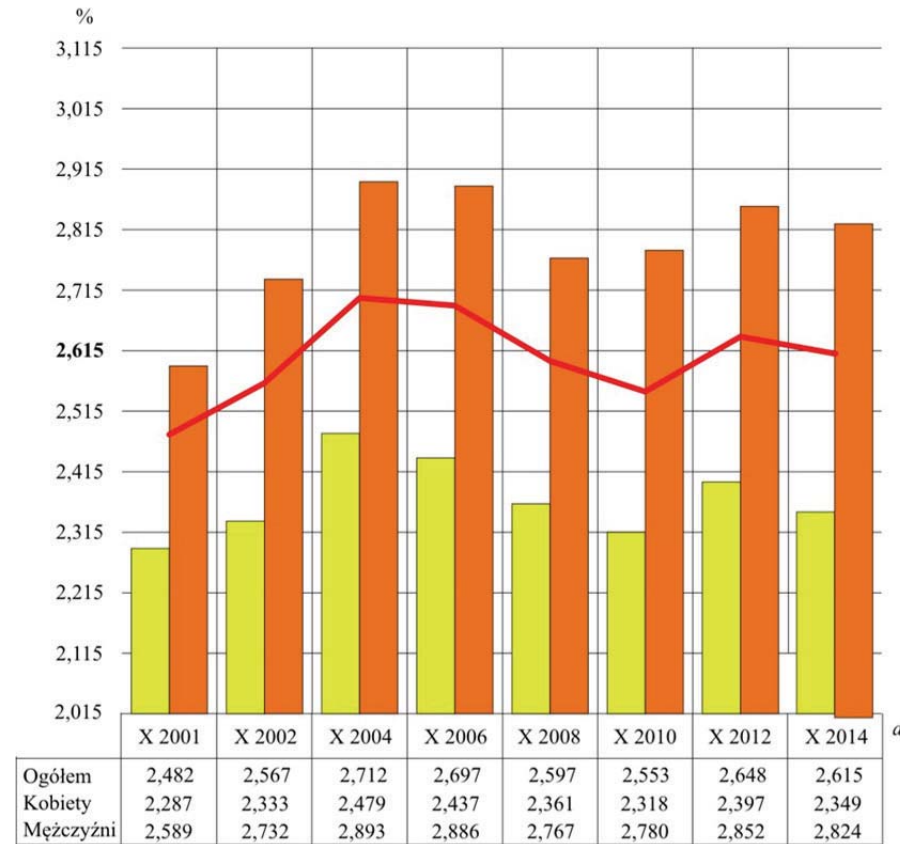
— Ogółem Total — Sektor prywatny Private sector — Sektor publiczny Public sector

<sup>a</sup> Miesiąc i rok badania GUS o symbolu Z-12.

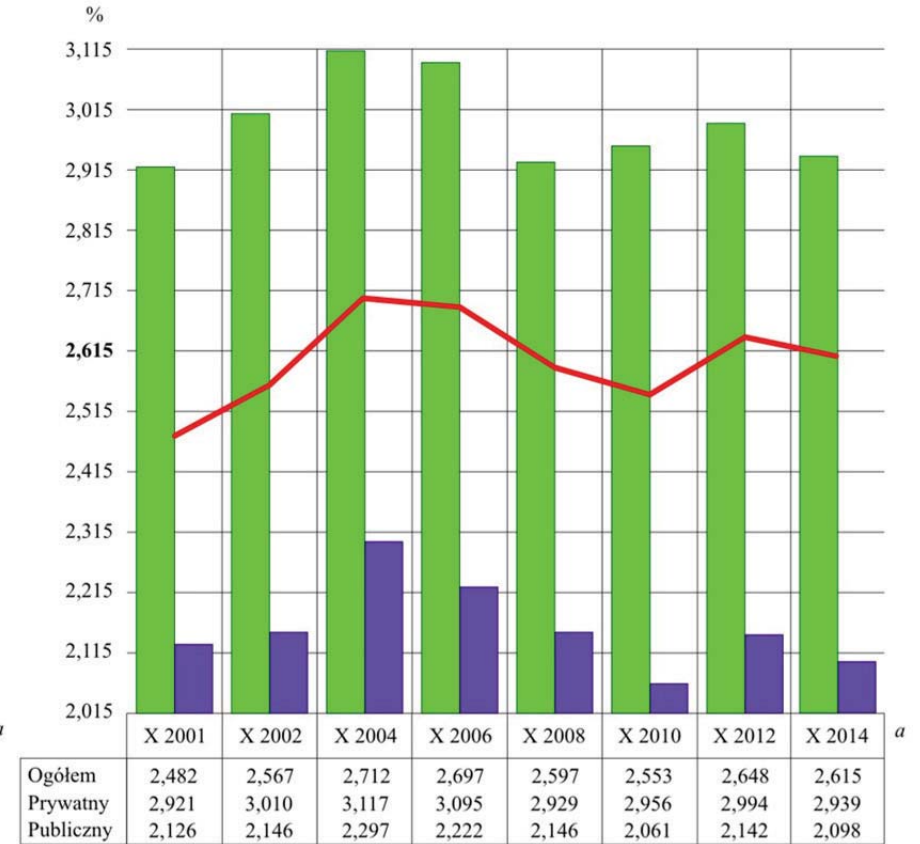
<sup>a</sup> Month and year of the CSO survey of Z-12 symbol.

Wykr. 15. „WĘGIERSKI” MIERNIK NIERÓWNOMIERNOŚCI ROZKŁADU MIESIĘCZNYCH WYNAGRODZEŃ BRUTTO ZA PAŹDZIERNIK W LATACH 2001—2014  
WEDŁUG PŁCI LUB SEKTORÓW WŁASNOŚCI

Chart.15. „HUNGARIAN” MEASURE OF MONTHLY GROSS EARNINGS INEQUALITY FOR OCTOBER IN THE YEARS 2001—2014 BY SEX OR OWNERSHIP SECTORS



— Ogółem *Total*    — Kobiety *Women*    — Mężczyźni *Men*



— Ogółem *Total*    — Sektor prywatny *Private sector*    — Sektor publiczny *Public sector*

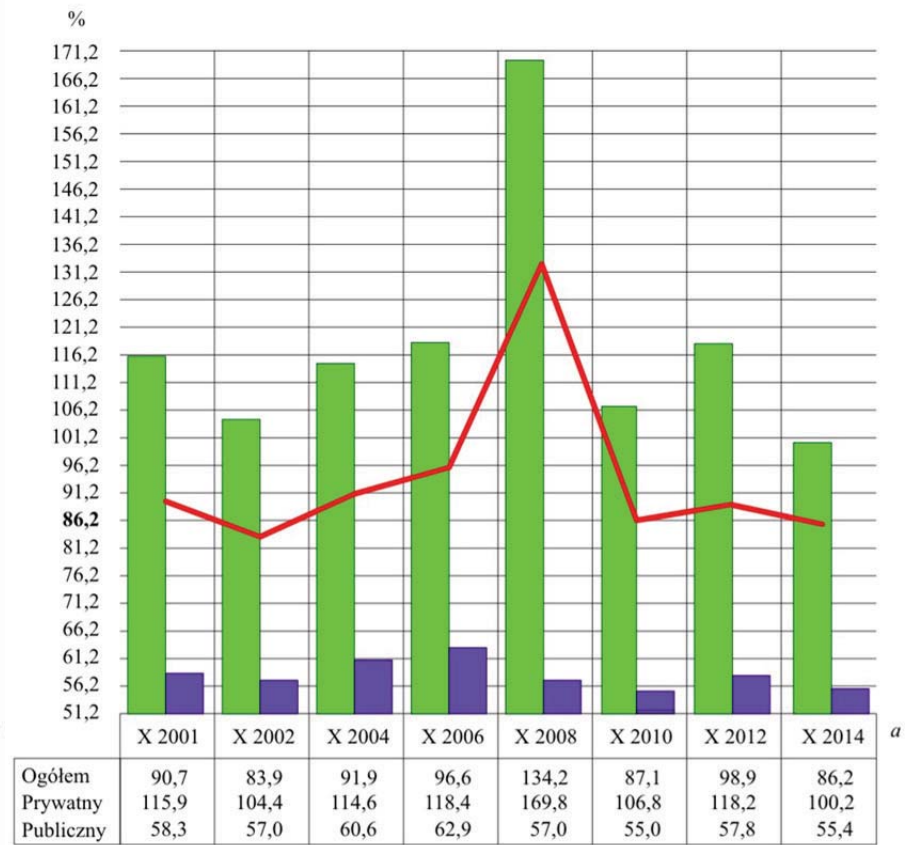
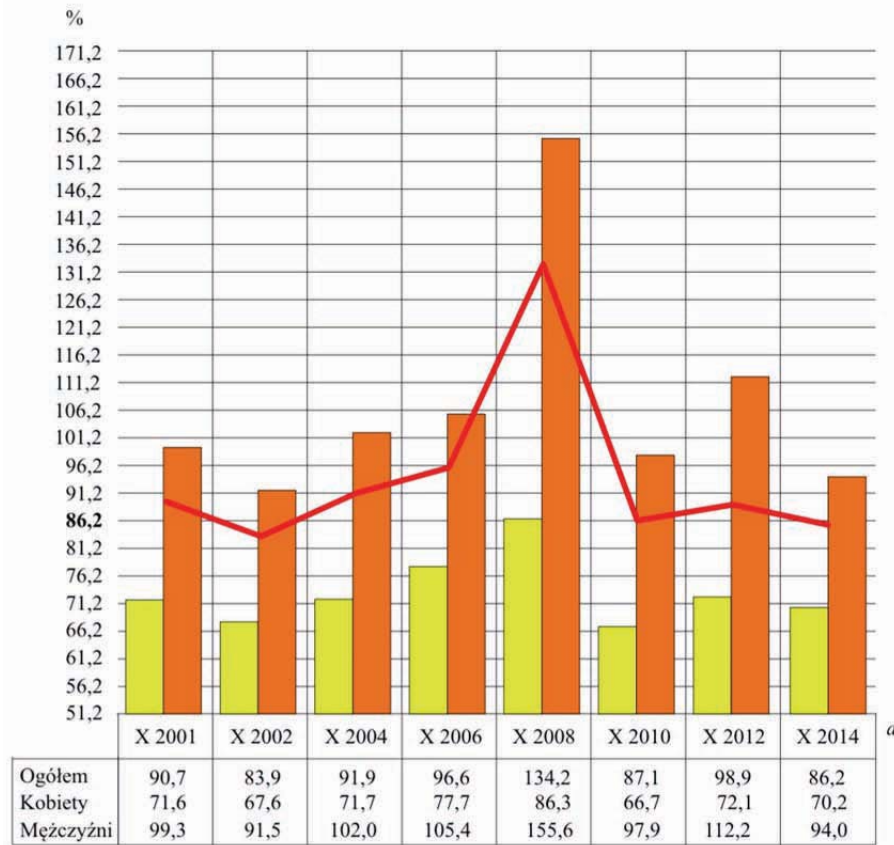
*a* Miesiąc i rok badania GUS o symbolu Z-12.

*a* Month and year of the CSO survey of Z-12 symbol.



Wykr. 16. WSPÓŁCZYNNIK ZMIENNOŚCI ZRÓŻNICOWANIA ROZKŁADU MIESIĘCZNYCH WYNAGRODZEŃ BRUTTO W LATACH 2001—2014 WEDŁUG PŁCI LUB SEKTORÓW WŁASNOŚCI

Chart.16. COEFFICIENT OF VARIATION OF MONTHLY GROSS EARNINGS DISTRIBUTION FOR OCTOBER IN THE YEARS 2001—2014 BY SEX OR OWNERSHIP SECTORS



— Ogółem Total    Kobiety Women    Mężczyźni Men

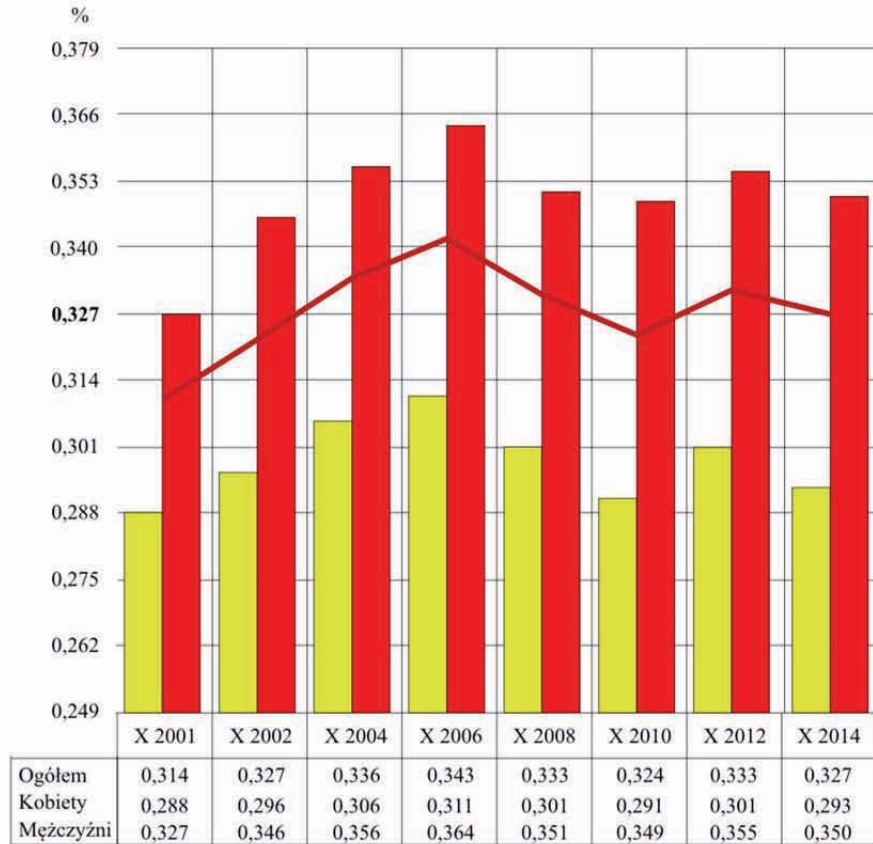
— Ogółem Total    Sektor prywatny Private sector    Sektor publiczny Public sector

a Miesiąc i rok badania GUS o symbolu Z-12.

a Month and year of the CSO survey of Z-12 symbol.

Wykr. 17. WSPÓŁCZYNNIK KONCENTRACJI LORENZA (GINIEGO) ROZKŁADU MIESIĘCZNYCH WYNAGRODZEŃ BRUTTO ZA PAŹDZIERNIK W LATACH 2001—2014 WEDŁUG PŁCI LUB SEKTORÓW WŁASNOŚCI

Chart. 17. LORENZ (GINI) CONCENTRATION COEFFICIENT OF MONTHLY GROSS EARNINGS FOR OCTOBER IN THE YEARS 2001—2014 BY SEX OR OWNERSHIP SECTORS



— Ogółem Total    — Kobiety Women    — Mężczyźni Men

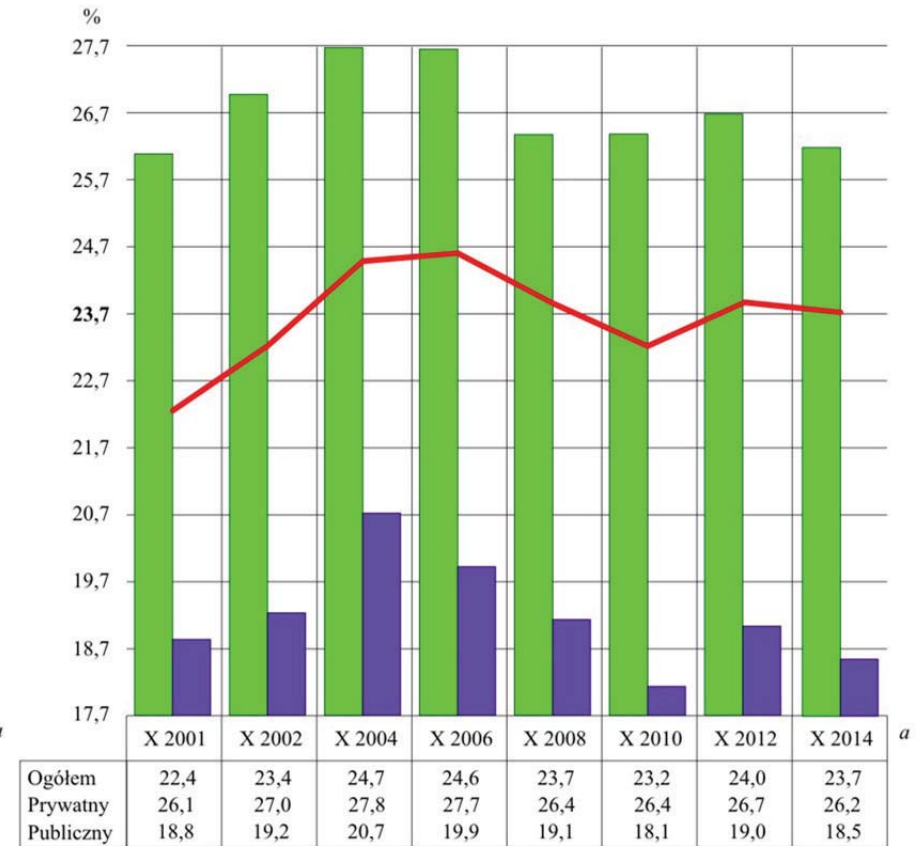
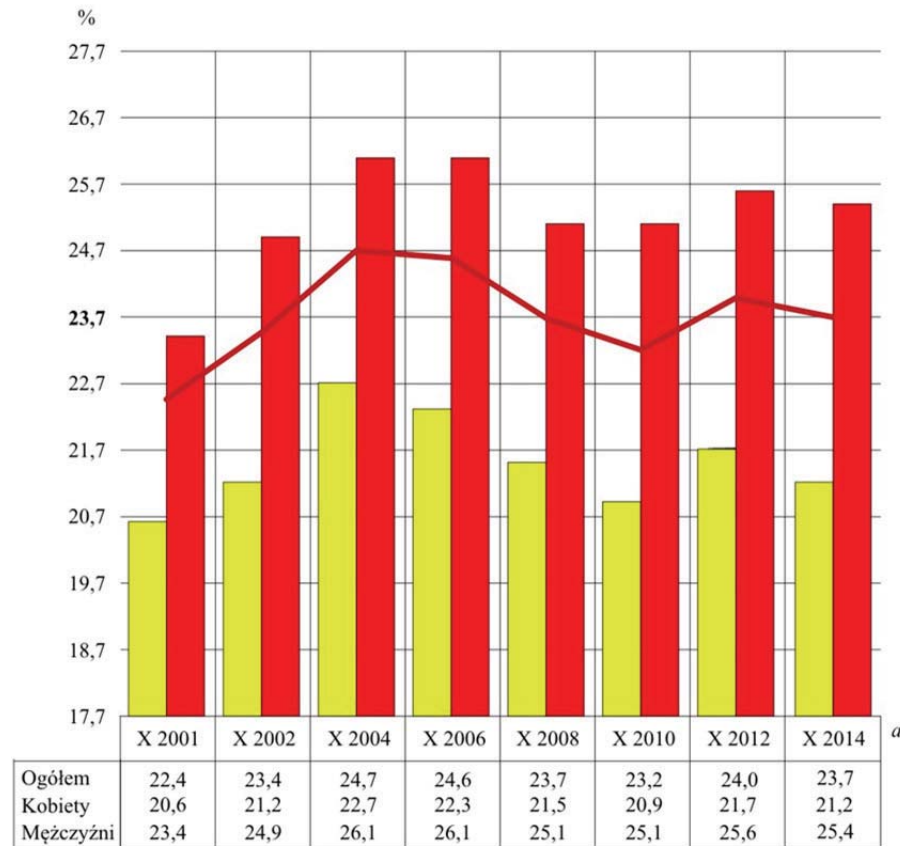
— Ogółem Total    — Sektor prywatny Private sector    — Sektor publiczny Public sector

<sup>a</sup> Miesiąc i rok badania GUS o symbolu Z-12.

<sup>a</sup> Month and year of the CSO survey of Z-12 symbol.

Wykr. 18. WSKAŹNIK MAKSYMALNEGO WYRÓWNIANIA ROZKŁADU MIESIĘCZNYCH WYNAGRODZEŃ BRUTTO ZA PAŹDZIERNIK W LATACH 2001—2014  
WEDŁUG PŁCI LUB SEKTORÓW WŁASNOŚCI

Chart.18. COEFFICIENT OF MAXIMUM EQUALISATION OF MONTHLY EARNINGS DISTRIBUTION FOR OCTOBER IN THE YEARS 2001—2014 BY SEX OR OWNERSHIP SECTORS



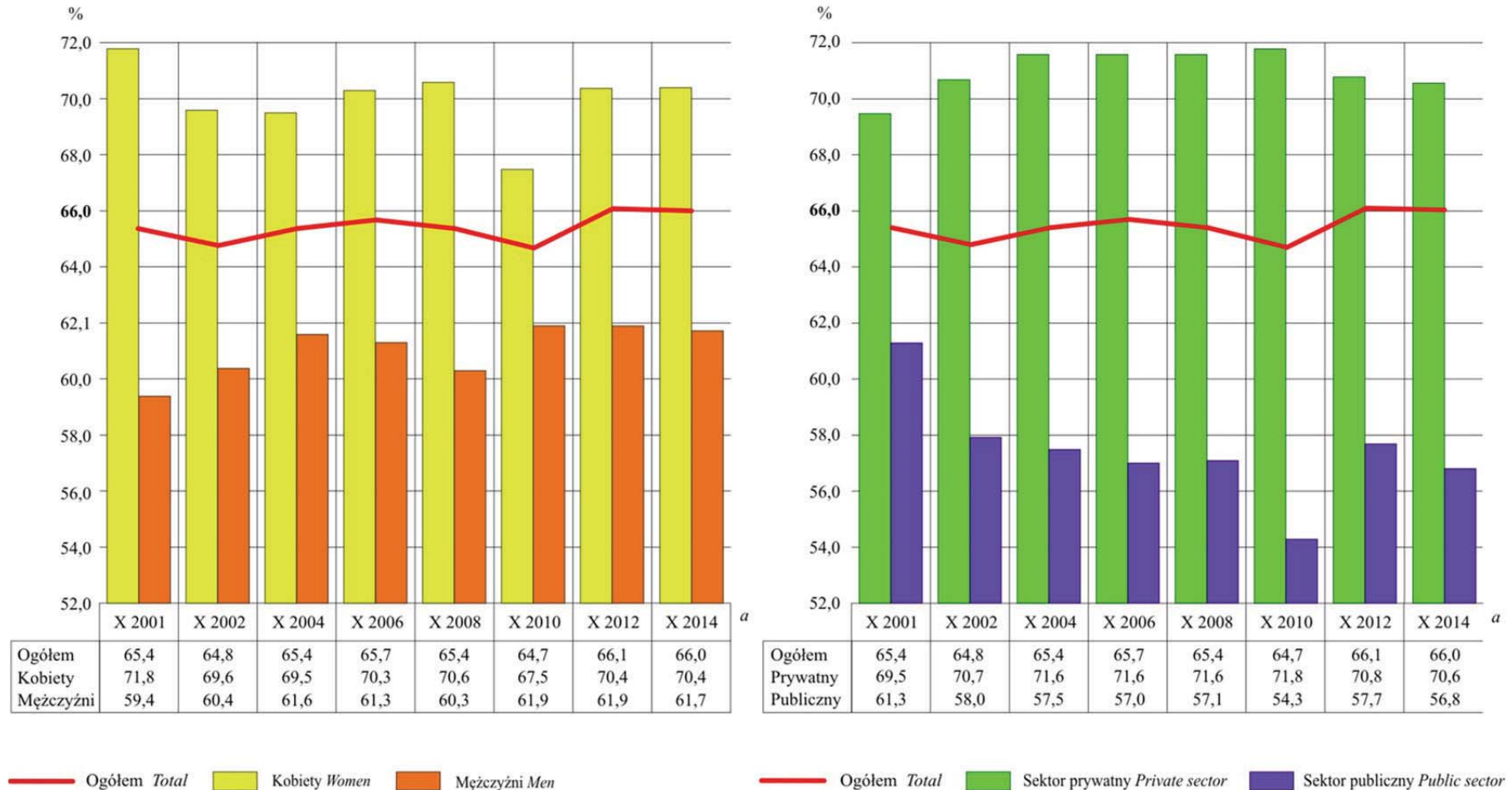
— Ogółem Total    Kobiety Women    Mężczyźni Men

— Ogółem Total    Sektor prywatny Private sector    Sektor publiczny Public sector

<sup>a</sup> Miesiąc i rok badania GUS o symbolu Z-12.  
<sup>a</sup> Month and year of the CSO survey of Z-12 symbol.

**Wykr. 19. ODSETEK ZATRUDNIONYCH (MĘŻCZYŹN, KOBIET; W DANYM SEKTORZE WŁASNOŚCI) OTRZYMUJĄCYCH WYNAGRODZENIA MIESIĘCZNE OGÓŁEM BRUTTO CO NAJWYŻEJ RÓWNE PRZECIĘTNEMU WYNAGRODZENIU BRUTTO W GOSPODARCE NARODOWEJ ZA PAŹDZIERNIK W LATACH 2001—2014**

*Chart.19. PROPORTION OF EMPLOYEES (MEN, WOMEN; IN A GIVEN OWNERSHIP SECTOR) WITH INDIVIDUAL MONTHLY GROSS EARNINGS LOWER THAN OR EQUAL TO THE AVERAGE GROSS EARNINGS IN THE NATIONAL ECONOMY FOR OCTOBER IN THE YEARS 2001—2014*



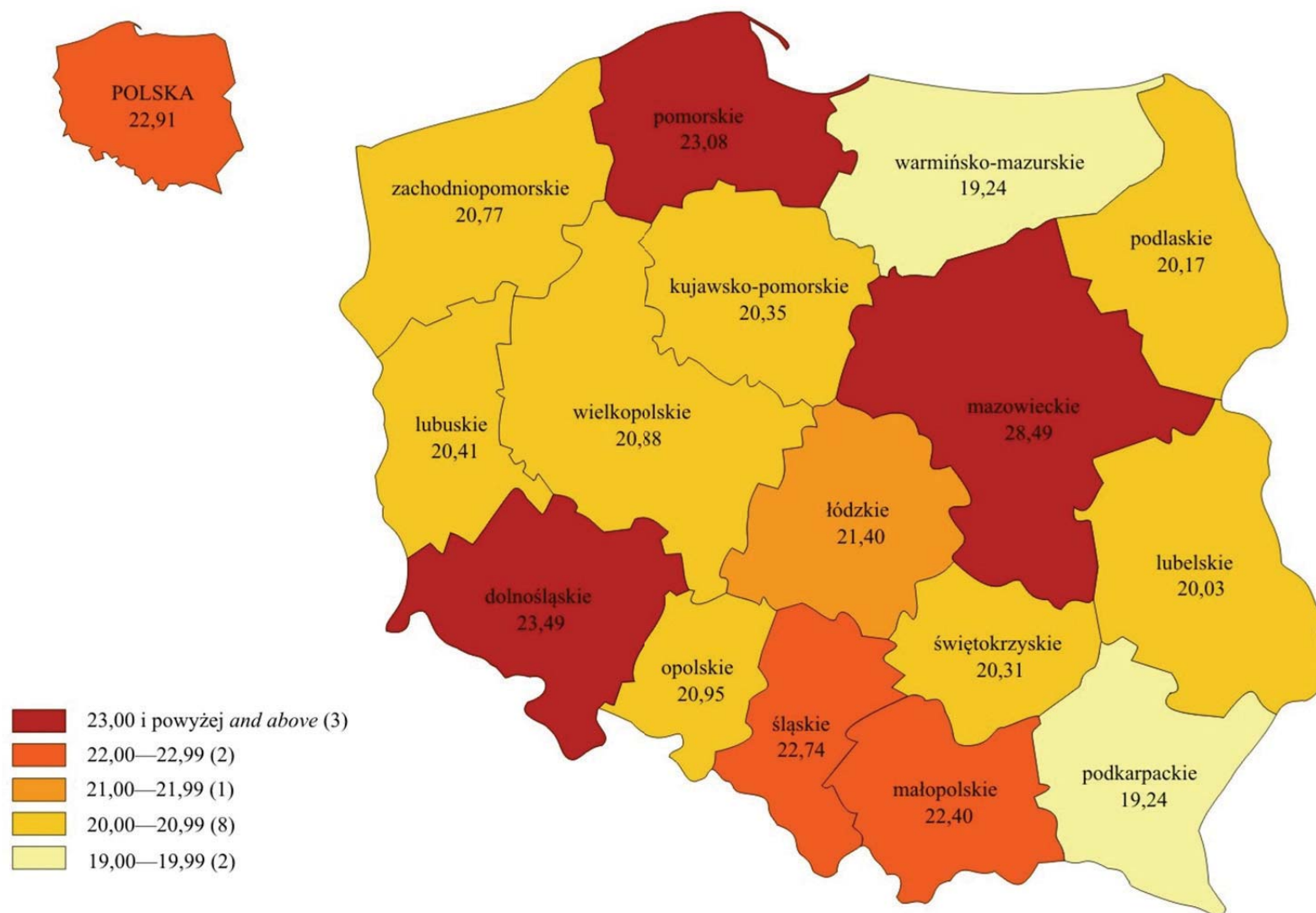
*a* Miesiąc i rok badania GUS o symbolu Z-12.

*a* Month and year of the CSO survey of Z-12 symbol.



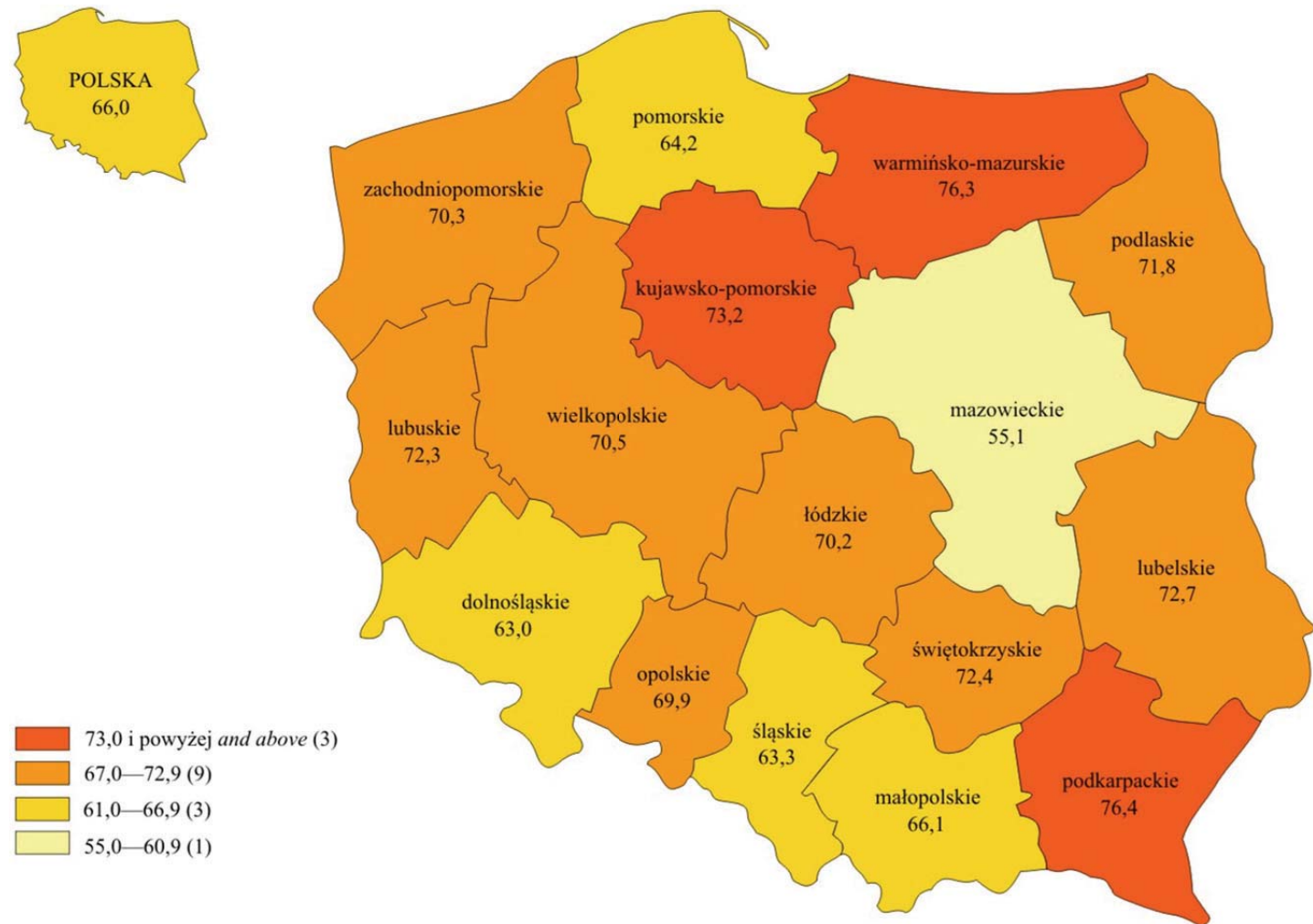
Wykr. 21. PRZECIĘTNE GODZINOWE WYNAGRODZENIA OGÓŁEM BRUTTO (W ZŁ) W PAŹDZIERNIKU 2014 ROKU  
PRACOWNIKÓW ZATRUDNIONYCH WEDŁUG WOJEWÓDZTW

Chart. 21. AVERAGE HOURLY TOTAL GROSS EARNINGS (IN ZŁ) BY VOIVODSHIPS IN OCTOBER 2014



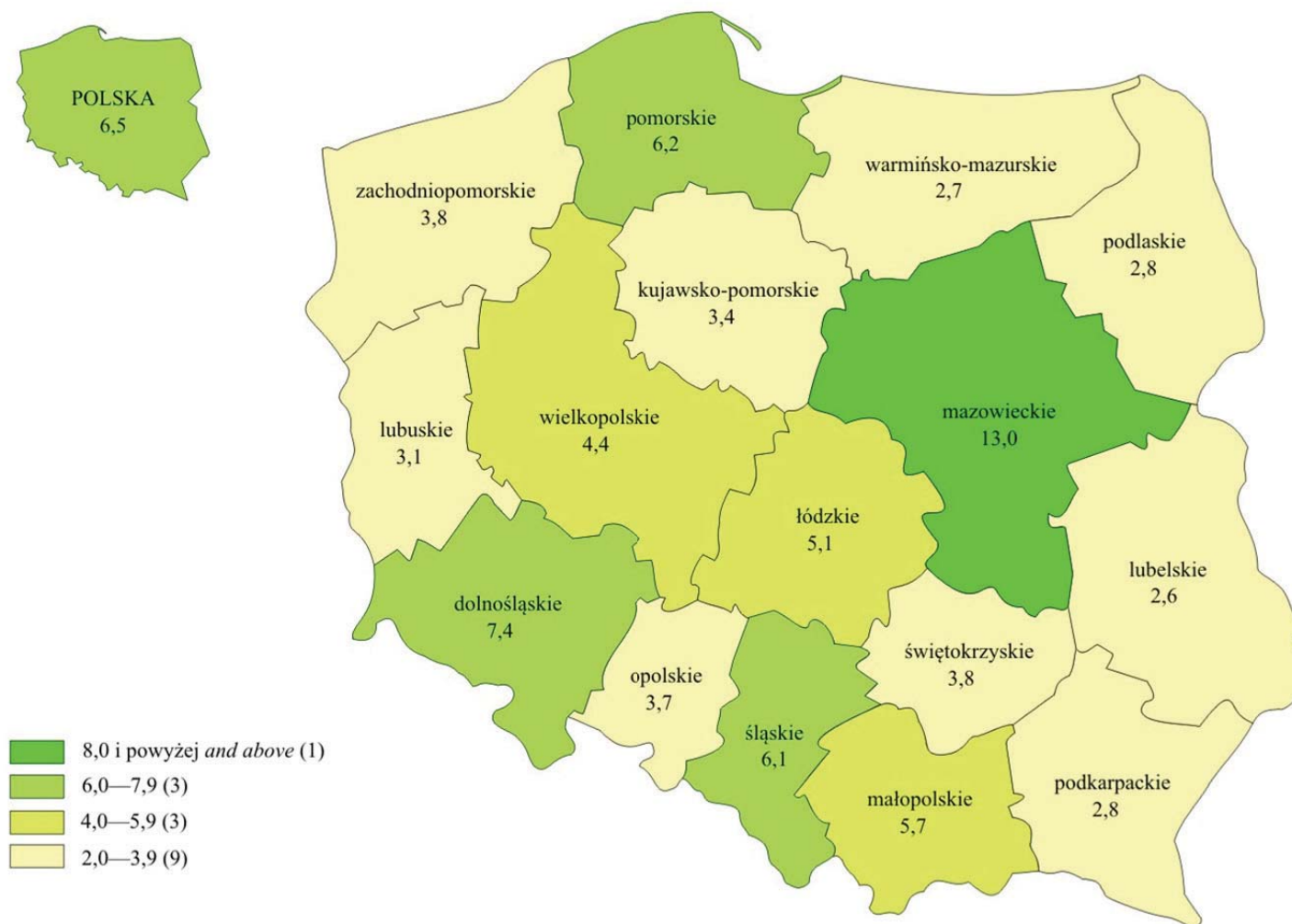
Wykr. 22. ODSETEK PRACOWNIKÓW W DANYM WOJEWÓDZTWIE W PAŹDZIERNIKU 2014 ROKU OTRZYMUJĄCYCH WYNAGRODZENIA MIESIĘCZNE OGÓŁEM BRUTTO CO NAJWYŻEJ RÓWNE PRZECIĘTNEMU WYNAGRODZENIU W GOSPODARCE NARODOWEJ (TZN. DO 4107,72 ZŁ)

Chart. 22. PERCENTAGE OF EMPLOYEES IN VOIVODSHIPS RECEIVING MONTHLY TOTAL GROS EARNINGS LOWER OR EQUAL TO THE AVERAGE TOTAL GROSS EARNINGS IN NATIONAL ECONOMY (I.E. UP TO 4107,72 ZŁ)



Wykr. 23. ODSETEK PRACOWNIKÓW W DANYM WOJEWÓDZTWIE W PAŹDZIERNIKU 2014 ROKU OTRZYMUJĄCYCH WYNAGRODZENIA MIESIĘCZNE OGÓŁEM BRUTTO CO NAJMNIEJ RÓWNE 200% PRZECIĘTNEGO WYNAGRODZENIA W GOSPODARCE NARODOWEJ (TZN. OD 8215,44 ZŁ)

Chart. 23. PERCENTAGE OF EMPLOYEES IN VOIVODSHIPS IN OCTOBER 2014 RECEIVING MONTHLY TOTAL GROS EARNINGS AT LEAST EQUAL TO 200% OF THE AVERAGE EARNINGS IN NATIONAL ECONOMY (I.E. 100% = 8215,44 ZŁ)





|   |
|---|
| <b>OBJAŚNIENIA ZNAKÓW UMOWNYCH</b><br><b><i>SYMBOLS</i></b> |
|---|

|                    |   |  |
|--------------------|---|--|
| <b>Kreska (–)</b>  | — | zjawisko nie wystąpiło.<br><i>magnitude zero.</i>  |
| <b>Zero: (0,0)</b> | — | zjawisko istniało w wielkości mniejszej od 0,05.<br><i>magnitude not zero, but less than 0.05 of a unit.</i> |
| <b>Znak x</b>      | — | wypełnienie pozycji jest niemożliwe lub niecelowe.<br><i>not applicable.</i>                                 |
| <b>„W tym”</b>     | — | oznacza, że nie podaje się wszystkich składników sumy.   |
| <b>„Of which”</b>  | — | <i>indicates that not all elements of the sum are given.</i>   |
| <b>Comma (,)</b>   | — | <i>used in figures represents the decimal point.</i>   |

**Przy publikowaniu danych GUS prosimy o podanie źródła.**

***When publishing the CSO data please indicate the source.***