

Przeciętne zatrudnienie¹ i wynagrodzenie w sektorze przedsiębiorstw we wrześniu 2023 r.

19.10.2023 r.

0,0%

Nie odnotowano zmiany r/r przeciętnego zatrudnienia w sektorze przedsiębiorstw

We wrześniu 2023 r. przeciętne zatrudnienie w sektorze przedsiębiorstw było zbliżone do notowanego we wrześniu 2022 r. i wyniosło 6496,1 tys. etatów. W stosunku do poprzedniego miesiąca przeciętne zatrudnienie było niższe o 0,1%.

↑ 10,3%

Wzrost r/r przeciętnego miesięcznego wynagrodzenia brutto w sektorze przedsiębiorstw

Przeciętne miesięczne wynagrodzenie w sektorze przedsiębiorstw we wrześniu 2023 r. w porównaniu z wrześniem 2022 r. wzrosło nominalnie o 10,3% i wyniosło 7379,88 zł brutto. Względem sierpnia 2023 r. przeciętne miesięczne wynagrodzenie brutto wzrosło nominalnie o 0,1%.

Rynek pracy w sektorze przedsiębiorstw

Sektor przedsiębiorstw stanowi część gospodarki narodowej, co oznacza, że dane dotyczą podmiotów, w których prowadzona jest działalność gospodarcza zaklasyfikowana do **wybranych² rodzajów działalności PKD 2007, o liczbie pracujących 10 i więcej osób**. W związku z tym, badanie nie obejmuje, m.in. administracji publicznej, edukacji, opieki zdrowotnej i pomocy społecznej. Podstawowe dane o tym sektorze publikowane są co miesiąc, a dla całej gospodarki narodowej kwartalnie np. w informacji statystycznej Zatrudnienie i wynagrodzenia w gospodarce narodowej.

Sektor przedsiębiorstw stanowi część gospodarki narodowej, to znaczy, że dane dotyczą wybranych podmiotów prowadzących działalność gospodarczą

Tablica 1. Przeciętne zatrudnienie i przeciętne miesięczne wynagrodzenia brutto w sektorze przedsiębiorstw

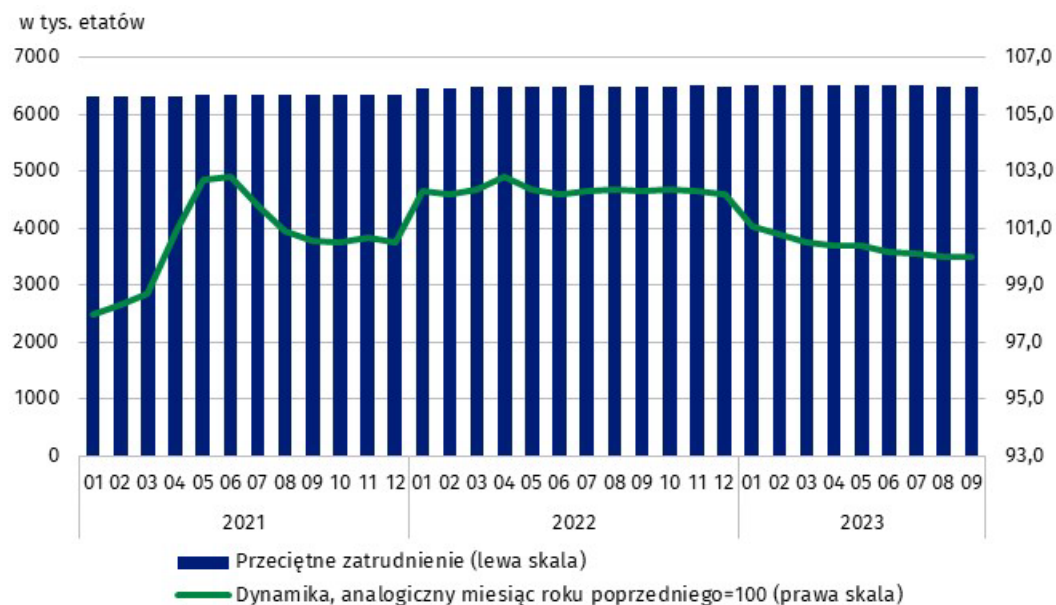
Wyszczególnienie	09 2023			01-09 2023	
	w liczbach bezwzględnych	08 2023= =100	09 2022= =100	w liczbach bezwzględnych	01-09 2022= =100
Przeciętne zatrudnienie w tys. etatów	6496,1	99,9	100,0	6526,8	100,5
Przeciętne wynagrodzenia ogółem (brutto) w zł	7379,88	100,1	110,3	7336,43	112,0
w tym bez wypłat z zysku	7379,76	100,2	110,3	7335,02	112,0

¹ Przeciętne zatrudnienie po przeliczeniu wymiarów etatów osób niepełnozatrudnionych na pełne etaty.

² Opis działalności zaliczanych do sektora przedsiębiorstw zamieszczono na str. 4.

We wrześniu 2023 r. **przeciętne zatrudnienie w sektorze przedsiębiorstw** zmniejszyło się do odnotowanego w sierpniu 2023 r. o 0,1%, podczas gdy w sierpniu 2023 r. względem lipca 2023 r. spadło o 0,2%. W skali roku (wrzesień 2023 r. do września 2022 r.) odnotowano przeciętne zatrudnienie na podobnym poziomie.

Wykres 1. Przeciętne zatrudnienie w sektorze przedsiębiorstw



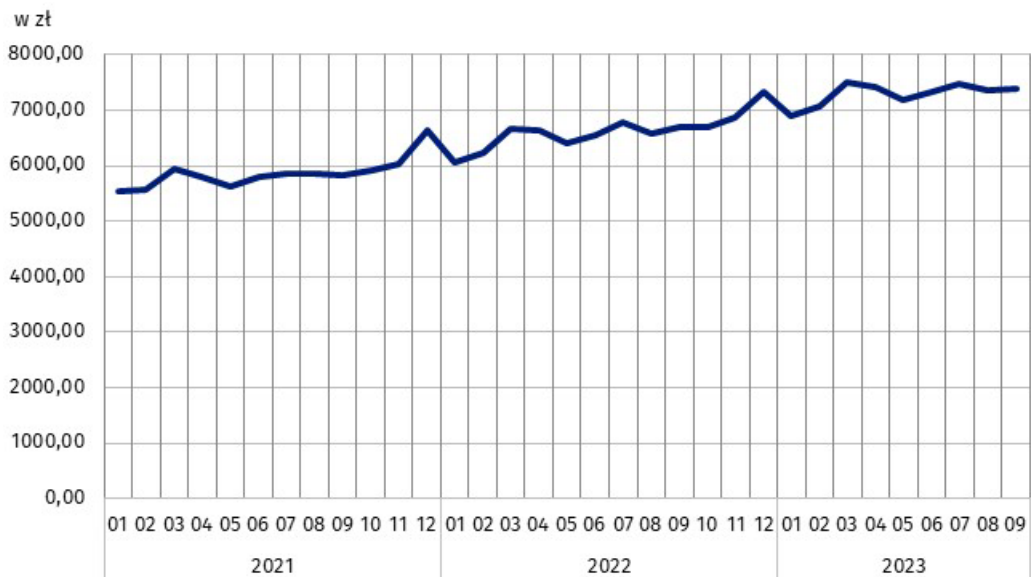
We wrześniu 2023 r. **przeciętne miesięczne wynagrodzenie brutto w sektorze przedsiębiorstw** minimalnie wzrosło nominalnie w stosunku do sierpnia 2023 r. o 0,1%.

Największy nominalny wzrost przeciętnego miesięcznego wynagrodzenia brutto w stosunku do poprzedniego miesiąca odnotowano w sekcji Pozostała działalność usługowa (o 3,0%). Najwyższa wartość przeciętnego miesięcznego wynagrodzenia we wrześniu 2023 r. wystąpiła w sekcji Informacja i komunikacja (12313,32 zł), a najniższa w sekcji Zakwaterowanie i gastronomia^A (5446,36 zł).

W skali roku (wrzesień 2023 r. do września 2022 r.) przeciętne miesięczne wynagrodzenie brutto wzrosło nominalnie o 10,3%.

Przeciętne miesięczne wynagrodzenie brutto w sektorze przedsiębiorstw obejmuje wynagrodzenie zasadnicze oraz dodatkowe składowe wynagrodzeń, m.in. premie, nagrody, wynagrodzenie za pracę w godzinach nadliczbowych oraz odprawy emerytalne

Wykres 2. Przeciętne miesięczne wynagrodzenia brutto w sektorze przedsiębiorstw



W lipcu 2023 r. ustawowe minimalne wynagrodzenie za pracę wzrosło do 3600 zł, tj. o 19,6% względem 2022 r., kiedy to wynosiło 3010 zł (w 2022 r. wzrost o 7,5% względem 2021 r.), co miało też wpływ na zmiany przeciętnych miesięcznych wynagrodzeń brutto w sektorze przedsiębiorstw

Przeciętne miesięczne wynagrodzenie brutto w sektorze przedsiębiorstw w okresie dziewięciu miesięcy 2023 r. (narastająco) w stosunku do analogicznego okresu 2022 r. nominalnie wzrosło o 12,0%. Wzrost wystąpił we wszystkich sekcjach PKD, wahał się od 6,9% w sekcji Budownictwo do 16,1% w sekcji Transport i gospodarka magazynowa. Najwyższe przeciętne miesięczne wynagrodzenie brutto w sektorze przedsiębiorstw w okresie narastającym odnotowano w sekcji Informacja i komunikacja (12477,40 zł), zaś najniższe w sekcji Zakwaterowanie i gastronomia^A (5308,53 zł).

Wyjaśnienia metodologiczne

Sektor przedsiębiorstw dotyczy podmiotów, o liczbie pracujących 10 i więcej osób, prowadzących działalność gospodarczą w zakresie: leśnictwa i pozyskiwania drewna; rybołówstwa w wodach morskich; górnictwa i wydobywania; przetwórstwa przemysłowego; wytwarzania i zaopatrywania w energię elektryczną, gaz, parę wodną, gorącą wodę i powietrze do układów klimatyzacyjnych; dostawy wody; gospodarowania ściekami i odpadami oraz działalności związanej z rekultywacją; budownictwa; handlu hurtowego i detalicznego; naprawy pojazdów samochodowych, włączając motocykle; transportu i gospodarki magazynowej; działalności związanej z zakwaterowaniem i usługami gastronomicznymi; informacji i komunikacji; działalności związanej z obsługą rynku nieruchomości; działalności firm centralnych (head offices); doradztwa związanego z zarządzaniem; działalności w zakresie architektury i inżynierii; badań i analiz technicznych; reklamy, badania rynku i opinii publicznej; pozostałej działalności profesjonalnej, naukowej i technicznej; działalności w zakresie usług administrowania i działalności wspierającej; działalności związanej z kulturą, rozrywką i rekreacją; naprawy i konserwacji komputerów i artykułów użytku osobistego i domowego; pozostałej indywidualnej działalności usługowej.

Źródłem danych jest „Meldunek o działalności gospodarczej” (DG-1). W ramach tego sprawozdania, podmioty o liczbie pracujących 50 lub więcej osób badane są metodą pełną, a podmioty o liczbie pracujących od 10 do 49 osób – metodą reprezentacyjną³.

Dane z rynku pracy na formularzu badania DG-1 nie obejmują osób zatrudnionych na podstawie umowy zlecenia i umowy o dzieło – szczegółowy zakres wyłączeń z opisem metod obliczania zmiennych z rynku pracy znajduje się m.in. w objaśnieniach do formularza DG-1⁴.

Ze względu na krótki termin w jakim jednostki dostarczają dane w ramach badania na formularzu DG-1, prezentowane wyniki mają charakter wstępny. W przypadku braku pełnej ewidencji na dzień sporządzania sprawozdania dopuszcza się wykazywanie danych szacunkowych, zaś w sytuacji konieczności skorygowania danych wykazywanych w poprzednich okresach, zmiany uwzględnia się wyłącznie w danych narastających.

W opracowaniu zastosowano skrócone nazwy sekcji PKD, oznaczając skróty znakiem „Δ”.

Pełne nazwy sekcji PKD dostępne są na stronie GUS pod adresem: <http://stat.gov.pl/Klasyfikacje/>.

W przypadku cytowania danych Głównego Urzędu Statystycznego prosimy o zamieszczenie informacji: „Źródło danych GUS”, a w przypadku publikowania obliczeń dokonanych na danych opublikowanych przez GUS prosimy o zamieszczenie informacji: „Opracowanie własne na podstawie danych GUS”.






³ Zeszyt Metodologiczny Meldunek o działalności gospodarczej przedsiębiorstw: <https://stat.gov.pl/obszary-tematyczne/podmioty-gospodarcze-wyniki-finansowe/przedsiębiorstwa-niefinansowe/zeszyt-metodologiczny-miesieczny-meldunek-o-dzialalnosci-gospodarczej-przedsiębiorstw,31,1.html>.

⁴ Formularz badania DG-1 wraz z objaśnieniami: <http://form.stat.gov.pl/formularze/2023/passive/DG-1.pdf>.

Opracowanie merytoryczne:
Urząd Statystyczny w Bydgoszczy
Dyrektor dr Wiesława Gierańczyk
Tel: 52 366 93 90

Rzeczposzechnianie:
Rzecznik Prasowy Prezesa GUS
Karolina Banaszek
Tel: 695 255 011

Wydział Współpracy z Mediami
Tel: 22 608 38 04
e-mail: obslugaprasowa@stat.gov.pl

-  stat.gov.pl
-  [@GUS_STAT](https://twitter.com/GUS_STAT)
-  [@GlownyUrzadStatystyczny](https://www.facebook.com/GlownyUrzadStatystyczny)
-  [gus_stat](https://www.instagram.com/gus_stat)
-  [glownyurządstatystycznygus](https://www.youtube.com/glownyurządstatystycznygus)
-  [glownyurządstatystyczny](https://www.linkedin.com/company/glownyurządstatystyczny)

Powiązane opracowania

[Obszar tematyczny: Pracujący. Zatrudnieni. Wynagrodzenia. Koszty pracy](#)
[Zatrudnienie i wynagrodzenia w gospodarce narodowej w pierwszym półroczu 2023 r.](#)
[Struktura wynagrodzeń według zawodów w październiku 2020 roku](#)
[Zeszyt metodologiczny Pracujący w gospodarce narodowej](#)
[Zeszyt metodologiczny Wynagrodzenia w gospodarce narodowej](#)

Temat dostępny w bazach danych

[Baza BDL – temat rynek pracy](#)
[Baza BDM – temat rynek pracy](#)

Ważniejsze pojęcia dostępne w słowniku

[Sektor przedsiębiorstw w statystyce rynku pracy i wynagrodzeń](#)
[Przeciętne zatrudnienie](#)
[Wynagrodzenia do obliczania przeciętnego miesięcznego wynagrodzenia](#)