

# Pracujący i wynagrodzenia w gospodarce narodowej w 2019 r. – dane ostateczne

30.11.2020 r.



wzrost liczby pracujących w 2019 r. (stan na 31 grudnia) w gospodarce narodowej w stosunku do roku poprzedniego

Według danych ostatecznych na koniec 2019 r. liczba pracujących w gospodarce narodowej wynosiła 16,1 mln osób. W stosunku do ostatniego dnia 2018 r. było to więcej o 1,1%.

## Pracujący w gospodarce narodowej

W końcu 2019 r. liczba pracujących w gospodarce narodowej w porównaniu do stanu z 31 grudnia 2018 r. wzrosła w większości sekcji. Największy wzrost liczby pracujących (o 3,9%) nastąpił w skupiającej ponad 300 tys. pracujących sekcji Zakwaterowanie i gastronomia<sup>A</sup>. O ponad 3% wzrosła również liczba pracujących w sekcjach Informacja i komunikacja, Transport i gospodarka magazynowa oraz Budownictwo.

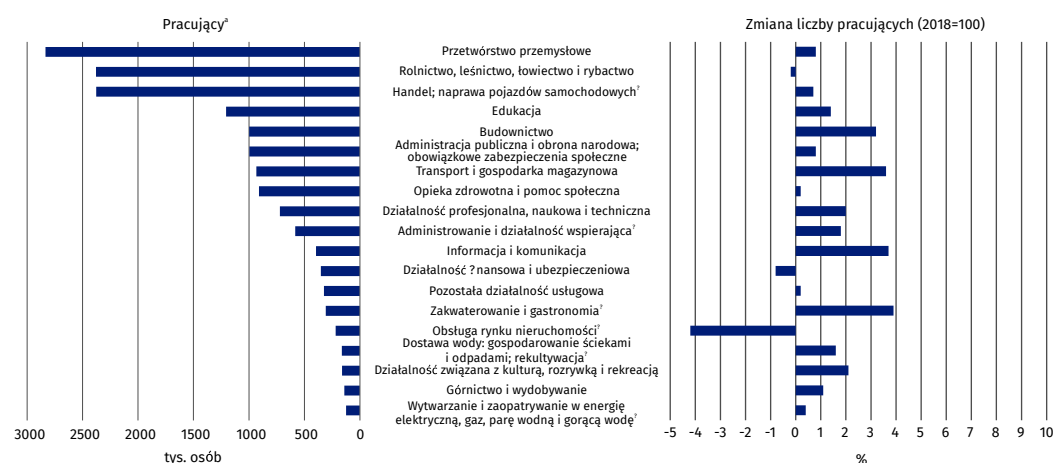
Względem ostatniego dnia roku poprzedniego liczba pracujących zmniejszyła się w trzech sekcjach. W sekcji Obsługa rynku nieruchomości<sup>A</sup> był to spadek o 4,2%, w sekcji Działalność finansowa i ubezpieczeniowa spadek o 0,8%, a w sekcji Rolnictwo, leśnictwo, łowiectwo i rybactwo o 0,2%.

W ostatnim dniu 2019 r. największą liczbę pracujących skupiało nadal Przetwórstwo przemysłowe. Pracujący w tej sekcji stanowili 17,6% ogółu pracujących w gospodarce narodowej.

W ostatnim dniu 2019 r. największy wzrost liczby pracujących w stosunku do ostatniego dnia 2018 r. zanotowano w sekcji Zakwaterowanie i gastronomia<sup>A</sup>

## Wykres 1. Pracujący w gospodarce narodowej według sekcji PKD w 2019 r. – dane ostateczne

Stan na 31 grudnia



a Uszeregowane według liczby pracujących.

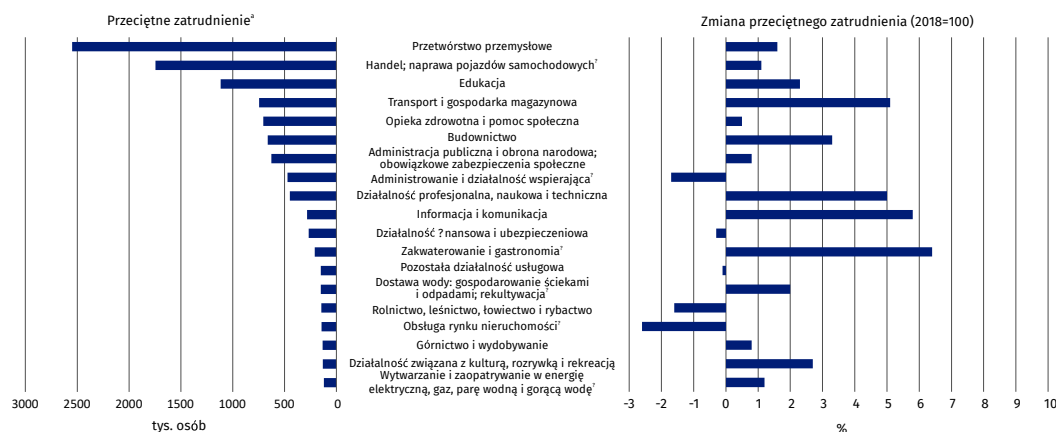
## Przeciętne zatrudnienie w gospodarce narodowej

W 2019 r. przeciętne zatrudnienie w gospodarce narodowej w Polsce wyniosło 10,8 mln etatów. Było to więcej o 1,8% w stosunku do poprzedniego roku. W większości sekcji przeciętne zatrudnienie wzrosło. W analizowanym okresie najwyższy wzrost przeciętnego zatrudnienia – o 6,4% miał miejsce w sekcji Zakwaterowanie i gastronomia<sup>Δ</sup>. O blisko 6% wzrosło przeciętne zatrudnienie w sekcji Informacja i komunikacja.

W stosunku do 2018 r. przeciętne zatrudnienie zmniejszyło się w pięciu sekcjach, przy czym najwięcej w sekcji Obsługa rynku nieruchomości<sup>Δ</sup> (o 2,6%). Wśród pozostałych sekcji spadek nie był większy niż 2%.

Przeciętne zatrudnienie uwzględnia pracowników pełnozatrudnionych oraz niepełnozatrudnionych w przeliczeniu na pełne etaty

**Wykres 2. Przeciętne zatrudnienie w gospodarce narodowej według sekcji PKD w 2019 r. – dane ostateczne**

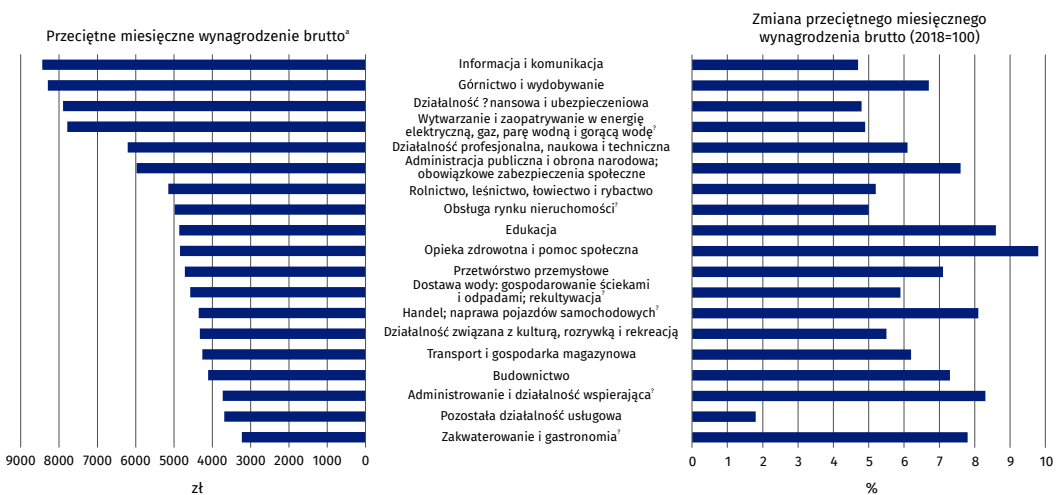


a Uszeregowane według liczby etatów.

## Przeciętne miesięczne wynagrodzenie brutto w gospodarce narodowej

Według danych ostatecznych przeciętne miesięczne wynagrodzenie brutto w gospodarce narodowej w Polsce w 2019 r. wyniosło 4920,09 zł. W porównaniu z 2018 r. wzrosło ono o 7,2%. Przeciętne miesięczne wynagrodzenie brutto pozostało zróżnicowane według sekcji PKD. W 2019 r. wahało się od 3231,40 zł w sekcji Zakwaterowanie i gastronomia<sup>Δ</sup> do 8441,14 zł w sekcji Informacja i komunikacja. Było to odpowiednio o 34,3% mniej i o 71,6% więcej od przeciętnego miesięcznego wynagrodzenia brutto w Polsce.

**Wykres 3. Przeciętne miesięczne wynagrodzenie brutto w gospodarce narodowej według sekcji PKD w 2019 r. – dane ostateczne**



a Uszeregowane według wysokości wynagrodzenia.

We wszystkich sekcjach PKD w stosunku do 2018 r. zanotowano wzrost przeciętnego miesięcznego wynagrodzenia brutto. Wzrost ten wyniósł od 1,8% w sekcji pozostała Działalność usługowa do 9,8% w sekcji Opieka zdrowotna i pomoc społeczna.

### **Minimalne wynagrodzenie brutto**

W 2019 r. minimalne wynagrodzenie brutto wzrosło w stosunku do 2018 r. o 150,00 zł i wyniosło 2250,00 zł. Po podwyższeniu stanowiło ono 45,7% przeciętnego miesięcznego wynagrodzenia brutto osiągniętego w gospodarce narodowej w 2019 r. W grudniu 2019 r. wynagrodzenie, które było równe lub niższe niż minimalne wynagrodzenie brutto pobierało 423,7 tys. zatrudnionych osób<sup>1</sup>. Było to o 0,2% więcej niż przed rokiem.

W 2019 r. w stosunku do 2018 r. przeciętne miesięczne wynagrodzenie brutto w gospodarce narodowej wzrosło o 7,2%

Znak (Δ) — oznacza, że nazwy zostały skrócone w stosunku do obowiązującej klasyfikacji; ich pełne nazwy dostępne są na stronie GUS pod adresem: <http://stat.gov.pl/Klasyfikacje/>.

W przypadku cytowania danych Głównego Urzędu Statystycznego prosimy o zamieszczenie informacji: „Źródło danych GUS”, a przypadku publikowania obliczeń dokonanych na danych opublikowanych przez GUS prosimy o zamieszczenie informacji: „Opracowanie własne na podstawie danych GUS”.

---

<sup>1</sup> W jednostkach o liczbie pracujących powyżej 9 osób i w jednostkach budżetowych niezależnie od liczby pracujących.

Opracowanie merytoryczne:  
**Urząd Statystyczny w Bydgoszczy**  
**Dyrektor dr Wiesława Gierańczyk**  
Tel: 52 366 93 90

Rozpowszechnianie:  
**Rzecznik Prasowy Prezesa GUS**  
**Karolina Banaszek**  
Tel: 695 255 011

#### **Wydział Współpracy z Mediami**

Tel: 22 608 34 91, 22 608 38 04

e-mail: [obslugaprasowa@stat.gov.pl](mailto:obslugaprasowa@stat.gov.pl)



[www.stat.gov.pl](http://www.stat.gov.pl)



[@GUS\\_STAT](https://twitter.com/GUS_STAT)



[@GlownyUrzadStatystyczny](https://www.facebook.com/GlownyUrzadStatystyczny)

#### **Powiązane opracowania**

[Pracujący w gospodarce narodowej w 2018 roku](#)

[Rocznik Statystyczny Pracy 2019](#)

[Inne opracowania dot. rynku pracy](#)

#### **Temat dostępny w bazach danych**

[Bank Danych lokalnych -> Rynek pracy](#)

[Strateg -> Obszary tematyczne -> Rynek pracy](#)

[Dziedzinowa Baza Wiedzy >> Rynek pracy](#)

#### **Ważniejsze pojęcia dostępne w słowniku**

[Przeciętne zatrudnienie](#)

[Liczba osób pracujących](#)