


# Różnice w wynagrodzeniach kobiet i mężczyzn w Polsce w 2020 r.

## Differences in earnings between women and men in Poland in 2020



Bydgoszcz 2022

Źródłem zaprezentowanych danych jest **badanie struktury wynagrodzeń według zawodów za październik 2020 r.** Badanie to jest realizowane z częstotliwością dwuletnią na formularzu Z-12. Ma charakter reprezentacyjny i obejmuje podmioty gospodarki narodowej o liczbie pracujących 10 osób i więcej. Dane dotyczą osób pełnozatrudnionych oraz niepełnozatrudnionych, które przepracowały cały miesiąc październik 2020 r. Wysokość wynagrodzeń prezentowana jest w przeliczeniu na pełny wymiar czasu pracy.

The source of the presented data is **the survey on the structure of earnings by occupations for October 2020.** This survey is carried out with a two-year frequency on the Z-12 form. It is representative and covers entities of the national economy employing 10 or more persons. The data concern full-time and part-time employees who worked the entire month of October 2020. The amount of remuneration is presented per full-time equivalent employee.



W październiku 2020 r. przeciętne miesięczne wynagrodzenie brutto mężczyzn było **wyższe**

Average monthly gross earnings of men in October 2020 were **higher**

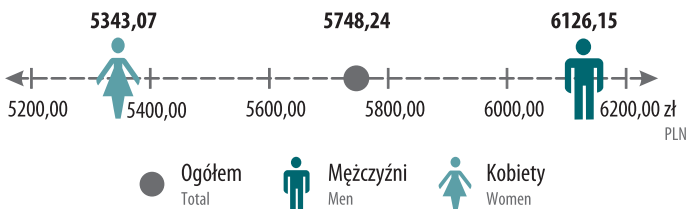
**o 14,7% by 14.7%**

od przeciętnego miesięcznego wynagrodzenia brutto kobiet.

than the average monthly gross earnings of women.

### Przeciętne miesięczne wynagrodzenie brutto według płci za październik 2020 r.

Average monthly gross earnings by sex for October 2020



### Klasyfikacja zawodów i specjalności

International Standard Classification of Occupations

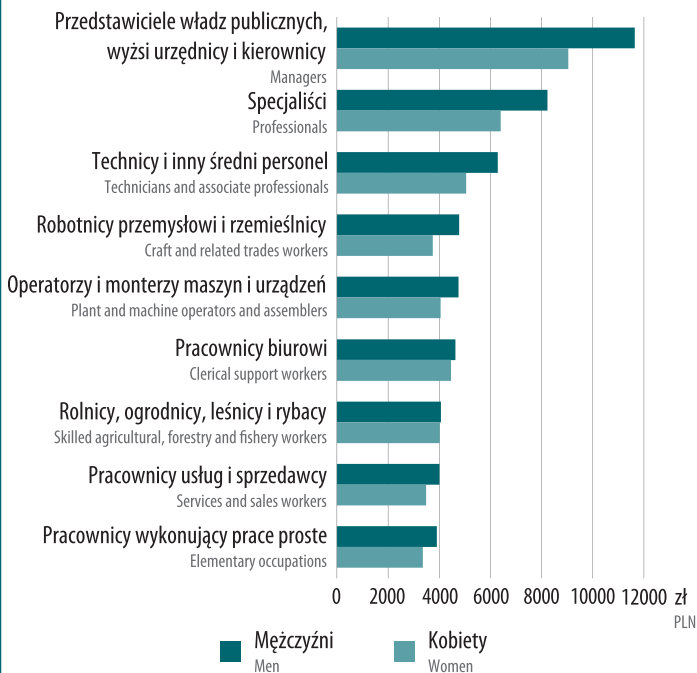
Klasyfikacja zawodów i specjalności International Standard Classification of Occupations	Liczba znaków Number of characters	Przykład* Example*
Grupy wielkie Major occupational groups	5	Pracownicy usług i sprzedawcy Services and Sales Workers
Grupy duże Sub-major occupational groups	52	Sprzedawcy i pokrewni Sales Workers
Grupy średnie Minor occupational groups	522	Pracownicy sprzedaży w sklepach Shop Salespersons
Grupy elementarne Unit occupational groups	5223	Sprzedawcy sklepowi (ekspedienci) Shop Sales Assistants
Zawody i specjalności Occupations and specialisations	522301	Sprzedawca Seller

\* Wybrano zawód z największą liczbą zatrudnionych.

\* The profession with the highest number of employees was selected.


## Przeciętne miesięczne wynagrodzenie brutto w wielkich grupach zawodów według płci za październik 2020 r.

Average monthly gross earnings in major occupational groups by sex for October 2020



## Przeciętne miesięczne wynagrodzenie brutto w dużych grupach zawodów\* według płci za październik 2020 r.

Average monthly gross earnings in sub-major occupational groups\* by sex in October 2020



Specjaliści do spraw ekonomicznych i zarządzania  
Business and Administration Professionals

Specjaliści nauczania i wychowania  
Teaching Professionals

Sprzedawcy i pokrewni  
Sales Workers

Mężczyźni  
Men

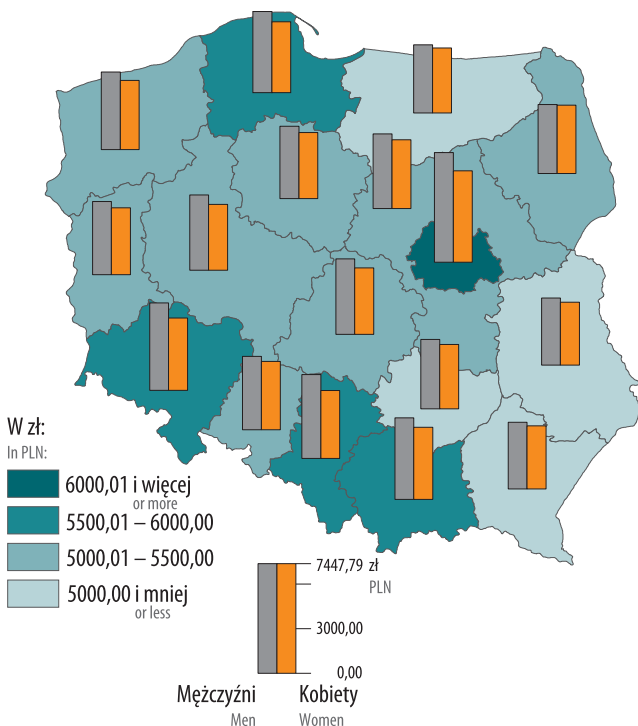
Kobiety  
Women

\* Wybrano 3 duże grupy zawodów z największą liczbą zatrudnionych.

\* 3 sub-major occupational groups with the highest number of employees were selected.

## Przeciętne miesięczne wynagrodzenie brutto za październik 2020 r.

Average monthly gross earnings in October 2020



## Mediana wynagrodzeń brutto według płci za październik 2020 r.

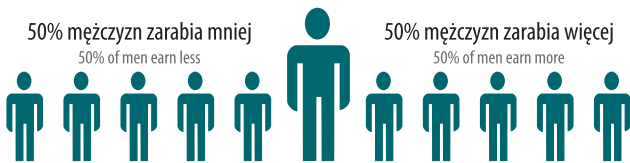
Median gross earnings by sex for October 2020

**4919,08 zł**

PLN 4 919.08

50% mężczyzn zarabia mniej  
50% of men earn less

50% mężczyzn zarabia więcej  
50% of men earn more



**4491,59 zł**

PLN 4 491.59

50% kobiet zarabia mniej  
50% of women earn less

50% kobiet zarabia więcej  
50% of women earn more



W październiku 2020 r. przeciętne godzinowe wynagrodzenie brutto mężczyzn było **wyższe**

**o 8,9%**

od przeciętnego godzinowego wynagrodzenia brutto kobiet.

Average gross hourly earnings of men in October 2020 were **higher**

**by 8.9%**

than the average gross hourly earnings of women.

### Przeciętne godzinowe wynagrodzenie brutto w średnich grupach zawodów\* według płci za październik 2020 r.

Average gross hourly earnings in minor occupational groups\* by sex for October 2020

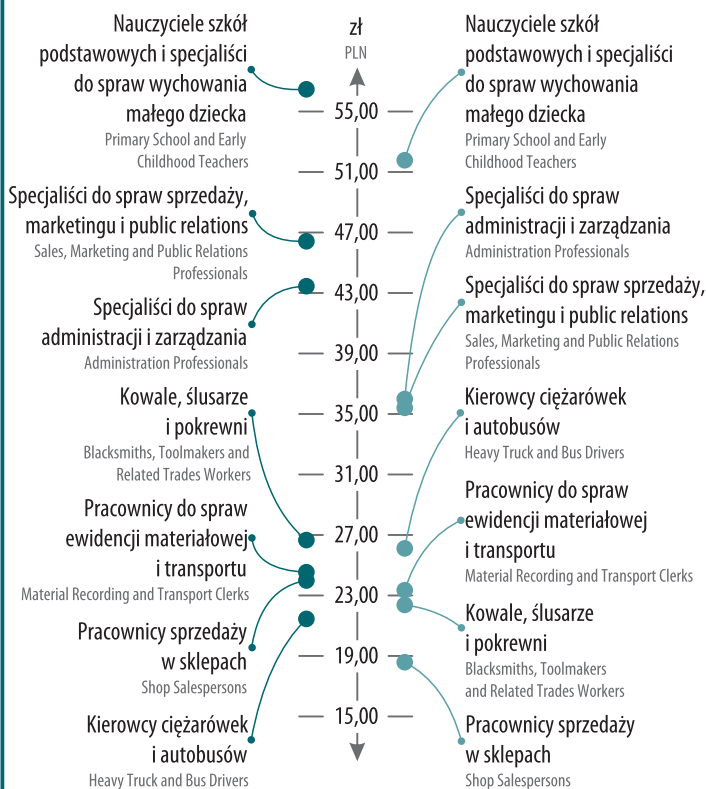
#### Mężczyźni

Men



#### Kobiety

Women



\* Wybrano 7 średnich grup zawodów z największą liczbą zatrudnionych.

\* 7 minor occupational groups with the highest number of employees were selected.

**Luka płacowa** – wskaźnik różnicowania wynagrodzeń ze względu na płeć. Jest to różnica między przeciętną godzinową stawką wynagrodzenia brutto mężczyzn i kobiet wyrażona przez procent przeciętnej godzinowej stawki wynagrodzenia brutto mężczyzn.

**Gender pay gap** – the gender pay gap index. This is the difference between the average gross hourly earnings of men and women as a percentage of the average gross hourly earnings of men.

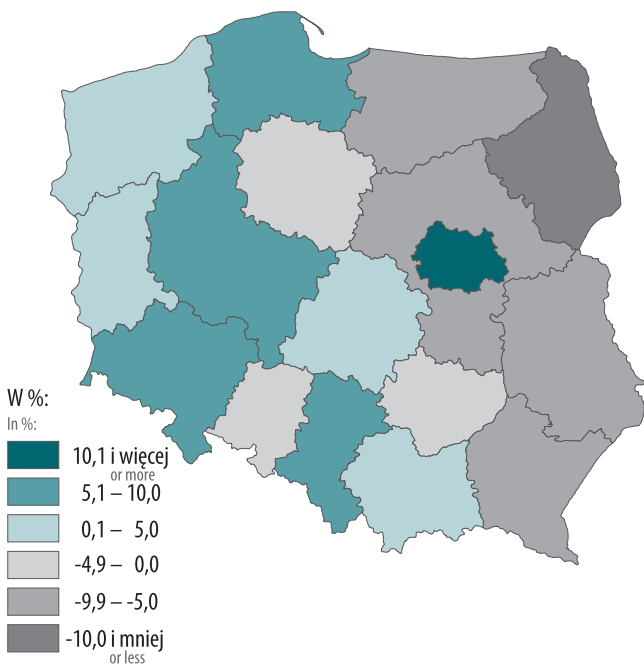
**Luka płacowa\* w Polsce w październiku 2020 r.**

Gender pay gap\* in Poland in October 2020

**4,8%**  
4.8%

**Luka płacowa\* w październiku 2020 r.**

Gender pay gap\* in October 2020



\* Do obliczania luki płacowej nie wlicza się wszystkich wynagrodzeń. Pod uwagę brane są tylko wynagrodzenia stałe, nie zalicza się natomiast: wypłat z zysku, dodatkowych wynagrodzeń rocznych i nagród uznaniowych.

\* Not all earnings are included in the calculation of GPG. Only fixed wages and salaries are taken into account, whereas the following are not included: payments from profit and balance surplus, additional annual earnings, optional awards and bonuses.

Więcej danych w publikacji **Struktura wynagrodzeń według zawodów w październiku 2020 r.**

More data in the publication **Structure of wages and salaries by occupations in October 2020.**

[stat.gov.pl](https://stat.gov.pl)

