



GŁÓWNY URZĄD STATYSTYCZNY CENTRAL STATISTICAL OFFICE

INFORMACJE I OPRACOWANIA STATYSTYCZNE



STATISTICAL INFORMATION AND ELABORATIONS

Zatrudnienie i wynagrodzenia w gospodarce narodowej w 2016 r.

Employment, wages and salaries in national economy in 2016

WARSZAWA 2017

| | |
|---|---|
| Opracowanie publikacji <i>Preparation of the publication</i> | GUS, Departament Badań Demograficznych i Rynku Pracy <i>CSO, Demographic and Labour Market Surveys Department</i> |
| kierujący <i>supervisor</i> | Agnieszka Zgierska Dyrektor Departamentu Badań Demograficznych i Rynku Pracy <i>Director of the Demographic and Labour Market Surveys Department</i> |
| opracowanie <i>elaboration</i> | Teresa Żelazny |
| współpraca <i>cooperation</i> | Iwona Krystosiak, Lidia Paczkowska, Iwona Pasierowska, Renata Strużyńska |
| tłumaczenie <i>translation</i> | Irena Skrzypczak |
| wykresy <i>graphs</i> | Halina Sztrantowicz |
| Projekt okładki <i>Cover design</i> | Lidia Motrenko-Makuch |
| Druk i oprawa <i>Printing and binding</i> | Zakład Wydawnictw Statystycznych <i>Statistical Publishing Establishment</i> |

ISSN 1509-8443

Publikacja dostępna na <http://www.stat.gov.pl>
Publication available on <http://www.stat.gov.pl>

PRZEDMOWA

„Zatrudnienie i wynagrodzenia w gospodarce narodowej w 2016 r.” jest kolejną edycją wydawanej co kwartał publikacji poświęconej tematyce pracy i wynagrodzeń.

Celem niniejszej publikacji jest przedstawienie bieżących zmian zachodzących na rynku pracy w zakresie liczby pracujących w jednostkach dużych i średnich, czasu pracy zatrudnionych, jak i liczby bezrobotnych zarejestrowanych w urzędach pracy.

Prezentowane dane mają charakter wstępny i dotyczą poziomu przeciętnych wynagrodzeń nominalnych w gospodarce narodowej i wskaźnika płac realnych, zatrudnienia i wynagrodzeń w administracji publicznej oraz w działalności finansowej i ubezpieczeniowej; informacje o liczbie osób, wobec których wystąpiły zaległości w wypłacie wynagrodzeń i o wysokości tych zaległości, a także informacje o liczbie zezwoleń wydanych cudzoziemcom na pracę w Polsce.

Główny Urząd Statystyczny wyraża podziękowanie wszystkim Sprawozdawcom biorącym udział w badaniach statystycznych rynku pracy, dzięki którym możliwe było przygotowanie tego opracowania.

„Zatrudnienie i wynagrodzenia w gospodarce narodowej w 2016 r.” oraz inne opracowania z zakresu rynku pracy i wynagrodzeń można znaleźć w Internecie pod adresem:

<http://stat.gov.pl/obszary-tematyczne/rynek-pracy>.

Jednocześnie prosimy o uwagi i sugestie dotyczące treści i formy publikacji, które przyczynią się do doskonalenia następnych edycji.

Agnieszka Zgierska
Dyrektor Departamentu Badań
Demograficznych i Rynku Pracy

Warszawa, kwiecień 2017 r.

PREFACE

The presented publication “Employment, wages and salaries in national economy in 2016” is the successive issue of the quarterly publication concerning the matters of labour and earnings.

The publication objective is presentation of the current changes on the labour market regarding the number of the employed in large and medium units and the work time of employees, as well as the number of the unemployed registered in labour offices.

The presented data are preliminary and concern the level of average nominal earnings in the national economy and the real wages indicator, data on employment and earnings in public administration and in financial and insurance activities. There is also presented the information on the number of persons who did not receive due remuneration and on the amount of delayed payments, as well as the information on the number of work permits granted to foreigners in Poland.

The Central Statistical Office would like to thank all reporting staff participating in statistical labour market surveys without whom preparing this publication would not be possible.

“Employment, wages and salaries in national economy in 2016” and other publications within the scope of the Labour market are available online on the website:

<http://stat.gov.pl/en/topics/labour-salaries>.

We shall appreciate any comments and suggestions related to both the contents and form of this publication, which would facilitate improvement of the future editions of the publication.

Agnieszka Zgierska
Director of the Demographic
and Labour Market Surveys Department

Warsaw, April 2017

SPIS TREŚCI

| | Tabl. | Str. |
|--|-------|------|
| Przedmowa | x | 3 |
| Uwagi metodyczne | x | 8 |
| Wyniki badań – synteza | x | 16 |
| TABLICE | | |
| Przegląd podstawowych danych w kwartałach 2015–2016 | 1 | 20 |
| Dynamika przeciętnych miesięcznych wynagrodzeń brutto w gospodarce narodowej | 2 | 21 |
| Przegląd podstawowych danych w IV kwartale 2016 r. | 3 | 21 |
| Pracujący, przeciętne zatrudnienie oraz przeciętne miesięczne wynagrodzenie w sektorze przedsiębiorstw | 4 | 22 |
| Pracujący według sekcji gospodarki narodowej w 2016 r. – stan na koniec kwartału | 5 | 24 |
| Przeciętne zatrudnienie według sekcji gospodarki narodowej w kwartałach 2016 r. | 6 | 25 |
| Czas przepracowany 1 zatrudnionego według sekcji gospodarki narodowej w kwartałach 2016 r. | 7 | 26 |
| Przeciętne miesięczne wynagrodzenie brutto według sekcji gospodarki narodowej w kwartałach 2016 r. | 8 | 27 |
| Przeciętne miesięczne wynagrodzenie brutto bez wypłat nagród rocznych według sekcji gospodarki narodowej w kwartałach 2016 r. | 9 | 28 |
| Pracujący, przeciętne zatrudnienie oraz przeciętne miesięczne wynagrodzenie brutto w gospodarce narodowej według sektorów własności w I–IV kwartale 2016 r. | 10 | 29 |
| Struktura pracujących, przeciętnego zatrudnienia oraz przeciętnego miesięcznego wynagrodzenia brutto w gospodarce narodowej według sektorów własności w I–IV kwartale 2016 r. | 11 | 31 |
| Pracujący, przeciętne zatrudnienie oraz przeciętne miesięczne wynagrodzenie brutto w sektorze przedsiębiorstw według sektorów własności w I–IV kwartale 2016 r. | 12 | 33 |
| Struktura pracujących, przeciętnego zatrudnienia oraz przeciętnego miesięcznego wynagrodzenia brutto w sektorze przedsiębiorstw według sektorów własności w I–IV kwartale 2016 r. | 13 | 35 |
| Pracujący według sekcji gospodarki narodowej – stan w dniu 31 grudnia 2016 r. | 14 | 37 |
| Przeciętne zatrudnienie według sekcji gospodarki narodowej oraz form finansowania w I–IV kwartale 2016 r. | 15 | 38 |
| Czas przepracowany i nieprzepracowany 1 zatrudnionego według sekcji gospodarki narodowej w I–IV kwartale 2016 r. | 16 | 39 |
| Przeciętne miesięczne wynagrodzenie brutto według sekcji gospodarki narodowej oraz form finansowania w I–IV kwartale 2016 r. | 17 | 40 |
| Wskaźnik wynagrodzenia realnego brutto według form finansowania w I–IV kwartale 2016 r. | 18 | 41 |
| Przeciętne miesięczne wynagrodzenie brutto bez wypłat nagród rocznych według sekcji gospodarki narodowej oraz form finansowania w I–IV kwartale 2016 r. | 19 | 42 |
| Przeciętne miesięczne wynagrodzenie w gospodarce narodowej według regionów i województw w IV kwartale 2016 r. | 20 | 43 |
| Przeciętne miesięczne wynagrodzenie w gospodarce narodowej według regionów i województw w I–IV kwartale 2016 r. | 21 | 44 |

| | Tabl. | Str. |
|---|-------|------|
| Wynagrodzenia według sekcji gospodarki narodowej w I–IV kwartale 2016 r. | 22 | 45 |
| Zaległości w wypłacie wynagrodzeń według sekcji gospodarki narodowej – stan w dniu 31 grudnia 2016 r. | 23 | 46 |
| Przeciętne zatrudnienie oraz przeciętne miesięczne wynagrodzenie brutto według sekcji i działów gospodarki narodowej w I–IV kwartale 2016 r. | 24 | 47 |
| Przeciętne zatrudnienie oraz przeciętne miesięczne wynagrodzenia brutto w sferze budżetowej według sekcji gospodarki narodowej w I–IV kwartale 2016 r. | 25 | 51 |
| Pracujący, przeciętne zatrudnienie oraz przeciętne miesięczne wynagrodzenia brutto w administracji publicznej w 2016 r. | 26 | 53 |
| Przeciętne zatrudnienie oraz przeciętne miesięczne wynagrodzenia brutto w administracji publicznej według województw w 2016 r. | 27 | 54 |
| Przeciętne zatrudnienie oraz przeciętne miesięczne wynagrodzenia brutto w działalności finansowej i ubezpieczeniowej w 2016 r. | 28 | 63 |
| Przeciętne zatrudnienie oraz przeciętne miesięczne wynagrodzenia brutto w działalności finansowej i ubezpieczeniowej według województw w 2016 r. | 29 | 64 |
| Przeciętne miesięczne wynagrodzenia brutto bez wypłat z zysku w działalności finansowej i ubezpieczeniowej według województw w 2016 r. | 30 | 65 |
| Przedsiębiorstwa według przeciętnego miesięcznego wynagrodzenia brutto w wybranych sekcjach i działach w I–IV kwartale 2016 r. | 31 | 66 |
| Bezrobocie według regionów i województw – stan w dniu 31 grudnia 2016 r. | 32 | 69 |
| Zezwolenia na pracę wydane cudzoziemcom według obywatelstwa, wybranych grup pracowniczych i okresu ważności w 2016 r. | 33 | 70 |

WYKRESY

| | | |
|--|---|----|
| Struktura pracujących według sektorów własności w niektórych sekcjach gospodarki narodowej w grudniu 2016 r. | x | 71 |
| Odchylenia względne przeciętnych miesięcznych wynagrodzeń brutto od przeciętnego wynagrodzenia w gospodarce narodowej według sekcji w I–IV kwartale | x | 71 |
| Przeciętne miesięczne wynagrodzenia brutto w sektorze przedsiębiorstw i w sferze budżetowej | x | 72 |
| Wskaźniki przeciętnych wynagrodzeń realnych brutto w sektorze przedsiębiorstw i w jednostkach sfery budżetowej (I kwartał 2010=100) | x | 72 |
| Relacje przeciętnego miesięcznego wynagrodzenia brutto w sektorach własności do przeciętnego wynagrodzenia w gospodarce narodowej w I–IV kwartale | x | 73 |
| Dynamika przeciętnych miesięcznych wynagrodzeń brutto w I–IV kwartale 2016 r. (I–IV kwartał 2015=100) | x | 73 |

CONTENTS

| | Table | Page |
|--|-------|------|
| Preface | x | 3 |
| Methodological notes | x | 12 |
| The surveys results – synthesis | x | 18 |
| TABLES | | |
| Survey of basic data in quarters 2015–2016 | 1 | 20 |
| Indices of increase of average monthly gross wages and salaries in national economy | 2 | 21 |
| Survey of basic data in IV quarter of 2016 | 3 | 21 |
| Employed persons, average paid employment and average monthly wages and salaries in enterprise sector | 4 | 22 |
| Employed persons by sections of national economy of 2016 – at the end of quarter | 5 | 24 |
| Average paid employment by sections of national economy in quarters of 2016 | 6 | 25 |
| Time worked per 1 employee by sections of national economy in quarters of 2016 | 7 | 26 |
| Average monthly gross wages and salaries by sections of national economy in quarters of 2016 | 8 | 27 |
| Average monthly gross wages and salaries excluding annual bonuses by sections of national economy in quarters of 2016 | 9 | 28 |
| Employed persons, average paid employment and average monthly gross wages and salaries in national economy by ownership sectors in I–IV quarters of 2016 | 10 | 29 |
| Structure of employed persons, of average paid employment and of average monthly gross wages and salaries in national economy by ownership sectors in I–IV quarters of 2016 | 11 | 31 |
| Employed persons, average paid employment and average monthly gross wages and salaries in enterprise sector by ownership sectors in I–IV quarters of 2016 | 12 | 33 |
| Structure of employed persons, of average paid employment and of average monthly gross wages and salaries in enterprise sector by ownership sectors in I–IV quarters of 2016 | 13 | 35 |
| Employed persons by sections of national economy – as of 31 December 2016 | 14 | 37 |
| Average paid employment by sections of national economy and by financing form in I–IV quarters of 2016 | 15 | 38 |
| Time worked and not time worked per 1 employee by sections of national economy in I–IV quarters of 2016 | 16 | 39 |
| Average monthly gross wages and salaries by sections of national economy and by financing form in I–IV quarters of 2016 | 17 | 40 |
| Average monthly gross real wages and salaries by financing form in I–IV quarters of 2016 .. | 18 | 41 |
| Average monthly gross wages and salaries excluding annual bonuses by sections of national economy and by financing form in I–IV quarters of 2016 | 19 | 42 |
| Average monthly wages and salaries in national economy by regions and voivodships in IV quarter of 2016 | 20 | 43 |
| Average monthly wages and salaries in national economy by regions and voivodships in I–IV quarters of 2016 | 21 | 44 |
| Wages and salaries by sections of national economy in I–IV quarters of 2016 | 22 | 45 |
| Back pay by section of national economy – as of 31 December 2016 | 23 | 46 |
| Average paid employment and average monthly gross wages and salaries by sections and divisions of national economy in I–IV quarters of 2016 | 24 | 47 |

| | Table | Page |
|--|-------|------|
| Average paid employment and average monthly gross wages and salaries in budgetary sphere by sections of national economy in I–IV quarters of 2016 | 25 | 51 |
| Employed persons, average paid employment and average monthly gross wages and salaries in public administration in 2016 | 26 | 53 |
| Average paid employment and average monthly gross wages and salaries in public administration by voivodships in 2016 | 27 | 54 |
| Average paid employment and average monthly gross wages and salaries in financial and insurance activities in 2016 | 28 | 63 |
| Average paid employment and average monthly gross wages and salaries in financial and insurance activities by voivodships in 2016 | 29 | 64 |
| Average monthly gross wages and salaries excluding payments from profit in financial and insurance activities by voivodships in 2016 | 30 | 65 |
| Enterprises by average monthly gross wages and salaries in selected sections and divisions in I–IV quarters of 2016 | 31 | 66 |
| Unemployment by regions and voivodships – as of 31 December 2016 | 32 | 69 |
| Work permits granted to foreigners by citizenship, selected occupational groups, and the period of validity in 2016 | 33 | 70 |
| GRAPHS | | |
| Structure of employed persons by ownership sectors in some sections of national economy in December 2016 | x | 71 |
| Relative deviations of average monthly gross wages and salaries from the average wages and salaries in national economy by sections in I–IV quarters | x | 71 |
| Average monthly gross wages and salaries in enterprise sector and in budgetary sphere units | x | 72 |
| Indices of gross real average wages and salaries in enterprise sector and in budgetary sphere units (I quarter 2010=100) | x | 72 |
| Relation of average monthly gross wages and salaries in ownership sectors to the average wages and salaries in national economy in I–IV quarters | x | 73 |
| Indices of average monthly gross wages and salaries in I–IV quarters of 2016 (I–IV quarters 2015=100) | x | 73 |

UWAGI METODYCZNE

1. Dane prezentuje się w układzie Polskiej Klasyfikacji Działalności 2007 (PKD 2007) opracowanej na podstawie Statystycznej Klasyfikacji Działalności Gospodarczej we Wspólnocie Europejskiej – NACE Rev.2. PKD 2007 wprowadzona została z dniem 1 stycznia 2008 r. rozporządzeniem Rady Ministrów z dnia 24 grudnia 2007 r. (Dz. U. Nr 251, poz. 1885), w miejsce stosowanej dotychczas klasyfikacji PKD 2004.

2. Prezentowane dane obejmują podmioty gospodarki bez względu na charakter własności.

3. Informacje o liczbie pracujących, przeciętnym zatrudnieniu, wynagrodzeniach i o czasie pracy dotyczą podmiotów gospodarki narodowej, bez podmiotów gospodarczych o liczbie pracujących do 9 osób, rolnictwa indywidualnego, osób zatrudnionych poza granicami kraju (z wyjątkiem liczby pracujących), zatrudnionych w organizacjach społecznych, politycznych, związkach zawodowych i in. oraz zatrudnionych w działalności w zakresie obrony narodowej i bezpieczeństwa publicznego.

Dane o przeciętnym wynagrodzeniu miesięcznym ogółem dotyczą wszystkich podmiotów gospodarki narodowej, tzn. także jednostek o liczbie pracujących do 9 osób.

4. Dane o pracujących według stanu na koniec okresu obejmują: osoby zatrudnione na podstawie stosunku pracy, właściciele, współwłaściciele oraz pomagających im członków rodzin, agentów, osoby wykonujące pracę nakładczą i członków rolniczych spółdzielni produkcyjnych.

5. Dane o przeciętnym zatrudnieniu obejmują osoby zatrudnione na podstawie stosunku pracy w pełnym wymiarze czasu pracy oraz w niepełnym po przeliczeniu na pełnozatrudnionych.

6. Dane o wynagrodzeniach i przeciętnych wynagrodzeniach podaje się w ujęciu brutto.

7. Przeciętne wynagrodzenia miesięczne (nominalne) przypadające na jednego zatrudnionego obliczono przyjmując:

- wynagrodzenia osobowe bez wynagrodzeń osób wykonujących pracę nakładczą oraz uczniów, a także osób zatrudnionych za granicą,
- wypłaty z tytułu udziału w zysku do podziału i w nadwyżce bilansowej w spółdzielniach,
- dodatkowe wynagrodzenia roczne dla pracowników jednostek sfery budżetowej,
- honoraria wypłacone niektórym grupom pracowników za prace wynikające z umowy o pracę np. dziennikarzom, realizatorom filmów, programów radiowych i telewizyjnych.

8. Wskaźniki przeciętnego miesięcznego wynagrodzenia realnego brutto obliczono jako iloraz wskaźnika wzrostu przeciętnego miesięcznego wynagrodzenia nominalnego brutto oraz wskaźnika cen towarów i usług konsumpcyjnych dla gospodarstw domowych pracowników (bez spożycia naturalnego).

9. Ilekroć jest mowa o sektorze przedsiębiorstw, dotyczy to podmiotów prowadzących działalność gospodarczą w zakresie: leśnictwa i pozyskiwania drewna; rybołówstwa w wodach morskich; górnictwa i wydobywania; przetwórstwa przemysłowego; wytwarzania i zaopatrywania w energię elektryczną, gaz, parę wodną, gorącą wodę i powietrze do układów klimatyzacyjnych; dostawy wody;

gospodarowania ściekami i odpadami oraz działalności związanej z rekultywacją; budownictwa; handlu hurtowego i detalicznego; naprawy pojazdów samochodowych, włączając motocykle; transportu i gospodarki magazynowej; działalności związanej z zakwaterowaniem i usługami gastronomicznymi; informacji i komunikacji; działalności związanej z obsługą rynku nieruchomości; działalności prawniczej, rachunkowo-księgowej i doradztwa podatkowego, działalności firm centralnych (head offices); doradztwa związanego z zarządzaniem; działalności w zakresie architektury i inżynierii; badań i analiz technicznych; reklamy, badania rynku i opinii publicznej; pozostałej działalności profesjonalnej, naukowej i technicznej; działalności w zakresie usług administrowania i działalności wspierającej; działalności związanej z kulturą, rozrywką i rekreacją; naprawy i konserwacji komputerów i artykułów użytku osobistego i domowego; pozostałej indywidualnej działalności usługowej.

10. Ilekroć jest mowa o przemyśle, dotyczy to sekcji PKD: "Górnictwo i wydobywanie", "Przetwórstwo przemysłowe", "Wytwarzanie i zaopatrywanie w energię elektryczną, gaz, parę wodną, gorącą wodę i powietrze do układów klimatyzacyjnych" oraz "Dostawa wody, gospodarowanie ściekami i odpadami oraz działalność związana z rekultywacją".

11. Informacje dotyczące administracji publicznej w strukturze obowiązującej od 1 stycznia 1999 r. po reformie administracji państwa obejmują:

- naczelne i centralne organy administracji: instytucje naczelne (ministerstwa, urzędy centralne), jednostki równorzędne i inne jednostki bezpośrednio podległe instytucjom naczelnym, (np. delegatury Najwyższej Izby Kontroli, izby i urzędy skarbowe, urzędy statystyczne), jednostki służby zagranicznej, tj. placówki zagraniczne organów administracji państwowej oraz pracujący za granicą w przedstawicielstwach ONZ i innych misjach za granicą, a także w instytutach, ośrodkach informacji i kultury za granicą;
- urzędy wojewódzkie;
- administrację samorządu terytorialnego:
 - a) gminy i miasta na prawach powiatu:
 - urzędy gmin: miejskie, miejsko-wiejskie i wiejskie,
 - urzędy miast na prawach powiatu;
 - b) powiaty
 - starostwa powiatowe;
 - c) województwa:
 - urzędy marszałkowskie,
 - wojewódzkie samorządowe jednostki organizacyjne;
- samorządowe kolegia odwoławcze.

Informacje dotyczące administracji publicznej podawane są wraz z działalnością pomocniczą.

12. Dane o liczbie bezrobotnych obejmują tylko te osoby, które są zarejestrowane w powiatowych urzędach pracy (zgodnie z ustawą z dnia 20 kwietnia 2004 r. o promocji zatrudnienia i instytucjach rynku pracy (Dz. U. z 2015 r. poz. 149, z późn. zm.).

Stopa bezrobocia rejestrowanego obliczona została jako procentowy udział bezrobotnych w liczbie cywilnej ludności aktywnej zawodowo (tj. bez pracowników jednostek budżetowych prowadzących działalność w zakresie obrony narodowej i bezpieczeństwa publicznego) szacowanej na koniec każdego okresu. Pod pojęciem ludności aktywnej zawodowo należy rozumieć osoby pracujące oraz osoby bezrobotne.

13. Ze względu na zaokrąglenia danych, w niektórych przypadkach sumy składników mogą się różnić od podanych wielkości "ogółem".

14. W wykresach przyjęto następujące oznaczenia sekcji gospodarki narodowej:

- O – Ogółem
- A – Rolnictwo, leśnictwo, łowiectwo i rybactwo
- B – Górnictwo i wydobywanie
- C – Przetwórstwo przemysłowe
- D – Wytwarzanie i zaopatrywanie w energię elektryczną, gaz, parę wodną i gorącą wodę^Δ
- E – Dostawa wody; gospodarowanie ściekami i odpadami; rekultywacja^Δ
- F – Budownictwo
- G – Handel; naprawa pojazdów samochodowych^Δ
- H – Transport i gospodarka magazynowa
- I – Zakwaterowanie i gastronomia^Δ
- J – Informacja i komunikacja
- K – Działalność finansowa i ubezpieczeniowa
- L – Obsługa rynku nieruchomości^Δ
- M – Działalność profesjonalna, naukowa i techniczna
- N – Administrowanie i działalność wspierająca^Δ
- O – Administracja publiczna i obrona narodowa; obowiązkowe zabezpieczenia społeczne
- P – Edukacja
- Q – Opieka zdrowotna i pomoc społeczna

15. W stosunku do obowiązującej Polskiej Klasyfikacji Działalności (PKD 2007) w publikacji zastosowano skróty. Zestawienie zastosowanych skrótów i pełnych nazw podaje się poniżej:

| skrót | pełna nazwa |
|--|---|
| sekcje PKD | |
| wytwarzanie i zaopatrywanie w energię elektryczną, gaz, parę wodną i gorącą wodę | wytwarzanie i zaopatrywanie w energię elektryczną, gaz, parę wodną, gorącą wodę i powietrze do układów klimatyzacyjnych |
| dostawa wody; gospodarowanie ściekami i odpadami; rekultywacja | dostawa wody; gospodarowanie ściekami i odpadami oraz działalność związana z rekultywacją |

skrót**pełna nazwa****sekcje PKD**

| | |
|---|--|
| handel, naprawa pojazdów samochodowych | handel hurtowy i detaliczny; naprawa pojazdów samochodowych, włączając motocykle |
| zakwaterowanie i gastronomia | działalność związana z zakwaterowaniem i usługami gastronomicznymi |
| obsługa rynku nieruchomości | działalność związana z obsługą rynku nieruchomości |
| administrowanie i działalność wspierająca | działalność w zakresie usług administrowania i działalność wspierająca |

działy PKD

| | |
|---|--|
| produkcja wyrobów z drewna, korka, słomy i wikliny | produkcja wyrobów z drewna oraz korka z wyłączeniem mebli; produkcja wyrobów ze słomy i materiałów używanych do wyplatania |
| produkcja wyrobów farmaceutycznych | produkcja podstawowych substancji farmaceutycznych oraz leków i pozostałych wyrobów farmaceutycznych |
| produkcja pojazdów samochodowych, przyczep i naczep | produkcja pojazdów samochodowych, przyczep i naczep, z wyłączeniem motocykli |
| gospodarka odpadami, odzysk surowców | działalność związana ze zbieraniem, przetwarzaniem i unieszkodliwianiem odpadów; odzysk surowców |
| budowa budynków | roboty budowlane związane ze wznoszeniem budynków |
| finansowa działalność usługowa | finansowa działalność usługowa, z wyłączeniem ubezpieczeń i funduszy emerytalnych |
| ubezpieczenia, reasekuracja i fundusze emerytalne | ubezpieczenia, reasekuracja oraz fundusze emerytalne, z wyłączeniem obowiązkowego ubezpieczenia społecznego |

16. Dane zawarte w publikacji mają charakter wstępny.

METHODOLOGICAL NOTES

1. Data are presented in accordance with the Polish Classification of Activities 2007 (PKD 2007), compiled in the basis Statistical Classification of Economic Activities in the European Community – NACE Rev. 2. PKD 2007 was introduced on 1st January 2008 by the decree of Council of Ministers dated 24 December 2007 (Journal of Laws No. 251 item. 1885) to replace the formerly applied PKD 2004.

2. Presented data cover units of the national economy regardless of ownership.

3. Information on the number of employed persons, average paid employment, wages and salaries and on worked time regards units of the national economy excluding economic entities employing up to 9 persons. It does not embrace private agriculture, people employed abroad (with the exception of the number of employees), employed on social, political and trade union organisations and employed in the scope of national defence and public safety.

The data on total average monthly wages and salaries refer to all units of the national economy, i.e. including units with the number of employed persons up to 9 persons.

4. Data on employment at the end of a year cover: employees hired on the basis of an employment contract, owners and co-owners of establishments engaged in economic activity and contributing family workers, outworkers, agents and persons employed by agents, members of the agricultural production cooperatives.

5. Data on average paid employment include persons employed on the basis of a labour contract for a full-time work, as well as persons employed part-time converted into the number of the employed full-time.

6. Data on wages and salaries and average monthly wages and are presented in gross terms.

7. The average monthly (nominal) wages and salaries per paid employee were calculated assuming:

- personal wages and salaries excluding wages and salaries of persons engaged in outwork, as well as apprentices and persons employed abroad,
- payments from profit and balance surplus in cooperatives,
- annual extra wages and salaries for employees of budgetary sphere entities,
- fees paid to selected groups of employees for performing work in accordance with a labour contract, e.g., journalists, film producers, radio and television programme producers.

8. Indices of average monthly gross real wages and salaries are calculated as the ratio of the index of the average monthly nominal gross wages and salaries and the price index of consumer goods and services for households of employees (excluding natural consumption).

9. The category – enterprise sector – indicates those units conducting economic activities in the following areas: forestry and logging; marine fishing; mining and quarrying; manufacturing; electricity, gas, steam and air conditioning supply; water supply; sewerage, waste management and

remediation activities; construction; wholesale and retail trade; repair of motor vehicles and motorcycles; transportation and storage; accommodation and food service activities; information and communication; real estate activities; legal and accounting activities; activities of head offices; management consultancy activities; architectural and engineering activities; technical testing and analysis; advertising and market research; other professional, scientific and technical activities; administrative and support service activities; arts, entertainment and recreation; repair of computers and personal and household goods; other personal service activities.

10. The category – industry – refers to the NACE (rev.2) sections: „Mining and quarrying”, „Manufacturing”, „Electricity, gas, steam and air conditioning supply” and "Water supply; sewerage, waste management and remediation activities".

11. Data concerning public administration within the structure obligatory since 1 January 1999 after administration reform of the country, comprise:

- principle and central organs of administration: principal institutions (ministries, central offices), corresponding entities and other entities directly subordinate to principal institutions: (e.g. offices Supreme Control Chamber, fiscal chambers and offices, statistical offices), foreign affairs units, i.e. foreign offices of state administration bodies and those operating abroad as part of UN agencies and other missions abroad, as well as in institutions, and information and cultural centres abroad,
- voivodship offices,
- local government administration:
 - a) gminas and cities with powiat status:
 - gmina offices: urban, rural and urban-rural,
 - city councils in cities with powiat status,
 - b) powiats:
 - powiat councils (starosts)
 - c) voivodships:
 - marshals' offices,
 - voivodship local government organizational entities,
- local government appeal councils.

Information concerning public administration are presented together with auxiliary activities.

12. Data on the unemployed cover persons registered in powiat labour offices are presented in accordance with the Law of 20 April 2004 on Promotion of Employment and Labour Market Institutions (Journal of Laws of 2015 item 149, with later amendments).

The registered unemployment rate was calculated as a ratio of the number of unemployed persons to the economically active civilian population, (i.e. excluding employees of budgetary units conducting activity, within the scope of national defence and public safety) estimated at the end of every period. As economically active population should be understood both: the employed, as well as the unemployed.

13. Due to the rounding of data, in some cases sums of components can differ from the amount given in the item „total”.

14. Following abbreviations of the sections of national economy are applied to graphs:

- O – Total
- A – Agriculture, forestry and fishing
- B – Mining and quarrying
- C – Manufacturing
- D – Electricity, gas steam and air conditioning supply
- E – Water supply; sewerage, waste management and remediation activities
- F – Construction
- G – Trade; repair of motor vehicles^Δ
- H – Transportation and storage
- I – Accommodation and catering^Δ
- J – Information and communication
- K – Financial and insurance activities
- L – Real estate activities
- M – Professional, scientific and technical activities
- N – Administrative and support service activities
- O – Public administration and defence; compulsory social security
- P – Education
- Q – Human health and social work activities

15. Abbreviations are used regarding the obligatory Polish Classification of Activities (PKD 2007). The abbreviations and their complete names are given below:

| abbreviation | sections of the NACE | complete name |
|---------------------------------|----------------------|--|
| x | | electricity, gas, steam and air conditioning supply |
| x | | water supply; sewerage, waste management and remediation activities |
| trade; repair of motor vehicles | | wholesale and retail trade; repair of motor vehicles and motorcycles |
| accommodation and catering | | accommodation and food service activities |
| x | | real estate activities |
| x | | administrative and support service activities |

divisions of the NACE

| | | |
|--|----------------|---|
| manufacture of wood and wicker products | wood straw and | manufacture of wood and of products of wood and cork, except furniture; manufacture of articles of straw and plaiting materials |
| manufacture of pharmaceutical products | x | manufacture of basic pharmaceutical products and pharmaceutical preparations |
| | x | manufacture of motor vehicles, trailers and semi-trailers |
| | x | waste collection, treatment and disposal activities materials recovery |
| financial service activities | | construction of buildings |
| insurance, reinsurance and pension funding | | financial service activities, except insurance and pension funding |
| | | insurance, reinsurance and pension funding except compulsory social security |

16. Data presented in the publication are preliminary.

WYNIKI BADAŃ¹ – SYNTEZA

Liczba **pracujących**² według stanu na 31 grudnia 2016 r. wyniosła 8946,6 tys. osób i była wyższa niż przed rokiem o 2,7% (przed rokiem odnotowano wzrost o 1,2%). Udział pracujących w sektorze prywatnym zwiększył się w stosunku do ub. roku i wyniósł 66,6% (przed rokiem 65,3%).

Przeciętne **zatrudnienie**² w 2016 r. wyniosło 8483,5 tys. osób i było o 2,3% wyższe niż przed rokiem (odpowiednio w ub. roku wzrost o 0,9%). Wysoki wzrost zatrudnienia odnotowano w sekcjach: administrowanie i działalność wspierająca (o 10,3%), informacja i komunikacja (o 4,3%), rolnictwo, leśnictwo, łowiectwo i rybactwo (o 3,4%), przetwórstwo przemysłowe (o 3,2%), transport i gospodarka magazynowa oraz handel; naprawa pojazdów samochodowych (o 3,1%); natomiast niewielki wzrost w działalności finansowej i ubezpieczeniowej (o 1,3%), działalności profesjonalnej, naukowej i technicznej (o 1,4%), dostawie wody; gospodarowaniu ściekami i odpadami; rekultywacja oraz edukacji (o 1,6%). Spadek zatrudnienia podobnie jak w ub. roku odnotowano w górnictwie i wydobywaniu (o 7,3%), wytwarzaniu i zaopatrywaniu w energię elektryczną, gaz, parę wodną i gorącą wodę (o 3,9%), jak również w obsłudze rynku nieruchomości (o 1,3%) i budownictwie (o 0,6%). W administracji publicznej i obronie narodowej; obowiązkowych zabezpieczeniach społecznych zatrudnienie pozostało na poziomie zbliżonym do ub. roku.

Przeciętne miesięczne wynagrodzenie brutto w gospodarce narodowej w 2016 r. ukształtowało się na poziomie 4047,21 zł, tj. o 3,6% wyższym niż przed rokiem. W sektorze publicznym wyniosło 4610,61 zł (wzrost o 2,8%), a w sektorze prywatnym 3905,70 zł (wzrost odpowiednio o 4,3%). Siła nabywcza przeciętnego miesięcznego wynagrodzenia brutto w gospodarce narodowej w 2016 r. była o 4,2% większa niż w 2015 r. W porównaniu z rokiem poprzednim wzrost przeciętnego wynagrodzenia; odnotowano we wszystkich sekcjach z wyjątkiem sekcji górnictwo i wydobywanie, w której odnotowano spadek o 2,5%. Sekcje o największym wzroście przeciętnego miesięcznego wynagrodzenia to: zakwaterowanie i gastronomia (o 6,8%), administracja publiczna i obrona narodowa; obowiązkowe zabezpieczenia społeczne (o 5,6%), handel; naprawa pojazdów samochodowych (o 5,3%), opieka zdrowotna i pomoc społeczna oraz informacja i komunikacja (o 4,9%), obsługa rynku nieruchomości (o 4,8%), wytwarzanie i zaopatrywanie w energię elektryczną, gaz, parę wodną i gorącą wodę (o 4,5%), przetwórstwo przemysłowe i budownictwo (po 4,3%). Najniższy wzrost wynagrodzeń odnotowano w sekcji: edukacja (o 0,9%), rolnictwo, leśnictwo, łowiectwo i rybactwo (o 1,4%) działalność finansowa i ubezpieczeniowa (o 2,5%).

Przeciętne miesięczne wynagrodzenie brutto bez wypłat nagród rocznych w gospodarce narodowej w 2016 r. wyniosło 3999,58 zł i było o 3,6% wyższe niż przed rokiem. Największy wzrost przeciętnego miesięcznego wynagrodzenia brutto bez wypłat nagród rocznych odnotowano w sekcjach: zakwaterowanie i gastronomia (o 6,8%), administracja publiczna i obrona narodowa;

¹ Dane mają charakter wstępny.

² Bez podmiotów gospodarczych o liczbie pracujących do 9 osób, oraz bez rolnictwa indywidualnego, fundacji, stowarzyszeń, partii politycznych, związków zawodowych, organizacji społecznych, organizacji pracodawców, samorządu gospodarczego i zawodowego oraz w działalności związanej z obroną narodową i bezpieczeństwem publicznym.

obowiązkowe zabezpieczenia społeczne (o 5,9%), handel; naprawa pojazdów samochodowych (o 5,3%), opieka zdrowotna i pomoc społeczna oraz informacja i komunikacja (o 4,9%), obsługa rynku nieruchomości (o 4,8%), wytwarzanie i zaopatrywanie w energię elektryczną, gaz, parę wodną i gorącą wodę (o 4,5%), przetwórstwo przemysłowe (o 4,4%), budownictwo (o 4,3%), a najniższy wzrost odnotowano w sekcjach: edukacja (o 0,9%), rolnictwo, leśnictwo, łowiectwo i rybactwo (o 1,5%), działalność finansowa i ubezpieczeniowa (o 2,5%). W górnictwie i wydobywaniu wynagrodzenie obniżyło się o 2,5%.

W porównaniu z 2015 r. największy wzrost przeciętnego miesięcznego wynagrodzenia brutto i brutto bez wypłat nagród rocznych odnotowano w województwie lubuskim (odpowiednio o 5,1% i o 5,2%), wielkopolskim (odpowiednio o 4,7% i o 4,8%), zachodniopomorskim (odpowiednio o 4,5% i o 4,6%), dolnośląskim i lubelskim (odpowiednio o 4,0% i o 4,1%) podkarpackim (odpowiednio o 4,0%); najmniejszy w woj. śląskim (odpowiednio o 1,5%) i świętokrzyskim (odpowiednio o 2,9% i o 3,0%).

Poziom wynagrodzeń wyższy niż średnio w kraju odnotowano w trzech województwach, tj.: w mazowieckim (odpowiednio o 21,2% i o 21,7%), dolnośląskim (odpowiednio o 1,9% i o 2,0%), pomorskim (odpowiednio o 0,9% i o 0,8%). Najniższe wynagrodzenia (mniejsze niż średnio w kraju) odnotowano w woj. warmińsko-mazurskim (odpowiednio o 14,7% i o 15,4%), podkarpackim (odpowiednio o 14,2% i o 14,7%), kujawsko-pomorskim (odpowiednio o 13,9% i o 14,2%) i świętokrzyskim (odpowiednio o 13,2% i o 13,8%).

THE SURVEYS RESULTS¹ – SYNTHESIS

The number of the **employed**² as of the state on 31 December 2016 amounted to 8946.6 thousand persons and was by 2.7% higher than last year (the last year increase was by 1.2 %). Compared to the last year, the share of the employed in the private sector increased and amounted to 66.6% (the last year it was 65.3%).

Average employment² in 2016 was by 2.3% higher than the one observed at the same time last year and amounted to 8483.5 thousand persons (a respective increase by 0.9% was observed last year). A high increase in employment was observed in sections: administrative and support service activities (by 10.3%), information and communication (by 4.3%), agriculture, forestry and fishing (by 3.4%), manufacturing (by 3.2%), transportation and storage and trade and repair of motor vehicles (by 3.1%). A slight growth was observed in sections: financial and insurance activities (by 1.3%), professional, scientific and technical activities (by 1.4%), water supply; sewerage, waste management and remediation activities and education (by 1.6%). A decrease in employment, similarly to the last year, was observed in mining and quarrying (by 7.3%), electricity, gas, steam and air conditioning supply (by 3.9%), real estate activities (by 1.3%), and construction (by 0.6%). Employment in public administration and defence; compulsory social security stayed at the similar level than the last year.

In 2016, the **average monthly gross wages and salaries** in the national economy amounted to 4047.21 zł, i.e. they were by 3.6% higher than in the same period of the last year. In the public sector they amounted to 4610.61 zł (an increase by 2.8% as compared to the same period of the last year), while in the private sector they amounted to 3905.70 zł (an increase respectively by 4.3%). The buying power of the average monthly gross wages and salaries in the national economy was by 4.2% higher in 2016 than in 2015. Compared to the last year, a growth in the average wages and salaries was observed in all sections, with the exception of mining and quarrying where a decrease by 2.5% was observed; the highest increase in the average monthly gross wages and salaries was observed in sections: accommodation and catering (by 6.8%), public administration and defence; compulsory social security (by 5.6%), trade; repair of motor vehicles (by 5.3%), human health and social work and information and communication (by 4.9% in each), real estate activities (by 4.8%), electricity, gas, steam and air conditioning supply (by 4.5%), and manufacturing and construction (by 4.3% in each). The lowest increase in wages and salaries was observed in: education (by 0.9%), agriculture, forestry and fishing (by 1.4%), and in financial and insurance activities (by 2.5%).

Average monthly gross wages and salaries excluding annual bonuses in the national economy in 2016 amounted to 3999.58 zł; and they were by 3.6% higher than the previous year. The highest growth in average gross monthly wages and salaries excluding annual bonuses was observed in sections: accommodation and catering (by 6.8%), public administration and defence; compulsory social security

¹ Preliminary data.

² Excluding economic entities employing up to 9 persons; without private farms in agriculture, foundations, associations, political parties, trade unions, social organizations, employer's organizations, self-government economic entities and self-government professional entities, as well as the units carrying out their activity in the scope of national defence and public safety.

(by 5.9%), trade; repair of motor vehicles (by 5.3%), human health and social work and information and communication (by 4.9% in each), real estate activities (by 4.8%), electricity, gas, steam and air conditioning supply (by 4.5%), manufacturing (by 4.4%), and construction (by 4.3%). The lowest increase in wages and salaries was observed in: education (by 0.9%), agriculture, forestry and fishing (by 1.5%), and in financial and insurance activities (by 2.5%). In mining and quarrying average gross monthly wages and salaries excluding annual bonuses decreased by 2.5%.

Compared to 2015, the highest growth in average monthly wages and salaries and average monthly gross wages and salaries excluding annual bonuses was observed in voivodships: Lubuskie respectively by 5.1% and 5.2%), Wielkopolskie (respectively by 4.7% and 4.8%), Zachodniopomorskie (respectively by 4.5% and 4.6%), Dolnośląskie and Lubelskie (respectively by 4.0% and 4.1%), Podkarpackie (respectively by 4.0%), while the lowest growth was observed in voivodships: Śląskie (respectively by 1.5%), Świętokrzyskie (respectively by 2.9% and 3.0%).

The level of average wages and salaries higher than the country's average was observed in three voivodships, i.e.: Mazowieckie (respectively by 21.2% and by 21.7%), Dolnośląskie (respectively by 1.9% and by 2.0%), and Pomorskie (respectively by 0.9% and by 0.8%). The lowest average monthly wages and salaries (lower than the country's average) were observed in voivodships: Warmińsko-Mazurskie (respectively by 14.7% and by 15.4% lower than the country's average), Podkarpackie (respectively by 14.2% and by 14.7% lower than the country's average), Kujawsko-Pomorskie (respectively by 13.9% and by 14.2% lower than the country's average), and Świętokrzyskie (respectively by 13.2% and 13.8% lower than the country's average).

TABL. 1. PRZEGLĄD PODSTAWOWYCH DANYCH W KWARTAŁACH 2015–2016
SURVEY OF BASIC DATA IN QUARTERS 2015–2016

| WYSZCZEGÓLNIENIE SPECIFICATION | | | Ogółem Total | Okres poprzedni=100 Previous period=100 |
|--|------|-----------|-----------------|--|
| Pracujący ^a stan na koniec okresu w tys. <i>Employed persons^a as of end of period in thous.</i> | 2015 | IV | 8711,9 | 100,5 |
| | 2016 | I | 8829,9 | 101,4 |
| | | II | 8865,7 | 100,4 |
| | | III | 8898,5 | 100,4 |
| | | IV | 8946,6 | 100,5 |
| Przeciętne zatrudnienie ^a w tys. <i>Average paid employment^a in thous.</i> | 2015 | IV | 8395,7 | 101,7 |
| | 2016 | I | 8428,0 | 100,4 |
| | | II | 8459,8 | 100,4 |
| | | III | 8470,9 | 100,1 |
| | | IV | 8575,5 | 101,2 |
| Czas przepracowany 1 zatrudnionego ^a w godz. <i>Time worked per 1 employee^a in hours</i> | 2015 | IV | 450 | 110,8 |
| | 2016 | I | 427 | 94,9 |
| | | II | 436 | 102,1 |
| | | III | 402 | 92,2 |
| | | IV | 438 | 109,0 |
| Bezrobotni zarejestrowani stan na koniec okresu w tys. <i>Registered unemployed persons as of end of period in thous.</i> | 2015 | IV | 1563,3 | 101,6 |
| | 2016 | I | 1600,5 | 102,4 |
| | | II | 1392,5 | 87,0 |
| | | III | 1324,1 | 95,1 |
| | | IV | 1335,2 | 100,8 |
| Stopa bezrobocia rejestrowanego ^b w % <i>Registered unemployment rate^b in %</i> | 2015 | IV | 9,7 | x |
| | 2016 | I | 9,9 | x |
| | | II | 8,7 | x |
| | | III | 8,3 | x |
| | | IV | 8,3 | x |
| Przeciętne miesięczne wynagrodzenie brutto w gospodarce narodowej w zł <i>Average monthly gross wages and salaries in national economy in zł</i> | 2015 | IV | 4066,95 | 104,4 |
| | 2016 | I | 4181,49 | 102,8 |
| | | II | 4019,08 | 96,1 |
| | | III | 4055,04 | 100,9 |
| | | IV | 4218,92 | 104,0 |
| w tym bez wypłat nagród rocznych ^c <i>of which wages and salaries excluding annual bonuses^c</i> | 2015 | IV | 4065,52 | 104,4 |
| | 2016 | I | 3992,65 | 98,2 |
| | | II | 4017,62 | 100,6 |
| | | III | 4053,02 | 100,9 |
| | | IV | 4217,23 | 104,1 |
| Wskaźnik wynagrodzenia realnego brutto <i>Index of average monthly gross real wages and salaries</i> | 2015 | IV | x | 104,7 |
| | 2016 | I | x | 103,5 |
| | | II | x | 95,6 |
| | | III | x | 101,2 |
| | | IV | x | 103,2 |

a Bez podmiotów gospodarczych o liczbie pracujących do 9 osób - patrz uwaga na str. 8, pkt 3. *b* Patrz uwaga na str. 10 pkt 12. *c* Z tytułu udziału w zysku do podziału i w nadwyżce bilansowej w spółdzielniach oraz dodatkowe wynagrodzenia roczne dla pracowników jednostek sfery budżetowej.

a Excluding economic entities employing up to 9 persons - see note on page 12, item 3. *b* See note on page 13 item. 12, *c* From profit and balance surplus in cooperatives as well as annual extra wages and salaries for employees of budgetary sphere entities.

**TABL. 2. DYNAMIKA PRZECIĘTNYCH MIESIĘCZNYCH WYNAGRODZEŃ BRUTTO
W GOSPODARCE NARODOWEJ**
INDICES OF AVERAGE MONTHLY GROSS WAGES AND SALARIES IN NATIONAL ECONOMY

| KWARTAŁY <i>QUARTERS</i> | 2009 | 2010 | 2011 | 2012 | 2013 | 2014 | 2015 | 2016 |
|-----------------------------|---|-------|-------|-------|-------|-------|-------|-------|
| | analogiczny okres poprzedniego roku = 100 <i>corresponding period of previous year = 100</i> | | | | | | | |
| I | 106,8 | 104,1 | 104,5 | 105,2 | 102,6 | 104,2 | 104,1 | 103,1 |
| II | 104,4 | 103,8 | 105,3 | 103,9 | 103,3 | 103,5 | 103,1 | 104,3 |
| I-II | 105,6 | 103,9 | 104,9 | 104,6 | 102,9 | 103,9 | 103,6 | 103,6 |
| III | 104,9 | 102,9 | 106,6 | 102,8 | 104,0 | 103,5 | 103,0 | 104,1 |
| I-III | 105,5 | 103,5 | 105,5 | 104,0 | 103,3 | 103,7 | 103,4 | 103,7 |
| IV | 104,7 | 106,0 | 104,3 | 102,9 | 103,6 | 103,1 | 103,2 | 103,7 |
| I-IV | 105,5 | 104,0 | 105,4 | 103,5 | 103,4 | 103,4 | 103,2 | 103,6 |

TABL. 3. PRZEGLĄD PODSTAWOWYCH DANYCH W IV KWARTALE 2016 R.
SURVEY OF BASIC DATA IN IV QUARTER OF 2016

| WYSZCZEGÓLNIENIE <i>SPECIFICATION</i> a – IV kw. (q.) 2015=100 b – III kw. (q.) 2016=100 | Ogółem <i>Total</i> | Sektor przedsiębiorstw <i>Enterprise sector</i> | Sfera budżetowa <i>Budgetary sphere</i> |
|--|------------------------|---|---|
| Pracujący ¹ stan na koniec okresu w tys. <i>Employed persons¹ as of end of period in thous.</i> | 8946,6 | 6065,2 | 1653,2 |
| a | 102,7 | 103,4 | 100,8 |
| b | 100,5 | 100,5 | 100,7 |
| Przeciętne zatrudnienie ¹ w tys. <i>Average paid employment¹ in thous.</i> | 8575,5 | 5806,5 | 1590,7 |
| a | 102,1 | 102,3 | 101,0 |
| b | 101,2 | 100,7 | 102,1 |
| Wynagrodzenia brutto ¹ w mln zł <i>Gross wages and salaries¹ in mln zł</i> | 115212,8 | 76718,6 | 20833,9 |
| a | 105,3 | 105,2 | 105,7 |
| b | 105,6 | 104,2 | 110,1 |
| w tym bez wypłat nagród rocznych ² w mln zł <i>of which excluding annual bonuses² in mln zł</i> | 115173,2 | 76711,9 | 20805,4 |
| a | 105,3 | 105,3 | 105,7 |
| b | 105,6 | 104,3 | 110,0 |
| Przeciętne miesięczne wynagrodzenie brutto w zł <i>Average monthly gross wages and salaries in zł</i> | 4218,92 | 4404,17 | 4365,79 |
| a | 103,7 | 102,9 | 104,7 |
| b | 104,0 | 103,5 | 107,8 |
| w tym bez wypłat nagród rocznych ² w zł <i>of which excluding annual bonuses² in zł</i> | 4217,23 | 4403,78 | 4359,82 |
| a | 103,7 | 102,9 | 104,7 |
| b | 104,1 | 103,6 | 107,7 |
| Przeciętne miesięczne wynagrodzenie realne brutto w % a <i>Average monthly gross real wages and salaries in %</i> | 103,4 | 102,6 | 104,4 |
| b | 103,2 | 102,7 | 106,9 |

1 Bez podmiotów gospodarczych o liczbie pracujących do 9 osób – patrz uwaga na str. 8, pkt 3. 2 Z tytułu udziału w zysku do podziału i w nadwyżce bilansowej w spółdzielniach oraz dodatkowe wynagrodzenia roczne dla pracowników jednostek sfery budżetowej.

1 Excluding economic entities employing up to 9 persons – see note on page 12, item 3. 2 From profit and balance surplus in cooperatives as well as annual extra wages and salaries for employees of budgetary sphere entities.

TABL. 4. PRACUJĄCY, PRZECIĘTNE ZATRUDNIENIE ORAZ PRZECIĘTNE MIESIĘCZNE WYNAGRODZENIE W SEKTORZE PRZEDSIĘBIORSTW
EMPLOYED PERSONS, AVERAGE PAID EMPLOYMENT AND AVERAGE MONTHLY WAGES AND SALARIES
IN ENTERPRISE SECTOR

| Lp. No. | WYSZCZEGÓLNIENIE SPECIFICATION | Rok Year | | | |
|------------|--|-------------|---------|---------|---------|
| | | | I | II | III |
| 1 | Pracujący stan na koniec okresu w tys. | 2015 | 5805,1 | 5808,5 | 5811,5 |
| 2 | <i>Employed persons as of end of period in thous.</i> | 2016 | 5941,7 | 5954,7 | 5974,4 |
| 3 | poprzedni miesiąc=100 | 2015 | 100,5 | 100,1 | 100,1 |
| 4 | <i>previous month=100</i> | 2016 | 101,3 | 100,2 | 100,3 |
| 5 | analogiczny miesiąc poprzedniego roku=100 | 2015 | 101,5 | 101,3 | 101,2 |
| 6 | <i>corresponding month of previous year=100</i> | 2016 | 102,4 | 102,5 | 102,8 |
| 7 | Przeciętne zatrudnienie w tys. | 2015 | 5572,7 | 5572,6 | 5575,6 |
| 8 | <i>Average paid employment in thous.</i> | 2016 | 5703,0 | 5711,2 | 5726,7 |
| 9 | poprzedni miesiąc=100 | 2015 | 100,4 | 100,0 | 100,1 |
| 10 | <i>previous month=100</i> | 2016 | 101,4 | 100,1 | 100,3 |
| 11 | analogiczny miesiąc poprzedniego roku=100 | 2015 | 101,2 | 101,2 | 101,1 |
| 12 | <i>corresponding month of previous year=100</i> | 2016 | 102,3 | 102,5 | 102,7 |
| 13 | analogiczny okres narastający poprzedniego roku=100 | 2015 | 101,2 | 101,2 | 101,1 |
| 14 | <i>corresponding increasing period of previous year=100</i> | 2016 | 102,3 | 102,4 | 102,6 |
| 15 | Przeciętne miesięczne wynagrodzenie brutto ogółem w zł | 2015 | 3942,78 | 3981,75 | 4214,14 |
| 16 | <i>Total average monthly gross wages and salaries in zł</i> | 2016 | 4101,36 | 4137,55 | 4351,45 |
| 17 | poprzedni miesiąc=100 | 2015 | 90,0 | 101,0 | 105,8 |
| 18 | <i>previous month=100</i> | 2016 | 90,8 | 100,9 | 105,2 |
| 19 | analogiczny miesiąc poprzedniego roku=100 | 2015 | 103,6 | 103,2 | 104,9 |
| 20 | <i>corresponding month of previous year=100</i> | 2016 | 104,0 | 103,9 | 103,3 |
| 21 | analogiczny okres narastający poprzedniego roku=100 | 2015 | 103,6 | 103,4 | 104,0 |
| 22 | <i>corresponding increasing period of previous year=100</i> | 2016 | 104,0 | 103,9 | 103,7 |
| 23 | Przeciętne miesięczne wynagrodzenie brutto bez wypłat z zysku w zł | 2015 | 3942,35 | 3981,63 | 4213,50 |
| 24 | <i>Total average monthly gross wages and salaries excluding payments from profit in zł</i> | 2016 | 4100,83 | 4137,45 | 4350,83 |
| 25 | poprzedni miesiąc=100 | 2015 | 90,0 | 101,0 | 105,8 |
| 26 | <i>previous month=100</i> | 2016 | 90,8 | 100,9 | 105,2 |
| 27 | analogiczny miesiąc poprzedniego roku=100 | 2015 | 103,6 | 103,2 | 104,9 |
| 28 | <i>corresponding month of previous year=100</i> | 2016 | 104,0 | 103,9 | 103,3 |
| 29 | analogiczny okres narastający poprzedniego roku=100 | 2015 | 103,6 | 103,4 | 104,0 |
| 30 | <i>corresponding increasing period of previous year=100</i> | 2016 | 104,0 | 103,9 | 103,7 |

TABL. 4. PRACUJĄCY, PRZECIĘTNE ZATRUDNIENIE ORAZ PRZECIĘTNE MIESIĘCZNE WYNAGRODZENIE W SEKTORZE PRZEDSIĘBIORSTW (dok.)
EMPLOYED PERSONS, AVERAGE PAID EMPLOYMENT AND AVERAGE MONTHLY WAGES AND SALARIES
IN ENTERPRISE SECTOR (cont.)

| Miesiące Months | | | | | | | | | | Lp. No. |
|--------------------|---------|---------|---------|---------|---------|---------|---------|---------|---------|------------|
| IV | V | VI | VII | VIII | IX | X | XI | XII | I-XII | |
| 5815,7 | 5814,8 | 5818,8 | 5830,0 | 5831,5 | 5839,1 | 5857,8 | 5868,5 | 5866,8 | x | 1 |
| 5981,7 | 5986,5 | 6014,1 | 6018,3 | 6016,5 | 6036,6 | 6048,1 | 6064,1 | 6065,2 | x | 2 |
| 100,1 | 100,0 | 100,1 | 100,2 | 100,0 | 100,1 | 100,3 | 100,2 | 100,0 | x | 3 |
| 100,1 | 100,1 | 100,5 | 100,1 | 100,0 | 100,3 | 100,2 | 100,3 | 100,0 | x | 4 |
| 101,3 | 101,1 | 101,0 | 101,0 | 101,1 | 101,1 | 101,1 | 101,3 | 101,6 | x | 5 |
| 102,9 | 103,0 | 103,4 | 103,2 | 103,2 | 103,4 | 103,2 | 103,3 | 103,4 | x | 6 |
| 5575,1 | 5577,2 | 5577,8 | 5583,4 | 5588,4 | 5593,5 | 5607,6 | 5616,7 | 5625,8 | 5601,6 | 7 |
| 5729,7 | 5733,6 | 5752,7 | 5761,7 | 5760,7 | 5771,5 | 5779,1 | 5791,5 | 5798,9 | 5760,2 | 8 |
| 100,0 | 100,0 | 100,0 | 100,1 | 100,1 | 100,1 | 100,3 | 100,2 | 100,2 | x | 9 |
| 100,1 | 100,1 | 100,3 | 100,2 | 100,0 | 100,2 | 100,1 | 100,2 | 100,1 | x | 10 |
| 101,1 | 101,1 | 100,9 | 100,9 | 101,0 | 101,0 | 101,1 | 101,2 | 101,4 | x | 11 |
| 102,8 | 102,8 | 103,1 | 103,2 | 103,1 | 103,2 | 103,1 | 103,1 | 103,1 | x | 12 |
| 101,1 | 101,1 | 101,1 | 101,1 | 101,1 | 101,1 | 101,2 | 101,1 | 101,3 | 101,3 | 13 |
| 102,7 | 102,7 | 102,9 | 102,9 | 102,9 | 103,0 | 102,9 | 102,9 | 102,8 | 102,8 | 14 |
| 4123,26 | 4002,16 | 4039,70 | 4095,26 | 4024,95 | 4059,19 | 4110,77 | 4164,01 | 4515,28 | 4121,41 | 15 |
| 4313,57 | 4166,28 | 4252,19 | 4291,85 | 4212,56 | 4217,96 | 4259,37 | 4329,71 | 4635,77 | 4277,03 | 16 |
| 97,8 | 97,1 | 100,9 | 101,4 | 98,3 | 100,9 | 101,3 | 101,3 | 108,4 | x | 17 |
| 99,1 | 96,6 | 102,1 | 100,9 | 98,2 | 100,1 | 101,0 | 101,7 | 107,1 | x | 18 |
| 103,7 | 103,2 | 102,5 | 103,3 | 103,4 | 104,1 | 103,3 | 104,0 | 103,1 | x | 19 |
| 104,6 | 104,1 | 105,3 | 104,8 | 104,7 | 103,9 | 103,6 | 104,0 | 102,7 | x | 20 |
| 103,8 | 103,7 | 103,6 | 103,5 | 103,5 | 103,6 | 103,5 | 103,3 | 103,5 | 103,5 | 21 |
| 103,8 | 103,8 | 104,0 | 104,1 | 104,1 | 104,1 | 104,0 | 104,0 | 103,8 | 103,8 | 22 |
| 4122,01 | 4000,01 | 4035,32 | 4093,38 | 4022,23 | 4058,61 | 4110,46 | 4163,98 | 4514,41 | 4120,15 | 23 |
| 4312,64 | 4164,12 | 4250,51 | 4285,73 | 4210,09 | 4217,65 | 4259,15 | 4329,48 | 4635,02 | 4275,69 | 24 |
| 97,8 | 97,0 | 100,9 | 101,4 | 98,3 | 100,9 | 101,3 | 101,3 | 108,4 | x | 25 |
| 99,1 | 96,6 | 102,1 | 100,8 | 98,2 | 100,2 | 101,0 | 101,7 | 107,1 | x | 26 |
| 103,7 | 103,2 | 102,4 | 103,4 | 103,4 | 104,1 | 103,3 | 104,0 | 103,1 | x | 27 |
| 104,6 | 104,1 | 105,3 | 104,7 | 104,7 | 103,9 | 103,6 | 104,0 | 102,7 | x | 28 |
| 103,8 | 103,7 | 103,6 | 103,5 | 103,5 | 103,6 | 103,5 | 103,3 | 103,6 | 103,6 | 29 |
| 103,8 | 103,8 | 104,1 | 104,1 | 104,1 | 104,1 | 104,0 | 104,0 | 103,8 | 103,8 | 30 |

TABL. 5. PRACUJĄCY¹ WEDŁUG SEKCJI GOSPODARKI NARODOWEJ W 2016 R.
Stan na koniec kwartału
EMPLOYED PERSONS¹ BY SECTIONS OF NATIONAL ECONOMY OF 2016
At the end of quarter

| WYSZCZEGÓLNIENIE SPECIFICATION | Kwartały Quarters | | | |
|--|----------------------|---------------|---------------|---------------|
| | I | I-II | I-III | I-IV |
| a – w tys. <i>in thous.</i> | | | | |
| b – analogiczny okres poprzedniego roku=100 <i>corresponding period of previous year=100</i> | | | | |
| OGÓŁEM a | 8829,9 | 8865,7 | 8898,5 | 8946,6 |
| TOTAL b | 102,3 | 102,6 | 102,7 | 102,7 |
| w tym: <i>of which:</i> | | | | |
| SEKTOR PRZEDSIĘBIORSTW | | | | |
| ENTERPRISE SECTOR | | | | |
| Rolnictwo, leśnictwo, łowiectwo i rybactwo | 5974,4 | 6014,1 | 6036,6 | 6065,2 |
| Agriculture, hunting and forestry | 102,8 | 103,4 | 103,4 | 103,4 |
| Przemysł | 86,5 | 86,5 | 86,2 | 84,8 |
| Industry | 104,0 | 103,2 | 102,7 | 100,8 |
| górnictwo i wydobywanie | 2637,9 | 2651,2 | 2664,4 | 2666,5 |
| mining and quarrying | 102,0 | 102,6 | 102,9 | 102,8 |
| przetwórstwo przemysłowe | 142,2 | 138,9 | 137,9 | 135,1 |
| manufacturing | 92,7 | 92,5 | 93,9 | 94,0 |
| wytwarzanie i zaopatrywanie w energię elektryczną, gaz, parę wodną i gorącą wodę ^Δ ... | 121,1 | 120,2 | 119,8 | 119,5 |
| electricity, gas, steam and air conditioning supply | 95,5 | 96,7 | 97,3 | 97,7 |
| dostawa wody; gospodarowanie ściekami i odpadami; rekultywacja ^Δ | 135,8 | 136,7 | 137,0 | 137,3 |
| water supply; sewerage, waste management and remediation activities | 101,6 | 101,8 | 102,0 | 101,4 |
| Budownictwo | 410,9 | 414,1 | 413,3 | 408,0 |
| Construction | 99,1 | 99,3 | 99,1 | 99,3 |
| Handel; naprawa pojazdów samochodowych ^Δ | 1243,2 | 1251,0 | 1254,2 | 1271,0 |
| Trade; repair of motor vehicles ^Δ | 102,5 | 103,0 | 103,2 | 103,6 |
| Transport i gospodarka magazynowa | 528,3 | 532,1 | 533,7 | 537,3 |
| Transportation and storage | 103,1 | 103,7 | 104,0 | 104,2 |
| Zakwaterowanie i gastronomia ^Δ | 128,9 | 130,4 | 129,5 | 130,4 |
| Accommodation and catering ^Δ | 103,2 | 103,6 | 104,1 | 104,4 |
| Informacja i komunikacja | 212,2 | 214,4 | 210,7 | 218,2 |
| Information and communication | 110,1 | 111,0 | 107,0 | 105,9 |
| Działalność finansowa i ubezpieczeniowa | 274,0 | 272,7 | 274,9 | 269,5 |
| Financial and insurance activities | 97,9 | 97,7 | 100,0 | 99,9 |
| Obsługa rynku nieruchomości ^Δ | 113,2 | 113,1 | 113,2 | 113,6 |
| Real estate activities | 98,8 | 98,2 | 98,4 | 99,5 |
| Działalność profesjonalna, naukowa i techniczna | 269,2 | 270,6 | 272,1 | 273,7 |
| Professional, scientific and technical activities | 103,3 | 103,3 | 104,0 | 104,0 |
| Administrowanie i działalność wspierająca ^Δ | 406,3 | 412,5 | 419,1 | 420,3 |
| Administrative and support service activities | 109,8 | 110,0 | 108,2 | 108,1 |
| Administracja publiczna i obrona narodowa; obowiązkowe zabezpieczenia społeczne | 641,3 | 648,7 | 649,9 | 647,5 |
| Public administration and defence; compulsory social security | 100,1 | 100,4 | 100,5 | 100,4 |
| Edukacja | 1083,8 | 1072,1 | 1078,8 | 1098,3 |
| Education | 102,1 | 101,7 | 101,4 | 101,5 |
| Opieka zdrowotna i pomoc społeczna | 655,4 | 657,0 | 659,5 | 668,5 |
| Human health and social work activities | 102,7 | 103,0 | 103,2 | 103,1 |

¹ Bez podmiotów gospodarczych o liczbie pracujących do 9 osób – patrz uwaga na str. 8, pkt 3.

¹ Excluding economic entities employing up to 9 persons – see note on page 12, item 3.

TABL. 6. PRZECIĘTNE ZATRUDNIENIE¹
WEDŁUG SEKCJI GOSPODARKI NARODOWEJ W KWARTAŁACH 2016 R.
AVERAGE PAID EMPLOYMENT¹ BY SECTIONS OF NATIONAL ECONOMY IN QUARTERS OF 2016

| WYSZCZEGÓLNIENIE SPECIFICATION | | Kwartaly Quarters | | | |
|---|----------|----------------------|---------------|---------------|---------------|
| | | I | I-II | I-III | I-IV |
| a – w tys. <i>in thous.</i> | | | | | |
| b – analogiczny okres poprzedniego roku=100 <i>corresponding period of previous year=100</i> | | | | | |
| O G Ó Ł E M | a | 8428,0 | 8443,9 | 8452,9 | 8483,5 |
| TOTAL | b | 102,1 | 102,3 | 102,4 | 102,3 |
| w tym: <i>of which:</i> | | | | | |
| SEKTOR PRZEDSIĘBIORSTW | a | 5717,0 | 5733,5 | 5744,8 | 5760,2 |
| ENTERPRISE SECTOR | b | 102,6 | 102,9 | 103,0 | 102,8 |
| Rolnictwo, leśnictwo, łowiectwo i rybactwo | a | 73,9 | 74,0 | 73,9 | 74,0 |
| <i>Agriculture, hunting and forestry</i> | b | 105,1 | 104,5 | 103,8 | 103,4 |
| Przemysł | a | 2569,0 | 2574,9 | 2580,9 | 2581,5 |
| <i>Industry</i> | b | 101,8 | 102,1 | 102,4 | 102,2 |
| górnictwo i wydobywanie | a | 139,4 | 137,7 | 136,4 | 135,3 |
| <i>mining and quarrying</i> | b | 92,0 | 92,0 | 92,3 | 92,7 |
| przetwórstwo przemysłowe | a | 2176,8 | 2184,9 | 2192,3 | 2194,1 |
| <i>manufacturing</i> | b | 102,9 | 103,2 | 103,5 | 103,2 |
| wytwarzanie i zaopatrywanie w energię | | | | | |
| elektryczną, gaz, parę wodną i gorącą wodę ^Δ ... | a | 119,4 | 118,7 | 118,3 | 117,9 |
| <i>electricity, gas, steam and air conditioning supply</i> | b | 95,3 | 95,5 | 95,9 | 96,1 |
| dostawa wody; gospodarowanie ściekami | | | | | |
| i odpadami; rekultywacja ^Δ | a | 133,4 | 133,7 | 133,9 | 134,2 |
| <i>water supply; sewerage, waste management and remediation activities</i> | b | 101,6 | 101,7 | 101,9 | 101,6 |
| Budownictwo | a | 382,5 | 383,4 | 383,2 | 385,2 |
| <i>Construction</i> | b | 99,7 | 100,0 | 99,5 | 99,4 |
| Handel; naprawa pojazdów samochodowych ^Δ | a | 1175,7 | 1179,2 | 1180,5 | 1189,8 |
| <i>Trade; repair of motor vehicles^Δ</i> | b | 102,3 | 102,6 | 102,7 | 103,1 |
| Transport i gospodarka magazynowa | a | 510,4 | 512,0 | 513,4 | 513,8 |
| <i>Transportation and storage</i> | b | 102,4 | 102,8 | 103,1 | 103,1 |
| Zakwaterowanie i gastronomia ^Δ | a | 111,1 | 111,6 | 112,6 | 112,6 |
| <i>Accommodation and catering^Δ</i> | b | 102,1 | 102,4 | 103,1 | 102,9 |
| Informacja i komunikacja | a | 205,3 | 206,6 | 202,3 | 204,5 |
| <i>Information and communication</i> | b | 109,5 | 110,1 | 106,9 | 104,3 |
| Działalność finansowa i ubezpieczeniowa | a | 244,5 | 242,6 | 245,2 | 245,3 |
| <i>Financial and insurance activities</i> | b | 97,9 | 97,9 | 100,2 | 101,3 |
| Obsługa rynku nieruchomości ^Δ | a | 109,4 | 109,0 | 109,2 | 109,5 |
| <i>Real estate activities</i> | b | 99,5 | 98,7 | 98,8 | 98,7 |
| Działalność profesjonalna, naukowa i techniczna | a | 256,8 | 257,3 | 256,6 | 255,0 |
| <i>Professional, scientific and technical activities</i> | b | 102,5 | 101,6 | 101,7 | 101,4 |
| Administrowanie i działalność wspierająca ^Δ | a | 374,4 | 376,8 | 381,6 | 383,3 |
| <i>Administrative and support service activities</i> | b | 110,4 | 110,8 | 111,3 | 110,3 |
| Administracja publiczna i obrona narodowa; | | | | | |
| obowiązkowe zabezpieczenia społeczne | a | 613,7 | 616,4 | 617,2 | 618,0 |
| <i>Public administration and defence; compulsory social security</i> | b | 99,9 | 100,0 | 100,0 | 100,0 |
| Edukacja | a | 1042,8 | 1040,2 | 1035,1 | 1043,7 |
| <i>Education</i> | b | 101,9 | 101,6 | 101,5 | 101,6 |
| Opieka zdrowotna i pomoc społeczna | a | 626,9 | 628,3 | 629,3 | 635,5 |
| <i>Human health and social work activities</i> | b | 101,9 | 102,3 | 102,6 | 102,5 |

¹ Bez podmiotów gospodarczych o liczbie pracujących do 9 osób – patrz uwaga na str. 8, pkt 3.

¹ Excluding economic entities employing up to 9 persons – see note on page 12, item 3.

TABL. 7. CZAS PRZEPRACOWANY I ZATRUDNIONEGO¹ WEDŁUG SEKCJI GOSPODARKI NARODOWEJ W KWARTAŁACH 2016 R.
TIME WORKED PER 1 EMPLOYEE¹ BY SECTIONS OF NATIONAL ECONOMY IN QUARTERS OF 2016

| WYSZCZEGÓLNIENIE SPECIFICATION | Kwartaly Quarters | | | |
|---|----------------------|--------------|--------------|-------------|
| | I | I-II | I-III | I-IV |
| a – w godzinach <i>in hours</i> | | | | |
| b – analogiczny okres poprzedniego roku=100 <i>corresponding period of previous year=100</i> | | | | |
| O G Ó Ł E M a | 427 | 863 | 1265 | 1703 |
| TOTAL b | 100,0 | 101,0 | 100,3 | 99,5 |
| w tym: <i>of which:</i> | | | | |
| SEKTOR PRZEDSIĘBIORSTW a | 442 | 892 | 1322 | 1762 |
| ENTERPRISE SECTOR b | 100,0 | 100,7 | 100,2 | 99,9 |
| Przemysł a | 444 | 896 | 1324 | 1775 |
| Industry b | 100,3 | 101,3 | 100,9 | 99,6 |
| górnictwo i wydobywanie a | 433 | 900 | 1292 | 1738 |
| mining and quarrying b | 103,3 | 105,7 | 101,4 | 99,6 |
| przetwórstwo przemysłowe a | 445 | 897 | 1329 | 1782 |
| manufacturing b | 100,0 | 101,0 | 100,9 | 99,5 |
| wytwarzanie i zaopatrywanie w energię elektryczną, gaz, parę wodną i gorącą wodę ^Δ a | 441 | 869 | 1277 | 1710 |
| electricity, gas, steam and air conditioning supply b | 102,1 | 100,1 | 101,3 | 100,4 |
| dostawa wody; gospodarowanie ściekami i odpadami; rekultywacja ^Δ a | 439 | 888 | 1312 | 1765 |
| water supply; sewerage, waste management and remediation activities b | 99,5 | 101,0 | 100,6 | 99,6 |
| Budownictwo a | 430 | 884 | 1333 | 1817 |
| Construction b | 99,2 | 99,4 | 99,6 | 99,1 |
| Handel; naprawa pojazdów samochodowych ^Δ a | 439 | 882 | 1302 | 1773 |
| Trade; repair of motor vehicles ^Δ b | 99,7 | 100,3 | 98,9 | 99,6 |
| Transport i gospodarka magazynowa a | 441 | 900 | 1344 | 1796 |
| Transportation and storage b | 98,9 | 100,6 | 101,1 | 99,9 |
| Zakwaterowanie i gastronomia ^Δ a | 449 | 909 | 1355 | 1797 |
| Accommodation and catering ^Δ b | 99,6 | 100,4 | 100,2 | 98,9 |
| Informacja i komunikacja a | 450 | 906 | 1325 | 1767 |
| Information and communication b | 100,4 | 100,9 | 100,1 | 99,8 |
| Działalność finansowa i ubezpieczeniowa a | 441 | 896 | 1296 | 1678 |
| Financial and insurance activities b | 99,1 | 102,3 | 99,6 | 97,3 |
| Obsługa rynku nieruchomości ^Δ a | 439 | 874 | 1288 | 1740 |
| Real estate activities b | 100,2 | 100,8 | 100,6 | 100,1 |
| Działalność profesjonalna, naukowa i techniczna a | 441 | 886 | 1307 | 1765 |
| Professional, scientific and technical activities b | 100,4 | 101,0 | 100,9 | 99,6 |
| Administrowanie i działalność wspierająca ^Δ a | 444 | 891 | 1331 | 1794 |
| Administrative and support service activities b | 99,4 | 99,6 | 98,4 | 98,7 |
| Administracja publiczna i obrona narodowa; obowiązkowe zabezpieczenia społeczne a | 436 | 876 | 1286 | 1701 |
| Public administration and defence; compulsory social security b | 100,2 | 101,0 | 100,6 | 99,2 |
| Edukacja a | 331 | 682 | 922 | 1268 |
| Education b | 100,1 | 101,4 | 100,5 | 99,6 |
| Opieka zdrowotna i pomoc społeczna a | 431 | 867 | 1269 | 1690 |
| Human health and social work activities b | 100,4 | 101,6 | 100,5 | 99,2 |

¹ Bez podmiotów gospodarczych o liczbie pracujących do 9 osób – patrz uwaga na str. 8, pkt 3.

¹ Excluding economic entities employing up to 9 persons – see note on page 12, item 3.

**TABL. 8. PRZECIĘTNE MIESIĘCZNE WYNAGRODZENIE BRUTTO
WEDŁUG SEKCJI GOSPODARKI NARODOWEJ W KWARTAŁACH 2016 R.
AVERAGE MONTHLY GROSS WAGES AND SALARIES BY SECTIONS OF NATIONAL ECONOMY
IN QUARTERS OF 2016**

| WYSZCZEGÓLNIENIE SPECIFICATION | | Kwartały Quarters | | | |
|--|----------|----------------------|----------------|----------------|----------------|
| | | I | I-II | I-III | I-IV |
| a – w zł in zł | | | | | |
| b – analogiczny okres poprzedniego roku=100 corresponding period of previous year=100 | | | | | |
| OGÓŁEM | a | 4181,49 | 4096,17 | 4078,17 | 4047,21 |
| TOTAL | b | 103,1 | 103,6 | 103,7 | 103,6 |
| w tym: of which: | | | | | |
| SEKTOR PRZEDSIĘBIORSTW | a | 4201,91 | 4224,13 | 4234,19 | 4277,03 |
| ENTERPRISE SECTOR | b | 103,7 | 104,0 | 104,1 | 103,8 |
| Rolnictwo, leśnictwo, łowiectwo i rybactwo | a | 4350,23 | 4525,00 | 4615,65 | 4847,60 |
| Agriculture, hunting and forestry | b | 97,2 | 102,3 | 100,6 | 101,4 |
| Przemysł | a | 4233,42 | 4243,13 | 4267,23 | 4325,00 |
| Industry | b | 103,0 | 103,1 | 103,6 | 103,2 |
| górnictwo i wydobywanie | a | 6095,89 | 6076,37 | 6312,49 | 6751,86 |
| mining and quarrying | b | 96,7 | 95,2 | 100,2 | 97,5 |
| przetwórstwo przemysłowe | a | 3975,00 | 4008,99 | 4026,61 | 4054,83 |
| manufacturing | b | 104,1 | 104,4 | 104,5 | 104,4 |
| wytwarzanie i zaopatrywanie w energię elektryczną, gaz, parę wodną i gorącą wodę ^Δ ... | a | 7063,92 | 6722,51 | 6672,80 | 6851,56 |
| electricity, gas, steam and air conditioning supply | b | 105,6 | 105,6 | 105,1 | 104,5 |
| dostawa wody; gospodarowanie ściekami i odpadami; rekultywacja ^Δ | a | 3969,41 | 3981,33 | 3997,37 | 4076,26 |
| water supply; sewerage, waste management and remediation activities | b | 103,3 | 103,6 | 103,6 | 103,6 |
| Budownictwo | a | 4042,80 | 4169,37 | 4198,82 | 4252,02 |
| Construction | b | 103,7 | 105,0 | 104,5 | 104,3 |
| Handel; naprawa pojazdów samochodowych ^Δ | a | 3887,89 | 3911,10 | 3908,06 | 3898,62 |
| Trade; repair of motor vehicles ^Δ | b | 104,4 | 105,3 | 105,6 | 105,3 |
| Transport i gospodarka magazynowa | a | 3767,09 | 3825,99 | 3873,17 | 3961,54 |
| Transportation and storage | b | 103,0 | 103,2 | 103,3 | 103,3 |
| Zakwaterowanie i gastronomia ^Δ | a | 3103,25 | 3071,86 | 3095,97 | 3115,20 |
| Accommodation and catering ^Δ | b | 105,7 | 106,0 | 106,5 | 106,8 |
| Informacja i komunikacja | a | 7599,24 | 7596,12 | 7507,05 | 7573,00 |
| Information and communication | b | 104,1 | 104,2 | 103,7 | 104,9 |
| Działalność finansowa i ubezpieczeniowa | a | 7329,59 | 7174,74 | 7093,45 | 7061,41 |
| Financial and insurance activities | b | 101,2 | 101,4 | 102,6 | 102,5 |
| Obsługa rynku nieruchomości ^Δ | a | 4539,52 | 4489,87 | 4487,16 | 4566,35 |
| Real estate activities | b | 105,5 | 104,6 | 104,6 | 104,8 |
| Działalność profesjonalna, naukowa i techniczna ... | a | 6271,75 | 6164,81 | 6126,65 | 6128,06 |
| Professional, scientific and technical activities | b | 105,1 | 105,0 | 104,5 | 103,5 |
| Administrowanie i działalność wspierająca ^Δ | a | 3007,92 | 2989,04 | 2983,95 | 2993,31 |
| Administrative and support service activities | b | 103,7 | 104,2 | 103,6 | 103,0 |
| Administracja publiczna i obrona narodowa; obowiązkowe zabezpieczenia społeczne | a | 5586,42 | 5118,75 | 4971,55 | 5050,13 |
| Public administration and defence; compulsory social security | b | 102,3 | 104,1 | 104,6 | 105,6 |
| Edukacja | a | 4854,01 | 4345,72 | 4223,51 | 4197,19 |
| Education | b | 101,4 | 101,7 | 101,1 | 100,9 |
| Opieka zdrowotna i pomoc społeczna | a | 3856,44 | 3765,70 | 3768,00 | 3820,00 |
| Human health and social work activities | b | 104,7 | 104,8 | 105,2 | 104,9 |

TABL. 9. PRZECIĘTNE MIESIĘCZNE WYNAGRODZENIE BRUTTO BEZ WYPŁAT NAGRÓD ROCZNYCH¹ WEDŁUG SEKCJI GOSPODARKI NARODOWEJ W KWARTAŁACH 2016 R.
AVERAGE MONTHLY GROSS WAGES AND SALARIES EXCLUDING ANNUAL BONUSES¹ BY SECTIONS OF NATIONAL ECONOMY IN QUARTERS OF 2016

| WYSZCZEGÓLNIENIE SPECIFICATION | Kwartały Quarters | | | |
|--|----------------------|----------------|----------------|----------------|
| | I | I-II | I-III | I-IV |
| a – w zł in zł | | | | |
| b – analogiczny okres poprzedniego roku=100 corresponding period of previous year=100 | | | | |
| O G Ó Ł E M | 3992,65 | 4001,64 | 4014,74 | 3999,58 |
| TOTAL | 103,3 | 103,7 | 103,7 | 103,6 |
| w tym: of which: | | | | |
| SEKTOR PRZEDSIĘBIORSTW | 4201,57 | 4223,14 | 4232,53 | 4275,69 |
| ENTERPRISE SECTOR | 103,7 | 104,1 | 104,1 | 103,8 |
| Rolnictwo, leśnictwo, łowiectwo i rybactwo | 4345,52 | 4522,14 | 4613,27 | 4845,43 |
| Agriculture, hunting and forestry | 97,2 | 102,3 | 100,7 | 101,5 |
| Przemysł | 4227,80 | 4239,02 | 4263,67 | 4322,06 |
| Industry | 103,0 | 103,1 | 103,6 | 103,2 |
| górnictwo i wydobywanie | 6095,89 | 6076,37 | 6312,49 | 6751,86 |
| mining and quarrying | 96,7 | 95,2 | 100,2 | 97,5 |
| przetwórstwo przemysłowe | 3974,53 | 4008,01 | 4025,04 | 4053,49 |
| manufacturing | 104,1 | 104,4 | 104,5 | 104,4 |
| wytwarzanie i zaopatrywanie w energię elektryczną, gaz, parę wodną i gorącą wodę ^Δ ... | 7061,49 | 6718,33 | 6670,00 | 6848,59 |
| electricity, gas, steam and air conditioning supply | 105,6 | 105,6 | 105,2 | 104,5 |
| dostawa wody; gospodarowanie ściekami i odpadami; rekultywacja ^Δ | 3871,01 | 3921,79 | 3956,85 | 4044,35 |
| water supply; sewerage, waste management and remediation activities | 103,5 | 103,7 | 103,6 | 103,6 |
| Budownictwo | 4039,53 | 4167,40 | 4197,49 | 4251,00 |
| Construction | 103,7 | 105,0 | 104,5 | 104,3 |
| Handel; naprawa pojazdów samochodowych ^Δ | 3887,78 | 3910,77 | 3907,77 | 3898,41 |
| Trade; repair of motor vehicles ^Δ | 104,4 | 105,3 | 105,6 | 105,3 |
| Transport i gospodarka magazynowa | 3757,22 | 3819,98 | 3864,42 | 3954,87 |
| Transportation and storage | 103,0 | 103,3 | 103,3 | 103,3 |
| Zakwaterowanie i gastronomia ^Δ | 3046,50 | 3043,57 | 3077,26 | 3101,24 |
| Accommodation and catering ^Δ | 105,7 | 106,1 | 106,5 | 106,8 |
| Informacja i komunikacja | 7594,38 | 7592,40 | 7504,33 | 7571,13 |
| Information and communication | 104,1 | 104,2 | 103,7 | 104,9 |
| Działalność finansowa i ubezpieczeniowa | 7328,65 | 7173,36 | 7092,51 | 7060,33 |
| Financial and insurance activities | 101,3 | 101,4 | 102,6 | 102,5 |
| Obsługa rynku nieruchomości ^Δ | 4395,88 | 4416,77 | 4438,07 | 4529,30 |
| Real estate activities | 105,7 | 104,6 | 104,6 | 104,8 |
| Działalność profesjonalna, naukowa i techniczna ... | 6209,72 | 6130,24 | 6100,94 | 6107,65 |
| Professional, scientific and technical activities | 105,1 | 105,0 | 104,5 | 103,5 |
| Administrowanie i działalność wspierająca ^Δ | 2998,19 | 2983,93 | 2980,47 | 2990,71 |
| Administrative and support service activities | 103,7 | 104,2 | 103,6 | 103,0 |
| Administracja publiczna i obrona narodowa; obowiązkowe zabezpieczenia społeczne | 4397,84 | 4526,66 | 4576,79 | 4753,31 |
| Public administration and defence; compulsory social security | 102,3 | 104,4 | 104,8 | 105,9 |
| Edukacja | 4008,65 | 3921,13 | 3938,74 | 3984,25 |
| Education | 101,6 | 101,8 | 101,1 | 100,9 |
| Opieka zdrowotna i pomoc społeczna | 3634,69 | 3654,36 | 3693,66 | 3764,51 |
| Human health and social work activities | 104,9 | 105,0 | 105,3 | 104,9 |

¹ Z tytułu udziału w zysku do podziału i w nadwyżce bilansowej w spółdzielniach oraz dodatkowe wynagrodzenia roczne dla pracowników jednostek sfery budżetowej.

¹ From profit and balance surplus in cooperatives as well as annual extra wages and salaries for employees of budgetary sphere entities.

TABL. 10. PRACUJĄCY, PRZECIĘTNE ZATRUDNIENIE ORAZ PRZECIĘTNE MIESIĘCZNE WYNAGRODZENIE BRUTTO W GOSPODARCE NARODOWEJ WEDŁUG SEKTORÓW WŁASNOŚCI W I-IV KWARTALE 2016 R.
EMPLOYED PERSONS, AVERAGE PAID EMPLOYMENT AND AVERAGE MONTHLY GROSS WAGES AND SALARIES IN NATIONAL ECONOMY BY OWNERSHIP SECTORS IN I-IV QUARTERS OF 2016

| WYSZCZEGÓLNIENIE SPECIFICATION | Pracujący ^a stan w dniu 31 grudnia 2016 Employed persons ^a as of 31 December 2016 | Przeciętne zatrudnienie ^a Average paid employment ^a | Przeciętne miesięczne wynagrodzenie brutto w zł Average monthly gross wages and salaries in zł |
|---|--|--|--|
| | w tysiącach in thousands | | |
| OGÓŁEM | 8946,6 | 8483,5 | 4047,21 |
| TOTAL | | | |
| sektor publiczny public sector | 2992,3 | 2870,7 | 4610,61 |
| sektor prywatny private sector | 5954,3 | 5612,9 | 3905,70 |
| w tym: of which: | | | |
| Rolnictwo, leśnictwo, łowiectwo i rybactwo | 84,8 | 74,0 | 4847,60 |
| Agriculture, forestry and fishing | | | |
| sektor publiczny public sector | 30,2 | 30,1 | 6782,42 |
| sektor prywatny private sector | 54,7 | 43,8 | 3517,18 |
| Przemysł | 2666,5 | 2581,5 | 4325,00 |
| Industry | | | |
| sektor publiczny public sector | 279,5 | 276,3 | 5551,16 |
| sektor prywatny private sector | 2387,0 | 2305,1 | 4178,01 |
| górnictwo i wydobywanie | 135,1 | 135,3 | 6751,86 |
| mining and quarrying | | | |
| sektor publiczny public sector | 83,6 | 84,5 | 6834,05 |
| sektor prywatny private sector | 51,5 | 50,8 | 6615,29 |
| przetwórstwo przemysłowe | 2274,5 | 2194,1 | 4054,83 |
| manufacturing | | | |
| sektor publiczny public sector | 50,1 | 49,1 | 5214,62 |
| sektor prywatny private sector | 2224,4 | 2145,0 | 4028,27 |
| wytwarzanie i zaopatrywanie w energię elektryczną, gaz, parę wodną i gorącą wodę ^Δ | 119,5 | 117,9 | 6851,56 |
| electricity, gas, steam and air conditioning supply | | | |
| sektor publiczny public sector | 48,6 | 47,6 | 6366,38 |
| sektor prywatny private sector | 70,9 | 70,3 | 7180,03 |
| dostawa wody; gospodarowanie ściekami i odpadami; rekultywacja ^Δ | 137,3 | 134,2 | 4076,26 |
| water supply; sewerage, waste management and remediation activities | | | |
| sektor publiczny public sector | 97,1 | 95,1 | 4178,47 |
| sektor prywatny private sector | 40,2 | 39,0 | 3827,15 |
| Budownictwo | 408,0 | 385,2 | 4252,02 |
| Construction | | | |
| sektor publiczny public sector | 10,6 | 10,4 | 4549,70 |
| sektor prywatny private sector | 397,3 | 374,9 | 4243,78 |
| Handel; naprawa pojazdów samochodowych ^Δ | 1271,0 | 1189,8 | 3898,62 |
| Trade; repair of motor vehicles ^Δ | | | |
| sektor publiczny public sector | 4,2 | 4,1 | 4827,77 |
| sektor prywatny private sector | 1266,8 | 1185,7 | 3895,42 |

^a Bez podmiotów gospodarczych o liczbie pracujących do 9 osób – patrz uwaga na str. 8, pkt 3.

^a Excluding economic entities employing up to 9 persons – see note on page 12, item 3.

TABL. 10. PRACUJĄCY, PRZECIĘTNE ZATRUDNIENIE ORAZ PRZECIĘTNE MIESIĘCZNE WYNAGRODZENIE BRUTTO W GOSPODARCE NARODOWEJ WEDŁUG SEKTORÓW WŁASNOŚCI W I–IV KWARTALE 2016 R. (dok.)
EMPLOYED PERSONS, AVERAGE PAID EMPLOYMENT AND AVERAGE MONTHLY GROSS WAGES AND SALARIES IN NATIONAL ECONOMY BY OWNERSHIP SECTORS IN I–IV QUARTERS OF 2016 (cont.)

| WYSZCZEGÓLNIENIE SPECIFICATION | Pracujący ^a stan w dniu 31 grudnia 2016 <i>Employed persons^a as of 31 December 2016</i> | Przeciętne zatrudnienie ^a <i>Average paid employment^a</i> | Przeciętne miesięczne wynagrodzenie brutto w zł <i>Average monthly gross wages and salaries in zł</i> |
|--|--|---|---|
| | w tysiącach <i>in thousands</i> | | |
| Transport i gospodarka magazynowa | 537,3 | 513,8 | 3961,54 |
| <i>Transportation and storage</i> | | | |
| sektor publiczny <i>public sector</i> | 218,8 | 209,7 | 4386,16 |
| sektor prywatny <i>private sector</i> | 318,5 | 304,1 | 3668,76 |
| Zakwaterowanie i gastronomia ^Δ | 130,4 | 112,6 | 3115,20 |
| <i>Accommodation and catering^Δ</i> | | | |
| sektor publiczny <i>public sector</i> | 10,7 | 10,1 | 3539,80 |
| sektor prywatny <i>private sector</i> | 119,7 | 102,5 | 3073,55 |
| Informacja i komunikacja | 218,2 | 204,5 | 7573,00 |
| <i>Information and communication</i> | | | |
| sektor publiczny <i>public sector</i> | 9,8 | 9,4 | 6919,27 |
| sektor prywatny <i>private sector</i> | 208,4 | 195,1 | 7604,54 |
| Działalność finansowa i ubezpieczeniowa | 269,5 | 245,3 | 7061,41 |
| <i>Financial and insurance activities</i> | | | |
| sektor publiczny <i>public sector</i> | 48,5 | 44,8 | 7640,15 |
| sektor prywatny <i>private sector</i> | 221,1 | 200,5 | 6931,97 |
| Obsługa rynku nieruchomości ^Δ | 113,6 | 109,5 | 4566,35 |
| <i>Real estate activities</i> | | | |
| sektor publiczny <i>public sector</i> | 31,7 | 30,6 | 4596,15 |
| sektor prywatny <i>private sector</i> | 81,9 | 78,9 | 4554,80 |
| Działalność profesjonalna, naukowa i techniczna | 273,7 | 255,0 | 6128,06 |
| <i>Professional, scientific and technical activities</i> | | | |
| sektor publiczny <i>public sector</i> | 71,4 | 68,7 | 5240,50 |
| sektor prywatny <i>private sector</i> | 202,3 | 186,3 | 6455,43 |
| Administrowanie i działalność wspierająca ^Δ | 420,3 | 383,3 | 2993,31 |
| <i>Administrative and support service activities</i> | | | |
| sektor publiczny <i>public sector</i> | 10,3 | 9,8 | 4209,11 |
| sektor prywatny <i>private sector</i> | 410,0 | 373,5 | 2961,31 |
| Administracja publiczna i obrona narodowa; obowiązkowe zabezpieczenia społeczne | 647,5 | 618,0 | 5050,13 |
| <i>Public administration and defence; compulsory social security</i> | | | |
| sektor publiczny <i>public sector</i> | 647,2 | 617,7 | 5050,36 |
| sektor prywatny <i>private sector</i> | 0,3 | 0,3 | 4569,37 |
| Edukacja | 1098,3 | 1043,7 | 4197,19 |
| <i>Education</i> | | | |
| sektor publiczny <i>public sector</i> | 979,4 | 936,3 | 4300,89 |
| sektor prywatny <i>private sector</i> | 118,8 | 107,4 | 3292,76 |
| Opieka zdrowotna i pomoc społeczna | 668,5 | 635,5 | 3820,00 |
| <i>Human health and social work activities</i> | | | |
| sektor publiczny <i>public sector</i> | 537,7 | 515,2 | 3890,84 |
| sektor prywatny <i>private sector</i> | 130,8 | 120,4 | 3516,77 |

^a Bez podmiotów gospodarczych o liczbie pracujących do 9 osób – patrz uwaga na str. 8, pkt 3.

^a Excluding economic entities employing up to 9 persons – see note on page 12, item 3.

TABL. 11. STRUKTURA PRACUJĄCYCH, PRZECIĘTNEGO ZATRUDNIENIA ORAZ PRZECIĘTNEGO MIESIĘCZNEGO WYNAGRODZENIA BRUTTO W GOSPODARCE NARODOWEJ WEDŁUG SEKTORÓW WŁASNOŚCI W I–IV KWARTALE 2016 R.

STRUCTURE OF EMPLOYED PERSONS, OF AVERAGE PAID EMPLOYMENT AND OF AVERAGE MONTHLY GROSS WAGES AND SALARIES IN NATIONAL ECONOMY BY OWNERSHIP SECTORS IN I–IV QUARTERS OF 2016

| WYSZCZEGÓLNIENIE <i>SPECIFICATION</i> | Pracujący ^a stan w dniu 31 grudnia 2016 <i>Employed persons ^a as of 31 December 2016</i> | Przeciętne zatrudnienie ^a <i>Average paid employment ^a</i> | Przeciętne miesięczne wynagrodzenie brutto <i>Average monthly gross wages and salaries</i> |
|---|---|--|--|
| OGÓŁEM | 100,0 | 100,0 | 100,0 |
| TOTAL | | | |
| sektor publiczny <i>public sector</i> | 33,4 | 33,8 | 113,9 |
| sektor prywatny <i>private sector</i> | 66,6 | 66,2 | 96,5 |
| w tym: <i>of which:</i> | | | |
| Rolnictwo, leśnictwo, łowiectwo i rybactwo | 100,0 | 100,0 | 100,0 |
| <i>Agriculture, forestry and fishing</i> | | | |
| sektor publiczny <i>public sector</i> | 35,5 | 40,7 | 139,9 |
| sektor prywatny <i>private sector</i> | 64,5 | 59,3 | 72,6 |
| Przemysł | 100,0 | 100,0 | 100,0 |
| <i>Industry</i> | | | |
| sektor publiczny <i>public sector</i> | 10,5 | 10,7 | 128,4 |
| sektor prywatny <i>private sector</i> | 89,5 | 89,3 | 96,6 |
| górnictwo i wydobywanie | 100,0 | 100,0 | 100,0 |
| <i>mining and quarrying</i> | | | |
| sektor publiczny <i>public sector</i> | 61,9 | 62,4 | 101,2 |
| sektor prywatny <i>private sector</i> | 38,1 | 37,6 | 98,0 |
| przetwórstwo przemysłowe | 100,0 | 100,0 | 100,0 |
| <i>manufacturing</i> | | | |
| sektor publiczny <i>public sector</i> | 2,2 | 2,2 | 128,6 |
| sektor prywatny <i>private sector</i> | 97,8 | 97,8 | 99,3 |
| wytwarzanie i zaopatrywanie w energię elektryczną, gaz, parę wodną i gorącą wodę ^Δ | 100,0 | 100,0 | 100,0 |
| <i>electricity, gas, steam and air conditioning supply</i> | | | |
| sektor publiczny <i>public sector</i> | 40,7 | 40,4 | 92,9 |
| sektor prywatny <i>private sector</i> | 59,3 | 59,6 | 104,8 |
| dostawa wody; gospodarowanie ściekami i odpadami; rekultywacja ^Δ | 100,0 | 100,0 | 100,0 |
| <i>water supply; sewerage, waste management and remediation activities</i> | | | |
| sektor publiczny <i>public sector</i> | 70,7 | 70,9 | 102,5 |
| sektor prywatny <i>private sector</i> | 29,3 | 29,1 | 93,9 |
| Budownictwo | 100,0 | 100,0 | 100,0 |
| <i>Construction</i> | | | |
| sektor publiczny <i>public sector</i> | 2,6 | 2,7 | 107,0 |
| sektor prywatny <i>private sector</i> | 97,4 | 97,3 | 99,8 |
| Handel; naprawa pojazdów samochodowych ^Δ | 100,0 | 100,0 | 100,0 |
| <i>Trade; repair of motor vehicles^Δ</i> | | | |
| sektor publiczny <i>public sector</i> | 0,3 | 0,3 | 123,8 |
| sektor prywatny <i>private sector</i> | 99,7 | 99,7 | 99,9 |

^a Bez podmiotów gospodarczych o liczbie pracujących do 9 osób – patrz uwaga na str. 8, pkt 3.

^a Excluding economic entities employing up to 9 persons – see note on page 12, item 3.

TABL. 11. STRUKTURA PRACUJĄCYCH, PRZECIĘTNEGO ZATRUDNIENIA ORAZ PRZECIĘTNEGO MIESIĘCZNEGO WYNAGRODZENIA BRUTTO W GOSPODARCE NARODOWEJ WEDŁUG SEKTORÓW WŁASNOŚCI W I–IV KWARTALE 2016 R. (dok.)

STRUCTURE OF EMPLOYED PERSONS, OF AVERAGE PAID EMPLOYMENT AND OF AVERAGE MONTHLY GROSS WAGES AND SALARIES IN NATIONAL ECONOMY BY OWNERSHIP SECTORS IN I–IV QUARTERS OF 2016 (cont.)

| WYSZCZEGÓLNIENIE <i>SPECIFICATION</i> | Pracujący ^a stan w dniu 31 grudnia 2016 <i>Employed persons ^a as of 31 December 2016</i> | Przeciętne zatrudnienie ^a <i>Average paid employment ^a</i> | Przeciętne miesięczne wynagrodzenie brutto <i>Average monthly gross wages and salaries</i> |
|--|---|--|--|
| Transport i gospodarka magazynowa | 100,0 | 100,0 | 100,0 |
| <i>Transportation and storage</i> | | | |
| sektor publiczny <i>public sector</i> | 40,7 | 40,8 | 110,7 |
| sektor prywatny <i>private sector</i> | 59,3 | 59,2 | 92,6 |
| Zakwaterowanie i gastronomia ^Δ | 100,0 | 100,0 | 100,0 |
| <i>Accommodation and catering^Δ</i> | | | |
| sektor publiczny <i>public sector</i> | 8,2 | 8,9 | 113,6 |
| sektor prywatny <i>private sector</i> | 91,8 | 91,1 | 98,7 |
| Informacja i komunikacja | 100,0 | 100,0 | 100,0 |
| <i>Information and communication</i> | | | |
| sektor publiczny <i>public sector</i> | 4,5 | 4,6 | 91,4 |
| sektor prywatny <i>private sector</i> | 95,5 | 95,4 | 100,4 |
| Działalność finansowa i ubezpieczeniowa | 100,0 | 100,0 | 100,0 |
| <i>Financial and insurance activities</i> | | | |
| sektor publiczny <i>public sector</i> | 18,0 | 18,3 | 108,2 |
| sektor prywatny <i>private sector</i> | 82,0 | 81,7 | 98,2 |
| Obsługa rynku nieruchomości ^Δ | 100,0 | 100,0 | 100,0 |
| <i>Real estate activities</i> | | | |
| sektor publiczny <i>public sector</i> | 27,9 | 27,9 | 100,7 |
| sektor prywatny <i>private sector</i> | 72,1 | 72,1 | 99,7 |
| Działalność profesjonalna, naukowa i techniczna | 100,0 | 100,0 | 100,0 |
| <i>Professional, scientific and technical activities</i> | | | |
| sektor publiczny <i>public sector</i> | 26,1 | 26,9 | 85,5 |
| sektor prywatny <i>private sector</i> | 73,9 | 73,1 | 105,3 |
| Administrowanie i działalność wspierająca ^Δ | 100,0 | 100,0 | 100,0 |
| <i>Administrative and support service activities</i> | | | |
| sektor publiczny <i>public sector</i> | 2,5 | 2,6 | 140,6 |
| sektor prywatny <i>private sector</i> | 97,5 | 97,4 | 98,9 |
| Administracja publiczna i obrona narodowa; obowiązkowe zabezpieczenia społeczne | 100,0 | 100,0 | 100,0 |
| <i>Public administration and defence; compulsory social security</i> | | | |
| sektor publiczny <i>public sector</i> | 100,0 | 100,0 | 100,0 |
| sektor prywatny <i>private sector</i> | 0,0 | 0,0 | 90,5 |
| Edukacja | 100,0 | 100,0 | 100,0 |
| <i>Education</i> | | | |
| sektor publiczny <i>public sector</i> | 89,2 | 89,7 | 102,5 |
| sektor prywatny <i>private sector</i> | 10,8 | 10,3 | 78,5 |
| Opieka zdrowotna i pomoc społeczna | 100,0 | 100,0 | 100,0 |
| <i>Human health and social work activities</i> | | | |
| sektor publiczny <i>public sector</i> | 80,4 | 81,1 | 101,9 |
| sektor prywatny <i>private sector</i> | 19,6 | 18,9 | 92,1 |

^a Bez podmiotów gospodarczych o liczbie pracujących do 9 osób – patrz uwaga na str. 8, pkt 3.

^a *Excluding economic entities employing up to 9 persons – see note on page 12, item 3.*

TABL. 12. PRACUJĄCY, PRZECIĘTNE ZATRUDNIENIE ORAZ PRZECIĘTNE MIESIĘCZNE WYNAGRODZENIE BRUTTO W SEKTORZE PRZEDSIĘBIORSTW WEDŁUG SEKTORÓW WŁASNOŚCI W I-IV KWARTALE 2016 R.

EMPLOYED PERSONS, AVERAGE PAID EMPLOYMENT AND AVERAGE MONTHLY GROSS WAGES AND SALARIES IN ENTERPRISE SECTOR BY OWNERSHIP SECTORS IN I-IV QUARTERS OF 2016

| WYSZCZEGÓLNIENIE SPECIFICATION | Pracujący ^a stan w dniu 31 grudnia 2016 <i>Employed persons^a as of 31 December 2016</i> | Przeciętne zatrudnienie ^a <i>Average paid employment^a</i> | Przeciętne miesięczne wynagrodzenie brutto w zł <i>Average monthly gross wages and salaries in zł</i> |
|---|--|---|---|
| | w tysiącach <i>in thousands</i> | | |
| SEKTOR PRZEDSIĘBIORSTW | 6065,2 | 5760,2 | 4277,03 |
| <i>ENTERPRISE SECTOR</i> | | | |
| sektor publiczny <i>public sector</i> | 636,5 | 619,1 | 5040,00 |
| sektor prywatny <i>private sector</i> | 5428,6 | 5141,1 | 4185,15 |
| w tym: <i>of which:</i> | | | |
| Przemysł | 2651,3 | 2566,7 | 4328,73 |
| <i>Industry</i> | | | |
| sektor publiczny <i>public sector</i> | 264,3 | 261,6 | 5656,80 |
| sektor prywatny <i>private sector</i> | 2387,0 | 2305,1 | 4178,01 |
| górnictwo i wydobywanie | 135,1 | 135,3 | 6751,86 |
| <i>mining and quarrying</i> | | | |
| sektor publiczny <i>public sector</i> | 83,6 | 84,5 | 6834,05 |
| sektor prywatny <i>private sector</i> | 51,5 | 50,8 | 6615,29 |
| przetwórstwo przemysłowe | 2273,7 | 2193,5 | 4055,09 |
| <i>manufacturing</i> | | | |
| sektor publiczny <i>public sector</i> | 49,3 | 48,5 | 5240,72 |
| sektor prywatny <i>private sector</i> | 2224,4 | 2145,0 | 4028,27 |
| wytwarzanie i zaopatrywanie w energię elektryczną, gaz, parę wodną i gorącą wodę ^Δ | 119,3 | 117,7 | 6857,54 |
| <i>electricity, gas, steam and air conditioning supply</i> | | | |
| sektor publiczny <i>public sector</i> | 48,4 | 47,4 | 6378,94 |
| sektor prywatny <i>private sector</i> | 70,9 | 70,3 | 7180,03 |
| dostawa wody; gospodarowanie ściekami i odpadami; rekultywacja ^Δ | 123,1 | 120,3 | 4119,75 |
| <i>water supply; sewerage, waste management and remediation activities</i> | | | |
| sektor publiczny <i>public sector</i> | 82,9 | 81,2 | 4260,35 |
| sektor prywatny <i>private sector</i> | 40,2 | 39,0 | 3827,15 |
| Budownictwo | 406,2 | 383,4 | 4252,97 |
| <i>Construction</i> | | | |
| sektor publiczny <i>public sector</i> | 8,8 | 8,5 | 4656,11 |
| sektor prywatny <i>private sector</i> | 397,3 | 374,9 | 4243,78 |
| Handel; naprawa pojazdów samochodowych ^Δ | 1270,9 | 1189,7 | 3898,59 |
| <i>Trade; repair of motor vehicles^Δ</i> | | | |
| sektor publiczny <i>public sector</i> | 4,1 | 4,0 | 4850,62 |
| sektor prywatny <i>private sector</i> | 1266,8 | 1185,7 | 3895,42 |

^a Bez podmiotów gospodarczych o liczbie pracujących do 9 osób – patrz uwaga na str. 8, pkt 3.

^a Excluding economic entities employing up to 9 persons – see note on page 12, item 3.

TABL. 12. PRACUJĄCY, PRZECIĘTNE ZATRUDNIENIE ORAZ PRZECIĘTNE MIESIĘCZNE WYNAGRODZENIE BRUTTO W SEKTORZE PRZEDSIĘBIORSTW WEDŁUG SEKTORÓW WŁASNOŚCI W I–IV KWARTALE 2016 R. (dok.)
EMPLOYED PERSONS, AVERAGE PAID EMPLOYMENT AND AVERAGE MONTHLY GROSS WAGES AND SALARIES IN ENTERPRISE SECTOR BY OWNERSHIP SECTORS IN I–IV QUARTERS OF 2016 (cont.)

| WYSZCZEGÓLNIENIE SPECIFICATION | Pracujący ^a stan w dniu 31 grudnia 2016 <i>Employed persons^a as of 31 December 2016</i> | Przeciętne zatrudnienie ^a <i>Average paid employment^a</i> | Przeciętne miesięczne wynagrodzenie brutto w zł <i>Average monthly gross wages and salaries in zł</i> |
|--|--|---|---|
| | w tysiącach <i>in thousands</i> | | |
| Transport i gospodarka magazynowa | 533,5 | 510,1 | 3956,08 |
| <i>Transportation and storage</i> | | | |
| sektor publiczny <i>public sector</i> | 214,9 | 206,0 | 4380,33 |
| sektor prywatny <i>private sector</i> | 318,5 | 304,1 | 3668,76 |
| Zakwaterowanie i gastronomia ^Δ | 123,6 | 106,2 | 3094,93 |
| <i>Accommodation and catering^Δ</i> | | | |
| sektor publiczny <i>public sector</i> | 3,8 | 3,7 | 3683,28 |
| sektor prywatny <i>private sector</i> | 119,7 | 102,5 | 3073,55 |
| Informacja i komunikacja | 216,8 | 203,2 | 7580,64 |
| <i>Information and communication</i> | | | |
| sektor publiczny <i>public sector</i> | 8,8 | 8,4 | 6938,86 |
| sektor prywatny <i>private sector</i> | 208,1 | 194,8 | 7608,42 |
| Obsługa rynku nieruchomości ^Δ | 96,4 | 93,0 | 4534,15 |
| <i>Real estate activities</i> | | | |
| sektor publiczny <i>public sector</i> | 14,5 | 14,0 | 4418,09 |
| sektor prywatny <i>private sector</i> | 81,9 | 78,9 | 4554,80 |
| Działalność profesjonalna, naukowa i techniczna | 204,0 | 188,5 | 6325,77 |
| <i>Professional, scientific and technical activities</i> | | | |
| sektor publiczny <i>public sector</i> | 9,6 | 9,4 | 5302,37 |
| sektor prywatny <i>private sector</i> | 194,4 | 179,2 | 6379,19 |
| Administrowanie i działalność wspierająca ^Δ | 415,8 | 378,9 | 2985,43 |
| <i>Administrative and support service activities</i> | | | |
| sektor publiczny <i>public sector</i> | 6,0 | 5,6 | 4737,30 |
| sektor prywatny <i>private sector</i> | 409,8 | 373,3 | 2959,19 |

^a Bez podmiotów gospodarczych o liczbie pracujących do 9 osób – patrz uwaga na str. 8, pkt 3.

^a Excluding economic entities employing up to 9 persons – see note on page 12, item 3.

TABL. 13. STRUKTURA PRACUJĄCYCH, PRZECIĘTNEGO ZATRUDNIENIA ORAZ PRZECIĘTNEGO MIESIĘCZNEGO WYNAGRODZENIA BRUTTO W SEKTORZE PRZEDSIĘBIORSTW WEDŁUG SEKTORÓW WŁASNOŚCI W I-IV KWARTALE 2016 R.
STRUCTURE OF EMPLOYED PERSONS, OF AVERAGE PAID EMPLOYMENT AND OF AVERAGE MONTHLY GROSS WAGES AND SALARIES IN ENTERPRISE SECTOR BY OWNERSHIP SECTORS IN I-IV QUARTERS OF 2016

| WYSZCZEGÓLNIENIE SPECIFICATION | Pracujący ^a stan w dniu 31 grudnia 2016 Employed persons ^a as of 31 December 2016 | Przeciętne zatrudnienie ^a Average paid employment ^a | Przeciętne miesięczne wynagrodzenie brutto Average monthly gross wages and salaries |
|---|--|--|---|
| SEKTOR PRZEDSIĘBIORSTW | 100,0 | 100,0 | 100,0 |
| ENTERPRISE SECTOR | | | |
| sektor publiczny <i>public sector</i> | 10,5 | 10,7 | 117,8 |
| sektor prywatny <i>private sector</i> | 89,5 | 89,3 | 97,9 |
| w tym: <i>of which:</i> | | | |
| Przemysł | 100,0 | 100,0 | 100,0 |
| <i>Industry</i> | | | |
| sektor publiczny <i>public sector</i> | 10,0 | 10,2 | 130,7 |
| sektor prywatny <i>private sector</i> | 90,0 | 89,8 | 96,5 |
| górnictwo i wydobywanie | 100,0 | 100,0 | 100,0 |
| <i>mining and quarrying</i> | | | |
| sektor publiczny <i>public sector</i> | 61,9 | 62,4 | 101,2 |
| sektor prywatny <i>private sector</i> | 38,1 | 37,6 | 98,0 |
| przetwórstwo przemysłowe | 100,0 | 100,0 | 100,0 |
| <i>manufacturing</i> | | | |
| sektor publiczny <i>public sector</i> | 2,2 | 2,2 | 129,2 |
| sektor prywatny <i>private sector</i> | 97,8 | 97,8 | 99,3 |
| wytwarzanie i zaopatrywanie w energię elektryczną, gaz, parę wodną i gorącą wodę ^Δ | 100,0 | 100,0 | 100,0 |
| <i>electricity, gas, steam and air conditioning supply</i> | | | |
| sektor publiczny <i>public sector</i> | 40,6 | 40,3 | 93,0 |
| sektor prywatny <i>private sector</i> | 59,4 | 59,7 | 104,7 |
| dostawa wody; gospodarowanie ściekami i odpadami; rekultywacja ^Δ | 100,0 | 100,0 | 100,0 |
| <i>water supply; sewerage, waste management and remediation activities</i> | | | |
| sektor publiczny <i>public sector</i> | 67,3 | 67,5 | 103,4 |
| sektor prywatny <i>private sector</i> | 32,7 | 32,5 | 92,9 |
| Budownictwo | 100,0 | 100,0 | 100,0 |
| <i>Construction</i> | | | |
| sektor publiczny <i>public sector</i> | 2,2 | 2,2 | 109,5 |
| sektor prywatny <i>private sector</i> | 97,8 | 97,8 | 99,8 |
| Handel; naprawa pojazdów samochodowych ^Δ | 100,0 | 100,0 | 100,0 |
| <i>Trade; repair of motor vehicles^Δ</i> | | | |
| sektor publiczny <i>public sector</i> | 0,3 | 0,3 | 124,4 |
| sektor prywatny <i>private sector</i> | 99,7 | 99,7 | 99,9 |

^a Bez podmiotów gospodarczych o liczbie pracujących do 9 osób – patrz uwaga na str. 8, pkt 3.

^a Excluding economic entities employing up to 9 persons – see note on page 12, item 3.

TABL. 13. STRUKTURA PRACUJĄCYCH, PRZECIĘTNEGO ZATRUDNIENIA ORAZ PRZECIĘTNEGO MIESIĘCZNEGO WYNAGRODZENIA BRUTTO W SEKTORZE PRZEDSIĘBIORSTW WEDŁUG SEKTORÓW WŁASNOŚCI W I-IV KWARTALE 2016 R. (dok.)
STRUCTURE OF EMPLOYED PERSONS, OF AVERAGE PAID EMPLOYMENT AND OF AVERAGE MONTHLY GROSS WAGES AND SALARIES IN ENTERPRISE SECTOR BY OWNERSHIP SECTORS IN I-IV QUARTERS OF 2016 (cont.)

| WYSZCZEGÓLNIENIE <i>SPECIFICATION</i> | Pracujący ^a stan w dniu 31 grudnia 2016 <i>Employed persons ^a as of 31 December 2016</i> | Przeciętne zatrudnienie ^a <i>Average paid employment ^a</i> | Przeciętne miesięczne wynagrodzenie brutto <i>Average monthly gross wages and salaries</i> |
|--|---|--|--|
| Transport i gospodarka magazynowa | 100,0 | 100,0 | 100,0 |
| <i>Transportation and storage</i> | | | |
| sektor publiczny <i>public sector</i> | 40,3 | 40,4 | 110,7 |
| sektor prywatny <i>private sector</i> | 59,7 | 59,6 | 92,7 |
| Zakwaterowanie i gastronomia ^Δ | 100,0 | 100,0 | 100,0 |
| <i>Accommodation and catering^Δ</i> | | | |
| sektor publiczny <i>public sector</i> | 3,1 | 3,5 | 119,0 |
| sektor prywatny <i>private sector</i> | 96,9 | 96,5 | 99,3 |
| Informacja i komunikacja | 100,0 | 100,0 | 100,0 |
| <i>Information and communication</i> | | | |
| sektor publiczny <i>public sector</i> | 4,0 | 4,1 | 91,5 |
| sektor prywatny <i>private sector</i> | 96,0 | 95,9 | 100,4 |
| Obsługa rynku nieruchomości ^Δ | 100,0 | 100,0 | 100,0 |
| <i>Real estate activities</i> | | | |
| sektor publiczny <i>public sector</i> | 15,1 | 15,1 | 97,4 |
| sektor prywatny <i>private sector</i> | 84,9 | 84,9 | 100,5 |
| Działalność profesjonalna, naukowa i techniczna | 100,0 | 100,0 | 100,0 |
| <i>Professional, scientific and technical activities</i> | | | |
| sektor publiczny <i>public sector</i> | 4,7 | 5,0 | 83,8 |
| sektor prywatny <i>private sector</i> | 95,3 | 95,0 | 100,8 |
| Administrowanie i działalność wspierająca ^Δ | 100,0 | 100,0 | 100,0 |
| <i>Administrative and support service activities</i> | | | |
| sektor publiczny <i>public sector</i> | 1,4 | 1,5 | 158,7 |
| sektor prywatny <i>private sector</i> | 98,6 | 98,5 | 99,1 |

^a Bez podmiotów gospodarczych o liczbie pracujących do 9 osób – patrz uwaga na str. 8, pkt 3.

^a Excluding economic entities employing up to 9 persons – see note on page 12, item 3.

TABL. 14. PRACUJĄCY^a WEDŁUG SEKCJI GOSPODARKI NARODOWEJ
Stan w dniu 31 grudnia 2016 r.
EMPLOYED PERSONS ^a BY SECTIONS OF NATIONAL ECONOMY
As of 31 December 2016

| WYSZCZEGÓLNIENIE <i>SPECIFICATION</i> | Ogółem w tys. <i>Total in thous.</i> | 31 XII 2015=100 | 30 IX 2016=100 |
|--|--|-----------------|----------------|
| OGÓŁEM TOTAL | 8946,6 | 102,7 | 100,5 |
| w tym: <i>of which:</i> | | | |
| SEKTOR PRZEDSIĘBIORSTW <i>ENTERPRISE SECTOR</i> | 6065,2 | 103,4 | 100,5 |
| Rolnictwo, leśnictwo, łowiectwo i rybactwo <i>Agriculture, forestry and fishing</i> | 84,8 | 100,8 | 98,5 |
| Przemysł <i>Industry</i> | 2666,5 | 102,8 | 100,1 |
| górnictwo i wydobywanie <i>mining and quarrying</i> | 135,1 | 94,0 | 98,0 |
| przetwórstwo przemysłowe <i>manufacturing</i> | 2274,5 | 103,7 | 100,2 |
| wytwarzanie i zaopatrywanie w energię elektryczną, gaz, parę wodną i gorącą wodę ^Δ <i>electricity, gas, steam and air conditioning supply</i> | 119,5 | 97,7 | 99,8 |
| dostawa wody; gospodarowanie ściekami i odpadami; rekultywacja ^Δ <i>water supply; sewerage, waste management and remediation activities</i> | 137,3 | 101,4 | 100,2 |
| Budownictwo <i>Construction</i> | 408,0 | 99,3 | 98,7 |
| Handel; naprawa pojazdów samochodowych ^Δ <i>Trade; repair of motor vehicles^Δ</i> | 1271,0 | 103,6 | 101,3 |
| Transport i gospodarka magazynowa <i>Transportation and storage</i> | 537,3 | 104,2 | 100,7 |
| Zakwaterowanie i gastronomia ^Δ <i>Accommodation and catering^Δ</i> | 130,4 | 104,4 | 100,7 |
| Informacja i komunikacja <i>Information and communication</i> | 218,2 | 105,9 | 103,6 |
| Działalność finansowa i ubezpieczeniowa <i>Financial and insurance activities</i> | 269,5 | 99,9 | 98,1 |
| Obsługa rynku nieruchomości ^Δ <i>Real estate activities</i> | 113,6 | 99,5 | 100,3 |
| Działalność profesjonalna, naukowa i techniczna <i>Professional, scientific and technical activities</i> | 273,7 | 104,0 | 100,6 |
| Administrowanie i działalność wspierająca ^Δ <i>Administrative and support service activities</i> | 420,3 | 108,1 | 100,3 |
| Administracja publiczna i obrona narodowa; obowiązkowe zabezpieczenia społeczne <i>Public administration and defence; compulsory social security</i> | 647,5 | 100,4 | 99,6 |
| Edukacja <i>Education</i> | 1098,3 | 101,5 | 101,8 |
| Opieka zdrowotna i pomoc społeczna <i>Human health and social work activities</i> | 668,5 | 103,1 | 101,4 |

^a Bez podmiotów gospodarczych o liczbie pracujących do 9 osób – patrz uwaga na str. 8 pkt 3.
^a Excluding economic entities employing up to 9 persons – see note on page 12, item 3.

**TABL. 15. PRZECIĘTNE ZATRUDNIENIE WEDŁUG SEKCJI GOSPODARKI NARODOWEJ
ORAZ FORM FINANSOWANIA W I-IV KWARTALE 2016 R.¹**
*AVERAGE PAID EMPLOYMENT BY SECTIONS OF NATIONAL ECONOMY AND BY FINANCING FORM
IN I-IV QUARTERS OF 2016¹*

| WYSZCZEGÓLNIENIE SPECIFICATION a – w tysiącach <i>in thousands</i> b – I-IV kw. (q.) 2015=100 | Ogółem <i>Total</i> | Formy finansowania <i>Financing form</i> | |
|--|------------------------|--|---|
| | | jednostki samofinansujące <i>self-financing units</i> | jednostki sfery budżetowej <i>budgetary sphere units</i> |
| O G Ó Ł E M | 8483,5 | 6912,2 | 1571,3 |
| TOTAL | 102,3 | 102,7 | 100,7 |
| w tym: <i>of which:</i> | | | |
| SEKTOR PRZEDSIĘBIORSTW | 5760,2 | 5760,2 | – |
| ENTERPRISE SECTOR | 102,8 | 102,8 | – |
| Rolnictwo, leśnictwo, łowiectwo i rybactwo | 74,0 | 73,7 | 0,3 |
| <i>Agriculture, forestry and fishing</i> | 103,4 | 103,5 | 94,8 |
| Przemysł | 2581,5 | 2566,9 | 14,6 |
| <i>Industry</i> | 102,2 | 102,2 | 98,7 |
| górnictwo i wydobywanie | 135,3 | 135,3 | – |
| <i>mining and quarrying</i> | 92,7 | 92,7 | – |
| przetwórstwo przemysłowe | 2194,1 | 2193,7 | 0,4 |
| <i>manufacturing</i> | 103,2 | 103,2 | 116,5 |
| wytwarzanie i zaopatrywanie w energię elektryczną, gaz, parę wodną i gorącą wodę ^Δ | 117,9 | 117,7 | 0,2 |
| <i>electricity, gas, steam and air conditioning supply</i> | 96,1 | 96,1 | 100,9 |
| dostawa wody; gospodarowanie ściekami i odpadami; rekultywacja ^Δ | 134,2 | 120,3 | 13,9 |
| <i>water supply; sewerage, waste management and remediation activities</i> | 101,6 | 102,0 | 98,2 |
| Budownictwo | 385,2 | 384,2 | 1,0 |
| <i>Construction</i> | 99,4 | 99,4 | 98,9 |
| Handel; naprawa pojazdów samochodowych ^Δ | 1189,8 | 1189,8 | x |
| <i>Trade; repair of motor vehicles^Δ</i> | 103,1 | 103,1 | x |
| Transport i gospodarka magazynowa | 513,8 | 510,1 | 3,7 |
| <i>Transportation and storage</i> | 103,1 | 103,1 | 100,5 |
| Zakwaterowanie i gastronomia ^Δ | 112,6 | 106,5 | 6,0 |
| <i>Accommodation and catering^Δ</i> | 102,9 | 103,2 | 97,2 |
| Informacja i komunikacja | 204,5 | 203,9 | x |
| <i>Information and communication</i> | 104,3 | 104,4 | x |
| Działalność finansowa i ubezpieczeniowa | 245,3 | 245,2 | x |
| <i>Financial and insurance activities</i> | 101,3 | 101,3 | x |
| Obsługa rynku nieruchomości ^Δ | 109,5 | 95,4 | 14,1 |
| <i>Real estate activities</i> | 98,7 | 99,0 | 97,1 |
| Działalność profesjonalna, naukowa i techniczna | 255,0 | 241,3 | 13,7 |
| <i>Professional, scientific and technical activities</i> | 101,4 | 101,5 | 100,3 |
| Administrowanie i działalność wspierająca ^Δ | 383,3 | 379,0 | x |
| <i>Administrative and support service activities</i> | 110,3 | 110,4 | x |
| Administracja publiczna i obrona narodowa; obowiązkowe zabezpieczenia społeczne | 618,0 | 65,0 | 553,0 |
| <i>Public administration and defence; compulsory social security</i> | 100,0 | 99,3 | 100,1 |
| Edukacja | 1043,7 | 258,0 | 785,7 |
| <i>Education</i> | 101,6 | 103,8 | 100,8 |
| Opieka zdrowotna i pomoc społeczna | 635,5 | 483,8 | 151,8 |
| <i>Human health and social work activities</i> | 102,5 | 102,3 | 103,4 |

¹ Bez podmiotów gospodarczych o liczbie pracujących do 9 osób – patrz uwaga na str. 8, pkt 3.

¹ Excluding economic entities employing up to 9 persons – see note on page 12, item 3.

TABL. 16. CZAS PRZEPRACOWANY I NIEPRZEPRACOWANY 1 ZATRUDNIONEGO WEDŁUG SEKCJI GOSPODARKI NARODOWEJ W I-IV KWARTALE 2016 R.¹
TIME WORKED AND TIME NOT WORKED PER 1 EMPLOYEE BY SECTIONS OF NATIONAL ECONOMY IN I-IV QUARTERS OF 2016¹

| WYSZCZEGÓLNIENIE <i>SPECIFICATION</i> | Ogółem <i>Total</i> | Czas przepracowany <i>Time worked</i> | Czas nieprzepracowany <i>Time not worked</i> |
|--|-----------------------------|---|--|
| | w godzinach <i>in hours</i> | | |
| OGÓŁEM TOTAL | 1986 | 1703 | 283 |
| w tym: <i>of which:</i> | | | |
| Rolnictwo, leśnictwo, łowiectwo i rybactwo <i>Agriculture, hunting and forestry</i> | 2079 | 1811 | 268 |
| Przemysł <i>Industry</i> | 2068 | 1775 | 293 |
| górnictwo i wydobywanie <i>mining and quarrying</i> | 2129 | 1738 | 391 |
| przetwórstwo przemysłowe <i>manufacturing</i> | 2067 | 1782 | 285 |
| wytwarzanie i zaopatrywanie w energię elektryczną, gaz, parę wodną i gorącą wodę ^Δ <i>electricity, gas, steam and air conditioning supply</i> | 2043 | 1710 | 333 |
| dostawa wody; gospodarowanie ściekami i odpadami; rekultywacja ^Δ <i>water supply; sewerage, waste management and remediation activities</i> | 2048 | 1765 | 283 |
| Budownictwo <i>Construction</i> | 2075 | 1817 | 258 |
| Handel; naprawa pojazdów samochodowych ^Δ <i>Trade; repair of motor vehicles^Δ</i> | 2036 | 1773 | 263 |
| Transport i gospodarka magazynowa <i>Transportation and storage</i> | 2069 | 1796 | 273 |
| Zakwaterowanie i gastronomia ^Δ <i>Accommodation and catering^Δ</i> | 2049 | 1797 | 252 |
| Informacja i komunikacja <i>Information and communication</i> | 2036 | 1767 | 269 |
| Działalność finansowa i ubezpieczeniowa <i>Financial and insurance activities</i> | 2020 | 1678 | 342 |
| Obsługa rynku nieruchomości ^Δ <i>Real estate activities</i> | 2029 | 1740 | 289 |
| Działalność profesjonalna, naukowa i techniczna <i>Professional, scientific and technical activities</i> | 2046 | 1765 | 281 |
| Administrowanie i działalność wspierająca ^Δ <i>Administrative and support service activities</i> | 2055 | 1794 | 261 |
| Administracja publiczna i obrona narodowa; obowiązkowe zabezpieczenia społeczne <i>Public administration and defence; compulsory social security</i> | 2034 | 1701 | 333 |
| Edukacja <i>Education</i> | 1533 | 1268 | 265 |
| Opieka zdrowotna i pomoc społeczna <i>Human health and social work activities</i> | 1986 | 1690 | 296 |

¹ Bez podmiotów gospodarczych o liczbie pracujących do 9 osób – patrz uwaga na str. 8, pkt 3.

¹ Excluding economic entities employing up to 9 persons – see note on page 12, item 3.

**TABL. 17. PRZECIĘTNE MIESIĘCZNE WYNAGRODZENIE BRUTTO WEDŁUG SEKCJI
GOSPODARKI NARODOWEJ ORAZ FORM FINANSOWANIA W I-IV KWARTALE 2016 R.
AVERAGE MONTHLY GROSS WAGES AND SALARIES BY SECTIONS OF NATIONAL ECONOMY
AND BY FINANCING FORM IN I-IV QUARTERS OF 2016**

| WYSZCZEGÓLNIENIE SPECIFICATION a – w złotych <i>in zloty</i> b – I-IV kw. (q.) 2015=100 | Ogółem <i>Total</i> | Formy finansowania <i>Financing form</i> | |
|--|------------------------|--|---|
| | | jednostki samofinansujące <i>self-financing units</i> | jednostki sfery budżetowej <i>budgetary sphere units</i> |
| O G Ó Ł E M a | 4047,21 | 4378,53 | 4350,57 |
| TOTAL b | 103,6 | 103,5 | 103,4 |
| w tym: <i>of which:</i> | | | |
| SEKTOR PRZEDSIĘBIORSTW a | 4277,03 | 4277,03 | – |
| ENTERPRISE SECTOR b | 103,8 | 103,8 | – |
| Rolnictwo, leśnictwo, łowiectwo i rybactwo a | 4847,60 | 4846,91 | 5044,65 |
| Agriculture, forestry and fishing b | 101,4 | 101,4 | 108,4 |
| Przemysł a | 4325,00 | 4328,64 | 3684,95 |
| Industry b | 103,2 | 103,2 | 104,3 |
| górnictwo i wydobywanie a | 6751,86 | 6751,86 | – |
| mining and quarrying b | 97,5 | 97,5 | – |
| przetwórstwo przemysłowe a | 4054,83 | 4055,01 | 3193,30 |
| manufacturing b | 104,4 | 104,4 | 101,7 |
| wytwarzanie i zaopatrywanie w energię elektryczną, gaz, parę wodną i gorącą wodę ^Δ a | 6851,56 | 6857,54 | 3697,65 |
| electricity, gas, steam and air conditioning supply b | 104,5 | 104,5 | 108,7 |
| dostawa wody; gospodarowanie ściekami i odpadami; rekultywacja ^Δ a | 4076,26 | 4119,75 | 3700,43 |
| water supply; sewerage, waste management and remediation activities b | 103,6 | 103,4 | 104,3 |
| Budownictwo a | 4252,02 | 4249,30 | 5299,16 |
| Construction b | 104,3 | 104,3 | 105,0 |
| Handel; naprawa pojazdów samochodowych ^Δ a | 3898,62 | 3898,60 | x |
| Trade; repair of motor vehicle ^Δ b | 105,3 | 105,3 | x |
| Transport i gospodarka magazynowa a | 3961,54 | 3956,08 | 4707,78 |
| Transportation and storage b | 103,3 | 103,3 | 104,5 |
| Zakwaterowanie i gastronomia ^Δ a | 3115,20 | 3095,77 | 3457,39 |
| Accommodation and catering ^Δ b | 106,8 | 107,2 | 102,4 |
| Informacja i komunikacja a | 7573,00 | 7577,98 | x |
| Information and communication b | 104,9 | 104,9 | x |
| Działalność finansowa i ubezpieczeniowa a | 7061,41 | 7061,93 | x |
| Financial and insurance activities b | 102,5 | 102,5 | x |
| Obsługa rynku nieruchomości ^Δ a | 4566,35 | 4601,65 | 4327,54 |
| Real estate activities b | 104,8 | 104,6 | 106,3 |
| Działalność profesjonalna, naukowa i techniczna a | 6128,06 | 6210,56 | 4678,44 |
| Professional, scientific and technical activities b | 103,5 | 103,4 | 103,6 |
| Administrowanie i działalność wspierająca ^Δ a | 2993,31 | 2987,51 | x |
| Administrative and support service activities b | 103,0 | 103,0 | x |
| Administracja publiczna i obrona narodowa; obowiązkowe zabezpieczenia społeczne a | 5050,13 | 4624,00 | 5100,24 |
| Public administration and defence; compulsory social security b | 105,6 | 106,3 | 105,5 |
| Edukacja a | 4197,19 | 4751,22 | 4015,28 |
| Education b | 100,9 | 99,0 | 101,4 |
| Opieka zdrowotna i pomoc społeczna a | 3820,00 | 3905,83 | 3546,37 |
| Human health and social work activities b | 104,9 | 105,0 | 104,6 |

**TABL. 18. WSKAŹNIK WYNAGRODZENIA REALNEGO BRUTTO
WEDŁUG FORM FINANSOWANIA W I–IV KWARTALE 2016 R.
AVERAGE MONTHLY GROSS REAL WAGES AND SALARIES BY FINANCING FORM IN I–IV QUARTERS OF 2016**

| WYSZCZEGÓLNIENIE <i>SPECIFICATION</i> I–IV kw. (q.) 2015=100 | Ogółem <i>Total</i> | Formy finansowania <i>Financing form</i> | |
|--|------------------------|--|---|
| | | jednostki samofinansujące <i>self-financing units</i> | jednostki sfery budżetowej <i>budgetary sphere units</i> |
| OGÓŁEM TOTAL | 104,2 | 104,1 | 104,0 |
| w tym: <i>of which:</i> | | | |
| SEKTOR PRZEDSIĘBIORSTW <i>ENTERPRISE SECTOR</i> | 104,4 | 104,4 | – |
| Rolnictwo, leśnictwo, łowiectwo i rybactwo <i>Agriculture, forestry and fishing</i> | 102,0 | 102,0 | 109,1 |
| Przemysł <i>Industry</i> | 103,8 | 103,8 | 104,9 |
| górnictwo i wydobywanie <i>mining and quarrying</i> | 98,1 | 98,1 | – |
| przetwórstwo przemysłowe <i>manufacturing</i> | 105,0 | 105,0 | 102,3 |
| wytwarzanie i zaopatrywanie w energię elektryczną, gaz, parę wodną i gorącą wodę ^Δ <i>electricity, gas, steam and air conditioning supply</i> | 105,1 | 105,1 | 109,4 |
| dostawa wody; gospodarowanie ściekami i odpadami; rekultywacja ^Δ <i>water supply; sewerage, waste management and remediation activities</i> | 104,2 | 104,0 | 104,9 |
| Budownictwo <i>Construction</i> | 104,9 | 104,9 | 105,6 |
| Handel; naprawa pojazdów samochodowych ^Δ <i>Trade; repair of motor vehicles^Δ</i> | 105,9 | 105,9 | x |
| Transport i gospodarka magazynowa <i>Transportation and storage</i> | 103,9 | 103,9 | 105,1 |
| Zakwaterowanie i gastronomia ^Δ <i>Accommodation and catering^Δ</i> | 107,4 | 107,8 | 103,0 |
| Informacja i komunikacja <i>Information and communication</i> | 105,5 | 105,5 | x |
| Działalność finansowa i ubezpieczeniowa <i>Financial and insurance activities</i> | 103,1 | 103,1 | x |
| Obsługa rynku nieruchomości ^Δ <i>Real estate activities</i> | 105,4 | 105,2 | 106,9 |
| Działalność profesjonalna, naukowa i techniczna <i>Professional, scientific and technical activities</i> | 104,1 | 104,0 | 104,2 |
| Administrowanie i działalność wspierająca ^Δ <i>Administrative and support service activities</i> | 103,6 | 103,6 | x |
| Administracja publiczna i obrona narodowa; obowiązkowe zabezpieczenia społeczne <i>Public administration and defence; compulsory social security</i> | 106,2 | 106,9 | 106,1 |
| Edukacja <i>Education</i> | 101,5 | 99,6 | 102,0 |
| Opieka zdrowotna i pomoc społeczna <i>Human health and social work activities</i> | 105,5 | 105,6 | 105,2 |

TABL. 19. PRZECIĘTNE MIESIĘCZNE WYNAGRODZENIE BRUTTO BEZ WYPŁAT NAGRÓD ROCZNYCH¹ WEDŁUG SEKCJI GOSPODARKI NARODOWEJ ORAZ FORM FINANSOWANIA W I-IV KWARTALE 2016 R.
AVERAGE MONTHLY GROSS WAGES AND SALARIES EXCLUDING ANNUAL BONUSES¹ BY SECTIONS OF NATIONAL ECONOMY AND BY FINANCING FORM IN I-IV QUARTERS OF 2016

| WYSZCZEGÓLNIENIE <i>SPECIFICATION</i> | Ogółem <i>Total</i> | Formy finansowania <i>Financing form</i> | |
|---|------------------------|--|---|
| | | jednostki samofinansujące <i>self-financing units</i> | jednostki sfery budżetowej <i>budgetary sphere units</i> |
| O G Ó Ł E M a | 3999,58 | 4377,17 | 4056,62 |
| T O T A L b | 103,6 | 103,5 | 103,5 |
| w tym: <i>of which:</i> | | | |
| SEKTOR PRZEDSIĘBIORSTW a | 4275,69 | 4275,69 | – |
| <i>ENTERPRISE SECTOR</i> b | 103,8 | 103,8 | – |
| Rolnictwo, leśnictwo, łowiectwo i rybactwo a | 4845,43 | 4845,94 | 4699,29 |
| <i>Agriculture, forestry and fishing</i> b | 101,5 | 101,4 | 108,4 |
| Przemysł a | 4322,06 | 4327,09 | 3436,71 |
| <i>Industry</i> b | 103,2 | 103,2 | 104,3 |
| górnictwo i wydobywanie a | 6751,86 | 6751,86 | – |
| <i>mining and quarrying</i> b | 97,5 | 97,5 | – |
| przetwórstwo przemysłowe a | 4053,49 | 4053,70 | 3006,04 |
| <i>manufacturing</i> b | 104,4 | 104,4 | 102,2 |
| wytwarzanie i zaopatrywanie w energię elektryczną, gaz, parę wodną i gorącą wodę ^Δ a | 6848,59 | 6855,01 | 3460,13 |
| <i>electricity, gas, steam and air conditioning supply</i> b | 104,5 | 104,5 | 109,1 |
| dostawa wody; gospodarowanie ściekami i odpadami; rekultywacja ^Δ a | 4044,35 | 4113,11 | 3450,08 |
| <i>water supply; sewerage, waste management and remediation activities</i> b | 103,6 | 103,5 | 104,4 |
| Budownictwo a | 4251,00 | 4249,13 | 4969,43 |
| <i>Construction</i> b | 104,3 | 104,3 | 104,9 |
| Handel; naprawa pojazdów samochodowych ^Δ a | 3898,41 | 3898,40 | x |
| <i>Trade; repair of motor vehicles^Δ</i> b | 105,3 | 105,3 | x |
| Transport i gospodarka magazynowa a | 3954,87 | 3951,67 | 4392,37 |
| <i>Transportation and storage</i> b | 103,3 | 103,3 | 104,6 |
| Zakwaterowanie i gastronomia ^Δ a | 3101,24 | 3094,67 | 3216,88 |
| <i>Accommodation and catering^Δ</i> b | 106,8 | 107,1 | 102,4 |
| Informacja i komunikacja a | 7571,13 | 7577,21 | x |
| <i>Information and communication</i> b | 104,9 | 104,9 | x |
| Działalność finansowa i ubezpieczeniowa a | 7060,33 | 7060,98 | x |
| <i>Financial and insurance activities</i> b | 102,5 | 102,5 | x |
| Obsługa rynku nieruchomości ^Δ a | 4529,30 | 4600,92 | 4044,79 |
| <i>Real estate activities</i> b | 104,8 | 104,6 | 106,5 |
| Działalność profesjonalna, naukowa i techniczna a | 6107,65 | 6205,99 | 4379,44 |
| <i>Professional, scientific and technical activities</i> b | 103,5 | 103,5 | 103,6 |
| Administrowanie i działalność wspierająca ^Δ a | 2990,71 | 2987,29 | x |
| <i>Administrative and support service activities</i> b | 103,0 | 103,0 | x |
| Administracja publiczna i obrona narodowa; obowiązkowe zabezpieczenia społeczne a | 4753,31 | 4624,00 | 4768,52 |
| <i>Public administration and defence; compulsory social security</i> b | 105,9 | 106,3 | 105,8 |
| Edukacja a | 3984,25 | 4751,16 | 3732,45 |
| <i>Education</i> b | 100,9 | 99,0 | 101,4 |
| Opieka zdrowotna i pomoc społeczna a | 3764,51 | 3905,20 | 3316,03 |
| <i>Human health and social work activities</i> b | 104,9 | 105,0 | 104,9 |

¹ Z tytułu udziału w zysku do podziału i w nadwyżce bilansowej w spółdzielniach oraz dodatkowe wynagrodzenia roczne dla pracowników jednostek sfery budżetowej.

¹ From profit and balance surplus in cooperatives as well as annual extra wages and salaries for employees of budgetary sphere entities.

**TABL. 20. PRZECIĘTNE MIESIĘCZNE WYNAGRODZENIE W GOSPODARCE NARODOWEJ
WEDŁUG REGIONÓW I WOJEWÓDZTW W IV KWARTALE 2016 R.^a**
*AVERAGE MONTHLY WAGES AND SALARIES IN NATIONAL ECONOMY BY REGIONS AND VOIVODSHIPS
IN IV QUARTER OF 2016^a*

| REGIONY REGIONS WOJEWÓDZTWA VOIVODSHIPS | Przeciętne miesięczne wynagrodzenia brutto w zł <i>Average monthly gross wages and salaries in zł</i> | |
|--|--|--|
| | ogółem <i>total</i> | w tym bez wypłat nagród rocznych ^b <i>of which excluding annual bonuses^b</i> |
| Region Centralny | 5154,88 | 5153,47 |
| Łódzkie | 4170,71 | 4170,47 |
| Mazowieckie | 5403,01 | 5401,31 |
| Region Południowy | 4406,71 | 4405,49 |
| Małopolskie | 4212,93 | 4211,36 |
| Śląskie | 4534,95 | 4533,97 |
| Region Wschodni | 3934,03 | 3931,51 |
| Lubelskie | 4029,46 | 4022,57 |
| Podkarpackie | 3836,50 | 3836,06 |
| Podlaskie | 3984,65 | 3984,18 |
| Świętokrzyskie | 3903,62 | 3902,95 |
| Region Północno-zachodni | 4036,01 | 4035,45 |
| Lubuskie | 3962,52 | 3960,72 |
| Wielkopolskie | 4007,81 | 4007,59 |
| Zachodniopomorskie | 4176,75 | 4175,88 |
| Region Południowo-zachodni | 4523,62 | 4522,03 |
| Dolnośląskie | 4616,23 | 4614,54 |
| Opolskie | 4132,05 | 4130,88 |
| Region Północny | 4112,99 | 4110,44 |
| Kujawsko-pomorskie | 3848,58 | 3848,58 |
| Pomorskie | 4467,88 | 4463,62 |
| Warmińsko-mazurskie | 3828,40 | 3825,12 |

^a Bez podmiotów gospodarczych o liczbie pracujących do 9 osób – patrz uwaga na str. 8, pkt 3. ^b Z tytułu udziału w zysku do podziału i w nadwyżce bilansowej w spółdzielniach oraz dodatkowe wynagrodzenia roczne dla pracowników jednostek sfery budżetowej.

^a Excluding economic entities employing up to 9 persons – see note on page 12, item 3. ^b From profit and balance surplus in cooperatives as well as annual extra wages and salaries for employees of budgetary sphere entities.

**TABL. 21. PRZECIĘTNE MIESIĘCZNE WYNAGRODZENIE W GOSPODARCE NARODOWEJ
WEDŁUG REGIONÓW I WOJEWÓDZTW W I–IV KWARTALE 2016 R.^a**
*AVERAGE MONTHLY WAGES AND SALARIES IN NATIONAL ECONOMY BY REGIONS AND VOIVODSHIPS
IN I–IV QUARTERS OF 2016^a*

| REGIONY REGIONS WOJEWÓDZTWA VOIVODSHIPS | Przeciętne miesięczne wynagrodzenia brutto w zł <i>Average monthly gross wages and salaries in zł</i> | |
|--|--|--|
| | ogółem <i>total</i> | w tym bez wypłat nagród rocznych ^b <i>of which excluding annual bonuses^b</i> |
| Region Centralny | 5040,49 | 4992,53 |
| Łódzkie | 4007,60 | 3949,56 |
| Mazowieckie | 5300,71 | 5255,29 |
| Region Południowy | 4284,65 | 4232,74 |
| Małopolskie | 4178,64 | 4124,18 |
| Śląskie | 4355,27 | 4305,06 |
| Region Wschodni | 3831,29 | 3755,55 |
| Lubelskie | 3917,35 | 3838,58 |
| Podkarpackie | 3750,43 | 3681,35 |
| Podlaskie | 3871,97 | 3788,24 |
| Świętokrzyskie | 3795,73 | 3720,20 |
| Region Północno-zachodni | 3976,27 | 3924,48 |
| Lubuskie | 3823,27 | 3754,76 |
| Wielkopolskie | 3976,22 | 3934,55 |
| Zachodniopomorskie | 4075,55 | 4001,50 |
| Region Południowo-zachodni | 4371,87 | 4316,92 |
| Dolnośląskie | 4455,69 | 4405,93 |
| Opolskie | 4015,60 | 3938,57 |
| Region Północny | 4035,23 | 3971,03 |
| Kujawsko-pomorskie | 3764,58 | 3702,55 |
| Pomorskie | 4411,37 | 4351,08 |
| Warmińsko-mazurskie | 3728,92 | 3653,27 |

^a Bez podmiotów gospodarczych o liczbie pracujących do 9 osób – patrz uwaga na str. 8, pkt 3. ^b Z tytułu udziału w zysku do podziału i w nadwyżce bilansowej w spółdzielniach oraz dodatkowe wynagrodzenia roczne dla pracowników jednostek sfery budżetowej.

^a Excluding economic entities employing up to 9 persons – see note on page 12, item 3. ^b From profit and balance surplus in cooperatives as well as annual extra wages and salaries for employees of budgetary sphere entities.

**TABL. 22. WYNAGRODZENIA WEDŁUG SEKCJI GOSPODARKI NARODOWEJ
W I-IV KWARTAŁE 2016 R.
WAGES AND SALARIES BY SECTIONS OF NATIONAL ECONOMY IN I-IV QUARTERS OF 2016**

| WYSZCZEGÓLNIENIE SPECIFICATION | Wynagrodzenia brutto Gross wages and salaries | |
|---|--|--|
| | ogółem total | w tym bez wypłat nagród rocznych ¹ of which excluding annual bonuses ¹ |
| a – w mln złotych <i>in mln zloty</i> b – I-IV kw. (q.) 2015=100 | | |
| OGÓŁEM | 445217,6 | 439561,9 |
| TOTAL | 105,9 | 106,0 |
| w tym: <i>of which:</i> | | |
| SEKTOR PRZEDSIĘBIORSTW | 295639,0 | 295546,6 |
| <i>ENTERPRISE SECTOR</i> | 106,7 | 106,7 |
| Rolnictwo, leśnictwo, łowiectwo i rybactwo | 4303,8 | 4301,9 |
| <i>Agriculture, forestry and fishing</i> | 104,9 | 104,9 |
| Przemysł | 133977,8 | 133886,8 |
| <i>Industry</i> | 105,5 | 105,5 |
| górnictwo i wydobywanie | 10961,1 | 10961,1 |
| <i>mining and quarrying</i> | 90,4 | 90,4 |
| przetwórstwo przemysłowe | 106760,9 | 106725,5 |
| <i>manufacturing</i> | 107,8 | 107,8 |
| wytwarzanie i zaopatrywanie w energię elektryczną, gaz, parę wodną i gorącą wodę ^Δ | 9692,0 | 9687,8 |
| <i>electricity, gas, steam and air conditioning supply</i> | 100,4 | 100,4 |
| dostawa wody; gospodarowanie ściekami i odpadami; rekultywacja ^Δ | 6563,8 | 6512,4 |
| <i>water supply; sewerage, waste management and remediation activities</i> | 105,3 | 105,3 |
| Budownictwo | 19656,5 | 19651,7 |
| <i>Construction</i> | 103,7 | 103,7 |
| Handel; naprawa pojazdów samochodowych ^Δ | 55663,7 | 55660,7 |
| <i>Trade; repair of motor vehicles^Δ</i> | 108,5 | 108,5 |
| Transport i gospodarka magazynowa | 24425,0 | 24383,9 |
| <i>Transportation and storage</i> | 106,6 | 106,5 |
| Zakwaterowanie i gastronomia ^Δ | 4207,5 | 4188,6 |
| <i>Accommodation and catering^Δ</i> | 109,9 | 109,9 |
| Informacja i komunikacja | 20786,7 | 20783,6 |
| <i>Information and communication</i> | 109,4 | 109,4 |
| Działalność finansowa i ubezpieczeniowa | 20786,7 | 20783,6 |
| <i>Financial and insurance activities</i> | 103,8 | 103,8 |
| Obsługa rynku nieruchomości ^Δ | 6000,5 | 5851,8 |
| <i>Real estate activities</i> | 103,5 | 103,5 |
| Działalność profesjonalna, naukowa i techniczna | 18750,6 | 18688,2 |
| <i>Professional, scientific and technical activities</i> | 104,9 | 104,9 |
| Administrowanie i działalność wspierająca ^Δ | 13767,3 | 13755,4 |
| <i>Administrative and support service activities</i> | 113,6 | 113,6 |
| Administracja publiczna i obrona narodowa; obowiązkowe zabezpieczenia społeczne i zdrowotne ^Δ | 37450,9 | 35249,8 |
| <i>Public administration and defence; compulsory social security</i> | 105,7 | 105,9 |
| Edukacja | 52566,0 | 49899,1 |
| <i>Education</i> | 102,4 | 102,4 |
| Opieka zdrowotna i pomoc społeczna | 29133,2 | 28710,1 |
| <i>Human health and social work activities</i> | 107,6 | 107,6 |

¹ Z tytułu udziału w zysku do podziału i w nadwyżce bilansowej w spółdzielniach oraz dodatkowe wynagrodzenia roczne dla pracowników jednostek sfery budżetowej.

¹ From profit and balance surplus in cooperatives as well as annual extra wages and salaries for employees of budgetary sphere entities.

TABL. 23. ZALEGŁOŚCI W WYPŁACIE WYNAGRODZEŃ WEDŁUG SEKCJI GOSPODARKI NARODOWEJ W KOŃCU 2016 R.¹
BACK PAY BY SECTION OF NATIONAL ECONOMY AS OF THE END OF 2016¹

| WYSZCZEGÓLNIENIE SPECIFICATION | Liczba jednostek, w których wystąpiły zaległości Number of economic units, in which back pays were not paid | Przeciętne zatrudnienie Average paid employment | Liczba osób wobec, których wystąpiły zaległości w wypłacie Number of persons who must receive back pay | Wysokość zaległości przypadająca na jednego pracownika w zł Back pay per employee in zł |
|---|--|--|---|--|
| <i>a</i> - stan w dniu 31 grudnia 2016 <i>a</i> - as of 31 December 2016 | | | | |
| <i>b</i> - stan w dniu 31 grudnia 2015=100 <i>b</i> - as of 31 December 2015=100 | | | | |
| O G Ó Ł E M | 490 | 25478 | 11208 | 6357 |
| TOTAL | 89,4 | 105,9 | 113,7 | 126,8 |
| w tym: of which: | | | | |
| Rolnictwo, leśnictwo, łowiectwo i rybactwo | 18 | 121 | 84 | 8673 |
| Agriculture, hunting and forestry | 105,9 | 84,6 | 118,3 | 146,8 |
| Przemysł | 128 | 6780 | 3279 | 7149 |
| Industry | 87,1 | 87,7 | 94,6 | 133,6 |
| górnictwo i wydobywanie | 7 | 279 | 100 | 12013 |
| mining and quarrying | 140,0 | 242,6 | 333,3 | 64,9 |
| przetwórstwo przemysłowe | 113 | 6132 | 3090 | 7000 |
| manufacturing | 82,5 | 81,4 | 92,7 | 131,6 |
| wytwarzanie i zaopatrywanie w energię elektryczną, gaz, parę wodną i gorącą wodę ^Δ | x | x | x | x |
| electricity, gas, steam and air conditioning supply | x | x | x | x |
| dostawa wody; gospodarowanie ściekami i odpadami; rekultywacja ^Δ | x | x | x | x |
| water supply; sewerage, waste management and remediation activities | x | x | x | x |
| Budownictwo | 72 | 2019 | 1003 | 5482 |
| Construction | 135,8 | 106,6 | 98,8 | 76,3 |
| Handel; naprawa pojazdów samochodowych ^Δ | 67 | 5869 | 2920 | 6795 |
| Trade; repair of motor vehicles ^Δ | 82,7 | 263,8 | 303,9 | 128,3 |
| Transport i gospodarka magazynowa | 13 | 710 | 287 | 6048 |
| Transportation and storage | 59,1 | 61,2 | 44,0 | 110,8 |
| Zakwaterowanie i gastronomia ^Δ | 8 | 225 | 103 | 3940 |
| Accommodation and catering ^Δ | 61,5 | 81,2 | 112,0 | 88,0 |
| Informacja i komunikacja | 17 | 855 | 236 | 14067 |
| Information and communication | 85,0 | 118,6 | 129,0 | 112,8 |
| Działalność finansowa i ubezpieczeniowa | 6 | 123 | 17 | 9229 |
| Financial and insurance activities | 150,0 | 151,9 | 32,1 | 395,4 |
| Obsługa rynku nieruchomości ^Δ | 6 | 122 | 14 | 39314 |
| Real estate activities | 85,7 | 97,6 | 24,1 | 842,6 |
| Działalność profesjonalna, naukowa i techniczna | 34 | 1403 | 391 | 10823 |
| Professional, scientific and technical activities | 103,0 | 138,9 | 160,2 | 128,2 |
| Administrowanie i działalność wspierająca ^Δ | 11 | 332 | 120 | 13666 |
| Administrative and support service activities | 91,7 | 70,6 | 55,6 | 255,9 |
| Administracja publiczna i obrona narodowa; obowiązkowe zabezpieczenia społeczne | 11 | 385 | 194 | 4719 |
| Public administration and defence; compulsory social security | 78,6 | 42,1 | 109,6 | 80,1 |
| Edukacja | 68 | 4633 | 1406 | 3444 |
| Education | 80,0 | 75,2 | 60,2 | 179,2 |
| Opieka zdrowotna i pomoc społeczna | 18 | 1343 | 789 | 3180 |
| Human health and social work activities | 85,7 | 173,7 | 723,9 | 89,5 |

¹ Bez podmiotów gospodarczych o liczbie pracujących do 9 osób – patrz uwaga na str. 8, pkt 3.

¹ Excluding economic entities employing up to 9 persons – see note on page 12, item 3.

TABL. 24. PRZECIĘTNE ZATRUDNIENIE ORAZ PRZECIĘTNE MIESIĘCZNE WYNAGRODZENIE BRUTTO WEDŁUG SEKCJI I DZIAŁÓW GOSPODARKI NARODOWEJ W I-IV KWARTALE 2016 R.^a
AVERAGE PAID EMPLOYMENT AND AVERAGE MONTHLY GROSS WAGES AND SALARIES BY SECTIONS AND DIVISIONS OF NATIONAL ECONOMY IN I-IV QUARTERS OF 2016^a

| WYSZCZEGÓLNIENIE SPECIFICATION | | Przeciętne zatrudnienie Average paid employment | | Przeciętne miesięczne wynagrodzenie brutto Average monthly gross wages and salaries | |
|-----------------------------------|--|--|---------------------------------|--|---------------------------------|
| | | w tys. in thous. | I-IV kw. I-IV q. 2015=100 | w zł in zł | I-IV kw. I-IV q. 2015=100 |
| A | Rolnictwo, leśnictwo, łowiectwo i rybactwo | 74,0 | 103,4 | 4847,60 | 101,4 |
| | <i>Agriculture, hunting and fishing</i> | | | | |
| | Przemysł | 2581,5 | 102,2 | 4325,00 | 103,2 |
| | <i>Industry</i> | | | | |
| B | Górnictwo i wydobywanie | 135,3 | 92,7 | 6751,86 | 97,5 |
| | <i>Mining and quarrying</i> | | | | |
| 05 | w tym wydobywanie węgla kamiennego i węgla brunatnego (lignitu) | 84,6 | 90,3 | 6905,43 | 95,9 |
| | <i>of which mining of coal and lignite</i> | | | | |
| C | Przetwórstwo przemysłowe | 2194,1 | 103,2 | 4054,83 | 104,4 |
| | <i>Manufacturing</i> | | | | |
| | w tym: of which: | | | | |
| 10 | Produkcja artykułów spożywczych | 371,5 | 102,6 | 3495,62 | 105,2 |
| | <i>Manufacture of food products</i> | | | | |
| 12 | Produkcja wyrobów tytoniowych | 5,7 | 104,6 | 6341,30 | 98,6 |
| | <i>Manufacture of tobacco products</i> | | | | |
| 13 | Produkcja wyrobów tekstylnych | 46,7 | 108,0 | 3035,38 | 106,6 |
| | <i>Manufacture of textiles</i> | | | | |
| 14 | Produkcja odzieży | 70,3 | 96,9 | 2439,64 | 105,9 |
| | <i>Manufacture of wearing apparel</i> | | | | |
| 15 | Produkcja skór i wyrobów ze skór wyprawionych | 20,4 | 95,8 | 2710,05 | 107,9 |
| | <i>Manufacture of leather and related products</i> | | | | |
| 16 | Produkcja wyrobów z drewna oraz z korka z wyłączeniem mebli, produkcja wyrobów ze słomy i materiałów używanych do wyplatania | 91,6 | 102,1 | 3224,47 | 106,4 |
| | <i>Manufacture of wood and of products of wood and cork, except furniture; manufacture of articles of straw and plaiting materials</i> | | | | |
| 17 | Produkcja papieru i wyrobów z papieru | 51,9 | 101,1 | 4519,87 | 104,3 |
| | <i>Manufacture of paper and paper products</i> | | | | |
| 18 | Poligrafia i reprodukcja zapisanych nośników informacji | 35,7 | 104,7 | 4513,22 | 104,4 |
| | <i>Printing and reproduction of recorded media</i> | | | | |
| 19 | Wytwarzanie i przetwarzanie koksu i produktów rafinacji ropy naftowej | 13,0 | 103,4 | 7813,24 | 101,1 |
| | <i>Manufacture of coke and refined petroleum products</i> | | | | |

^a Bez podmiotów gospodarczych o liczbie pracujących do 9 osób – patrz uwaga na str. 8, pkt 3.
^a Excluding economic entities employing up to 9 persons – see note on page 12, item 3.

TABL. 24. PRZECIĘTNE ZATRUDNIENIE ORAZ PRZECIĘTNE MIESIĘCZNE WYNAGRODZENIE BRUTTO WEDŁUG SEKCJI I DZIAŁÓW GOSPODARKI NARODOWEJ W I–IV KWARTALE 2016 R.^a (cd.)
AVERAGE PAID EMPLOYMENT AND AVERAGE MONTHLY GROSS WAGES AND SALARIES BY SECTIONS AND DIVISIONS OF NATIONAL ECONOMY IN I–IV QUARTERS OF 2016^a (cont.)

| WYSZCZEGÓLNIENIE SPECIFICATION | | Przeciętne zatrudnienie <i>Average paid employment</i> | | Przeciętne miesięczne wynagrodzenie brutto <i>Average monthly gross wages and salaries</i> | |
|-----------------------------------|--|---|--|---|--|
| | | w tys. <i>in thous.</i> | I–IV kw. <i>I–IV q.</i> 2015=100 | w zł <i>in zł</i> | I–IV kw. <i>I–IV q.</i> 2015=100 |
| 20 | Produkcja chemikaliów i wyrobów chemicznych <i>Manufacture of chemicals and chemical products</i> | 73,8 | 103,0 | 5010,22 | 102,7 |
| 21 | Produkcja wyrobów farmaceutycznych ^Δ <i>Manufacture of pharmaceutical products ^Δ</i> | 22,6 | 102,4 | 6048,31 | 104,6 |
| 22 | Produkcja wyrobów z gumy i z tworzyw sztucznych <i>Manufacture of rubber and plastic products</i> | 182,0 | 105,9 | 3965,60 | 104,8 |
| 23 | Produkcja wyrobów z pozostałych mineralnych surowców niemetalicznych <i>Manufacture of other non-metallic mineral products</i> | 112,2 | 102,9 | 4349,85 | 105,1 |
| 24 | Produkcja metali <i>Manufacture of basic metals</i> | 62,1 | 104,3 | 4668,30 | 103,2 |
| 25 | Produkcja metalowych wyrobów gotowych z wyłączeniem maszyn i urządzeń <i>Manufacture of fabricated metal products, except machinery and equipment</i> | 256,4 | 105,2 | 3934,24 | 103,5 |
| 26 | Produkcja komputerów, wyrobów elektronicznych i optycznych <i>Manufacture of computer, electronic and optical products</i> | 52,6 | 100,8 | 4421,98 | 106,2 |
| 27 | Produkcja urządzeń elektrycznych <i>Manufacture of electrical equipment</i> | 99,8 | 103,4 | 4386,85 | 103,0 |
| 28 | Produkcja maszyn i urządzeń, gdzie indziej niesklasyfikowana <i>Manufacture of machinery and equipment not elsewhere classified</i> | 116,0 | 101,1 | 4491,13 | 103,4 |
| 29 | Produkcja pojazdów samochodowych, przyczep i naczep, z wyłączeniem motocykli <i>Manufacture of motor vehicles, trailers and semi-trailers</i> | 180,1 | 105,0 | 4668,58 | 105,0 |
| 30 | Produkcja pozostałego sprzętu transportowego <i>Manufacture of other transport equipment</i> | 41,5 | 101,6 | 4900,19 | 104,6 |
| 31 | Produkcja mebli <i>Manufacture of furniture</i> | 149,5 | 106,4 | 3220,17 | 105,4 |
| D | Wytwarzanie i zaopatrywanie w energię elektryczną, gaz, parę wodną i gorącą wodę ^Δ <i>Electricity, gas, steam and air conditioning supply</i> | 117,9 | 96,1 | 6851,56 | 104,5 |

^a Bez podmiotów gospodarczych o liczbie pracujących do 9 osób – patrz uwaga na str. 8, pkt 3.
^a Excluding economic entities employing up to 9 persons – see note on page 12, item 3.

TABL. 24. PRZECIĘTNE ZATRUDNIENIE ORAZ PRZECIĘTNE MIESIĘCZNE WYNAGRODZENIE BRUTTO WEDŁUG SEKCJI I DZIAŁÓW GOSPODARKI NARODOWEJ W I–IV KWARTALE 2016 R.^a (cd.)
AVERAGE PAID EMPLOYMENT AND AVERAGE MONTHLY GROSS WAGES AND SALARIES BY SECTIONS AND DIVISIONS OF NATIONAL ECONOMY IN I–IV QUARTERS OF 2016^a(cont.)

| WYSZCZEGÓLNIENIE SPECIFICATION | | Przeciętne zatrudnienie Average paid employment | | Przeciętne miesięczne wynagrodzenie brutto Average monthly gross wages and salaries | |
|-----------------------------------|---|--|---------------------------------|--|---------------------------------|
| | | w tys. in thous. | I–IV kw. I–IV q. 2015=100 | w zł in zł | I–IV kw. I–IV q. 2015=100 |
| E | Dostawa wody; gospodarowanie ściekami i odpadami; rekultywacja ^Δ | 134,2 | 101,6 | 4076,26 | 103,6 |
| | <i>Water supply; sewerage, waste management and remediation activities</i> | | | | |
| 36 | Pobór, uzdatnianie i dostarczanie wody | 41,2 | 102,1 | 4285,78 | 103,3 |
| | <i>Water collection, treatment and supply</i> | | | | |
| 38 | Gospodarka odpadami; odzysk surowców ^Δ ... | 56,5 | 101,9 | 3728,67 | 104,2 |
| | <i>Waste collection, treatment and disposal activities materials recovery</i> | | | | |
| F | Budownictwo | 385,2 | 99,4 | 4252,02 | 104,3 |
| | <i>Construction</i> | | | | |
| 41 | Budowa budynków ^Δ | 137,4 | 98,8 | 4088,40 | 106,2 |
| | <i>Construction of buildings</i> | | | | |
| 42 | Roboty związane z budową obiektów inżynierii lądowej i wodnej | 121,4 | 98,9 | 4536,11 | 104,7 |
| | <i>Civil engineering</i> | | | | |
| 43 | Roboty budowlane specjalistyczne | 126,4 | 100,6 | 4157,02 | 101,9 |
| | <i>Specialised construction activities</i> | | | | |
| G | Handel; naprawa pojazdów samochodowych^Δ | 1189,8 | 103,1 | 3898,62 | 105,3 |
| | <i>Trade; repair of motor vehicles^Δ</i> | | | | |
| 45 | Handel hurtowy i detaliczny pojazdami samochodowymi; naprawa pojazdów samochodowych | 91,1 | 101,4 | 4497,82 | 107,5 |
| | <i>Wholesale and retail trade and repair of motor vehicles and motorcycles</i> | | | | |
| 46 | Handel hurtowy, z wyłączeniem handlu pojazdami samochodowymi | 456,5 | 103,0 | 4951,55 | 105,1 |
| | <i>Wholesale trade, except of motor vehicles and motorcycles</i> | | | | |
| 47 | Handel detaliczny z wyłączeniem handlu detalicznego pojazdami samochodowymi ... | 642,1 | 103,4 | 3064,98 | 105,3 |
| | <i>Retail trade, except of motor vehicles and motorcycles</i> | | | | |
| H | Transport i gospodarka magazynowa | 513,8 | 103,1 | 3961,54 | 103,3 |
| | <i>Transportation and storage</i> | | | | |
| | w tym: of which: | | | | |
| 49 | Transport lądowy oraz transport rurociągowy | 311,0 | 103,9 | 3776,05 | 103,7 |
| | <i>Land transport and transport via pipelines</i> | | | | |

^a Bez podmiotów gospodarczych o liczbie pracujących do 9 osób – patrz uwaga na str. 8, pkt 3.
^a Excluding economic entities employing up to 9 persons – see note on page 12, item 3.

TABL. 24. PRZECIĘTNE ZATRUDNIENIE ORAZ PRZECIĘTNE MIESIĘCZNE WYNAGRODZENIE BRUTTO WEDŁUG SEKCJI I DZIAŁÓW GOSPODARKI NARODOWEJ W I–IV KWARTALE 2016 R.^a (dok.)
AVERAGE PAID EMPLOYMENT AND AVERAGE MONTHLY GROSS WAGES AND SALARIES BY SECTIONS AND DIVISIONS OF NATIONAL ECONOMY IN I–IV QUARTERS OF 2016^a(cont.)

| WYSZCZEGÓLNIENIE SPECIFICATION | | Przeciętne zatrudnienie Average paid employment | | Przeciętne miesięczne wynagrodzenie brutto Average monthly gross wages and salaries | |
|-----------------------------------|--|--|---------------------------------|--|---------------------------------|
| | | w tys. in thous. | I–IV kw. I–IV q. 2015=100 | w zł in zł | I–IV kw. I–IV q. 2015=100 |
| 50 | Transport wodny <i>Water transport</i> | 1,9 | 102,1 | 7226,05 | 101,4 |
| I | Zakwaterowanie i gastronomia^Δ <i>Accommodation and catering^Δ</i> | 112,6 | 102,9 | 3115,20 | 106,8 |
| J | Informacja i komunikacja <i>Information and communication</i> | 204,5 | 104,3 | 7573,00 | 104,9 |
| K | Działalność finansowa i ubezpieczeniowa .. <i>Financial and insurance activities</i> | 245,3 | 101,3 | 7061,41 | 102,5 |
| | w tym: <i>of which:</i> | | | | |
| 64 | Finansowa działalność usługowa, z wyłączeniem ubezpieczeń i funduszków emerytalnych <i>Financial service activities, except insurance and pension funding</i> | 189,4 | 100,4 | 6914,20 | 102,9 |
| 65 | Ubezpieczenia, reasekuracja oraz fundusze emerytalne, z wyłączeniem obowiązkowego ubezpieczenia społecznego <i>Insurance, reinsurance and pension funding except compulsory social security</i> | 26,9 | 99,4 | 7981,08 | 101,2 |
| L | Obsługa rynku nieruchomości^Δ <i>Real estate activities</i> | 109,5 | 98,7 | 4566,35 | 104,8 |
| M | Działalność profesjonalna, naukowa i techniczna <i>Professional, scientific and technical activities</i> | 255,0 | 101,4 | 6128,06 | 103,5 |
| N | Administrowanie i działalność wspierająca^Δ <i>Administrative and support service activities</i> | 383,3 | 110,3 | 2993,31 | 103,0 |
| O | Administracja publiczna i obrona narodowa; obowiązkowe zabezpieczenia społeczne <i>Public administration and defence; compulsory social security</i> | 618,0 | 100,0 | 5050,13 | 105,6 |
| P | Edukacja <i>Education</i> | 1043,7 | 101,6 | 4197,19 | 100,9 |
| Q | Opieka zdrowotna i pomoc społeczna <i>Human health and social work activities</i> | 635,5 | 102,5 | 3820,00 | 104,9 |

^a Bez podmiotów gospodarczych o liczbie pracujących do 9 osób – patrz uwaga na str. 8, pkt 3.

^a Excluding economic entities employing up to 9 persons – see note on page 12, item 3.

TABL. 25. PRZECIĘTNE ZATRUDNIENIE ORAZ PRZECIĘTNE MIESIĘCZNE WYNAGRODZENIA BRUTTO W SFERZE BUDŻETOWEJ WEDŁUG SEKCJI GOSPODARKI NARODOWEJ W I-IV KWARTAŁE 2016 R.

AVERAGE PAID EMPLOYMENT AND AVERAGE MONTHLY GROSS WAGES AND SALARIES IN BUDGETARY SPHERE BY SECTIONS OF NATIONAL ECONOMY IN I-IV QUARTERS OF 2016

| WYSZCZEGÓLNIENIE <i>SPECIFICATION</i> | Przeciętne zatrudnienie <i>Average paid employment</i> | Przeciętne miesięczne wynagrodzenie brutto w zł <i>Average monthly gross wages and salaries in zł</i> |
|--|---|--|
| OGÓŁEM TOTAL | 1571294 | 4350,57 |
| sfera państwowa <i>public sphere</i> | 325278 | 5497,10 |
| sfera samorządowa <i>local government sphere</i> | 1246016 | 4051,27 |
| w tym: <i>of which:</i> | | |
| Rolnictwo, leśnictwo, łowiectwo i rybactwo <i>Agriculture, hunting and forestry</i> | 257 | 5044,65 |
| sfera państwowa <i>public sphere</i> | x | x |
| sfera samorządowa <i>local government sphere</i> | x | x |
| Przetwórstwo przemysłowe <i>Manufacturing</i> | 444 | 3193,30 |
| sfera państwowa <i>public sphere</i> | x | x |
| sfera samorządowa <i>local government sphere</i> | x | x |
| Wytwarzanie i zaopatrywanie w energię elektryczną, gaz, parę wodną i gorącą wodę ^Δ <i>Electricity, gas, steam and air conditioning supply</i> | 223 | 3697,65 |
| sfera państwowa <i>public sphere</i> | – | – |
| sfera samorządowa <i>local government sphere</i> | 223 | 3697,65 |
| Dostawa wody; gospodarowanie ściekami i odpadami; rekultywacja ^Δ <i>Water supply; sewerage, waste management and remediation activities</i> | 13915 | 3700,43 |
| sfera państwowa <i>public sphere</i> | – | – |
| sfera samorządowa <i>local government sphere</i> | 13915 | 3700,43 |
| Budownictwo <i>Construction</i> | 998 | 5299,16 |
| sfera państwowa <i>public sphere</i> | – | – |
| sfera samorządowa <i>local government sphere</i> | 998 | 5299,16 |
| Transport i gospodarka magazynowa <i>Transportation and storage</i> | 3732 | 4707,78 |
| sfera państwowa <i>public sphere</i> | x | x |
| sfera samorządowa <i>local government sphere</i> | x | x |
| Zakwaterowanie i gastronomia ^Δ <i>Accommodation and catering</i> ^Δ | 6049 | 3457,39 |
| sfera państwowa <i>public sphere</i> | 445 | 3506,44 |
| sfera samorządowa <i>local government sphere</i> | 5604 | 3453,49 |

TABL. 25. PRZECIĘTNE ZATRUDNIENIE ORAZ PRZECIĘTNE MIESIĘCZNE WYNAGRODZENIA BRUTTO W SFERZE BUDŻETOWEJ WEDŁUG SEKCJI GOSPODARKI NARODOWEJ W I-IV KWARTAŁE 2016 R. (dok.)
AVERAGE PAID EMPLOYMENT AND AVERAGE MONTHLY GROSS WAGES AND SALARIES IN BUDGETARY SPHERE BY SECTIONS OF NATIONAL ECONOMY IN I-IV QUARTERS OF 2016 (cont.)

| WYSZCZEGÓLNIENIE SPECIFICATION | Przeciętne zatrudnienie Average paid employment | Przeciętne miesięczne wynagrodzenie brutto w zł Average monthly gross wages and salaries in zł |
|--|---|---|
| Obsługa rynku nieruchomości ^Δ <i>Real estate activities</i> | 14103 | 4327,54 |
| sfera państwowa <i>public sphere</i> | 976 | 4010,90 |
| sfera samorządowa <i>local government sphere</i> | 13127 | 4351,09 |
| Działalność profesjonalna, naukowa i techniczna | 13729 | 4678,44 |
| <i>Financial intermediation</i> | | |
| sfera państwowa <i>public sphere</i> | 1535 | 5350,96 |
| sfera samorządowa <i>local government sphere</i> | 12194 | 4593,78 |
| Administracja publiczna i obrona narodowa; obowiązkowe zabezpieczenia społeczne | 552963 | 5100,24 |
| <i>Public administration and defence; compulsory social security</i> | | |
| sfera państwowa <i>public sphere</i> | 293551 | 5644,49 |
| sfera samorządowa <i>local government sphere</i> | 259412 | 4484,36 |
| Edukacja | 785706 | 4015,28 |
| <i>Education</i> | | |
| sfera państwowa <i>public sphere</i> | 18199 | 4101,78 |
| sfera samorządowa <i>local government sphere</i> | 767507 | 4013,23 |
| Opieka zdrowotna i pomoc społeczna | 151760 | 3546,37 |
| <i>Human health and social work activities</i> | | |
| sfera państwowa <i>public sphere</i> | 6582 | 3988,76 |
| sfera samorządowa <i>local government sphere</i> | 145178 | 3526,32 |
| Działalność związana z kulturą, rozrywką i rekreacją | 21580 | 3521,54 |
| <i>Arts, entertainment and recreation</i> | | |
| sfera państwowa <i>public sphere</i> | 1853 | 3883,29 |
| sfera samorządowa <i>local government sphere</i> | 19727 | 3487,56 |
| Pozostała działalność usługowa | 911 | 4363,37 |
| <i>Other service activities</i> | | |
| sfera państwowa <i>public sphere</i> | x | x |
| sfera samorządowa <i>local government sphere</i> | x | x |

TABL. 26. PRACUJĄCY, PRZECIĘTNE ZATRUDNIENIE ORAZ PRZECIĘTNE MIESIĘCZNE WYNAGRODZENIA BRUTTO W ADMINISTRACJI PUBLICZNEJ W 2016 R.
EMPLOYED PERSONS, AVERAGE PAID EMPLOYMENT AND AVERAGE MONTHLY GROSS WAGES AND SALARIES IN PUBLIC ADMINISTRATION IN 2016

| WYSZCZEGÓLNIENIE <i>SPECIFICATION</i> | Pracujący stan w dniu 31 grudnia 2016 <i>Employed persons as of 31 December 2016</i> | Przeciętne zatrudnienie <i>Average paid employment</i> | Przeciętne miesięczne wynagrodzenia brutto w zł <i>Average monthly gross wages and salaries in zł</i> |
|--|---|--|---|
| ADMINISTRACJA PUBLICZNA PUBLIC ADMINISTRATION | 447173 | 425958 | 4873,08 |
| Administracja państwowa | 181115 | 172216 | 5434,97 |
| <i>State administration</i> | | | |
| w tym: <i>of which:</i> | | | |
| naczelne i centralne organy administracji | 129805 | 123725 | 5700,57 |
| <i>principle and central organs of administration</i> | | | |
| urzędy wojewódzkie | 12042 | 11200 | 4453,05 |
| <i>voivodship offices</i> | | | |
| Administracja samorządu terytorialnego | 265062 | 252774 | 4486,83 |
| <i>Local government administration</i> | | | |
| gminy i miasta na prawach powiatu | 178374 | 171007 | 4526,25 |
| <i>gminas and cities with powiat status</i> | | | |
| w tym urzędy miast na prawach powiatu | 48394 | 45833 | 5056,62 |
| <i>of which offices of cities with powiat status</i> | | | |
| powiaty | 59708 | 56579 | 4064,71 |
| <i>powiats</i> | | | |
| województwa | 26980 | 25188 | 5167,43 |
| <i>voivodships</i> | | | |
| w tym urzędy marszałkowskie | 15465 | 14347 | 5265,54 |
| <i>of which marshals' offices</i> | | | |
| Samorządowe kolegia odwoławcze | 996 | 968 | 6929,42 |
| <i>Local government appeal councils</i> | | | |

TABL. 27. PRZECIĘTNE ZATRUDNIENIE ORAZ PRZECIĘTNE MIESIĘCZNE WYNAGRODZENIA BRUTTO W ADMINISTRACJI PUBLICZNEJ WEDŁUG WOJEWÓDZTW W 2016 R.
AVERAGE PAID EMPLOYMENT AND AVERAGE MONTHLY GROSS WAGES AND SALARIES IN PUBLIC ADMINISTRATION BY VOIVODSHIPS IN 2016

| WYSZCZEGÓLNIENIE <i>SPECIFICATION</i> | Przeciętne zatrudnienie <i>Average paid employment</i> | Przeciętne miesięczne wynagrodzenia brutto w zł <i>Average monthly gross wages and salaries in zł</i> |
|--|---|--|
| POLSKA <i>POLAND</i> | | |
| Administracja publiczna <i>Public administration</i> | 425958 | 4873,08 |
| w tym: <i>of which:</i> | | |
| Administracja państwowa <i>State administration</i> | 172216 | 5434,97 |
| Administracja samorządu terytorialnego <i>Local government administration</i> | 252774 | 4486,83 |
| gminy i miasta na prawach powiatu <i>gminas and cities with powiat status</i> | 171007 | 4526,25 |
| powiaty <i>powiats</i> | 56579 | 4064,71 |
| województwa <i>voivodships</i> | 25188 | 5167,43 |
| Dolnośląskie | | |
| Administracja publiczna <i>Public administration</i> | 29089 | 4816,58 |
| w tym: <i>of which:</i> | | |
| Administracja państwowa <i>State administration</i> | 9684 | 4947,54 |
| Administracja samorządu terytorialnego <i>Local government administration</i> | 19332 | 4744,30 |
| gminy i miasta na prawach powiatu <i>gminas and cities with powiat status</i> | 13098 | 4820,55 |
| powiaty <i>powiats</i> | 4393 | 4170,55 |
| województwa <i>voivodships</i> | 1841 | 5570,90 |

TABL. 27. PRZECIĘTNE ZATRUDNIENIE ORAZ PRZECIĘTNE MIESIĘCZNE WYNAGRODZENIA BRUTTO W ADMINISTRACJI PUBLICZNEJ WEDŁUG WOJEWÓDZTW W 2016 R. (cd.)
AVERAGE PAID EMPLOYMENT AND AVERAGE MONTHLY GROSS WAGES AND SALARIES IN PUBLIC ADMINISTRATION BY VOIVODSHIPS IN 2016 (cont.)

| WYSZCZEGÓLNIENIE SPECIFICATION | Przeciętne zatrudnienie Average paid employment | Przeciętne miesięczne wynagrodzenia brutto w zł Average monthly gross wages and salaries in zł |
|--|--|---|
| Kujawsko-pomorskie | | |
| Administracja publiczna <i>Public administration</i> | 21053 | 4269,96 |
| w tym: <i>of which:</i> | | |
| Administracja państwowa <i>State administration</i> | 6301 | 4760,16 |
| Administracja samorządu terytorialnego <i>Local government administration</i> | 14698 | 4049,51 |
| gminy i miasta na prawach powiatu <i>gminas and cities with powiat status</i> | 10015 | 4050,67 |
| powiaty <i>powiats</i> | 3166 | 3889,58 |
| województwa <i>voivodships</i> | 1517 | 4376,08 |
| Lubelskie | | |
| Administracja publiczna <i>Public administration</i> | 23573 | 4393,46 |
| w tym: <i>of which:</i> | | |
| Administracja państwowa <i>State administration</i> | 7788 | 4895,01 |
| Administracja samorządu terytorialnego <i>Local government administration</i> | 15730 | 4136,12 |
| gminy i miasta na prawach powiatu <i>gminas and cities with powiat status</i> | 10094 | 4192,08 |
| powiaty <i>powiats</i> | 3736 | 3795,56 |
| województwa <i>voivodships</i> | 1900 | 4510,91 |

TABL. 27. PRZECIĘTNE ZATRUDNIENIE ORAZ PRZECIĘTNE MIESIĘCZNE WYNAGRODZENIA BRUTTO W ADMINISTRACJI PUBLICZNEJ WEDŁUG WOJEWÓDZTW W 2016 R. (cd.)
AVERAGE PAID EMPLOYMENT AND AVERAGE MONTHLY GROSS WAGES AND SALARIES IN PUBLIC ADMINISTRATION BY VOIVODSHIPS IN 2016 (cont.)

| WYSZCZEGÓLNIENIE SPECIFICATION | Przeciętne zatrudnienie Average paid employment | Przeciętne miesięczne wynagrodzenia brutto w zł Average monthly gross wages and salaries in zł |
|--|--|---|
| Lubuskie | | |
| Administracja publiczna <i>Public administration</i> | 11162 | 4559,74 |
| w tym: <i>of which:</i> | | |
| Administracja państwowa <i>State administration</i> | 3900 | 4911,32 |
| Administracja samorządu terytorialnego <i>Local government administration</i> | 7223 | 4357,67 |
| gminy i miasta na prawach powiatu <i>gminas and cities with powiat status</i> | 4569 | 4396,26 |
| powiaty <i>powiats</i> | 1594 | 3972,27 |
| województwa <i>voivodships</i> | 1060 | 4767,14 |
| Łódzkie | | |
| Administracja publiczna <i>Public administration</i> | 25654 | 4341,26 |
| w tym: <i>of which:</i> | | |
| Administracja państwowa <i>State administration</i> | 8074 | 4824,58 |
| Administracja samorządu terytorialnego <i>Local government administration</i> | 17509 | 4107,74 |
| gminy i miasta na prawach powiatu <i>gminas and cities with powiat status</i> | 11917 | 4099,76 |
| powiaty <i>powiats</i> | 3890 | 3788,91 |
| województwa <i>voivodships</i> | 1702 | 4892,35 |

TABL. 27. PRZECIĘTNE ZATRUDNIENIE ORAZ PRZECIĘTNE MIESIĘCZNE WYNAGRODZENIA BRUTTO W ADMINISTRACJI PUBLICZNEJ WEDŁUG WOJEWÓDZTW W 2016 R. (cd.)
AVERAGE PAID EMPLOYMENT AND AVERAGE MONTHLY GROSS WAGES AND SALARIES IN PUBLIC ADMINISTRATION BY VOIVODSHIPS IN 2016 (cont.)

| WYSZCZEGÓLNIENIE <i>SPECIFICATION</i> | Przeciętne zatrudnienie <i>Average paid employment</i> | Przeciętne miesięczne wynagrodzenia brutto w zł <i>Average monthly gross wages and salaries in zł</i> |
|--|---|--|
| Małopolskie | | |
| Administracja publiczna <i>Public administration</i> | 28937 | 4630,89 |
| w tym: <i>of which:</i> | | |
| Administracja państwowa <i>State administration</i> | 9660 | 4958,18 |
| Administracja samorządu terytorialnego <i>Local government administration</i> | 19199 | 4455,60 |
| gminy i miasta na prawach powiatu <i>gminas and cities with powiat status</i> | 12861 | 4580,02 |
| powiaty <i>powiats</i> | 4588 | 3927,03 |
| województwa <i>voivodships</i> | 1750 | 4924,92 |
| Mazowieckie | | |
| Administracja publiczna <i>Public administration</i> | 99529 | 5929,89 |
| w tym: <i>of which:</i> | | |
| Administracja państwowa <i>State administration</i> | 64416 | 6324,01 |
| Administracja samorządu terytorialnego <i>Local government administration</i> | 34971 | 5222,68 |
| gminy i miasta na prawach powiatu <i>gminas and cities with powiat status</i> | 25427 | 5315,67 |
| powiaty <i>powiats</i> | 6815 | 4397,84 |
| województwa <i>voivodships</i> | 2729 | 6417,47 |

TABL. 27. PRZECIĘTNE ZATRUDNIENIE ORAZ PRZECIĘTNE MIESIĘCZNE WYNAGRODZENIA BRUTTO W ADMINISTRACJI PUBLICZNEJ WEDŁUG WOJEWÓDZTW W 2016 R. (cd.)
AVERAGE PAID EMPLOYMENT AND AVERAGE MONTHLY GROSS WAGES AND SALARIES IN PUBLIC ADMINISTRATION BY VOIVODSHIPS IN 2016 (cont.)

| WYSZCZEGÓLNIENIE <i>SPECIFICATION</i> | Przeciętne zatrudnienie <i>Average paid employment</i> | Przeciętne miesięczne wynagrodzenia brutto w zł <i>Average monthly gross wages and salaries in zł</i> |
|--|---|--|
| Opolskie | | |
| Administracja publiczna <i>Public administration</i> | 10140 | 4633,16 |
| w tym: <i>of which:</i> | | |
| Administracja państwowa <i>State administration</i> | 3244 | 4845,52 |
| Administracja samorządu terytorialnego <i>Local government administration</i> | 6874 | 4524,58 |
| gminy i miasta na prawach powiatu <i>gminas and cities with powiat status</i> | 4195 | 4545,53 |
| powiaty <i>powiats</i> | 1726 | 4174,01 |
| województwa <i>voivodships</i> | 953 | 5067,27 |
| Podkarpackie | | |
| Administracja publiczna <i>Public administration</i> | 21587 | 4358,42 |
| w tym: <i>of which:</i> | | |
| Administracja państwowa <i>State administration</i> | 6868 | 4743,30 |
| Administracja samorządu terytorialnego <i>Local government administration</i> | 14669 | 4167,70 |
| gminy i miasta na prawach powiatu <i>gminas and cities with powiat status</i> | 9275 | 4061,06 |
| powiaty <i>powiats</i> | 3642 | 4021,13 |
| województwa <i>voivodships</i> | 1752 | 5036,94 |

TABL. 27. PRZECIĘTNE ZATRUDNIENIE ORAZ PRZECIĘTNE MIESIĘCZNE WYNAGRODZENIA BRUTTO W ADMINISTRACJI PUBLICZNEJ WEDŁUG WOJEWÓDZTW W 2016 R. (cd.)
AVERAGE PAID EMPLOYMENT AND AVERAGE MONTHLY GROSS WAGES AND SALARIES IN PUBLIC ADMINISTRATION BY VOIVODSHIPS IN 2016 (cont.)

| WYSZCZEGÓLNIENIE SPECIFICATION | Przeciętne zatrudnienie Average paid employment | Przeciętne miesięczne wynagrodzenia brutto w zł Average monthly gross wages and salaries in zł |
|--|--|---|
| Podlaskie | | |
| Administracja publiczna <i>Public administration</i> | 13499 | 4530,92 |
| w tym: <i>of which:</i> | | |
| Administracja państwowa <i>State administration</i> | 4944 | 5017,70 |
| Administracja samorządu terytorialnego <i>Local government administration</i> | 8517 | 4237,06 |
| gminy i miasta na prawach powiatu <i>gminas and cities with powiat status</i> | 5530 | 4104,78 |
| powiaty <i>powiats</i> | 1903 | 4101,66 |
| województwa <i>voivodships</i> | 1084 | 5145,71 |
| Pomorskie | | |
| Administracja publiczna <i>Public administration</i> | 22203 | 4717,61 |
| w tym: <i>of which:</i> | | |
| Administracja państwowa <i>State administration</i> | 8430 | 4900,63 |
| Administracja samorządu terytorialnego <i>Local government administration</i> | 13726 | 4598,33 |
| gminy i miasta na prawach powiatu <i>gminas and cities with powiat status</i> | 9598 | 4684,34 |
| powiaty <i>powiats</i> | 2897 | 4074,85 |
| województwa <i>voivodships</i> | 1231 | 5159,67 |

TABL. 27. PRZECIĘTNE ZATRUDNIENIE ORAZ PRZECIĘTNE MIESIĘCZNE WYNAGRODZENIA BRUTTO W ADMINISTRACJI PUBLICZNEJ WEDŁUG WOJEWÓDZTW W 2016 R. (cd.)
AVERAGE PAID EMPLOYMENT AND AVERAGE MONTHLY GROSS WAGES AND SALARIES IN PUBLIC ADMINISTRATION BY VOIVODSHIPS IN 2016 (cont.)

| WYSZCZEGÓLNIENIE SPECIFICATION | Przeciętne zatrudnienie Average paid employment | Przeciętne miesięczne wynagrodzenia brutto w zł Average monthly gross wages and salaries in zł |
|--|--|---|
| Śląskie | | |
| Administracja publiczna <i>Public administration</i> | 38503 | 4769,47 |
| w tym: <i>of which:</i> | | |
| Administracja państwowa <i>State administration</i> | 12504 | 5158,75 |
| Administracja samorządu terytorialnego <i>Local government administration</i> | 25891 | 4575,06 |
| gminy i miasta na prawach powiatu <i>gminas and cities with powiat status</i> | 19257 | 4613,63 |
| powiaty <i>powiats</i> | 4809 | 4054,31 |
| województwa <i>voivodships</i> | 1825 | 5540,31 |
| Świętokrzyskie | | |
| Administracja publiczna <i>Public administration</i> | 13460 | 4321,27 |
| w tym: <i>of which:</i> | | |
| Administracja państwowa <i>State administration</i> | 3528 | 4737,30 |
| Administracja samorządu terytorialnego <i>Local government administration</i> | 9906 | 4163,88 |
| gminy i miasta na prawach powiatu <i>gminas and cities with powiat status</i> | 6163 | 4092,21 |
| powiaty <i>powiats</i> | 2637 | 3963,79 |
| województwa <i>voivodships</i> | 1106 | 5035,76 |

TABL. 27. PRZECIĘTNE ZATRUDNIENIE ORAZ PRZECIĘTNE MIESIĘCZNE WYNAGRODZENIA BRUTTO W ADMINISTRACJI PUBLICZNEJ WEDŁUG WOJEWÓDZTW W 2016 R. (cd.)
AVERAGE PAID EMPLOYMENT AND AVERAGE MONTHLY GROSS WAGES AND SALARIES IN PUBLIC ADMINISTRATION BY VOIVODSHIPS IN 2016 (cont.)

| WYSZCZEGÓLNIENIE <i>SPECIFICATION</i> | Przeciętne zatrudnienie <i>Average paid employment</i> | Przeciętne miesięczne wynagrodzenia brutto w zł <i>Average monthly gross wages and salaries in zł</i> |
|--|---|--|
| Warmińsko-mazurskie | | |
| Administracja publiczna <i>Public administration</i> | 16326 | 4334,60 |
| w tym: <i>of which:</i> | | |
| Administracja państwowa <i>State administration</i> | 5323 | 4831,29 |
| Administracja samorządu terytorialnego <i>Local government administration</i> | 10957 | 4082,50 |
| gminy i miasta na prawach powiatu <i>gminas and cities with powiat status</i> | 6665 | 4022,11 |
| powiaty <i>powiats</i> | 2780 | 3953,93 |
| województwa <i>voivodships</i> | 1512 | 4582,47 |
| Wielkopolskie | | |
| Administracja publiczna <i>Public administration</i> | 31831 | 4660,28 |
| w tym: <i>of which:</i> | | |
| Administracja państwowa <i>State administration</i> | 10704 | 4966,78 |
| Administracja samorządu terytorialnego <i>Local government administration</i> | 21047 | 4494,56 |
| gminy i miasta na prawach powiatu <i>gminas and cities with powiat status</i> | 14052 | 4485,50 |
| powiaty <i>powiats</i> | 5112 | 4279,88 |
| województwa <i>voivodships</i> | 1883 | 5144,94 |

TABL. 27. PRZECIĘTNE ZATRUDNIENIE ORAZ PRZECIĘTNE MIESIĘCZNE WYNAGRODZENIA BRUTTO W ADMINISTRACJI PUBLICZNEJ WEDŁUG WOJEWÓDZTW W 2016 R. (dok.)
AVERAGE PAID EMPLOYMENT AND AVERAGE MONTHLY GROSS WAGES AND SALARIES IN PUBLIC ADMINISTRATION BY VOIVODSHIPS IN 2016 (cont.)

| WYSZCZEGÓLNIENIE <i>SPECIFICATION</i> | Przeciętne zatrudnienie <i>Average paid employment</i> | Przeciętne miesięczne wynagrodzenia brutto w zł <i>Average monthly gross wages and salaries in zł</i> |
|--|---|--|
| Zachodniopomorskie | | |
| Administracja publiczna <i>Public administration</i> | 19412 | 4632,18 |
| w tym: <i>of which:</i> | | |
| Administracja państwowa <i>State administration</i> | 6848 | 4942,99 |
| Administracja samorządu terytorialnego <i>Local government administration</i> | 12525 | 4454,89 |
| gminy i miasta na prawach powiatu <i>gminas and cities with powiat status</i> | 8291 | 4425,19 |
| powiaty <i>powiats</i> | 2891 | 4086,48 |
| województwa <i>voivodships</i> | 1343 | 5428,20 |

TABL. 28. PRZECIĘTNE ZATRUDNIENIE ORAZ PRZECIĘTNE MIESIĘCZNE WYNAGRODZENIA BRUTTO W DZIAŁALNOŚCI FINANSOWEJ I UBEZPIECZENIOWEJ W 2016 R.
AVERAGE PAID EMPLOYMENT AND AVERAGE MONTHLY GROSS WAGES AND SALARIES IN FINANCIAL AND INSURANCE ACTIVITIES IN 2016

| WYSZCZEGÓLNIENIE SPECIFICATION | Przeciętne zatrudnienie <i>Average paid employment</i> | | Przeciętne miesięczne wynagrodzenia brutto <i>Average monthly gross wages and salaries</i> | |
|--|---|--------------|---|--------------|
| | w etatach <i>in regular posts</i> | 2015=100 | w zł <i>in zł</i> | 2015=100 |
| OGÓŁEM TOTAL | 245309 | 101,3 | 7061,41 | 102,5 |
| Finansowa działalność usługowa, z wyłączeniem ubezpieczeń i funduszy emerytalnych <i>Financial service activities, except insurance and pension funding</i> | 189433 | 100,4 | 6914,20 | 102,9 |
| Ubezpieczenia, reasekuracja oraz fundusze emerytalne, z wyłączeniem obowiązkowego ubezpieczenia społecznego <i>Insurance, reinsurance and pension funding except compulsory social security</i> | 26875 | 99,4 | 7981,08 | 101,2 |
| w tym ubezpieczenia <i>of which insurance</i> | 26827 | 99,5 | 7959,11 | 101,3 |
| Ubezpieczenia na życie <i>Life insurances</i> | 6581 | 96,7 | 9545,93 | 103,3 |
| Pozostałe ubezpieczenia osobowe oraz ubezpieczenia majątkowe <i>Non-life insurances</i> | 20246 | 100,5 | 7443,79 | 100,7 |
| Działalność wspomagająca usługi finansowe oraz ubezpieczenia i fundusze emerytalne <i>Activities auxiliary to financial services and insurance activities</i> | 29001 | 109,5 | 7170,73 | 101,0 |

TABL. 29. PRZECIĘTNE ZATRUDNIENIE ORAZ PRZECIĘTNE MIESIĘCZNE WYNAGRODZENIA BRUTTO W DZIAŁALNOŚCI FINANSOWEJ I UBEZPIECZENIOWEJ WEDŁUG WOJEWÓDZTW W 2016 R.

AVERAGE PAID EMPLOYMENT AND AVERAGE MONTHLY GROSS WAGES AND SALARIES IN FINANCIAL AND INSURANCE ACTIVITIES BY VOIVODSHIPS IN 2016

| WOJEWÓDZTWA VOIVODSHIPS | Przeciętne zatrudnienie <i>Average paid employment</i> | | | Przeciętne miesięczne wynagrodzenia brutto w zł <i>Average monthly gross wages and salaries in zł</i> | | |
|----------------------------|---|--|--|--|--|--|
| | ogółem <i>total</i> | w tym <i>of which</i> | | razem <i>total</i> | w tym <i>of which</i> | |
| | | finansowa działalność usługowa ^Δ <i>financial service activities^Δ</i> | ubezpieczeni, reasekuracja i fundusze emerytalne ^Δ <i>insurance, reinsurance and pension funding^Δ</i> | | finansowa działalność usługowa ^Δ <i>financial service activities^Δ</i> | ubezpieczeni, reasekuracja i fundusze emerytalne ^Δ <i>insurance, reinsurance and pension funding^Δ</i> |
| P O L S K A | 245309 | 189433 | 26875 | 7061,41 | 6914,20 | 7981,08 |
| <i>P O L A N D</i> | | | | | | |
| Dolnośląskie | 23424 | 21184 | 946 | 7073,72 | 7184,02 | 8442,23 |
| Kujawsko-pomorskie ... | 7895 | 6517 | x | 5215,71 | 5164,13 | x |
| Lubelskie | 6522 | 6059 | x | 5008,36 | 4947,82 | x |
| Lubuskie | 2297 | 1896 | x | 4975,20 | 5173,06 | x |
| Łódzkie | 12093 | 9496 | 1805 | 5608,15 | 5628,64 | 6153,23 |
| Małopolskie | 11148 | 8591 | 540 | 5746,40 | 5322,95 | 7008,49 |
| Mazowieckie | 117653 | 82616 | 17879 | 8242,32 | 8116,26 | 8481,43 |
| Opolskie | 2123 | 2080 | x | 5223,45 | 5277,18 | x |
| Podkarpackie | 4133 | 3907 | x | 4949,19 | 5056,40 | x |
| Podlaskie | 3728 | 3571 | x | 5310,61 | 5347,46 | x |
| Pomorskie | 15787 | 11962 | 2505 | 6178,75 | 6143,44 | 6970,83 |
| Śląskie | 17530 | 13534 | x | 6332,63 | 6663,16 | x |
| Świętokrzyskie | 2290 | 2236 | x | 5057,78 | 5124,65 | x |
| Warmińsko-mazurskie | 2437 | 2268 | x | 5090,98 | 5241,74 | x |
| Wielkopolskie | 11405 | 9439 | 1266 | 6001,47 | 5775,73 | 7341,63 |
| Zachodniopomorskie ... | 4844 | 4077 | x | 5636,27 | 5665,84 | x |

**TABL. 30. PRZECIĘTNE MIESIĘCZNE WYNAGRODZENIA BRUTTO BEZ WYPŁAT
Z ZYSKU W DZIAŁALNOŚCI FINANSOWEJ I UBEZPIECZENIOWEJ WEDŁUG
WOJEWÓDZTW W 2016 R.**
*AVERAGE MONTHLY GROSS WAGES AND SALARIES EXCLUDING PAYMENTS FROM PROFIT IN
FINANCIAL AND INSURANCE ACTIVITIES BY VOIVODSHIPS IN 2016*

| WOJEWÓDZTWA VOIVODSHIPS | Ogółem <i>Total</i> | W tym <i>Of which</i> | |
|--|------------------------|--|--|
| | | finansowa działalność usługowa ^Δ <i>financial service activities^Δ</i> | ubezpieczenia, reasekuracja i fundusze emerytalne ^Δ <i>insurance, reinsurance and pension funding^Δ</i> |
| w zł <i>in zł</i> | | | |
| P O L S K A <i>P O L A N D</i> | 7060,33 | 6913,33 | 7981,08 |
| Dolnośląskie | 7073,62 | 7183,92 | 8442,23 |
| Kujawsko-pomorskie | 5214,71 | 5162,92 | x |
| Lubelskie | 5006,59 | 4945,91 | x |
| Lubuskie | 4974,67 | 5172,41 | x |
| Łódzkie | 5607,74 | 5628,12 | 6153,23 |
| Małopolskie | 5744,43 | 5320,40 | 7008,49 |
| Mazowieckie | 8241,30 | 8116,02 | 8481,43 |
| Opolskie | 5223,45 | 5277,18 | x |
| Podkarpackie | 4947,22 | 5054,31 | x |
| Podlaskie | 5306,08 | 5342,72 | x |
| Pomorskie | 6177,56 | 6141,86 | 6970,83 |
| Śląskie | 6332,63 | 6663,16 | x |
| Świętokrzyskie | 5042,98 | 5109,50 | x |
| Warmińsko-mazurskie | 5090,98 | 5241,74 | x |
| Wielkopolskie | 5999,79 | 5773,70 | 7341,63 |
| Zachodniopomorskie | 5636,27 | 5665,84 | x |

TABL. 31. PRZEDSIĘBIORSTWA¹ WEDŁUG PRZECIĘTNEGO MIESIĘCZNEGO WYNAGRODZENIA BRUTTO W WYBRANYCH SEKCJACH I DZIAŁACH W I-IV KWARTALE 2016 R.
ENTERPRISES¹ BY AVERAGE MONTHLY GROSS WAGES AND SALARIES IN SELECTED SECTIONS AND DIVISIONS IN I-IV QUARTERS OF 2016

| WYSZCZEGÓLNIENIE SPECIFICATION | Ogółem Total | Przedsiębiorstwa (jednostki) według wysokości przeciętnego miesięcznego wynagrodzenia brutto Enterprises & units by average monthly gross wages & salaries | | | | | | | | |
|--|-----------------|---|--|-------------------------|-------------------------|-------------------------|-------------------------|-------------------------|-------------------------------|-------------|
| | | do 1850,00 up to | 1850,01 - 2500,00 | 2500,01 - 3000,00 | 3000,01 - 3500,00 | 3500,01 - 4000,00 | 4000,01 - 4500,00 | 4500,01 - 5500,00 | 5500,01 i więcej & more | |
| | | a – liczba jednostek a – units | b – udział zatrudnionych w ogółem % b – share of paid employees in total in % | | | | | | | |
| Przemysł | a | 7623 | 104 | 1385 | 1051 | 1231 | 1106 | 890 | 1034 | 822 |
| Industry | b | 100,0 | 0,6 | 10,5 | 10,6 | 14,2 | 14,6 | 11,0 | 14,5 | 24,0 |
| Z tego: of which : | | | | | | | | | | |
| Górnictwo i wydobywanie | a | 131 | – | 7 | 14 | 17 | 13 | 19 | 26 | 35 |
| Mining and quarrying | b | 100,0 | – | 0,8 | 1,4 | 4,0 | 1,8 | 2,6 | 5,7 | 83,6 |
| w tym wydobywanie węgla kamiennego i węgla brunatnego (lignitu) | | | | | | | | | | |
| of which mining of coal and lignite | a | 19 | – | 1 | 2 | – | 2 | 1 | 3 | 10 |
| | b | 100,0 | – | 0,3 | 0,2 | – | 0,2 | 0,3 | 1,9 | 97,1 |
| Przetwórstwo przemysłowe | a | 7272 | 104 | 1377 | 1034 | 1205 | 1071 | 841 | 932 | 708 |
| Manufacturing | b | 100,0 | 0,5 | 9,3 | 9,9 | 15,3 | 16,4 | 14,4 | 17,0 | 17,2 |
| produkcja artykułów spożywczych . | a | 1231 | 31 | 409 | 215 | 200 | 131 | 92 | 91 | 62 |
| manufacture of food products | b | 100,0 | 0,9 | 17,5 | 13,8 | 16,9 | 17,5 | 13,4 | 9,8 | 10,3 |
| produkcja napojów | a | 65 | – | 5 | 9 | 11 | 7 | 9 | 7 | 17 |
| manufacture of beverages | b | 100,0 | – | 1,6 | 5,3 | 8,2 | 7,1 | 16,4 | 5,0 | 56,4 |
| produkcja wyrobów tytoniowych ... | a | 10 | – | – | – | 2 | 1 | – | 2 | 5 |
| manufacture of tobacco products | b | 100,0 | – | – | – | 5,1 | 2,3 | – | 13,7 | 79,0 |
| produkcja wyrobów tekstylnych | a | 167 | 4 | 44 | 46 | 30 | 19 | 14 | 7 | 3 |
| manufacture of textiles | b | 100,0 | 0,8 | 23,5 | 29,0 | 15,8 | 19,8 | 7,5 | 2,9 | 0,6 |
| produkcja odzieży | a | 290 | 26 | 182 | 56 | 15 | 9 | 2 | – | – |
| manufacture of wearing apparel | b | 100,0 | 5,8 | 55,8 | 25,0 | 4,6 | 5,1 | 3,7 | – | – |
| produkcja skór i wyrobów ze skór wyprawionych | a | 72 | 3 | 36 | 14 | 13 | 4 | 2 | – | – |
| manufacture of leather and related products.. | b | 100,0 | 1,5 | 28,3 | 27,9 | 26,9 | 13,7 | 1,8 | – | – |
| produkcja wyrobów z drewna, korka, słomy i wikliny ^Δ | a | 327 | 8 | 124 | 66 | 57 | 36 | 13 | 16 | 7 |
| manufacture of products of wood, cork, straw and wicker ^Δ | b | 100,0 | 0,9 | 21,1 | 15,9 | 20,8 | 24,2 | 5,8 | 6,9 | 4,6 |
| produkcja papieru i wyrobów z papieru | a | 213 | 1 | 28 | 34 | 26 | 42 | 23 | 32 | 27 |
| manufacture of paper and paper products | b | 100,0 | 0,2 | 6,6 | 8,0 | 6,4 | 17,6 | 12,9 | 22,5 | 25,8 |
| poligrafia i reprodukcja zapisanych nośników informacji | a | 139 | – | 13 | 19 | 31 | 20 | 29 | 15 | 12 |
| printing and reproduction of recorded media. | b | 100,0 | – | 5,3 | 9,9 | 11,3 | 11,9 | 17,7 | 23,7 | 20,3 |
| wytwarzanie i przetwarzanie koksu, produktów rafinacji ropy naftowej.a | a | 19 | – | – | 1 | 1 | – | 4 | 2 | 11 |
| manufacture of coke, refined petroleum products | b | 100,0 | – | – | 0,7 | 0,5 | – | 6,9 | 1,1 | 90,8 |
| produkcja chemikaliów i wyrobów chemicznych | a | 237 | – | 10 | 17 | 33 | 39 | 28 | 39 | 71 |
| manufacture of chemicals and chemical products | b | 100,0 | – | 2,6 | 4,5 | 9,8 | 16,2 | 11,2 | 11,9 | 43,7 |

¹ Dotyczy podmiotów, w których liczba pracujących przekracza 49 osób.

¹ Concerns entities employing more than 49 persons

TABL. 31. PRZEDSIĘBIORSTWA¹ WEDŁUG PRZECIĘTNEGO MIESIĘCZNEGO WYNAGRODZENIA BRUTTO W WYBRANYCH SEKCJACH I DZIAŁACH W I-IV KWARTALE 2016 R. (cd.)
ENTERPRISES¹ BY AVERAGE MONTHLY GROSS WAGES AND SALARIES IN SELECTED SECTIONS AND DIVISIONS IN I-IV QUARTERS OF 2016 (cont.)

| WYSZCZEGÓLNIENIE SPECIFICATION | Ogółem Total | Przedsiębiorstwa (jednostki) według wysokości przeciętnego miesięcznego wynagrodzenia brutto Enterprises & units by average monthly gross wages & salaries | | | | | | | | |
|--|-----------------|---|--|-------------------------|-------------------------|-------------------------|-------------------------|-------------------------|-------------------------------|------|
| | | do 1850,00 up to | 1850,01 - 2500,00 | 2500,01 - 3000,00 | 3000,01 - 3500,00 | 3500,01 - 4000,00 | 4000,01 - 4500,00 | 4500,01 - 5500,00 | 5500,01 i więcej & more | |
| | | a – liczba jednostek a – units | b – udział zatrudnionych w ogółem % b – share of paid employees in total in % | | | | | | | |
| Przemysł (cd.) <i>Industry (cont.)</i> | | | | | | | | | | |
| Przetwórstwo przemysłowe (cd.) <i>Manufacturing (cont.)</i> | | | | | | | | | | |
| produkcja wyrobów farmaceutycznych ^Δ | a | 68 | – | 1 | – | 7 | 6 | 8 | 15 | 31 |
| manufacture of pharmaceutical products ^Δ | b | 100,0 | – | 0,3 | – | 3,6 | 4,6 | 12,2 | 18,7 | 60,6 |
| produkcja wyrobów z gumy i z tworzyw sztucznych | a | 669 | 2 | 87 | 79 | 150 | 124 | 93 | 93 | 41 |
| manufacture of rubber and plastic products | b | 100,0 | 0,1 | 6,2 | 9,6 | 18,9 | 22,2 | 15,1 | 16,8 | 11,1 |
| produkcja wyrobów z pozostałych mineralnych surowców niemetalicznych | a | 343 | 2 | 45 | 44 | 56 | 47 | 41 | 54 | 54 |
| manufacture of other non-metallic mineral products | b | 100,0 | 0,2 | 5,6 | 10,2 | 13,6 | 12,8 | 17,1 | 19,0 | 21,6 |
| produkcja metali | a | 178 | – | 13 | 21 | 29 | 33 | 31 | 37 | 14 |
| manufacture of basic metals | b | 100,0 | – | 1,8 | 5,0 | 11,4 | 9,5 | 16,5 | 26,8 | 29,0 |
| produkcja metalowych wyrobów gotowych, z wyłączeniem maszyn i urządzeń | a | 1102 | 7 | 117 | 151 | 200 | 198 | 165 | 179 | 85 |
| manufacture of fabricated metal products, except machinery and equipment | b | 100,0 | 0,3 | 5,8 | 10,3 | 16,0 | 16,5 | 18,8 | 23,5 | 8,7 |
| produkcja komputerów, wyrobów elektronicznych i optycznych | a | 148 | 1 | 7 | 19 | 23 | 28 | 19 | 25 | 26 |
| manufacture of computer, electronic and optical products | b | 100,0 | 0,3 | 2,3 | 8,0 | 13,0 | 18,8 | 23,0 | 17,0 | 17,6 |
| produkcja urządzeń elektrycznych | a | 265 | – | 21 | 32 | 48 | 47 | 34 | 52 | 31 |
| manufacture of electrical machinery equipment | b | 100,0 | – | 2,5 | 7,6 | 13,9 | 15,8 | 15,7 | 28,6 | 16,0 |
| produkcja maszyn i urządzeń, gdzie indziej niesklasyfikowana | a | 494 | 3 | 29 | 42 | 79 | 83 | 100 | 91 | 67 |
| manufacture of machinery and equipment not elsewhere classified | b | 100,0 | 0,4 | 3,4 | 4,8 | 14,1 | 12,9 | 23,2 | 23,5 | 17,6 |
| produkcja pojazdów samochodowych, przyczep i naczep ^Δ | a | 314 | 2 | 34 | 34 | 42 | 61 | 47 | 54 | 40 |
| manufacture of motor vehicles, trailers and semi-trailers | b | 100,0 | 0,1 | 5,6 | 4,3 | 13,3 | 12,4 | 17,7 | 21,3 | 25,2 |
| produkcja pozostałego sprzętu transportowego | a | 97 | 1 | 10 | 9 | 14 | 11 | 11 | 20 | 21 |
| manufacture of other transport equipment | b | 100,0 | 0,2 | 3,4 | 5,1 | 8,6 | 6,0 | 7,7 | 39,9 | 29,0 |
| produkcja mebli | a | 427 | 10 | 126 | 88 | 90 | 70 | 24 | 18 | 1 |
| manufacture of furniture | b | 100,0 | 1,2 | 13,2 | 13,7 | 31,9 | 29,7 | 6,8 | 3,3 | 0,1 |

¹ Dotyczy podmiotów, w których liczba pracujących przekracza 49 osób.

¹ Concerns entities employing more than 49 persons

TABL. 31. PRZEDSIĘBIORSTWA¹ WEDŁUG PRZECIĘTNEGO MIESIĘCZNEGO WYNAGRODZENIA BRUTTO W WYBRANYCH SEKCJACH I DZIAŁACH W I-IV KWARTALE 2016 R. (dok.)
ENTERPRISES¹ BY AVERAGE MONTHLY GROSS WAGES AND SALARIES IN SELECTED SECTIONS AND DIVISIONS IN I-IV QUARTERS OF 2016 (cont.)

| WYSZCZEGÓLNIENIE SPECIFICATION | Ogółem Total | Przedsiębiorstwa (jednostki) według wysokości przeciętnego miesięcznego wynagrodzenia brutto Enterprises & units by average monthly gross wages & salaries | | | | | | | | |
|---|-----------------|---|-------------------------|-------------------------|-------------------------|-------------------------|-------------------------|-------------------------|-------------------------------|-------------|
| | | do 1850,00 up to | 1850,01 - 2500,00 | 2500,01 - 3000,00 | 3000,01 - 3500,00 | 3500,01 - 4000,00 | 4000,01 - 4500,00 | 4500,01 - 5500,00 | 5500,01 i więcej & more | |
| Przemysł (dok.) <i>Industry (cont.)</i> | | | | | | | | | | |
| Wytwarzanie i zaopatrywanie w energię elektryczną, gaz, parę wodną i gorącą wodę ^Δ | a | 220 | – | 1 | 3 | 9 | 22 | 30 | 76 | 79 |
| <i>Electricity, gas steam and air conditioning supply</i> | b | 100,0 | – | 0,0 | 0,2 | 0,6 | 1,9 | 3,0 | 13,7 | 80,6 |
| Dostawa wody; gospodarowanie ściekami i odpadami; rekultywacja ^Δ | a | 638 | – | 23 | 60 | 134 | 147 | 131 | 114 | 29 |
| <i>Water supply; sewerage, waste management and remediation activities</i> | b | 100,0 | – | 2,9 | 6,1 | 16,0 | 20,6 | 22,4 | 23,3 | 8,8 |
| pobór, uzdatnianie i dostarczanie wody | a | 158 | – | 2 | 10 | 25 | 42 | 35 | 38 | 6 |
| <i>water collection, treatment and supply</i> | b | 100,0 | – | 0,5 | 3,3 | 7,3 | 19,3 | 18,5 | 38,4 | 12,7 |
| gospodarka odpadami; odzysk surowców ^Δ | a | 278 | – | 17 | 45 | 73 | 64 | 45 | 24 | 10 |
| <i>waste collection, treatment and disposal activities materials recovery</i> | b | 100,0 | 0,8 | 5,8 | 12,4 | 27,4 | 24,3 | 18,7 | 7,9 | 2,6 |
| Budownictwo | a | 1292 | 9 | 238 | 166 | 160 | 161 | 156 | 169 | 233 |
| <i>Construction</i> | b | 100,0 | 0,4 | 11,5 | 8,1 | 9,1 | 10,5 | 11,7 | 14,0 | 34,7 |
| Handel; naprawa pojazdów samochodowych^Δ | a | 3273 | 29 | 748 | 478 | 456 | 352 | 286 | 335 | 589 |
| <i>Trade; repair of motor vehicles^Δ</i> | b | 100,0 | 0,3 | 16,1 | 16,7 | 23,5 | 10,0 | 8,5 | 11,1 | 13,7 |
| Transport i gospodarka magazynowa | a | 988 | 9 | 220 | 148 | 137 | 134 | 110 | 121 | 109 |
| <i>Transportation and communication</i> | b | 100,0 | 0,2 | 6,6 | 6,8 | 26,7 | 9,3 | 25,9 | 15,5 | 9,0 |
| Administrowanie i działalność wspierająca^Δ | a | 956 | 44 | 485 | 134 | 67 | 45 | 33 | 60 | 88 |
| <i>Administrative and support service activities</i> | b | 100,0 | 5,4 | 41,4 | 14,2 | 22,0 | 4,0 | 1,7 | 4,3 | 7,0 |

¹ Dotyczy podmiotów, w których liczba pracujących przekracza 49 osób.

¹ Concerns entities employing more than 49 persons.

TABL.32. BEZROBOCIE WEDŁUG REGIONÓW I WOJEWÓDZTW
Stan w dniu 31 grudnia 2016 r.
UNEMPLOYMENT BY REGIONS AND VOIVODSHIPS
As of 31 December 2016

| REGIONY REGIONS WOJEWÓDZTWA VOIVODSHIPS | Bezrobotni zarejestrowani (w tysiącach) Registered unemployed persons (in thousand) | | | | Stopa bezrobocia w % Unemployment rate in % | Oferty pracy w tys. ^a Job offers in thous. ^a | Liczba bezrobotnych na 1 ofertę pracy Number of unemployed persons per one job offers |
|--|--|------------------|---|---|--|---|--|
| | ogółem total | w tym of which | | | | | |
| | | kobiety women | zwolnieni z przyczyn dotyczących zakładów pracy terminated for company reasons | nieposiadający prawa do zasiłku unemployed not entitled to benefit | | | |
| P O L S K A | 1335,2 | 712,2 | 63,1 | 1148,5 | 8,3 | 63,0 | 21 |
| P O L A N D | | | | | | | |
| Region Centralny | 280,0 | 139,9 | 15,5 | 242,0 | 7,6 | 10,1 | 54 |
| Łódzkie | 91,0 | 46,1 | 4,9 | 78,8 | 8,6 | 4,0 | 23 |
| Mazowieckie | 188,9 | 93,8 | 10,6 | 163,2 | 7,2 | 6,1 | 31 |
| Region Południowy | 216,5 | 119,0 | 12,3 | 188,0 | 6,6 | 15,6 | 31 |
| Małopolskie | 96,5 | 52,3 | 6,0 | 84,2 | 6,7 | 4,9 | 20 |
| Śląskie | 120,0 | 66,7 | 6,2 | 103,8 | 6,6 | 10,7 | 11 |
| Region Wschodni | 308,7 | 154,6 | 12,0 | 273,4 | 10,9 | 6,4 | 195 |
| Lubelskie | 95,6 | 47,2 | 3,4 | 87,6 | 10,4 | 1,8 | 54 |
| Podkarpackie | 107,6 | 56,4 | 4,3 | 94,0 | 11,6 | 2,1 | 51 |
| Podlaskie | 48,4 | 22,1 | 1,6 | 43,1 | 10,4 | 0,9 | 55 |
| Świętokrzyskie | 57,1 | 28,9 | 2,8 | 48,7 | 10,8 | 1,6 | 35 |
| Region Północno-zachodni .. | 175,9 | 100,5 | 8,9 | 146,8 | 7,0 | 12,6 | 42 |
| Lubuskie | 32,4 | 18,3 | 1,8 | 26,7 | 8,7 | 3,1 | 11 |
| Wielkopolskie | 77,7 | 45,7 | 4,7 | 65,3 | 5,0 | 5,8 | 13 |
| Zachodniopomorskie | 65,8 | 36,4 | 2,4 | 54,8 | 11,0 | 3,7 | 18 |
| Region Południowo-zachodni | 118,4 | 63,5 | 5,3 | 100,9 | 7,7 | 8,8 | 27 |
| Dolnośląskie | 86,0 | 45,5 | 3,8 | 72,5 | 7,3 | 6,4 | 13 |
| Opolskie | 32,4 | 18,0 | 1,5 | 28,4 | 9,0 | 2,4 | 14 |
| Region Północny | 235,7 | 134,8 | 9,0 | 197,4 | 10,7 | 9,5 | 84 |
| Kujawsko-pomorskie | 98,5 | 56,7 | 3,5 | 83,3 | 12,1 | 3,3 | 30 |
| Pomorskie | 64,1 | 38,5 | 2,9 | 53,9 | 7,3 | 4,4 | 14 |
| Warmińsko-mazurskie | 73,1 | 39,6 | 2,6 | 60,2 | 14,2 | 1,8 | 40 |

^a Wolne miejsca pracy i miejsca aktywizacji zawodowej zgłoszone do urzędów pracy w końcu kwartału.

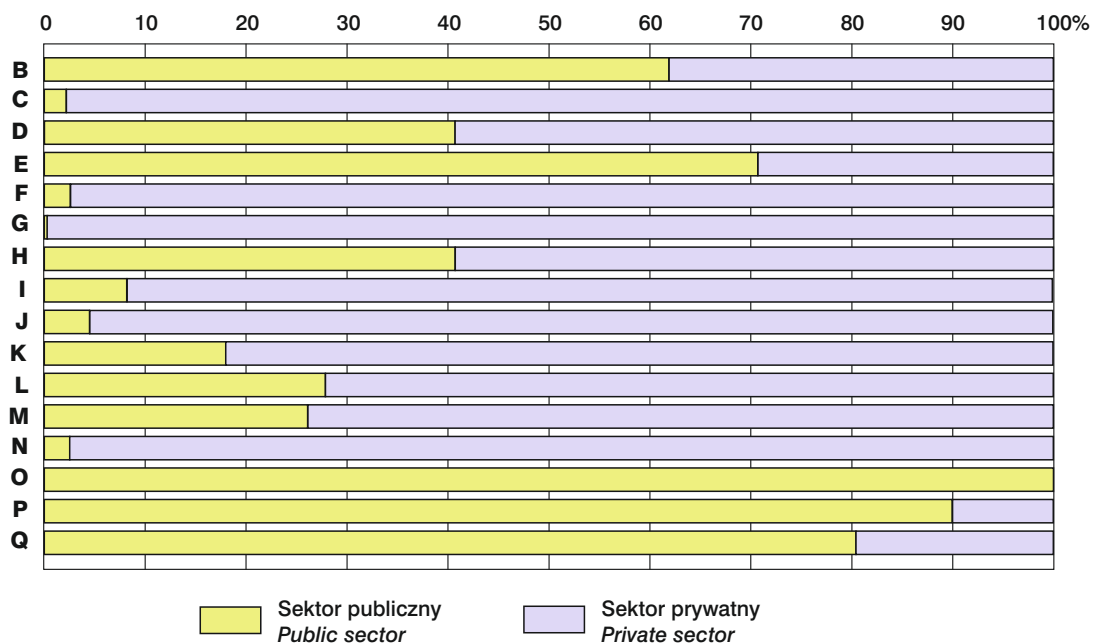
^a Vacant place of employment and place of occupational activation declaring by the employer to the powiat labour office as of the end quarter.

TABL. 33. ZEZWOLENIA NA PRACĘ WYDANE CUDZOZIEMCOM WEDŁUG OBYWATELSTWA, WYBRANYCH GRUP PRACOWNICZYCH I OKRESU WAŻNOŚCI W 2016 R.
WORK PERMITS GRANTED TO FOREIGNERS BY CITIZENSHIP, SELECTED OCCUPATIONAL GROUPS, AND THE PERIOD OF VALIDITY IN 2016

| OBYWATELSTWO CITIZENSHIP | Ogółem wydane zezwoleń na pracę Total granted work permits | z ogółem of total | | | | | | | |
|----------------------------------|---|---|---|--|---|---|---|---|-------------------------------------|
| | | wg wybranych grup pracowniczych by selected occupational groups | | | | wg okresu ważności by the period of validity | | | |
| | | kadra kierownicza, doradcy, eksperci legislators, senior officials and managers | | robotni- cy wy- kwalifi- kowan- ni skilled manual workers | pracow- nicy przy pracach prostych elemen- tary occupa- tions | do 3 miesiące for 3 months | od 3 miesiące do 1 roku from 3 months to 1 year | od 1 roku do 2 lat from 1 year to 2 years | powyżej 2 lat over 2 years |
| | | razem total | w tym: funkcje w zarządach osób prawnych of which functions in the boards of legal persons | | | | | | |
| OGÓŁEM | 127394 | 5141 | 309 | 51891 | 30750 | 883 | 85206 | 18081 | 23224 |
| TOTAL | | | | | | | | | |
| w tym: of which: | | | | | | | | | |
| Armenia | 156 | 19 | 2 | 66 | 11 | 26 | 63 | 31 | 36 |
| Bangladesz | 721 | 20 | 4 | 201 | 149 | – | 501 | 172 | 48 |
| Białoruś | 4870 | 149 | 13 | 3667 | 285 | 10 | 2317 | 1134 | 1409 |
| Bośnia i Hercegowina | 42 | 4 | – | 22 | 7 | 1 | 22 | 16 | 3 |
| Brazylia..... | 247 | 112 | – | 36 | 1 | 5 | 104 | 23 | 115 |
| Chiny (bez Tajwanu) | 1205 | 437 | 16 | 181 | 87 | 7 | 877 | 106 | 215 |
| Egipt | 127 | 35 | 4 | 27 | 7 | 4 | 67 | 13 | 43 |
| Filipiny | 249 | 17 | – | 23 | 57 | 2 | 202 | 15 | 30 |
| Gruzja | 142 | 10 | – | 38 | 47 | 1 | 105 | 13 | 23 |
| Indie | 1772 | 609 | 15 | 277 | 171 | 9 | 1054 | 217 | 492 |
| Indonezja | 111 | 8 | – | 58 | 3 | 1 | 45 | 35 | 30 |
| Izrael | 52 | 35 | 10 | 4 | 1 | 1 | 30 | 5 | 16 |
| Japonia | 250 | 152 | 11 | 32 | 4 | 1 | 110 | 63 | 76 |
| Kanada | 162 | 35 | 10 | 11 | 1 | 17 | 117 | 7 | 21 |
| Kazachstan | 112 | 20 | – | 32 | 5 | – | 62 | 15 | 35 |
| Koreańska Republika Ludowa | 364 | 10 | 2 | 185 | – | – | 26 | 33 | 305 |
| Kosowo | 88 | 5 | – | 31 | 25 | – | 69 | 17 | 2 |
| Macedonia | 46 | 10 | – | 16 | 2 | 2 | 19 | 9 | 16 |
| Maroko | 92 | 31 | – | 29 | 4 | – | 37 | 12 | 43 |
| Mołdowa | 2844 | 18 | – | 660 | 1633 | 35 | 1815 | 393 | 601 |
| Mongolia | 36 | 2 | – | 21 | 3 | – | 19 | 7 | 10 |
| Nepal | 1211 | 19 | – | 387 | 398 | 2 | 1044 | 101 | 64 |
| Nigeria | 49 | 14 | 1 | 5 | 1 | 1 | 34 | 5 | 9 |
| Pakistan | 187 | 43 | 8 | 62 | 21 | 1 | 123 | 21 | 42 |
| Republika Korei | 150 | 95 | 12 | 16 | 2 | 9 | 54 | 18 | 69 |
| Rosja | 1008 | 310 | 19 | 284 | 68 | 6 | 602 | 121 | 279 |
| Serbia | 804 | 56 | 4 | 516 | 91 | 25 | 509 | 202 | 68 |
| Sri Lanka | 42 | 3 | – | 15 | 9 | – | 34 | 5 | 3 |
| Stany Zjednoczone Ameryki .. | 391 | 169 | 6 | 36 | 3 | 17 | 247 | 43 | 84 |
| Syria | 53 | 8 | – | 11 | 4 | – | 41 | 6 | 6 |
| Tajlandia | 291 | 10 | 7 | 131 | 4 | – | 180 | 39 | 72 |
| Tunezja | 76 | 24 | – | 26 | 2 | – | 42 | 7 | 27 |
| Turcja | 672 | 145 | 11 | 225 | 40 | 6 | 395 | 104 | 167 |
| Ukraina | 106223 | 2098 | 102 | 43523 | 27337 | 607 | 72732 | 14760 | 18124 |
| Uzbekistan | 836 | 22 | – | 489 | 155 | 2 | 537 | 119 | 178 |
| Wietnam | 439 | 25 | 2 | 234 | 18 | 59 | 197 | 34 | 149 |

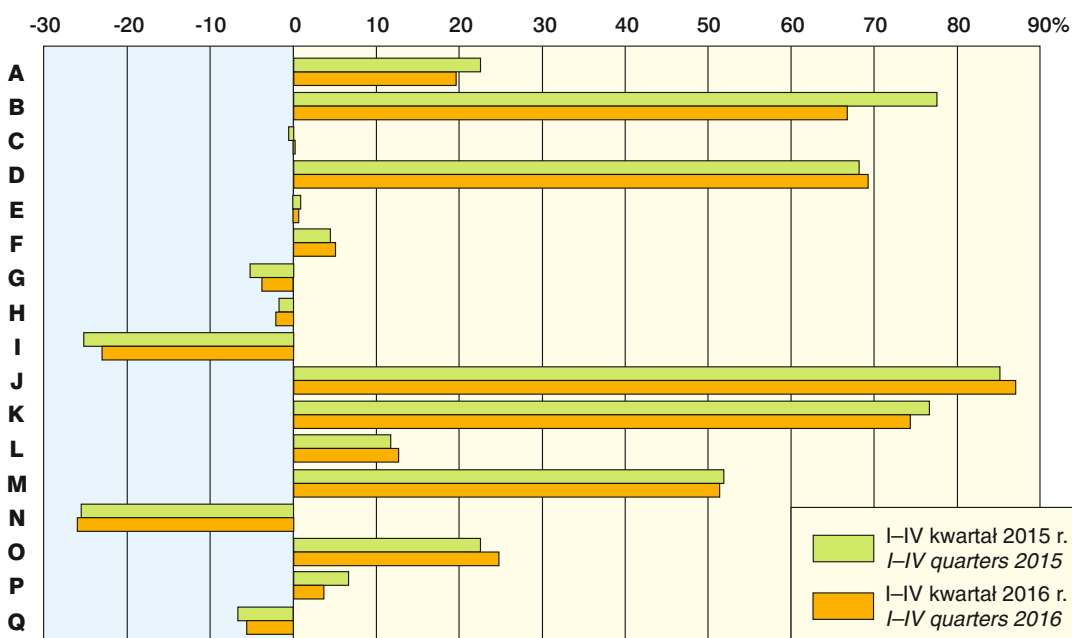
Struktura pracujących według sektorów własności w niektórych sekcjach gospodarki narodowej w grudniu 2016 r.

Structure of employed persons by ownerships sectors in some sections of national economy in December 2016



Odchylenia względne przeciętnych miesięcznych wynagrodzeń brutto od przeciętnego wynagrodzenia w gospodarce narodowej według sekcji w I-IV kwartale

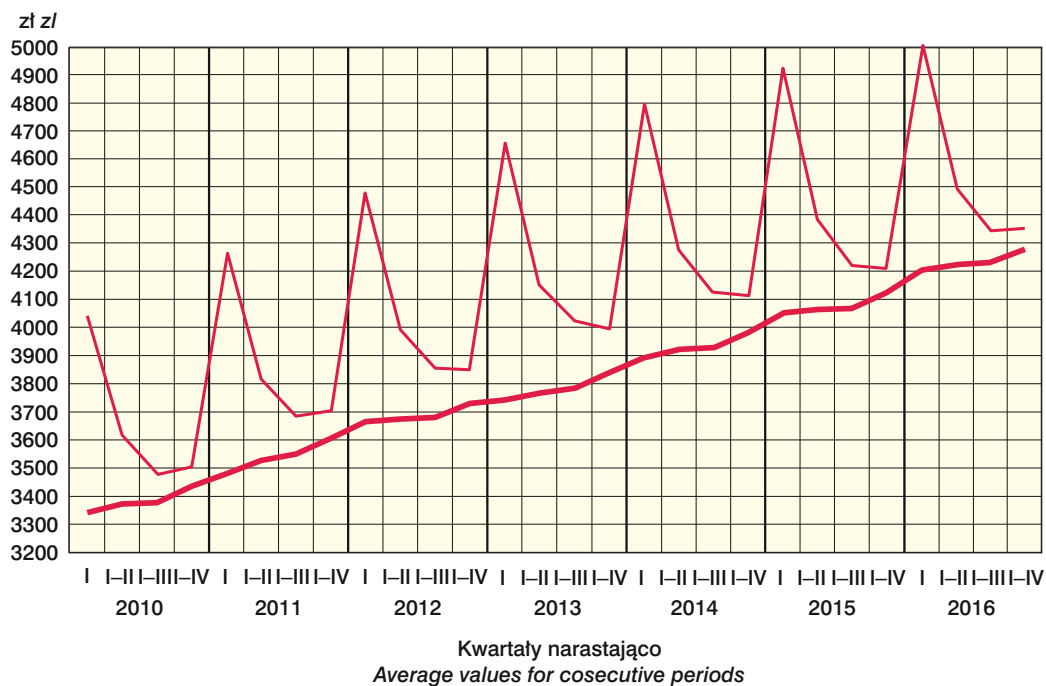
Relative deviations of average monthly gross wages and salaries from the average wages and salaries in national economy by sections in I-IV quarters



Patrz – „Uwagi metodyczne” pkt. 14, str. 10.
See – “Methodological notes” item 14, page 10.

Przeciętne miesięczne wynagrodzenia brutto w sektorze przedsiębiorstw i w sferze budżetowej

Average monthly gross wages and salaries in enterprise sector and in budgetary sphere

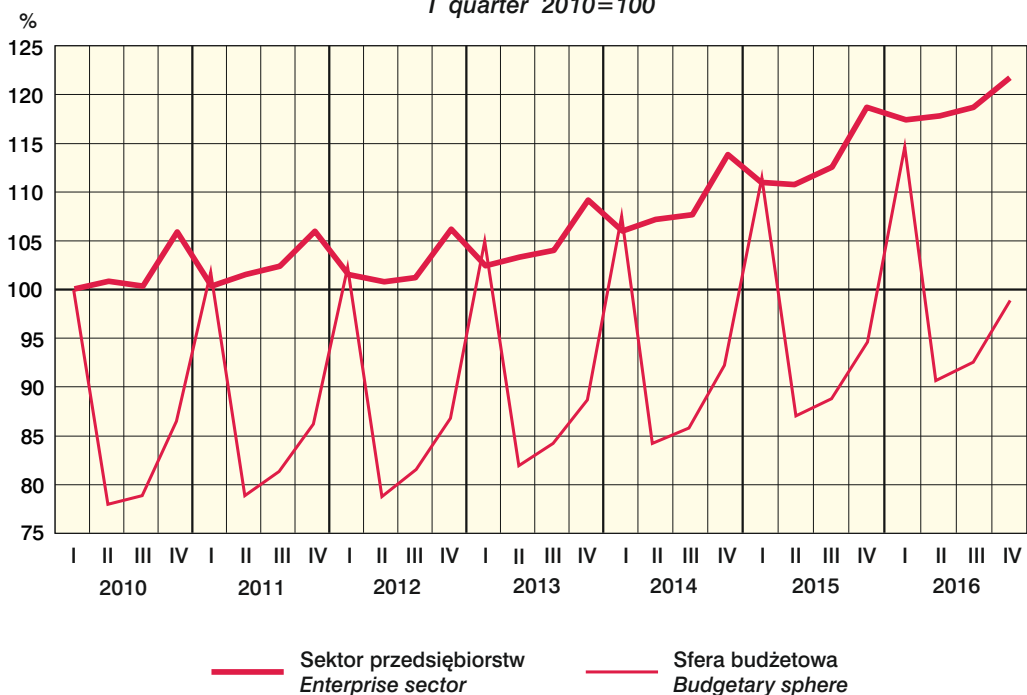


Wskaźniki przeciętnych wynagrodzeń realnych brutto w sektorze przedsiębiorstw i w jednostkach sfery budżetowej

Indices of gross real wages and salaries in enterprise sector and in budgetary sphere units

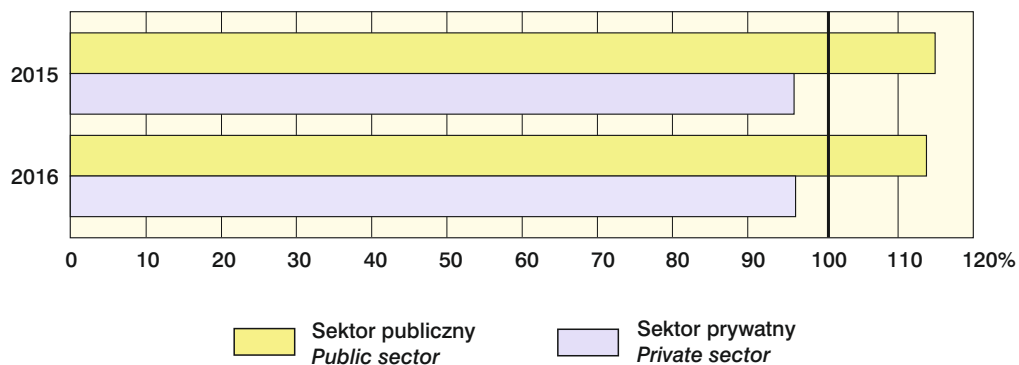
I kwartał 2010=100

I quarter 2010=100



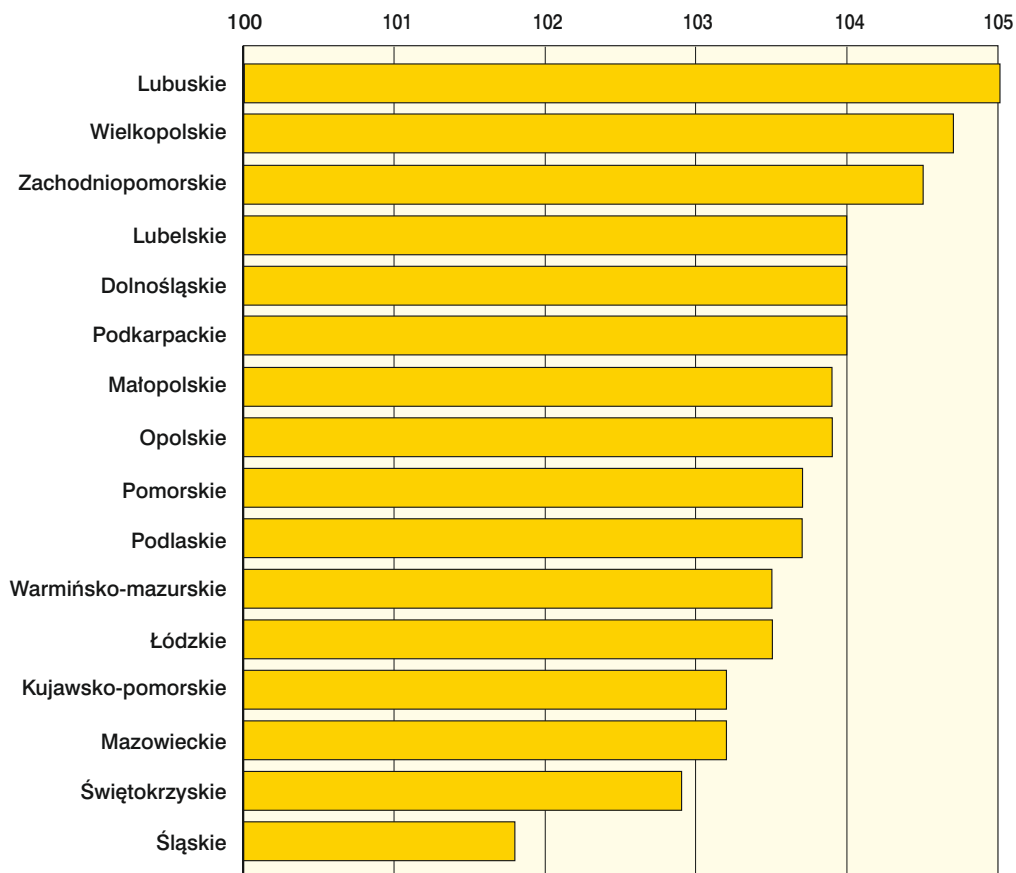
Relacje przeciętnego miesięcznego wynagrodzenia brutto w sektorach własności do przeciętnego wynagrodzenia w gospodarce narodowej w I-IV kwartale
Relation of average monthly gross wages and salaries in ownership sectors to the average wages and salaries in the national economy in I-IV quarters

Przeciętne miesięczne wynagrodzenie brutto w gospodarce narodowej=100
 Average monthly gross wages and salaries in national economy=100



Dynamika przeciętnych miesięcznych wynagrodzeń brutto w I-IV kwartale 2016 r.
Indices of average monthly gross wages and salaries in I-IV quarters of 2016

I-IV kwartał (I-IV quarters) 2015=100



OBJAŚNIENIA ZNAKÓW UMOWNYCH *SYMBOLS*

| | | |
|-----------------------|---|--|
| Kreska (–) | - | zjawisko nie wystąpiło. <i>magnitude zero.</i> |
| Zero (0) | - | zjawisko istniało w wielkości mniejszej od 0,5. <i>magnitude not zero, but less than 0.5 of a unit.</i> |
| Kropka (.) | - | zupełny brak informacji albo brak informacji wiarygodnych. <i>data not available or not reliable.</i> |
| Znak (x) | - | wypełnienie pozycji jest niemożliwe lub niecelowe. <i>not applicable.</i> |
| Znak Δ | - | oznacza, że nazwy zostały skrócone w stosunku do obowiązującej klasyfikacji. <i>categories of applied classification are presented in abbreviated form.</i> |
| Znak * | - | oznacza, że dane zostały zmienione w stosunku do wcześniej opublikowanych. <i>data altered in relation to that published in the previous edition.</i> |
| „W tym” "Of which" | - | oznacza, że nie podaje się wszystkich składników sumy. <i>indicates that not all elements of the sum are given.</i> |

SKRÓTY *ABBREVIATIONS*

| | | |
|---------------|---|-----------------|
| tys. | = | tysiąc |
| <i>thous.</i> | = | <i>thousand</i> |
| mln | = | milion |
| | = | <i>million</i> |
| zł | = | złoty |
| <i>zl</i> | = | <i>zloty</i> |
| kw. | = | kwartał |
| <i>q.</i> | = | <i>quarter</i> |
| I półr. | = | I półrocze |
| | | <i>Ist half</i> |

Przy publikowaniu danych GUS – prosimy o podanie źródła.
When publishing the CSO data – please indicate the source.