



INFORMACJE I OPRACOWANIA STATYSTYCZNE
STATISTICAL INFORMATION AND ELABORATIONS

**STAN I STRUKTURA LUDNOŚCI
ORAZ RUCH NATURALNY
W PRZEKROJU TERYTORIALNYM W 2013 R.
Stan w dniu 31 XII**

**SIZE AND STRUCTURE OF POPULATION
AND VITAL STATISTICS IN POLAND
BY TERRITORIAL DIVISION IN 2013
As of December 31**

| | |
|--|---|
| Opracowanie publikacji <i>Preparation of the publication</i> | GUS, Departament Badań Demograficznych i Rynku Pracy <i>CSO, Demographic and Labour Market Surveys Department</i> |
| Kierujący <i>Supervisor</i> | Dorota Szaltys – zastępca dyrektora departamentu <i>deputy director</i> |
| Autorzy opracowania <i>Authors</i> | Joanna Stańczak, Agnieszka Znajewska oraz Małgorzata Cierniak, Aleksandra Daniłowska, Magdalena Urbanowicz, Longina Rutkowska i Zofia Kostrzewa. |
| Prace projektowe i przetwarzanie danych <i>Data processing</i> | Ośrodek Informatyki Statystycznej, US w Olsztynie <i>Statistical Computing Centre Statistical Office in Olsztyn</i> |
| Projekt okładki <i>Cover design</i> | Lidia Motrenko-Makuch |
| Druk i oprawa <i>Printing and binding</i> | Zakład Wydawnictw Statystycznych <i>Statistical Publishing Establishment</i> |

ISSN 2083-3342

Publikacja dostępna na CD oraz w Internecie – www.stat.gov.pl
Publication available on CD-ROM and at website – www.stat.gov.pl

Przedmowa

Publikacja pt. „Stan i struktura ludności oraz ruch naturalny w przekroju terytorialnym w 2013 r.” jest kolejnym opracowaniem, wydawanym przez Główny Urząd Statystyczny w cyklach półrocznych (według stanu w dniu 30.06 i 31.12 każdego roku), zawierającym informacje o liczbie i strukturze ludności oraz ruchu naturalnym i migracjach. Opracowanie jest kontynuacją – wychodzącej do 2009 roku – publikacji pod tytułem „Ludność. Stan i struktura w przekroju terytorialnym”. Od połowy lat siedemdziesiątych pozycja ukazywała się w serii „Materiały źródłowe”, od 2005 r. (począwszy od danych wg stanu w dniu 31.12.2004 r.) zmieniono serię wydawniczą na „Informacje i opracowania statystyczne”.

Bieżące opracowanie przedstawia wyniki bilansu ludności, który został sporządzony według **stanu w dniu 31.12.2013 r.** dla wszystkich jednostek podziału administracyjnego kraju (województwa, powiaty oraz gminy w przekroju dla miast i terenów wiejskich). Dodatkowo bilans ludności został wyprowadzony dla jednostek podziału statystycznego, tj. dla regionów (NTS 1) i podregionów (NTS 3).

Bilans opracowano przy przyjęciu za bazę wyjściową wyniki Narodowego Spisu Powszechnego Ludności i Mieszkań z dnia 31.03.2011 r.

Opracowanie zawiera:

- informacje o liczbie i strukturze ludności w podziale na płeć i wiek według stanu w dniu 31.12.2013 r. Dane zestawiono w 17 tablicach wynikowych, 13 tablic wydano w formie zarówno książkowej jak i elektronicznej, natomiast 4 – wyłącznie na CD ze względu na ich dużą objętość; w wersji elektronicznej podane zostały również symbole terytorialne powiatów i gmin. Dodatkowo w wersji elektronicznej rozszerzono zakres tablicy 6 – „Ludność według płci, grup wieku i województw” o pojedyncze roczniki wieku i funkcjonalne grupy;
- informacje o ruchu naturalnym ludności (małżeństwa, rozwody, separacje, urodzenia, zgony) oraz o migracjach na pobyt stały (definitywnych) i czasowy (wewnętrznych i zagranicznych), a także wybrane wskaźniki demograficzne dotyczące 2013 r. (4 tablice wynikowe);
- dane o ludności i ruchu naturalnym w Polsce na tle wybranych krajów w 2012 r. (1 tablica wynikowa);
- analizę zmian rozwoju demograficznego Polski do 2013 r., z podkreśleniem zmian w ostatnim dziesięcioleciu.

Szeroki zakres informacji o liczbie i strukturze ludności oraz ruchu naturalnym i migracjach ludności w Polsce dostępny jest również na stronie internetowej GUS www.stat.gov.pl. – w Bazie Demografia <http://demografia.stat.gov.pl/bazademografia/> oraz Banku Danych Lokalnych.

Przekazując publikację wyrażamy nadzieję, że spełni ona oczekiwania Odbiorców. Jednocześnie prosimy o nadsyłanie uwag, komentarzy, które postaramy się uwzględnić w kolejnych edycjach.

Agnieszka Zgierska
Dyrektor Departamentu
Badań Demograficznych i Rynku Pracy

Warszawa, maj 2014 r.

Preface

Publication entitled “Size and structure of population and vital statistics by territorial division in 2013” is the successive study in the series published by the Central Statistical Office twice a year (population as of June 30 and December 31), contains the information on the size and structure of population and vital event and migration statistics. Elaboration is the continuation of the study under the title “Population. Size and structure by territorial division” coming out up to 2009. Since the middle of 1970s the publication was part of the “Source materials” series, and since 2005 (starting with the data as of December 31, 2004) the series has been changed to “Statistical Information and Elaborations”.

This study presents the results of population balance made as of **December 31, 2013** for all units of administrative division of Poland (voivodships, powiats and gminas, by urban and rural areas). Additionally the population balance data how been calculated for units of statistical division, i.e. for regions (NUTS 1) and subregions (NUTS 3).

The balance was made taking as the basis for calculations the results of the Population and Housing Census held on March 31, 2011.

The study includes:

- information on the size and structure of population by sex and age as of December 31, 2013. The data were compiled in 17 result tables. 13 of them in both book and electronic form, and 4 tables only on CD – due to their large volume (tables 14-17); in electronic version territorial symbols of powiats and gminas are also presented. Additionally in electronic form more information was given at table 6 - “Population by sex, age groups and voivodships” at single years of age and functional groups.
- vital statistics (marriages, divorces, legal separations, births, deaths) and migration for permanent (definitive) and temporary residence (internal and international) and selected demographic indicators, for 2013 (4 result tables);
- data about population and vital statistics in comparison with selected countries in 2012. (1 result table);
- analysis of demographic development of Poland until 2013., with stressing changes in the last decade.

A board set of information on size and structure of population, vital statistics of population and migration of population in Poland is available on the Internet website www.stat.gov.pl. – in the Local Data Bank and in. the Demographic Databases <http://demografia.stat.gov.pl/bazademografia/>

Presenting this publication we hope that it will meet your requirements, simultaneously asking for comments which we will take into account preparing the future issues of the publication.

Agnieszka Zgierska

Director

Demographic and Labour Market Surveys Department

Warsaw, May 2014

SPIS TREŚCI

| | Tabl. | Str. |
|---|-------|------|
| Uwagi ogólne | x | 7 |
| TABLICE WYNIKOWE | | |
| Ludność według płci, ekonomicznych grup wieku i regionów (NTS 1) w 2013 r. | 1 | 11 |
| Ludność według płci i województw (NTS 2) w 2013 r. | 2 | 12 |
| Ludność według płci, województw (NTS 2) i podregionów (NTS 3) w 2013 r. | 3 | 13 |
| Ludność według płci i wieku w 2013 r. | 4 | 15 |
| Ludność w wieku produkcyjnym i nieprodukcyjnym według województw (NTS 2) i podregionów (NTS 3) w 2013 r. | 5 | 19 |
| Ludność według płci, grup wieku i województw (NTS 2) w 2013 r. | 6 | 22 |
| Ludność według płci i powiatów (LAU 1) w 2013 r. | 7 | 38 |
| Ludność według płci, województw (NTS 2), powiatów (LAU 1) i gmin (LAU 2) w 2013 r. | 8 | 47 |
| Powiaty według liczby mieszkańców oraz województw w 2013 r. | 9 | 111 |
| Miasta według liczby mieszkańców oraz województw w 2013 r. | 10 | 112 |
| Gminy według liczby ludności wiejskiej oraz województw w 2013 r. | 11 | 113 |
| Gminy miejsko-wiejskie według liczby ludności oraz województw w 2013 r. | 12 | 114 |
| Zestawienie jednostek administracyjnych i terytorialnych w 2013 r. | 13 | 115 |
| <i>Ludność według wieku, płci i regionów (NTS 1) w 2013 r.</i> | 14 | *) |
| <i>Ludność według wieku, płci i podregionów (NTS 3) w 2013 r.</i> | 15 | *) |
| <i>Ludność według wieku, płci i powiatów (LAU 1) w 2013 r.</i> | 16 | *) |
| <i>Ludność według wieku, płci i gmin (LAU 2) w 2013 r.</i> | 17 | *) |
| Ruch naturalny oraz migracje ludności według regionów (NTS 1), województw (NTS 2) i podregionów (NTS 3) w 2013 r. | I | 116 |
| Ruch naturalny oraz migracje ludności według województw (NTS 2) w 2013 r. | II | 120 |
| Wybrane wskaźniki demograficzne według województw (NTS 2) w 2013 r. | III | 122 |
| Ludność i ruch naturalny w wybranych krajach w 2012 r. | IV | 123 |
| Podstawowe informacje o rozwoju demograficznym Polski do 2013 r. | x | 124 |
| Podstawowe dane demograficzne dla lat 1985-2013. | A | 158 |

*) Tablice zamieszczono wyłącznie w elektronicznej wersji publikacji

CONTENTS

| | <i>Table</i> | <i>Page</i> |
|---|--------------|-------------|
| <i>General notes</i> | <i>x</i> | <i>9</i> |
| TABLES | | |
| <i>Population by sex, economical age groups and regions (NUTS 1) in 2013.</i> | <i>1</i> | <i>11</i> |
| <i>Population by sex and voivodships (NUTS 2) in 2013.</i> | <i>2</i> | <i>12</i> |
| <i>Population by sex, voivodships (NUTS 2) and subregions (NUTS 3) in 2013.</i> | <i>3</i> | <i>13</i> |
| <i>Population by sex and age in 2013.</i> | <i>4</i> | <i>15</i> |
| <i>Population at working and non-working age by voivodships (NUTS 2) and subregions (NUTS 3) in 2013.</i> | <i>5</i> | <i>19</i> |
| <i>Population by sex, age groups and voivodships (NUTS 2) in 2013.</i> | <i>6</i> | <i>22</i> |
| <i>Population by sex and powiats (LAU 1) in 2013.</i> | <i>7</i> | <i>38</i> |
| <i>Population by sex, voivodships (NUTS 2), powiats (LAU 1) and gminas (LAU 2) in 2013.</i> | <i>8</i> | <i>47</i> |
| <i>Powiats by number of inhabitants and voivodships in 2013.</i> | <i>9</i> | <i>111</i> |
| <i>Towns by number of inhabitants and voivodships in 2013.</i> | <i>10</i> | <i>112</i> |
| <i>Gminas by number of population and voivodships in 2013.</i> | <i>11</i> | <i>113</i> |
| <i>Gminas of urban-rural areas by number of population and voivodships in 2013.</i> | <i>12</i> | <i>114</i> |
| <i>List of administrative and territorial units in 2013.</i> | <i>13</i> | <i>115</i> |
| <i>Population by age, sex and regions (NUTS 1) in 2013.</i> | <i>14</i> | <i>*)</i> |
| <i>Population by age, sex and subregions (NUTS 2) in 2013.</i> | <i>15</i> | <i>*)</i> |
| <i>Population by age, sex and powiats (LAU 1) in 2013.</i> | <i>16</i> | <i>*)</i> |
| <i>Population by age, sex and gminas (LAU 2) in 2013.</i> | <i>17</i> | <i>*)</i> |
| <i>Vital statistics and migration of population by regions (NUTS 1), voivodships (NUTS 2) and subregions (NUTS 3) 2013.</i> | <i>I</i> | <i>116</i> |
| <i>Vital statistics and migration of population by voivodships (NUTS 2) in 2013.</i> | <i>II</i> | <i>120</i> |
| <i>Selected demographic indicators by voivodships (NUTS 2) in 2013.</i> | <i>III</i> | <i>122</i> |
| <i>Population and vital statistics in selected countries in 2012.</i> | <i>IV</i> | <i>123</i> |
| <i>General information on Demographic Development in Poland until 2013.</i> | <i>x</i> | <i>141</i> |
| <i>Basic data on population size, vital statistics and migration for 1985-2013.</i> | <i>A</i> | <i>158</i> |

*) Tables in electronic version only

Uwagi ogólne

1. Publikacja zawiera dane:

- **ogólnokrajowe** – dla Polski ogółem oraz w przekroju dla obszarów miejskich i wiejskich,
- na poziomie **regionalnym** – obejmującym informacje dla 6 regionów (NTS 1), 16 województw (NTS 2) i 66 podregionów (NTS 3),
- na poziomie **lokalnym** – obejmującym informacje dla 379 powiatów (LAU 1) i 2479 gmin (LAU 2).

2. Informacje przedstawiono zgodnie z zasadniczym trójstopniowym podziałem terytorialnym państwa (Dz. U. z 1998 r. Nr 96 poz. 603 oraz Nr 103, poz 652), którego jednostkami są:

- gminy (miejskie – 306 jednostek, wiejskie – 1571 i miejsko-wiejskie – 602 jednostek),
- powiaty (ziemskie – 314 jednostek oraz miasta na prawach powiatu, tzw. powiaty grodzkie – 66),
- województwa – 16.

(patrz Tabl. 13. „Zestawienie jednostek administracyjnych i terytorialnych”)

Ponadto, przedstawiono dane dla **regionów (NTS 1) i podregionów (NTS 3)**, tj. jednostek wyodrębnionych dla celów statystycznych. Regiony powstały przez połączenie województw (Dz. U. z 2007 r. Nr 214, poz. 1573) w następujący sposób:

- region centralny – województwa: łódzkie i mazowieckie,
- region południowy – województwa: małopolskie i śląskie,
- region wschodni – województwa: lubelskie, podkarpackie podlaskie i świętokrzyskie,
- region północno-zachodni – województwa: lubuskie, wielkopolskie i zachodniopomorskie,
- region południowo-zachodni – województwa: dolnośląskie i opolskie,
- region północny – województwa: kujawsko-pomorskie, pomorskie i warmińsko-mazurskie.

Podregiony są tworzone poprzez agregację powiatów w ramach każdego województwa.

3. Dane o liczbie ludności zostały opracowane **metodą bilansową**, według następującego schematu:

Stan ludności na początek okresu (roku, kwartału)
+ urodzenia żywe
– zgony
+ zameldowania na pobyt stały (z innych jednostek podziału terytorialnego i z zagranicy)
– wymeldowania z pobytu stałego (do innych jednostek podziału administracyjnego i za granicę)
+(-) przesunięcia ludności z tytułu zmian administracyjnych
= Stan ludności na końcu okresu (roku, kwartału).

Podstawą (bazą wyjściową) bilansu są wyniki Narodowego Spisu Powszechnego Ludności i Mieszkań z dnia 31 marca 2011 r.

Dane o liczbie i strukturze ludności w przekroju terytorialnym opracowano według **faktycznego miejsca zamieszkania**, to znaczy – ujęto ludność zameldowaną na pobyt stały w danej jednostce podziału terytorialnego (gminie) i faktycznie tam mieszkającą oraz ludność przebywającą tam czasowo (zameldowaną na pobyt czasowy ponad 3 miesiące).

4. Przez ludność w **wieku produkcyjnym** rozumie się ludność w wieku zdolności do pracy. Dla mężczyzn przyjęto wiek 18 - 64 lata, dla kobiet – 18 - 59 lat. Wśród ludności w wieku produkcyjnym wyróżnia się ludność w wieku **mobilnym**, tj. w wieku 18-44 lata i **niemobilnym**, tj. mężczyźni – 45 - 64 lata, kobiety – 45 - 59 lat. Przez ludność w **wieku nieprodukcyjnym** rozumie się ludność w **wieku przedprodukcyjnym**, tj. do 17 lat oraz ludność w **wieku poprodukcyjnym**, tj. mężczyźni – 65 lat i więcej, kobiety – 60 lat i więcej.
5. **Mediana wieku** (wiek środkowy) ludności jest parametrem wyznaczającym granicę wieku, którą połowa ludności już przekroczyła, a druga połowa jeszcze nie osiągnęła.
6. **Ruch naturalny** uwzględnia fakty zawierania związków małżeńskich, rozwodzenia się, urodzeń i zgonów powodujące zmiany w stanie liczebnym i strukturze ludności według płci, wieku i stanu cywilnego.
7. **Niemowlęta** są to dzieci w wieku poniżej 1 roku życia.
8. **Przyrost naturalny** ludności jest to różnica między liczbą urodzeń żywych i liczbą zgonów.
9. **Migracje ludności** to przemieszczenia ludności związane ze zmianą miejsca zamieszkania (pobytu stałego lub czasowego) połączone z przekroczeniem granicy jednostki administracyjnej podziału terytorialnego kraju (migracje wewnętrzne) lub granicy państwa (migracje zagraniczne).
10. **Współczynnik dzietności ogólnej** oznacza przeciętną liczbę dzieci, którą urodziłaby kobieta w ciągu całego okresu rozrodczego (15-49 lat), przy założeniu że w poszczególnych fazach tego okresu rodziłaby z intensywnością obserwowaną wśród kobiet w badanym roku.
11. **Współczynnik reprodukcji brutto** wyraża liczbę żywo urodzonych dziewczynek przypadających na jedną kobietę będącą w wieku rozrodczym.
12. Podstawą wyliczania wszystkich **współczynników demograficznych oraz dotyczących migracji ludności** (na 1000 ludności) jest – średnia liczba osób dla danego okresu; do 2009 r. – ludność zameldowana na pobyt stały, od 2010 r. faktycznie zamieszkała dany obszar (województwo, powiat, gminę, tereny miejskie/wiejskie). W przypadku danych rocznych jest to ludność według stanu w dniu 30 czerwca; dla półrocznych – w dniu 31 marca. Współczynnik zgonów niemowląt jest liczony w odniesieniu do urodzeń żywych w tym samym okresie.

General notes

1. The publication includes the following data:

- **national** – for Poland in the whole and divided by urban and rural areas,
- on the **regional** level – including information for 6 regions (NUTS 1), 16 voivodships (NUTS 2) and 66 subregions (NUTS 3),
- on the **local** level – including information for 379 powiats (LAU 1)) and 2479 gminas (LAU 2)).

2. Information are presented according to the main three-tier territorial division of the country (Journal of Laws, 1998 no. 96 item 603 and no. 103 item 652) consisting of the following units:

- gminas (urban gminas – 306 units, rural gminas – 1571 and urban-rural gminas – 602 units),
- powiats (land counties – 314 units and towns with powiat rights, i.e. urban powiats – 66),
- voivodships – 16.

(see Table 13: “List of administrative and territorial units”)

Moreover presented data include data for **regions (NUTS 1) and subregions (NUTS 3)**, i.e. units selected for statistical purposes. Regions are created by joining voivodships (Journal of Laws 2007 no. 214 item 1573):

- region centralny (the Central region) – voivodships: Łódzkie and Mazowieckie,
- region południowy (the South region) – voivodships: Małopolskie and Śląskie,
- region wschodni (the Eastern region) – voivodships: Lubelskie, Podkarpackie, Podlaskie and Świętokrzyskie,
- region północno-zachodni (the North-western region) – voivodships: Lubuskie, Wielkopolskie and Zachodniopomorskie,
- region południowo-zachodni (the South-western region) – voivodships: Dolnośląskie and Opolskie,
- region północny (the Northern region – voivodships: Kujawsko-pomorskie, Pomorskie and Warmińsko-mazurskie.

Subregions by aggregation of powiats within each voivodship.

3. Data on size of population have been prepared using the **balance method**, according to the following pattern:

Size of population at the beginning of the period (year, quarter)

+ life births

– deaths

+ registrations for permanent residence (moving from other units of administrative division and from abroad)

– cancellation of registration for permanent residence (in connection with moving to other units of administrative division and abroad)

+(-) changes in population caused by administrative changes

= Size of population at the end of the period (year, quarter)

The basis of the balance are the results of the Population and Housing Census held on March 31, 2011.

*Data on the size and structure of population by territorial division were prepared according to the **usual place of residence** – i.e. including the people registered for permanent residence in a given unit of administrative division (gmina) and actually living there and people staying there temporarily (registered for temporary residence for over 3 months).*

- 4. The **working age population** refers to males, aged 18 - 64, and females, aged 18-59. In this category the age groups of **mobility** (i.e. 18 - 44) and **non-mobility** (i.e. 45 - 64 for males and 45 - 59 for females) are distinguished. The **non-working age population** is defined as the **pre-working age population**, i.e., up to the age of 17 and the **post-working age population**, i.e., 65 and more for males and 60 and more for females.*
- 5. **Median age** of population is a parameter determining the exact age, which half of population already exceeded and second half – did not reach yet.*
- 6. **Vital statistics** contains marriages, divorces, births and deaths resulting in changes in the size and structure of population by sex, age and marital status*
- 7. **Infants** are children below 1 year.*
- 8. **Natural increase** of population is the difference between the number of live births and the number of deaths.*
- 9. **Population migration** are movements of population connected with changing the place of residence (permanent residence or temporary stay) involving crossing the border of administrative unit of territorial division of Poland (internal migration) or the national border (international migration).*
- 10. **Total fertility rate** expressing the average number of children that would be born a woman during her whole childbearing period (15-49 years) assuming that in particular phases of this period she would give birth to children with the intensity observed among women in a reference year.*
- 11. **Gross reproduction rate** expressing the average number of live born girls per a woman during the age of her childbearing.*
- 12. The base for a calculation of the all **demographic rates and the migration of the population** (per 1000 population) is average number of persons for given period; to 2009 – is the population registered for permanent residence, since 2010 is the population actually residing given area (voivodship, powiat, gmina, urban/rural areas). For annual data it is the population as of 30 June; for semi-annual – as of 31 March. The infant death rate is calculated in relation to live births in the same period.*

TABL. 1. LUDNOŚĆ WEDŁUG PŁCI, EKONOMICZNYCH GRUP WIEKU I REGIONÓW (NTS 1) W 2013 R.
POPULATION BY SEX, ECONOMICAL AGE GROUPS AND REGIONS (NUTS 1) IN 2013

Stan w dniu 31 XII
 As of December 31

| Regiony Regions | Ogółem Total | Mężczyźni Males | Kobiety Females | Miasta Urban Areas | | | Wieś Rural areas | | |
|--------------------------------------|-----------------|--------------------|--------------------|--------------------|--------------------|--------------------|------------------|--------------------|--------------------|
| | | | | razem total | mężczyźni males | kobiety females | razem total | mężczyźni males | kobiety females |
| P O L S K A P O L A N D | 38495659 | 18629535 | 19866124 | 23257909 | 11032700 | 12225209 | 15237750 | 7596835 | 7640915 |
| w wieku: <i>at age:</i> | | | | | | | | | |
| przedprodukcyjnym <i>pre-working</i> | 6995362 | 3588943 | 3406419 | 3890766 | 1994583 | 1896183 | 3104596 | 1594360 | 1510236 |
| produkcyjnym <i>working</i> | 24422146 | 12859401 | 11562745 | 14763159 | 7648041 | 7115118 | 9658987 | 5211360 | 4447627 |
| mobilny <i>mobility</i> | 15337852 | 7781275 | 7556577 | 9166570 | 4597200 | 4569370 | 6171282 | 3184075 | 2987207 |
| niemobilny <i>non-mobility</i> | 9084294 | 5078126 | 4006168 | 5596589 | 3050841 | 2545748 | 3487705 | 2027285 | 1460420 |
| poprodukcyjnym <i>post-working</i> | 7078151 | 2181191 | 4896960 | 4603984 | 1390076 | 3213908 | 2474167 | 791115 | 1683052 |
| CENTRALNY | 7829933 | 3741416 | 4088517 | 5004514 | 2334704 | 2669810 | 2825419 | 1406712 | 1418707 |
| w wieku: <i>at age:</i> | | | | | | | | | |
| przedprodukcyjnym <i>pre-working</i> | 1410382 | 723796 | 686586 | 840012 | 430736 | 409276 | 570370 | 293060 | 277310 |
| produkcyjnym <i>working</i> | 4888706 | 2552418 | 2336288 | 3126017 | 1596565 | 1529452 | 1762689 | 955853 | 806836 |
| mobilny <i>mobility</i> | 3078928 | 1549258 | 1529670 | 1959204 | 969055 | 990149 | 1119724 | 580203 | 539521 |
| niemobilny <i>non-mobility</i> | 1809778 | 1003160 | 806618 | 1166813 | 627510 | 539303 | 642965 | 375650 | 267315 |
| poprodukcyjnym <i>post-working</i> | 1530845 | 465202 | 1065643 | 1038485 | 307403 | 731082 | 492360 | 157799 | 334561 |
| POŁUDNIOWY | 7960028 | 3850127 | 4109901 | 5197224 | 2483469 | 2713755 | 2762804 | 1366658 | 1396146 |
| w wieku: <i>at age:</i> | | | | | | | | | |
| przedprodukcyjnym <i>pre-working</i> | 1421126 | 727813 | 693313 | 853344 | 437060 | 416284 | 567782 | 290753 | 277029 |
| produkcyjnym <i>working</i> | 5054938 | 2652483 | 2402455 | 3306118 | 1722539 | 1583579 | 1748820 | 929944 | 818876 |
| mobilny <i>mobility</i> | 3158491 | 1596821 | 1561670 | 2036360 | 1025200 | 1011160 | 1122131 | 571621 | 550510 |
| niemobilny <i>non-mobility</i> | 1896447 | 1055662 | 840785 | 1269758 | 697339 | 572419 | 626689 | 358323 | 268366 |
| poprodukcyjnym <i>post-working</i> | 1483964 | 469831 | 1014133 | 1037762 | 323870 | 713892 | 446202 | 145961 | 300241 |
| WSCHODNI | 6748648 | 3289830 | 3458818 | 3165134 | 1504631 | 1660503 | 3583514 | 1785199 | 1798315 |
| w wieku: <i>at age:</i> | | | | | | | | | |
| przedprodukcyjnym <i>pre-working</i> | 1236094 | 633675 | 602419 | 536461 | 274465 | 261996 | 699633 | 359210 | 340423 |
| produkcyjnym <i>working</i> | 4265548 | 2265659 | 1999889 | 2033392 | 1050139 | 983253 | 2232156 | 1215520 | 1016636 |
| mobilny <i>mobility</i> | 2691874 | 1381706 | 1310168 | 1259481 | 635886 | 623595 | 1432393 | 745820 | 686573 |
| niemobilny <i>non-mobility</i> | 1573674 | 883953 | 689721 | 773911 | 414253 | 359658 | 799763 | 469700 | 330063 |
| poprodukcyjnym <i>post-working</i> | 1247006 | 390496 | 856510 | 595281 | 180027 | 415254 | 651725 | 210469 | 441256 |
| PÓLNOCNO-ZACHODNI | 6207347 | 3020635 | 3186712 | 3738526 | 1784842 | 1953684 | 2468821 | 1235793 | 1233028 |
| w wieku: <i>at age:</i> | | | | | | | | | |
| przedprodukcyjnym <i>pre-working</i> | 1161329 | 596751 | 564578 | 639740 | 328290 | 311450 | 521589 | 268461 | 253128 |
| produkcyjnym <i>working</i> | 3971655 | 2096577 | 1875078 | 2382353 | 1241407 | 1140946 | 1589302 | 855170 | 734132 |
| mobilny <i>mobility</i> | 2507044 | 1274871 | 1232173 | 1485441 | 748104 | 737337 | 1021603 | 526767 | 494836 |
| niemobilny <i>non-mobility</i> | 1464611 | 821706 | 642905 | 896912 | 493303 | 403609 | 567699 | 328403 | 239296 |
| poprodukcyjnym <i>post-working</i> | 1074363 | 327307 | 747056 | 716433 | 215145 | 501288 | 357930 | 112162 | 245768 |
| POŁUDNIOWO-ZACHODNI | 3914413 | 1885434 | 2028979 | 2543433 | 1205636 | 1337797 | 1370980 | 679798 | 691182 |
| w wieku: <i>at age:</i> | | | | | | | | | |
| przedprodukcyjnym <i>pre-working</i> | 654690 | 335910 | 318780 | 399692 | 204927 | 194765 | 254998 | 130983 | 124015 |
| produkcyjnym <i>working</i> | 2517442 | 1328296 | 1189146 | 1621211 | 846629 | 774582 | 896231 | 481667 | 414564 |
| mobilny <i>mobility</i> | 1555754 | 786833 | 768921 | 998126 | 502113 | 496013 | 557628 | 284720 | 272908 |
| niemobilny <i>non-mobility</i> | 961688 | 541463 | 420225 | 623085 | 344516 | 278569 | 338603 | 196947 | 141656 |
| poprodukcyjnym <i>post-working</i> | 742281 | 221228 | 521053 | 522530 | 154080 | 368450 | 219751 | 67148 | 152603 |
| PÓLNOCNY | 5835290 | 2842093 | 2993197 | 3609078 | 1719418 | 1889660 | 2226212 | 1122675 | 1103537 |
| w wieku: <i>at age:</i> | | | | | | | | | |
| przedprodukcyjnym <i>pre-working</i> | 1111741 | 570998 | 540743 | 621517 | 319105 | 302412 | 490224 | 251893 | 238331 |
| produkcyjnym <i>working</i> | 3723857 | 1963968 | 1759889 | 2294068 | 1190762 | 1103306 | 1429789 | 773206 | 656583 |
| mobilny <i>mobility</i> | 2345761 | 1191786 | 1153975 | 1427958 | 716842 | 711116 | 917803 | 474944 | 442859 |
| niemobilny <i>non-mobility</i> | 1378096 | 772182 | 605914 | 866110 | 473920 | 392190 | 511986 | 298262 | 213724 |
| poprodukcyjnym <i>post-working</i> | 999692 | 307127 | 692565 | 693493 | 209551 | 483942 | 306199 | 97576 | 208623 |

TABL. 2. LUDNOŚĆ WEDŁUG PŁCI I WOJEWÓDZTW (NTS 2) W 2013 R.

POPULATION BY SEX AND VOIVODSHIPS (NUTS 2) IN 2013

Stan w dniu 31 XII

As of December 31

| Województwa <i>Voivodships</i> | Ogółem <i>Total</i> | Mężczyźni <i>Males</i> | Kobiety <i>Females</i> | Miasta <i>Urban areas</i> | | | Wieś <i>Rural areas</i> | | |
|------------------------------------|------------------------|---------------------------|---------------------------|---------------------------|---------------------------|---------------------------|-------------------------|---------------------------|---------------------------|
| | | | | razem <i>total</i> | mężczyźni <i>males</i> | kobiety <i>females</i> | razem <i>total</i> | mężczyźni <i>males</i> | kobiety <i>females</i> |
| P O L S K A P O L A N D | 38495659 | 18629535 | 19866124 | 23257909 | 11032700 | 12225209 | 15237750 | 7596835 | 7640915 |
| DOLNOŚLĄSKIE | 2909997 | 1399490 | 1510507 | 2019978 | 956104 | 1063874 | 890019 | 443386 | 446633 |
| KUJAWSKO- -POMORSKIE | 2092564 | 1014225 | 1078339 | 1256282 | 594869 | 661413 | 836282 | 419356 | 416926 |
| LUBELSKIE | 2156150 | 1045350 | 1110800 | 997219 | 470522 | 526697 | 1158931 | 574828 | 584103 |
| LUBUSKIE | 1021470 | 497340 | 524130 | 644970 | 308679 | 336291 | 376500 | 188661 | 187839 |
| ŁÓDZKIE | 2513093 | 1197654 | 1315439 | 1593021 | 741038 | 851983 | 920072 | 456616 | 463456 |
| MAŁOPOLSKIE | 3360581 | 1630336 | 1730245 | 1637252 | 774407 | 862845 | 1723329 | 855929 | 867400 |
| MAZOWIECKIE | 5316840 | 2543762 | 2773078 | 3411493 | 1593666 | 1817827 | 1905347 | 950096 | 955251 |
| OPOLSKIE | 1004416 | 485944 | 518472 | 523455 | 249532 | 273923 | 480961 | 236412 | 244549 |
| PODKARPACKIE | 2129294 | 1042602 | 1086692 | 878297 | 420370 | 457927 | 1250997 | 622232 | 628765 |
| PODLASKIE | 1194965 | 582646 | 612319 | 721824 | 343717 | 378107 | 473141 | 238929 | 234212 |
| POMORSKIE | 2295811 | 1119390 | 1176421 | 1495443 | 715179 | 780264 | 800368 | 404211 | 396157 |
| ŚLĄSKIE | 4599447 | 2219791 | 2379656 | 3559972 | 1709062 | 1850910 | 1039475 | 510729 | 528746 |
| ŚWIĘTOKRZYSKIE | 1268239 | 619232 | 649007 | 567794 | 270022 | 297772 | 700445 | 349210 | 351235 |
| WARMIŃSKO- -MAZURSKIE | 1446915 | 708478 | 738437 | 857353 | 409370 | 447983 | 589562 | 299108 | 290454 |
| WIELKOPOLSKIE | 3467016 | 1686342 | 1780674 | 1913866 | 910929 | 1002937 | 1553150 | 775413 | 777737 |
| ZACHODNIO- POMORSKIE | 1718861 | 836953 | 881908 | 1179690 | 565234 | 614456 | 539171 | 271719 | 267452 |

TABL. 3. LUDNOŚĆ WEDŁUG PŁCI, WOJEWÓDZTW (NTS 2) I PODREGIONÓW (NTS 3) W 2013 R.
POPULATION BY SEX, VOIVODSHIPS (NUTS 2) AND SUBREGIONS (NUTS 3) IN 2013

Stan w dniu 31 XII

As of December 31

| Województwa Voivodships Podregiony Subregions | Ogółem Total | Mężczyźni Males | Kobiety Females | Miasta Urban areas | | | Wieś Rural areas | | |
|--|-----------------|--------------------|--------------------|--------------------|--------------------|--------------------|------------------|--------------------|--------------------|
| | | | | razem total | mężczyźni males | kobiety females | razem total | mężczyźni males | kobiety females |
| P O L S K A P O L A N D | 38495659 | 18629535 | 19866124 | 23257909 | 11032700 | 12225209 | 15237750 | 7596835 | 7640915 |
| DOLNOŚLĄSKIE | 2909997 | 1399490 | 1510507 | 2019978 | 956104 | 1063874 | 890019 | 443386 | 446633 |
| jeleniogórski | 576219 | 279080 | 297139 | 356769 | 169515 | 187254 | 219450 | 109565 | 109885 |
| legnicko-głogowski | 453306 | 220215 | 233091 | 321086 | 154104 | 166982 | 132220 | 66111 | 66109 |
| wałbrzyski | 673860 | 323453 | 350407 | 488636 | 231500 | 257136 | 185224 | 91953 | 93271 |
| wrocławski | 574545 | 282080 | 292465 | 221420 | 106323 | 115097 | 353125 | 175757 | 177368 |
| m. Wrocław | 632067 | 294662 | 337405 | 632067 | 294662 | 337405 | - | - | - |
| KUJAWSKO- -POMORSKIE | 2092564 | 1014225 | 1078339 | 1256282 | 594869 | 661413 | 836282 | 419356 | 416926 |
| bydgosko-toruński | 774412 | 368204 | 406208 | 604868 | 283860 | 321008 | 169544 | 84344 | 85200 |
| grudziądzki | 538795 | 264935 | 273860 | 252858 | 120902 | 131956 | 285937 | 144033 | 141904 |
| włocławski | 779357 | 381086 | 398271 | 398556 | 190107 | 208449 | 380801 | 190979 | 189822 |
| LUBELSKIE | 2156150 | 1045350 | 1110800 | 997219 | 470522 | 526697 | 1158931 | 574828 | 584103 |
| białski | 307475 | 151680 | 155795 | 121374 | 58374 | 63000 | 186101 | 93306 | 92795 |
| chełmsko-zamojski | 643525 | 313782 | 329743 | 244060 | 115963 | 128097 | 399465 | 197819 | 201646 |
| lubelski | 713691 | 338840 | 374851 | 446526 | 207790 | 238736 | 267165 | 131050 | 136115 |
| puławski | 491459 | 241048 | 250411 | 185259 | 88395 | 96864 | 306200 | 152653 | 153547 |
| LUBUSKIE | 1021470 | 497340 | 524130 | 644970 | 308679 | 336291 | 376500 | 188661 | 187839 |
| gorzowski | 386921 | 189106 | 197815 | 249324 | 119791 | 129533 | 137597 | 69315 | 68282 |
| zielonogórski | 634549 | 308234 | 326315 | 395646 | 188888 | 206758 | 238903 | 119346 | 119557 |
| ŁÓDZKIE | 2513093 | 1197654 | 1315439 | 1593021 | 741038 | 851983 | 920072 | 456616 | 463456 |
| łódzki | 385035 | 183156 | 201879 | 239512 | 111750 | 127762 | 145523 | 71406 | 74117 |
| m. Łódź | 711332 | 323708 | 387624 | 711332 | 323708 | 387624 | - | - | - |
| piotrkowski | 594758 | 289588 | 305170 | 297374 | 141991 | 155383 | 297384 | 147597 | 149787 |
| sieradzki | 453056 | 222028 | 231028 | 172118 | 81773 | 90345 | 280938 | 140255 | 140683 |
| skierniewicki | 368912 | 179174 | 189738 | 172685 | 81816 | 90869 | 196227 | 97358 | 98869 |
| MAŁOPOLSKIE | 3360581 | 1630336 | 1730245 | 1637252 | 774407 | 862845 | 1723329 | 855929 | 867400 |
| krakowski | 707788 | 347591 | 360197 | 161253 | 77361 | 83892 | 546535 | 270230 | 276305 |
| m. Kraków | 758992 | 353624 | 405368 | 758992 | 353624 | 405368 | - | - | - |
| nowosądecki | 790204 | 389111 | 401093 | 261002 | 124864 | 136138 | 529202 | 264247 | 264955 |
| oświęcimski | 639508 | 312286 | 327222 | 284273 | 136538 | 147735 | 355235 | 175748 | 179487 |
| tarnowski | 464089 | 227724 | 236365 | 171732 | 82020 | 89712 | 292357 | 145704 | 146653 |
| MAZOWIECKIE | 5316840 | 2543762 | 2773078 | 3411493 | 1593666 | 1817827 | 1905347 | 950096 | 955251 |
| ciechanowsko-płocki | 627564 | 306653 | 320911 | 287157 | 136414 | 150743 | 340407 | 170239 | 170168 |
| ostrołęcko-siedlecki | 754786 | 373813 | 380973 | 286177 | 137017 | 149160 | 468609 | 236796 | 231813 |
| radomski | 621261 | 304426 | 316835 | 305663 | 146065 | 159598 | 315598 | 158361 | 157237 |
| m. st. Warszawa | 1724404 | 791207 | 933197 | 1724404 | 791207 | 933197 | - | - | - |
| warszawski wschodni | 799180 | 388073 | 411107 | 425056 | 202574 | 222482 | 374124 | 185499 | 188625 |
| warszawski zachodni | 789645 | 379590 | 410055 | 383036 | 180389 | 202647 | 406609 | 199201 | 207408 |
| OPOLSKIE | 1004416 | 485944 | 518472 | 523455 | 249532 | 273923 | 480961 | 236412 | 244549 |
| nyski | 399574 | 194263 | 205311 | 206266 | 98148 | 108118 | 193308 | 96115 | 97193 |
| opolski | 604842 | 291681 | 313161 | 317189 | 151384 | 165805 | 287653 | 140297 | 147356 |

TABL. 3. LUDNOŚĆ WEDŁUG PŁCI, WOJEWÓDZTW (NTS 2) I PODREGIONÓW (NTS 3) W 2013 R. (dok.)

POPULATION BY SEX, VOIVODSHIPS (NUTS 2) AND SUBREGIONS (NUTS 3) IN 2013 (cont.)

Stan w dniu 31 XII

As of December 31

| Województwa <i>Voivodships</i> Podregiony <i>Subregions</i> | Ogółem <i>Total</i> | Mężczyźni <i>Males</i> | Kobiety <i>Females</i> | Miasta <i>Urban areas</i> | | | Wieś <i>Rural areas</i> | | |
|--|------------------------|---------------------------|---------------------------|---------------------------|---------------------------|---------------------------|-------------------------|---------------------------|---------------------------|
| | | | | razem <i>total</i> | mężczyźni <i>males</i> | kobiety <i>females</i> | razem <i>total</i> | mężczyźni <i>males</i> | kobiety <i>females</i> |
| PODKARPACKIE | 2129294 | 1042602 | 1086692 | 878297 | 420370 | 457927 | 1250997 | 622232 | 628765 |
| krośnieński | 485911 | 238113 | 247798 | 165222 | 79056 | 86166 | 320689 | 159057 | 161632 |
| przemyski | 396312 | 193928 | 202384 | 152877 | 72572 | 80305 | 243435 | 121356 | 122079 |
| rzeszowski | 627206 | 305698 | 321508 | 270680 | 128919 | 141761 | 356526 | 176779 | 179747 |
| tarnobrzeski | 619865 | 304863 | 315002 | 289518 | 139823 | 149695 | 330347 | 165040 | 165307 |
| PODLASKIE | 1194965 | 582646 | 612319 | 721824 | 343717 | 378107 | 473141 | 238929 | 234212 |
| białostocki | 510785 | 244872 | 265913 | 380048 | 179538 | 200510 | 130737 | 65334 | 65403 |
| łomżyński | 407497 | 201433 | 206064 | 191293 | 92167 | 99126 | 216204 | 109266 | 106938 |
| suwalski | 276683 | 136341 | 140342 | 150483 | 72012 | 78471 | 126200 | 64329 | 61871 |
| POMORSKIE | 2295811 | 1119390 | 1176421 | 1495443 | 715179 | 780264 | 800368 | 404211 | 396157 |
| gdański | 554144 | 275112 | 279032 | 216866 | 105223 | 111643 | 337278 | 169889 | 167389 |
| słupski | 489216 | 240560 | 248656 | 262131 | 125638 | 136493 | 227085 | 114922 | 112163 |
| starogardzki | 504975 | 249706 | 255269 | 268970 | 130306 | 138664 | 236005 | 119400 | 116605 |
| trójmiejski | 747476 | 354012 | 393464 | 747476 | 354012 | 393464 | - | - | - |
| ŚLĄSKIE | 4599447 | 2219791 | 2379656 | 3559972 | 1709062 | 1850910 | 1039475 | 510729 | 528746 |
| bielski | 664691 | 320896 | 343795 | 331796 | 157494 | 174302 | 332895 | 163402 | 169493 |
| bytomski | 446143 | 215777 | 230366 | 353418 | 170022 | 183396 | 92725 | 45755 | 46970 |
| częstochoowski | 525494 | 252704 | 272790 | 305571 | 144408 | 161163 | 219923 | 108296 | 111627 |
| gliwicki | 479061 | 231475 | 247586 | 427056 | 206094 | 220962 | 52005 | 25381 | 26624 |
| katowicki | 752441 | 360248 | 392193 | 752441 | 360248 | 392193 | - | - | - |
| rybnicki | 637712 | 311146 | 326566 | 488365 | 237792 | 250573 | 149347 | 73354 | 75993 |
| sosnowiecki | 701830 | 336408 | 365422 | 619237 | 296058 | 323179 | 82593 | 40350 | 42243 |
| tyski | 392075 | 191137 | 200938 | 282088 | 136946 | 145142 | 109987 | 54191 | 55796 |
| ŚWIĘTOKRZYSKIE | 1268239 | 619232 | 649007 | 567794 | 270022 | 297772 | 700445 | 349210 | 351235 |
| kielecki | 776556 | 376685 | 399871 | 428498 | 203339 | 225159 | 348058 | 173346 | 174712 |
| sandomiersko- -jędrzejowski | 491683 | 242547 | 249136 | 139296 | 66683 | 72613 | 352387 | 175864 | 176523 |
| WARMIŃSKO- -MAZURSKIE | 1446915 | 708478 | 738437 | 857353 | 409370 | 447983 | 589562 | 299108 | 290454 |
| elbląski | 534510 | 262603 | 271907 | 310682 | 149111 | 161571 | 223828 | 113492 | 110336 |
| ełcki | 290952 | 144106 | 146846 | 168855 | 81800 | 87055 | 122097 | 62306 | 59791 |
| olsztyński | 621453 | 301769 | 319684 | 377816 | 178459 | 199357 | 243637 | 123310 | 120327 |
| WIELKOPOLSKIE | 3467016 | 1686342 | 1780674 | 1913866 | 910929 | 1002937 | 1553150 | 775413 | 777737 |
| kaliski | 672530 | 327952 | 344578 | 316480 | 150618 | 165862 | 356050 | 177334 | 178716 |
| koniński | 660506 | 323894 | 336612 | 309864 | 148594 | 161270 | 350642 | 175300 | 175342 |
| leszczyński | 553422 | 272414 | 281008 | 251880 | 121193 | 130687 | 301542 | 151221 | 150321 |
| pilski | 413776 | 204081 | 209695 | 224772 | 108487 | 116285 | 189004 | 95594 | 93410 |
| pznański | 618754 | 302725 | 316029 | 262842 | 126761 | 136081 | 355912 | 175964 | 179948 |
| m. Poznań | 548028 | 255276 | 292752 | 548028 | 255276 | 292752 | - | - | - |
| ZACHODNIO- -POMORSKIE | 1718861 | 836953 | 881908 | 1179690 | 565234 | 614456 | 539171 | 271719 | 267452 |
| koszaliński | 602215 | 293206 | 309009 | 378827 | 180763 | 198064 | 223388 | 112443 | 110945 |
| stargardzki | 378523 | 187204 | 191319 | 210166 | 101928 | 108238 | 168357 | 85276 | 83081 |
| m. Szczecin | 408172 | 194002 | 214170 | 408172 | 194002 | 214170 | - | - | - |
| szczeciński | 329951 | 162541 | 167410 | 182525 | 88541 | 93984 | 147426 | 74000 | 73426 |

TABL. 4. LUDNOŚĆ WEDŁUG PŁCI I WIEKU W 2013 R.

POPULATION BY SEX AND AGE IN 2013

Stan w dniu 31 XII

As of December 31

| Wiek Age | Ogółem Total | Mężczyźni Males | Kobiety Females | Miasta <i>Urban areas</i> | | | Wieś <i>Rural areas</i> | | |
|---------------------------------------|-----------------|--------------------|--------------------|---------------------------|--------------------|--------------------|-------------------------|--------------------|--------------------|
| | | | | razem total | mężczyźni males | kobiety females | razem total | mężczyźni males | kobiety females |
| P O L S K A <i>P O L A N D</i> | 38495659 | 18629535 | 19866124 | 23257909 | 11032700 | 12225209 | 15237750 | 7596835 | 7640915 |
| 0-4 lat | 1994096 | 1024298 | 969798 | 1156934 | 594791 | 562143 | 837162 | 429507 | 407655 |
| 0 | 360195 | 184960 | 175235 | 208741 | 107316 | 101425 | 151454 | 77644 | 73810 |
| 1 | 388703 | 199988 | 188715 | 225672 | 116161 | 109511 | 163031 | 83827 | 79204 |
| 2 | 396675 | 204068 | 192607 | 230482 | 118782 | 111700 | 166193 | 85286 | 80907 |
| 3 | 414644 | 213090 | 201554 | 241200 | 123952 | 117248 | 173444 | 89138 | 84306 |
| 4 | 433879 | 222192 | 211687 | 250839 | 128580 | 122259 | 183040 | 93612 | 89428 |
| 5-9 | 1946471 | 998173 | 948298 | 1094808 | 561257 | 533551 | 851663 | 436916 | 414747 |
| 5 | 431875 | 221132 | 210743 | 247295 | 126511 | 120784 | 184580 | 94621 | 89959 |
| 6 | 404041 | 207188 | 196853 | 229176 | 117352 | 111824 | 174865 | 89836 | 85029 |
| 7 | 383617 | 196838 | 186779 | 215862 | 110647 | 105215 | 167755 | 86191 | 81564 |
| 8 | 369354 | 189285 | 180069 | 205465 | 105398 | 100067 | 163889 | 83887 | 80002 |
| 9 | 357584 | 183730 | 173854 | 197010 | 101349 | 95661 | 160574 | 82381 | 78193 |
| 10-14 | 1830859 | 938818 | 892041 | 980224 | 502638 | 477586 | 850635 | 436180 | 414455 |
| 10 | 351292 | 180082 | 171210 | 190983 | 97722 | 93261 | 160309 | 82360 | 77949 |
| 11 | 354742 | 182048 | 172694 | 190414 | 97685 | 92729 | 164328 | 84363 | 79965 |
| 12 | 367200 | 188294 | 178906 | 196738 | 100941 | 95797 | 170462 | 87353 | 83109 |
| 13 | 377259 | 193467 | 183792 | 201320 | 103284 | 98036 | 175939 | 90183 | 85756 |
| 14 | 380366 | 194927 | 185439 | 200769 | 103006 | 97763 | 179597 | 91921 | 87676 |
| 15-19 | 2124309 | 1086683 | 1037626 | 1137689 | 579443 | 558246 | 986620 | 507240 | 479380 |
| 15 | 391481 | 201074 | 190407 | 206321 | 106045 | 100276 | 185160 | 95029 | 90131 |
| 16 | 407957 | 208909 | 199048 | 221677 | 112562 | 109115 | 186280 | 96347 | 89933 |
| 17 | 424498 | 217671 | 206827 | 230802 | 117290 | 113512 | 193696 | 100381 | 93315 |
| 18 | 436369 | 222811 | 213558 | 229107 | 116875 | 112232 | 207262 | 105936 | 101326 |
| 19 | 464004 | 236218 | 227786 | 249782 | 126671 | 123111 | 214222 | 109547 | 104675 |
| 20-24 | 2610442 | 1331665 | 1278777 | 1447689 | 732443 | 715246 | 1162753 | 599222 | 563531 |
| 20 | 483068 | 246613 | 236455 | 259735 | 131847 | 127888 | 223333 | 114766 | 108567 |
| 21 | 501682 | 255858 | 245824 | 267712 | 136235 | 131477 | 233970 | 119623 | 114347 |
| 22 | 531952 | 271700 | 260252 | 295003 | 149176 | 145827 | 236949 | 122524 | 114425 |
| 23 | 544488 | 277605 | 266883 | 308783 | 155645 | 153138 | 235705 | 121960 | 113745 |
| 24 | 549252 | 279889 | 269363 | 316456 | 159540 | 156916 | 232796 | 120349 | 112447 |
| 25-29 | 3041318 | 1544623 | 1496695 | 1844130 | 924350 | 919780 | 1197188 | 620273 | 576915 |
| 25 | 566374 | 287776 | 278598 | 331778 | 166045 | 165733 | 234596 | 121731 | 112865 |
| 26 | 577107 | 293754 | 283353 | 344026 | 172738 | 171288 | 233081 | 121016 | 112065 |
| 27 | 602508 | 305582 | 296926 | 365625 | 183139 | 182486 | 236883 | 122443 | 114440 |
| 28 | 637626 | 323505 | 314121 | 392165 | 196343 | 195822 | 245461 | 127162 | 118299 |
| 29 | 657703 | 334006 | 323697 | 410536 | 206085 | 204451 | 247167 | 127921 | 119246 |
| 30-34 | 3235198 | 1639758 | 1595440 | 2033532 | 1019138 | 1014394 | 1201666 | 620620 | 581046 |
| 30 | 677329 | 342987 | 334342 | 425827 | 213298 | 212529 | 251502 | 129689 | 121813 |
| 31 | 655933 | 333125 | 322808 | 411006 | 206235 | 204771 | 244927 | 126890 | 118037 |
| 32 | 627765 | 317834 | 309931 | 395196 | 197454 | 197742 | 232569 | 120380 | 112189 |
| 33 | 639282 | 323466 | 315816 | 401911 | 201203 | 200708 | 237371 | 122263 | 115108 |
| 34 | 634889 | 322346 | 312543 | 399592 | 200948 | 198644 | 235297 | 121398 | 113899 |

TABL. 4. LUDNOŚĆ WEDŁUG PŁCI I WIEKU W 2013 R. (cd.)

POPULATION BY SEX AND AGE IN 2013 (cont.)

Stan w dniu 31 XII

As of December 31

| Wiek Age | Ogółem Total | Mężczyźni Males | Kobiety Females | Miasta <i>Urban areas</i> | | | Wieś <i>Rural areas</i> | | |
|-------------|-----------------|--------------------|--------------------|---------------------------|--------------------|--------------------|-------------------------|--------------------|--------------------|
| | | | | razem total | mężczyźni males | kobiety females | razem total | mężczyźni males | kobiety females |
| 35-39 | 3004273 | 1521716 | 1482557 | 1855154 | 928832 | 926322 | 1149119 | 592884 | 556235 |
| 35 | 616707 | 312520 | 304187 | 386117 | 193777 | 192340 | 230590 | 118743 | 111847 |
| 36 | 611542 | 310082 | 301460 | 380929 | 191023 | 189906 | 230613 | 119059 | 111554 |
| 37 | 613397 | 310458 | 302939 | 380207 | 189777 | 190430 | 233190 | 120681 | 112509 |
| 38 | 592060 | 299527 | 292533 | 362619 | 181499 | 181120 | 229441 | 118028 | 111413 |
| 39 | 570567 | 289129 | 281438 | 345282 | 172756 | 172526 | 225285 | 116373 | 108912 |
| 40-44 | 2546248 | 1284484 | 1261764 | 1507176 | 748891 | 758285 | 1039072 | 535593 | 503479 |
| 40 | 547955 | 276935 | 271020 | 328656 | 164050 | 164606 | 219299 | 112885 | 106414 |
| 41 | 527557 | 266724 | 260833 | 314133 | 156936 | 157197 | 213424 | 109788 | 103636 |
| 42 | 506625 | 255088 | 251537 | 298632 | 148101 | 150531 | 207993 | 106987 | 101006 |
| 43 | 491196 | 247995 | 243201 | 289680 | 143608 | 146072 | 201516 | 104387 | 97129 |
| 44 | 472915 | 237742 | 235173 | 276075 | 136196 | 139879 | 196840 | 101546 | 95294 |
| 45-49 | 2333568 | 1169458 | 1164110 | 1361416 | 662654 | 698762 | 972152 | 506804 | 465348 |
| 45 | 464649 | 233618 | 231031 | 270378 | 133039 | 137339 | 194271 | 100579 | 93692 |
| 46 | 460146 | 230995 | 229151 | 266726 | 130445 | 136281 | 193420 | 100550 | 92870 |
| 47 | 462596 | 231784 | 230812 | 269750 | 131187 | 138563 | 192846 | 100597 | 92249 |
| 48 | 467965 | 234189 | 233776 | 273096 | 132304 | 140792 | 194869 | 101885 | 92984 |
| 49 | 478212 | 238872 | 239340 | 281466 | 135679 | 145787 | 196746 | 103193 | 93553 |
| 50-54 | 2599288 | 1281345 | 1317943 | 1566454 | 740480 | 825974 | 1032834 | 540865 | 491969 |
| 50 | 487937 | 242501 | 245436 | 288044 | 138034 | 150010 | 199893 | 104467 | 95426 |
| 51 | 491873 | 244080 | 247793 | 291891 | 139303 | 152588 | 199982 | 104777 | 95205 |
| 52 | 509654 | 251525 | 258129 | 306307 | 145014 | 161293 | 203347 | 106511 | 96836 |
| 53 | 537866 | 263682 | 274184 | 327338 | 153428 | 173910 | 210528 | 110254 | 100274 |
| 54 | 571958 | 279557 | 292401 | 352874 | 164701 | 188173 | 219084 | 114856 | 104228 |
| 55-59 | 2936830 | 1412715 | 1524115 | 1891850 | 870838 | 1021012 | 1044980 | 541877 | 503103 |
| 55 | 589942 | 286947 | 302995 | 371251 | 172954 | 198297 | 218691 | 113993 | 104698 |
| 56 | 597556 | 288717 | 308839 | 381003 | 175843 | 205160 | 216553 | 112874 | 103679 |
| 57 | 589647 | 283967 | 305680 | 380227 | 175161 | 205066 | 209420 | 108806 | 100614 |
| 58 | 592813 | 283983 | 308830 | 386382 | 177329 | 209053 | 206431 | 106654 | 99777 |
| 59 | 566872 | 269101 | 297771 | 372987 | 169551 | 203436 | 193885 | 99550 | 94335 |
| 60-64 | 2620151 | 1214608 | 1405543 | 1739673 | 776869 | 962804 | 880478 | 437739 | 442739 |
| 60 | 559316 | 263474 | 295842 | 369316 | 166587 | 202729 | 190000 | 96887 | 93113 |
| 61 | 546174 | 255324 | 290850 | 361761 | 162276 | 199485 | 184413 | 93048 | 91365 |
| 62 | 532556 | 245972 | 286584 | 354274 | 157705 | 196569 | 178282 | 88267 | 90015 |
| 63 | 504198 | 232270 | 271928 | 335138 | 149321 | 185817 | 169060 | 82949 | 86111 |
| 64 | 477907 | 217568 | 260339 | 319184 | 140980 | 178204 | 158723 | 76588 | 82135 |
| 65-69 | 1789658 | 792048 | 997610 | 1194929 | 516707 | 678222 | 594729 | 275341 | 319388 |
| 65 | 458699 | 207801 | 250898 | 306206 | 134678 | 171528 | 152493 | 73123 | 79370 |
| 66 | 422475 | 189016 | 233459 | 283663 | 123701 | 159962 | 138812 | 65315 | 73497 |
| 67 | 378863 | 167055 | 211808 | 255084 | 110098 | 144986 | 123779 | 56957 | 66822 |
| 68 | 268089 | 116394 | 151695 | 177395 | 75686 | 101709 | 90694 | 40708 | 49986 |
| 69 | 261532 | 111782 | 149750 | 172581 | 72544 | 100037 | 88951 | 39238 | 49713 |

TABL. 4. LUDNOŚĆ WEDŁUG PŁCI I WIEKU W 2013 R. (cd.)

POPULATION BY SEX AND AGE IN 2013 (cont.)

Stan w dniu 31 XII

As of December 31

| Wiek Age | Ogółem Total | Mężczyźni Males | Kobiety Females | Miasta <i>Urban areas</i> | | | Wieś <i>Rural areas</i> | | |
|---|-----------------|--------------------|--------------------|---------------------------|--------------------|--------------------|-------------------------|--------------------|--------------------|
| | | | | razem total | mężczyźni males | kobiety females | razem total | mężczyźni males | kobiety females |
| 70-74 | 1252454 | 511569 | 740885 | 814132 | 327529 | 486603 | 438322 | 184040 | 254282 |
| 70 | 249750 | 105751 | 143999 | 164588 | 68865 | 95723 | 85162 | 36886 | 48276 |
| 71 | 240525 | 100064 | 140461 | 158166 | 65022 | 93144 | 82359 | 35042 | 47317 |
| 72 | 252004 | 103331 | 148673 | 163977 | 65881 | 98096 | 88027 | 37450 | 50577 |
| 73 | 257698 | 103291 | 154407 | 165734 | 65284 | 100450 | 91964 | 38007 | 53957 |
| 74 | 252477 | 99132 | 153345 | 161667 | 62477 | 99190 | 90810 | 36655 | 54155 |
| 75-79 | 1147354 | 426422 | 720932 | 727188 | 267332 | 459856 | 420166 | 159090 | 261076 |
| 75 | 245854 | 94729 | 151125 | 156234 | 59173 | 97061 | 89620 | 35556 | 54064 |
| 76 | 240104 | 91078 | 149026 | 152848 | 57217 | 95631 | 87256 | 33861 | 53395 |
| 77 | 234183 | 86898 | 147285 | 149256 | 54818 | 94438 | 84927 | 32080 | 52847 |
| 78 | 221326 | 80507 | 140819 | 139924 | 50486 | 89438 | 81402 | 30021 | 51381 |
| 79 | 205887 | 73210 | 132677 | 128926 | 45638 | 83288 | 76961 | 27572 | 49389 |
| 80-84 | 859378 | 285659 | 573719 | 528975 | 177865 | 351110 | 330403 | 107794 | 222609 |
| 80 | 191494 | 66978 | 124516 | 119459 | 41775 | 77684 | 72035 | 25203 | 46832 |
| 81 | 186668 | 63125 | 123543 | 115603 | 39531 | 76072 | 71065 | 23594 | 47471 |
| 82 | 175055 | 58238 | 116817 | 107574 | 36375 | 71199 | 67481 | 21863 | 45618 |
| 83 | 164587 | 53071 | 111516 | 100750 | 33035 | 67715 | 63837 | 20036 | 43801 |
| 84 | 141574 | 44247 | 97327 | 85589 | 27149 | 58440 | 55985 | 17098 | 38887 |
| 85-89 | 452648 | 125476 | 327172 | 272570 | 76717 | 195853 | 180078 | 48759 | 131319 |
| 85 | 123619 | 37436 | 86183 | 74354 | 22947 | 51407 | 49265 | 14489 | 34776 |
| 86 | 102173 | 29161 | 73012 | 60818 | 17684 | 43134 | 41355 | 11477 | 29878 |
| 87 | 88253 | 23638 | 64615 | 53264 | 14397 | 38867 | 34989 | 9241 | 25748 |
| 88 | 78250 | 20174 | 58076 | 47634 | 12472 | 35162 | 30616 | 7702 | 22914 |
| 89 | 60353 | 15067 | 45286 | 36500 | 9217 | 27283 | 23853 | 5850 | 18003 |
| 90-94 | 146616 | 35065 | 111551 | 88041 | 20918 | 67123 | 58575 | 14147 | 44428 |
| 90 | 50166 | 12465 | 37701 | 30282 | 7540 | 22742 | 19884 | 4925 | 14959 |
| 91 | 38493 | 9006 | 29487 | 23206 | 5359 | 17847 | 15287 | 3647 | 11640 |
| 92 | 26141 | 6134 | 20007 | 15707 | 3686 | 12021 | 10434 | 2448 | 7986 |
| 93 | 19042 | 4555 | 14487 | 11388 | 2653 | 8735 | 7654 | 1902 | 5752 |
| 94 | 12774 | 2905 | 9869 | 7458 | 1680 | 5778 | 5316 | 1225 | 4091 |
| 95-99 | 20258 | 4108 | 16150 | 12493 | 2432 | 10061 | 7765 | 1676 | 6089 |
| 95 | 6599 | 1395 | 5204 | 4013 | 855 | 3158 | 2586 | 540 | 2046 |
| 96 | 4820 | 987 | 3833 | 2909 | 552 | 2357 | 1911 | 435 | 1476 |
| 97 | 3690 | 745 | 2945 | 2262 | 439 | 1823 | 1428 | 306 | 1122 |
| 98 | 2705 | 509 | 2196 | 1712 | 299 | 1413 | 993 | 210 | 783 |
| 99 | 2444 | 472 | 1972 | 1597 | 287 | 1310 | 847 | 185 | 662 |
| 100 lat i więcej <i>100 and more</i> | 4242 | 844 | 3398 | 2852 | 576 | 2276 | 1390 | 268 | 1122 |

TABL. 4. LUDNOŚĆ WEDŁUG PŁCI I WIEKU W 2013 R. (dok.)
POPULATION BY SEX AND AGE IN 2013 (cont.)

Stan w dniu 31 XII
As of December 31

| Wiek Age | Ogółem Total | Mężczyźni Males | Kobiety Females | Miasta <i>Urban areas</i> | | | Wieś <i>Rural areas</i> | | |
|---|-----------------|--------------------|--------------------|---------------------------|--------------------|--------------------|-------------------------|--------------------|--------------------|
| | | | | razem total | mężczyźni males | kobiety females | razem total | mężczyźni males | kobiety females |
| Wiek przedprodukcyjny <i>Pre-working age</i> | 6995362 | 3588943 | 3406419 | 3890766 | 1994583 | 1896183 | 3104596 | 1594360 | 1510236 |
| Wiek produkcyjny <i>Working age</i> | 24422146 | 12859401 | 11562745 | 14763159 | 7648041 | 7115118 | 9658987 | 5211360 | 4447627 |
| 18-64 lata - mężczyźni <i>18-64 - males</i> | 12859401 | 12859401 | x | 7648041 | 7648041 | x | 5211360 | 5211360 | x |
| 18-59 lat - kobiety <i>18-59 - females</i> | 11562745 | x | 11562745 | 7115118 | x | 7115118 | 4447627 | x | 4447627 |
| Wiek mobilny <i>Mobility age</i> | | | | | | | | | |
| 18-44 lata mężczyźni i kobiety <i>18-44 males and females</i> | 15337852 | 7781275 | 7556577 | 9166570 | 4597200 | 4569370 | 6171282 | 3184075 | 2987207 |
| Wiek niemobilny <i>Non-mobility age</i> | | | | | | | | | |
| 45-64 lata - mężczyźni <i>45-64 - males</i> | 5078126 | 5078126 | x | 3050841 | 3050841 | x | 2027285 | 2027285 | x |
| 45-59 lat - kobiety <i>45-59 - females</i> | 4006168 | x | 4006168 | 2545748 | x | 2545748 | 1460420 | x | 1460420 |
| Wiek poprodukcyjny <i>Post-working age</i> | 7078151 | 2181191 | 4896960 | 4603984 | 1390076 | 3213908 | 2474167 | 791115 | 1683052 |
| 65 lat i więcej - mężczyźni <i>65 and more - males</i> | 2181191 | 2181191 | x | 1390076 | 1390076 | x | 791115 | 791115 | x |
| 60 lat i więcej - kobiety <i>60 and more - females</i> | 4896960 | x | 4896960 | 3213908 | x | 3213908 | 1683052 | x | 1683052 |
| Biologiczne grupy wieku <i>Biological age groups</i> | 38495659 | 18629535 | 19866124 | 23257909 | 11032700 | 12225209 | 15237750 | 7596835 | 7640915 |
| 0-14 lat | 5771426 | 2961289 | 2810137 | 3231966 | 1658686 | 1573280 | 2539460 | 1302603 | 1236857 |
| 15-64 lata | 27051625 | 13487055 | 13564570 | 16384763 | 7983938 | 8400825 | 10666862 | 5503117 | 5163745 |
| 65 lat i więcej <i>65 and more</i> | 5672608 | 2181191 | 3491417 | 3641180 | 1390076 | 2251104 | 2031428 | 791115 | 1240313 |
| Edukacyjne grupy wieku <i>Educational age groups</i> | 9360604 | 4790621 | 4569983 | 5152449 | 2628313 | 2524136 | 4208155 | 2162308 | 2045847 |
| 3-6 lat | 1684439 | 863602 | 820837 | 968510 | 496395 | 472115 | 715929 | 367207 | 348722 |
| 7-12 lat | 2183789 | 1120277 | 1063512 | 1196472 | 613742 | 582730 | 987317 | 506535 | 480782 |
| 13-15 lat | 1149106 | 589468 | 559638 | 608410 | 312335 | 296075 | 540696 | 277133 | 263563 |
| 16-18 lat | 1268824 | 649391 | 619433 | 681586 | 346727 | 334859 | 587238 | 302664 | 284574 |
| 19-24 lata | 3074446 | 1567883 | 1506563 | 1697471 | 859114 | 838357 | 1376975 | 708769 | 668206 |
| Kobiety w wieku rozrodczym <i>Females at reproductive age</i> | | | | | | | | | |
| 15-49 lat <i>15-49</i> | 9316969 | x | 9316969 | 5591035 | x | 5591035 | 3725934 | x | 3725934 |

**TABL. 5. LUDNOŚĆ W WIEKU PRODUKCYJNYM I NIEPRODUKCYJNYM WEDŁUG WOJEWÓDZTW (NTS 2)
I PODREGIONÓW (NTS 3) W 2013 R.
POPULATION AT WORKING AND NON-WORKING AGE BY VOIVODSHIPS (NUTS 2)
AND SUBREGIONS (NUTS 3) IN 2013**

Stan w dniu 31 XII
As of December 31

| Województwa <i>Voivodships</i> Podregiony <i>Subregions</i> | Ogółem <i>Total</i> | W wieku <i>At age</i> | | | | | |
|--|------------------------|--|--|--|---|--|--|
| | | przedpro- dukcyjnym (0-17 lat) <i>pre-working</i> (0-17) | produkcyjnym (mężczyźni 18-64 lata, kobiety 18-59 lat) <i>working</i> (<i>males 18-64, females 18-59</i>) | | | popro- dukcyjnym (mężczyźni 65 lat i więcej, kobiety 60 lat i więcej) <i>post-working</i> (<i>males 65 and more, females 60 and more</i>) | niepro- dukcyjnym na 100 osób w wieku produ- kcyjnym <i>non-working</i> <i>per 100 persons at working age</i> |
| | | | razem <i>total</i> | mobilnym (18-44 lata) <i>mobility</i> (18-44) | niemobilnym (mężczyźni 45-64 lata, kobiety 45-59 lat) <i>non-mobility</i> (<i>males 45-64, females 45-59</i>) | | |
| P O L S K A P O L A N D | 38495659 | 6995362 | 24422146 | 15337852 | 9084294 | 7078151 | 58 |
| DOLNOŚLĄSKIE | 2909997 | 490561 | 1867285 | 1158342 | 708943 | 552151 | 56 |
| jeleniogórski | 576219 | 96904 | 371553 | 223979 | 147574 | 107762 | 55 |
| legnicko-głogowski | 453306 | 81652 | 291710 | 180588 | 111122 | 79944 | 55 |
| wałbrzyski | 673860 | 107871 | 430715 | 256852 | 173863 | 135274 | 56 |
| wrocławski | 574545 | 109902 | 371490 | 236350 | 135140 | 93153 | 55 |
| m. Wrocław | 632067 | 94232 | 401817 | 260573 | 141244 | 136018 | 57 |
| KUJAWSKO- -POMORSKIE | 2092564 | 387933 | 1333169 | 834221 | 498948 | 371462 | 57 |
| bydgosko-toruński | 774412 | 135415 | 492827 | 311237 | 181590 | 146170 | 57 |
| grudziądzki | 538795 | 107418 | 342910 | 214553 | 128357 | 88467 | 57 |
| włocławski | 779357 | 145100 | 497432 | 308431 | 189001 | 136825 | 57 |
| LUBELSKIE | 2156150 | 395257 | 1352470 | 853015 | 499455 | 408423 | 59 |
| bialski | 307475 | 59512 | 193053 | 121870 | 71183 | 54910 | 59 |
| chełmsko-zamojski | 643525 | 115132 | 404796 | 252032 | 152764 | 123597 | 59 |
| lubelski | 713691 | 128164 | 451085 | 287749 | 163336 | 134442 | 58 |
| puławski | 491459 | 92449 | 303536 | 191364 | 112172 | 95474 | 62 |
| LUBUSKIE | 1021470 | 188345 | 657450 | 410027 | 247423 | 175675 | 55 |
| gorzowski | 386921 | 71844 | 249760 | 155312 | 94448 | 65317 | 55 |
| zielonogórski | 634549 | 116501 | 407690 | 254715 | 152975 | 110358 | 56 |
| ŁÓDZKIE | 2513093 | 426305 | 1568769 | 961632 | 607137 | 518019 | 60 |
| łódzki | 385035 | 66467 | 241474 | 148742 | 92732 | 77094 | 59 |
| m. Łódź | 711332 | 100567 | 438012 | 263246 | 174766 | 172753 | 62 |
| piotrkowski | 594758 | 110761 | 374097 | 232278 | 141819 | 109900 | 59 |
| sieradzki | 453056 | 83243 | 284166 | 176971 | 107195 | 85647 | 59 |
| skierniewicki | 368912 | 65267 | 231020 | 140395 | 90625 | 72625 | 60 |

**TABL. 5. LUDNOŚĆ W WIEKU PRODUKCYJNYM I NIEPRODUKCYJNYM WEDŁUG WOJEWÓDZTW (NTS 2)
I PODREGIONÓW (NTS 3) W 2013 R. (cd.)
POPULATION AT WORKING AND NON-WORKING AGE BY VOIVODSHIPS (NUTS 2)
AND SUBREGIONS (NUTS 3) IN 2013 (cont.)**

Stan w dniu 31 XII
As of December 31

| Województwa <i>Voivodships</i> Podregiony <i>Subregions</i> | Ogółem <i>Total</i> | W wieku <i>At age</i> | | | | | |
|--|------------------------|---|--|---|---|--|--|
| | | przedpro- dukcyjnym (0-17 lat) <i>pre-working (0-17)</i> | produkcyjnym (mężczyźni 18-64 lata, kobiety 18-59 lat) <i>working (males 18-64, females 18-59)</i> | | | popro- dukcyjnym (mężczyźni 65 lat i więcej, kobiety 60 lat i więcej) <i>post-working (males 65 and more, females 60 and more)</i> | niepro- dukcyjnym na 100 osób w wieku produ- kcyjnym <i>non-working per 100 persons at working age</i> |
| | | | razem <i>total</i> | mobilnym (18-44 lata) <i>mobility (18-44)</i> | niemobilnym (mężczyźni 45-64 lata, kobiety 45-59 lat) <i>non-mobility (males 45-64, females 45-59)</i> | | |
| MAŁOPOLSKIE | 3360581 | 644733 | 2120442 | 1368291 | 752151 | 595406 | 58 |
| krakowski | 707788 | 143957 | 448087 | 289090 | 158997 | 115744 | 58 |
| m. Kraków | 758992 | 118177 | 480990 | 314713 | 166277 | 159825 | 58 |
| nowosądecki | 790204 | 174413 | 492916 | 322868 | 170048 | 122875 | 60 |
| oświęcimski | 639508 | 117715 | 404820 | 252193 | 152627 | 116973 | 58 |
| tarnowski | 464089 | 90471 | 293629 | 189427 | 104202 | 79989 | 58 |
| MAZOWIECKIE | 5316840 | 984077 | 3319937 | 2117296 | 1202641 | 1012826 | 60 |
| ciechanowsko-płocki | 627564 | 118405 | 396439 | 247065 | 149374 | 112720 | 58 |
| ostrołęcko-siedlecki | 754786 | 149959 | 473464 | 298682 | 174782 | 131363 | 59 |
| radomski | 621261 | 117427 | 392177 | 246852 | 145325 | 111657 | 58 |
| m. st. Warszawa | 1724404 | 275960 | 1061842 | 687018 | 374824 | 386602 | 62 |
| warszawski wschodni | 799180 | 165817 | 502148 | 324707 | 177441 | 131215 | 59 |
| warszawski zachodni | 789645 | 156509 | 493867 | 312972 | 180895 | 139269 | 60 |
| OPOLSKIE | 1004416 | 164129 | 650157 | 397412 | 252745 | 190130 | 54 |
| nyski | 399574 | 68048 | 256903 | 157915 | 98988 | 74623 | 56 |
| opolski | 604842 | 96081 | 393254 | 239497 | 153757 | 115507 | 54 |
| PODKARPACKIE | 2129294 | 407577 | 1355579 | 870511 | 485068 | 366138 | 57 |
| krośnieński | 485911 | 92970 | 308246 | 195032 | 113214 | 84695 | 58 |
| przemyski | 396312 | 75566 | 251748 | 160936 | 90812 | 68998 | 57 |
| rzeszowski | 627206 | 122642 | 398270 | 261258 | 137012 | 106294 | 57 |
| tarnobrzeski | 619865 | 116399 | 397315 | 253285 | 144030 | 106151 | 56 |
| PODLASKIE | 1194965 | 214010 | 759614 | 476070 | 283544 | 221341 | 57 |
| białostocki | 510785 | 88513 | 328626 | 208160 | 120466 | 93646 | 55 |
| łomżyński | 407497 | 73190 | 254466 | 156967 | 97499 | 79841 | 60 |
| suwakiński | 276683 | 52307 | 176522 | 110943 | 65579 | 47854 | 57 |
| POMORSKIE | 2295811 | 448976 | 1454944 | 926953 | 527991 | 391891 | 58 |
| gdański | 554144 | 127820 | 352681 | 231230 | 121451 | 73643 | 57 |
| słupski | 489216 | 97130 | 313324 | 195359 | 117965 | 78762 | 56 |
| starogardzki | 504975 | 106059 | 323098 | 205383 | 117715 | 75818 | 56 |
| trójmiejski | 747476 | 117967 | 465841 | 294981 | 170860 | 163668 | 60 |

**TABL. 5. LUDNOŚĆ W WIEKU PRODUKCYJNYM I NIEPRODUKCYJNYM WEDŁUG WOJEWÓDZTW (NTS 2)
I PODREGIONÓW (NTS 3) W 2013 R. (dok.)
POPULATION AT WORKING AND NON-WORKING AGE BY VOIVODSHIPS (NUTS 2)
AND SUBREGIONS (NUTS 3) IN 2013 (cont.)**

Stan w dniu 31 XII

As of December 31

| Województwa <i>Voivodships</i> Podregiony <i>Subregions</i> | Ogółem <i>Total</i> | W wieku <i>At age</i> | | | | | |
|--|------------------------|--|---|--|---|--|---|
| | | przedpro- dukcyjnym (0-17 lat) <i>pre-working</i> (0-17) | produkcyjnym (mężczyźni 18-64 lata, kobiety 18-59 lat) <i>working</i> (males 18-64, females 18-59) | | | popro- dukcyjnym (mężczyźni 65 lat i więcej, kobiety 60 lat i więcej) <i>post-working</i> (males 65 and more, females 60 and more) | niepro- dukcyjnym na 100 osób w wieku produ- kcyjnym <i>non-working</i> per 100 persons at working age |
| | | | razem <i>total</i> | mobilnym (18-44 lata) <i>mobility</i> (18-44) | niemobilnym (mężczyźni 45-64 lata, kobiety 45-59 lat) <i>non-mobility</i> (males 45-64, females 45-59) | | |
| ŚLĄSKIE | 4599447 | 776393 | 2934496 | 1790200 | 1144296 | 888558 | 57 |
| bielski | 664691 | 123381 | 417633 | 261115 | 156518 | 123677 | 59 |
| bytomski | 446143 | 74595 | 284556 | 173993 | 110563 | 86992 | 57 |
| częstochoowski | 525494 | 86625 | 332616 | 200753 | 131863 | 106253 | 58 |
| gliwicki | 479061 | 77477 | 308455 | 187977 | 120478 | 93129 | 55 |
| katowicki | 752441 | 119741 | 477535 | 288657 | 188878 | 155165 | 58 |
| rybnicki | 637712 | 114389 | 409183 | 254272 | 154911 | 114140 | 56 |
| sosnowiecki | 701830 | 107523 | 448946 | 266089 | 182857 | 145361 | 56 |
| tyski | 392075 | 72662 | 255572 | 157344 | 98228 | 63841 | 53 |
| ŚWIĘTOKRZYSKIE | 1268239 | 219250 | 797885 | 492278 | 305607 | 251104 | 59 |
| kielecki | 776556 | 132694 | 491240 | 302879 | 188361 | 152622 | 58 |
| sandomiersko- -jędrzejowski | 491683 | 86556 | 306645 | 189399 | 117246 | 98482 | 60 |
| WARMIŃSKO- -MAZURSKIE | 1446915 | 274832 | 935744 | 584587 | 351157 | 236339 | 55 |
| elbląski | 534510 | 104337 | 343205 | 213762 | 129443 | 86968 | 56 |
| ełcki | 290952 | 56662 | 187731 | 118064 | 69667 | 46559 | 55 |
| olsztyński | 621453 | 113833 | 404808 | 252761 | 152047 | 102812 | 54 |
| WIELKOPOLSKIE | 3467016 | 669381 | 2206381 | 1414564 | 791817 | 591254 | 57 |
| kaliski | 672530 | 129330 | 425094 | 268747 | 156347 | 118106 | 58 |
| koniński | 660506 | 128465 | 419940 | 266625 | 153315 | 112101 | 57 |
| leszczyński | 553422 | 112470 | 352026 | 225713 | 126313 | 88926 | 57 |
| pilski | 413776 | 82986 | 264839 | 167191 | 97648 | 65951 | 56 |
| pznański | 618754 | 131162 | 398362 | 260337 | 138025 | 89230 | 55 |
| m. Poznań | 548028 | 84968 | 346120 | 225951 | 120169 | 116940 | 58 |
| ZACHODNIO- -POMORSKIE | 1718861 | 303603 | 1107824 | 682453 | 425371 | 307434 | 55 |
| koszaliński | 602215 | 109018 | 387457 | 237707 | 149750 | 105740 | 55 |
| stargardzki | 378523 | 70143 | 245316 | 150783 | 94533 | 63064 | 54 |
| m. Szczecin | 408172 | 63198 | 258846 | 161005 | 97841 | 86128 | 58 |
| szczeciński | 329951 | 61244 | 216205 | 132958 | 83247 | 52502 | 53 |

TABL. 6. LUDNOŚĆ WEDŁUG PŁCI, GRUP WIEKU I WOJEWÓDZTW (NTS 2) W 2013 R.

POPULATION BY SEX, AGE GROUPS AND VOIVODSHIPS (NUTS 2) IN 2013

Stan w dniu 31 XII

As of December 31

| Województwa Wiek Voivodships Age | Ogółem Total | Mężczyźni Males | Kobiety Females | Miasta <i>Urban areas</i> | | | Wieś <i>Rural areas</i> | | |
|---|-----------------|--------------------|--------------------|---------------------------|--------------------|--------------------|-------------------------|--------------------|--------------------|
| | | | | razem total | mężczyźni males | kobiety females | razem total | mężczyźni males | kobiety females |
| DOLNOŚLĄSKIE | 2909997 | 1399490 | 1510507 | 2019978 | 956104 | 1063874 | 890019 | 443386 | 446633 |
| 0-4 lat <i>0-4</i> | 142186 | 72994 | 69192 | 95601 | 49140 | 46461 | 46585 | 23854 | 22731 |
| 0 | 25040 | 12935 | 12105 | 16987 | 8821 | 8166 | 8053 | 4114 | 3939 |
| 1 | 27527 | 14175 | 13352 | 18592 | 9586 | 9006 | 8935 | 4589 | 4346 |
| 2 | 28481 | 14730 | 13751 | 19305 | 10004 | 9301 | 9176 | 4726 | 4450 |
| 3 | 29741 | 15245 | 14496 | 19975 | 10214 | 9761 | 9766 | 5031 | 4735 |
| 4 | 31397 | 15909 | 15488 | 20742 | 10515 | 10227 | 10655 | 5394 | 5261 |
| 5-9 | 138793 | 71023 | 67770 | 90051 | 46075 | 43976 | 48742 | 24948 | 23794 |
| 5 | 31385 | 16120 | 15265 | 20663 | 10619 | 10044 | 10722 | 5501 | 5221 |
| 6 | 29184 | 14882 | 14302 | 18986 | 9665 | 9321 | 10198 | 5217 | 4981 |
| 7 | 27351 | 14004 | 13347 | 17762 | 9076 | 8686 | 9589 | 4928 | 4661 |
| 8 | 26008 | 13280 | 12728 | 16745 | 8567 | 8178 | 9263 | 4713 | 4550 |
| 9 | 24865 | 12737 | 12128 | 15895 | 8148 | 7747 | 8970 | 4589 | 4381 |
| 10-14 | 124901 | 64067 | 60834 | 78734 | 40204 | 38530 | 46167 | 23863 | 22304 |
| 10 | 23733 | 12219 | 11514 | 15042 | 7713 | 7329 | 8691 | 4506 | 4185 |
| 11 | 24258 | 12562 | 11696 | 15218 | 7870 | 7348 | 9040 | 4692 | 4348 |
| 12 | 25384 | 12971 | 12413 | 16028 | 8198 | 7830 | 9356 | 4773 | 4583 |
| 13 | 25571 | 12987 | 12584 | 16078 | 8089 | 7989 | 9493 | 4898 | 4595 |
| 14 | 25955 | 13328 | 12627 | 16368 | 8334 | 8034 | 9587 | 4994 | 4593 |
| 15-19 | 148706 | 75978 | 72728 | 94086 | 48063 | 46023 | 54620 | 27915 | 26705 |
| 15 | 26980 | 13869 | 13111 | 16890 | 8692 | 8198 | 10090 | 5177 | 4913 |
| 16 | 28248 | 14451 | 13797 | 18014 | 9175 | 8839 | 10234 | 5276 | 4958 |
| 17 | 29453 | 15161 | 14292 | 18635 | 9584 | 9051 | 10818 | 5577 | 5241 |
| 18 | 30593 | 15649 | 14944 | 19115 | 9749 | 9366 | 11478 | 5900 | 5578 |
| 19 | 33432 | 16848 | 16584 | 21432 | 10863 | 10569 | 12000 | 5985 | 6015 |
| 20-24 | 185268 | 93951 | 91317 | 121223 | 60992 | 60231 | 64045 | 32959 | 31086 |
| 25-29 | 231782 | 116750 | 115032 | 161290 | 80420 | 80870 | 70492 | 36330 | 34162 |
| 30-34 | 255764 | 129664 | 126100 | 181024 | 91347 | 89677 | 74740 | 38317 | 36423 |
| 35-39 | 233243 | 118444 | 114799 | 161978 | 81751 | 80227 | 71265 | 36693 | 34572 |
| 40-44 | 188260 | 95541 | 92719 | 127567 | 64006 | 63561 | 60693 | 31535 | 29158 |
| 45-49 | 166202 | 83401 | 82801 | 112046 | 55247 | 56799 | 54156 | 28154 | 26002 |
| 50-54 | 198201 | 96841 | 101360 | 135250 | 64250 | 71000 | 62951 | 32591 | 30360 |
| 55-59 | 240964 | 115310 | 125654 | 170993 | 79173 | 91820 | 69971 | 36137 | 33834 |
| 60-64 | 223614 | 103576 | 120038 | 164596 | 73581 | 91015 | 59018 | 29995 | 29023 |
| 65-69 | 140123 | 62781 | 77342 | 105968 | 46396 | 59572 | 34155 | 16385 | 17770 |
| 70-74 | 89466 | 35488 | 53978 | 68808 | 27035 | 41773 | 20658 | 8453 | 12205 |
| 75-79 | 86836 | 30624 | 56212 | 66284 | 23534 | 42750 | 20552 | 7090 | 13462 |
| 80-84 | 66084 | 20590 | 45494 | 48902 | 15642 | 33260 | 17182 | 4948 | 12234 |
| 85-89 | 36830 | 9359 | 27471 | 26524 | 7019 | 19505 | 10306 | 2340 | 7966 |
| 90-94 | 11261 | 2802 | 8459 | 7948 | 2000 | 5948 | 3313 | 802 | 2511 |
| 95-99 | 1258 | 257 | 1001 | 913 | 191 | 722 | 345 | 66 | 279 |
| 100 lat i więcej <i>100 and more</i> | 255 | 49 | 206 | 192 | 38 | 154 | 63 | 11 | 52 |

TABL. 6. LUDNOŚĆ WEDŁUG PŁCI, GRUP WIEKU I WOJEWÓDZTW (NTS 2) W 2013 R. (cd.)

POPULATION BY SEX, AGE GROUPS AND VOIVODSHIPS (NUTS 2) IN 2013 (cont.)

Stan w dniu 31 XII

As of December 31

| Województwa Wiek Voivodships Age | Ogółem Total | Mężczyźni Males | Kobiety Females | Miasta <i>Urban areas</i> | | | Wieś <i>Rural areas</i> | | |
|---|-----------------|--------------------|--------------------|---------------------------|--------------------|--------------------|-------------------------|--------------------|--------------------|
| | | | | razem total | mężczyźni males | kobiety females | razem total | mężczyźni males | kobiety females |
| KUJAWSKO-POMORSKIE | 2092564 | 1014225 | 1078339 | 1256282 | 594869 | 661413 | 836282 | 419356 | 416926 |
| 0-4 lat <i>0-4</i> | 107755 | 55396 | 52359 | 60549 | 31073 | 29476 | 47206 | 24323 | 22883 |
| 0 | 19362 | 9977 | 9385 | 10925 | 5650 | 5275 | 8437 | 4327 | 4110 |
| 1 | 20740 | 10725 | 10015 | 11528 | 5961 | 5567 | 9212 | 4764 | 4448 |
| 2 | 21187 | 10947 | 10240 | 11859 | 6072 | 5787 | 9328 | 4875 | 4453 |
| 3 | 22337 | 11488 | 10849 | 12670 | 6501 | 6169 | 9667 | 4987 | 4680 |
| 4 | 24129 | 12259 | 11870 | 13567 | 6889 | 6678 | 10562 | 5370 | 5192 |
| 5-9 | 107929 | 55209 | 52720 | 58833 | 29931 | 28902 | 49096 | 25278 | 23818 |
| 5 | 24083 | 12293 | 11790 | 13291 | 6821 | 6470 | 10792 | 5472 | 5320 |
| 6 | 22488 | 11525 | 10963 | 12454 | 6342 | 6112 | 10034 | 5183 | 4851 |
| 7 | 21321 | 10941 | 10380 | 11575 | 5859 | 5716 | 9746 | 5082 | 4664 |
| 8 | 20298 | 10380 | 9918 | 10917 | 5520 | 5397 | 9381 | 4860 | 4521 |
| 9 | 19739 | 10070 | 9669 | 10596 | 5389 | 5207 | 9143 | 4681 | 4462 |
| 10-14 | 102609 | 52704 | 49905 | 54542 | 28024 | 26518 | 48067 | 24680 | 23387 |
| 10 | 19735 | 10188 | 9547 | 10523 | 5466 | 5057 | 9212 | 4722 | 4490 |
| 11 | 19726 | 10119 | 9607 | 10490 | 5355 | 5135 | 9236 | 4764 | 4472 |
| 12 | 20661 | 10718 | 9943 | 10969 | 5688 | 5281 | 9692 | 5030 | 4662 |
| 13 | 21048 | 10698 | 10350 | 11215 | 5670 | 5545 | 9833 | 5028 | 4805 |
| 14 | 21439 | 10981 | 10458 | 11345 | 5845 | 5500 | 10094 | 5136 | 4958 |
| 15-19 | 121009 | 61936 | 59073 | 65311 | 33226 | 32085 | 55698 | 28710 | 26988 |
| 15 | 22052 | 11443 | 10609 | 11520 | 5986 | 5534 | 10532 | 5457 | 5075 |
| 16 | 23218 | 11875 | 11343 | 12728 | 6471 | 6257 | 10490 | 5404 | 5086 |
| 17 | 24370 | 12573 | 11797 | 13293 | 6804 | 6489 | 11077 | 5769 | 5308 |
| 18 | 24823 | 12561 | 12262 | 13176 | 6653 | 6523 | 11647 | 5908 | 5739 |
| 19 | 26546 | 13484 | 13062 | 14594 | 7312 | 7282 | 11952 | 6172 | 5780 |
| 20-24 | 145563 | 73710 | 71853 | 81061 | 40629 | 40432 | 64502 | 33081 | 31421 |
| 25-29 | 164614 | 83921 | 80693 | 98734 | 49582 | 49152 | 65880 | 34339 | 31541 |
| 30-34 | 172655 | 88057 | 84598 | 106658 | 53862 | 52796 | 65997 | 34195 | 31802 |
| 35-39 | 160545 | 81382 | 79163 | 96636 | 48535 | 48101 | 63909 | 32847 | 31062 |
| 40-44 | 139475 | 70090 | 69385 | 81718 | 40413 | 41305 | 57757 | 29677 | 28080 |
| 45-49 | 127363 | 63333 | 64030 | 74374 | 35696 | 38678 | 52989 | 27637 | 25352 |
| 50-54 | 142891 | 70173 | 72718 | 85822 | 40573 | 45249 | 57069 | 29600 | 27469 |
| 55-59 | 162210 | 78350 | 83860 | 103335 | 47685 | 55650 | 58875 | 30665 | 28210 |
| 60-64 | 143551 | 66484 | 77067 | 94622 | 42004 | 52618 | 48929 | 24480 | 24449 |
| 65-69 | 97124 | 42849 | 54275 | 64957 | 27743 | 37214 | 32167 | 15106 | 17061 |
| 70-74 | 65459 | 26822 | 38637 | 44125 | 17718 | 26407 | 21334 | 9104 | 12230 |
| 75-79 | 57941 | 21639 | 36302 | 37934 | 13906 | 24028 | 20007 | 7733 | 12274 |
| 80-84 | 42770 | 14191 | 28579 | 27417 | 9177 | 18240 | 15353 | 5014 | 10339 |
| 85-89 | 22257 | 6035 | 16222 | 13993 | 3866 | 10127 | 8264 | 2169 | 6095 |
| 90-94 | 7451 | 1681 | 5770 | 4779 | 1064 | 3715 | 2672 | 617 | 2055 |
| 95-99 | 1102 | 207 | 895 | 688 | 120 | 568 | 414 | 87 | 327 |
| 100 lat i więcej <i>100 and more</i> | 291 | 56 | 235 | 194 | 42 | 152 | 97 | 14 | 83 |

TABL. 6. LUDNOŚĆ WEDŁUG PŁCI, GRUP WIEKU I WOJEWÓDZTW (NTS 2) W 2013 R. (cd.)

POPULATION BY SEX, AGE GROUPS AND VOIVODSHIPS (NUTS 2) IN 2013 (cont.)

Stan w dniu 31 XII

As of December 31

| Województwa Wiek Voivodships Age | Ogółem Total | Mężczyźni Males | Kobiety Females | Miasta <i>Urban areas</i> | | | Wieś <i>Rural areas</i> | | |
|---|-----------------|--------------------|--------------------|---------------------------|--------------------|--------------------|-------------------------|--------------------|--------------------|
| | | | | razem total | mężczyźni males | kobiety females | razem total | mężczyźni males | kobiety females |
| LUBELSKIE | 2156150 | 1045350 | 1110800 | 997219 | 470522 | 526697 | 1158931 | 574828 | 584103 |
| 0-4 lat <i>0-4</i> | 106865 | 54569 | 52296 | 48016 | 24500 | 23516 | 58849 | 30069 | 28780 |
| 0 | 19133 | 9796 | 9337 | 8569 | 4396 | 4173 | 10564 | 5400 | 5164 |
| 1 | 20991 | 10546 | 10445 | 9347 | 4744 | 4603 | 11644 | 5802 | 5842 |
| 2 | 21452 | 10989 | 10463 | 9579 | 4876 | 4703 | 11873 | 6113 | 5760 |
| 3 | 22098 | 11408 | 10690 | 10035 | 5166 | 4869 | 12063 | 6242 | 5821 |
| 4 | 23191 | 11830 | 11361 | 10486 | 5318 | 5168 | 12705 | 6512 | 6193 |
| 5-9 | 107564 | 54959 | 52605 | 46461 | 23702 | 22759 | 61103 | 31257 | 29846 |
| 5 | 23241 | 11788 | 11453 | 10168 | 5144 | 5024 | 13073 | 6644 | 6429 |
| 6 | 22038 | 11213 | 10825 | 9675 | 4908 | 4767 | 12363 | 6305 | 6058 |
| 7 | 21242 | 10883 | 10359 | 9148 | 4660 | 4488 | 12094 | 6223 | 5871 |
| 8 | 20917 | 10719 | 10198 | 8903 | 4569 | 4334 | 12014 | 6150 | 5864 |
| 9 | 20126 | 10356 | 9770 | 8567 | 4421 | 4146 | 11559 | 5935 | 5624 |
| 10-14 | 107173 | 55084 | 52089 | 44045 | 22610 | 21435 | 63128 | 32474 | 30654 |
| 10 | 20500 | 10570 | 9930 | 8540 | 4408 | 4132 | 11960 | 6162 | 5798 |
| 11 | 20175 | 10351 | 9824 | 8206 | 4221 | 3985 | 11969 | 6130 | 5839 |
| 12 | 21644 | 11069 | 10575 | 9024 | 4612 | 4412 | 12620 | 6457 | 6163 |
| 13 | 22268 | 11558 | 10710 | 9145 | 4746 | 4399 | 13123 | 6812 | 6311 |
| 14 | 22586 | 11536 | 11050 | 9130 | 4623 | 4507 | 13456 | 6913 | 6543 |
| 15-19 | 127584 | 65037 | 62547 | 52919 | 26723 | 26196 | 74665 | 38314 | 36351 |
| 15 | 23417 | 12041 | 11376 | 9428 | 4888 | 4540 | 13989 | 7153 | 6836 |
| 16 | 24705 | 12612 | 12093 | 11215 | 5628 | 5587 | 13490 | 6984 | 6506 |
| 17 | 25533 | 12953 | 12580 | 11131 | 5534 | 5597 | 14402 | 7419 | 6983 |
| 18 | 26079 | 13330 | 12749 | 10002 | 5128 | 4874 | 16077 | 8202 | 7875 |
| 19 | 27850 | 14101 | 13749 | 11143 | 5545 | 5598 | 16707 | 8556 | 8151 |
| 20-24 | 155564 | 79794 | 75770 | 66178 | 33364 | 32814 | 89386 | 46430 | 42956 |
| 25-29 | 170625 | 88124 | 82501 | 81708 | 41398 | 40310 | 88917 | 46726 | 42191 |
| 30-34 | 173865 | 90183 | 83682 | 85773 | 43556 | 42217 | 88092 | 46627 | 41465 |
| 35-39 | 158888 | 81886 | 77002 | 76738 | 38691 | 38047 | 82150 | 43195 | 38955 |
| 40-44 | 140144 | 71101 | 69043 | 64374 | 31639 | 32735 | 75770 | 39462 | 36308 |
| 45-49 | 131799 | 66415 | 65384 | 59768 | 28450 | 31318 | 72031 | 37965 | 34066 |
| 50-54 | 142751 | 70762 | 71989 | 67396 | 30948 | 36448 | 75355 | 39814 | 35541 |
| 55-59 | 159586 | 77116 | 82470 | 81337 | 36384 | 44953 | 78249 | 40732 | 37517 |
| 60-64 | 141440 | 65319 | 76121 | 73933 | 32252 | 41681 | 67507 | 33067 | 34440 |
| 65-69 | 100874 | 43553 | 57321 | 51080 | 21459 | 29621 | 49794 | 22094 | 27700 |
| 70-74 | 72626 | 29153 | 43473 | 33948 | 13470 | 20478 | 38678 | 15683 | 22995 |
| 75-79 | 66351 | 24603 | 41748 | 28789 | 10794 | 17995 | 37562 | 13809 | 23753 |
| 80-84 | 52850 | 17011 | 35839 | 20395 | 6751 | 13644 | 32455 | 10260 | 22195 |
| 85-89 | 28974 | 8210 | 20764 | 10470 | 2975 | 7495 | 18504 | 5235 | 13269 |
| 90-94 | 9113 | 2150 | 6963 | 3294 | 731 | 2563 | 5819 | 1419 | 4400 |
| 95-99 | 1293 | 277 | 1016 | 492 | 104 | 388 | 801 | 173 | 628 |
| 100 lat i więcej <i>100 and more</i> | 221 | 44 | 177 | 105 | 21 | 84 | 116 | 23 | 93 |

TABL. 6. LUDNOŚĆ WEDŁUG PŁCI, GRUP WIEKU I WOJEWÓDZTW (NTS 2) W 2013 R. (cd.)

POPULATION BY SEX, AGE GROUPS AND VOIVODSHIPS (NUTS 2) IN 2013 (cont.)

Stan w dniu 31 XII

As of December 31

| Województwa Wiek Voivodships Age | Ogółem Total | Mężczyźni Males | Kobiety Females | Miasta <i>Urban areas</i> | | | Wieś <i>Rural areas</i> | | |
|---|-----------------|--------------------|--------------------|---------------------------|--------------------|--------------------|-------------------------|--------------------|--------------------|
| | | | | razem total | mężczyźni males | kobiety females | razem total | mężczyźni males | kobiety females |
| LUBUSKIE | 1021470 | 497340 | 524130 | 644970 | 308679 | 336291 | 376500 | 188661 | 187839 |
| 0-4 lat <i>0-4</i> | 53512 | 27312 | 26200 | 32988 | 16804 | 16184 | 20524 | 10508 | 10016 |
| 0 | 9547 | 4804 | 4743 | 5863 | 2946 | 2917 | 3684 | 1858 | 1826 |
| 1 | 10413 | 5321 | 5092 | 6485 | 3306 | 3179 | 3928 | 2015 | 1913 |
| 2 | 10645 | 5432 | 5213 | 6629 | 3387 | 3242 | 4016 | 2045 | 1971 |
| 3 | 10987 | 5672 | 5315 | 6690 | 3430 | 3260 | 4297 | 2242 | 2055 |
| 4 | 11920 | 6083 | 5837 | 7321 | 3735 | 3586 | 4599 | 2348 | 2251 |
| 5-9 | 53575 | 27482 | 26093 | 32156 | 16470 | 15686 | 21419 | 11012 | 10407 |
| 5 | 11935 | 6065 | 5870 | 7265 | 3720 | 3545 | 4670 | 2345 | 2325 |
| 6 | 11320 | 5841 | 5479 | 6793 | 3458 | 3335 | 4527 | 2383 | 2144 |
| 7 | 10570 | 5421 | 5149 | 6382 | 3308 | 3074 | 4188 | 2113 | 2075 |
| 8 | 10046 | 5154 | 4892 | 5986 | 3040 | 2946 | 4060 | 2114 | 1946 |
| 9 | 9704 | 5001 | 4703 | 5730 | 2944 | 2786 | 3974 | 2057 | 1917 |
| 10-14 | 48321 | 24719 | 23602 | 27920 | 14362 | 13558 | 20401 | 10357 | 10044 |
| 10 | 9109 | 4632 | 4477 | 5278 | 2703 | 2575 | 3831 | 1929 | 1902 |
| 11 | 9353 | 4789 | 4564 | 5395 | 2778 | 2617 | 3958 | 2011 | 1947 |
| 12 | 9785 | 4960 | 4825 | 5664 | 2886 | 2778 | 4121 | 2074 | 2047 |
| 13 | 9880 | 5092 | 4788 | 5726 | 2997 | 2729 | 4154 | 2095 | 2059 |
| 14 | 10194 | 5246 | 4948 | 5857 | 2998 | 2859 | 4337 | 2248 | 2089 |
| 15-19 | 57190 | 29316 | 27874 | 33488 | 17128 | 16360 | 23702 | 12188 | 11514 |
| 15 | 10572 | 5432 | 5140 | 6116 | 3138 | 2978 | 4456 | 2294 | 2162 |
| 16 | 11029 | 5719 | 5310 | 6615 | 3427 | 3188 | 4414 | 2292 | 2122 |
| 17 | 11336 | 5859 | 5477 | 6841 | 3476 | 3365 | 4495 | 2383 | 2112 |
| 18 | 11859 | 5982 | 5877 | 6808 | 3460 | 3348 | 5051 | 2522 | 2529 |
| 19 | 12394 | 6324 | 6070 | 7108 | 3627 | 3481 | 5286 | 2697 | 2589 |
| 20-24 | 68227 | 34765 | 33462 | 39860 | 20220 | 19640 | 28367 | 14545 | 13822 |
| 25-29 | 81560 | 41568 | 39992 | 51178 | 25804 | 25374 | 30382 | 15764 | 14618 |
| 30-34 | 88554 | 45191 | 43363 | 57560 | 29108 | 28452 | 30994 | 16083 | 14911 |
| 35-39 | 81308 | 41619 | 39689 | 52026 | 26292 | 25734 | 29282 | 15327 | 13955 |
| 40-44 | 66125 | 33636 | 32489 | 40386 | 20225 | 20161 | 25739 | 13411 | 12328 |
| 45-49 | 59847 | 30183 | 29664 | 36601 | 18048 | 18553 | 23246 | 12135 | 11111 |
| 50-54 | 69864 | 34479 | 35385 | 43612 | 20869 | 22743 | 26252 | 13610 | 12642 |
| 55-59 | 83010 | 40244 | 42766 | 54284 | 25369 | 28915 | 28726 | 14875 | 13851 |
| 60-64 | 73875 | 34702 | 39173 | 49912 | 22578 | 27334 | 23963 | 12124 | 11839 |
| 65-69 | 46788 | 21312 | 25476 | 32337 | 14409 | 17928 | 14451 | 6903 | 7548 |
| 70-74 | 28775 | 11535 | 17240 | 19993 | 7934 | 12059 | 8782 | 3601 | 5181 |
| 75-79 | 26663 | 9457 | 17206 | 18366 | 6464 | 11902 | 8297 | 2993 | 5304 |
| 80-84 | 19887 | 6239 | 13648 | 13104 | 4245 | 8859 | 6783 | 1994 | 4789 |
| 85-89 | 10513 | 2627 | 7886 | 6750 | 1754 | 4996 | 3763 | 873 | 2890 |
| 90-94 | 3399 | 851 | 2548 | 2136 | 525 | 1611 | 1263 | 326 | 937 |
| 95-99 | 406 | 88 | 318 | 263 | 57 | 206 | 143 | 31 | 112 |
| 100 lat i więcej <i>100 and more</i> | 71 | 15 | 56 | 50 | 14 | 36 | 21 | 1 | 20 |

TABL. 6. LUDNOŚĆ WEDŁUG PŁCI, GRUP WIEKU I WOJEWÓDZTW (NTS 2) W 2013 R. (cd.)

POPULATION BY SEX, AGE GROUPS AND VOIVODSHIPS (NUTS 2) IN 2013 (cont.)

Stan w dniu 31 XII

As of December 31

| Województwa Wiek Voivodships Age | Ogółem Total | Mężczyźni Males | Kobiety Females | Miasta <i>Urban areas</i> | | | Wieś <i>Rural areas</i> | | |
|---|-----------------|--------------------|--------------------|---------------------------|--------------------|--------------------|-------------------------|--------------------|--------------------|
| | | | | razem total | mężczyźni males | kobiety females | razem total | mężczyźni males | kobiety females |
| ŁÓDZKIE | 2513093 | 1197654 | 1315439 | 1593021 | 741038 | 851983 | 920072 | 456616 | 463456 |
| 0-4 lat <i>0-4</i> | 121580 | 62422 | 59158 | 74068 | 38022 | 36046 | 47512 | 24400 | 23112 |
| 0 | 21814 | 11169 | 10645 | 13195 | 6729 | 6466 | 8619 | 4440 | 4179 |
| 1 | 23826 | 12207 | 11619 | 14387 | 7368 | 7019 | 9439 | 4839 | 4600 |
| 2 | 24300 | 12589 | 11711 | 14862 | 7734 | 7128 | 9438 | 4855 | 4583 |
| 3 | 25201 | 12829 | 12372 | 15486 | 7859 | 7627 | 9715 | 4970 | 4745 |
| 4 | 26439 | 13628 | 12811 | 16138 | 8332 | 7806 | 10301 | 5296 | 5005 |
| 5-9 | 118127 | 60641 | 57486 | 69813 | 35836 | 33977 | 48314 | 24805 | 23509 |
| 5 | 25985 | 13364 | 12621 | 15519 | 7924 | 7595 | 10466 | 5440 | 5026 |
| 6 | 24296 | 12429 | 11867 | 14499 | 7385 | 7114 | 9797 | 5044 | 4753 |
| 7 | 23459 | 12064 | 11395 | 13746 | 7133 | 6613 | 9713 | 4931 | 4782 |
| 8 | 22347 | 11512 | 10835 | 13157 | 6765 | 6392 | 9190 | 4747 | 4443 |
| 9 | 22040 | 11272 | 10768 | 12892 | 6629 | 6263 | 9148 | 4643 | 4505 |
| 10-14 | 111432 | 57365 | 54067 | 63322 | 32637 | 30685 | 48110 | 24728 | 23382 |
| 10 | 21369 | 11034 | 10335 | 12367 | 6421 | 5946 | 9002 | 4613 | 4389 |
| 11 | 21753 | 11140 | 10613 | 12455 | 6383 | 6072 | 9298 | 4757 | 4541 |
| 12 | 22129 | 11364 | 10765 | 12701 | 6512 | 6189 | 9428 | 4852 | 4576 |
| 13 | 22971 | 11901 | 11070 | 12903 | 6685 | 6218 | 10068 | 5216 | 4852 |
| 14 | 23210 | 11926 | 11284 | 12896 | 6636 | 6260 | 10314 | 5290 | 5024 |
| 15-19 | 131410 | 67360 | 64050 | 73993 | 37793 | 36200 | 57417 | 29567 | 27850 |
| 15 | 23713 | 12064 | 11649 | 13183 | 6717 | 6466 | 10530 | 5347 | 5183 |
| 16 | 25131 | 12865 | 12266 | 14133 | 7243 | 6890 | 10998 | 5622 | 5376 |
| 17 | 26322 | 13705 | 12617 | 15042 | 7715 | 7327 | 11280 | 5990 | 5290 |
| 18 | 27439 | 14025 | 13414 | 15432 | 7906 | 7526 | 12007 | 6119 | 5888 |
| 19 | 28805 | 14701 | 14104 | 16203 | 8212 | 7991 | 12602 | 6489 | 6113 |
| 20-24 | 160477 | 82073 | 78404 | 93650 | 47566 | 46084 | 66827 | 34507 | 32320 |
| 25-29 | 184312 | 94257 | 90055 | 117311 | 59295 | 58016 | 67001 | 34962 | 32039 |
| 30-34 | 201838 | 103079 | 98759 | 132402 | 66887 | 65515 | 69436 | 36192 | 33244 |
| 35-39 | 192759 | 97738 | 95021 | 124068 | 61995 | 62073 | 68691 | 35743 | 32948 |
| 40-44 | 166002 | 83309 | 82693 | 103067 | 50901 | 52166 | 62935 | 32408 | 30527 |
| 45-49 | 150585 | 74435 | 76150 | 92541 | 43961 | 48580 | 58044 | 30474 | 27570 |
| 50-54 | 170330 | 82439 | 87891 | 109364 | 50201 | 59163 | 60966 | 32238 | 28728 |
| 55-59 | 202534 | 95567 | 106967 | 137685 | 61686 | 75999 | 64849 | 33881 | 30968 |
| 60-64 | 185537 | 83688 | 101849 | 128753 | 55712 | 73041 | 56784 | 27976 | 28808 |
| 65-69 | 136998 | 58738 | 78260 | 94558 | 39514 | 55044 | 42440 | 19224 | 23216 |
| 70-74 | 87999 | 34698 | 53301 | 57613 | 22238 | 35375 | 30386 | 12460 | 17926 |
| 75-79 | 80579 | 28535 | 52044 | 51460 | 17641 | 33819 | 29119 | 10894 | 18225 |
| 80-84 | 63299 | 19489 | 43810 | 39786 | 12030 | 27756 | 23513 | 7459 | 16054 |
| 85-89 | 34462 | 8984 | 25478 | 21629 | 5446 | 16183 | 12833 | 3538 | 9295 |
| 90-94 | 11048 | 2499 | 8549 | 6823 | 1485 | 5338 | 4225 | 1014 | 3211 |
| 95-99 | 1524 | 291 | 1233 | 938 | 166 | 772 | 586 | 125 | 461 |
| 100 lat i więcej <i>100 and more</i> | 261 | 47 | 214 | 177 | 26 | 151 | 84 | 21 | 63 |

TABL. 6. LUDNOŚĆ WEDŁUG PŁCI, GRUP WIEKU I WOJEWÓDZTW (NTS 2) W 2013 R. (cd.)
POPULATION BY SEX, AGE GROUPS AND VOIVODSHIPS (NUTS 2) IN 2013 (cont.)

Stan w dniu 31 XII

As of December 31

| Województwa Wiek Voivodships Age | Ogółem Total | Mężczyźni Males | Kobiety Females | Miasta <i>Urban areas</i> | | | Wieś <i>Rural areas</i> | | |
|---|-----------------|--------------------|--------------------|---------------------------|--------------------|--------------------|-------------------------|--------------------|--------------------|
| | | | | razem total | mężczyźni males | kobiety females | razem total | mężczyźni males | kobiety females |
| MAŁOPOLSKIE | 3360581 | 1630336 | 1730245 | 1637252 | 774407 | 862845 | 1723329 | 855929 | 867400 |
| 0-4 lat <i>0-4</i> | 183732 | 94541 | 89191 | 82731 | 42772 | 39959 | 101001 | 51769 | 49232 |
| 0 | 33704 | 17337 | 16367 | 15347 | 7925 | 7422 | 18357 | 9412 | 8945 |
| 1 | 35670 | 18298 | 17372 | 16039 | 8317 | 7722 | 19631 | 9981 | 9650 |
| 2 | 36477 | 18737 | 17740 | 16466 | 8517 | 7949 | 20011 | 10220 | 9791 |
| 3 | 38344 | 19863 | 18481 | 17368 | 9045 | 8323 | 20976 | 10818 | 10158 |
| 4 | 39537 | 20306 | 19231 | 17511 | 8968 | 8543 | 22026 | 11338 | 10688 |
| 5-9 | 176193 | 90211 | 85982 | 75913 | 38938 | 36975 | 100280 | 51273 | 49007 |
| 5 | 39145 | 19912 | 19233 | 17253 | 8794 | 8459 | 21892 | 11118 | 10774 |
| 6 | 36324 | 18629 | 17695 | 15675 | 8100 | 7575 | 20649 | 10529 | 10120 |
| 7 | 34285 | 17428 | 16857 | 14879 | 7530 | 7349 | 19406 | 9898 | 9508 |
| 8 | 33642 | 17246 | 16396 | 14286 | 7313 | 6973 | 19356 | 9933 | 9423 |
| 9 | 32797 | 16996 | 15801 | 13820 | 7201 | 6619 | 18977 | 9795 | 9182 |
| 10-14 | 171638 | 87794 | 83844 | 69040 | 35462 | 33578 | 102598 | 52332 | 50266 |
| 10 | 32517 | 16583 | 15934 | 13278 | 6805 | 6473 | 19239 | 9778 | 9461 |
| 11 | 33186 | 16957 | 16229 | 13445 | 6874 | 6571 | 19741 | 10083 | 9658 |
| 12 | 34385 | 17595 | 16790 | 13853 | 7110 | 6743 | 20532 | 10485 | 10047 |
| 13 | 35862 | 18440 | 17422 | 14449 | 7550 | 6899 | 21413 | 10890 | 10523 |
| 14 | 35688 | 18219 | 17469 | 14015 | 7123 | 6892 | 21673 | 11096 | 10577 |
| 15-19 | 195910 | 99968 | 95942 | 79646 | 40390 | 39256 | 116264 | 59578 | 56686 |
| 15 | 36626 | 18709 | 17917 | 14488 | 7472 | 7016 | 22138 | 11237 | 10901 |
| 16 | 37635 | 19153 | 18482 | 15521 | 7700 | 7821 | 22114 | 11453 | 10661 |
| 17 | 38909 | 19904 | 19005 | 16017 | 8080 | 7937 | 22892 | 11824 | 11068 |
| 18 | 39951 | 20428 | 19523 | 15619 | 7912 | 7707 | 24332 | 12516 | 11816 |
| 19 | 42789 | 21774 | 21015 | 18001 | 9226 | 8775 | 24788 | 12548 | 12240 |
| 20-24 | 241843 | 123191 | 118652 | 106303 | 53543 | 52760 | 135540 | 69648 | 65892 |
| 25-29 | 274733 | 138327 | 136406 | 135963 | 67012 | 68951 | 138770 | 71315 | 67455 |
| 30-34 | 283083 | 142208 | 140875 | 146439 | 72916 | 73523 | 136644 | 69292 | 67352 |
| 35-39 | 261466 | 131521 | 129945 | 131516 | 65455 | 66061 | 129950 | 66066 | 63884 |
| 40-44 | 224426 | 112586 | 111840 | 106335 | 52490 | 53845 | 118091 | 60096 | 57995 |
| 45-49 | 208145 | 104947 | 103198 | 95761 | 46861 | 48900 | 112384 | 58086 | 54298 |
| 50-54 | 218821 | 108535 | 110286 | 105003 | 49463 | 55540 | 113818 | 59072 | 54746 |
| 55-59 | 230578 | 111993 | 118585 | 123774 | 56564 | 67210 | 106804 | 55429 | 51375 |
| 60-64 | 202932 | 94607 | 108325 | 113599 | 50401 | 63198 | 89333 | 44206 | 45127 |
| 65-69 | 148449 | 65843 | 82606 | 84711 | 36399 | 48312 | 63738 | 29444 | 34294 |
| 70-74 | 107523 | 44786 | 62737 | 58711 | 24000 | 34711 | 48812 | 20786 | 28026 |
| 75-79 | 101998 | 38892 | 63106 | 53994 | 20351 | 33643 | 48004 | 18541 | 29463 |
| 80-84 | 76061 | 25920 | 50141 | 40068 | 13674 | 26394 | 35993 | 12246 | 23747 |
| 85-89 | 38451 | 11040 | 27411 | 20007 | 5859 | 14148 | 18444 | 5181 | 13263 |
| 90-94 | 12561 | 3006 | 9555 | 6540 | 1619 | 4921 | 6021 | 1387 | 4634 |
| 95-99 | 1655 | 340 | 1315 | 945 | 188 | 757 | 710 | 152 | 558 |
| 100 lat i więcej <i>100 and more</i> | 383 | 80 | 303 | 253 | 50 | 203 | 130 | 30 | 100 |

TABL. 6. LUDNOŚĆ WEDŁUG PŁCI, GRUP WIEKU I WOJEWÓDZTW (NTS 2) W 2013 R. (cd.)

POPULATION BY SEX, AGE GROUPS AND VOIVODSHIPS (NUTS 2) IN 2013 (cont.)

Stan w dniu 31 XII

As of December 31

| Województwa Wiek Voivodships Age | Ogółem Total | Mężczyźni Males | Kobiety Females | Miasta <i>Urban areas</i> | | | Wieś <i>Rural areas</i> | | |
|---|-----------------|--------------------|--------------------|---------------------------|--------------------|--------------------|-------------------------|--------------------|--------------------|
| | | | | razem total | mężczyźni males | kobiety females | razem total | mężczyźni males | kobiety females |
| MAZOWIECKIE | 5316840 | 2543762 | 2773078 | 3411493 | 1593666 | 1817827 | 1905347 | 950096 | 955251 |
| 0-4 lat <i>0-4</i> | 295675 | 151689 | 143986 | 189358 | 97342 | 92016 | 106317 | 54347 | 51970 |
| 0 | 53650 | 27522 | 26128 | 34333 | 17638 | 16695 | 19317 | 9884 | 9433 |
| 1 | 57908 | 29803 | 28105 | 37172 | 19044 | 18128 | 20736 | 10759 | 9977 |
| 2 | 58964 | 30331 | 28633 | 38046 | 19621 | 18425 | 20918 | 10710 | 10208 |
| 3 | 61991 | 31923 | 30068 | 39511 | 20418 | 19093 | 22480 | 11505 | 10975 |
| 4 | 63162 | 32110 | 31052 | 40296 | 20621 | 19675 | 22866 | 11489 | 11377 |
| 5-9 | 280733 | 144164 | 136569 | 172146 | 88355 | 83791 | 108587 | 55809 | 52778 |
| 5 | 62329 | 32175 | 30154 | 38971 | 20092 | 18879 | 23358 | 12083 | 11275 |
| 6 | 58605 | 30231 | 28374 | 36380 | 18729 | 17651 | 22225 | 11502 | 10723 |
| 7 | 55954 | 28673 | 27281 | 34481 | 17633 | 16848 | 21473 | 11040 | 10433 |
| 8 | 52843 | 27023 | 25820 | 31903 | 16332 | 15571 | 20940 | 10691 | 10249 |
| 9 | 51002 | 26062 | 24940 | 30411 | 15569 | 14842 | 20591 | 10493 | 10098 |
| 10-14 | 248798 | 127393 | 121405 | 141198 | 72293 | 68905 | 107600 | 55100 | 52500 |
| 10 | 49106 | 25080 | 24026 | 28849 | 14637 | 14212 | 20257 | 10443 | 9814 |
| 11 | 48929 | 25098 | 23831 | 27954 | 14415 | 13539 | 20975 | 10683 | 10292 |
| 12 | 49584 | 25406 | 24178 | 27930 | 14296 | 13634 | 21654 | 11110 | 10544 |
| 13 | 50772 | 25954 | 24818 | 28632 | 14631 | 14001 | 22140 | 11323 | 10817 |
| 14 | 50407 | 25855 | 24552 | 27833 | 14314 | 13519 | 22574 | 11541 | 11033 |
| 15-19 | 274650 | 140772 | 133878 | 150412 | 76518 | 73894 | 124238 | 64254 | 59984 |
| 15 | 51253 | 26368 | 24885 | 27874 | 14338 | 13536 | 23379 | 12030 | 11349 |
| 16 | 52724 | 27126 | 25598 | 29319 | 14824 | 14495 | 23405 | 12302 | 11103 |
| 17 | 54894 | 27994 | 26900 | 30556 | 15414 | 15142 | 24338 | 12580 | 11758 |
| 18 | 56427 | 28860 | 27567 | 30438 | 15543 | 14895 | 25989 | 13317 | 12672 |
| 19 | 59352 | 30424 | 28928 | 32225 | 16399 | 15826 | 27127 | 14025 | 13102 |
| 20-24 | 334224 | 169931 | 164293 | 189925 | 95677 | 94248 | 144299 | 74254 | 70045 |
| 25-29 | 410872 | 205535 | 205337 | 267210 | 130615 | 136595 | 143662 | 74920 | 68742 |
| 30-34 | 461166 | 228582 | 232584 | 314512 | 152448 | 162064 | 146654 | 76134 | 70520 |
| 35-39 | 439525 | 218681 | 220844 | 295910 | 144076 | 151834 | 143615 | 74605 | 69010 |
| 40-44 | 355730 | 178063 | 177667 | 226851 | 111535 | 115316 | 128879 | 66528 | 62351 |
| 45-49 | 306880 | 152728 | 154152 | 187440 | 90552 | 96888 | 119440 | 62176 | 57264 |
| 50-54 | 334806 | 163396 | 171410 | 208637 | 96818 | 111819 | 126169 | 66578 | 59591 |
| 55-59 | 398641 | 188593 | 210048 | 267450 | 120596 | 146854 | 131191 | 67997 | 63194 |
| 60-64 | 355394 | 162314 | 193080 | 245927 | 107984 | 137943 | 109467 | 54330 | 55137 |
| 65-69 | 249133 | 107693 | 141440 | 173828 | 73269 | 100559 | 75305 | 34424 | 40881 |
| 70-74 | 172746 | 69198 | 103548 | 117279 | 46008 | 71271 | 55467 | 23190 | 32277 |
| 75-79 | 165701 | 61208 | 104493 | 111775 | 40475 | 71300 | 53926 | 20733 | 33193 |
| 80-84 | 132156 | 45212 | 86944 | 87342 | 30338 | 57004 | 44814 | 14874 | 29940 |
| 85-89 | 71782 | 21585 | 50197 | 46047 | 14261 | 31786 | 25735 | 7324 | 18411 |
| 90-94 | 23630 | 6076 | 17554 | 15195 | 3897 | 11298 | 8435 | 2179 | 6256 |
| 95-99 | 3775 | 796 | 2979 | 2442 | 485 | 1957 | 1333 | 311 | 1022 |
| 100 lat i więcej <i>100 and more</i> | 823 | 153 | 670 | 609 | 124 | 485 | 214 | 29 | 185 |

TABL. 6. LUDNOŚĆ WEDŁUG PŁCI, GRUP WIEKU I WOJEWÓDZTW (NTS 2) W 2013 R. (cd.)

POPULATION BY SEX, AGE GROUPS AND VOIVODSHIPS (NUTS 2) IN 2013 (cont.)

Stan w dniu 31 XII

As of December 31

| Województwa Wiek Voivodships Age | Ogółem Total | Mężczyźni Males | Kobiety Females | Miasta <i>Urban areas</i> | | | Wieś <i>Rural areas</i> | | |
|---|-----------------|--------------------|--------------------|---------------------------|--------------------|--------------------|-------------------------|--------------------|--------------------|
| | | | | razem total | mężczyźni males | kobiety females | razem total | mężczyźni males | kobiety females |
| OPOLSKIE | 1004416 | 485944 | 518472 | 523455 | 249532 | 273923 | 480961 | 236412 | 244549 |
| 0-4 lat <i>0-4</i> | 44625 | 22949 | 21676 | 22861 | 11876 | 10985 | 21764 | 11073 | 10691 |
| 0 | 8036 | 4178 | 3858 | 4057 | 2145 | 1912 | 3979 | 2033 | 1946 |
| 1 | 8888 | 4584 | 4304 | 4526 | 2332 | 2194 | 4362 | 2252 | 2110 |
| 2 | 8837 | 4481 | 4356 | 4527 | 2319 | 2208 | 4310 | 2162 | 2148 |
| 3 | 9165 | 4712 | 4453 | 4684 | 2467 | 2217 | 4481 | 2245 | 2236 |
| 4 | 9699 | 4994 | 4705 | 5067 | 2613 | 2454 | 4632 | 2381 | 2251 |
| 5-9 | 44208 | 22789 | 21419 | 22646 | 11601 | 11045 | 21562 | 11188 | 10374 |
| 5 | 9652 | 4905 | 4747 | 5008 | 2507 | 2501 | 4644 | 2398 | 2246 |
| 6 | 8938 | 4637 | 4301 | 4588 | 2323 | 2265 | 4350 | 2314 | 2036 |
| 7 | 8743 | 4545 | 4198 | 4509 | 2322 | 2187 | 4234 | 2223 | 2011 |
| 8 | 8630 | 4395 | 4235 | 4389 | 2251 | 2138 | 4241 | 2144 | 2097 |
| 9 | 8245 | 4307 | 3938 | 4152 | 2198 | 1954 | 4093 | 2109 | 1984 |
| 10-14 | 44291 | 22796 | 21495 | 21380 | 10995 | 10385 | 22911 | 11801 | 11110 |
| 10 | 8180 | 4192 | 3988 | 4060 | 2045 | 2015 | 4120 | 2147 | 1973 |
| 11 | 8499 | 4334 | 4165 | 4150 | 2114 | 2036 | 4349 | 2220 | 2129 |
| 12 | 8821 | 4573 | 4248 | 4309 | 2259 | 2050 | 4512 | 2314 | 2198 |
| 13 | 9292 | 4769 | 4523 | 4367 | 2243 | 2124 | 4925 | 2526 | 2399 |
| 14 | 9499 | 4928 | 4571 | 4494 | 2334 | 2160 | 5005 | 2594 | 2411 |
| 15-19 | 53630 | 27272 | 26358 | 25717 | 13181 | 12536 | 27913 | 14091 | 13822 |
| 15 | 9870 | 5044 | 4826 | 4686 | 2374 | 2312 | 5184 | 2670 | 2514 |
| 16 | 10328 | 5194 | 5134 | 4900 | 2454 | 2446 | 5428 | 2740 | 2688 |
| 17 | 10807 | 5573 | 5234 | 5294 | 2757 | 2537 | 5513 | 2816 | 2697 |
| 18 | 11014 | 5609 | 5405 | 5256 | 2738 | 2518 | 5758 | 2871 | 2887 |
| 19 | 11611 | 5852 | 5759 | 5581 | 2858 | 2723 | 6030 | 2994 | 3036 |
| 20-24 | 68257 | 34747 | 33510 | 33751 | 17218 | 16533 | 34506 | 17529 | 16977 |
| 25-29 | 79820 | 40016 | 39804 | 41018 | 20596 | 20422 | 38802 | 19420 | 19382 |
| 30-34 | 81806 | 40937 | 40869 | 43842 | 22029 | 21813 | 37964 | 18908 | 19056 |
| 35-39 | 75920 | 38322 | 37598 | 40220 | 20319 | 19901 | 35700 | 18003 | 17697 |
| 40-44 | 68984 | 34503 | 34481 | 34829 | 17227 | 17602 | 34155 | 17276 | 16879 |
| 45-49 | 68736 | 34882 | 33854 | 33307 | 16472 | 16835 | 35429 | 18410 | 17019 |
| 50-54 | 75270 | 37920 | 37350 | 37683 | 18185 | 19498 | 37587 | 19735 | 17852 |
| 55-59 | 76765 | 37559 | 39206 | 42363 | 19746 | 22617 | 34402 | 17813 | 16589 |
| 60-64 | 68434 | 31974 | 36460 | 39823 | 17862 | 21961 | 28611 | 14112 | 14499 |
| 65-69 | 44169 | 19815 | 24354 | 27120 | 11794 | 15326 | 17049 | 8021 | 9028 |
| 70-74 | 36820 | 15101 | 21719 | 19689 | 7948 | 11741 | 17131 | 7153 | 9978 |
| 75-79 | 34637 | 12957 | 21680 | 17788 | 6512 | 11276 | 16849 | 6445 | 10404 |
| 80-84 | 22939 | 7693 | 15246 | 11731 | 3983 | 7748 | 11208 | 3710 | 7498 |
| 85-89 | 11016 | 2824 | 8192 | 5606 | 1535 | 4071 | 5410 | 1289 | 4121 |
| 90-94 | 3508 | 782 | 2726 | 1765 | 398 | 1367 | 1743 | 384 | 1359 |
| 95-99 | 474 | 92 | 382 | 258 | 47 | 211 | 216 | 45 | 171 |
| 100 lat i więcej <i>100 and more</i> | 107 | 14 | 93 | 58 | 8 | 50 | 49 | 6 | 43 |

TABL. 6. LUDNOŚĆ WEDŁUG PŁCI, GRUP WIEKU I WOJEWÓDZTW (NTS 2) W 2013 R. (cd.)

POPULATION BY SEX, AGE GROUPS AND VOIVODSHIPS (NUTS 2) IN 2013 (cont.)

Stan w dniu 31 XII

As of December 31

| Województwa Wiek Voivodships Age | Ogółem Total | Mężczyźni Males | Kobiety Females | Miasta <i>Urban areas</i> | | | Wieś <i>Rural areas</i> | | |
|---|-----------------|--------------------|--------------------|---------------------------|--------------------|--------------------|-------------------------|--------------------|--------------------|
| | | | | razem total | mężczyźni males | kobiety females | razem total | mężczyźni males | kobiety females |
| PODKARPACKIE | 2129294 | 1042602 | 1086692 | 878297 | 420370 | 457927 | 1250997 | 622232 | 628765 |
| 0-4 lat <i>0-4</i> | 108777 | 55783 | 52994 | 42779 | 21947 | 20832 | 65998 | 33836 | 32162 |
| 0 | 19889 | 10175 | 9714 | 7750 | 3984 | 3766 | 12139 | 6191 | 5948 |
| 1 | 21220 | 10978 | 10242 | 8340 | 4339 | 4001 | 12880 | 6639 | 6241 |
| 2 | 21594 | 11050 | 10544 | 8499 | 4343 | 4156 | 13095 | 6707 | 6388 |
| 3 | 22289 | 11373 | 10916 | 8840 | 4503 | 4337 | 13449 | 6870 | 6579 |
| 4 | 23785 | 12207 | 11578 | 9350 | 4778 | 4572 | 14435 | 7429 | 7006 |
| 5-9 | 109850 | 56374 | 53476 | 41837 | 21427 | 20410 | 68013 | 34947 | 33066 |
| 5 | 23722 | 12157 | 11565 | 9351 | 4799 | 4552 | 14371 | 7358 | 7013 |
| 6 | 22337 | 11435 | 10902 | 8710 | 4433 | 4277 | 13627 | 7002 | 6625 |
| 7 | 21369 | 10971 | 10398 | 8068 | 4170 | 3898 | 13301 | 6801 | 6500 |
| 8 | 21329 | 11018 | 10311 | 8060 | 4142 | 3918 | 13269 | 6876 | 6393 |
| 9 | 21093 | 10793 | 10300 | 7648 | 3883 | 3765 | 13445 | 6910 | 6535 |
| 10-14 | 112324 | 57632 | 54692 | 40050 | 20548 | 19502 | 72274 | 37084 | 35190 |
| 10 | 20943 | 10765 | 10178 | 7665 | 3934 | 3731 | 13278 | 6831 | 6447 |
| 11 | 21695 | 11166 | 10529 | 7728 | 3957 | 3771 | 13967 | 7209 | 6758 |
| 12 | 22194 | 11335 | 10859 | 7876 | 3926 | 3950 | 14318 | 7409 | 6909 |
| 13 | 23570 | 12076 | 11494 | 8351 | 4343 | 4008 | 15219 | 7733 | 7486 |
| 14 | 23922 | 12290 | 11632 | 8430 | 4388 | 4042 | 15492 | 7902 | 7590 |
| 15-19 | 131728 | 67411 | 64317 | 46832 | 23798 | 23034 | 84896 | 43613 | 41283 |
| 15 | 24499 | 12530 | 11969 | 8462 | 4290 | 4172 | 16037 | 8240 | 7797 |
| 16 | 25526 | 13139 | 12387 | 9344 | 4827 | 4517 | 16182 | 8312 | 7870 |
| 17 | 26601 | 13743 | 12858 | 9788 | 4990 | 4798 | 16813 | 8753 | 8060 |
| 18 | 26747 | 13614 | 13133 | 9156 | 4672 | 4484 | 17591 | 8942 | 8649 |
| 19 | 28355 | 14385 | 13970 | 10082 | 5019 | 5063 | 18273 | 9366 | 8907 |
| 20-24 | 161556 | 82563 | 78993 | 60719 | 30650 | 30069 | 100837 | 51913 | 48924 |
| 25-29 | 174352 | 89601 | 84751 | 73803 | 37520 | 36283 | 100549 | 52081 | 48468 |
| 30-34 | 175247 | 89665 | 85582 | 77157 | 39019 | 38138 | 98090 | 50646 | 47444 |
| 35-39 | 162178 | 82547 | 79631 | 68135 | 34264 | 33871 | 94043 | 48283 | 45760 |
| 40-44 | 142076 | 72276 | 69800 | 55281 | 27618 | 27663 | 86795 | 44658 | 42137 |
| 45-49 | 133854 | 67556 | 66298 | 52061 | 24948 | 27113 | 81793 | 42608 | 39185 |
| 50-54 | 143810 | 72381 | 71429 | 61849 | 28863 | 32986 | 81961 | 43518 | 38443 |
| 55-59 | 146769 | 71879 | 74890 | 69954 | 32133 | 37821 | 76815 | 39746 | 37069 |
| 60-64 | 128173 | 60635 | 67538 | 62111 | 28265 | 33846 | 66062 | 32370 | 33692 |
| 65-69 | 89766 | 40002 | 49764 | 41546 | 18293 | 23253 | 48220 | 21709 | 26511 |
| 70-74 | 65492 | 27181 | 38311 | 27666 | 11415 | 16251 | 37826 | 15766 | 22060 |
| 75-79 | 63080 | 23956 | 39124 | 25747 | 9650 | 16097 | 37333 | 14306 | 23027 |
| 80-84 | 46769 | 16062 | 30707 | 18543 | 6546 | 11997 | 28226 | 9516 | 18710 |
| 85-89 | 24503 | 7005 | 17498 | 8950 | 2708 | 6242 | 15553 | 4297 | 11256 |
| 90-94 | 7934 | 1893 | 6041 | 2859 | 687 | 2172 | 5075 | 1206 | 3869 |
| 95-99 | 873 | 166 | 707 | 346 | 55 | 291 | 527 | 111 | 416 |
| 100 lat i więcej <i>100 and more</i> | 183 | 34 | 149 | 72 | 16 | 56 | 111 | 18 | 93 |

TABL. 6. LUDNOŚĆ WEDŁUG PŁCI, GRUP WIEKU I WOJEWÓDZTW (NTS 2) W 2013 R. (cd.)

POPULATION BY SEX, AGE GROUPS AND VOIVODSHIPS (NUTS 2) IN 2013 (cont.)

Stan w dniu 31 XII

As of December 31

| Województwa Wiek Voivodships Age | Ogółem Total | Mężczyźni Males | Kobiety Females | Miasta <i>Urban areas</i> | | | Wieś <i>Rural areas</i> | | |
|---|-----------------|--------------------|--------------------|---------------------------|--------------------|--------------------|-------------------------|--------------------|--------------------|
| | | | | razem total | mężczyźni males | kobiety females | razem total | mężczyźni males | kobiety females |
| PODLASKIE | 1194965 | 582646 | 612319 | 721824 | 343717 | 378107 | 473141 | 238929 | 234212 |
| 0-4 lat <i>0-4</i> | 57562 | 29654 | 27908 | 35002 | 18015 | 16987 | 22560 | 11639 | 10921 |
| 0 | 10331 | 5265 | 5066 | 6225 | 3161 | 3064 | 4106 | 2104 | 2002 |
| 1 | 11133 | 5851 | 5282 | 6726 | 3519 | 3207 | 4407 | 2332 | 2075 |
| 2 | 11297 | 5810 | 5487 | 6815 | 3538 | 3277 | 4482 | 2272 | 2210 |
| 3 | 12074 | 6232 | 5842 | 7481 | 3806 | 3675 | 4593 | 2426 | 2167 |
| 4 | 12727 | 6496 | 6231 | 7755 | 3991 | 3764 | 4972 | 2505 | 2467 |
| 5-9 | 57911 | 29711 | 28200 | 34073 | 17402 | 16671 | 23838 | 12309 | 11529 |
| 5 | 12554 | 6472 | 6082 | 7579 | 3877 | 3702 | 4975 | 2595 | 2380 |
| 6 | 11803 | 6062 | 5741 | 6994 | 3612 | 3382 | 4809 | 2450 | 2359 |
| 7 | 11510 | 5980 | 5530 | 6755 | 3461 | 3294 | 4755 | 2519 | 2236 |
| 8 | 11212 | 5625 | 5587 | 6589 | 3317 | 3272 | 4623 | 2308 | 2315 |
| 9 | 10832 | 5572 | 5260 | 6156 | 3135 | 3021 | 4676 | 2437 | 2239 |
| 10-14 | 58033 | 29608 | 28425 | 32355 | 16470 | 15885 | 25678 | 13138 | 12540 |
| 10 | 10896 | 5549 | 5347 | 6075 | 3066 | 3009 | 4821 | 2483 | 2338 |
| 11 | 11354 | 5820 | 5534 | 6417 | 3257 | 3160 | 4937 | 2563 | 2374 |
| 12 | 11611 | 5901 | 5710 | 6572 | 3382 | 3190 | 5039 | 2519 | 2520 |
| 13 | 12002 | 6133 | 5869 | 6572 | 3328 | 3244 | 5430 | 2805 | 2625 |
| 14 | 12170 | 6205 | 5965 | 6719 | 3437 | 3282 | 5451 | 2768 | 2683 |
| 15-19 | 70617 | 36175 | 34442 | 40088 | 20386 | 19702 | 30529 | 15789 | 14740 |
| 15 | 12710 | 6511 | 6199 | 7078 | 3628 | 3450 | 5632 | 2883 | 2749 |
| 16 | 13573 | 7049 | 6524 | 8183 | 4203 | 3980 | 5390 | 2846 | 2544 |
| 17 | 14221 | 7244 | 6977 | 8369 | 4174 | 4195 | 5852 | 3070 | 2782 |
| 18 | 14574 | 7445 | 7129 | 7858 | 4026 | 3832 | 6716 | 3419 | 3297 |
| 19 | 15539 | 7926 | 7613 | 8600 | 4355 | 4245 | 6939 | 3571 | 3368 |
| 20-24 | 87982 | 45195 | 42787 | 51816 | 26184 | 25632 | 36166 | 19011 | 17155 |
| 25-29 | 97142 | 50450 | 46692 | 62098 | 31707 | 30391 | 35044 | 18743 | 16301 |
| 30-34 | 95136 | 49135 | 46001 | 61611 | 31284 | 30327 | 33525 | 17851 | 15674 |
| 35-39 | 86375 | 44069 | 42306 | 54309 | 27210 | 27099 | 32066 | 16859 | 15207 |
| 40-44 | 79322 | 40258 | 39064 | 47507 | 23294 | 24213 | 31815 | 16964 | 14851 |
| 45-49 | 77879 | 39371 | 38508 | 46744 | 22331 | 24413 | 31135 | 17040 | 14095 |
| 50-54 | 85500 | 42630 | 42870 | 53956 | 25335 | 28621 | 31544 | 17295 | 14249 |
| 55-59 | 87164 | 42990 | 44174 | 56849 | 26499 | 30350 | 30315 | 16491 | 13824 |
| 60-64 | 70950 | 33001 | 37949 | 45517 | 20163 | 25354 | 25433 | 12838 | 12595 |
| 65-69 | 49685 | 21739 | 27946 | 30348 | 12923 | 17425 | 19337 | 8816 | 10521 |
| 70-74 | 41107 | 16781 | 24326 | 23038 | 8992 | 14046 | 18069 | 7789 | 10280 |
| 75-79 | 37858 | 14349 | 23509 | 20437 | 7461 | 12976 | 17421 | 6888 | 10533 |
| 80-84 | 31401 | 10797 | 20604 | 15198 | 5056 | 10142 | 16203 | 5741 | 10462 |
| 85-89 | 17048 | 5067 | 11981 | 7948 | 2294 | 5654 | 9100 | 2773 | 6327 |
| 90-94 | 5328 | 1429 | 3899 | 2459 | 600 | 1859 | 2869 | 829 | 2040 |
| 95-99 | 805 | 181 | 624 | 396 | 86 | 310 | 409 | 95 | 314 |
| 100 lat i więcej <i>100 and more</i> | 160 | 56 | 104 | 75 | 25 | 50 | 85 | 31 | 54 |

TABL. 6. LUDNOŚĆ WEDŁUG PŁCI, GRUP WIEKU I WOJEWÓDZTW (NTS 2) W 2013 R. (cd.)

POPULATION BY SEX, AGE GROUPS AND VOIVODSHIPS (NUTS 2) IN 2013 (cont.)

Stan w dniu 31 XII

As of December 31

| Województwa Wiek Voivodships Age | Ogółem Total | Mężczyźni Males | Kobiety Females | Miasta <i>Urban areas</i> | | | Wieś <i>Rural areas</i> | | |
|---|-----------------|--------------------|--------------------|---------------------------|--------------------|--------------------|-------------------------|--------------------|--------------------|
| | | | | razem total | mężczyźni males | kobiety females | razem total | mężczyźni males | kobiety females |
| POMORSKIE | 2295811 | 1119390 | 1176421 | 1495443 | 715179 | 780264 | 800368 | 404211 | 396157 |
| 0-4 lat <i>0-4</i> | 130424 | 67184 | 63240 | 77657 | 39928 | 37729 | 52767 | 27256 | 25511 |
| 0 | 23465 | 12078 | 11387 | 13992 | 7190 | 6802 | 9473 | 4888 | 4585 |
| 1 | 25409 | 13112 | 12297 | 15144 | 7772 | 7372 | 10265 | 5340 | 4925 |
| 2 | 25890 | 13304 | 12586 | 15448 | 7948 | 7500 | 10442 | 5356 | 5086 |
| 3 | 27047 | 14009 | 13038 | 16084 | 8303 | 7781 | 10963 | 5706 | 5257 |
| 4 | 28613 | 14681 | 13932 | 16989 | 8715 | 8274 | 11624 | 5966 | 5658 |
| 5-9 | 127464 | 65541 | 61923 | 74321 | 38366 | 35955 | 53143 | 27175 | 25968 |
| 5 | 28719 | 14812 | 13907 | 16956 | 8769 | 8187 | 11763 | 6043 | 5720 |
| 6 | 26747 | 13658 | 13089 | 15635 | 7996 | 7639 | 11112 | 5662 | 5450 |
| 7 | 25111 | 12937 | 12174 | 14671 | 7581 | 7090 | 10440 | 5356 | 5084 |
| 8 | 23884 | 12255 | 11629 | 13816 | 7150 | 6666 | 10068 | 5105 | 4963 |
| 9 | 23003 | 11879 | 11124 | 13243 | 6870 | 6373 | 9760 | 5009 | 4751 |
| 10-14 | 115949 | 59350 | 56599 | 65401 | 33701 | 31700 | 50548 | 25649 | 24899 |
| 10 | 22605 | 11562 | 11043 | 12862 | 6541 | 6321 | 9743 | 5021 | 4722 |
| 11 | 22427 | 11445 | 10982 | 12724 | 6540 | 6184 | 9703 | 4905 | 4798 |
| 12 | 23559 | 12037 | 11522 | 13222 | 6824 | 6398 | 10337 | 5213 | 5124 |
| 13 | 23508 | 12068 | 11440 | 13273 | 6861 | 6412 | 10235 | 5207 | 5028 |
| 14 | 23850 | 12238 | 11612 | 13320 | 6935 | 6385 | 10530 | 5303 | 5227 |
| 15-19 | 129176 | 66222 | 62954 | 73340 | 37435 | 35905 | 55836 | 28787 | 27049 |
| 15 | 24281 | 12369 | 11912 | 13608 | 6964 | 6644 | 10673 | 5405 | 5268 |
| 16 | 25208 | 12975 | 12233 | 14240 | 7311 | 6929 | 10968 | 5664 | 5304 |
| 17 | 25650 | 13288 | 12362 | 14560 | 7435 | 7125 | 11090 | 5853 | 5237 |
| 18 | 26223 | 13431 | 12792 | 14798 | 7523 | 7275 | 11425 | 5908 | 5517 |
| 19 | 27814 | 14159 | 13655 | 16134 | 8202 | 7932 | 11680 | 5957 | 5723 |
| 20-24 | 158068 | 80714 | 77354 | 93725 | 47441 | 46284 | 64343 | 33273 | 31070 |
| 25-29 | 186457 | 93670 | 92787 | 119866 | 59552 | 60314 | 66591 | 34118 | 32473 |
| 30-34 | 194861 | 98048 | 96813 | 130517 | 65148 | 65369 | 64344 | 32900 | 31444 |
| 35-39 | 181793 | 91732 | 90061 | 120991 | 60577 | 60414 | 60802 | 31155 | 29647 |
| 40-44 | 151737 | 76608 | 75129 | 97434 | 48666 | 48768 | 54303 | 27942 | 26361 |
| 45-49 | 136165 | 68560 | 67605 | 85375 | 42125 | 43250 | 50790 | 26435 | 24355 |
| 50-54 | 149308 | 74048 | 75260 | 95544 | 45815 | 49729 | 53764 | 28233 | 25531 |
| 55-59 | 169954 | 81807 | 88147 | 116804 | 54212 | 62592 | 53150 | 27595 | 25555 |
| 60-64 | 154547 | 72564 | 81983 | 111858 | 50759 | 61099 | 42689 | 21805 | 20884 |
| 65-69 | 100138 | 45300 | 54838 | 75351 | 33255 | 42096 | 24787 | 12045 | 12742 |
| 70-74 | 70180 | 29662 | 40518 | 52757 | 21888 | 30869 | 17423 | 7774 | 9649 |
| 75-79 | 62491 | 24062 | 38429 | 46608 | 17824 | 28784 | 15883 | 6238 | 9645 |
| 80-84 | 44497 | 15606 | 28891 | 33270 | 11794 | 21476 | 11227 | 3812 | 7415 |
| 85-89 | 23263 | 6558 | 16705 | 17591 | 5060 | 12531 | 5672 | 1498 | 4174 |
| 90-94 | 7959 | 1867 | 6092 | 5946 | 1410 | 4536 | 2013 | 457 | 1556 |
| 95-99 | 1135 | 237 | 898 | 893 | 184 | 709 | 242 | 53 | 189 |
| 100 lat i więcej <i>100 and more</i> | 245 | 50 | 195 | 194 | 39 | 155 | 51 | 11 | 40 |

TABL. 6. LUDNOŚĆ WEDŁUG PŁCI, GRUP WIEKU I WOJEWÓDZTW (NTS 2) W 2013 R. (cd.)

POPULATION BY SEX, AGE GROUPS AND VOIVODSHIPS (NUTS 2) IN 2013 (cont.)

Stan w dniu 31 XII

As of December 31

| Województwa Wiek Voivodships Age | Ogółem Total | Mężczyźni Males | Kobiety Females | Miasta <i>Urban areas</i> | | | Wieś <i>Rural areas</i> | | |
|---|-----------------|--------------------|--------------------|---------------------------|--------------------|--------------------|-------------------------|--------------------|--------------------|
| | | | | razem total | mężczyźni males | kobiety females | razem total | mężczyźni males | kobiety females |
| ŚLĄSKIE | 4599447 | 2219791 | 2379656 | 3559972 | 1709062 | 1850910 | 1039475 | 510729 | 528746 |
| 0-4 lat <i>0-4</i> | 227992 | 116912 | 111080 | 172911 | 88696 | 84215 | 55081 | 28216 | 26865 |
| 0 | 41923 | 21464 | 20459 | 31775 | 16263 | 15512 | 10148 | 5201 | 4947 |
| 1 | 44792 | 22969 | 21823 | 34120 | 17499 | 16621 | 10672 | 5470 | 5202 |
| 2 | 45472 | 23642 | 21830 | 34389 | 17910 | 16479 | 11083 | 5732 | 5351 |
| 3 | 47121 | 23995 | 23126 | 35862 | 18239 | 17623 | 11259 | 5756 | 5503 |
| 4 | 48684 | 24842 | 23842 | 36765 | 18785 | 17980 | 11919 | 6057 | 5862 |
| 5-9 | 215415 | 110098 | 105317 | 161777 | 82805 | 78972 | 53638 | 27293 | 26345 |
| 5 | 48122 | 24472 | 23650 | 36495 | 18542 | 17953 | 11627 | 5930 | 5697 |
| 6 | 44723 | 22929 | 21794 | 33595 | 17280 | 16315 | 11128 | 5649 | 5479 |
| 7 | 42614 | 21745 | 20869 | 32027 | 16329 | 15698 | 10587 | 5416 | 5171 |
| 8 | 40507 | 20710 | 19797 | 30237 | 15524 | 14713 | 10270 | 5186 | 5084 |
| 9 | 39449 | 20242 | 19207 | 29423 | 15130 | 14293 | 10026 | 5112 | 4914 |
| 10-14 | 199549 | 102039 | 97510 | 146851 | 74936 | 71915 | 52698 | 27103 | 25595 |
| 10 | 38466 | 19648 | 18818 | 28466 | 14491 | 13975 | 10000 | 5157 | 4843 |
| 11 | 38564 | 19831 | 18733 | 28379 | 14559 | 13820 | 10185 | 5272 | 4913 |
| 12 | 39985 | 20244 | 19741 | 29433 | 14899 | 14534 | 10552 | 5345 | 5207 |
| 13 | 41283 | 21154 | 20129 | 30387 | 15545 | 14842 | 10896 | 5609 | 5287 |
| 14 | 41251 | 21162 | 20089 | 30186 | 15442 | 14744 | 11065 | 5720 | 5345 |
| 15-19 | 232441 | 118985 | 113456 | 171435 | 87566 | 83869 | 61006 | 31419 | 29587 |
| 15 | 42573 | 21924 | 20649 | 31289 | 16027 | 15262 | 11284 | 5897 | 5387 |
| 16 | 44413 | 22763 | 21650 | 32549 | 16634 | 15915 | 11864 | 6129 | 5735 |
| 17 | 46451 | 23765 | 22686 | 34257 | 17538 | 16719 | 12194 | 6227 | 5967 |
| 18 | 47653 | 24368 | 23285 | 34973 | 17874 | 17099 | 12680 | 6494 | 6186 |
| 19 | 51351 | 26165 | 25186 | 38367 | 19493 | 18874 | 12984 | 6672 | 6312 |
| 20-24 | 293216 | 149572 | 143644 | 220195 | 112212 | 107983 | 73021 | 37360 | 35661 |
| 25-29 | 355930 | 180623 | 175307 | 274560 | 139333 | 135227 | 81370 | 41290 | 40080 |
| 30-34 | 383158 | 193963 | 189195 | 300948 | 152288 | 148660 | 82210 | 41675 | 40535 |
| 35-39 | 354337 | 179224 | 175113 | 275000 | 139080 | 135920 | 79337 | 40144 | 39193 |
| 40-44 | 304555 | 152871 | 151684 | 232141 | 116366 | 115775 | 72414 | 36505 | 35909 |
| 45-49 | 293966 | 146456 | 147510 | 223680 | 110688 | 112992 | 70286 | 35768 | 34518 |
| 50-54 | 330690 | 162291 | 168399 | 255424 | 124000 | 131424 | 75266 | 38291 | 36975 |
| 55-59 | 368406 | 175599 | 192807 | 295058 | 138705 | 156353 | 73348 | 36894 | 36454 |
| 60-64 | 328051 | 151234 | 176817 | 264616 | 120657 | 143959 | 63435 | 30577 | 32858 |
| 65-69 | 220057 | 97205 | 122852 | 178608 | 78093 | 100515 | 41449 | 19112 | 22337 |
| 70-74 | 181406 | 75525 | 105881 | 144783 | 59865 | 84918 | 36623 | 15660 | 20963 |
| 75-79 | 145842 | 56362 | 89480 | 114660 | 44225 | 70435 | 31182 | 12137 | 19045 |
| 80-84 | 99326 | 34021 | 65305 | 77032 | 26595 | 50437 | 22294 | 7426 | 14868 |
| 85-89 | 47250 | 12928 | 34322 | 36394 | 9947 | 26447 | 10856 | 2981 | 7875 |
| 90-94 | 15456 | 3429 | 12027 | 11974 | 2637 | 9337 | 3482 | 792 | 2690 |
| 95-99 | 1952 | 357 | 1595 | 1543 | 281 | 1262 | 409 | 76 | 333 |
| 100 lat i więcej <i>100 and more</i> | 452 | 97 | 355 | 382 | 87 | 295 | 70 | 10 | 60 |

TABL. 6. LUDNOŚĆ WEDŁUG PŁCI, GRUP WIEKU I WOJEWÓDZTW (NTS 2) W 2013 R. (cd.)
POPULATION BY SEX, AGE GROUPS AND VOIVODSHIPS (NUTS 2) IN 2013 (cont.)

Stan w dniu 31 XII

As of December 31

| Województwa Wiek Voivodships Age | Ogółem Total | Mężczyźni Males | Kobiety Females | Miasta <i>Urban areas</i> | | | Wieś <i>Rural areas</i> | | |
|---|-----------------|--------------------|--------------------|---------------------------|--------------------|--------------------|-------------------------|--------------------|--------------------|
| | | | | razem total | mężczyźni males | kobiety females | razem total | mężczyźni males | kobiety females |
| ŚWIĘTOKRZYSKIE | 1268239 | 619232 | 649007 | 567794 | 270022 | 297772 | 700445 | 349210 | 351235 |
| 0-4 lat <i>0-4</i> | 58857 | 30435 | 28422 | 24942 | 12932 | 12010 | 33915 | 17503 | 16412 |
| 0 | 10408 | 5361 | 5047 | 4324 | 2234 | 2090 | 6084 | 3127 | 2957 |
| 1 | 11471 | 6013 | 5458 | 4951 | 2606 | 2345 | 6520 | 3407 | 3113 |
| 2 | 11778 | 6082 | 5696 | 4950 | 2527 | 2423 | 6828 | 3555 | 3273 |
| 3 | 12195 | 6285 | 5910 | 5214 | 2731 | 2483 | 6981 | 3554 | 3427 |
| 4 | 13005 | 6694 | 6311 | 5503 | 2834 | 2669 | 7502 | 3860 | 3642 |
| 5-9 | 58991 | 30143 | 28848 | 24172 | 12399 | 11773 | 34819 | 17744 | 17075 |
| 5 | 13031 | 6652 | 6379 | 5488 | 2763 | 2725 | 7543 | 3889 | 3654 |
| 6 | 12225 | 6254 | 5971 | 5002 | 2579 | 2423 | 7223 | 3675 | 3548 |
| 7 | 11306 | 5819 | 5487 | 4599 | 2398 | 2201 | 6707 | 3421 | 3286 |
| 8 | 11347 | 5794 | 5553 | 4606 | 2394 | 2212 | 6741 | 3400 | 3341 |
| 9 | 11082 | 5624 | 5458 | 4477 | 2265 | 2212 | 6605 | 3359 | 3246 |
| 10-14 | 59626 | 30562 | 29064 | 23236 | 11981 | 11255 | 36390 | 18581 | 17809 |
| 10 | 11256 | 5690 | 5566 | 4474 | 2277 | 2197 | 6782 | 3413 | 3369 |
| 11 | 11504 | 5865 | 5639 | 4430 | 2264 | 2166 | 7074 | 3601 | 3473 |
| 12 | 12054 | 6277 | 5777 | 4729 | 2474 | 2255 | 7325 | 3803 | 3522 |
| 13 | 12273 | 6246 | 6027 | 4773 | 2439 | 2334 | 7500 | 3807 | 3693 |
| 14 | 12539 | 6484 | 6055 | 4830 | 2527 | 2303 | 7709 | 3957 | 3752 |
| 15-19 | 72479 | 37031 | 35448 | 28051 | 14275 | 13776 | 44428 | 22756 | 21672 |
| 15 | 13391 | 6934 | 6457 | 5092 | 2647 | 2445 | 8299 | 4287 | 4012 |
| 16 | 13781 | 6974 | 6807 | 5480 | 2778 | 2702 | 8301 | 4196 | 4105 |
| 17 | 14604 | 7431 | 7173 | 5923 | 2945 | 2978 | 8681 | 4486 | 4195 |
| 18 | 14959 | 7595 | 7364 | 5590 | 2806 | 2784 | 9369 | 4789 | 4580 |
| 19 | 15744 | 8097 | 7647 | 5966 | 3099 | 2867 | 9778 | 4998 | 4780 |
| 20-24 | 87831 | 45123 | 42708 | 34769 | 17702 | 17067 | 53062 | 27421 | 25641 |
| 25-29 | 96518 | 50045 | 46473 | 42890 | 22013 | 20877 | 53628 | 28032 | 25596 |
| 30-34 | 101198 | 52361 | 48837 | 47340 | 24163 | 23177 | 53858 | 28198 | 25660 |
| 35-39 | 94319 | 49005 | 45314 | 43511 | 22207 | 21304 | 50808 | 26798 | 24010 |
| 40-44 | 81709 | 41832 | 39877 | 35367 | 17753 | 17614 | 46342 | 24079 | 22263 |
| 45-49 | 75983 | 38539 | 37444 | 33073 | 15884 | 17189 | 42910 | 22655 | 20255 |
| 50-54 | 87705 | 43860 | 43845 | 40239 | 18736 | 21503 | 47466 | 25124 | 22342 |
| 55-59 | 99635 | 49215 | 50420 | 49690 | 22747 | 26943 | 49945 | 26468 | 23477 |
| 60-64 | 89362 | 42284 | 47078 | 45617 | 20315 | 25302 | 43745 | 21969 | 21776 |
| 65-69 | 62909 | 28433 | 34476 | 32392 | 14177 | 18215 | 30517 | 14256 | 16261 |
| 70-74 | 42633 | 17488 | 25145 | 20436 | 8200 | 12236 | 22197 | 9288 | 12909 |
| 75-79 | 41785 | 15460 | 26325 | 19288 | 7115 | 12173 | 22497 | 8345 | 14152 |
| 80-84 | 32366 | 10832 | 21534 | 13595 | 4796 | 8799 | 18771 | 6036 | 12735 |
| 85-89 | 17630 | 4971 | 12659 | 6667 | 2028 | 4639 | 10963 | 2943 | 8020 |
| 90-94 | 5695 | 1406 | 4289 | 2133 | 525 | 1608 | 3562 | 881 | 2681 |
| 95-99 | 856 | 180 | 676 | 325 | 63 | 262 | 531 | 117 | 414 |
| 100 lat i więcej <i>100 and more</i> | 152 | 27 | 125 | 61 | 11 | 50 | 91 | 16 | 75 |

TABL. 6. LUDNOŚĆ WEDŁUG PŁCI, GRUP WIEKU I WOJEWÓDZTW (NTS 2) W 2013 R. (cd.)
POPULATION BY SEX, AGE GROUPS AND VOIVODSHIPS (NUTS 2) IN 2013 (cont.)

Stan w dniu 31 XII

As of December 31

| Województwa Wiek Voivodships Age | Ogółem Total | Mężczyźni Males | Kobiety Females | Miasta <i>Urban areas</i> | | | Wieś <i>Rural areas</i> | | |
|---|-----------------|--------------------|--------------------|---------------------------|--------------------|--------------------|-------------------------|--------------------|--------------------|
| | | | | razem total | mężczyźni males | kobiety females | razem total | mężczyźni males | kobiety females |
| WARMIŃSKO-MAZURSKIE | 1446915 | 708478 | 738437 | 857353 | 409370 | 447983 | 589562 | 299108 | 290454 |
| 0-4 lat <i>0-4</i> | 75382 | 38828 | 36554 | 42028 | 21746 | 20282 | 33354 | 17082 | 16272 |
| 0 | 13230 | 6842 | 6388 | 7242 | 3776 | 3466 | 5988 | 3066 | 2922 |
| 1 | 14518 | 7446 | 7072 | 8141 | 4178 | 3963 | 6377 | 3268 | 3109 |
| 2 | 15128 | 7797 | 7331 | 8388 | 4338 | 4050 | 6740 | 3459 | 3281 |
| 3 | 15587 | 7996 | 7591 | 8739 | 4495 | 4244 | 6848 | 3501 | 3347 |
| 4 | 16919 | 8747 | 8172 | 9518 | 4959 | 4559 | 7401 | 3788 | 3613 |
| 5-9 | 76088 | 39038 | 37050 | 41769 | 21458 | 20311 | 34319 | 17580 | 16739 |
| 5 | 16707 | 8627 | 8080 | 9402 | 4868 | 4534 | 7305 | 3759 | 3546 |
| 6 | 15760 | 8102 | 7658 | 8749 | 4459 | 4290 | 7011 | 3643 | 3368 |
| 7 | 15067 | 7642 | 7425 | 8245 | 4224 | 4021 | 6822 | 3418 | 3404 |
| 8 | 14473 | 7449 | 7024 | 7822 | 4014 | 3808 | 6651 | 3435 | 3216 |
| 9 | 14081 | 7218 | 6863 | 7551 | 3893 | 3658 | 6530 | 3325 | 3205 |
| 10-14 | 73620 | 37849 | 35771 | 38908 | 19998 | 18910 | 34712 | 17851 | 16861 |
| 10 | 13927 | 7114 | 6813 | 7388 | 3834 | 3554 | 6539 | 3280 | 3259 |
| 11 | 14381 | 7551 | 6830 | 7615 | 3981 | 3634 | 6766 | 3570 | 3196 |
| 12 | 14801 | 7664 | 7137 | 7880 | 4081 | 3799 | 6921 | 3583 | 3338 |
| 13 | 15071 | 7613 | 7458 | 7931 | 3961 | 3970 | 7140 | 3652 | 3488 |
| 14 | 15440 | 7907 | 7533 | 8094 | 4141 | 3953 | 7346 | 3766 | 3580 |
| 15-19 | 86563 | 44065 | 42498 | 46930 | 23745 | 23185 | 39633 | 20320 | 19313 |
| 15 | 15747 | 8050 | 7697 | 8319 | 4277 | 4042 | 7428 | 3773 | 3655 |
| 16 | 16589 | 8539 | 8050 | 9351 | 4720 | 4631 | 7238 | 3819 | 3419 |
| 17 | 17406 | 8787 | 8619 | 9890 | 4912 | 4978 | 7516 | 3875 | 3641 |
| 18 | 17924 | 9102 | 8822 | 9354 | 4776 | 4578 | 8570 | 4326 | 4244 |
| 19 | 18897 | 9587 | 9310 | 10016 | 5060 | 4956 | 8881 | 4527 | 4354 |
| 20-24 | 105687 | 54291 | 51396 | 57675 | 29402 | 28273 | 48012 | 24889 | 23123 |
| 25-29 | 116784 | 60214 | 56570 | 68993 | 34843 | 34150 | 47791 | 25371 | 22420 |
| 30-34 | 121452 | 62502 | 58950 | 74799 | 37729 | 37070 | 46653 | 24773 | 21880 |
| 35-39 | 110125 | 56866 | 53259 | 67024 | 34097 | 32927 | 43101 | 22769 | 20332 |
| 40-44 | 93718 | 47657 | 46061 | 54055 | 26840 | 27215 | 39663 | 20817 | 18846 |
| 45-49 | 89931 | 45360 | 44571 | 51557 | 24901 | 26656 | 38374 | 20459 | 17915 |
| 50-54 | 103902 | 51697 | 52205 | 61491 | 28984 | 32507 | 42411 | 22713 | 19698 |
| 55-59 | 112434 | 54916 | 57518 | 70830 | 32951 | 37879 | 41604 | 21965 | 19639 |
| 60-64 | 95383 | 44890 | 50493 | 62708 | 28215 | 34493 | 32675 | 16675 | 16000 |
| 65-69 | 58274 | 26274 | 32000 | 38381 | 16898 | 21483 | 19893 | 9376 | 10517 |
| 70-74 | 40928 | 16503 | 24425 | 25981 | 10298 | 15683 | 14947 | 6205 | 8742 |
| 75-79 | 38062 | 13683 | 24379 | 23719 | 8389 | 15330 | 14343 | 5294 | 9049 |
| 80-84 | 28238 | 8838 | 19400 | 17514 | 5584 | 11930 | 10724 | 3254 | 7470 |
| 85-89 | 14948 | 3788 | 11160 | 9514 | 2485 | 7029 | 5434 | 1303 | 4131 |
| 90-94 | 4620 | 1059 | 3561 | 2932 | 691 | 2241 | 1688 | 368 | 1320 |
| 95-99 | 625 | 129 | 496 | 425 | 92 | 333 | 200 | 37 | 163 |
| 100 lat i więcej <i>100 and more</i> | 151 | 31 | 120 | 120 | 24 | 96 | 31 | 7 | 24 |

TABL. 6. LUDNOŚĆ WEDŁUG PŁCI, GRUP WIEKU I WOJEWÓDZTW (NTS 2) W 2013 R. (cd.)
POPULATION BY SEX, AGE GROUPS AND VOIVODSHIPS (NUTS 2) IN 2013 (cont.)

Stan w dniu 31 XII

As of December 31

| Województwa Wiek Voivodships Age | Ogółem Total | Mężczyźni Males | Kobiety Females | Miasta <i>Urban areas</i> | | | Wieś <i>Rural areas</i> | | |
|---|-----------------|--------------------|--------------------|---------------------------|--------------------|--------------------|-------------------------|--------------------|--------------------|
| | | | | razem total | mężczyźni males | kobiety females | razem total | mężczyźni males | kobiety females |
| WIELKOPOLSKIE | 3467016 | 1686342 | 1780674 | 1913866 | 910929 | 1002937 | 1553150 | 775413 | 777737 |
| 0-4 lat <i>0-4</i> | 195499 | 100610 | 94889 | 100987 | 51948 | 49039 | 94512 | 48662 | 45850 |
| 0 | 35599 | 18282 | 17317 | 18478 | 9479 | 8999 | 17121 | 8803 | 8318 |
| 1 | 38114 | 19664 | 18450 | 19791 | 10178 | 9613 | 18323 | 9486 | 8837 |
| 2 | 38760 | 19860 | 18900 | 20031 | 10292 | 9739 | 18729 | 9568 | 9161 |
| 3 | 41007 | 21001 | 20006 | 21086 | 10786 | 10300 | 19921 | 10215 | 9706 |
| 4 | 42019 | 21803 | 20216 | 21601 | 11213 | 10388 | 20418 | 10590 | 9828 |
| 5-9 | 187825 | 96928 | 90897 | 93926 | 48381 | 45545 | 93899 | 48547 | 45352 |
| 5 | 42123 | 21681 | 20442 | 21360 | 10944 | 10416 | 20763 | 10737 | 10026 |
| 6 | 39273 | 20248 | 19025 | 19853 | 10136 | 9717 | 19420 | 10112 | 9308 |
| 7 | 36973 | 19198 | 17775 | 18450 | 9540 | 8910 | 18523 | 9658 | 8865 |
| 8 | 35704 | 18382 | 17322 | 17764 | 9197 | 8567 | 17940 | 9185 | 8755 |
| 9 | 33752 | 17419 | 16333 | 16499 | 8564 | 7935 | 17253 | 8855 | 8398 |
| 10-14 | 172420 | 88578 | 83842 | 83425 | 42784 | 40641 | 88995 | 45794 | 43201 |
| 10 | 33546 | 17256 | 16290 | 16367 | 8318 | 8049 | 17179 | 8938 | 8241 |
| 11 | 33502 | 17098 | 16404 | 16211 | 8208 | 8003 | 17291 | 8890 | 8401 |
| 12 | 34519 | 17881 | 16638 | 16556 | 8620 | 7936 | 17963 | 9261 | 8702 |
| 13 | 35287 | 18211 | 17076 | 17210 | 8881 | 8329 | 18077 | 9330 | 8747 |
| 14 | 35566 | 18132 | 17434 | 17081 | 8757 | 8324 | 18485 | 9375 | 9110 |
| 15-19 | 196251 | 100711 | 95540 | 95430 | 48654 | 46776 | 100821 | 52057 | 48764 |
| 15 | 36670 | 18964 | 17706 | 17676 | 9148 | 8528 | 18994 | 9816 | 9178 |
| 16 | 37990 | 19417 | 18573 | 18528 | 9314 | 9214 | 19462 | 10103 | 9359 |
| 17 | 38977 | 19987 | 18990 | 18917 | 9695 | 9222 | 20060 | 10292 | 9768 |
| 18 | 40227 | 20680 | 19547 | 19313 | 9853 | 9460 | 20914 | 10827 | 10087 |
| 19 | 42387 | 21663 | 20724 | 20996 | 10644 | 10352 | 21391 | 11019 | 10372 |
| 20-24 | 242428 | 123610 | 118818 | 124374 | 62907 | 61467 | 118054 | 60703 | 57351 |
| 25-29 | 282908 | 143416 | 139492 | 157006 | 78733 | 78273 | 125902 | 64683 | 61219 |
| 30-34 | 299234 | 151628 | 147606 | 170283 | 85486 | 84797 | 128951 | 66142 | 62809 |
| 35-39 | 275233 | 139273 | 135960 | 152035 | 76378 | 75657 | 123198 | 62895 | 60303 |
| 40-44 | 232147 | 117385 | 114762 | 124634 | 61925 | 62709 | 107513 | 55460 | 52053 |
| 45-49 | 205317 | 102422 | 102895 | 110139 | 53437 | 56702 | 95178 | 48985 | 46193 |
| 50-54 | 226053 | 110924 | 115129 | 124692 | 58937 | 65755 | 101361 | 51987 | 49374 |
| 55-59 | 254368 | 122144 | 132224 | 149685 | 68800 | 80885 | 104683 | 53344 | 51339 |
| 60-64 | 228989 | 106079 | 122910 | 139998 | 62265 | 77733 | 88991 | 43814 | 45177 |
| 65-69 | 164249 | 73255 | 90994 | 102615 | 44538 | 58077 | 61634 | 28717 | 32917 |
| 70-74 | 98860 | 40736 | 58124 | 61101 | 24632 | 36469 | 37759 | 16104 | 21655 |
| 75-79 | 90106 | 33680 | 56426 | 54652 | 20136 | 34516 | 35454 | 13544 | 21910 |
| 80-84 | 65937 | 22081 | 43856 | 39519 | 13311 | 26208 | 26418 | 8770 | 17648 |
| 85-89 | 34992 | 9672 | 25320 | 20822 | 5804 | 15018 | 14170 | 3868 | 10302 |
| 90-94 | 12043 | 2793 | 9250 | 7228 | 1644 | 5584 | 4815 | 1149 | 3666 |
| 95-99 | 1815 | 348 | 1467 | 1112 | 195 | 917 | 703 | 153 | 550 |
| 100 lat i więcej <i>100 and more</i> | 342 | 69 | 273 | 203 | 34 | 169 | 139 | 35 | 104 |

TABL. 6. LUDNOŚĆ WEDŁUG PŁCI, GRUP WIEKU I WOJEWÓDZTW (NTS 2) W 2013 R. (dok.)
POPULATION BY SEX, AGE GROUPS AND VOIVODSHIPS (NUTS 2) IN 2013 (cont.)

Stan w dniu 31 XII

As of December 31

| Województwa Wiek Voivodships Age | Ogółem Total | Mężczyźni Males | Kobiety Females | Miasta <i>Urban areas</i> | | | Wieś <i>Rural areas</i> | | |
|---|-----------------|--------------------|--------------------|---------------------------|--------------------|--------------------|-------------------------|--------------------|--------------------|
| | | | | razem total | mężczyźni males | kobiety females | razem total | mężczyźni males | kobiety females |
| ZACHODNIOPOMORSKIE | 1718861 | 836953 | 881908 | 1179690 | 565234 | 614456 | 539171 | 271719 | 267452 |
| 0-4 lat <i>0-4</i> | 83673 | 43020 | 40653 | 54456 | 28050 | 26406 | 29217 | 14970 | 14247 |
| 0 | 15064 | 7775 | 7289 | 9679 | 4979 | 4700 | 5385 | 2796 | 2589 |
| 1 | 16083 | 8296 | 7787 | 10383 | 5412 | 4971 | 5700 | 2884 | 2816 |
| 2 | 16413 | 8287 | 8126 | 10689 | 5356 | 5333 | 5724 | 2931 | 2793 |
| 3 | 17460 | 9059 | 8401 | 11475 | 5989 | 5486 | 5985 | 3070 | 2915 |
| 4 | 18653 | 9603 | 9050 | 12230 | 6314 | 5916 | 6423 | 3289 | 3134 |
| 5-9 | 85805 | 43862 | 41943 | 54914 | 28111 | 26803 | 30891 | 15751 | 15140 |
| 5 | 19142 | 9637 | 9505 | 12526 | 6328 | 6198 | 6616 | 3309 | 3307 |
| 6 | 17980 | 9113 | 8867 | 11588 | 5947 | 5641 | 6392 | 3166 | 3226 |
| 7 | 16742 | 8587 | 8155 | 10565 | 5423 | 5142 | 6177 | 3164 | 3013 |
| 8 | 16167 | 8343 | 7824 | 10285 | 5303 | 4982 | 5882 | 3040 | 2842 |
| 9 | 15774 | 8182 | 7592 | 9950 | 5110 | 4840 | 5824 | 3072 | 2752 |
| 10-14 | 80175 | 41278 | 38897 | 49817 | 25633 | 24184 | 30358 | 15645 | 14713 |
| 10 | 15404 | 8000 | 7404 | 9749 | 5063 | 4686 | 5655 | 2937 | 2718 |
| 11 | 15436 | 7922 | 7514 | 9597 | 4909 | 4688 | 5839 | 3013 | 2826 |
| 12 | 16084 | 8299 | 7785 | 9992 | 5174 | 4818 | 6092 | 3125 | 2967 |
| 13 | 16601 | 8567 | 8034 | 10308 | 5315 | 4993 | 6293 | 3252 | 3041 |
| 14 | 16650 | 8490 | 8160 | 10171 | 5172 | 4999 | 6479 | 3318 | 3161 |
| 15-19 | 94965 | 48444 | 46521 | 60011 | 30562 | 29449 | 34954 | 17882 | 17072 |
| 15 | 17127 | 8822 | 8305 | 10612 | 5459 | 5153 | 6515 | 3363 | 3152 |
| 16 | 17859 | 9058 | 8801 | 11557 | 5853 | 5704 | 6302 | 3205 | 3097 |
| 17 | 18964 | 9704 | 9260 | 12289 | 6237 | 6052 | 6675 | 3467 | 3208 |
| 18 | 19877 | 10132 | 9745 | 12219 | 6256 | 5963 | 7658 | 3876 | 3782 |
| 19 | 21138 | 10728 | 10410 | 13334 | 6757 | 6577 | 7804 | 3971 | 3833 |
| 20-24 | 114251 | 58435 | 55816 | 72465 | 36736 | 35729 | 41786 | 21699 | 20087 |
| 25-29 | 132909 | 68106 | 64803 | 90502 | 45927 | 44575 | 42407 | 22179 | 20228 |
| 30-34 | 146181 | 74555 | 71626 | 102667 | 51868 | 50799 | 43514 | 22687 | 20827 |
| 35-39 | 136259 | 69407 | 66852 | 95057 | 47905 | 47152 | 41202 | 21502 | 19700 |
| 40-44 | 111838 | 56768 | 55070 | 75630 | 37993 | 37637 | 36208 | 18775 | 17433 |
| 45-49 | 100916 | 50870 | 50046 | 66949 | 33053 | 33896 | 33967 | 17817 | 16150 |
| 50-54 | 119386 | 58969 | 60417 | 80492 | 38503 | 41989 | 38894 | 20466 | 18428 |
| 55-59 | 143812 | 69433 | 74379 | 101759 | 47588 | 54171 | 42053 | 21845 | 20208 |
| 60-64 | 129919 | 61257 | 68662 | 96083 | 43856 | 52227 | 33836 | 17401 | 16435 |
| 65-69 | 80922 | 37256 | 43666 | 61129 | 27547 | 33582 | 19793 | 9709 | 10084 |
| 70-74 | 50434 | 20912 | 29522 | 38204 | 15888 | 22316 | 12230 | 5024 | 7206 |
| 75-79 | 47424 | 16955 | 30469 | 35687 | 12855 | 22832 | 11737 | 4100 | 7637 |
| 80-84 | 34798 | 11077 | 23721 | 25559 | 8343 | 17216 | 9239 | 2734 | 6505 |
| 85-89 | 18729 | 4823 | 13906 | 13658 | 3676 | 9982 | 5071 | 1147 | 3924 |
| 90-94 | 5610 | 1342 | 4268 | 4030 | 1005 | 3025 | 1580 | 337 | 1243 |
| 95-99 | 710 | 162 | 548 | 514 | 118 | 396 | 196 | 44 | 152 |
| 100 lat i więcej <i>100 and more</i> | 145 | 22 | 123 | 107 | 17 | 90 | 38 | 5 | 33 |

TABL. 7. LUDNOŚĆ WEDŁUG PŁCI I POWIATÓW (LAU 1) W 2013 R.

POPULATION BY SEX AND POWIATS (LAU 1) IN 2013

Stan w dniu 31 XII

As of December 31

| Województwa <i>Voivodships</i> Powiaty <i>Powiats</i> | Ogółem <i>Total</i> | Mężczyźni <i>Males</i> | Kobiety <i>Females</i> | Miasta <i>Urban areas</i> | | | Wieś <i>Rural areas</i> | | |
|---|------------------------|---------------------------|---------------------------|---------------------------|---------------------------|---------------------------|-------------------------|---------------------------|---------------------------|
| | | | | razem <i>total</i> | mężczyźni <i>males</i> | kobiety <i>females</i> | razem <i>total</i> | mężczyźni <i>males</i> | kobiety <i>females</i> |
| P O L S K A <i>P O L A N D</i> | 38495659 | 18629535 | 19866124 | 23257909 | 11032700 | 12225209 | 15237750 | 7596835 | 7640915 |
| DOLNOŚLĄSKIE | 2909997 | 1399490 | 1510507 | 2019978 | 956104 | 1063874 | 890019 | 443386 | 446633 |
| Powiaty: <i>Powiats:</i> | 1976027 | 962678 | 1013349 | 1086008 | 519292 | 566716 | 890019 | 443386 | 446633 |
| bolesławiecki | 90306 | 43962 | 46344 | 43833 | 20779 | 23054 | 46473 | 23183 | 23290 |
| dzierżoniowski | 104613 | 49805 | 54808 | 85057 | 40116 | 44941 | 19556 | 9689 | 9867 |
| głogowski | 90302 | 43979 | 46323 | 68997 | 33255 | 35742 | 21305 | 10724 | 10581 |
| górowski | 36391 | 17989 | 18402 | 15210 | 7367 | 7843 | 21181 | 10622 | 10559 |
| jaworski | 52070 | 25554 | 26516 | 29251 | 14099 | 15152 | 22819 | 11455 | 11364 |
| jeleniogórski | 65171 | 31460 | 33711 | 29863 | 14136 | 15727 | 35308 | 17324 | 17984 |
| kamiennogórski | 45039 | 22017 | 23022 | 26331 | 12636 | 13695 | 18708 | 9381 | 9327 |
| kłodzki | 164680 | 79465 | 85215 | 106023 | 50267 | 55756 | 58657 | 29198 | 29459 |
| legnicki | 54869 | 26854 | 28015 | 17720 | 8466 | 9254 | 37149 | 18388 | 18761 |
| lubański | 56117 | 27287 | 28830 | 35391 | 16865 | 18526 | 20726 | 10422 | 10304 |
| lubiński | 106512 | 51809 | 54703 | 79851 | 38465 | 41386 | 26661 | 13344 | 13317 |
| lwówecki | 47317 | 23109 | 24208 | 24012 | 11475 | 12537 | 23305 | 11634 | 11671 |
| milicki | 37320 | 18481 | 18839 | 11758 | 5642 | 6116 | 25562 | 12839 | 12723 |
| oleśnicki | 106088 | 51929 | 54159 | 61863 | 29637 | 32226 | 44225 | 22292 | 21933 |
| oławski | 75793 | 37065 | 38728 | 48199 | 23394 | 24805 | 27594 | 13671 | 13923 |
| polkowicki | 63240 | 31311 | 31929 | 37316 | 18278 | 19038 | 25924 | 13033 | 12891 |
| strzeliński | 44393 | 21973 | 22420 | 14883 | 7122 | 7761 | 29510 | 14851 | 14659 |
| średzki | 52445 | 25890 | 26555 | 9317 | 4417 | 4900 | 43128 | 21473 | 21655 |
| świdnicki | 160932 | 77677 | 83255 | 111209 | 52966 | 58243 | 49723 | 24711 | 25012 |
| trzebnicki | 83041 | 40735 | 42306 | 30742 | 14718 | 16024 | 52299 | 26017 | 26282 |
| wałbrzyski | 57834 | 27855 | 29979 | 37921 | 18075 | 19846 | 19913 | 9780 | 10133 |
| wołowski | 47569 | 23268 | 24301 | 25182 | 12082 | 13100 | 22387 | 11186 | 11201 |
| wrocławski | 127896 | 62739 | 65157 | 19476 | 9311 | 10165 | 108420 | 53428 | 54992 |
| ząbkowicki | 67875 | 33009 | 34866 | 30500 | 14434 | 16066 | 37375 | 18575 | 18800 |
| zgorzelecki | 93158 | 45397 | 47761 | 63696 | 30577 | 33119 | 29462 | 14820 | 14642 |
| złotoryjski | 45056 | 22059 | 22997 | 22407 | 10713 | 11694 | 22649 | 11346 | 11303 |
| Miasta na prawach powiatu: <i>Cities with powiat status:</i> | 933970 | 436812 | 497158 | 933970 | 436812 | 497158 | - | - | - |
| Jelenia Góra | 81985 | 38235 | 43750 | 81985 | 38235 | 43750 | - | - | - |
| Legnica | 101992 | 48273 | 53719 | 101992 | 48273 | 53719 | - | - | - |
| Wrocław | 632067 | 294662 | 337405 | 632067 | 294662 | 337405 | - | - | - |
| Wałbrzych | 117926 | 55642 | 62284 | 117926 | 55642 | 62284 | - | - | - |
| KUJAWSKO-POMORSKIE | 2092564 | 1014225 | 1078339 | 1256282 | 594869 | 661413 | 836282 | 419356 | 416926 |
| Powiaty: <i>Powiats:</i> | 1317128 | 649776 | 667352 | 480846 | 230420 | 250426 | 836282 | 419356 | 416926 |
| aleksandrowski | 55919 | 27099 | 28820 | 25281 | 11798 | 13483 | 30638 | 15301 | 15337 |
| brodnicki | 78102 | 38632 | 39470 | 33813 | 16162 | 17651 | 44289 | 22470 | 21819 |
| bydgoski | 110565 | 54723 | 55842 | 27026 | 13045 | 13981 | 83539 | 41678 | 41861 |
| chełmiński | 52610 | 25801 | 26809 | 20622 | 9850 | 10772 | 31988 | 15951 | 16037 |
| golubsko-dobrzyński | 45480 | 22541 | 22939 | 17206 | 8230 | 8976 | 28274 | 14311 | 13963 |
| grudziądzki | 40135 | 20077 | 20058 | 5271 | 2513 | 2758 | 34864 | 17564 | 17300 |
| inowrocławski | 163682 | 79475 | 84207 | 106257 | 50618 | 55639 | 57425 | 28857 | 28568 |
| lipnowski | 67231 | 33431 | 33800 | 20915 | 10141 | 10774 | 46316 | 23290 | 23026 |
| mogileński | 46590 | 22802 | 23788 | 18181 | 8713 | 9468 | 28409 | 14089 | 14320 |
| nakielski | 86969 | 43116 | 43853 | 37904 | 18375 | 19529 | 49065 | 24741 | 24324 |
| radziejowski | 41646 | 20604 | 21042 | 10265 | 4943 | 5322 | 31381 | 15661 | 15720 |
| rypiński | 44723 | 22130 | 22593 | 16834 | 8059 | 8775 | 27889 | 14071 | 13818 |
| sępoleński | 41636 | 20765 | 20871 | 17696 | 8521 | 9175 | 23940 | 12244 | 11696 |
| świecki | 99839 | 49219 | 50620 | 32585 | 15619 | 16966 | 67254 | 33600 | 33654 |
| toruński | 100972 | 49851 | 51121 | 14967 | 7185 | 7782 | 86005 | 42666 | 43339 |
| tucholski | 48283 | 24093 | 24190 | 13949 | 6749 | 7200 | 34334 | 17344 | 16990 |

TABL. 7. LUDNOŚĆ WEDŁUG PŁCI I POWIATÓW (LAU 1) W 2013 R. (cd.)

POPULATION BY SEX AND POWIATS (LAU 1) IN 2013 (cont.)

Stan w dniu 31 XII

As of December 31

| Województwa <i>Voivodships</i> Powiaty <i>Powiats</i> | Ogółem <i>Total</i> | Mężczyźni <i>Males</i> | Kobiety <i>Females</i> | Miasta <i>Urban areas</i> | | | Wieś <i>Rural areas</i> | | |
|---|------------------------|---------------------------|---------------------------|---------------------------|---------------------------|---------------------------|-------------------------|---------------------------|---------------------------|
| | | | | razem <i>total</i> | mężczyźni <i>males</i> | kobiety <i>females</i> | razem <i>total</i> | mężczyźni <i>males</i> | kobiety <i>females</i> |
| KUJAWSKO- -POMORSKIE (dok.) | | | | | | | | | |
| wąbrzeski | 35034 | 17245 | 17789 | 14040 | 6696 | 7344 | 20994 | 10549 | 10445 |
| włocławski | 86920 | 43121 | 43799 | 17482 | 8397 | 9085 | 69438 | 34724 | 34714 |
| żniński | 70792 | 35051 | 35741 | 30552 | 14806 | 15746 | 40240 | 20245 | 19995 |
| Miasta na prawach powiatu: <i>Cities with powiat status:</i> | 775436 | 364449 | 410987 | 775436 | 364449 | 410987 | - | - | - |
| Bydgoszcz | 359428 | 169115 | 190313 | 359428 | 169115 | 190313 | - | - | - |
| Grudziądz | 97676 | 46562 | 51114 | 97676 | 46562 | 51114 | - | - | - |
| Toruń | 203447 | 94515 | 108932 | 203447 | 94515 | 108932 | - | - | - |
| Włocławek | 114885 | 54257 | 60628 | 114885 | 54257 | 60628 | - | - | - |
| LUBELSKIE | 2156150 | 1045350 | 1110800 | 997219 | 470522 | 526697 | 1158931 | 574828 | 584103 |
| Powiaty: <i>Powiats:</i> | 1624158 | 797786 | 826372 | 465227 | 222958 | 242269 | 1158931 | 574828 | 584103 |
| białski | 113336 | 56187 | 57149 | 22932 | 11068 | 11864 | 90404 | 45119 | 45285 |
| biłgorajski | 103366 | 50922 | 52444 | 34635 | 16670 | 17965 | 68731 | 34252 | 34479 |
| chełmski | 79573 | 39266 | 40307 | 4515 | 2217 | 2298 | 75058 | 37049 | 38009 |
| hrubieszowski | 67157 | 32906 | 34251 | 18585 | 8821 | 9764 | 48572 | 24085 | 24487 |
| janowski | 47296 | 23441 | 23855 | 12092 | 5898 | 6194 | 35204 | 17543 | 17661 |
| krasnostawski | 66559 | 32361 | 34198 | 19539 | 9350 | 10189 | 47020 | 23011 | 24009 |
| kraśnicki | 98749 | 48170 | 50579 | 38452 | 18312 | 20140 | 60297 | 29858 | 30439 |
| lubartowski | 90065 | 44084 | 45981 | 28162 | 13554 | 14608 | 61903 | 30530 | 31373 |
| lubelski | 149481 | 73116 | 76365 | 11943 | 5757 | 6186 | 137538 | 67359 | 70179 |
| łęczyński | 57587 | 28271 | 29316 | 19926 | 9768 | 10158 | 37661 | 18503 | 19158 |
| łukowski | 109325 | 54372 | 54953 | 33457 | 16110 | 17347 | 75868 | 38262 | 37606 |
| opolski | 61803 | 30263 | 31540 | 18506 | 8762 | 9744 | 43297 | 21501 | 21796 |
| parczewski | 36044 | 17828 | 18216 | 10953 | 5243 | 5710 | 25091 | 12585 | 12506 |
| puławski | 116206 | 55867 | 60339 | 55740 | 26049 | 29691 | 60466 | 29818 | 30648 |
| radzyński | 60870 | 30409 | 30461 | 16188 | 7819 | 8369 | 44682 | 22590 | 22092 |
| rycki | 58080 | 28935 | 29145 | 27012 | 13264 | 13748 | 31068 | 15671 | 15397 |
| świdnicki | 72960 | 35133 | 37827 | 42897 | 20475 | 22422 | 30063 | 14658 | 15405 |
| tomaszowski | 86936 | 42877 | 44059 | 24341 | 11658 | 12683 | 62595 | 31219 | 31376 |
| włodawski | 39567 | 19552 | 20015 | 13643 | 6540 | 7103 | 25924 | 13012 | 12912 |
| zamojski | 109198 | 53826 | 55372 | 11709 | 5623 | 6086 | 97489 | 48203 | 49286 |
| Miasta na prawach powiatu: <i>Cities with powiat status:</i> | 531992 | 247564 | 284428 | 531992 | 247564 | 284428 | - | - | - |
| Biała Podlaska | 57658 | 27704 | 29954 | 57658 | 27704 | 29954 | - | - | - |
| Chełm | 65481 | 30826 | 34655 | 65481 | 30826 | 34655 | - | - | - |
| Lublin | 343598 | 158236 | 185362 | 343598 | 158236 | 185362 | - | - | - |
| Zamość | 65255 | 30798 | 34457 | 65255 | 30798 | 34457 | - | - | - |
| LUBUSKIE | 1021470 | 497340 | 524130 | 644970 | 308679 | 336291 | 376500 | 188661 | 187839 |
| Powiaty: <i>Powiats:</i> | 778721 | 382328 | 396393 | 402221 | 193667 | 208554 | 376500 | 188661 | 187839 |
| gorzowski | 70376 | 34889 | 35487 | 25106 | 12318 | 12788 | 45270 | 22571 | 22699 |
| krośnieński | 56627 | 27813 | 28814 | 28989 | 13905 | 15084 | 27638 | 13908 | 13730 |
| międzyrzecki | 58697 | 29032 | 29665 | 30917 | 15001 | 15916 | 27780 | 14031 | 13749 |
| nowosolski | 87727 | 42639 | 45088 | 56800 | 27137 | 29663 | 30927 | 15502 | 15425 |
| słubicki | 47318 | 23259 | 24059 | 30267 | 14587 | 15680 | 17051 | 8672 | 8379 |
| strzelecko-drezdenecki | 50418 | 24870 | 25548 | 23788 | 11437 | 12351 | 26630 | 13433 | 13197 |
| sulęciński | 35768 | 17794 | 17974 | 14902 | 7186 | 7716 | 20866 | 10608 | 10258 |
| świebodziński | 56546 | 27640 | 28906 | 27142 | 12904 | 14238 | 29404 | 14736 | 14668 |
| wschowski | 39434 | 19502 | 19932 | 19554 | 9447 | 10107 | 19880 | 10055 | 9825 |
| zielonogórski | 94919 | 46887 | 48032 | 34602 | 16862 | 17740 | 60317 | 30025 | 30292 |
| żagański | 81803 | 39941 | 41862 | 49679 | 23918 | 25761 | 32124 | 16023 | 16101 |
| żarski | 99088 | 48062 | 51026 | 60475 | 28965 | 31510 | 38613 | 19097 | 19516 |

TABL. 7. LUDNOŚĆ WEDŁUG PŁCI I POWIATÓW (LAU 1) W 2013 R. (cd.)

POPULATION BY SEX AND POWIATS (LAU 1) IN 2013 (cont.)

Stan w dniu 31 XII

As of December 31

| Województwa <i>Voivodships</i> Powiaty <i>Powiats</i> | Ogółem <i>Total</i> | Mężczyźni <i>Males</i> | Kobiety <i>Females</i> | Miasta <i>Urban areas</i> | | | Wieś <i>Rural areas</i> | | |
|--|------------------------|---------------------------|---------------------------|---------------------------|---------------------------|---------------------------|-------------------------|---------------------------|---------------------------|
| | | | | razem <i>total</i> | mężczyźni <i>males</i> | kobiety <i>females</i> | razem <i>total</i> | mężczyźni <i>males</i> | kobiety <i>females</i> |
| LUBUSKIE (dok.) | | | | | | | | | |
| Miasta na prawach powiatu: | 242749 | 115012 | 127737 | 242749 | 115012 | 127737 | - | - | - |
| <i>Cities with powiat status:</i> | | | | | | | | | |
| Gorzów Wielkopolski | 124344 | 59262 | 65082 | 124344 | 59262 | 65082 | - | - | - |
| Zielona Góra | 118405 | 55750 | 62655 | 118405 | 55750 | 62655 | - | - | - |
| ŁÓDZKIE | 2513093 | 1197654 | 1315439 | 1593021 | 741038 | 851983 | 920072 | 456616 | 463456 |
| Powiaty: <i>Powiats:</i> | 1677224 | 815014 | 862210 | 757152 | 358398 | 398754 | 920072 | 456616 | 463456 |
| bełchatowski | 113105 | 55563 | 57542 | 67398 | 32972 | 34426 | 45707 | 22591 | 23116 |
| brzeziński | 30923 | 14996 | 15927 | 12577 | 5938 | 6639 | 18346 | 9058 | 9288 |
| kutnowski | 100407 | 48295 | 52112 | 58782 | 27632 | 31150 | 41625 | 20663 | 20962 |
| łaski | 50687 | 24761 | 25926 | 18029 | 8537 | 9492 | 32658 | 16224 | 16434 |
| łęczycki | 51673 | 25218 | 26455 | 14786 | 6892 | 7894 | 36887 | 18326 | 18561 |
| łowicki | 80329 | 38970 | 41359 | 29420 | 13897 | 15523 | 50909 | 25073 | 25836 |
| łódzki wschodni | 69759 | 33526 | 36233 | 24169 | 11452 | 12717 | 45590 | 22074 | 23516 |
| opoczyński | 78057 | 38650 | 39407 | 26196 | 12737 | 13459 | 51861 | 25913 | 25948 |
| pabianicki | 119672 | 56126 | 63546 | 85492 | 39427 | 46065 | 34180 | 16699 | 17481 |
| pajęczański | 52533 | 26117 | 26416 | 12984 | 6370 | 6614 | 39549 | 19747 | 19802 |
| piotrkowski | 91618 | 45223 | 46395 | 8764 | 4295 | 4469 | 82854 | 40928 | 41926 |
| poddębicki | 41871 | 20678 | 21193 | 10859 | 5093 | 5766 | 31012 | 15585 | 15427 |
| radomszczański | 116316 | 56955 | 59361 | 54220 | 25812 | 28408 | 62096 | 31143 | 30953 |
| rawski | 49577 | 24505 | 25072 | 21063 | 10146 | 10917 | 28514 | 14359 | 14155 |
| sieradzki | 120057 | 58720 | 61337 | 52343 | 24793 | 27550 | 67714 | 33927 | 33787 |
| skierniewicki | 38292 | 18937 | 19355 | - | - | - | 38292 | 18937 | 19355 |
| tomaszowski | 119759 | 57514 | 62245 | 64893 | 30492 | 34401 | 54866 | 27022 | 27844 |
| wieluński | 77720 | 37986 | 39734 | 23546 | 11144 | 12402 | 54174 | 26842 | 27332 |
| wieruszowski | 42260 | 20922 | 21338 | 8723 | 4224 | 4499 | 33537 | 16698 | 16839 |
| zduńskowolski | 67928 | 32844 | 35084 | 45634 | 21612 | 24022 | 22294 | 11232 | 11062 |
| zgierski | 164681 | 78508 | 86173 | 117274 | 54933 | 62341 | 47407 | 23575 | 23832 |
| Miasta na prawach powiatu: | 835869 | 382640 | 453229 | 835869 | 382640 | 453229 | - | - | - |
| <i>Cities with powiat status:</i> | | | | | | | | | |
| Łódź | 711332 | 323708 | 387624 | 711332 | 323708 | 387624 | - | - | - |
| Piotrków Trybunalski | 75903 | 35683 | 40220 | 75903 | 35683 | 40220 | - | - | - |
| Skierniewice | 48634 | 23249 | 25385 | 48634 | 23249 | 25385 | - | - | - |
| MAŁOPOLSKIE | 3360581 | 1630336 | 1730245 | 1637252 | 774407 | 862845 | 1723329 | 855929 | 867400 |
| Powiaty: <i>Powiats:</i> | 2405526 | 1183548 | 1221978 | 682197 | 327619 | 354578 | 1723329 | 855929 | 867400 |
| bocheński | 104765 | 51625 | 53140 | 32976 | 15833 | 17143 | 71789 | 35792 | 35997 |
| brzeski | 92781 | 45964 | 46817 | 19443 | 9398 | 10045 | 73338 | 36566 | 36772 |
| chrzanowski | 127301 | 61697 | 65604 | 79199 | 38229 | 40970 | 48102 | 23468 | 24634 |
| dąbrowski | 59513 | 29649 | 29864 | 16019 | 7817 | 8202 | 43494 | 21832 | 21662 |
| gorlicki | 109201 | 54016 | 55185 | 36125 | 17452 | 18673 | 73076 | 36564 | 36512 |
| krakowski | 266649 | 130413 | 136236 | 45107 | 21643 | 23464 | 221542 | 108770 | 112772 |
| limanowski | 128545 | 64367 | 64178 | 22996 | 11244 | 11752 | 105549 | 53123 | 52426 |
| miechowski | 49966 | 24561 | 25405 | 11832 | 5555 | 6277 | 38134 | 19006 | 19128 |
| myślenicki | 123991 | 61538 | 62453 | 31342 | 15177 | 16165 | 92649 | 46361 | 46288 |
| nowosądecki | 211045 | 105105 | 105940 | 37408 | 17964 | 19444 | 173637 | 87141 | 86496 |
| nowotarski | 189623 | 92784 | 96839 | 52809 | 25155 | 27654 | 136814 | 67629 | 69185 |
| olkuski | 114073 | 55598 | 58475 | 56009 | 27075 | 28934 | 58064 | 28523 | 29541 |
| oświęcimski | 155040 | 75395 | 79645 | 83256 | 39705 | 43551 | 71784 | 35690 | 36094 |
| proszowicki | 43864 | 21595 | 22269 | 7856 | 3756 | 4100 | 36008 | 17839 | 18169 |
| suski | 84111 | 41678 | 42433 | 20796 | 10032 | 10764 | 63315 | 31646 | 31669 |
| tarnowski | 199675 | 99101 | 100574 | 24150 | 11795 | 12355 | 175525 | 87306 | 88219 |

TABL. 7. LUDNOŚĆ WEDŁUG PŁCI I POWIATÓW (LAU 1) W 2013 R. (cd.)

POPULATION BY SEX AND POWIATS (LAU 1) IN 2013 (cont.)

Stan w dniu 31 XII

As of December 31

| Województwa <i>Voivodships</i> Powiaty <i>Powiats</i> | Ogółem <i>Total</i> | Mężczyźni <i>Males</i> | Kobiety <i>Females</i> | Miasta <i>Urban areas</i> | | | Wieś <i>Rural areas</i> | | |
|--|------------------------|---------------------------|---------------------------|---------------------------|---------------------------|---------------------------|-------------------------|---------------------------|---------------------------|
| | | | | razem <i>total</i> | mężczyźni <i>males</i> | kobiety <i>females</i> | razem <i>total</i> | mężczyźni <i>males</i> | kobiety <i>females</i> |
| MAŁOPOLSKIE (dok.) | | | | | | | | | |
| tatrzański | 67847 | 32685 | 35162 | 27721 | 12895 | 14826 | 40126 | 19790 | 20336 |
| wadowicki | 158983 | 77918 | 81065 | 45013 | 21497 | 23516 | 113970 | 56421 | 57549 |
| wielicki | 118553 | 57859 | 60694 | 32140 | 15397 | 16743 | 86413 | 42462 | 43951 |
| Miasta na prawach powiatu: | 955055 | 446788 | 508267 | 955055 | 446788 | 508267 | - | - | - |
| <i>Cities with powiat status:</i> | | | | | | | | | |
| Kraków | 758992 | 353624 | 405368 | 758992 | 353624 | 405368 | - | - | - |
| Nowy Sącz | 83943 | 40154 | 43789 | 83943 | 40154 | 43789 | - | - | - |
| Tarnów | 112120 | 53010 | 59110 | 112120 | 53010 | 59110 | - | - | - |
| MAZOWIECKIE | 5316840 | 2543762 | 2773078 | 3411493 | 1593666 | 1817827 | 1905347 | 950096 | 955251 |
| Powiaty: Powiats: | 3121891 | 1529089 | 1592802 | 1216544 | 578993 | 637551 | 1905347 | 950096 | 955251 |
| białobrzeski | 33669 | 16985 | 16684 | 8038 | 3962 | 4076 | 25631 | 13023 | 12608 |
| ciechanowski | 90978 | 44718 | 46260 | 47947 | 22902 | 25045 | 43031 | 21816 | 21215 |
| garwoliński | 108562 | 53870 | 54692 | 30579 | 14883 | 15696 | 77983 | 38987 | 38996 |
| gostyński | 46517 | 22612 | 23905 | 19092 | 9055 | 10037 | 27425 | 13557 | 13868 |
| grodziski | 88634 | 42343 | 46291 | 50186 | 23414 | 26772 | 38448 | 18929 | 19519 |
| grójecki | 98709 | 48636 | 50073 | 34486 | 16483 | 18003 | 64223 | 32153 | 32070 |
| koziński | 62100 | 30849 | 31251 | 18277 | 8808 | 9469 | 43823 | 22041 | 21782 |
| legionowski | 111049 | 53621 | 57428 | 58361 | 27744 | 30617 | 52688 | 25877 | 26811 |
| lipski | 35564 | 17669 | 17895 | 5816 | 2820 | 2996 | 29748 | 14849 | 14899 |
| łosicki | 32101 | 16021 | 16080 | 7099 | 3404 | 3695 | 25002 | 12617 | 12385 |
| makowski | 46577 | 23183 | 23394 | 12848 | 6095 | 6753 | 33729 | 17088 | 16641 |
| miński | 149897 | 73105 | 76792 | 65779 | 31254 | 34525 | 84118 | 41851 | 42267 |
| mławski | 74042 | 36370 | 37672 | 30880 | 14708 | 16172 | 43162 | 21662 | 21500 |
| nowodworski | 78500 | 38377 | 40123 | 39178 | 18971 | 20207 | 39322 | 19406 | 19916 |
| ostrołęcki | 88116 | 44671 | 43445 | 3170 | 1563 | 1607 | 84946 | 43108 | 41838 |
| ostrowski | 74683 | 37045 | 37638 | 24773 | 11935 | 12838 | 49910 | 25110 | 24800 |
| otwocki | 122342 | 58587 | 63755 | 75118 | 35420 | 39698 | 47224 | 23167 | 24057 |
| piaseczyński | 171589 | 82033 | 89556 | 78072 | 36665 | 41407 | 93517 | 45368 | 48149 |
| płocki | 111047 | 55120 | 55927 | 9843 | 4764 | 5079 | 101204 | 50356 | 50848 |
| płoński | 88825 | 43797 | 45028 | 27156 | 12864 | 14292 | 61669 | 30933 | 30736 |
| pruskowski | 158183 | 75174 | 83009 | 95486 | 44945 | 50541 | 62697 | 30229 | 32468 |
| przasnyski | 53536 | 26723 | 26813 | 20265 | 9779 | 10486 | 33271 | 16944 | 16327 |
| przysuski | 42980 | 21341 | 21639 | 6146 | 2983 | 3163 | 36834 | 18358 | 18476 |
| pultuski | 51395 | 25464 | 25931 | 19228 | 9195 | 10033 | 32167 | 16269 | 15898 |
| radomski | 151085 | 75248 | 75837 | 28744 | 13918 | 14826 | 122341 | 61330 | 61011 |
| siedlecki | 81792 | 41180 | 40612 | 1819 | 875 | 944 | 79973 | 40305 | 39668 |
| sierpecki | 53326 | 26178 | 27148 | 18491 | 8744 | 9747 | 34835 | 17434 | 17401 |
| sochaczewski | 85155 | 41394 | 43761 | 37480 | 17832 | 19648 | 47675 | 23562 | 24113 |
| sokołowski | 55812 | 27663 | 28149 | 20907 | 10019 | 10888 | 34905 | 17644 | 17261 |
| szydlowiecki | 40430 | 20125 | 20305 | 12064 | 5874 | 6190 | 28366 | 14251 | 14115 |
| warszawski zachodni | 110984 | 53495 | 57489 | 39770 | 18795 | 20975 | 71214 | 34700 | 36514 |
| węgorowski | 67596 | 33705 | 33891 | 19582 | 9483 | 10099 | 48014 | 24222 | 23792 |
| wołomiński | 228830 | 110513 | 118317 | 156041 | 74302 | 81739 | 72789 | 36211 | 36578 |
| wyszkowski | 73914 | 36613 | 37301 | 27222 | 13124 | 14098 | 46692 | 23489 | 23203 |
| zwoleński | 36967 | 18386 | 18581 | 8112 | 3877 | 4235 | 28855 | 14509 | 14346 |
| żuromiński | 40014 | 19760 | 20254 | 10933 | 5279 | 5654 | 29081 | 14481 | 14600 |
| zyrardowski | 76391 | 36515 | 39876 | 47556 | 22255 | 25301 | 28835 | 14260 | 14575 |

TABL. 7. LUDNOŚĆ WEDŁUG PŁCI I POWIATÓW (LAU 1) W 2013 R. (cd.)

POPULATION BY SEX AND POWIATS (LAU 1) IN 2013 (cont.)

Stan w dniu 31 XII

As of December 31

| Województwa <i>Voivodships</i> Powiaty <i>Powiats</i> | Ogółem <i>Total</i> | Mężczyźni <i>Males</i> | Kobiety <i>Females</i> | Miasta <i>Urban areas</i> | | | Wieś <i>Rural areas</i> | | |
|--|------------------------|---------------------------|---------------------------|---------------------------|---------------------------|---------------------------|-------------------------|---------------------------|---------------------------|
| | | | | razem <i>total</i> | mężczyźni <i>males</i> | kobiety <i>females</i> | razem <i>total</i> | mężczyźni <i>males</i> | kobiety <i>females</i> |
| MAZOWIECKIE (dok.) | | | | | | | | | |
| Miasta na prawach powiatu: <i>Cities with powiat status:</i> | 2194949 | 1014673 | 1180276 | 2194949 | 1014673 | 1180276 | - | - | - |
| Ostrołęka | 52917 | 25372 | 27545 | 52917 | 25372 | 27545 | - | - | - |
| Płock | 122815 | 58098 | 64717 | 122815 | 58098 | 64717 | - | - | - |
| Radom | 218466 | 103823 | 114643 | 218466 | 103823 | 114643 | - | - | - |
| Siedlce | 76347 | 36173 | 40174 | 76347 | 36173 | 40174 | - | - | - |
| M. st. Warszawa | 1724404 | 791207 | 933197 | 1724404 | 791207 | 933197 | - | - | - |
| OPOLSKIE | 1004416 | 485944 | 518472 | 523455 | 249532 | 273923 | 480961 | 236412 | 244549 |
| Powiaty: Powiats: | 884270 | 429537 | 454733 | 403309 | 193125 | 210184 | 480961 | 236412 | 244549 |
| brzeski | 91981 | 44775 | 47206 | 51858 | 24581 | 27277 | 40123 | 20194 | 19929 |
| głubczycki | 47453 | 23130 | 24323 | 22131 | 10524 | 11607 | 25322 | 12606 | 12716 |
| kędzierzyńsko-kozielski | 97181 | 46893 | 50288 | 63194 | 30444 | 32750 | 33987 | 16449 | 17538 |
| kluczborski | 67256 | 32798 | 34458 | 34244 | 16448 | 17796 | 33012 | 16350 | 16662 |
| krakowicki | 65113 | 31618 | 33495 | 35440 | 17230 | 18210 | 29673 | 14388 | 15285 |
| namysłowski | 42881 | 20999 | 21882 | 16123 | 7679 | 8444 | 26758 | 13320 | 13438 |
| nyski | 140628 | 68381 | 72247 | 73982 | 35245 | 38737 | 66646 | 33136 | 33510 |
| oleski | 65653 | 32024 | 33629 | 23883 | 11470 | 12413 | 41770 | 20554 | 21216 |
| opolski | 133217 | 64611 | 68606 | 18521 | 8905 | 9616 | 114696 | 55706 | 58990 |
| prudnicki | 56828 | 27310 | 29518 | 30059 | 14195 | 15864 | 26769 | 13115 | 13654 |
| strzelecki | 76079 | 36998 | 39081 | 33874 | 16404 | 17470 | 42205 | 20594 | 21611 |
| Miasto na prawach powiatu: <i>City with powiat status:</i> | 120146 | 56407 | 63739 | 120146 | 56407 | 63739 | - | - | - |
| Opole | 120146 | 56407 | 63739 | 120146 | 56407 | 63739 | - | - | - |
| PODKARPACKIE | 2129294 | 1042602 | 1086692 | 878297 | 420370 | 457927 | 1250997 | 622232 | 628765 |
| Powiaty: Powiats: | 1787108 | 880781 | 906327 | 536111 | 258549 | 277562 | 1250997 | 622232 | 628765 |
| bieszczadzki | 22204 | 10999 | 11205 | 9445 | 4564 | 4881 | 12759 | 6435 | 6324 |
| brzozowski | 66334 | 32807 | 33527 | 7550 | 3655 | 3895 | 58784 | 29152 | 29632 |
| dębicki | 135165 | 66839 | 68326 | 54364 | 26426 | 27938 | 80801 | 40413 | 40388 |
| jarosławski | 122130 | 59542 | 62588 | 48390 | 22919 | 25471 | 73740 | 36623 | 37117 |
| jasielski | 115388 | 56649 | 58739 | 37810 | 18149 | 19661 | 77578 | 38500 | 39078 |
| kolbuszowski | 62751 | 31315 | 31436 | 9329 | 4522 | 4807 | 53422 | 26793 | 26629 |
| krośnieński | 111883 | 54956 | 56927 | 13456 | 6497 | 6959 | 98427 | 48459 | 49968 |
| leski | 26783 | 13268 | 13515 | 5629 | 2675 | 2954 | 21154 | 10593 | 10561 |
| leżajski | 69977 | 34614 | 35363 | 20540 | 9880 | 10660 | 49437 | 24734 | 24703 |
| lubaczowski | 57057 | 28401 | 28656 | 19655 | 9632 | 10023 | 37402 | 18769 | 18633 |
| łańcucki | 79866 | 39104 | 40762 | 18074 | 8623 | 9451 | 61792 | 30481 | 31311 |
| mielecki | 136403 | 67243 | 69160 | 65887 | 31820 | 34067 | 70516 | 35423 | 35093 |
| niżański | 67521 | 33426 | 34095 | 23814 | 11618 | 12196 | 43707 | 21808 | 21899 |
| przemyski | 74225 | 37215 | 37010 | - | - | - | 74225 | 37215 | 37010 |
| przeworski | 79262 | 38922 | 40340 | 21194 | 10173 | 11021 | 58068 | 28749 | 29319 |
| ropczycko-sędziszowski | 73551 | 36285 | 37266 | 23175 | 11301 | 11874 | 50376 | 24984 | 25392 |
| rzeszowski | 165835 | 81796 | 84039 | 28027 | 13666 | 14361 | 137808 | 68130 | 69678 |
| sanocki | 96096 | 47114 | 48982 | 44109 | 21196 | 22913 | 51987 | 25918 | 26069 |
| stalowowolski | 108664 | 52960 | 55704 | 63692 | 30608 | 33084 | 44972 | 22352 | 22620 |
| strzyżowski | 62095 | 30742 | 31353 | 8967 | 4351 | 4616 | 53128 | 26391 | 26737 |
| tarnobrzegi | 53918 | 26584 | 27334 | 13004 | 6274 | 6730 | 40914 | 20310 | 20604 |
| Miasta na prawach powiatu: <i>Cities with powiat status:</i> | 342186 | 161821 | 180365 | 342186 | 161821 | 180365 | - | - | - |
| Krosno | 47223 | 22320 | 24903 | 47223 | 22320 | 24903 | - | - | - |
| Przemysł | 63638 | 29848 | 33790 | 63638 | 29848 | 33790 | - | - | - |
| Rzeszów | 183108 | 86456 | 96652 | 183108 | 86456 | 96652 | - | - | - |
| Tarnobrzeg | 48217 | 23197 | 25020 | 48217 | 23197 | 25020 | - | - | - |

TABL. 7. LUDNOŚĆ WEDŁUG PŁCI I POWIATÓW (LAU 1) W 2013 R. (cd.)
POPULATION BY SEX AND POWIATS (LAU 1) IN 2013 (cont.)

Stan w dniu 31 XII

As of December 31

| Województwa <i>Voivodships</i> Powiaty <i>Powiats</i> | Ogółem <i>Total</i> | Mężczyźni <i>Males</i> | Kobiety <i>Females</i> | Miasta <i>Urban areas</i> | | | Wieś <i>Rural areas</i> | | |
|--|------------------------|---------------------------|---------------------------|---------------------------|---------------------------|---------------------------|-------------------------|---------------------------|---------------------------|
| | | | | razem <i>total</i> | mężczyźni <i>males</i> | kobiety <i>females</i> | razem <i>total</i> | mężczyźni <i>males</i> | kobiety <i>females</i> |
| PODLASKIE | 1194965 | 582646 | 612319 | 721824 | 343717 | 378107 | 473141 | 238929 | 234212 |
| Powiaty: <i>Powiats:</i> | 767655 | 380727 | 386928 | 294514 | 141798 | 152716 | 473141 | 238929 | 234212 |
| augustowski | 59558 | 29153 | 30405 | 33053 | 15627 | 17426 | 26505 | 13526 | 12979 |
| białostocki | 144978 | 71401 | 73577 | 55342 | 26739 | 28603 | 89636 | 44662 | 44974 |
| bielski | 57599 | 28448 | 29151 | 30203 | 14608 | 15595 | 27396 | 13840 | 13556 |
| grajewski | 48916 | 24253 | 24663 | 27361 | 13304 | 14057 | 21555 | 10949 | 10606 |
| hajnowski | 45415 | 22035 | 23380 | 22904 | 10884 | 12020 | 22511 | 11151 | 11360 |
| kolneński | 39555 | 19853 | 19702 | 12958 | 6345 | 6613 | 26597 | 13508 | 13089 |
| łomżyński | 51860 | 26142 | 25718 | 3914 | 1905 | 2009 | 47946 | 24237 | 23709 |
| moniecki | 42077 | 20974 | 21103 | 15102 | 7257 | 7845 | 26975 | 13717 | 13258 |
| sejneński | 20891 | 10425 | 10466 | 5650 | 2673 | 2977 | 15241 | 7752 | 7489 |
| siemiatycki | 46938 | 23093 | 23845 | 16891 | 8066 | 8825 | 30047 | 15027 | 15020 |
| sokólski | 70525 | 34826 | 35699 | 29424 | 14154 | 15270 | 41101 | 20672 | 20429 |
| suwalski | 35924 | 18385 | 17539 | - | - | - | 35924 | 18385 | 17539 |
| wysokomazowiecki | 58793 | 29639 | 29154 | 19261 | 9426 | 9835 | 39532 | 20213 | 19319 |
| zambrowski | 44626 | 22100 | 22526 | 22451 | 10810 | 11641 | 22175 | 11290 | 10885 |
| Miasta na prawach powiatu: | 427310 | 201919 | 225391 | 427310 | 201919 | 225391 | - | - | - |
| <i>Cities with powiat status:</i> | | | | | | | | | |
| Białystok | 295282 | 138645 | 156637 | 295282 | 138645 | 156637 | - | - | - |
| Łomża | 62711 | 30123 | 32588 | 62711 | 30123 | 32588 | - | - | - |
| Suwałki | 69317 | 33151 | 36166 | 69317 | 33151 | 36166 | - | - | - |
| POMORSKIE | 2295811 | 1119390 | 1176421 | 1495443 | 715179 | 780264 | 800368 | 404211 | 396157 |
| Powiaty: <i>Powiats:</i> | 1454399 | 721069 | 733330 | 654031 | 316858 | 337173 | 800368 | 404211 | 396157 |
| bytowski | 78307 | 39057 | 39250 | 27768 | 13436 | 14332 | 50539 | 25621 | 24918 |
| chojnicki | 96213 | 47495 | 48718 | 55306 | 26752 | 28554 | 40907 | 20743 | 20164 |
| człuchowski | 57193 | 28296 | 28897 | 25706 | 12400 | 13306 | 31487 | 15896 | 15591 |
| gdański | 105247 | 51887 | 53360 | 28858 | 13794 | 15064 | 76389 | 38093 | 38296 |
| kartuski | 125076 | 62676 | 62400 | 21387 | 10334 | 11053 | 103689 | 52342 | 51347 |
| kościerski | 71241 | 35610 | 35631 | 23701 | 11513 | 12188 | 47540 | 24097 | 23443 |
| kwidzyński | 83611 | 41522 | 42089 | 47669 | 23179 | 24490 | 35942 | 18343 | 17599 |
| łęborski | 66130 | 32580 | 33550 | 39350 | 19022 | 20328 | 26780 | 13558 | 13222 |
| malborski | 64371 | 31463 | 32908 | 43357 | 20918 | 22439 | 21014 | 10545 | 10469 |
| nowodworski | 36332 | 18051 | 18281 | 11434 | 5483 | 5951 | 24898 | 12568 | 12330 |
| pucki | 81597 | 40513 | 41084 | 34338 | 16763 | 17575 | 47259 | 23750 | 23509 |
| śląpski | 97437 | 48823 | 48614 | 20065 | 9719 | 10346 | 77372 | 39104 | 38268 |
| starogardzki | 127279 | 62770 | 64509 | 62586 | 30269 | 32317 | 64693 | 32501 | 32192 |
| sztumski | 42511 | 21228 | 21283 | 15925 | 7697 | 8228 | 26586 | 13531 | 13055 |
| tczewski | 115962 | 57113 | 58849 | 75732 | 36730 | 39002 | 40230 | 20383 | 19847 |
| wejherowski | 205892 | 101985 | 103907 | 120849 | 58849 | 62000 | 85043 | 43136 | 41907 |
| Miasta na prawach powiatu: | 841412 | 398321 | 443091 | 841412 | 398321 | 443091 | - | - | - |
| <i>Cities with powiat status:</i> | | | | | | | | | |
| Gdańsk | 461531 | 218823 | 242708 | 461531 | 218823 | 242708 | - | - | - |
| Gdynia | 248042 | 117642 | 130400 | 248042 | 117642 | 130400 | - | - | - |
| Ślupsk | 93936 | 44309 | 49627 | 93936 | 44309 | 49627 | - | - | - |
| Sopot | 37903 | 17547 | 20356 | 37903 | 17547 | 20356 | - | - | - |

TABL. 7. LUDNOŚĆ WEDŁUG PŁCI I POWIATÓW (LAU 1) W 2013 R. (cd.)
POPULATION BY SEX AND POWIATS (LAU 1) IN 2013 (cont.)

Stan w dniu 31 XII

As of December 31

| Województwa <i>Voivodships</i> Powiaty <i>Powiats</i> | Ogółem <i>Total</i> | Mężczyźni <i>Males</i> | Kobiety <i>Females</i> | Miasta <i>Urban areas</i> | | | Wieś <i>Rural areas</i> | | |
|--|------------------------|---------------------------|---------------------------|---------------------------|---------------------------|---------------------------|-------------------------|---------------------------|---------------------------|
| | | | | razem <i>total</i> | mężczyźni <i>males</i> | kobiety <i>females</i> | razem <i>total</i> | mężczyźni <i>males</i> | kobiety <i>females</i> |
| ŚLĄSKIE | 4599447 | 2219791 | 2379656 | 3559972 | 1709062 | 1850910 | 1039475 | 510729 | 528746 |
| Powiaty: <i>Powiats:</i> | 1995373 | 971199 | 1024174 | 955898 | 460470 | 495428 | 1039475 | 510729 | 528746 |
| będzński | 151170 | 72050 | 79120 | 113082 | 53795 | 59287 | 38088 | 18255 | 19833 |
| bielski | 160405 | 78160 | 82245 | 44449 | 21383 | 23066 | 115956 | 56777 | 59179 |
| bieruńsko-lędzki | 58597 | 28920 | 29677 | 45054 | 22356 | 22698 | 13543 | 6564 | 6979 |
| cieszyński | 177479 | 85893 | 91586 | 81565 | 38690 | 42875 | 95914 | 47203 | 48711 |
| częstochowski | 135549 | 66397 | 69152 | 16004 | 7644 | 8360 | 119545 | 58753 | 60792 |
| gliwicki | 115254 | 55981 | 59273 | 63249 | 30600 | 32649 | 52005 | 25381 | 26624 |
| kłobucki | 85576 | 42165 | 43411 | 17706 | 8520 | 9186 | 67870 | 33645 | 34225 |
| lubliniecki | 77205 | 38034 | 39171 | 28779 | 14141 | 14638 | 48426 | 23893 | 24533 |
| mikołowski | 95769 | 46671 | 49098 | 82236 | 40020 | 42216 | 13533 | 6651 | 6882 |
| myszkowski | 72051 | 34910 | 37141 | 39543 | 19012 | 20531 | 32508 | 15898 | 16610 |
| pszczyński | 108910 | 53388 | 55522 | 25999 | 12412 | 13587 | 82911 | 40976 | 41935 |
| raciborski | 109564 | 52773 | 56791 | 63625 | 30403 | 33222 | 45939 | 22370 | 23569 |
| rybnicki | 76915 | 37917 | 38998 | 28480 | 14016 | 14464 | 48435 | 23901 | 24534 |
| tarnogórski | 138351 | 67292 | 71059 | 94052 | 45430 | 48622 | 44299 | 21862 | 22437 |
| wodzisławski | 157787 | 76823 | 80964 | 102814 | 49740 | 53074 | 54973 | 27083 | 27890 |
| zawierciański | 121683 | 58973 | 62710 | 77178 | 36878 | 40300 | 44505 | 22095 | 22410 |
| żywiecki | 153108 | 74852 | 78256 | 32083 | 15430 | 16653 | 121025 | 59422 | 61603 |
| Miasta na prawach powiatu: | 2604074 | 1248592 | 1355482 | 2604074 | 1248592 | 1355482 | - | - | - |
| <i>Cities with powiat status:</i> | | | | | | | | | |
| Bielsko-Biała | 173699 | 81991 | 91708 | 173699 | 81991 | 91708 | - | - | - |
| Bytom | 173439 | 83034 | 90405 | 173439 | 83034 | 90405 | - | - | - |
| Chorzów | 110761 | 52717 | 58044 | 110761 | 52717 | 58044 | - | - | - |
| Częstochowa | 232318 | 109232 | 123086 | 232318 | 109232 | 123086 | - | - | - |
| Dąbrowa Górnicza | 123994 | 59622 | 64372 | 123994 | 59622 | 64372 | - | - | - |
| Gliwice | 185450 | 89331 | 96119 | 185450 | 89331 | 96119 | - | - | - |
| Jastrzębie Zdrój | 91235 | 44739 | 46496 | 91235 | 44739 | 46496 | - | - | - |
| Jaworzno | 93708 | 45533 | 48175 | 93708 | 45533 | 48175 | - | - | - |
| Katowice | 304362 | 144716 | 159646 | 304362 | 144716 | 159646 | - | - | - |
| Mysłowice | 75129 | 36465 | 38664 | 75129 | 36465 | 38664 | - | - | - |
| Piekary Śląskie | 57148 | 27417 | 29731 | 57148 | 27417 | 29731 | - | - | - |
| Ruda Śląska | 141521 | 68538 | 72983 | 141521 | 68538 | 72983 | - | - | - |
| Rybnik | 140173 | 68498 | 71675 | 140173 | 68498 | 71675 | - | - | - |
| Siemianowice Śląskie | 68844 | 32899 | 35945 | 68844 | 32899 | 35945 | - | - | - |
| Sosnowiec | 211275 | 100230 | 111045 | 211275 | 100230 | 111045 | - | - | - |
| Świętochłowice | 51824 | 24913 | 26911 | 51824 | 24913 | 26911 | - | - | - |
| Tychy | 128799 | 62158 | 66641 | 128799 | 62158 | 66641 | - | - | - |
| Zabrze | 178357 | 86163 | 92194 | 178357 | 86163 | 92194 | - | - | - |
| Żory | 62038 | 30396 | 31642 | 62038 | 30396 | 31642 | - | - | - |
| ŚWIĘTOKRZYSKIE | 1268239 | 619232 | 649007 | 567794 | 270022 | 297772 | 700445 | 349210 | 351235 |
| Powiaty: <i>Powiats:</i> | 1068369 | 525193 | 543176 | 367924 | 175983 | 191941 | 700445 | 349210 | 351235 |
| buski | 73591 | 35925 | 37666 | 16694 | 7772 | 8922 | 56897 | 28153 | 28744 |
| jędrzejowski | 87987 | 43568 | 44419 | 26487 | 12824 | 13663 | 61500 | 30744 | 30756 |
| kazimierski | 34943 | 17175 | 17768 | 7063 | 3377 | 3686 | 27880 | 13798 | 14082 |
| kielecki | 207588 | 103627 | 103961 | 13544 | 6695 | 6849 | 194044 | 96932 | 97112 |
| konecki | 83392 | 41132 | 42260 | 26277 | 12613 | 13664 | 57115 | 28519 | 28596 |
| opatowski | 54656 | 27111 | 27545 | 11497 | 5485 | 6012 | 43159 | 21626 | 21533 |
| ostrowiecki | 114418 | 54997 | 59421 | 78532 | 37318 | 41214 | 35886 | 17679 | 18207 |
| pińczowski | 40611 | 20088 | 20523 | 12287 | 5908 | 6379 | 28324 | 14180 | 14144 |
| sandomierski | 80069 | 39081 | 40988 | 28988 | 13710 | 15278 | 51081 | 25371 | 25710 |
| skarżyski | 78072 | 37638 | 40434 | 56252 | 26893 | 29359 | 21820 | 10745 | 11075 |
| starachowicki | 93216 | 45252 | 47964 | 54023 | 25781 | 28242 | 39193 | 19471 | 19722 |
| staszowski | 73505 | 36497 | 37008 | 25735 | 12559 | 13176 | 47770 | 23938 | 23832 |
| włoszczowski | 46321 | 23102 | 23219 | 10545 | 5048 | 5497 | 35776 | 18054 | 17722 |

TABL. 7. LUDNOŚĆ WEDŁUG PŁCI I POWIATÓW (LAU 1) W 2013 R. (cd.)

POPULATION BY SEX AND POWIATS (LAU 1) IN 2013 (cont.)

Stan w dniu 31 XII

As of December 31

| Województwa <i>Voivodships</i> Powiaty <i>Powiats</i> | Ogółem <i>Total</i> | Mężczyźni <i>Males</i> | Kobiety <i>Females</i> | Miasta <i>Urban areas</i> | | | Wieś <i>Rural areas</i> | | |
|--|------------------------|---------------------------|---------------------------|---------------------------|---------------------------|---------------------------|-------------------------|---------------------------|---------------------------|
| | | | | razem <i>total</i> | mężczyźni <i>males</i> | kobiety <i>females</i> | razem <i>total</i> | mężczyźni <i>males</i> | kobiety <i>females</i> |
| ŚWIĘTOKRZYSKIE (dok.) | | | | | | | | | |
| Miasto na prawach powiatu: | 199870 | 94039 | 105831 | 199870 | 94039 | 105831 | - | - | - |
| <i>City with powiat status:</i> | | | | | | | | | |
| Kielce | 199870 | 94039 | 105831 | 199870 | 94039 | 105831 | - | - | - |
| WARMIŃSKO- -MAZURSKIE | 1446915 | 708478 | 738437 | 857353 | 409370 | 447983 | 589562 | 299108 | 290454 |
| Powiaty: <i>Powiats:</i> | 1149341 | 568333 | 581008 | 559779 | 269225 | 290554 | 589562 | 299108 | 290454 |
| bartoszycki | 60205 | 29463 | 30742 | 33334 | 15890 | 17444 | 26871 | 13573 | 13298 |
| braniewski | 42740 | 21347 | 21393 | 22809 | 11085 | 11724 | 19931 | 10262 | 9669 |
| działdowski | 66485 | 32663 | 33822 | 29720 | 14304 | 15416 | 36765 | 18359 | 18406 |
| elbląski | 58260 | 29093 | 29167 | 17091 | 8219 | 8872 | 41169 | 20874 | 20295 |
| elcki | 89477 | 43960 | 45517 | 59790 | 28802 | 30988 | 29687 | 15158 | 14529 |
| giżycki | 57616 | 28264 | 29352 | 32872 | 15671 | 17201 | 24744 | 12593 | 12151 |
| gołdapski | 27460 | 13665 | 13795 | 13808 | 6804 | 7004 | 13652 | 6861 | 6791 |
| iławski | 93134 | 46093 | 47041 | 53514 | 25874 | 27640 | 39620 | 20219 | 19401 |
| kętrzyński | 65509 | 32191 | 33318 | 37454 | 17930 | 19524 | 28055 | 14261 | 13794 |
| lidzbarski | 42582 | 21021 | 21561 | 25398 | 12154 | 13244 | 17184 | 8867 | 8317 |
| mragowski | 51069 | 25030 | 26039 | 26073 | 12512 | 13561 | 24996 | 12518 | 12478 |
| nidzicki | 33903 | 16865 | 17038 | 14300 | 6849 | 7451 | 19603 | 10016 | 9587 |
| nowomiejski | 44265 | 21984 | 22281 | 11241 | 5356 | 5885 | 33024 | 16628 | 16396 |
| olecki | 34887 | 17392 | 17495 | 16533 | 7943 | 8590 | 18354 | 9449 | 8905 |
| olsztyński | 122483 | 60623 | 61860 | 39557 | 18860 | 20697 | 82926 | 41763 | 41163 |
| ostródzki | 106727 | 52610 | 54117 | 53408 | 25460 | 27948 | 53319 | 27150 | 26169 |
| piski | 57819 | 28935 | 28884 | 34153 | 16774 | 17379 | 23666 | 12161 | 11505 |
| szczycieński | 71027 | 35244 | 35783 | 27025 | 12932 | 14093 | 44002 | 22312 | 21690 |
| węgorzewski | 23693 | 11890 | 11803 | 11699 | 5806 | 5893 | 11994 | 6084 | 5910 |
| Miasta na prawach powiatu: | 297574 | 140145 | 157429 | 297574 | 140145 | 157429 | - | - | - |
| <i>Cities with powiat status:</i> | | | | | | | | | |
| Elbląg | 122899 | 58813 | 64086 | 122899 | 58813 | 64086 | - | - | - |
| Olsztyn | 174675 | 81332 | 93343 | 174675 | 81332 | 93343 | - | - | - |
| WIELKOPOLSKIE | 3467016 | 1686342 | 1780674 | 1913866 | 910929 | 1002937 | 1553150 | 775413 | 777737 |
| Powiaty: <i>Powiats:</i> | 2673178 | 1315115 | 1358063 | 1120028 | 539702 | 580326 | 1553150 | 775413 | 777737 |
| chodzieski | 47639 | 23432 | 24207 | 26776 | 12835 | 13941 | 20863 | 10597 | 10266 |
| czarnkowsko-trzcianecki | 88081 | 43643 | 44438 | 40787 | 19748 | 21039 | 47294 | 23895 | 23399 |
| gnieźnieński | 144955 | 71114 | 73841 | 91051 | 44079 | 46972 | 53904 | 27035 | 26869 |
| gostyński | 76239 | 37699 | 38540 | 31859 | 15511 | 16348 | 44380 | 22188 | 22192 |
| grodziski | 50971 | 25420 | 25551 | 19628 | 9596 | 10032 | 31343 | 15824 | 15519 |
| jarociński | 71632 | 35009 | 36623 | 28456 | 13694 | 14762 | 43176 | 21315 | 21861 |
| kaliski | 82585 | 40560 | 42025 | 1561 | 760 | 801 | 81024 | 39800 | 41224 |
| kępiński | 56392 | 27998 | 28394 | 14577 | 6945 | 7632 | 41815 | 21053 | 20762 |
| kolski | 89077 | 43735 | 45342 | 33595 | 15926 | 17669 | 55482 | 27809 | 27673 |
| koniński | 128698 | 63932 | 64766 | 17918 | 8781 | 9137 | 110780 | 55151 | 55629 |
| kościański | 78981 | 38756 | 40225 | 36531 | 17572 | 18959 | 42450 | 21184 | 21266 |
| krotoszyński | 77958 | 38285 | 39673 | 46823 | 22707 | 24116 | 31135 | 15578 | 15557 |
| leszczyński | 54039 | 26943 | 27096 | 5007 | 2424 | 2583 | 49032 | 24519 | 24513 |
| międzychodzki | 37094 | 18356 | 18738 | 16922 | 8142 | 8780 | 20172 | 10214 | 9958 |
| nowotomyski | 74336 | 36482 | 37854 | 34750 | 16726 | 18024 | 39586 | 19756 | 19830 |
| obornicki | 59101 | 29362 | 29739 | 29730 | 14460 | 15270 | 29371 | 14902 | 14469 |

TABL. 7. LUDNOŚĆ WEDŁUG PŁCI I POWIATÓW (LAU 1) W 2013 R. (dok.)
POPULATION BY SEX AND POWIATS (LAU 1) IN 2013 (cont.)

Stan w dniu 31 XII

As of December 31

| Województwa <i>Voivodships</i> Powiaty <i>Powiats</i> | Ogółem <i>Total</i> | Mężczyźni <i>Males</i> | Kobiety <i>Females</i> | Miasta <i>Urban areas</i> | | | Wieś <i>Rural areas</i> | | |
|--|------------------------|---------------------------|---------------------------|---------------------------|---------------------------|---------------------------|-------------------------|---------------------------|---------------------------|
| | | | | razem <i>total</i> | mężczyźni <i>males</i> | kobiety <i>females</i> | razem <i>total</i> | mężczyźni <i>males</i> | kobiety <i>females</i> |
| WIELKOPOLSKIE (dok.) | | | | | | | | | |
| ostrowski | 161216 | 78870 | 82346 | 84912 | 40723 | 44189 | 76304 | 38147 | 38157 |
| ostrzeszowski | 55454 | 27441 | 28013 | 18395 | 8793 | 9602 | 37059 | 18648 | 18411 |
| piłski | 138218 | 67631 | 70587 | 89424 | 43071 | 46353 | 48794 | 24560 | 24234 |
| pleszewski | 63296 | 31413 | 31883 | 17759 | 8620 | 9139 | 45537 | 22793 | 22744 |
| poznański | 352395 | 171535 | 180860 | 133154 | 64069 | 69085 | 219241 | 107466 | 111775 |
| rawicki | 60393 | 29853 | 30540 | 29008 | 13938 | 15070 | 31385 | 15915 | 15470 |
| śłupecki | 59651 | 29652 | 29999 | 17084 | 8228 | 8856 | 42567 | 21424 | 21143 |
| szamotulski | 89608 | 43945 | 45663 | 42894 | 20661 | 22233 | 46714 | 23284 | 23430 |
| średzki | 56925 | 27975 | 28950 | 22572 | 10900 | 11672 | 34353 | 17075 | 17278 |
| śremski | 60725 | 29908 | 30817 | 34492 | 16671 | 17821 | 26233 | 13237 | 12996 |
| turecki | 84420 | 41334 | 43086 | 32959 | 15646 | 17313 | 51461 | 25688 | 25773 |
| wągrowiecki | 69837 | 34656 | 35181 | 32736 | 15902 | 16834 | 37101 | 18754 | 18347 |
| wolsztyński | 56780 | 28028 | 28752 | 13586 | 6407 | 7179 | 43194 | 21621 | 21573 |
| wrzesiński | 76481 | 37429 | 39052 | 40033 | 19236 | 20797 | 36448 | 18193 | 18255 |
| złotowski | 70001 | 34719 | 35282 | 35049 | 16931 | 18118 | 34952 | 17788 | 17164 |
| Miasta na prawach powiatu: | 793838 | 371227 | 422611 | 793838 | 371227 | 422611 | - | - | - |
| <i>Cities with powiat status:</i> | | | | | | | | | |
| Kalisz | 103997 | 48376 | 55621 | 103997 | 48376 | 55621 | - | - | - |
| Konin | 77224 | 36698 | 40526 | 77224 | 36698 | 40526 | - | - | - |
| Leszno | 64589 | 30877 | 33712 | 64589 | 30877 | 33712 | - | - | - |
| Poznań | 548028 | 255276 | 292752 | 548028 | 255276 | 292752 | - | - | - |
| ZACHODNIO- -POMORSKIE | 1718861 | 836953 | 881908 | 1179690 | 565234 | 614456 | 539171 | 271719 | 267452 |
| Powiaty: Powiats: | 1160148 | 571329 | 588819 | 620977 | 299610 | 321367 | 539171 | 271719 | 267452 |
| białogardzki | 48899 | 24020 | 24879 | 33229 | 15996 | 17233 | 15670 | 8024 | 7646 |
| choszczeński | 49929 | 24913 | 25016 | 23681 | 11604 | 12077 | 26248 | 13309 | 12939 |
| drawski | 58403 | 28642 | 29761 | 36651 | 17588 | 19063 | 21752 | 11054 | 10698 |
| goleniowski | 82270 | 40603 | 41667 | 43050 | 20760 | 22290 | 39220 | 19843 | 19377 |
| gryficki | 61672 | 30510 | 31162 | 31192 | 15152 | 16040 | 30480 | 15358 | 15122 |
| gryfiński | 83880 | 41655 | 42225 | 38195 | 18601 | 19594 | 45685 | 23054 | 22631 |
| kamieński | 47947 | 23583 | 24364 | 25053 | 12073 | 12980 | 22894 | 11510 | 11384 |
| kołobrzescki | 79624 | 38298 | 41326 | 49365 | 23384 | 25981 | 30259 | 14914 | 15345 |
| koszaliński | 65981 | 32952 | 33029 | 13927 | 6806 | 7121 | 52054 | 26146 | 25908 |
| łobeski | 37966 | 18846 | 19120 | 20050 | 9710 | 10340 | 17916 | 9136 | 8780 |
| myśliborski | 67698 | 33413 | 34285 | 39920 | 19289 | 20631 | 27778 | 14124 | 13654 |
| policki | 74483 | 36697 | 37786 | 34856 | 17104 | 17752 | 39627 | 19593 | 20034 |
| pyrzycki | 40532 | 20287 | 20245 | 16901 | 8224 | 8677 | 23631 | 12063 | 11568 |
| ślawieński | 57855 | 28503 | 29352 | 27127 | 13099 | 14028 | 30728 | 15404 | 15324 |
| stargardzki | 120726 | 59235 | 61491 | 78422 | 37949 | 40473 | 42304 | 21286 | 21018 |
| szczecinecki | 79104 | 38559 | 40545 | 51605 | 24584 | 27021 | 27499 | 13975 | 13524 |
| świdwiński | 48582 | 23988 | 24594 | 24169 | 11576 | 12593 | 24413 | 12412 | 12001 |
| walecki | 54597 | 26625 | 27972 | 33584 | 16111 | 17473 | 21013 | 10514 | 10499 |
| Miasta na prawach powiatu: | 558713 | 265624 | 293089 | 558713 | 265624 | 293089 | - | - | - |
| <i>Cities with powiat status:</i> | | | | | | | | | |
| Koszalin | 109170 | 51619 | 57551 | 109170 | 51619 | 57551 | - | - | - |
| Szczecin | 408172 | 194002 | 214170 | 408172 | 194002 | 214170 | - | - | - |
| Świnoujście | 41371 | 20003 | 21368 | 41371 | 20003 | 21368 | - | - | - |

TABL. 8. LUDNOŚĆ WEDŁUG PŁCI, WOJEWÓDZTW (NTS 2), POWIATÓW (LAU 1) I GMIN (LAU 2) W 2013 R.
POPULATION BY SEX, VOIVODSHIPS (NTS 2), POWIATS (LAU 1) AND GMINAS (LAU 2) IN 2013

Stan w dniu 31 XII
 As of December 31

| Wyszczególnienie Specification | Ogółem Total | Mężczyźni Males | Kobiety Females | Miasta Urban areas | | | Wieś Rural areas | | |
|-----------------------------------|-----------------|--------------------|--------------------|--------------------|--------------------|--------------------|------------------|--------------------|--------------------|
| | | | | razem total | mężczyźni males | kobiety females | razem total | mężczyźni males | kobiety females |
| WOJ. DOLNOŚLĄSKIE | 2909997 | 1399490 | 1510507 | 2019978 | 956104 | 1063874 | 890019 | 443386 | 446633 |
| Powiat bolesławiecki | 90306 | 43962 | 46344 | 43833 | 20779 | 23054 | 46473 | 23183 | 23290 |
| m. Bolesławiec | 39603 | 18737 | 20866 | 39603 | 18737 | 20866 | - | - | - |
| gm.w. Bolesławiec | 13995 | 6955 | 7040 | - | - | - | 13995 | 6955 | 7040 |
| gm.w. Gromadka | 5496 | 2749 | 2747 | - | - | - | 5496 | 2749 | 2747 |
| gm. m-w. Nowogrodziec | 15240 | 7506 | 7734 | 4230 | 2042 | 2188 | 11010 | 5464 | 5546 |
| gm.w. Osiecznica | 7553 | 3816 | 3737 | - | - | - | 7553 | 3816 | 3737 |
| gm.w. Warta Bolesławiecka | 8419 | 4199 | 4220 | - | - | - | 8419 | 4199 | 4220 |
| Powiat dzierzoniowski | 104613 | 49805 | 54808 | 85057 | 40116 | 44941 | 19556 | 9689 | 9867 |
| m. Bielawa | 31186 | 14545 | 16641 | 31186 | 14545 | 16641 | - | - | - |
| m. Dzierżonów | 34428 | 16184 | 18244 | 34428 | 16184 | 18244 | - | - | - |
| m. Pieszycy | 9626 | 4647 | 4979 | 9626 | 4647 | 4979 | - | - | - |
| m. Piława Górna | 6696 | 3216 | 3480 | 6696 | 3216 | 3480 | - | - | - |
| gm.w. Dzierżonów | 9339 | 4643 | 4696 | - | - | - | 9339 | 4643 | 4696 |
| gm.w. Łagiewniki | 7538 | 3686 | 3852 | - | - | - | 7538 | 3686 | 3852 |
| gm. m-w. Niemcza | 5800 | 2884 | 2916 | 3121 | 1524 | 1597 | 2679 | 1360 | 1319 |
| Powiat głogowski | 90302 | 43979 | 46323 | 68997 | 33255 | 35742 | 21305 | 10724 | 10581 |
| m. Głogów | 68997 | 33255 | 35742 | 68997 | 33255 | 35742 | - | - | - |
| gm.w. Głogów | 6437 | 3196 | 3241 | - | - | - | 6437 | 3196 | 3241 |
| gm.w. Jerzmanowa | 4597 | 2318 | 2279 | - | - | - | 4597 | 2318 | 2279 |
| gm.w. Kotła | 4391 | 2199 | 2192 | - | - | - | 4391 | 2199 | 2192 |
| gm.w. Pęcław | 2327 | 1192 | 1135 | - | - | - | 2327 | 1192 | 1135 |
| gm.w. Żukowice | 3553 | 1819 | 1734 | - | - | - | 3553 | 1819 | 1734 |
| Powiat górowski | 36391 | 17989 | 18402 | 15210 | 7367 | 7843 | 21181 | 10622 | 10559 |
| gm. m-w. Góra | 20694 | 10155 | 10539 | 12403 | 5976 | 6427 | 8291 | 4179 | 4112 |
| gm.w. Jemielno | 3154 | 1572 | 1582 | - | - | - | 3154 | 1572 | 1582 |
| gm.w. Niechlów | 5087 | 2541 | 2546 | - | - | - | 5087 | 2541 | 2546 |
| gm. m-w. Wąsosz | 7456 | 3721 | 3735 | 2807 | 1391 | 1416 | 4649 | 2330 | 2319 |
| Powiat jaworski | 52070 | 25554 | 26516 | 29251 | 14099 | 15152 | 22819 | 11455 | 11364 |
| m. Jawor | 23937 | 11524 | 12413 | 23937 | 11524 | 12413 | - | - | - |
| gm. m-w. Bolków | 10872 | 5375 | 5497 | 5314 | 2575 | 2739 | 5558 | 2800 | 2758 |
| gm.w. Męcinka | 4968 | 2489 | 2479 | - | - | - | 4968 | 2489 | 2479 |
| gm.w. Mściwojów | 4181 | 2065 | 2116 | - | - | - | 4181 | 2065 | 2116 |
| gm.w. Paszowice | 4015 | 2069 | 1946 | - | - | - | 4015 | 2069 | 1946 |
| gm.w. Wądroże Wielkie | 4097 | 2032 | 2065 | - | - | - | 4097 | 2032 | 2065 |
| Powiat jeleniogórski | 65171 | 31460 | 33711 | 29863 | 14136 | 15727 | 35308 | 17324 | 17984 |
| m. Karpacz | 4968 | 2334 | 2634 | 4968 | 2334 | 2634 | - | - | - |
| m. Kowary | 11537 | 5476 | 6061 | 11537 | 5476 | 6061 | - | - | - |
| m. Piechowice | 6494 | 3106 | 3388 | 6494 | 3106 | 3388 | - | - | - |
| m. Szklarska Poręba | 6864 | 3220 | 3644 | 6864 | 3220 | 3644 | - | - | - |
| gm.w. Janowice Wielkie | 4341 | 2197 | 2144 | - | - | - | 4341 | 2197 | 2144 |
| gm.w. Jezów Sudecki | 7088 | 3429 | 3659 | - | - | - | 7088 | 3429 | 3659 |
| gm.w. Mysłakowice | 10279 | 4995 | 5284 | - | - | - | 10279 | 4995 | 5284 |
| gm.w. Podgórzyn | 8272 | 4068 | 4204 | - | - | - | 8272 | 4068 | 4204 |
| gm.w. Stara Kamienica | 5328 | 2635 | 2693 | - | - | - | 5328 | 2635 | 2693 |
| Powiat kamiennogórski | 45039 | 22017 | 23022 | 26331 | 12636 | 13695 | 18708 | 9381 | 9327 |
| m. Kamienna Góra | 20014 | 9636 | 10378 | 20014 | 9636 | 10378 | - | - | - |
| gm.w. Kamienna Góra | 9038 | 4526 | 4512 | - | - | - | 9038 | 4526 | 4512 |
| gm. m-w. Lubawka | 11345 | 5528 | 5817 | 6317 | 3000 | 3317 | 5028 | 2528 | 2500 |
| gm.w. Marciszów | 4642 | 2327 | 2315 | - | - | - | 4642 | 2327 | 2315 |

TABL. 8. LUDNOŚĆ WEDŁUG PŁCI, WOJEWÓDZTW (NTS 2), POWIATÓW (LAU 1) I GMIN (LAU 2) W 2013 R. (cd.)
POPULATION BY SEX, VOIVODSHIPS (NTS 2), POWIATS (LAU 1) AND GMINAS (LAU 2) IN 2013 (cont.)

Stan w dniu 31 XII
 As of December 31

| Wyszczególnienie Specification | Ogółem Total | Mężczyźni Males | Kobiety Females | Miasta Urban areas | | | Wieś Rural areas | | |
|-----------------------------------|-----------------|--------------------|--------------------|--------------------|--------------------|--------------------|------------------|--------------------|--------------------|
| | | | | razem total | mężczyźni males | kobiety females | razem total | mężczyźni males | kobiety females |
| WOJ. DOLNOŚLĄSKIE (cd.) | | | | | | | | | |
| Powiat kłodzki | 164680 | 79465 | 85215 | 106023 | 50267 | 55756 | 58657 | 29198 | 29459 |
| m. Duszniki-Zdrój | 4899 | 2288 | 2611 | 4899 | 2288 | 2611 | - | - | - |
| m. Kłodzko | 27997 | 13220 | 14777 | 27997 | 13220 | 14777 | - | - | - |
| m. Kudowa-Zdrój | 10241 | 4862 | 5379 | 10241 | 4862 | 5379 | - | - | - |
| m. Nowa Ruda | 23236 | 11125 | 12111 | 23236 | 11125 | 12111 | - | - | - |
| m. Polanica-Zdrój | 6663 | 3030 | 3633 | 6663 | 3030 | 3633 | - | - | - |
| gm. m-w. Bystrzyca Kłodzka | 19549 | 9432 | 10117 | 10476 | 4929 | 5547 | 9073 | 4503 | 4570 |
| gm.w. Kłodzko | 17372 | 8584 | 8788 | - | - | - | 17372 | 8584 | 8788 |
| gm. m-w. Łądek-Zdrój | 8606 | 4070 | 4536 | 5917 | 2749 | 3168 | 2689 | 1321 | 1368 |
| gm.w. Lewin Kłodzki | 1937 | 943 | 994 | - | - | - | 1937 | 943 | 994 |
| gm. m-w. Międzylesie | 7492 | 3743 | 3749 | 2723 | 1329 | 1394 | 4769 | 2414 | 2355 |
| gm.w. Nowa Ruda | 12054 | 5962 | 6092 | - | - | - | 12054 | 5962 | 6092 |
| gm. m-w. Radków | 9344 | 4690 | 4654 | 2485 | 1202 | 1283 | 6859 | 3488 | 3371 |
| gm. m-w. Stronie Śląskie | 7774 | 3751 | 4023 | 6023 | 2858 | 3165 | 1751 | 893 | 858 |
| gm. m-w. Szczytna | 7516 | 3765 | 3751 | 5363 | 2675 | 2688 | 2153 | 1090 | 1063 |
| Powiat legnicki | 54869 | 26854 | 28015 | 17720 | 8466 | 9254 | 37149 | 18388 | 18761 |
| m. Chojnów | 14071 | 6698 | 7373 | 14071 | 6698 | 7373 | - | - | - |
| gm.w. Chojnów | 9502 | 4845 | 4657 | - | - | - | 9502 | 4845 | 4657 |
| gm.w. Krotoszyce | 3256 | 1599 | 1657 | - | - | - | 3256 | 1599 | 1657 |
| gm.w. Kunice | 6270 | 3091 | 3179 | - | - | - | 6270 | 3091 | 3179 |
| gm.w. Legnickie Pole | 5129 | 2368 | 2761 | - | - | - | 5129 | 2368 | 2761 |
| gm.w. Miłkowice | 6427 | 3169 | 3258 | - | - | - | 6427 | 3169 | 3258 |
| gm. m-w. Prochowice | 7519 | 3706 | 3813 | 3649 | 1768 | 1881 | 3870 | 1938 | 1932 |
| gm.w. Ruja | 2695 | 1378 | 1317 | - | - | - | 2695 | 1378 | 1317 |
| Powiat lubański | 56117 | 27287 | 28830 | 35391 | 16865 | 18526 | 20726 | 10422 | 10304 |
| m. Lubań | 21921 | 10396 | 11525 | 21921 | 10396 | 11525 | - | - | - |
| m. Świeradów-Zdrój | 4342 | 2025 | 2317 | 4342 | 2025 | 2317 | - | - | - |
| gm. m-w. Leśna | 10489 | 5217 | 5272 | 4654 | 2287 | 2367 | 5835 | 2930 | 2905 |
| gm.w. Lubań | 6554 | 3292 | 3262 | - | - | - | 6554 | 3292 | 3262 |
| gm. m-w. Olszyna | 6625 | 3259 | 3366 | 4474 | 2157 | 2317 | 2151 | 1102 | 1049 |
| gm.w. Platerówka | 1651 | 843 | 808 | - | - | - | 1651 | 843 | 808 |
| gm.w. Siekierczyn | 4535 | 2255 | 2280 | - | - | - | 4535 | 2255 | 2280 |
| Powiat lubiński | 106512 | 51809 | 54703 | 79851 | 38465 | 41386 | 26661 | 13344 | 13317 |
| m. Lubin | 74053 | 35603 | 38450 | 74053 | 35603 | 38450 | - | - | - |
| gm.w. Lubin | 14435 | 7278 | 7157 | - | - | - | 14435 | 7278 | 7157 |
| gm.w. Rudna | 7649 | 3757 | 3892 | - | - | - | 7649 | 3757 | 3892 |
| gm. m-w. Ścinawa | 10375 | 5171 | 5204 | 5798 | 2862 | 2936 | 4577 | 2309 | 2268 |
| Powiat lwówecki | 47317 | 23109 | 24208 | 24012 | 11475 | 12537 | 23305 | 11634 | 11671 |
| gm. m-w. Gryfów Śląski | 10077 | 4874 | 5203 | 6902 | 3284 | 3618 | 3175 | 1590 | 1585 |
| gm. m-w. Lubomierz | 6200 | 3057 | 3143 | 1968 | 963 | 1005 | 4232 | 2094 | 2138 |
| gm. m-w. Lwówek Śląski | 17798 | 8707 | 9091 | 9271 | 4436 | 4835 | 8527 | 4271 | 4256 |
| gm. m-w. Mirsk | 8862 | 4296 | 4566 | 4053 | 1922 | 2131 | 4809 | 2374 | 2435 |
| gm. m-w. Wleń | 4380 | 2175 | 2205 | 1818 | 870 | 948 | 2562 | 1305 | 1257 |
| Powiat milicki | 37320 | 18481 | 18839 | 11758 | 5642 | 6116 | 25562 | 12839 | 12723 |
| gm.w. Cieszków | 4692 | 2340 | 2352 | - | - | - | 4692 | 2340 | 2352 |
| gm.w. Krośnice | 8211 | 4131 | 4080 | - | - | - | 8211 | 4131 | 4080 |
| gm. m-w. Milicz | 24417 | 12010 | 12407 | 11758 | 5642 | 6116 | 12659 | 6368 | 6291 |
| Powiat oleśnicki | 106088 | 51929 | 54159 | 61863 | 29637 | 32226 | 44225 | 22292 | 21933 |
| m. Oleśnica | 37303 | 17808 | 19495 | 37303 | 17808 | 19495 | - | - | - |
| gm. m-w. Bierutów | 10277 | 5019 | 5258 | 5032 | 2419 | 2613 | 5245 | 2600 | 2645 |
| gm.w. Dobroszyce | 6425 | 3218 | 3207 | - | - | - | 6425 | 3218 | 3207 |
| gm.w. Działowa Kłoda | 4644 | 2320 | 2324 | - | - | - | 4644 | 2320 | 2324 |
| gm. m-w. Międzybórz | 5158 | 2552 | 2606 | 2381 | 1155 | 1226 | 2777 | 1397 | 1380 |

TABL. 8. LUDNOŚĆ WEDŁUG PŁCI, WOJEWÓDZTW (NTS 2), POWIATÓW (LAU 1) I GMIN (LAU 2) W 2013 R. (cd.)
POPULATION BY SEX, VOIVODSHIPS (NTS 2), POWIATS (LAU 1) AND GMINAS (LAU 2) IN 2013 (cont.)

Stan w dniu 31 XII
 As of December 31

| Wyszczególnienie Specification | Ogółem Total | Mężczyźni Males | Kobiety Females | Miasta Urban areas | | | Wieś Rural areas | | |
|-----------------------------------|-----------------|--------------------|--------------------|--------------------|--------------------|--------------------|------------------|--------------------|--------------------|
| | | | | razem total | mężczyźni males | kobiety females | razem total | mężczyźni males | kobiety females |
| WOJ. DOLNOŚLĄSKIE (cd.) | | | | | | | | | |
| Powiat oleśnicki (dok.) | | | | | | | | | |
| gm.w. Oleśnica | 12752 | 6544 | 6208 | - | - | - | 12752 | 6544 | 6208 |
| gm. m-w. Syców | 16561 | 8045 | 8516 | 10385 | 4971 | 5414 | 6176 | 3074 | 3102 |
| gm. m-w. Twardogóra | 12968 | 6423 | 6545 | 6762 | 3284 | 3478 | 6206 | 3139 | 3067 |
| Powiat olawski | 75793 | 37065 | 38728 | 48199 | 23394 | 24805 | 27594 | 13671 | 13923 |
| m. Olawa | 32240 | 15567 | 16673 | 32240 | 15567 | 16673 | - | - | - |
| gm.w. Domaniów | 5327 | 2625 | 2702 | - | - | - | 5327 | 2625 | 2702 |
| gm. m-w. Jelcz-Laskowice | 23190 | 11459 | 11731 | 15959 | 7827 | 8132 | 7231 | 3632 | 3599 |
| gm.w. Olawa | 15036 | 7414 | 7622 | - | - | - | 15036 | 7414 | 7622 |
| Powiat polkowicki | 63240 | 31311 | 31929 | 37316 | 18278 | 19038 | 25924 | 13033 | 12891 |
| gm. m-w. Chocianów | 13065 | 6474 | 6591 | 8194 | 3993 | 4201 | 4871 | 2481 | 2390 |
| gm.w. Gaworzycy | 4019 | 1997 | 2022 | - | - | - | 4019 | 1997 | 2022 |
| gm.w. Grębocice | 5361 | 2696 | 2665 | - | - | - | 5361 | 2696 | 2665 |
| gm. m-w. Polkowice | 27318 | 13440 | 13878 | 22638 | 11105 | 11533 | 4680 | 2335 | 2345 |
| gm. m-w. Przemków | 8797 | 4348 | 4449 | 6484 | 3180 | 3304 | 2313 | 1168 | 1145 |
| gm.w. Radwanice | 4680 | 2356 | 2324 | - | - | - | 4680 | 2356 | 2324 |
| Powiat strzeliński | 44393 | 21973 | 22420 | 14883 | 7122 | 7761 | 29510 | 14851 | 14659 |
| gm.w. Borów | 5281 | 2645 | 2636 | - | - | - | 5281 | 2645 | 2636 |
| gm.w. Kondratowice | 4485 | 2278 | 2207 | - | - | - | 4485 | 2278 | 2207 |
| gm.w. Przeworno | 5035 | 2562 | 2473 | - | - | - | 5035 | 2562 | 2473 |
| gm. m-w. Strzelin | 22138 | 10787 | 11351 | 12556 | 6011 | 6545 | 9582 | 4776 | 4806 |
| gm. m-w. Wiązów | 7454 | 3701 | 3753 | 2327 | 1111 | 1216 | 5127 | 2590 | 2537 |
| Powiat średzki | 52445 | 25890 | 26555 | 9317 | 4417 | 4900 | 43128 | 21473 | 21655 |
| gm.w. Kostomłoty | 7143 | 3579 | 3564 | - | - | - | 7143 | 3579 | 3564 |
| gm.w. Malczyce | 6064 | 2984 | 3080 | - | - | - | 6064 | 2984 | 3080 |
| gm.w. Miękinia | 14187 | 7049 | 7138 | - | - | - | 14187 | 7049 | 7138 |
| gm. m-w. Środa Śląska | 19676 | 9597 | 10079 | 9317 | 4417 | 4900 | 10359 | 5180 | 5179 |
| gm.w. Udanin | 5375 | 2681 | 2694 | - | - | - | 5375 | 2681 | 2694 |
| Powiat świdnicki | 160932 | 77677 | 83255 | 111209 | 52966 | 58243 | 49723 | 24711 | 25012 |
| m. Świdnica | 59182 | 28108 | 31074 | 59182 | 28108 | 31074 | - | - | - |
| m. Świebodzice | 23152 | 11007 | 12145 | 23152 | 11007 | 12145 | - | - | - |
| gm.w. Dobromierz | 5326 | 2644 | 2682 | - | - | - | 5326 | 2644 | 2682 |
| gm. m-w. Jaworzyna Śląska | 10446 | 5047 | 5399 | 5226 | 2482 | 2744 | 5220 | 2565 | 2655 |
| gm.w. Marcinowice | 6533 | 3222 | 3311 | - | - | - | 6533 | 3222 | 3311 |
| gm. m-w. Strzegom | 26825 | 13081 | 13744 | 16769 | 8032 | 8737 | 10056 | 5049 | 5007 |
| gm.w. Świdnica | 16854 | 8372 | 8482 | - | - | - | 16854 | 8372 | 8482 |
| gm. m-w. Żarów | 12614 | 6196 | 6418 | 6880 | 3337 | 3543 | 5734 | 2859 | 2875 |
| Powiat trzebnicki | 83041 | 40735 | 42306 | 30742 | 14718 | 16024 | 52299 | 26017 | 26282 |
| gm. m-w. Oborniki Śląskie | 19724 | 9636 | 10088 | 9038 | 4316 | 4722 | 10686 | 5320 | 5366 |
| gm. m-w. Prusice | 9345 | 4674 | 4671 | 2274 | 1123 | 1151 | 7071 | 3551 | 3520 |
| gm. m-w. Trzebnica | 23586 | 11419 | 12167 | 12945 | 6120 | 6825 | 10641 | 5299 | 5342 |
| gm.w. Wisznia Mała | 9712 | 4741 | 4971 | - | - | - | 9712 | 4741 | 4971 |
| gm.w. Zawonia | 5786 | 2899 | 2887 | - | - | - | 5786 | 2899 | 2887 |
| gm. m-w. Żmigród | 14888 | 7366 | 7522 | 6485 | 3159 | 3326 | 8403 | 4207 | 4196 |
| Powiat wałbrzyski | 57834 | 27855 | 29979 | 37921 | 18075 | 19846 | 19913 | 9780 | 10133 |
| m. Boguszów-Gorce | 16216 | 7848 | 8368 | 16216 | 7848 | 8368 | - | - | - |
| m. Jedlina-Zdrój | 5000 | 2346 | 2654 | 5000 | 2346 | 2654 | - | - | - |
| m. Szczawno-Zdrój | 5796 | 2714 | 3082 | 5796 | 2714 | 3082 | - | - | - |
| gm.w. Czarny Bór | 4838 | 2387 | 2451 | - | - | - | 4838 | 2387 | 2451 |
| gm. m-w. Głuszycy | 8917 | 4267 | 4650 | 6635 | 3129 | 3506 | 2282 | 1138 | 1144 |
| gm. m-w. Mieroszów | 7106 | 3388 | 3718 | 4274 | 2038 | 2236 | 2832 | 1350 | 1482 |
| gm.w. Stare Bogaczowice | 4254 | 2096 | 2158 | - | - | - | 4254 | 2096 | 2158 |
| gm.w. Walim | 5707 | 2809 | 2898 | - | - | - | 5707 | 2809 | 2898 |

TABL. 8. LUDNOŚĆ WEDŁUG PŁCI, WOJEWÓDZTW (NTS 2), POWIATÓW (LAU 1) I GMIN (LAU 2) W 2013 R. (cd.)
POPULATION BY SEX, VOIVODSHIPS (NTS 2), POWIATS (LAU 1) AND GMINAS (LAU 2) IN 2013 (cont.)

Stan w dniu 31 XII
 As of December 31

| Wyszczególnienie <i>Specification</i> | Ogółem <i>Total</i> | Mężczyźni <i>Males</i> | Kobiety <i>Females</i> | Miasta <i>Urban areas</i> | | | Wieś <i>Rural areas</i> | | |
|--|------------------------|---------------------------|---------------------------|---------------------------|---------------------------|---------------------------|-------------------------|---------------------------|---------------------------|
| | | | | razem <i>total</i> | mężczyźni <i>males</i> | kobiety <i>females</i> | razem <i>total</i> | mężczyźni <i>males</i> | kobiety <i>females</i> |
| WOJ. DOLNOŚLĄSKIE (dok.) | | | | | | | | | |
| Powiat wołowski | 47569 | 23268 | 24301 | 25182 | 12082 | 13100 | 22387 | 11186 | 11201 |
| gm. m-w. Brzeg Dolny | 16078 | 7751 | 8327 | 12536 | 5985 | 6551 | 3542 | 1766 | 1776 |
| gm.w. Wińsko | 8552 | 4199 | 4353 | - | - | - | 8552 | 4199 | 4353 |
| gm. m-w. Wołów | 22939 | 11318 | 11621 | 12646 | 6097 | 6549 | 10293 | 5221 | 5072 |
| Powiat wrocławski | 127896 | 62739 | 65157 | 19476 | 9311 | 10165 | 108420 | 53428 | 54992 |
| gm.w. Czernica | 13032 | 6412 | 6620 | - | - | - | 13032 | 6412 | 6620 |
| gm.w. Długołęka | 26535 | 13149 | 13386 | - | - | - | 26535 | 13149 | 13386 |
| gm.w. Jordanów Śląski | 3156 | 1570 | 1586 | - | - | - | 3156 | 1570 | 1586 |
| gm. m-w. Kąty Wrocławskie | 22318 | 10950 | 11368 | 6422 | 3055 | 3367 | 15896 | 7895 | 8001 |
| gm.w. Kobierzyce | 18232 | 8855 | 9377 | - | - | - | 18232 | 8855 | 9377 |
| gm.w. Mietków | 3857 | 1920 | 1937 | - | - | - | 3857 | 1920 | 1937 |
| gm. m-w. Sobótka | 12793 | 6247 | 6546 | 6991 | 3313 | 3678 | 5802 | 2934 | 2868 |
| gm. m-w. Siechnice | 18189 | 8759 | 9430 | 6063 | 2943 | 3120 | 12126 | 5816 | 6310 |
| gm.w. Zórawina | 9784 | 4877 | 4907 | - | - | - | 9784 | 4877 | 4907 |
| Powiat ząbkowicki | 67875 | 33009 | 34866 | 30500 | 14434 | 16066 | 37375 | 18575 | 18800 |
| gm. m-w. Bardo | 5521 | 2701 | 2820 | 2741 | 1306 | 1435 | 2780 | 1395 | 1385 |
| gm.w. Ciepłowody | 3111 | 1552 | 1559 | - | - | - | 3111 | 1552 | 1559 |
| gm.w. Kamieniec Ząbkowicki | 8462 | 4171 | 4291 | - | - | - | 8462 | 4171 | 4291 |
| gm.w. Stoszowice | 5516 | 2694 | 2822 | - | - | - | 5516 | 2694 | 2822 |
| gm. m-w. Ząbkowice Śląskie | 22631 | 10825 | 11806 | 15707 | 7370 | 8337 | 6924 | 3455 | 3469 |
| gm. m-w. Ziębice | 17917 | 8792 | 9125 | 9117 | 4357 | 4760 | 8800 | 4435 | 4365 |
| gm. m-w. Złoty Stok | 4717 | 2274 | 2443 | 2935 | 1401 | 1534 | 1782 | 873 | 909 |
| Powiat zgorzelecki | 93158 | 45397 | 47761 | 63696 | 30577 | 33119 | 29462 | 14820 | 14642 |
| m. Zawidów | 4353 | 2092 | 2261 | 4353 | 2092 | 2261 | - | - | - |
| m. Zgorzelec | 31890 | 15086 | 16804 | 31890 | 15086 | 16804 | - | - | - |
| gm. m-w. Bogatynia | 24410 | 12011 | 12399 | 18486 | 8992 | 9494 | 5924 | 3019 | 2905 |
| gm. m-w. Pieńsk | 9315 | 4611 | 4704 | 5937 | 2908 | 3029 | 3378 | 1703 | 1675 |
| gm.w. Sulików | 6141 | 3083 | 3058 | - | - | - | 6141 | 3083 | 3058 |
| gm. m-w. Węgliniec | 8687 | 4322 | 4365 | 3030 | 1499 | 1531 | 5657 | 2823 | 2834 |
| gm.w. Zgorzelec | 8362 | 4192 | 4170 | - | - | - | 8362 | 4192 | 4170 |
| Powiat zlotoryjski | 45056 | 22059 | 22997 | 22407 | 10713 | 11694 | 22649 | 11346 | 11303 |
| m. Wojcieszów | 3864 | 1884 | 1980 | 3864 | 1884 | 1980 | - | - | - |
| m. Złotoryja | 16167 | 7673 | 8494 | 16167 | 7673 | 8494 | - | - | - |
| gm.w. Pielgrzymka | 4636 | 2376 | 2260 | - | - | - | 4636 | 2376 | 2260 |
| gm. m-w. Świerzawa | 7766 | 3870 | 3896 | 2376 | 1156 | 1220 | 5390 | 2714 | 2676 |
| gm.w. Zagrodno | 5484 | 2743 | 2741 | - | - | - | 5484 | 2743 | 2741 |
| gm.w. Złotoryja | 7139 | 3513 | 3626 | - | - | - | 7139 | 3513 | 3626 |
| Miasta na prawach powiatu: | | | | | | | | | |
| <i>Cities with powiat status:</i> | | | | | | | | | |
| Jelenia Góra | 81985 | 38235 | 43750 | 81985 | 38235 | 43750 | - | - | - |
| Legnica | 101992 | 48273 | 53719 | 101992 | 48273 | 53719 | - | - | - |
| Wrocław | 632067 | 294662 | 337405 | 632067 | 294662 | 337405 | - | - | - |
| Wrocław-Fabryczna | 200325 | 93642 | 106683 | 200325 | 93642 | 106683 | - | - | - |
| Wrocław-Krzyki | 171413 | 79394 | 92019 | 171413 | 79394 | 92019 | - | - | - |
| Wrocław-Psie Pole | 95485 | 45432 | 50053 | 95485 | 45432 | 50053 | - | - | - |
| Wrocław-Stare Miasto | 50699 | 22860 | 27839 | 50699 | 22860 | 27839 | - | - | - |
| Wrocław-Śródmieście | 114145 | 53334 | 60811 | 114145 | 53334 | 60811 | - | - | - |
| Wałbrzych | 117926 | 55642 | 62284 | 117926 | 55642 | 62284 | - | - | - |

TABL. 8. LUDNOŚĆ WEDŁUG PŁCI, WOJEWÓDZTW (NTS 2), POWIATÓW (LAU 1) I GMIN (LAU 2) W 2013 R. (cd.)
POPULATION BY SEX, VOIVODSHIPS (NTS 2), POWIATS (LAU 1) AND GMINAS (LAU 2) IN 2013 (cont.)

Stan w dniu 31 XII
 As of December 31

| Wyszczególnienie <i>Specification</i> | Ogółem <i>Total</i> | Mężczyźni <i>Males</i> | Kobiety <i>Females</i> | Miasta <i>Urban areas</i> | | | Wieś <i>Rural areas</i> | | |
|--|------------------------|---------------------------|---------------------------|---------------------------|---------------------------|---------------------------|-------------------------|---------------------------|---------------------------|
| | | | | razem <i>total</i> | mężczyźni <i>males</i> | kobiety <i>females</i> | razem <i>total</i> | mężczyźni <i>males</i> | kobiety <i>females</i> |
| WOJ. KUJAWSKO- -POMORSKIE | 2092564 | 1014225 | 1078339 | 1256282 | 594869 | 661413 | 836282 | 419356 | 416926 |
| Powiat aleksandrowski | 55919 | 27099 | 28820 | 25281 | 11798 | 13483 | 30638 | 15301 | 15337 |
| m. Aleksandrów Kujawski | 12515 | 5961 | 6554 | 12515 | 5961 | 6554 | - | - | - |
| m. Ciechocinek | 10791 | 4881 | 5910 | 10791 | 4881 | 5910 | - | - | - |
| m. Nieszawa | 1975 | 956 | 1019 | 1975 | 956 | 1019 | - | - | - |
| gm.w. Aleksandrów Kujawski | 11621 | 5763 | 5858 | - | - | - | 11621 | 5763 | 5858 |
| gm.w. Bądkowo | 4445 | 2226 | 2219 | - | - | - | 4445 | 2226 | 2219 |
| gm.w. Koneck | 3259 | 1629 | 1630 | - | - | - | 3259 | 1629 | 1630 |
| gm.w. Raciążek | 3154 | 1605 | 1549 | - | - | - | 3154 | 1605 | 1549 |
| gm.w. Waganiec | 4562 | 2285 | 2277 | - | - | - | 4562 | 2285 | 2277 |
| gm.w. Zakrzewo | 3597 | 1793 | 1804 | - | - | - | 3597 | 1793 | 1804 |
| Powiat brodnicki | 78102 | 38632 | 39470 | 33813 | 16162 | 17651 | 44289 | 22470 | 21819 |
| m. Brodnica | 28579 | 13654 | 14925 | 28579 | 13654 | 14925 | - | - | - |
| gm.w. Bobrowo | 6328 | 3222 | 3106 | - | - | - | 6328 | 3222 | 3106 |
| gm.w. Brodnica | 7597 | 3863 | 3734 | - | - | - | 7597 | 3863 | 3734 |
| gm.w. Brzozie | 3766 | 1942 | 1824 | - | - | - | 3766 | 1942 | 1824 |
| gm. m-w. Górzno | 3989 | 1984 | 2005 | 1410 | 684 | 726 | 2579 | 1300 | 1279 |
| gm.w. Bartniczka | 4714 | 2391 | 2323 | - | - | - | 4714 | 2391 | 2323 |
| gm. m-w. Jabłonowo Pomorskie | 9073 | 4458 | 4615 | 3824 | 1824 | 2000 | 5249 | 2634 | 2615 |
| gm.w. Osiek | 4098 | 2044 | 2054 | - | - | - | 4098 | 2044 | 2054 |
| gm.w. Świedziebnia | 5209 | 2647 | 2562 | - | - | - | 5209 | 2647 | 2562 |
| gm.w. Zbiczno | 4749 | 2427 | 2322 | - | - | - | 4749 | 2427 | 2322 |
| Powiat bydgoski | 110565 | 54723 | 55842 | 27026 | 13045 | 13981 | 83539 | 41678 | 41861 |
| gm.w. Białe Błota | 19215 | 9523 | 9692 | - | - | - | 19215 | 9523 | 9692 |
| gm.w. Dąbrowa Chełmińska | 7978 | 4033 | 3945 | - | - | - | 7978 | 4033 | 3945 |
| gm.w. Dobrcz | 10810 | 5399 | 5411 | - | - | - | 10810 | 5399 | 5411 |
| gm. m-w. Koronowo | 24137 | 11917 | 12220 | 11384 | 5483 | 5901 | 12753 | 6434 | 6319 |
| gm.w. Nowa Wieś Wielka | 9637 | 4719 | 4918 | - | - | - | 9637 | 4719 | 4918 |
| gm.w. Osielsko | 12278 | 6048 | 6230 | - | - | - | 12278 | 6048 | 6230 |
| gm.w. Sicienko | 9755 | 4949 | 4806 | - | - | - | 9755 | 4949 | 4806 |
| gm. m-w. Solec Kujawski | 16755 | 8135 | 8620 | 15642 | 7562 | 8080 | 1113 | 573 | 540 |
| Powiat chełmiński | 52610 | 25801 | 26809 | 20622 | 9850 | 10772 | 31988 | 15951 | 16037 |
| m. Chełmno | 20622 | 9850 | 10772 | 20622 | 9850 | 10772 | - | - | - |
| gm.w. Chełmno | 5687 | 2897 | 2790 | - | - | - | 5687 | 2897 | 2790 |
| gm.w. Kijewo Królewskie | 4443 | 2200 | 2243 | - | - | - | 4443 | 2200 | 2243 |
| gm.w. Lisewo | 5307 | 2616 | 2691 | - | - | - | 5307 | 2616 | 2691 |
| gm.w. Papowo Biskupie | 4356 | 2229 | 2127 | - | - | - | 4356 | 2229 | 2127 |
| gm.w. Stolno | 5192 | 2621 | 2571 | - | - | - | 5192 | 2621 | 2571 |
| gm.w. Unisław | 7003 | 3388 | 3615 | - | - | - | 7003 | 3388 | 3615 |
| Powiat golubsko-dobrzyński | 45480 | 22541 | 22939 | 17206 | 8230 | 8976 | 28274 | 14311 | 13963 |
| m. Golub-Dobrzyń | 12945 | 6188 | 6757 | 12945 | 6188 | 6757 | - | - | - |
| gm.w. Ciechocin | 4043 | 2029 | 2014 | - | - | - | 4043 | 2029 | 2014 |
| gm.w. Golub-Dobrzyń | 8484 | 4319 | 4165 | - | - | - | 8484 | 4319 | 4165 |
| gm. m-w. Kowalewo Pomorskie | 11630 | 5755 | 5875 | 4261 | 2042 | 2219 | 7369 | 3713 | 3656 |
| gm.w. Radomin | 3918 | 1977 | 1941 | - | - | - | 3918 | 1977 | 1941 |
| gm.w. Zbójno | 4460 | 2273 | 2187 | - | - | - | 4460 | 2273 | 2187 |
| Powiat grudziądzki | 40135 | 20077 | 20058 | 5271 | 2513 | 2758 | 34864 | 17564 | 17300 |
| gm.w. Grudziądz | 11989 | 6011 | 5978 | - | - | - | 11989 | 6011 | 5978 |
| gm.w. Gruta | 6572 | 3294 | 3278 | - | - | - | 6572 | 3294 | 3278 |

TABL. 8. LUDNOŚĆ WEDŁUG PŁCI, WOJEWÓDZTW (NTS 2), POWIATÓW (LAU 1) I GMIN (LAU 2) W 2013 R. (cd.)
POPULATION BY SEX, VOIVODSHIPS (NTS 2), POWIATS (LAU 1) AND GMINAS (LAU 2) IN 2013 (cont.)

Stan w dniu 31 XII
 As of December 31

| Wyszczególnienie Specification | Ogółem Total | Mężczyźni Males | Kobiety Females | Miasta Urban areas | | | Wieś Rural areas | | |
|--|-----------------|--------------------|--------------------|--------------------|--------------------|--------------------|------------------|--------------------|--------------------|
| | | | | razem total | mężczyźni males | kobiety females | razem total | mężczyźni males | kobiety females |
| WOJ. KUJAWSKO- -POMORSKIE (cd.) | | | | | | | | | |
| Powiat grudziądzki (dok.) | | | | | | | | | |
| gm. m-w. Łasin | 8237 | 4050 | 4187 | 3377 | 1592 | 1785 | 4860 | 2458 | 2402 |
| gm. m-w. Radzyń Chełmiński | 4841 | 2420 | 2421 | 1894 | 921 | 973 | 2947 | 1499 | 1448 |
| gm.w. Rogóźno | 4204 | 2107 | 2097 | - | - | - | 4204 | 2107 | 2097 |
| gm.w. Świecie nad Osą | 4292 | 2195 | 2097 | - | - | - | 4292 | 2195 | 2097 |
| Powiat inowrocławski | 163682 | 79475 | 84207 | 106257 | 50618 | 55639 | 57425 | 28857 | 28568 |
| m. Inowrocław | 75001 | 35618 | 39383 | 75001 | 35618 | 39383 | - | - | - |
| gm.w. Dąbrowa Biskupia | 5176 | 2559 | 2617 | - | - | - | 5176 | 2559 | 2617 |
| gm. m-w. Gniewkowo | 14831 | 7364 | 7467 | 7293 | 3495 | 3798 | 7538 | 3869 | 3669 |
| gm.w. Inowrocław | 11538 | 5748 | 5790 | - | - | - | 11538 | 5748 | 5790 |
| gm. m-w. Janikowo | 13530 | 6639 | 6891 | 9079 | 4399 | 4680 | 4451 | 2240 | 2211 |
| gm. m-w. Kruszwica | 19849 | 9733 | 10116 | 9128 | 4351 | 4777 | 10721 | 5382 | 5339 |
| gm. m-w. Pakość | 9885 | 4821 | 5064 | 5756 | 2755 | 3001 | 4129 | 2066 | 2063 |
| gm.w. Rojewo | 4755 | 2398 | 2357 | - | - | - | 4755 | 2398 | 2357 |
| gm.w. Złotniki Kujawskie | 9117 | 4595 | 4522 | - | - | - | 9117 | 4595 | 4522 |
| Powiat lipnowski | 67231 | 33431 | 33800 | 20915 | 10141 | 10774 | 46316 | 23290 | 23026 |
| m. Lipno | 14968 | 7236 | 7732 | 14968 | 7236 | 7732 | - | - | - |
| gm.w. Bobrowniki | 3172 | 1615 | 1557 | - | - | - | 3172 | 1615 | 1557 |
| gm.w. Chrostkowo | 2990 | 1528 | 1462 | - | - | - | 2990 | 1528 | 1462 |
| gm. m-w. Dobrzyń nad Wisłą | 7891 | 3968 | 3923 | 2278 | 1139 | 1139 | 5613 | 2829 | 2784 |
| gm.w. Kikół | 7321 | 3736 | 3585 | - | - | - | 7321 | 3736 | 3585 |
| gm.w. Lipno | 11634 | 5731 | 5903 | - | - | - | 11634 | 5731 | 5903 |
| gm. m-w. Skępe | 7762 | 3851 | 3911 | 3669 | 1766 | 1903 | 4093 | 2085 | 2008 |
| gm.w. Tłuchowo | 4689 | 2375 | 2314 | - | - | - | 4689 | 2375 | 2314 |
| gm.w. Wielgie | 6804 | 3391 | 3413 | - | - | - | 6804 | 3391 | 3413 |
| Powiat mogileński | 46590 | 22802 | 23788 | 18181 | 8713 | 9468 | 28409 | 14089 | 14320 |
| gm.w. Dąbrowa | 4703 | 2329 | 2374 | - | - | - | 4703 | 2329 | 2374 |
| gm.w. Jeziora Wielkie | 5053 | 2462 | 2591 | - | - | - | 5053 | 2462 | 2591 |
| gm. m-w. Mogilno | 24881 | 12184 | 12697 | 12369 | 5902 | 6467 | 12512 | 6282 | 6230 |
| gm. m-w. Strzelno | 11953 | 5827 | 6126 | 5812 | 2811 | 3001 | 6141 | 3016 | 3125 |
| Powiat nakielski | 86969 | 43116 | 43853 | 37904 | 18375 | 19529 | 49065 | 24741 | 24324 |
| gm. m-w. Kcynia | 13577 | 6850 | 6727 | 4738 | 2339 | 2399 | 8839 | 4511 | 4328 |
| gm. m-w. Mrocza | 9322 | 4733 | 4589 | 4393 | 2212 | 2181 | 4929 | 2521 | 2408 |
| gm. m-w. Nakło nad Notecią | 32466 | 15776 | 16690 | 19193 | 9147 | 10046 | 13273 | 6629 | 6644 |
| gm.w. Sadki | 7322 | 3687 | 3635 | - | - | - | 7322 | 3687 | 3635 |
| gm. m-w. Szubin | 24282 | 12070 | 12212 | 9580 | 4677 | 4903 | 14702 | 7393 | 7309 |
| Powiat radziejowski | 41646 | 20604 | 21042 | 10265 | 4943 | 5322 | 31381 | 15661 | 15720 |
| m. Radziejów | 5817 | 2782 | 3035 | 5817 | 2782 | 3035 | - | - | - |
| gm.w. Bytoń | 3591 | 1821 | 1770 | - | - | - | 3591 | 1821 | 1770 |
| gm.w. Dobrze | 5486 | 2706 | 2780 | - | - | - | 5486 | 2706 | 2780 |
| gm.w. Osiećciny | 7890 | 3897 | 3993 | - | - | - | 7890 | 3897 | 3993 |
| gm. m-w. Piotrków Kujawski | 9437 | 4651 | 4786 | 4448 | 2161 | 2287 | 4989 | 2490 | 2499 |
| gm.w. Radziejów | 4446 | 2197 | 2249 | - | - | - | 4446 | 2197 | 2249 |
| gm.w. Topólka | 4979 | 2550 | 2429 | - | - | - | 4979 | 2550 | 2429 |
| Powiat rypiński | 44723 | 22130 | 22593 | 16834 | 8059 | 8775 | 27889 | 14071 | 13818 |
| m. Rypin | 16834 | 8059 | 8775 | 16834 | 8059 | 8775 | - | - | - |
| gm.w. Brzuze | 5417 | 2732 | 2685 | - | - | - | 5417 | 2732 | 2685 |

TABL. 8. LUDNOŚĆ WEDŁUG PŁCI, WOJEWÓDZTW (NTS 2), POWIATÓW (LAU 1) I GMIN (LAU 2) W 2013 R. (cd.)
POPULATION BY SEX, VOIVODSHIPS (NTS 2), POWIATS (LAU 1) AND GMINAS (LAU 2) IN 2013 (cont.)

Stan w dniu 31 XII
 As of December 31

| Wyszczególnienie Specification | Ogółem Total | Mężczyźni Males | Kobiety Females | Miasta Urban areas | | | Wieś Rural areas | | |
|--|-----------------|--------------------|--------------------|--------------------|--------------------|--------------------|------------------|--------------------|--------------------|
| | | | | razem total | mężczyźni males | kobiety females | razem total | mężczyźni males | kobiety females |
| WOJ. KUJAWSKO- -POMORSKIE (cd.) | | | | | | | | | |
| Powiat rypiński (dok.) | | | | | | | | | |
| gm.w. Rogowo | 4857 | 2452 | 2405 | - | - | - | 4857 | 2452 | 2405 |
| gm.w. Rypin | 7407 | 3821 | 3586 | - | - | - | 7407 | 3821 | 3586 |
| gm.w. Skrwilno | 6096 | 3026 | 3070 | - | - | - | 6096 | 3026 | 3070 |
| gm.w. Wąpielsk | 4112 | 2040 | 2072 | - | - | - | 4112 | 2040 | 2072 |
| Powiat sępoleński | 41636 | 20765 | 20871 | 17696 | 8521 | 9175 | 23940 | 12244 | 11696 |
| gm. m-w. Kamień Krajeński | 7028 | 3562 | 3466 | 2358 | 1148 | 1210 | 4670 | 2414 | 2256 |
| gm. m-w. Sępólno Krajeńskie | 16111 | 7863 | 8248 | 9368 | 4490 | 4878 | 6743 | 3373 | 3370 |
| gm.w. Sośno | 5146 | 2669 | 2477 | - | - | - | 5146 | 2669 | 2477 |
| gm. m-w. Więcbork | 13351 | 6671 | 6680 | 5970 | 2883 | 3087 | 7381 | 3788 | 3593 |
| Powiat świecki | 99839 | 49219 | 50620 | 32585 | 15619 | 16966 | 67254 | 33600 | 33654 |
| gm.w. Bukowiec | 5186 | 2626 | 2560 | - | - | - | 5186 | 2626 | 2560 |
| gm.w. Dragacz | 7169 | 3572 | 3597 | - | - | - | 7169 | 3572 | 3597 |
| gm.w. Drzycim | 5032 | 2567 | 2465 | - | - | - | 5032 | 2567 | 2465 |
| gm.w. Jeżewo | 8031 | 4052 | 3979 | - | - | - | 8031 | 4052 | 3979 |
| gm.w. Lniano | 4232 | 2077 | 2155 | - | - | - | 4232 | 2077 | 2155 |
| gm. m-w. Nowe | 10669 | 5276 | 5393 | 6190 | 2980 | 3210 | 4479 | 2296 | 2183 |
| gm.w. Osie | 5443 | 2711 | 2732 | - | - | - | 5443 | 2711 | 2732 |
| gm.w. Pruszcz | 9660 | 4754 | 4906 | - | - | - | 9660 | 4754 | 4906 |
| gm. m-w. Świecie | 34324 | 16507 | 17817 | 26395 | 12639 | 13756 | 7929 | 3868 | 4061 |
| gm.w. Świekatowo | 3532 | 1791 | 1741 | - | - | - | 3532 | 1791 | 1741 |
| gm.w. Warlubie | 6561 | 3286 | 3275 | - | - | - | 6561 | 3286 | 3275 |
| Powiat toruński | 100972 | 49851 | 51121 | 14967 | 7185 | 7782 | 86005 | 42666 | 43339 |
| m. Chełmża | 14967 | 7185 | 7782 | 14967 | 7185 | 7782 | - | - | - |
| gm.w. Chełmża | 9682 | 4836 | 4846 | - | - | - | 9682 | 4836 | 4846 |
| gm.w. Czernikowo | 8952 | 4395 | 4557 | - | - | - | 8952 | 4395 | 4557 |
| gm.w. Lubicz | 19069 | 9420 | 9649 | - | - | - | 19069 | 9420 | 9649 |
| gm.w. Łubianka | 6610 | 3311 | 3299 | - | - | - | 6610 | 3311 | 3299 |
| gm.w. Łysomice | 9418 | 4694 | 4724 | - | - | - | 9418 | 4694 | 4724 |
| gm.w. Obrowo | 14205 | 7057 | 7148 | - | - | - | 14205 | 7057 | 7148 |
| gm.w. Wielka Nieszawka | 4897 | 2398 | 2499 | - | - | - | 4897 | 2398 | 2499 |
| gm.w. Zławieś Wielka | 13172 | 6555 | 6617 | - | - | - | 13172 | 6555 | 6617 |
| Powiat tucholski | 48283 | 24093 | 24190 | 13949 | 6749 | 7200 | 34334 | 17344 | 16990 |
| gm.w. Cekcyn | 6678 | 3328 | 3350 | - | - | - | 6678 | 3328 | 3350 |
| gm.w. Gostycyn | 5219 | 2623 | 2596 | - | - | - | 5219 | 2623 | 2596 |
| gm.w. Kęsowo | 4451 | 2281 | 2170 | - | - | - | 4451 | 2281 | 2170 |
| gm.w. Lubiewo | 5900 | 3003 | 2897 | - | - | - | 5900 | 3003 | 2897 |
| gm.w. Śliwice | 5580 | 2848 | 2732 | - | - | - | 5580 | 2848 | 2732 |
| gm. m-w. Tuchola | 20455 | 10010 | 10445 | 13949 | 6749 | 7200 | 6506 | 3261 | 3245 |
| Powiat wąbrzeski | 35034 | 17245 | 17789 | 14040 | 6696 | 7344 | 20994 | 10549 | 10445 |
| m. Wąbrzeźno | 14040 | 6696 | 7344 | 14040 | 6696 | 7344 | - | - | - |
| gm.w. Dębowa Łąka | 3153 | 1597 | 1556 | - | - | - | 3153 | 1597 | 1556 |
| gm.w. Książki | 4304 | 2150 | 2154 | - | - | - | 4304 | 2150 | 2154 |
| gm.w. Płużnica | 4948 | 2515 | 2433 | - | - | - | 4948 | 2515 | 2433 |
| gm.w. Wąbrzeźno | 8589 | 4287 | 4302 | - | - | - | 8589 | 4287 | 4302 |

TABL. 8. LUDNOŚĆ WEDŁUG PŁCI, WOJEWÓDZTW (NTS 2), POWIATÓW (LAU 1) I GMIN (LAU 2) W 2013 R. (cd.)
POPULATION BY SEX, VOIVODSHIPS (NTS 2), POWIATS (LAU 1) AND GMINAS (LAU 2) IN 2013 (cont.)

Stan w dniu 31 XII
As of December 31

| Wyszczególnienie <i>Specification</i> | Ogółem <i>Total</i> | Mężczyźni <i>Males</i> | Kobiety <i>Females</i> | Miasta <i>Urban areas</i> | | | Wieś <i>Rural areas</i> | | |
|--|------------------------|---------------------------|---------------------------|---------------------------|---------------------------|---------------------------|-------------------------|---------------------------|---------------------------|
| | | | | razem <i>total</i> | mężczyźni <i>males</i> | kobiety <i>females</i> | razem <i>total</i> | mężczyźni <i>males</i> | kobiety <i>females</i> |
| WOJ. KUJAWSKO- -POMORSKIE (dok.) | | | | | | | | | |
| Powiat włocławski | 86920 | 43121 | 43799 | 17482 | 8397 | 9085 | 69438 | 34724 | 34714 |
| m. Kowal | 3538 | 1772 | 1766 | 3538 | 1772 | 1766 | - | - | - |
| gm.w. Baruchowo | 3559 | 1778 | 1781 | - | - | - | 3559 | 1778 | 1781 |
| gm.w. Boniewo | 3508 | 1750 | 1758 | - | - | - | 3508 | 1750 | 1758 |
| gm. m-w. Brześć Kujawski | 11598 | 5619 | 5979 | 4728 | 2237 | 2491 | 6870 | 3382 | 3488 |
| gm.w. Chocień | 8073 | 4015 | 4058 | - | - | - | 8073 | 4015 | 4058 |
| gm. m-w. Chodecz | 6206 | 3109 | 3097 | 1893 | 913 | 980 | 4313 | 2196 | 2117 |
| gm.w. Fabianki | 9687 | 4851 | 4836 | - | - | - | 9687 | 4851 | 4836 |
| gm. m-w. Izbica Kujawska | 7873 | 3837 | 4036 | 2762 | 1313 | 1449 | 5111 | 2524 | 2587 |
| gm.w. Kowal | 3963 | 2040 | 1923 | - | - | - | 3963 | 2040 | 1923 |
| gm.w. Lubanie | 4646 | 2293 | 2353 | - | - | - | 4646 | 2293 | 2353 |
| gm. m-w. Lubień Kujawski | 7538 | 3772 | 3766 | 1401 | 668 | 733 | 6137 | 3104 | 3033 |
| gm. m-w. Lubraniec | 9804 | 4797 | 5007 | 3160 | 1494 | 1666 | 6644 | 3303 | 3341 |
| gm.w. Włocławek | 6927 | 3488 | 3439 | - | - | - | 6927 | 3488 | 3439 |
| Powiat żniński | 70792 | 35051 | 35741 | 30552 | 14806 | 15746 | 40240 | 20245 | 19995 |
| gm. m-w. Barcin | 14975 | 7428 | 7547 | 7752 | 3786 | 3966 | 7223 | 3642 | 3581 |
| gm.w. Gąsawa | 5264 | 2616 | 2648 | - | - | - | 5264 | 2616 | 2648 |
| gm. m-w. Janowiec Wielkopolski | 9256 | 4597 | 4659 | 4088 | 2000 | 2088 | 5168 | 2597 | 2571 |
| gm. m-w. Łabiszyn | 9871 | 4974 | 4897 | 4531 | 2230 | 2301 | 5340 | 2744 | 2596 |
| gm.w. Rogowo | 6931 | 3438 | 3493 | - | - | - | 6931 | 3438 | 3493 |
| gm. m-w. Żnin | 24495 | 11998 | 12497 | 14181 | 6790 | 7391 | 10314 | 5208 | 5106 |
| Miasta na prawach powiatu: <i>Cities with powiat status:</i> | | | | | | | | | |
| Bydgoszcz | 359428 | 169115 | 190313 | 359428 | 169115 | 190313 | - | - | - |
| Grudziądz | 97676 | 46562 | 51114 | 97676 | 46562 | 51114 | - | - | - |
| Toruń | 203447 | 94515 | 108932 | 203447 | 94515 | 108932 | - | - | - |
| Włocławek | 114885 | 54257 | 60628 | 114885 | 54257 | 60628 | - | - | - |

TABL. 8. LUDNOŚĆ WEDŁUG PŁCI, WOJEWÓDZTW (NTS 2), POWIATÓW (LAU 1) I GMIN (LAU 2) W 2013 R. (cd.)
POPULATION BY SEX, VOIVODSHIPS (NTS 2), POWIATS (LAU 1) AND GMINAS (LAU 2) IN 2013 (cont.)

Stan w dniu 31 XII
 As of December 31

| Wyszczególnienie Specification | Ogółem Total | Mężczyźni Males | Kobiety Females | Miasta Urban areas | | | Wieś Rural areas | | |
|-----------------------------------|-----------------|--------------------|--------------------|--------------------|--------------------|--------------------|------------------|--------------------|--------------------|
| | | | | razem total | mężczyźni males | kobiety females | razem total | mężczyźni males | kobiety females |
| WOJ. LUBELSKIE | 2156150 | 1045350 | 1110800 | 997219 | 470522 | 526697 | 1158931 | 574828 | 584103 |
| Powiat białski | 113336 | 56187 | 57149 | 22932 | 11068 | 11864 | 90404 | 45119 | 45285 |
| m. Międzyrzec Podlaski | 17117 | 8307 | 8810 | 17117 | 8307 | 8810 | - | - | - |
| m. Terespol | 5815 | 2761 | 3054 | 5815 | 2761 | 3054 | - | - | - |
| gm.w. Biała Podlaska | 13784 | 6903 | 6881 | - | - | - | 13784 | 6903 | 6881 |
| gm.w. Drelów | 5540 | 2808 | 2732 | - | - | - | 5540 | 2808 | 2732 |
| gm.w. Janów Podlaski | 5493 | 2700 | 2793 | - | - | - | 5493 | 2700 | 2793 |
| gm.w. Kodeń | 3782 | 1848 | 1934 | - | - | - | 3782 | 1848 | 1934 |
| gm.w. Konstantynów | 4094 | 2027 | 2067 | - | - | - | 4094 | 2027 | 2067 |
| gm.w. Leśna Podlaska | 4334 | 2171 | 2163 | - | - | - | 4334 | 2171 | 2163 |
| gm.w. Łomazy | 5156 | 2589 | 2567 | - | - | - | 5156 | 2589 | 2567 |
| gm.w. Międzyrzec Podlaski | 10567 | 5320 | 5247 | - | - | - | 10567 | 5320 | 5247 |
| gm.w. Piszczac | 7436 | 3673 | 3763 | - | - | - | 7436 | 3673 | 3763 |
| gm.w. Rokitno | 3142 | 1602 | 1540 | - | - | - | 3142 | 1602 | 1540 |
| gm.w. Rossosz | 2349 | 1199 | 1150 | - | - | - | 2349 | 1199 | 1150 |
| gm.w. Sławatycze | 2450 | 1195 | 1255 | - | - | - | 2450 | 1195 | 1255 |
| gm.w. Sosnówka | 2553 | 1284 | 1269 | - | - | - | 2553 | 1284 | 1269 |
| gm.w. Terespol | 6876 | 3388 | 3488 | - | - | - | 6876 | 3388 | 3488 |
| gm.w. Tuczna | 3286 | 1606 | 1680 | - | - | - | 3286 | 1606 | 1680 |
| gm.w. Wisznice | 5122 | 2544 | 2578 | - | - | - | 5122 | 2544 | 2578 |
| gm.w. Zalesie | 4440 | 2262 | 2178 | - | - | - | 4440 | 2262 | 2178 |
| Powiat biłgorajski | 103366 | 50922 | 52444 | 34635 | 16670 | 17965 | 68731 | 34252 | 34479 |
| m. Biłgoraj | 27169 | 13022 | 14147 | 27169 | 13022 | 14147 | - | - | - |
| gm.w. Aleksandrów | 3240 | 1620 | 1620 | - | - | - | 3240 | 1620 | 1620 |
| gm.w. Biłgoraj | 13042 | 6532 | 6510 | - | - | - | 13042 | 6532 | 6510 |
| gm.w. Biszczka | 3887 | 1944 | 1943 | - | - | - | 3887 | 1944 | 1943 |
| gm. m-w. Frampol | 6328 | 3158 | 3170 | 1482 | 735 | 747 | 4846 | 2423 | 2423 |
| gm.w. Goraj | 4283 | 2119 | 2164 | - | - | - | 4283 | 2119 | 2164 |
| gm. m-w. Józefów | 7024 | 3424 | 3600 | 2520 | 1226 | 1294 | 4504 | 2198 | 2306 |
| gm.w. Księżpol | 6899 | 3458 | 3441 | - | - | - | 6899 | 3458 | 3441 |
| gm.w. Łukowa | 4292 | 2122 | 2170 | - | - | - | 4292 | 2122 | 2170 |
| gm.w. Obsza | 4299 | 2164 | 2135 | - | - | - | 4299 | 2164 | 2135 |
| gm.w. Potok Górny | 5512 | 2756 | 2756 | - | - | - | 5512 | 2756 | 2756 |
| gm. m-w. Tarnogród | 6892 | 3434 | 3458 | 3464 | 1687 | 1777 | 3428 | 1747 | 1681 |
| gm.w. Terespol | 3970 | 2032 | 1938 | - | - | - | 3970 | 2032 | 1938 |
| gm.w. Turobin | 6529 | 3137 | 3392 | - | - | - | 6529 | 3137 | 3392 |
| Powiat chełmski | 79573 | 39266 | 40307 | 4515 | 2217 | 2298 | 75058 | 37049 | 38009 |
| m. Rejowiec Fabryczny | 4515 | 2217 | 2298 | 4515 | 2217 | 2298 | - | - | - |
| gm.w. Białopole | 3163 | 1585 | 1578 | - | - | - | 3163 | 1585 | 1578 |
| gm.w. Chełm | 13944 | 6838 | 7106 | - | - | - | 13944 | 6838 | 7106 |
| gm.w. Dorohusk | 6743 | 3290 | 3453 | - | - | - | 6743 | 3290 | 3453 |
| gm.w. Dubienka | 2524 | 1239 | 1285 | - | - | - | 2524 | 1239 | 1285 |
| gm.w. Kamień | 4081 | 2041 | 2040 | - | - | - | 4081 | 2041 | 2040 |
| gm.w. Leśniowice | 3800 | 1870 | 1930 | - | - | - | 3800 | 1870 | 1930 |
| gm.w. Rejowiec Fabryczny | 4393 | 2123 | 2270 | - | - | - | 4393 | 2123 | 2270 |
| gm.w. Ruda-Huta | 4684 | 2364 | 2320 | - | - | - | 4684 | 2364 | 2320 |
| gm.w. Sawin | 5668 | 2840 | 2828 | - | - | - | 5668 | 2840 | 2828 |
| gm.w. Siedliszcze | 6959 | 3436 | 3523 | - | - | - | 6959 | 3436 | 3523 |
| gm.w. Wierzbica | 5344 | 2670 | 2674 | - | - | - | 5344 | 2670 | 2674 |
| gm.w. Wojsławice | 3945 | 1929 | 2016 | - | - | - | 3945 | 1929 | 2016 |
| gm.w. Żmudź | 3215 | 1590 | 1625 | - | - | - | 3215 | 1590 | 1625 |
| gm.w. Rejowiec | 6595 | 3234 | 3361 | - | - | - | 6595 | 3234 | 3361 |

TABL. 8. LUDNOŚĆ WEDŁUG PŁCI, WOJEWÓDZTW (NTS 2), POWIATÓW (LAU 1) I GMIN (LAU 2) W 2013 R. (cd.)
POPULATION BY SEX, VOIVODSHIPS (NTS 2), POWIATS (LAU 1) AND GMINAS (LAU 2) IN 2013 (cont.)

Stan w dniu 31 XII
 As of December 31

| Wyszczególnienie Specification | Ogółem Total | Mężczyźni Males | Kobiety Females | Miasta Urban areas | | | Wieś Rural areas | | |
|-----------------------------------|-----------------|--------------------|--------------------|--------------------|--------------------|--------------------|------------------|--------------------|--------------------|
| | | | | razem total | mężczyźni males | kobiety females | razem total | mężczyźni males | kobiety females |
| WOJ. LUBELSKIE (cd.) | | | | | | | | | |
| Powiat hrubieszowski | 67157 | 32906 | 34251 | 18585 | 8821 | 9764 | 48572 | 24085 | 24487 |
| m. Hrubieszów | 18585 | 8821 | 9764 | 18585 | 8821 | 9764 | - | - | - |
| gm.w. Dołhobyczów | 5848 | 2877 | 2971 | - | - | - | 5848 | 2877 | 2971 |
| gm.w. Horodło | 5494 | 2696 | 2798 | - | - | - | 5494 | 2696 | 2798 |
| gm.w. Hrubieszów | 10382 | 5216 | 5166 | - | - | - | 10382 | 5216 | 5166 |
| gm.w. Mircze | 7579 | 3770 | 3809 | - | - | - | 7579 | 3770 | 3809 |
| gm.w. Trzeszczany | 4548 | 2226 | 2322 | - | - | - | 4548 | 2226 | 2322 |
| gm.w. Uchanie | 4873 | 2411 | 2462 | - | - | - | 4873 | 2411 | 2462 |
| gm.w. Werbkowice | 9848 | 4889 | 4959 | - | - | - | 9848 | 4889 | 4959 |
| Powiat janowski | 47296 | 23441 | 23855 | 12092 | 5898 | 6194 | 35204 | 17543 | 17661 |
| gm.w. Batorz | 3442 | 1735 | 1707 | - | - | - | 3442 | 1735 | 1707 |
| gm.w. Chrzanów | 3015 | 1493 | 1522 | - | - | - | 3015 | 1493 | 1522 |
| gm.w. Dzwola | 6514 | 3254 | 3260 | - | - | - | 6514 | 3254 | 3260 |
| gm.w. Godziszów | 6108 | 3041 | 3067 | - | - | - | 6108 | 3041 | 3067 |
| gm. m-w. Janów Lubelski | 16272 | 7988 | 8284 | 12092 | 5898 | 6194 | 4180 | 2090 | 2090 |
| gm.w. Modliborzyce | 7126 | 3540 | 3586 | - | - | - | 7126 | 3540 | 3586 |
| gm.w. Potok Wielki | 4819 | 2390 | 2429 | - | - | - | 4819 | 2390 | 2429 |
| Powiat krasnostawski | 66559 | 32361 | 34198 | 19539 | 9350 | 10189 | 47020 | 23011 | 24009 |
| m. Krasnystaw | 19539 | 9350 | 10189 | 19539 | 9350 | 10189 | - | - | - |
| gm.w. Fajslawice | 4730 | 2329 | 2401 | - | - | - | 4730 | 2329 | 2401 |
| gm.w. Gorzków | 3692 | 1716 | 1976 | - | - | - | 3692 | 1716 | 1976 |
| gm.w. Izbica | 8504 | 4203 | 4301 | - | - | - | 8504 | 4203 | 4301 |
| gm.w. Krasnystaw | 8872 | 4344 | 4528 | - | - | - | 8872 | 4344 | 4528 |
| gm.w. Kraśniczyn | 3951 | 1989 | 1962 | - | - | - | 3951 | 1989 | 1962 |
| gm.w. Łopiennik Górny | 4115 | 2015 | 2100 | - | - | - | 4115 | 2015 | 2100 |
| gm.w. Rudnik | 3210 | 1599 | 1611 | - | - | - | 3210 | 1599 | 1611 |
| gm.w. Siennica Różana | 4282 | 2096 | 2186 | - | - | - | 4282 | 2096 | 2186 |
| gm.w. Żółkiewka | 5664 | 2720 | 2944 | - | - | - | 5664 | 2720 | 2944 |
| Powiat kraśnicki | 98749 | 48170 | 50579 | 38452 | 18312 | 20140 | 60297 | 29858 | 30439 |
| m. Kraśnik | 35788 | 16995 | 18793 | 35788 | 16995 | 18793 | - | - | - |
| gm. m-w. Annapol | 9036 | 4468 | 4568 | 2664 | 1317 | 1347 | 6372 | 3151 | 3221 |
| gm.w. Dzierzkowice | 5414 | 2700 | 2714 | - | - | - | 5414 | 2700 | 2714 |
| gm.w. Gościeradów | 7400 | 3686 | 3714 | - | - | - | 7400 | 3686 | 3714 |
| gm.w. Kraśnik | 7387 | 3599 | 3788 | - | - | - | 7387 | 3599 | 3788 |
| gm.w. Szastarka | 5957 | 2961 | 2996 | - | - | - | 5957 | 2961 | 2996 |
| gm.w. Trzydnik Duży | 6634 | 3316 | 3318 | - | - | - | 6634 | 3316 | 3318 |
| gm.w. Urzędów | 8787 | 4333 | 4454 | - | - | - | 8787 | 4333 | 4454 |
| gm.w. Wilkołaz | 5523 | 2750 | 2773 | - | - | - | 5523 | 2750 | 2773 |
| gm.w. Zakrzówek | 6823 | 3362 | 3461 | - | - | - | 6823 | 3362 | 3461 |
| Powiat lubartowski | 90065 | 44084 | 45981 | 28162 | 13554 | 14608 | 61903 | 30530 | 31373 |
| m. Lubartów | 22543 | 10763 | 11780 | 22543 | 10763 | 11780 | - | - | - |
| gm.w. Abramów | 4192 | 2103 | 2089 | - | - | - | 4192 | 2103 | 2089 |
| gm.w. Firlej | 6020 | 2969 | 3051 | - | - | - | 6020 | 2969 | 3051 |
| gm.w. Jeziorzany | 2945 | 1450 | 1495 | - | - | - | 2945 | 1450 | 1495 |
| gm.w. Kamionka | 6414 | 3107 | 3307 | - | - | - | 6414 | 3107 | 3307 |
| gm. m-w. Kock | 6667 | 3286 | 3381 | 3412 | 1651 | 1761 | 3255 | 1635 | 1620 |
| gm.w. Lubartów | 11158 | 5508 | 5650 | - | - | - | 11158 | 5508 | 5650 |
| gm.w. Michów | 6140 | 3021 | 3119 | - | - | - | 6140 | 3021 | 3119 |
| gm.w. Niedźwiada | 6280 | 3125 | 3155 | - | - | - | 6280 | 3125 | 3155 |

TABL. 8. LUDNOŚĆ WEDŁUG PŁCI, WOJEWÓDZTW (NTS 2), POWIATÓW (LAU 1) I GMIN (LAU 2) W 2013 R. (cd.)
POPULATION BY SEX, VOIVODSHIPS (NTS 2), POWIATS (LAU 1) AND GMINAS (LAU 2) IN 2013 (cont.)

Stan w dniu 31 XII
 As of December 31

| Wyszczególnienie Specification | Ogółem Total | Mężczyźni Males | Kobiety Females | Miasta Urban areas | | | Wieś Rural areas | | |
|-----------------------------------|-----------------|--------------------|--------------------|--------------------|--------------------|--------------------|------------------|--------------------|--------------------|
| | | | | razem total | mężczyźni males | kobiety females | razem total | mężczyźni males | kobiety females |
| WOJ. LUBELSKIE (cd.) | | | | | | | | | |
| Powiat lubartowski (dok.) | | | | | | | | | |
| gm. m-w. Ostrów Lubelski | 5448 | 2755 | 2693 | 2207 | 1140 | 1067 | 3241 | 1615 | 1626 |
| gm.w. Ostrówek | 4026 | 1931 | 2095 | - | - | - | 4026 | 1931 | 2095 |
| gm.w. Serniki | 4896 | 2394 | 2502 | - | - | - | 4896 | 2394 | 2502 |
| gm.w. Uścimów | 3336 | 1672 | 1664 | - | - | - | 3336 | 1672 | 1664 |
| Powiat lubelski | 149481 | 73116 | 76365 | 11943 | 5757 | 6186 | 137538 | 67359 | 70179 |
| gm. m-w. Bełżyce | 13502 | 6584 | 6918 | 6765 | 3288 | 3477 | 6737 | 3296 | 3441 |
| gm.w. Borzechów | 3843 | 1921 | 1922 | - | - | - | 3843 | 1921 | 1922 |
| gm. m-w. Bychawa | 12074 | 5890 | 6184 | 5178 | 2469 | 2709 | 6896 | 3421 | 3475 |
| gm.w. Garbów | 8917 | 4360 | 4557 | - | - | - | 8917 | 4360 | 4557 |
| gm.w. Głusk | 9633 | 4681 | 4952 | - | - | - | 9633 | 4681 | 4952 |
| gm.w. Jabłonna | 7936 | 3858 | 4078 | - | - | - | 7936 | 3858 | 4078 |
| gm.w. Jastków | 13479 | 6602 | 6877 | - | - | - | 13479 | 6602 | 6877 |
| gm.w. Konopnica | 12790 | 6303 | 6487 | - | - | - | 12790 | 6303 | 6487 |
| gm.w. Krzczonów | 4650 | 2246 | 2404 | - | - | - | 4650 | 2246 | 2404 |
| gm.w. Niedrzwica Duża | 11631 | 5706 | 5925 | - | - | - | 11631 | 5706 | 5925 |
| gm.w. Niemce | 18335 | 8997 | 9338 | - | - | - | 18335 | 8997 | 9338 |
| gm.w. Strzyżewice | 7936 | 3851 | 4085 | - | - | - | 7936 | 3851 | 4085 |
| gm.w. Wojciechów | 5946 | 2895 | 3051 | - | - | - | 5946 | 2895 | 3051 |
| gm.w. Wólka | 11127 | 5469 | 5658 | - | - | - | 11127 | 5469 | 5658 |
| gm.w. Wysokie | 4702 | 2294 | 2408 | - | - | - | 4702 | 2294 | 2408 |
| gm.w. Zakrzew | 2980 | 1459 | 1521 | - | - | - | 2980 | 1459 | 1521 |
| Powiat łęczyński | 57587 | 28271 | 29316 | 19926 | 9768 | 10158 | 37661 | 18503 | 19158 |
| gm.w. Cyców | 7953 | 3913 | 4040 | - | - | - | 7953 | 3913 | 4040 |
| gm.w. Ludwin | 5315 | 2648 | 2667 | - | - | - | 5315 | 2648 | 2667 |
| gm. m-w. Łęczna | 24027 | 11789 | 12238 | 19926 | 9768 | 10158 | 4101 | 2021 | 2080 |
| gm.w. Milejów | 9327 | 4544 | 4783 | - | - | - | 9327 | 4544 | 4783 |
| gm.w. Puchaczów | 5377 | 2620 | 2757 | - | - | - | 5377 | 2620 | 2757 |
| gm.w. Spiczyn | 5588 | 2757 | 2831 | - | - | - | 5588 | 2757 | 2831 |
| Powiat lukowski | 109325 | 54372 | 54953 | 33457 | 16110 | 17347 | 75868 | 38262 | 37606 |
| m. Łuków | 30757 | 14785 | 15972 | 30757 | 14785 | 15972 | - | - | - |
| m. Stoczek Łukowski | 2700 | 1325 | 1375 | 2700 | 1325 | 1375 | - | - | - |
| gm.w. Adamów | 5824 | 2914 | 2910 | - | - | - | 5824 | 2914 | 2910 |
| gm.w. Krzywda | 10714 | 5390 | 5324 | - | - | - | 10714 | 5390 | 5324 |
| gm.w. Łuków | 17606 | 8936 | 8670 | - | - | - | 17606 | 8936 | 8670 |
| gm.w. Serokomla | 4134 | 2033 | 2101 | - | - | - | 4134 | 2033 | 2101 |
| gm.w. Stanin | 9875 | 4940 | 4935 | - | - | - | 9875 | 4940 | 4935 |
| gm.w. Stoczek Łukowski | 8161 | 4111 | 4050 | - | - | - | 8161 | 4111 | 4050 |
| gm.w. Trzebieszów | 7531 | 3842 | 3689 | - | - | - | 7531 | 3842 | 3689 |
| gm.w. Wojcieszków | 7083 | 3559 | 3524 | - | - | - | 7083 | 3559 | 3524 |
| gm.w. Wola Mysłowska | 4940 | 2537 | 2403 | - | - | - | 4940 | 2537 | 2403 |
| Powiat opolski | 61803 | 30263 | 31540 | 18506 | 8762 | 9744 | 43297 | 21501 | 21796 |
| gm.w. Chodel | 6801 | 3398 | 3403 | - | - | - | 6801 | 3398 | 3403 |
| gm.w. Józefów nad Wisłą | 6860 | 3378 | 3482 | - | - | - | 6860 | 3378 | 3482 |
| gm.w. Karczmiska | 5764 | 2880 | 2884 | - | - | - | 5764 | 2880 | 2884 |
| gm.w. Łaziska | 5074 | 2489 | 2585 | - | - | - | 5074 | 2489 | 2585 |
| gm. m-w. Opole Lubelskie | 17814 | 8654 | 9160 | 8860 | 4211 | 4649 | 8954 | 4443 | 4511 |
| gm. m-w. Poniatowa | 14832 | 7123 | 7709 | 9646 | 4551 | 5095 | 5186 | 2572 | 2614 |
| gm.w. Wilków | 4658 | 2341 | 2317 | - | - | - | 4658 | 2341 | 2317 |

TABL. 8. LUDNOŚĆ WEDŁUG PŁCI, WOJEWÓDZTW (NTS 2), POWIATÓW (LAU 1) I GMIN (LAU 2) W 2013 R. (cd.)
POPULATION BY SEX, VOIVODSHIPS (NTS 2), POWIATS (LAU 1) AND GMINAS (LAU 2) IN 2013 (cont.)

Stan w dniu 31 XII
 As of December 31

| Wyszczególnienie Specification | Ogółem Total | Mężczyźni Males | Kobiety Females | Miasta Urban areas | | | Wieś Rural areas | | |
|-----------------------------------|-----------------|--------------------|--------------------|--------------------|--------------------|--------------------|------------------|--------------------|--------------------|
| | | | | razem total | mężczyźni males | kobiety females | razem total | mężczyźni males | kobiety females |
| WOJ. LUBELSKIE (cd.) | | | | | | | | | |
| Powiat parczewski | 36044 | 17828 | 18216 | 10953 | 5243 | 5710 | 25091 | 12585 | 12506 |
| gm.w. Dębowa Kłoda | 3997 | 1973 | 2024 | - | - | - | 3997 | 1973 | 2024 |
| gm.w. Jabłoń | 3918 | 2008 | 1910 | - | - | - | 3918 | 2008 | 1910 |
| gm.w. Milanów | 4036 | 2030 | 2006 | - | - | - | 4036 | 2030 | 2006 |
| gm. m-w. Parczew | 14867 | 7229 | 7638 | 10953 | 5243 | 5710 | 3914 | 1986 | 1928 |
| gm.w. Podedwórze | 1735 | 851 | 884 | - | - | - | 1735 | 851 | 884 |
| gm.w. Siemień | 4772 | 2378 | 2394 | - | - | - | 4772 | 2378 | 2394 |
| gm.w. Sosnowica | 2719 | 1359 | 1360 | - | - | - | 2719 | 1359 | 1360 |
| Powiat puławski | 116206 | 55867 | 60339 | 55740 | 26049 | 29691 | 60466 | 29818 | 30648 |
| m. Puławy | 49100 | 23014 | 26086 | 49100 | 23014 | 26086 | - | - | - |
| gm.w. Baranów | 4061 | 1955 | 2106 | - | - | - | 4061 | 1955 | 2106 |
| gm.w. Janowiec | 3656 | 1833 | 1823 | - | - | - | 3656 | 1833 | 1823 |
| gm. m-w. Kazimierz Dolny | 6919 | 3392 | 3527 | 2607 | 1228 | 1379 | 4312 | 2164 | 2148 |
| gm.w. Końskowola | 9016 | 4445 | 4571 | - | - | - | 9016 | 4445 | 4571 |
| gm.w. Kurów | 7840 | 3884 | 3956 | - | - | - | 7840 | 3884 | 3956 |
| gm.w. Markuszów | 3061 | 1509 | 1552 | - | - | - | 3061 | 1509 | 1552 |
| gm. m-w. Nałęczów | 9277 | 4303 | 4974 | 4033 | 1807 | 2226 | 5244 | 2496 | 2748 |
| gm.w. Puławy | 11879 | 5867 | 6012 | - | - | - | 11879 | 5867 | 6012 |
| gm.w. Wąwolnica | 4827 | 2386 | 2441 | - | - | - | 4827 | 2386 | 2441 |
| gm.w. Żyrzyn | 6570 | 3279 | 3291 | - | - | - | 6570 | 3279 | 3291 |
| Powiat radzyński | 60870 | 30409 | 30461 | 16188 | 7819 | 8369 | 44682 | 22590 | 22092 |
| m. Radzyń Podlaski | 16188 | 7819 | 8369 | 16188 | 7819 | 8369 | - | - | - |
| gm.w. Borki | 6117 | 3047 | 3070 | - | - | - | 6117 | 3047 | 3070 |
| gm.w. Czemierniki | 4522 | 2286 | 2236 | - | - | - | 4522 | 2286 | 2236 |
| gm.w. Kąkolewnica | 8372 | 4237 | 4135 | - | - | - | 8372 | 4237 | 4135 |
| gm.w. Komarówka Podlaska | 4493 | 2263 | 2230 | - | - | - | 4493 | 2263 | 2230 |
| gm.w. Radzyń Podlaski | 8049 | 4037 | 4012 | - | - | - | 8049 | 4037 | 4012 |
| gm.w. Ulan-Majorat | 6126 | 3189 | 2937 | - | - | - | 6126 | 3189 | 2937 |
| gm.w. Wołyń | 7003 | 3531 | 3472 | - | - | - | 7003 | 3531 | 3472 |
| Powiat rycki | 58080 | 28935 | 29145 | 27012 | 13264 | 13748 | 31068 | 15671 | 15397 |
| m. Dęblin | 17057 | 8530 | 8527 | 17057 | 8530 | 8527 | - | - | - |
| gm.w. Kłoczew | 7401 | 3730 | 3671 | - | - | - | 7401 | 3730 | 3671 |
| gm.w. Nowodwór | 4212 | 2166 | 2046 | - | - | - | 4212 | 2166 | 2046 |
| gm. m-w. Ryki | 20788 | 10200 | 10588 | 9955 | 4734 | 5221 | 10833 | 5466 | 5367 |
| gm.w. Stężycza | 5334 | 2647 | 2687 | - | - | - | 5334 | 2647 | 2687 |
| gm.w. Ułęż | 3288 | 1662 | 1626 | - | - | - | 3288 | 1662 | 1626 |
| Powiat świdnicki | 72960 | 35133 | 37827 | 42897 | 20475 | 22422 | 30063 | 14658 | 15405 |
| m. Świdnik | 40225 | 19221 | 21004 | 40225 | 19221 | 21004 | - | - | - |
| gm.w. Mełgiew | 9323 | 4565 | 4758 | - | - | - | 9323 | 4565 | 4758 |
| gm. m-w. Piaski | 10658 | 5105 | 5553 | 2672 | 1254 | 1418 | 7986 | 3851 | 4135 |
| gm.w. Rybczewice | 3604 | 1734 | 1870 | - | - | - | 3604 | 1734 | 1870 |
| gm.w. Trawniki | 9150 | 4508 | 4642 | - | - | - | 9150 | 4508 | 4642 |
| Powiat tomaszowski | 86936 | 42877 | 44059 | 24341 | 11658 | 12683 | 62595 | 31219 | 31376 |
| m. Tomaszów Lubelski | 19983 | 9515 | 10468 | 19983 | 9515 | 10468 | - | - | - |
| gm.w. Bełżec | 3435 | 1739 | 1696 | - | - | - | 3435 | 1739 | 1696 |
| gm.w. Jarczów | 3642 | 1816 | 1826 | - | - | - | 3642 | 1816 | 1826 |
| gm.w. Krynice | 3405 | 1685 | 1720 | - | - | - | 3405 | 1685 | 1720 |

TABL. 8. LUDNOŚĆ WEDŁUG PŁCI, WOJEWÓDZTW (NTS 2), POWIATÓW (LAU 1) I GMIN (LAU 2) W 2013 R. (cd.)
POPULATION BY SEX, VOIVODSHIPS (NTS 2), POWIATS (LAU 1) AND GMINAS (LAU 2) IN 2013 (cont.)

Stan w dniu 31 XII
 As of December 31

| Wyszczególnienie <i>Specification</i> | Ogółem <i>Total</i> | Mężczyźni <i>Males</i> | Kobiety <i>Females</i> | Miasta <i>Urban areas</i> | | | Wieś <i>Rural areas</i> | | |
|--|------------------------|---------------------------|---------------------------|---------------------------|---------------------------|---------------------------|-------------------------|---------------------------|---------------------------|
| | | | | razem <i>total</i> | mężczyźni <i>males</i> | kobiety <i>females</i> | razem <i>total</i> | mężczyźni <i>males</i> | kobiety <i>females</i> |
| WOJ. LUBELSKIE (dok.) | | | | | | | | | |
| Powiat tomaszowski (dok.) | | | | | | | | | |
| gm.w. Lubycza Królewska | 6487 | 3249 | 3238 | - | - | - | 6487 | 3249 | 3238 |
| gm. m-w. Łaszczów | 6406 | 3122 | 3284 | 2187 | 1068 | 1119 | 4219 | 2054 | 2165 |
| gm.w. Rachanie | 5376 | 2712 | 2664 | - | - | - | 5376 | 2712 | 2664 |
| gm.w. Susiec | 7741 | 3889 | 3852 | - | - | - | 7741 | 3889 | 3852 |
| gm.w. Tarnawatka | 4031 | 2027 | 2004 | - | - | - | 4031 | 2027 | 2004 |
| gm.w. Telatyn | 4252 | 2134 | 2118 | - | - | - | 4252 | 2134 | 2118 |
| gm.w. Tomaszów Lubelski | 11285 | 5556 | 5729 | - | - | - | 11285 | 5556 | 5729 |
| gm. m-w. Tyszowce | 5910 | 2946 | 2964 | 2171 | 1075 | 1096 | 3739 | 1871 | 1868 |
| gm.w. Ulhówek | 4983 | 2487 | 2496 | - | - | - | 4983 | 2487 | 2496 |
| Powiat włodawski | 39567 | 19552 | 20015 | 13643 | 6540 | 7103 | 25924 | 13012 | 12912 |
| m. Włodawa | 13643 | 6540 | 7103 | 13643 | 6540 | 7103 | - | - | - |
| gm.w. Hanna | 3047 | 1522 | 1525 | - | - | - | 3047 | 1522 | 1525 |
| gm.w. Hańsk | 3830 | 1924 | 1906 | - | - | - | 3830 | 1924 | 1906 |
| gm.w. Stary Brus | 2149 | 1088 | 1061 | - | - | - | 2149 | 1088 | 1061 |
| gm.w. Urszulin | 4112 | 2088 | 2024 | - | - | - | 4112 | 2088 | 2024 |
| gm.w. Włodawa | 6040 | 3055 | 2985 | - | - | - | 6040 | 3055 | 2985 |
| gm.w. Wola Uhruska | 4017 | 1972 | 2045 | - | - | - | 4017 | 1972 | 2045 |
| gm.w. Wryki | 2729 | 1363 | 1366 | - | - | - | 2729 | 1363 | 1366 |
| Powiat zamojski | 109198 | 53826 | 55372 | 11709 | 5623 | 6086 | 97489 | 48203 | 49286 |
| gm.w. Adamów | 4871 | 2455 | 2416 | - | - | - | 4871 | 2455 | 2416 |
| gm.w. Grabowiec | 4289 | 2131 | 2158 | - | - | - | 4289 | 2131 | 2158 |
| gm.w. Komarów-Osada | 5323 | 2618 | 2705 | - | - | - | 5323 | 2618 | 2705 |
| gm. m-w. Krasnobród | 7243 | 3666 | 3577 | 3117 | 1524 | 1593 | 4126 | 2142 | 1984 |
| gm.w. Łabunie | 6295 | 3094 | 3201 | - | - | - | 6295 | 3094 | 3201 |
| gm.w. Miączyn | 6082 | 3000 | 3082 | - | - | - | 6082 | 3000 | 3082 |
| gm.w. Nielisz | 5723 | 2794 | 2929 | - | - | - | 5723 | 2794 | 2929 |
| gm.w. Radecznicza | 6005 | 2953 | 3052 | - | - | - | 6005 | 2953 | 3052 |
| gm.w. Sitno | 6855 | 3418 | 3437 | - | - | - | 6855 | 3418 | 3437 |
| gm.w. Skierbieszów | 5367 | 2667 | 2700 | - | - | - | 5367 | 2667 | 2700 |
| gm.w. Stary Zamość | 5322 | 2649 | 2673 | - | - | - | 5322 | 2649 | 2673 |
| gm.w. Sulów | 4765 | 2299 | 2466 | - | - | - | 4765 | 2299 | 2466 |
| gm. m-w. Szczerzeszyn | 11686 | 5657 | 6029 | 5245 | 2483 | 2762 | 6441 | 3174 | 3267 |
| gm.w. Zamość | 22305 | 10987 | 11318 | - | - | - | 22305 | 10987 | 11318 |
| gm. m-w. Zwierzyniec | 7067 | 3438 | 3629 | 3347 | 1616 | 1731 | 3720 | 1822 | 1898 |
| Miasta na prawach powiatu: | | | | | | | | | |
| <i>Cities with powiat status:</i> | | | | | | | | | |
| Biała Podlaska | 57658 | 27704 | 29954 | 57658 | 27704 | 29954 | - | - | - |
| Chelm | 65481 | 30826 | 34655 | 65481 | 30826 | 34655 | - | - | - |
| Lublin | 343598 | 158236 | 185362 | 343598 | 158236 | 185362 | - | - | - |
| Zamość | 65255 | 30798 | 34457 | 65255 | 30798 | 34457 | - | - | - |

TABL. 8. LUDNOŚĆ WEDŁUG PŁCI, WOJEWÓDZTW (NTS 2), POWIATÓW (LAU 1) I GMIN (LAU 2) W 2013 R. (cd.)
POPULATION BY SEX, VOIVODSHIPS (NTS 2), POWIATS (LAU 1) AND GMINAS (LAU 2) IN 2013 (cont.)

Stan w dniu 31 XII
 As of December 31

| Wyszczególnienie Specification | Ogółem Total | Mężczyźni Males | Kobiety Females | Miasta Urban areas | | | Wieś Rural areas | | |
|--------------------------------------|-----------------|--------------------|--------------------|--------------------|--------------------|--------------------|------------------|--------------------|--------------------|
| | | | | razem total | mężczyźni males | kobiety females | razem total | mężczyźni males | kobiety females |
| WOJ. LUBUSKIE | 1021470 | 497340 | 524130 | 644970 | 308679 | 336291 | 376500 | 188661 | 187839 |
| Powiat gorzowski | 70376 | 34889 | 35487 | 25106 | 12318 | 12788 | 45270 | 22571 | 22699 |
| m. Kostrzyn nad Odrą | 18155 | 8938 | 9217 | 18155 | 8938 | 9217 | - | - | - |
| gm.w. Bogdaniec | 7120 | 3503 | 3617 | - | - | - | 7120 | 3503 | 3617 |
| gm.w. Deszczno | 8951 | 4484 | 4467 | - | - | - | 8951 | 4484 | 4467 |
| gm.w. Kłodawa | 8046 | 4005 | 4041 | - | - | - | 8046 | 4005 | 4041 |
| gm.w. Lubiszyn | 6934 | 3504 | 3430 | - | - | - | 6934 | 3504 | 3430 |
| gm.w. Santok | 8072 | 4057 | 4015 | - | - | - | 8072 | 4057 | 4015 |
| gm. m-w. Witnica | 13098 | 6398 | 6700 | 6951 | 3380 | 3571 | 6147 | 3018 | 3129 |
| Powiat krośnieński | 56627 | 27813 | 28814 | 28989 | 13905 | 15084 | 27638 | 13908 | 13730 |
| m. Gubin | 17006 | 8124 | 8882 | 17006 | 8124 | 8882 | - | - | - |
| gm.w. Bobrowice | 3174 | 1549 | 1625 | - | - | - | 3174 | 1549 | 1625 |
| gm.w. Bytnica | 2588 | 1306 | 1282 | - | - | - | 2588 | 1306 | 1282 |
| gm.w. Dąbie | 5053 | 2581 | 2472 | - | - | - | 5053 | 2581 | 2472 |
| gm.w. Gubin | 7355 | 3722 | 3633 | - | - | - | 7355 | 3722 | 3633 |
| gm. m-w. Krosno Odrzańskie | 18523 | 9028 | 9495 | 11983 | 5781 | 6202 | 6540 | 3247 | 3293 |
| gm.w. Maszewo | 2928 | 1503 | 1425 | - | - | - | 2928 | 1503 | 1425 |
| Powiat międzyrzecki | 58697 | 29032 | 29665 | 30917 | 15001 | 15916 | 27780 | 14031 | 13749 |
| gm.w. Bledzew | 4543 | 2278 | 2265 | - | - | - | 4543 | 2278 | 2265 |
| gm. m-w. Międzyrzecz | 25155 | 12328 | 12827 | 18552 | 8989 | 9563 | 6603 | 3339 | 3264 |
| gm.w. Przytoczna | 5694 | 2954 | 2740 | - | - | - | 5694 | 2954 | 2740 |
| gm.w. Pszczew | 4269 | 2080 | 2189 | - | - | - | 4269 | 2080 | 2189 |
| gm. m-w. Skwierzyna | 12477 | 6081 | 6396 | 9869 | 4780 | 5089 | 2608 | 1301 | 1307 |
| gm. m-w. Trzciel | 6559 | 3311 | 3248 | 2496 | 1232 | 1264 | 4063 | 2079 | 1984 |
| Powiat nowosolski | 87727 | 42639 | 45088 | 56800 | 27137 | 29663 | 30927 | 15502 | 15425 |
| m. Nowa Sól | 39721 | 18884 | 20837 | 39721 | 18884 | 20837 | - | - | - |
| gm. m-w. Bytom Odrzański | 5524 | 2760 | 2764 | 4443 | 2206 | 2237 | 1081 | 554 | 527 |
| gm.w. Kolsko | 3310 | 1677 | 1633 | - | - | - | 3310 | 1677 | 1633 |
| gm. m-w. Kozuchów | 16312 | 7914 | 8398 | 9752 | 4633 | 5119 | 6560 | 3281 | 3279 |
| gm.w. Nowa Sól | 6829 | 3370 | 3459 | - | - | - | 6829 | 3370 | 3459 |
| gm. m-w. Nowe Miasteczko | 5528 | 2732 | 2796 | 2884 | 1414 | 1470 | 2644 | 1318 | 1326 |
| gm.w. Otyń | 6829 | 3469 | 3360 | - | - | - | 6829 | 3469 | 3360 |
| gm.w. Siedlisko | 3674 | 1833 | 1841 | - | - | - | 3674 | 1833 | 1841 |
| Powiat słubicki | 47318 | 23259 | 24059 | 30267 | 14587 | 15680 | 17051 | 8672 | 8379 |
| gm. m-w. Cybinka | 6656 | 3379 | 3277 | 2809 | 1407 | 1402 | 3847 | 1972 | 1875 |
| gm.w. Górzycza | 4267 | 2153 | 2114 | - | - | - | 4267 | 2153 | 2114 |
| gm. m-w. Ośno Lubuskie | 6505 | 3204 | 3301 | 3889 | 1865 | 2024 | 2616 | 1339 | 1277 |
| gm. m-w. Rzepin | 9988 | 4952 | 5036 | 6689 | 3268 | 3421 | 3299 | 1684 | 1615 |
| gm. m-w. Słubice | 19902 | 9571 | 10331 | 16880 | 8047 | 8833 | 3022 | 1524 | 1498 |
| Powiat strzelecko-drezdenecki | 50418 | 24870 | 25548 | 23788 | 11437 | 12351 | 26630 | 13433 | 13197 |
| gm. m-w. Dobiegniew | 6793 | 3386 | 3407 | 3169 | 1547 | 1622 | 3624 | 1839 | 1785 |
| gm. m-w. Drezdenko | 17579 | 8684 | 8895 | 10447 | 5048 | 5399 | 7132 | 3636 | 3496 |
| gm.w. Stare Kurowo | 4173 | 2076 | 2097 | - | - | - | 4173 | 2076 | 2097 |
| gm. m-w. Strzelce Krajeńskie | 17426 | 8510 | 8916 | 10172 | 4842 | 5330 | 7254 | 3668 | 3586 |
| gm.w. Zwierzyn | 4447 | 2214 | 2233 | - | - | - | 4447 | 2214 | 2233 |
| Powiat sulęciński | 35768 | 17794 | 17974 | 14902 | 7186 | 7716 | 20866 | 10608 | 10258 |
| gm.w. Krzeszyce | 4707 | 2399 | 2308 | - | - | - | 4707 | 2399 | 2308 |
| gm. m-w. Lubniewice | 3154 | 1566 | 1588 | 2040 | 997 | 1043 | 1114 | 569 | 545 |
| gm.w. Słońsk | 4803 | 2436 | 2367 | - | - | - | 4803 | 2436 | 2367 |
| gm. m-w. Sulęcín | 16131 | 7941 | 8190 | 10265 | 4950 | 5315 | 5866 | 2991 | 2875 |
| gm. m-w. Torzym | 6973 | 3452 | 3521 | 2597 | 1239 | 1358 | 4376 | 2213 | 2163 |

TABL. 8. LUDNOŚĆ WEDŁUG PŁCI, WOJEWÓDZTW (NTS 2), POWIATÓW (LAU 1) I GMIN (LAU 2) W 2013 R. (cd.)
POPULATION BY SEX, VOIVODSHIPS (NTS 2), POWIATS (LAU 1) AND GMINAS (LAU 2) IN 2013 (cont.)

Stan w dniu 31 XII
 As of December 31

| Wyszczególnienie <i>Specification</i> | Ogółem <i>Total</i> | Mężczyźni <i>Males</i> | Kobiety <i>Females</i> | Miasta <i>Urban areas</i> | | | Wieś <i>Rural areas</i> | | |
|--|------------------------|---------------------------|---------------------------|---------------------------|---------------------------|---------------------------|-------------------------|---------------------------|---------------------------|
| | | | | razem <i>total</i> | mężczyźni <i>males</i> | kobiety <i>females</i> | razem <i>total</i> | mężczyźni <i>males</i> | kobiety <i>females</i> |
| WOJ. LUBUSKIE (dok.) | | | | | | | | | |
| Powiat świebodziński | 56546 | 27640 | 28906 | 27142 | 12904 | 14238 | 29404 | 14736 | 14668 |
| gm.w. Lubrza | 3522 | 1822 | 1700 | - | - | - | 3522 | 1822 | 1700 |
| gm.w. Łagów | 5156 | 2594 | 2562 | - | - | - | 5156 | 2594 | 2562 |
| gm.w. Skąpe | 5132 | 2590 | 2542 | - | - | - | 5132 | 2590 | 2542 |
| gm.w. Szczaniec | 3944 | 1927 | 2017 | - | - | - | 3944 | 1927 | 2017 |
| gm. m-w. Świebodzin | 30405 | 14616 | 15789 | 22064 | 10457 | 11607 | 8341 | 4159 | 4182 |
| gm. m-w. Zbąszynek | 8387 | 4091 | 4296 | 5078 | 2447 | 2631 | 3309 | 1644 | 1665 |
| Powiat wschowski | 39434 | 19502 | 19932 | 19554 | 9447 | 10107 | 19880 | 10055 | 9825 |
| gm. m-w. Sława | 12607 | 6285 | 6322 | 3913 | 1897 | 2016 | 8694 | 4388 | 4306 |
| gm. m-w. Szlichtyngowa | 5139 | 2577 | 2562 | 1328 | 647 | 681 | 3811 | 1930 | 1881 |
| gm. m-w. Wschowa | 21688 | 10640 | 11048 | 14313 | 6903 | 7410 | 7375 | 3737 | 3638 |
| Powiat zielonogórski | 94919 | 46887 | 48032 | 34602 | 16862 | 17740 | 60317 | 30025 | 30292 |
| gm. m-w. Babimost | 6333 | 3124 | 3209 | 4037 | 1984 | 2053 | 2296 | 1140 | 1156 |
| gm.w. Bojadła | 3383 | 1714 | 1669 | - | - | - | 3383 | 1714 | 1669 |
| gm. m-w. Czerwieńsk | 10021 | 4950 | 5071 | 4200 | 2075 | 2125 | 5821 | 2875 | 2946 |
| gm. m-w. Kargowa | 5844 | 2842 | 3002 | 3743 | 1815 | 1928 | 2101 | 1027 | 1074 |
| gm. m-w. Nowogród Bobrzański | 9476 | 4677 | 4799 | 5161 | 2531 | 2630 | 4315 | 2146 | 2169 |
| gm. m-w. Sulechów | 26609 | 13045 | 13564 | 17461 | 8457 | 9004 | 9148 | 4588 | 4560 |
| gm.w. Świdnica | 6330 | 3146 | 3184 | - | - | - | 6330 | 3146 | 3184 |
| gm.w. Trzebiechów | 3372 | 1719 | 1653 | - | - | - | 3372 | 1719 | 1653 |
| gm.w. Zabór | 3995 | 1977 | 2018 | - | - | - | 3995 | 1977 | 2018 |
| gm.w. Zielona Góra | 19556 | 9693 | 9863 | - | - | - | 19556 | 9693 | 9863 |
| Powiat żagański | 81803 | 39941 | 41862 | 49679 | 23918 | 25761 | 32124 | 16023 | 16101 |
| m. Gozdnicza | 3272 | 1584 | 1688 | 3272 | 1584 | 1688 | - | - | - |
| m. Żagań | 26492 | 12788 | 13704 | 26492 | 12788 | 13704 | - | - | - |
| gm.w. Brzeźnica | 3787 | 1917 | 1870 | - | - | - | 3787 | 1917 | 1870 |
| gm. m-w. Iłowa | 7069 | 3420 | 3649 | 4013 | 1904 | 2109 | 3056 | 1516 | 1540 |
| gm. m-w. Małomice | 5339 | 2626 | 2713 | 3573 | 1744 | 1829 | 1766 | 882 | 884 |
| gm.w. Niegostawice | 4554 | 2274 | 2280 | - | - | - | 4554 | 2274 | 2280 |
| gm. m-w. Szprotawa | 21722 | 10533 | 11189 | 12329 | 5898 | 6431 | 9393 | 4635 | 4758 |
| gm.w. Wymiarki | 2359 | 1131 | 1228 | - | - | - | 2359 | 1131 | 1228 |
| gm.w. Żagań | 7209 | 3668 | 3541 | - | - | - | 7209 | 3668 | 3541 |
| Powiat żarski | 99088 | 48062 | 51026 | 60475 | 28965 | 31510 | 38613 | 19097 | 19516 |
| m. Łęknica | 2602 | 1271 | 1331 | 2602 | 1271 | 1331 | - | - | - |
| m. Żary | 38856 | 18388 | 20468 | 38856 | 18388 | 20468 | - | - | - |
| gm.w. Brody | 3508 | 1746 | 1762 | - | - | - | 3508 | 1746 | 1762 |
| gm. m-w. Jasień | 7241 | 3600 | 3641 | 4463 | 2215 | 2248 | 2778 | 1385 | 1393 |
| gm.w. Lipinki Łużyckie | 3334 | 1628 | 1706 | - | - | - | 3334 | 1628 | 1706 |
| gm. m-w. Lubsko | 19170 | 9395 | 9775 | 14554 | 7091 | 7463 | 4616 | 2304 | 2312 |
| gm.w. Przewóz | 3252 | 1617 | 1635 | - | - | - | 3252 | 1617 | 1635 |
| gm.w. Trzebiel | 5752 | 2868 | 2884 | - | - | - | 5752 | 2868 | 2884 |
| gm.w. Tuplice | 3220 | 1564 | 1656 | - | - | - | 3220 | 1564 | 1656 |
| gm.w. Żary | 12153 | 5985 | 6168 | - | - | - | 12153 | 5985 | 6168 |
| Miasta na prawach powiatu: | | | | | | | | | |
| <i>Cities with powiat status:</i> | | | | | | | | | |
| Gorzów Wielkopolski | 124344 | 59262 | 65082 | 124344 | 59262 | 65082 | - | - | - |
| Zielona Góra | 118405 | 55750 | 62655 | 118405 | 55750 | 62655 | - | - | - |

TABL. 8. LUDNOŚĆ WEDŁUG PŁCI, WOJEWÓDZTW (NTS 2), POWIATÓW (LAU 1) I GMIN (LAU 2) W 2013 R. (cd.)
POPULATION BY SEX, VOIVODSHIPS (NTS 2), POWIATS (LAU 1) AND GMINAS (LAU 2) IN 2013 (cont.)

Stan w dniu 31 XII
 As of December 31

| Wyszczególnienie Specification | Ogółem Total | Mężczyźni Males | Kobiety Females | Miasta Urban areas | | | Wieś Rural areas | | |
|-----------------------------------|-----------------|--------------------|--------------------|--------------------|--------------------|--------------------|------------------|--------------------|--------------------|
| | | | | razem total | mężczyźni males | kobiety females | razem total | mężczyźni males | kobiety females |
| WOJ. ŁÓDZKIE | 2513093 | 1197654 | 1315439 | 1593021 | 741038 | 851983 | 920072 | 456616 | 463456 |
| Powiat bełchatowski | 113105 | 55563 | 57542 | 67398 | 32972 | 34426 | 45707 | 22591 | 23116 |
| m. Bełchatów | 59565 | 29150 | 30415 | 59565 | 29150 | 30415 | - | - | - |
| gm.w. Bełchatów | 10585 | 5263 | 5322 | - | - | - | 10585 | 5263 | 5322 |
| gm.w. Druzbice | 5097 | 2515 | 2582 | - | - | - | 5097 | 2515 | 2582 |
| gm.w. Kleszczów | 5165 | 2565 | 2600 | - | - | - | 5165 | 2565 | 2600 |
| gm.w. Kluki | 4276 | 2074 | 2202 | - | - | - | 4276 | 2074 | 2202 |
| gm.w. Rusiec | 5186 | 2582 | 2604 | - | - | - | 5186 | 2582 | 2604 |
| gm.w. Szczerców | 8080 | 3953 | 4127 | - | - | - | 8080 | 3953 | 4127 |
| gm. m-w. Żelów | 15151 | 7461 | 7690 | 7833 | 3822 | 4011 | 7318 | 3639 | 3679 |
| Powiat brzeziński | 30923 | 14996 | 15927 | 12577 | 5938 | 6639 | 18346 | 9058 | 9288 |
| m. Brzeziny | 12577 | 5938 | 6639 | 12577 | 5938 | 6639 | - | - | - |
| gm.w. Brzeziny | 5557 | 2732 | 2825 | - | - | - | 5557 | 2732 | 2825 |
| gm.w. Dmosin | 4554 | 2230 | 2324 | - | - | - | 4554 | 2230 | 2324 |
| gm.w. Jezów | 3474 | 1732 | 1742 | - | - | - | 3474 | 1732 | 1742 |
| gm.w. Rogów | 4761 | 2364 | 2397 | - | - | - | 4761 | 2364 | 2397 |
| Powiat kutnowski | 100407 | 48295 | 52112 | 58782 | 27632 | 31150 | 41625 | 20663 | 20962 |
| m. Kutno | 45657 | 21386 | 24271 | 45657 | 21386 | 24271 | - | - | - |
| gm.w. Bedlno | 5692 | 2838 | 2854 | - | - | - | 5692 | 2838 | 2854 |
| gm.w. Dąbrowice | 1952 | 940 | 1012 | - | - | - | 1952 | 940 | 1012 |
| gm. m-w. Krośnice | 8763 | 4234 | 4529 | 4549 | 2135 | 2414 | 4214 | 2099 | 2115 |
| gm.w. Krzyżanów | 4332 | 2155 | 2177 | - | - | - | 4332 | 2155 | 2177 |
| gm.w. Kutno | 8698 | 4353 | 4345 | - | - | - | 8698 | 4353 | 4345 |
| gm.w. Łanięta | 2507 | 1313 | 1194 | - | - | - | 2507 | 1313 | 1194 |
| gm.w. Nowe Ostrowy | 3635 | 1762 | 1873 | - | - | - | 3635 | 1762 | 1873 |
| gm.w. Oporów | 2632 | 1299 | 1333 | - | - | - | 2632 | 1299 | 1333 |
| gm.w. Strzelce | 4050 | 1994 | 2056 | - | - | - | 4050 | 1994 | 2056 |
| gm. m-w. Żychlin | 12489 | 6021 | 6468 | 8576 | 4111 | 4465 | 3913 | 1910 | 2003 |
| Powiat łaski | 50687 | 24761 | 25926 | 18029 | 8537 | 9492 | 32658 | 16224 | 16434 |
| gm.w. Buczek | 5082 | 2528 | 2554 | - | - | - | 5082 | 2528 | 2554 |
| gm. m-w. Łask | 28241 | 13608 | 14633 | 18029 | 8537 | 9492 | 10212 | 5071 | 5141 |
| gm.w. Sędziejowice | 6411 | 3159 | 3252 | - | - | - | 6411 | 3159 | 3252 |
| gm.w. Widawa | 7627 | 3784 | 3843 | - | - | - | 7627 | 3784 | 3843 |
| gm.w. Wodzierady | 3326 | 1682 | 1644 | - | - | - | 3326 | 1682 | 1644 |
| Powiat łęczycki | 51673 | 25218 | 26455 | 14786 | 6892 | 7894 | 36887 | 18326 | 18561 |
| m. Łęczyca | 14786 | 6892 | 7894 | 14786 | 6892 | 7894 | - | - | - |
| gm.w. Daszyna | 3993 | 1947 | 2046 | - | - | - | 3993 | 1947 | 2046 |
| gm.w. Góra Świętej Małgorzaty | 4480 | 2206 | 2274 | - | - | - | 4480 | 2206 | 2274 |
| gm.w. Grabów | 6176 | 3125 | 3051 | - | - | - | 6176 | 3125 | 3051 |
| gm.w. Łęczyca | 8530 | 4247 | 4283 | - | - | - | 8530 | 4247 | 4283 |
| gm.w. Piątek | 6241 | 3077 | 3164 | - | - | - | 6241 | 3077 | 3164 |
| gm.w. Świnice Warckie | 4076 | 2038 | 2038 | - | - | - | 4076 | 2038 | 2038 |
| gm.w. Witonia | 3391 | 1686 | 1705 | - | - | - | 3391 | 1686 | 1705 |
| Powiat łowicki | 80329 | 38970 | 41359 | 29420 | 13897 | 15523 | 50909 | 25073 | 25836 |
| m. Łowicz | 29420 | 13897 | 15523 | 29420 | 13897 | 15523 | - | - | - |
| gm.w. Bielawy | 5649 | 2830 | 2819 | - | - | - | 5649 | 2830 | 2819 |

TABL. 8. LUDNOŚĆ WEDŁUG PŁCI, WOJEWÓDZTW (NTS 2), POWIATÓW (LAU 1) I GMIN (LAU 2) W 2013 R. (cd.)
POPULATION BY SEX, VOIVODSHIPS (NTS 2), POWIATS (LAU 1) AND GMINAS (LAU 2) IN 2013 (cont.)

Stan w dniu 31 XII
 As of December 31

| Wyszczególnienie Specification | Ogółem Total | Mężczyźni Males | Kobiety Females | Miasta Urban areas | | | Wieś Rural areas | | |
|-----------------------------------|-----------------|--------------------|--------------------|--------------------|--------------------|--------------------|------------------|--------------------|--------------------|
| | | | | razem total | mężczyźni males | kobiety females | razem total | mężczyźni males | kobiety females |
| WOJ. ŁÓDZKIE (cd.) | | | | | | | | | |
| Powiat łowicki (dok.) | | | | | | | | | |
| gm.w. Chaśno | 2996 | 1487 | 1509 | - | - | - | 2996 | 1487 | 1509 |
| gm.w. Domaniewice | 4644 | 2273 | 2371 | - | - | - | 4644 | 2273 | 2371 |
| gm.w. Kiernoża | 3524 | 1748 | 1776 | - | - | - | 3524 | 1748 | 1776 |
| gm.w. Kocierzew Południowy | 4399 | 2229 | 2170 | - | - | - | 4399 | 2229 | 2170 |
| gm.w. Łowicz | 7577 | 3745 | 3832 | - | - | - | 7577 | 3745 | 3832 |
| gm.w. Łyszkowice | 6767 | 3292 | 3475 | - | - | - | 6767 | 3292 | 3475 |
| gm.w. Nieborów | 9398 | 4546 | 4852 | - | - | - | 9398 | 4546 | 4852 |
| gm.w. Zduny | 5955 | 2923 | 3032 | - | - | - | 5955 | 2923 | 3032 |
| Powiat łódzki wschodni | 69759 | 33526 | 36233 | 24169 | 11452 | 12717 | 45590 | 22074 | 23516 |
| gm.w. Andrespol | 13180 | 6227 | 6953 | - | - | - | 13180 | 6227 | 6953 |
| gm.w. Brójce | 6217 | 3077 | 3140 | - | - | - | 6217 | 3077 | 3140 |
| gm. m-w. Koluszki | 23639 | 11244 | 12395 | 13419 | 6330 | 7089 | 10220 | 4914 | 5306 |
| gm.w. Nowosolna | 4556 | 2222 | 2334 | - | - | - | 4556 | 2222 | 2334 |
| gm. m-w. Rzgów | 9961 | 4838 | 5123 | 3431 | 1657 | 1774 | 6530 | 3181 | 3349 |
| gm. m-w. Tuszyń | 12206 | 5918 | 6288 | 7319 | 3465 | 3854 | 4887 | 2453 | 2434 |
| Powiat opoczyński | 78057 | 38650 | 39407 | 26196 | 12737 | 13459 | 51861 | 25913 | 25948 |
| gm.w. Białaczów | 5936 | 2950 | 2986 | - | - | - | 5936 | 2950 | 2986 |
| gm. m-w. Drzewica | 10815 | 5325 | 5490 | 4008 | 1969 | 2039 | 6807 | 3356 | 3451 |
| gm.w. Mniszków | 4705 | 2390 | 2315 | - | - | - | 4705 | 2390 | 2315 |
| gm. m-w. Opoczno | 35199 | 17212 | 17987 | 22188 | 10768 | 11420 | 13011 | 6444 | 6567 |
| gm.w. Paradyż | 4432 | 2253 | 2179 | - | - | - | 4432 | 2253 | 2179 |
| gm.w. Poświętne | 3313 | 1694 | 1619 | - | - | - | 3313 | 1694 | 1619 |
| gm.w. Sławno | 7538 | 3758 | 3780 | - | - | - | 7538 | 3758 | 3780 |
| gm.w. Żarnów | 6119 | 3068 | 3051 | - | - | - | 6119 | 3068 | 3051 |
| Powiat pabianicki | 119672 | 56126 | 63546 | 85492 | 39427 | 46065 | 34180 | 16699 | 17481 |
| m. Konstantynów Łódzki | 17804 | 8288 | 9516 | 17804 | 8288 | 9516 | - | - | - |
| m. Pabianice | 67688 | 31139 | 36549 | 67688 | 31139 | 36549 | - | - | - |
| gm.w. Dłutów | 4429 | 2213 | 2216 | - | - | - | 4429 | 2213 | 2216 |
| gm.w. Dobroń | 7461 | 3667 | 3794 | - | - | - | 7461 | 3667 | 3794 |
| gm.w. Ksawerów | 7615 | 3643 | 3972 | - | - | - | 7615 | 3643 | 3972 |
| gm.w. Lutomiersk | 7945 | 3887 | 4058 | - | - | - | 7945 | 3887 | 4058 |
| gm.w. Pabianice | 6730 | 3289 | 3441 | - | - | - | 6730 | 3289 | 3441 |
| Powiat pajęczański | 52533 | 26117 | 26416 | 12984 | 6370 | 6614 | 39549 | 19747 | 19802 |
| gm. m-w. Działoszyn | 12872 | 6424 | 6448 | 6173 | 3048 | 3125 | 6699 | 3376 | 3323 |
| gm.w. Kielczygłów | 4198 | 2122 | 2076 | - | - | - | 4198 | 2122 | 2076 |
| gm.w. Nowa Brzeźnica | 4729 | 2377 | 2352 | - | - | - | 4729 | 2377 | 2352 |
| gm. m-w. Pajęczno | 11759 | 5786 | 5973 | 6811 | 3322 | 3489 | 4948 | 2464 | 2484 |
| gm.w. Rząśnia | 4851 | 2391 | 2460 | - | - | - | 4851 | 2391 | 2460 |
| gm.w. Siemkowice | 4854 | 2424 | 2430 | - | - | - | 4854 | 2424 | 2430 |
| gm.w. Strzelce Wielkie | 4713 | 2346 | 2367 | - | - | - | 4713 | 2346 | 2367 |
| gm.w. Sulmierzyce | 4557 | 2247 | 2310 | - | - | - | 4557 | 2247 | 2310 |
| Powiat piotrkowski | 91618 | 45223 | 46395 | 8764 | 4295 | 4469 | 82854 | 40928 | 41926 |
| gm.w. Aleksandrów | 4391 | 2177 | 2214 | - | - | - | 4391 | 2177 | 2214 |
| gm.w. Czarnocin | 4143 | 2019 | 2124 | - | - | - | 4143 | 2019 | 2124 |

TABL. 8. LUDNOŚĆ WEDŁUG PŁCI, WOJEWÓDZTW (NTS 2), POWIATÓW (LAU 1) I GMIN (LAU 2) W 2013 R. (cd.)
POPULATION BY SEX, VOIVODSHIPS (NTS 2), POWIATS (LAU 1) AND GMINAS (LAU 2) IN 2013 (cont.)

Stan w dniu 31 XII
 As of December 31

| Wyszczególnienie Specification | Ogółem Total | Mężczyźni Males | Kobiety Females | Miasta Urban areas | | | Wieś Rural areas | | |
|-----------------------------------|-----------------|--------------------|--------------------|--------------------|--------------------|--------------------|------------------|--------------------|--------------------|
| | | | | razem total | mężczyźni males | kobiety females | razem total | mężczyźni males | kobiety females |
| WOJ. ŁÓDZKIE (cd.) | | | | | | | | | |
| Powiat piotrkowski (dok.) | | | | | | | | | |
| gm.w. Gorkowice | 8606 | 4223 | 4383 | - | - | - | 8606 | 4223 | 4383 |
| gm.w. Grabica | 6127 | 3080 | 3047 | - | - | - | 6127 | 3080 | 3047 |
| gm.w. Łęki Szlacheckie | 3630 | 1843 | 1787 | - | - | - | 3630 | 1843 | 1787 |
| gm.w. Moszczenica | 12909 | 6257 | 6652 | - | - | - | 12909 | 6257 | 6652 |
| gm.w. Ręczno | 3598 | 1790 | 1808 | - | - | - | 3598 | 1790 | 1808 |
| gm.w. Rozprza | 12287 | 6037 | 6250 | - | - | - | 12287 | 6037 | 6250 |
| gm. m-w. Sulejów | 16280 | 8089 | 8191 | 6376 | 3133 | 3243 | 9904 | 4956 | 4948 |
| gm.w. Wola Krzysztoporska | 11847 | 5850 | 5997 | - | - | - | 11847 | 5850 | 5997 |
| gm. m-w. Wolbórz | 7800 | 3858 | 3942 | 2388 | 1162 | 1226 | 5412 | 2696 | 2716 |
| Powiat poddębicki | 41871 | 20678 | 21193 | 10859 | 5093 | 5766 | 31012 | 15585 | 15427 |
| gm.w. Dalików | 3859 | 1965 | 1894 | - | - | - | 3859 | 1965 | 1894 |
| gm.w. Pęczniew | 3522 | 1760 | 1762 | - | - | - | 3522 | 1760 | 1762 |
| gm. m-w. Poddębice | 15914 | 7711 | 8203 | 7780 | 3660 | 4120 | 8134 | 4051 | 4083 |
| gm. m-w. Uniejów | 7238 | 3559 | 3679 | 3079 | 1433 | 1646 | 4159 | 2126 | 2033 |
| gm.w. Wartkowice | 6282 | 3121 | 3161 | - | - | - | 6282 | 3121 | 3161 |
| gm.w. Zadzim | 5056 | 2562 | 2494 | - | - | - | 5056 | 2562 | 2494 |
| Powiat radomszczański | 116316 | 56955 | 59361 | 54220 | 25812 | 28408 | 62096 | 31143 | 30953 |
| m. Radomsko | 47643 | 22616 | 25027 | 47643 | 22616 | 25027 | - | - | - |
| gm.w. Dobryczyce | 4432 | 2196 | 2236 | - | - | - | 4432 | 2196 | 2236 |
| gm.w. Gidle | 6310 | 3197 | 3113 | - | - | - | 6310 | 3197 | 3113 |
| gm.w. Gomunice | 5948 | 2930 | 3018 | - | - | - | 5948 | 2930 | 3018 |
| gm. m-w. Kamieńsk | 6117 | 3055 | 3062 | 2890 | 1430 | 1460 | 3227 | 1625 | 1602 |
| gm.w. Kobiełe Wielkie | 4512 | 2254 | 2258 | - | - | - | 4512 | 2254 | 2258 |
| gm.w. Kodrąb | 4712 | 2329 | 2383 | - | - | - | 4712 | 2329 | 2383 |
| gm.w. Lgota Wielka | 4364 | 2153 | 2211 | - | - | - | 4364 | 2153 | 2211 |
| gm.w. Ładzice | 4872 | 2502 | 2370 | - | - | - | 4872 | 2502 | 2370 |
| gm.w. Masłowice | 4266 | 2092 | 2174 | - | - | - | 4266 | 2092 | 2174 |
| gm. m-w. Przedbórz | 7371 | 3672 | 3699 | 3687 | 1766 | 1921 | 3684 | 1906 | 1778 |
| gm.w. Radomsko | 5624 | 2779 | 2845 | - | - | - | 5624 | 2779 | 2845 |
| gm.w. Wielgomłynny | 4772 | 2444 | 2328 | - | - | - | 4772 | 2444 | 2328 |
| gm.w. Żytno | 5373 | 2736 | 2637 | - | - | - | 5373 | 2736 | 2637 |
| Powiat rawski | 49577 | 24505 | 25072 | 21063 | 10146 | 10917 | 28514 | 14359 | 14155 |
| m. Rawa Mazowiecka | 17819 | 8555 | 9264 | 17819 | 8555 | 9264 | - | - | - |
| gm. m-w. Biała Rawska | 11555 | 5771 | 5784 | 3244 | 1591 | 1653 | 8311 | 4180 | 4131 |
| gm.w. Cielądz | 4072 | 2078 | 1994 | - | - | - | 4072 | 2078 | 1994 |
| gm.w. Rawa Mazowiecka | 8671 | 4314 | 4357 | - | - | - | 8671 | 4314 | 4357 |
| gm.w. Regnów | 1846 | 947 | 899 | - | - | - | 1846 | 947 | 899 |
| gm.w. Sadkowice | 5614 | 2840 | 2774 | - | - | - | 5614 | 2840 | 2774 |
| Powiat sieradzki | 120057 | 58720 | 61337 | 52343 | 24793 | 27550 | 67714 | 33927 | 33787 |
| m. Sieradz | 43356 | 20478 | 22878 | 43356 | 20478 | 22878 | - | - | - |
| gm. m-w. Błaszki | 14947 | 7431 | 7516 | 2273 | 1088 | 1185 | 12674 | 6343 | 6331 |
| gm.w. Brąszewice | 4511 | 2275 | 2236 | - | - | - | 4511 | 2275 | 2236 |
| gm.w. Brzeźnio | 6301 | 3158 | 3143 | - | - | - | 6301 | 3158 | 3143 |
| gm.w. Burzenin | 5641 | 2867 | 2774 | - | - | - | 5641 | 2867 | 2774 |

TABL. 8. LUDNOŚĆ WEDŁUG PŁCI, WOJEWÓDZTW (NTS 2), POWIATÓW (LAU 1) I GMIN (LAU 2) W 2013 R. (cd.)
POPULATION BY SEX, VOIVODSHIPS (NTS 2), POWIATS (LAU 1) AND GMINAS (LAU 2) IN 2013 (cont.)

Stan w dniu 31 XII
 As of December 31

| Wyszczególnienie <i>Specification</i> | Ogółem <i>Total</i> | Mężczyźni <i>Males</i> | Kobiety <i>Females</i> | Miasta <i>Urban areas</i> | | | Wieś <i>Rural areas</i> | | |
|--|------------------------|---------------------------|---------------------------|---------------------------|---------------------------|---------------------------|-------------------------|---------------------------|---------------------------|
| | | | | razem <i>total</i> | mężczyźni <i>males</i> | kobiety <i>females</i> | razem <i>total</i> | mężczyźni <i>males</i> | kobiety <i>females</i> |
| WOJ. ŁÓDZKIE (cd.) | | | | | | | | | |
| Powiat sieradzki (dok.) | | | | | | | | | |
| gm.w. Goszczanów | 5668 | 2878 | 2790 | - | - | - | 5668 | 2878 | 2790 |
| gm.w. Klonowa | 2982 | 1464 | 1518 | - | - | - | 2982 | 1464 | 1518 |
| gm.w. Sieradz | 10400 | 5285 | 5115 | - | - | - | 10400 | 5285 | 5115 |
| gm. m-w. Warta | 12893 | 6307 | 6586 | 3337 | 1624 | 1713 | 9556 | 4683 | 4873 |
| gm.w. Wróblew | 6086 | 3016 | 3070 | - | - | - | 6086 | 3016 | 3070 |
| gm. m-w. Złoczew | 7272 | 3561 | 3711 | 3377 | 1603 | 1774 | 3895 | 1958 | 1937 |
| Powiat skierniewicki | 38292 | 18937 | 19355 | - | - | - | 38292 | 18937 | 19355 |
| gm.w. Bolimów | 4044 | 1971 | 2073 | - | - | - | 4044 | 1971 | 2073 |
| gm.w. Głuchów | 5910 | 2902 | 3008 | - | - | - | 5910 | 2902 | 3008 |
| gm.w. Godzianów | 2613 | 1323 | 1290 | - | - | - | 2613 | 1323 | 1290 |
| gm.w. Kowiesy | 3012 | 1485 | 1527 | - | - | - | 3012 | 1485 | 1527 |
| gm.w. Lipce Reymontowskie | 3289 | 1593 | 1696 | - | - | - | 3289 | 1593 | 1696 |
| gm.w. Maków | 6053 | 3003 | 3050 | - | - | - | 6053 | 3003 | 3050 |
| gm.w. Nowy Kawęczyn | 3354 | 1701 | 1653 | - | - | - | 3354 | 1701 | 1653 |
| gm.w. Skierniewice | 7305 | 3609 | 3696 | - | - | - | 7305 | 3609 | 3696 |
| gm.w. Słupia | 2712 | 1350 | 1362 | - | - | - | 2712 | 1350 | 1362 |
| Powiat tomaszowski | 119759 | 57514 | 62245 | 64893 | 30492 | 34401 | 54866 | 27022 | 27844 |
| m. Tomaszów Mazowiecki | 64893 | 30492 | 34401 | 64893 | 30492 | 34401 | - | - | - |
| gm.w. Będków | 3339 | 1661 | 1678 | - | - | - | 3339 | 1661 | 1678 |
| gm.w. Budziszewice | 2253 | 1125 | 1128 | - | - | - | 2253 | 1125 | 1128 |
| gm.w. Czerniewice | 5172 | 2608 | 2564 | - | - | - | 5172 | 2608 | 2564 |
| gm.w. Inowódz | 3900 | 1875 | 2025 | - | - | - | 3900 | 1875 | 2025 |
| gm.w. Lubochnia | 7190 | 3554 | 3636 | - | - | - | 7190 | 3554 | 3636 |
| gm.w. Rokiciny | 6186 | 2995 | 3191 | - | - | - | 6186 | 2995 | 3191 |
| gm.w. Rzezyczka | 4761 | 2443 | 2318 | - | - | - | 4761 | 2443 | 2318 |
| gm.w. Tomaszów Mazowiecki | 10772 | 5306 | 5466 | - | - | - | 10772 | 5306 | 5466 |
| gm.w. Ujazd | 7928 | 3814 | 4114 | - | - | - | 7928 | 3814 | 4114 |
| gm.w. Żelechlinek | 3365 | 1641 | 1724 | - | - | - | 3365 | 1641 | 1724 |
| Powiat wieluński | 77720 | 37986 | 39734 | 23546 | 11144 | 12402 | 54174 | 26842 | 27332 |
| gm.w. Biała | 5536 | 2771 | 2765 | - | - | - | 5536 | 2771 | 2765 |
| gm.w. Czarnożyły | 4559 | 2265 | 2294 | - | - | - | 4559 | 2265 | 2294 |
| gm.w. Konopnica | 3883 | 1923 | 1960 | - | - | - | 3883 | 1923 | 1960 |
| gm.w. Mokrsko | 5422 | 2717 | 2705 | - | - | - | 5422 | 2717 | 2705 |
| gm.w. Osjaków | 4810 | 2377 | 2433 | - | - | - | 4810 | 2377 | 2433 |
| gm.w. Ostrówek | 4563 | 2233 | 2330 | - | - | - | 4563 | 2233 | 2330 |
| gm.w. Pątnów | 6533 | 3221 | 3312 | - | - | - | 6533 | 3221 | 3312 |
| gm.w. Skomlin | 3428 | 1709 | 1719 | - | - | - | 3428 | 1709 | 1719 |
| gm. m-w. Wieluń | 32443 | 15507 | 16936 | 23546 | 11144 | 12402 | 8897 | 4363 | 4534 |
| gm.w. Wierzchlas | 6543 | 3263 | 3280 | - | - | - | 6543 | 3263 | 3280 |
| Powiat wierszowski | 42260 | 20922 | 21338 | 8723 | 4224 | 4499 | 33537 | 16698 | 16839 |
| gm.w. Bolesławiec | 4079 | 2074 | 2005 | - | - | - | 4079 | 2074 | 2005 |
| gm.w. Czastary | 3985 | 1979 | 2006 | - | - | - | 3985 | 1979 | 2006 |
| gm.w. Galewice | 6198 | 3086 | 3112 | - | - | - | 6198 | 3086 | 3112 |
| gm.w. Lututów | 4615 | 2294 | 2321 | - | - | - | 4615 | 2294 | 2321 |

TABL. 8. LUDNOŚĆ WEDŁUG PŁCI, WOJEWÓDZTW (NTS 2), POWIATÓW (LAU 1) I GMIN (LAU 2) W 2013 R. (cd.)
POPULATION BY SEX, VOIVODSHIPS (NTS 2), POWIATS (LAU 1) AND GMINAS (LAU 2) IN 2013 (cont.)

Stan w dniu 31 XII
 As of December 31

| Wyszczególnienie <i>Specification</i> | Ogółem <i>Total</i> | Mężczyźni <i>Males</i> | Kobiety <i>Females</i> | Miasta <i>Urban areas</i> | | | Wieś <i>Rural areas</i> | | |
|--|------------------------|---------------------------|---------------------------|---------------------------|---------------------------|---------------------------|-------------------------|---------------------------|---------------------------|
| | | | | razem <i>total</i> | mężczyźni <i>males</i> | kobiety <i>females</i> | razem <i>total</i> | mężczyźni <i>males</i> | kobiety <i>females</i> |
| WOJ. ŁÓDZKIE (dok.) | | | | | | | | | |
| Powiat wierszowski (dok.) | | | | | | | | | |
| gm.w. Lubnice | 4155 | 2048 | 2107 | - | - | - | 4155 | 2048 | 2107 |
| gm.w. Sokolniki | 4890 | 2436 | 2454 | - | - | - | 4890 | 2436 | 2454 |
| gm. m-w. Wieruszów | 14338 | 7005 | 7333 | 8723 | 4224 | 4499 | 5615 | 2781 | 2834 |
| Powiat zduńskowolski | 67928 | 32844 | 35084 | 45634 | 21612 | 24022 | 22294 | 11232 | 11062 |
| m. Zduńska Wola | 43615 | 20662 | 22953 | 43615 | 20662 | 22953 | - | - | - |
| gm. m-w. Szadek | 7383 | 3638 | 3745 | 2019 | 950 | 1069 | 5364 | 2688 | 2676 |
| gm.w. Zapolice | 4988 | 2563 | 2425 | - | - | - | 4988 | 2563 | 2425 |
| gm.w. Zduńska Wola | 11942 | 5981 | 5961 | - | - | - | 11942 | 5981 | 5961 |
| Powiat zgierski | 164681 | 78508 | 86173 | 117274 | 54933 | 62341 | 47407 | 23575 | 23832 |
| m. Głowno | 14814 | 7025 | 7789 | 14814 | 7025 | 7789 | - | - | - |
| m. Ozorków | 20175 | 9413 | 10762 | 20175 | 9413 | 10762 | - | - | - |
| m. Zgierz | 57503 | 26751 | 30752 | 57503 | 26751 | 30752 | - | - | - |
| gm. m-w. Aleksandrów Łódzki | 29862 | 14295 | 15567 | 21245 | 10014 | 11231 | 8617 | 4281 | 4336 |
| gm.w. Głowno | 4894 | 2467 | 2427 | - | - | - | 4894 | 2467 | 2427 |
| gm.w. Ozorków | 6910 | 3395 | 3515 | - | - | - | 6910 | 3395 | 3515 |
| gm.w. Parzęczew | 4983 | 2552 | 2431 | - | - | - | 4983 | 2552 | 2431 |
| gm. m-w. Stryków | 12375 | 6111 | 6264 | 3537 | 1730 | 1807 | 8838 | 4381 | 4457 |
| gm.w. Zgierz | 13165 | 6499 | 6666 | - | - | - | 13165 | 6499 | 6666 |
| Miasta na prawach powiatu: | | | | | | | | | |
| Cities with powiat status: | | | | | | | | | |
| Łódź | 711332 | 323708 | 387624 | 711332 | 323708 | 387624 | - | - | - |
| Łódź-Bałuty | 202613 | 90843 | 111770 | 202613 | 90843 | 111770 | - | - | - |
| Łódź-Górna | 167059 | 76022 | 91037 | 167059 | 76022 | 91037 | - | - | - |
| Łódź-Polesie | 137736 | 62945 | 74791 | 137736 | 62945 | 74791 | - | - | - |
| Łódź-Śródmieście | 68532 | 31670 | 36862 | 68532 | 31670 | 36862 | - | - | - |
| Łódź-Widzew | 135392 | 62228 | 73164 | 135392 | 62228 | 73164 | - | - | - |
| Piotrków Trybunalski | 75903 | 35683 | 40220 | 75903 | 35683 | 40220 | - | - | - |
| Skierniewice | 48634 | 23249 | 25385 | 48634 | 23249 | 25385 | - | - | - |

TABL. 8. LUDNOŚĆ WEDŁUG PŁCI, WOJEWÓDZTW (NTS 2), POWIATÓW (LAU 1) I GMIN (LAU 2) W 2013 R. (cd.)
POPULATION BY SEX, VOIVODSHIPS (NTS 2), POWIATS (LAU 1) AND GMINAS (LAU 2) IN 2013 (cont.)

Stan w dniu 31 XII
 As of December 31

| Wyszczególnienie Specification | Ogółem Total | Mężczyźni Males | Kobiety Females | Miasta <i>Urban areas</i> | | | Wieś <i>Rural areas</i> | | |
|-----------------------------------|-----------------|--------------------|--------------------|---------------------------|--------------------|--------------------|-------------------------|--------------------|--------------------|
| | | | | razem total | mężczyźni males | kobiety females | razem total | mężczyźni males | kobiety females |
| WOJ. MAŁOPOLSKIE | 3360581 | 1630336 | 1730245 | 1637252 | 774407 | 862845 | 1723329 | 855929 | 867400 |
| Powiat bocheński | 104765 | 51625 | 53140 | 32976 | 15833 | 17143 | 71789 | 35792 | 35997 |
| m. Bochnia | 30219 | 14503 | 15716 | 30219 | 14503 | 15716 | - | - | - |
| gm.w. Bochnia | 19305 | 9534 | 9771 | - | - | - | 19305 | 9534 | 9771 |
| gm.w. Drwinia | 6513 | 3233 | 3280 | - | - | - | 6513 | 3233 | 3280 |
| gm.w. Lipnica Murowana | 5574 | 2827 | 2747 | - | - | - | 5574 | 2827 | 2747 |
| gm.w. Łapanów | 7841 | 3957 | 3884 | - | - | - | 7841 | 3957 | 3884 |
| gm. m-w. Nowy Wiśnicz | 13563 | 6787 | 6776 | 2757 | 1330 | 1427 | 10806 | 5457 | 5349 |
| gm.w. Rzezawa | 11087 | 5487 | 5600 | - | - | - | 11087 | 5487 | 5600 |
| gm.w. Trzciana | 5373 | 2656 | 2717 | - | - | - | 5373 | 2656 | 2717 |
| gm.w. Żegocina | 5290 | 2641 | 2649 | - | - | - | 5290 | 2641 | 2649 |
| Powiat brzeski | 92781 | 45964 | 46817 | 19443 | 9398 | 10045 | 73338 | 36566 | 36772 |
| gm.w. Borzęcin | 8426 | 4190 | 4236 | - | - | - | 8426 | 4190 | 4236 |
| gm. m-w. Brzesko | 36310 | 17842 | 18468 | 17097 | 8231 | 8866 | 19213 | 9611 | 9602 |
| gm. m-w. Czerwów | 9670 | 4798 | 4872 | 2346 | 1167 | 1179 | 7324 | 3631 | 3693 |
| gm.w. Dębno | 14519 | 7206 | 7313 | - | - | - | 14519 | 7206 | 7313 |
| gm.w. Gnojnik | 7824 | 3957 | 3867 | - | - | - | 7824 | 3957 | 3867 |
| gm.w. Iwkowa | 6286 | 3101 | 3185 | - | - | - | 6286 | 3101 | 3185 |
| gm.w. Szczurowa | 9746 | 4870 | 4876 | - | - | - | 9746 | 4870 | 4876 |
| Powiat chrzanowski | 127301 | 61697 | 65604 | 79199 | 38229 | 40970 | 48102 | 23468 | 24634 |
| gm. m-w. Alwernia | 12739 | 6281 | 6458 | 3425 | 1682 | 1743 | 9314 | 4599 | 4715 |
| gm.w. Babice | 9028 | 4431 | 4597 | - | - | - | 9028 | 4431 | 4597 |
| gm. m-w. Chrzanów | 48352 | 23158 | 25194 | 38117 | 18174 | 19943 | 10235 | 4984 | 5251 |
| gm. m-w. Libiąż | 22768 | 11092 | 11676 | 17355 | 8464 | 8891 | 5413 | 2628 | 2785 |
| gm. m-w. Trzebinia | 34414 | 16735 | 17679 | 20302 | 9909 | 10393 | 14112 | 6826 | 7286 |
| Powiat dąbrowski | 59513 | 29649 | 29864 | 16019 | 7817 | 8202 | 43494 | 21832 | 21662 |
| gm.w. Bolesław | 2806 | 1404 | 1402 | - | - | - | 2806 | 1404 | 1402 |
| gm. m-w. Dąbrowa Tarnowska | 21062 | 10453 | 10609 | 11846 | 5778 | 6068 | 9216 | 4675 | 4541 |
| gm.w. Gręboszów | 3471 | 1701 | 1770 | - | - | - | 3471 | 1701 | 1770 |
| gm.w. Mędrzechów | 3525 | 1731 | 1794 | - | - | - | 3525 | 1731 | 1794 |
| gm.w. Olesno | 7914 | 3946 | 3968 | - | - | - | 7914 | 3946 | 3968 |
| gm.w. Radgoszcz | 7403 | 3749 | 3654 | - | - | - | 7403 | 3749 | 3654 |
| gm. m-w. Szczucin | 13332 | 6665 | 6667 | 4173 | 2039 | 2134 | 9159 | 4626 | 4533 |
| Powiat gorlicki | 109201 | 54016 | 55185 | 36125 | 17452 | 18673 | 73076 | 36564 | 36512 |
| m. Gorlice | 28415 | 13621 | 14794 | 28415 | 13621 | 14794 | - | - | - |
| gm. m-w. Biecz | 17012 | 8380 | 8632 | 4705 | 2279 | 2426 | 12307 | 6101 | 6206 |
| gm. m-w. Bobowa | 9563 | 4854 | 4709 | 3005 | 1552 | 1453 | 6558 | 3302 | 3256 |
| gm.w. Gorlice | 17155 | 8589 | 8566 | - | - | - | 17155 | 8589 | 8566 |
| gm.w. Lipinki | 6791 | 3307 | 3484 | - | - | - | 6791 | 3307 | 3484 |
| gm.w. Łużna | 8362 | 4260 | 4102 | - | - | - | 8362 | 4260 | 4102 |
| gm.w. Moszczenica | 4867 | 2439 | 2428 | - | - | - | 4867 | 2439 | 2428 |
| gm.w. Ropa | 5365 | 2705 | 2660 | - | - | - | 5365 | 2705 | 2660 |
| gm.w. Sękowa | 4960 | 2456 | 2504 | - | - | - | 4960 | 2456 | 2504 |
| gm.w. Uście Gorlickie | 6711 | 3405 | 3306 | - | - | - | 6711 | 3405 | 3306 |

TABL. 8. LUDNOŚĆ WEDŁUG PŁCI, WOJEWÓDZTW (NTS 2), POWIATÓW (LAU 1) I GMIN (LAU 2) W 2013 R. (cd.)
POPULATION BY SEX, VOIVODSHIPS (NTS 2), POWIATS (LAU 1) AND GMINAS (LAU 2) IN 2013 (cont.)

Stan w dniu 31 XII
 As of December 31

| Wyszczególnienie <i>Specification</i> | Ogółem <i>Total</i> | Mężczyźni <i>Males</i> | Kobiety <i>Females</i> | Miasta <i>Urban areas</i> | | | Wieś <i>Rural areas</i> | | |
|--|------------------------|---------------------------|---------------------------|---------------------------|---------------------------|---------------------------|-------------------------|---------------------------|---------------------------|
| | | | | razem <i>total</i> | mężczyźni <i>males</i> | kobiety <i>females</i> | razem <i>total</i> | mężczyźni <i>males</i> | kobiety <i>females</i> |
| WOJ. MAŁOPOLSKIE (cd.) | | | | | | | | | |
| Powiat krakowski | 266649 | 130413 | 136236 | 45107 | 21643 | 23464 | 221542 | 108770 | 112772 |
| gm.w. Czernichów | 13984 | 6926 | 7058 | - | - | - | 13984 | 6926 | 7058 |
| gm.w. Igołomia-Wawrzeńczyce | 7724 | 3821 | 3903 | - | - | - | 7724 | 3821 | 3903 |
| gm.w. Iwanowice | 8837 | 4447 | 4390 | - | - | - | 8837 | 4447 | 4390 |
| gm.w. Jerzmanowice-Przegonia | 10743 | 5317 | 5426 | - | - | - | 10743 | 5317 | 5426 |
| gm.w. Kocmyrzów-Luborzycza | 14605 | 7247 | 7358 | - | - | - | 14605 | 7247 | 7358 |
| gm. m-w. Krzeszowice | 32492 | 15638 | 16854 | 10268 | 4857 | 5411 | 22224 | 10781 | 11443 |
| gm.w. Liszki | 16563 | 8115 | 8448 | - | - | - | 16563 | 8115 | 8448 |
| gm.w. Michałowice | 9721 | 4838 | 4883 | - | - | - | 9721 | 4838 | 4883 |
| gm.w. Mogilany | 13221 | 6429 | 6792 | - | - | - | 13221 | 6429 | 6792 |
| gm. m-w. Skąła | 10354 | 5214 | 5140 | 3762 | 1846 | 1916 | 6592 | 3368 | 3224 |
| gm. m-w. Skawina | 43088 | 20816 | 22272 | 24260 | 11638 | 12622 | 18828 | 9178 | 9650 |
| gm. m-w. Słomniki | 13730 | 6668 | 7062 | 4423 | 2130 | 2293 | 9307 | 4538 | 4769 |
| gm.w. Sułoszowa | 5805 | 2917 | 2888 | - | - | - | 5805 | 2917 | 2888 |
| gm. m-w. Świątniki Górne | 9633 | 4751 | 4882 | 2394 | 1172 | 1222 | 7239 | 3579 | 3660 |
| gm.w. Wielka Wieś | 10946 | 5374 | 5572 | - | - | - | 10946 | 5374 | 5572 |
| gm.w. Zabierzów | 25044 | 12102 | 12942 | - | - | - | 25044 | 12102 | 12942 |
| gm.w. Zielonki | 20159 | 9793 | 10366 | - | - | - | 20159 | 9793 | 10366 |
| Powiat limanowski | 128545 | 64367 | 64178 | 22996 | 11244 | 11752 | 105549 | 53123 | 52426 |
| m. Limanowa | 15133 | 7464 | 7669 | 15133 | 7464 | 7669 | - | - | - |
| m. Mszana Dolna | 7863 | 3780 | 4083 | 7863 | 3780 | 4083 | - | - | - |
| gm.w. Dobra | 9796 | 4898 | 4898 | - | - | - | 9796 | 4898 | 4898 |
| gm.w. Jodłownik | 8408 | 4192 | 4216 | - | - | - | 8408 | 4192 | 4216 |
| gm.w. Kamienica | 7750 | 3920 | 3830 | - | - | - | 7750 | 3920 | 3830 |
| gm.w. Laskowa | 7940 | 3983 | 3957 | - | - | - | 7940 | 3983 | 3957 |
| gm.w. Limanowa | 24405 | 12233 | 12172 | - | - | - | 24405 | 12233 | 12172 |
| gm.w. Łukowica | 9785 | 4870 | 4915 | - | - | - | 9785 | 4870 | 4915 |
| gm.w. Mszana Dolna | 17334 | 8892 | 8442 | - | - | - | 17334 | 8892 | 8442 |
| gm.w. Niedźwiedź | 7189 | 3690 | 3499 | - | - | - | 7189 | 3690 | 3499 |
| gm.w. Słopnice | 6453 | 3263 | 3190 | - | - | - | 6453 | 3263 | 3190 |
| gm.w. Tymbark | 6489 | 3182 | 3307 | - | - | - | 6489 | 3182 | 3307 |
| Powiat miechowski | 49966 | 24561 | 25405 | 11832 | 5555 | 6277 | 38134 | 19006 | 19128 |
| gm.w. Charsznica | 7669 | 3795 | 3874 | - | - | - | 7669 | 3795 | 3874 |
| gm.w. Gołcza | 6208 | 3134 | 3074 | - | - | - | 6208 | 3134 | 3074 |
| gm.w. Kozłów | 4734 | 2371 | 2363 | - | - | - | 4734 | 2371 | 2363 |
| gm.w. Książ Wielki | 5258 | 2566 | 2692 | - | - | - | 5258 | 2566 | 2692 |
| gm. m-w. Miechów | 19911 | 9559 | 10352 | 11832 | 5555 | 6277 | 8079 | 4004 | 4075 |
| gm.w. Raclawice | 2487 | 1262 | 1225 | - | - | - | 2487 | 1262 | 1225 |
| gm.w. Słaboszów | 3699 | 1874 | 1825 | - | - | - | 3699 | 1874 | 1825 |
| Powiat myślenicki | 123991 | 61538 | 62453 | 31342 | 15177 | 16165 | 92649 | 46361 | 46288 |
| gm. m-w. Dobczyce | 15114 | 7512 | 7602 | 6457 | 3145 | 3312 | 8657 | 4367 | 4290 |
| gm.w. Lubień | 9891 | 4865 | 5026 | - | - | - | 9891 | 4865 | 5026 |
| gm. m-w. Myślenice | 43106 | 21229 | 21877 | 18365 | 8854 | 9511 | 24741 | 12375 | 12366 |
| gm.w. Pcim | 10877 | 5453 | 5424 | - | - | - | 10877 | 5453 | 5424 |
| gm.w. Raciechowice | 6197 | 3097 | 3100 | - | - | - | 6197 | 3097 | 3100 |

TABL. 8. LUDNOŚĆ WEDŁUG PŁCI, WOJEWÓDZTW (NTS 2), POWIATÓW (LAU 1) I GMIN (LAU 2) W 2013 R. (cd.)
POPULATION BY SEX, VOIVODSHIPS (NTS 2), POWIATS (LAU 1) AND GMINAS (LAU 2) IN 2013 (cont.)

Stan w dniu 31 XII
 As of December 31

| Wyszczególnienie Specification | Ogółem Total | Mężczyźni Males | Kobiety Females | Miasta Urban areas | | | Wieś Rural areas | | |
|-----------------------------------|-----------------|--------------------|--------------------|--------------------|--------------------|--------------------|------------------|--------------------|--------------------|
| | | | | razem total | mężczyźni males | kobiety females | razem total | mężczyźni males | kobiety females |
| WOJ. MAŁOPOLSKIE (cd.) | | | | | | | | | |
| Powiat myślenicki (dok.) | | | | | | | | | |
| gm.w. Siepraw | 8450 | 4188 | 4262 | - | - | - | 8450 | 4188 | 4262 |
| gm. m-w. Sułkowice | 14577 | 7185 | 7392 | 6520 | 3178 | 3342 | 8057 | 4007 | 4050 |
| gm.w. Tokarnia | 8561 | 4396 | 4165 | - | - | - | 8561 | 4396 | 4165 |
| gm.w. Wiśniowa | 7218 | 3613 | 3605 | - | - | - | 7218 | 3613 | 3605 |
| Powiat nowosądecki | 211045 | 105105 | 105940 | 37408 | 17964 | 19444 | 173637 | 87141 | 86496 |
| m. Grybów | 6086 | 2941 | 3145 | 6086 | 2941 | 3145 | - | - | - |
| gm.w. Chelmic | 27125 | 13592 | 13533 | - | - | - | 27125 | 13592 | 13533 |
| gm.w. Gródek nad Dunajcem | 9205 | 4665 | 4540 | - | - | - | 9205 | 4665 | 4540 |
| gm.w. Grybów | 24402 | 12263 | 12139 | - | - | - | 24402 | 12263 | 12139 |
| gm.w. Kamionka Wielka | 10026 | 4935 | 5091 | - | - | - | 10026 | 4935 | 5091 |
| gm.w. Korzenna | 14128 | 7149 | 6979 | - | - | - | 14128 | 7149 | 6979 |
| gm. m-w. Krynica-Zdrój | 16991 | 8158 | 8833 | 11165 | 5182 | 5983 | 5826 | 2976 | 2850 |
| gm.w. Łabowa | 5763 | 2943 | 2820 | - | - | - | 5763 | 2943 | 2820 |
| gm.w. Łącko | 16051 | 8109 | 7942 | - | - | - | 16051 | 8109 | 7942 |
| gm.w. Łososina Dolna | 10662 | 5338 | 5324 | - | - | - | 10662 | 5338 | 5324 |
| gm. m-w. Muszyna | 11730 | 5738 | 5992 | 5069 | 2425 | 2644 | 6661 | 3313 | 3348 |
| gm.w. Nawojowa | 8372 | 4147 | 4225 | - | - | - | 8372 | 4147 | 4225 |
| gm. m-w. Piwniczna-Zdrój | 10683 | 5258 | 5425 | 5981 | 2949 | 3032 | 4702 | 2309 | 2393 |
| gm.w. Podegrodzie | 12589 | 6269 | 6320 | - | - | - | 12589 | 6269 | 6320 |
| gm.w. Rytro | 3842 | 1920 | 1922 | - | - | - | 3842 | 1920 | 1922 |
| gm. m-w. Stary Sącz | 23390 | 11680 | 11710 | 9107 | 4467 | 4640 | 14283 | 7213 | 7070 |
| Powiat nowotarski | 189623 | 92784 | 96839 | 52809 | 25155 | 27654 | 136814 | 67629 | 69185 |
| m. Nowy Targ | 33672 | 16055 | 17617 | 33672 | 16055 | 17617 | - | - | - |
| gm. m-w Szczawnica | 7472 | 3618 | 3854 | 5983 | 2866 | 3117 | 1489 | 752 | 737 |
| gm.w. Czarny Dunajec | 22065 | 10813 | 11252 | - | - | - | 22065 | 10813 | 11252 |
| gm.w. Czorsztyn | 7525 | 3658 | 3867 | - | - | - | 7525 | 3658 | 3867 |
| gm.w. Jabłonka | 18021 | 8906 | 9115 | - | - | - | 18021 | 8906 | 9115 |
| gm.w. Krościenko nad Dunajcem | 6722 | 3259 | 3463 | - | - | - | 6722 | 3259 | 3463 |
| gm.w. Lipnica Wielka | 5944 | 2940 | 3004 | - | - | - | 5944 | 2940 | 3004 |
| gm.w. Łapsze Niżne | 9182 | 4548 | 4634 | - | - | - | 9182 | 4548 | 4634 |
| gm.w. Nowy Targ | 23458 | 11601 | 11857 | - | - | - | 23458 | 11601 | 11857 |
| gm.w. Ochotnica Dolna | 8396 | 4191 | 4205 | - | - | - | 8396 | 4191 | 4205 |
| gm.w. Raba Wyżna | 14517 | 7228 | 7289 | - | - | - | 14517 | 7228 | 7289 |
| gm. m-w. Rabka-Zdrój | 17468 | 8393 | 9075 | 13154 | 6234 | 6920 | 4314 | 2159 | 2155 |
| gm.w. Spytkowice | 4372 | 2174 | 2198 | - | - | - | 4372 | 2174 | 2198 |
| gm.w. Szaflary | 10809 | 5400 | 5409 | - | - | - | 10809 | 5400 | 5409 |
| Powiat olkuski | 114073 | 55598 | 58475 | 56009 | 27075 | 28934 | 58064 | 28523 | 29541 |
| m. Bukowno | 10411 | 5023 | 5388 | 10411 | 5023 | 5388 | - | - | - |
| gm.w. Bolesław | 7817 | 3800 | 4017 | - | - | - | 7817 | 3800 | 4017 |
| gm.w. Klucze | 15306 | 7473 | 7833 | - | - | - | 15306 | 7473 | 7833 |
| gm. m-w. Olkusz | 50016 | 24287 | 25729 | 36724 | 17784 | 18940 | 13292 | 6503 | 6789 |
| gm.w. Trzyciąż | 7104 | 3566 | 3538 | - | - | - | 7104 | 3566 | 3538 |
| gm. m-w. Wolbrom | 23419 | 11449 | 11970 | 8874 | 4268 | 4606 | 14545 | 7181 | 7364 |

TABL. 8. LUDNOŚĆ WEDŁUG PŁCI, WOJEWÓDZTW (NTS 2), POWIATÓW (LAU 1) I GMIN (LAU 2) W 2013 R. (cd.)
POPULATION BY SEX, VOIVODSHIPS (NTS 2), POWIATS (LAU 1) AND GMINAS (LAU 2) IN 2013 (cont.)

Stan w dniu 31 XII
 As of December 31

| Wyszczególnienie Specification | Ogółem Total | Mężczyźni Males | Kobiety Females | Miasta Urban areas | | | Wieś Rural areas | | |
|-----------------------------------|-----------------|--------------------|--------------------|--------------------|--------------------|--------------------|------------------|--------------------|--------------------|
| | | | | razem total | mężczyźni males | kobiety females | razem total | mężczyźni males | kobiety females |
| WOJ. MAŁOPOLSKIE (cd.) | | | | | | | | | |
| Powiat oświęcimski | 155040 | 75395 | 79645 | 83256 | 39705 | 43551 | 71784 | 35690 | 36094 |
| m. Oświęcim | 39664 | 18823 | 20841 | 39664 | 18823 | 20841 | - | - | - |
| gm. m-w. Brzeszcze | 21710 | 10588 | 11122 | 11637 | 5563 | 6074 | 10073 | 5025 | 5048 |
| gm. m-w. Chełmek | 13027 | 6412 | 6615 | 9168 | 4412 | 4756 | 3859 | 2000 | 1859 |
| gm. m-w. Kęty | 34342 | 16749 | 17593 | 19104 | 9090 | 10014 | 15238 | 7659 | 7579 |
| gm.w. Osiek | 8099 | 4005 | 4094 | - | - | - | 8099 | 4005 | 4094 |
| gm.w. Oświęcim | 17874 | 8763 | 9111 | - | - | - | 17874 | 8763 | 9111 |
| gm.w. Polanka Wielka | 4268 | 2105 | 2163 | - | - | - | 4268 | 2105 | 2163 |
| gm.w. Przeciszów | 6757 | 3320 | 3437 | - | - | - | 6757 | 3320 | 3437 |
| gm. m-w. Zator | 9299 | 4630 | 4669 | 3683 | 1817 | 1866 | 5616 | 2813 | 2803 |
| Powiat proszowicki | 43864 | 21595 | 22269 | 7856 | 3756 | 4100 | 36008 | 17839 | 18169 |
| gm.w. Koniusza | 8887 | 4434 | 4453 | - | - | - | 8887 | 4434 | 4453 |
| gm.w. Koszyce | 5681 | 2741 | 2940 | - | - | - | 5681 | 2741 | 2940 |
| gm. m-w. Nowe Brzesko | 5812 | 2895 | 2917 | 1672 | 835 | 837 | 4140 | 2060 | 2080 |
| gm.w. Pałecznicza | 3655 | 1815 | 1840 | - | - | - | 3655 | 1815 | 1840 |
| gm. m-w. Proszowice | 16372 | 7994 | 8378 | 6184 | 2921 | 3263 | 10188 | 5073 | 5115 |
| gm.w. Radziemice | 3457 | 1716 | 1741 | - | - | - | 3457 | 1716 | 1741 |
| Powiat suski | 84111 | 41678 | 42433 | 20796 | 10032 | 10764 | 63315 | 31646 | 31669 |
| m. Jordanów | 5274 | 2557 | 2717 | 5274 | 2557 | 2717 | - | - | - |
| m. Sucha Beskidzka | 9485 | 4607 | 4878 | 9485 | 4607 | 4878 | - | - | - |
| gm.w. Budzów | 8732 | 4357 | 4375 | - | - | - | 8732 | 4357 | 4375 |
| gm.w. Bystra-Sidzina | 6759 | 3394 | 3365 | - | - | - | 6759 | 3394 | 3365 |
| gm.w. Jordanów | 10932 | 5511 | 5421 | - | - | - | 10932 | 5511 | 5421 |
| gm. m-w. Maków Podhalański | 16403 | 8039 | 8364 | 6037 | 2868 | 3169 | 10366 | 5171 | 5195 |
| gm.w. Stryżawa | 11772 | 5777 | 5995 | - | - | - | 11772 | 5777 | 5995 |
| gm.w. Zawoja | 9089 | 4634 | 4455 | - | - | - | 9089 | 4634 | 4455 |
| gm.w. Zembrzyce | 5665 | 2802 | 2863 | - | - | - | 5665 | 2802 | 2863 |
| Powiat tarnowski | 199675 | 99101 | 100574 | 24150 | 11795 | 12355 | 175525 | 87306 | 88219 |
| gm. m-w. Ciężkowice | 11277 | 5679 | 5598 | 2483 | 1201 | 1282 | 8794 | 4478 | 4316 |
| gm.w. Gromnik | 8770 | 4385 | 4385 | - | - | - | 8770 | 4385 | 4385 |
| gm.w. Lisia Góra | 14762 | 7306 | 7456 | - | - | - | 14762 | 7306 | 7456 |
| gm.w. Pleśna | 11938 | 5975 | 5963 | - | - | - | 11938 | 5975 | 5963 |
| gm. m-w. Radłów | 9804 | 4840 | 4964 | 2773 | 1330 | 1443 | 7031 | 3510 | 3521 |
| gm. m-w. Ryglisce | 11753 | 5834 | 5919 | 2880 | 1436 | 1444 | 8873 | 4398 | 4475 |
| gm.w. Rzepiennik Strzyżewski | 6811 | 3383 | 3428 | - | - | - | 6811 | 3383 | 3428 |
| gm.w. Skrzyszów | 13928 | 6902 | 7026 | - | - | - | 13928 | 6902 | 7026 |
| gm.w. Tarnów | 25052 | 12395 | 12657 | - | - | - | 25052 | 12395 | 12657 |
| gm. m-w. Tuchów | 18149 | 9011 | 9138 | 6720 | 3328 | 3392 | 11429 | 5683 | 5746 |
| gm.w. Wierzchosławice | 10674 | 5221 | 5453 | - | - | - | 10674 | 5221 | 5453 |
| gm.w. Wietrzychowice | 4034 | 2039 | 1995 | - | - | - | 4034 | 2039 | 1995 |
| gm. m-w. Wojnicz | 13312 | 6621 | 6691 | 3406 | 1606 | 1800 | 9906 | 5015 | 4891 |
| gm. m-w. Zakliczyn | 12405 | 6186 | 6219 | 1665 | 835 | 830 | 10740 | 5351 | 5389 |
| gm. m-w. Żabno | 18984 | 9295 | 9689 | 4223 | 2059 | 2164 | 14761 | 7236 | 7525 |
| gm.w. Szerzyny | 8022 | 4029 | 3993 | - | - | - | 8022 | 4029 | 3993 |

TABL. 8. LUDNOŚĆ WEDŁUG PŁCI, WOJEWÓDZTW (NTS 2), POWIATÓW (LAU 1) I GMIN (LAU 2) W 2013 R. (cd.)
POPULATION BY SEX, VOIVODSHIPS (NTS 2), POWIATS (LAU 1) AND GMINAS (LAU 2) IN 2013 (cont.)

Stan w dniu 31 XII
 As of December 31

| Wyszczególnienie <i>Specification</i> | Ogółem <i>Total</i> | Mężczyźni <i>Males</i> | Kobiety <i>Females</i> | Miasta <i>Urban areas</i> | | | Wieś <i>Rural areas</i> | | |
|--|------------------------|---------------------------|---------------------------|---------------------------|---------------------------|---------------------------|-------------------------|---------------------------|---------------------------|
| | | | | razem <i>total</i> | mężczyźni <i>males</i> | kobiety <i>females</i> | razem <i>total</i> | mężczyźni <i>males</i> | kobiety <i>females</i> |
| WOJ. MAŁOPOLSKIE (dok.) | | | | | | | | | |
| Powiat tatrzański | 67847 | 32685 | 35162 | 27721 | 12895 | 14826 | 40126 | 19790 | 20336 |
| m. Zakopane | 27721 | 12895 | 14826 | 27721 | 12895 | 14826 | - | - | - |
| gm.w. Biały Dunajec | 7096 | 3457 | 3639 | - | - | - | 7096 | 3457 | 3639 |
| gm.w. Bukowina Tatrzańska | 13070 | 6487 | 6583 | - | - | - | 13070 | 6487 | 6583 |
| gm.w. Kościelisko | 8621 | 4224 | 4397 | - | - | - | 8621 | 4224 | 4397 |
| gm.w. Poronin | 11339 | 5622 | 5717 | - | - | - | 11339 | 5622 | 5717 |
| Powiat wadowicki | 158983 | 77918 | 81065 | 45013 | 21497 | 23516 | 113970 | 56421 | 57549 |
| gm. m-w. Andrychów | 43848 | 21464 | 22384 | 21111 | 10178 | 10933 | 22737 | 11286 | 11451 |
| gm.w. Brzeźnica | 10093 | 4909 | 5184 | - | - | - | 10093 | 4909 | 5184 |
| gm. m-w. Kalwaria Zebrzydowska | 19864 | 9787 | 10077 | 4593 | 2260 | 2333 | 15271 | 7527 | 7744 |
| gm.w. Lanckorona | 6165 | 3004 | 3161 | - | - | - | 6165 | 3004 | 3161 |
| gm.w. Mucharz | 4024 | 2022 | 2002 | - | - | - | 4024 | 2022 | 2002 |
| gm.w. Spytkowice | 10187 | 4958 | 5229 | - | - | - | 10187 | 4958 | 5229 |
| gm.w. Stryszów | 6819 | 3368 | 3451 | - | - | - | 6819 | 3368 | 3451 |
| gm.w. Tomice | 7798 | 3846 | 3952 | - | - | - | 7798 | 3846 | 3952 |
| gm. m-w. Wadowice | 38118 | 18435 | 19683 | 19309 | 9059 | 10250 | 18809 | 9376 | 9433 |
| gm.w. Wieprz | 12067 | 6125 | 5942 | - | - | - | 12067 | 6125 | 5942 |
| Powiat wielicki | 118553 | 57859 | 60694 | 32140 | 15397 | 16743 | 86413 | 42462 | 43951 |
| gm.w. Biskupice | 9624 | 4682 | 4942 | - | - | - | 9624 | 4682 | 4942 |
| gm.w. Gdów | 17532 | 8736 | 8796 | - | - | - | 17532 | 8736 | 8796 |
| gm.w. Kłaj | 10559 | 5156 | 5403 | - | - | - | 10559 | 5156 | 5403 |
| gm. m-w. Niepołomice | 25607 | 12384 | 13223 | 10822 | 5184 | 5638 | 14785 | 7200 | 7585 |
| gm. m-w. Wieliczka | 55231 | 26901 | 28330 | 21318 | 10213 | 11105 | 33913 | 16688 | 17225 |
| Miasta na prawach powiatu: <i>Cities with powiat status:</i> | | | | | | | | | |
| Kraków | 758992 | 353624 | 405368 | 758992 | 353624 | 405368 | - | - | - |
| Nowy Sącz | 83943 | 40154 | 43789 | 83943 | 40154 | 43789 | - | - | - |
| Tarnów | 112120 | 53010 | 59110 | 112120 | 53010 | 59110 | - | - | - |

TABL. 8. LUDNOŚĆ WEDŁUG PŁCI, WOJEWÓDZTW (NTS 2), POWIATÓW (LAU 1) I GMIN (LAU 2) W 2013 R. (cd.)
POPULATION BY SEX, VOIVODSHIPS (NTS 2), POWIATS (LAU 1) AND GMINAS (LAU 2) IN 2013 (cont.)

Stan w dniu 31 XII
 As of December 31

| Wyszczególnienie Specification | Ogółem Total | Mężczyźni Males | Kobiety Females | Miasta Urban areas | | | Wieś Rural areas | | |
|-----------------------------------|-----------------|--------------------|--------------------|--------------------|--------------------|--------------------|------------------|--------------------|--------------------|
| | | | | razem total | mężczyźni males | kobiety females | razem total | mężczyźni males | kobiety females |
| WOJ. MAZOWIECKIE | 5316840 | 2543762 | 2773078 | 3411493 | 1593666 | 1817827 | 1905347 | 950096 | 955251 |
| Powiat białobrzeski | 33669 | 16985 | 16684 | 8038 | 3962 | 4076 | 25631 | 13023 | 12608 |
| gm. m-w. Białobrzegi | 10375 | 5094 | 5281 | 7132 | 3489 | 3643 | 3243 | 1605 | 1638 |
| gm.w. Promna | 5622 | 2892 | 2730 | - | - | - | 5622 | 2892 | 2730 |
| gm.w. Radzanów | 3917 | 1983 | 1934 | - | - | - | 3917 | 1983 | 1934 |
| gm.w. Stara Błotnica | 5193 | 2642 | 2551 | - | - | - | 5193 | 2642 | 2551 |
| gm.w. Stromiec | 5713 | 2908 | 2805 | - | - | - | 5713 | 2908 | 2805 |
| gm. m-w. Wyśmierzyce | 2849 | 1466 | 1383 | 906 | 473 | 433 | 1943 | 993 | 950 |
| Powiat ciechanowski | 90978 | 44718 | 46260 | 47947 | 22902 | 25045 | 43031 | 21816 | 21215 |
| m. Ciechanów | 44797 | 21389 | 23408 | 44797 | 21389 | 23408 | - | - | - |
| gm.w. Ciechanów | 6885 | 3475 | 3410 | - | - | - | 6885 | 3475 | 3410 |
| gm. m-w. Gliniojeck | 8166 | 4066 | 4100 | 3150 | 1513 | 1637 | 5016 | 2553 | 2463 |
| gm.w. Gołymin-Ośrodek | 3934 | 1958 | 1976 | - | - | - | 3934 | 1958 | 1976 |
| gm.w. Grudusk | 3823 | 1901 | 1922 | - | - | - | 3823 | 1901 | 1922 |
| gm.w. Ojrzeń | 4384 | 2248 | 2136 | - | - | - | 4384 | 2248 | 2136 |
| gm.w. Opinogóra Górna | 5982 | 3087 | 2895 | - | - | - | 5982 | 3087 | 2895 |
| gm.w. Regimin | 5069 | 2566 | 2503 | - | - | - | 5069 | 2566 | 2503 |
| gm.w. Sońsk | 7938 | 4028 | 3910 | - | - | - | 7938 | 4028 | 3910 |
| Powiat garwoliński | 108562 | 53870 | 54692 | 30579 | 14883 | 15696 | 77983 | 38987 | 38996 |
| m. Garwolin | 17146 | 8252 | 8894 | 17146 | 8252 | 8894 | - | - | - |
| m. Łaskarzew | 4914 | 2429 | 2485 | 4914 | 2429 | 2485 | - | - | - |
| gm.w. Borowie | 5217 | 2653 | 2564 | - | - | - | 5217 | 2653 | 2564 |
| gm.w. Garwolin | 12820 | 6341 | 6479 | - | - | - | 12820 | 6341 | 6479 |
| gm.w. Górzno | 6317 | 3146 | 3171 | - | - | - | 6317 | 3146 | 3171 |
| gm.w. Łaskarzew | 5467 | 2704 | 2763 | - | - | - | 5467 | 2704 | 2763 |
| gm.w. Maciejowice | 7188 | 3705 | 3483 | - | - | - | 7188 | 3705 | 3483 |
| gm.w. Miastków Kościelny | 4977 | 2514 | 2463 | - | - | - | 4977 | 2514 | 2463 |
| gm.w. Parysów | 4055 | 2035 | 2020 | - | - | - | 4055 | 2035 | 2020 |
| gm. m-w. Pilawa | 10850 | 5371 | 5479 | 4438 | 2177 | 2261 | 6412 | 3194 | 3218 |
| gm.w. Sobolew | 8298 | 4066 | 4232 | - | - | - | 8298 | 4066 | 4232 |
| gm.w. Trojanów | 7509 | 3730 | 3779 | - | - | - | 7509 | 3730 | 3779 |
| gm.w. Wilga | 5396 | 2672 | 2724 | - | - | - | 5396 | 2672 | 2724 |
| gm. m-w. Żelechów | 8408 | 4252 | 4156 | 4081 | 2025 | 2056 | 4327 | 2227 | 2100 |
| Powiat gostyniński | 46517 | 22612 | 23905 | 19092 | 9055 | 10037 | 27425 | 13557 | 13868 |
| m. Gostynin | 19092 | 9055 | 10037 | 19092 | 9055 | 10037 | - | - | - |
| gm.w. Gostynin | 12232 | 6116 | 6116 | - | - | - | 12232 | 6116 | 6116 |
| gm.w. Pacyna | 3767 | 1880 | 1887 | - | - | - | 3767 | 1880 | 1887 |
| gm.w. Sanniki | 6332 | 3044 | 3288 | - | - | - | 6332 | 3044 | 3288 |
| gm.w. Szczawin Kościelny | 5094 | 2517 | 2577 | - | - | - | 5094 | 2517 | 2577 |
| Powiat grodziski | 88634 | 42343 | 46291 | 50186 | 23414 | 26772 | 38448 | 18929 | 19519 |
| m. Milanówek | 16410 | 7655 | 8755 | 16410 | 7655 | 8755 | - | - | - |
| m. Podkowa Leśna | 3869 | 1817 | 2052 | 3869 | 1817 | 2052 | - | - | - |
| gm.w. Baranów | 5068 | 2519 | 2549 | - | - | - | 5068 | 2519 | 2549 |
| gm. m-w. Grodzisk Mazowiecki | 44029 | 20846 | 23183 | 29907 | 13942 | 15965 | 14122 | 6904 | 7218 |
| gm.w. Jaktorów | 11350 | 5569 | 5781 | - | - | - | 11350 | 5569 | 5781 |
| gm.w. Zabia Wola | 7908 | 3937 | 3971 | - | - | - | 7908 | 3937 | 3971 |
| Powiat grójecki | 98709 | 48636 | 50073 | 34486 | 16483 | 18003 | 64223 | 32153 | 32070 |
| gm.w. Belsk Duży | 6620 | 3240 | 3380 | - | - | - | 6620 | 3240 | 3380 |
| gm.w. Błędów | 7687 | 3817 | 3870 | - | - | - | 7687 | 3817 | 3870 |

TABL. 8. LUDNOŚĆ WEDŁUG PŁCI, WOJEWÓDZTW (NTS 2), POWIATÓW (LAU 1) I GMIN (LAU 2) W 2013 R. (cd.)
POPULATION BY SEX, VOIVODSHIPS (NTS 2), POWIATS (LAU 1) AND GMINAS (LAU 2) IN 2013 (cont.)

Stan w dniu 31 XII
 As of December 31

| Wyszczególnienie Specification | Ogółem Total | Mężczyźni Males | Kobiety Females | Miasta <i>Urban areas</i> | | | Wieś <i>Rural areas</i> | | |
|-----------------------------------|-----------------|--------------------|--------------------|---------------------------|--------------------|--------------------|-------------------------|--------------------|--------------------|
| | | | | razem total | mężczyźni males | kobiety females | razem total | mężczyźni males | kobiety females |
| WOJ. MAZOWIECKIE (cd.) | | | | | | | | | |
| Powiat grójecki (dok.) | | | | | | | | | |
| gm.w. Chynów | 9752 | 4898 | 4854 | - | - | - | 9752 | 4898 | 4854 |
| gm.w. Goszczyn | 2988 | 1551 | 1437 | - | - | - | 2988 | 1551 | 1437 |
| gm. m-w. Grójec | 25286 | 12209 | 13077 | 16453 | 7815 | 8638 | 8833 | 4394 | 4439 |
| gm.w. Jasieniec | 5402 | 2723 | 2679 | - | - | - | 5402 | 2723 | 2679 |
| gm. m-w. Mogielnica | 8954 | 4457 | 4497 | 2386 | 1156 | 1230 | 6568 | 3301 | 3267 |
| gm. m-w. Nowe Miasto nad Pilicą | 8106 | 3955 | 4151 | 3920 | 1842 | 2078 | 4186 | 2113 | 2073 |
| gm.w. Pniewy | 4726 | 2393 | 2333 | - | - | - | 4726 | 2393 | 2333 |
| gm. m-w. Warka | 19188 | 9393 | 9795 | 11727 | 5670 | 6057 | 7461 | 3723 | 3738 |
| Powiat kozienicki | 62100 | 30849 | 31251 | 18277 | 8808 | 9469 | 43823 | 22041 | 21782 |
| gm.w. Garbatka-Letnisko | 5239 | 2563 | 2676 | - | - | - | 5239 | 2563 | 2676 |
| gm.w. Głowaczów | 7409 | 3823 | 3586 | - | - | - | 7409 | 3823 | 3586 |
| gm.w. Gniewoszków | 4031 | 1957 | 2074 | - | - | - | 4031 | 1957 | 2074 |
| gm.w. Grabów nad Pilicą | 3950 | 2040 | 1910 | - | - | - | 3950 | 2040 | 1910 |
| gm. m-w. Kozienice | 30561 | 14977 | 15584 | 18277 | 8808 | 9469 | 12284 | 6169 | 6115 |
| gm.w. Magnuszew | 6831 | 3497 | 3334 | - | - | - | 6831 | 3497 | 3334 |
| gm.w. Sieciechów | 4079 | 1992 | 2087 | - | - | - | 4079 | 1992 | 2087 |
| Powiat legionowski | 111049 | 53621 | 57428 | 58361 | 27744 | 30617 | 52688 | 25877 | 26811 |
| m. Legionowo | 54231 | 25735 | 28496 | 54231 | 25735 | 28496 | - | - | - |
| gm.w. Jabłonna | 17531 | 8594 | 8937 | - | - | - | 17531 | 8594 | 8937 |
| gm.w. Nieporęt | 13466 | 6534 | 6932 | - | - | - | 13466 | 6534 | 6932 |
| gm. m-w. Serock | 13676 | 6742 | 6934 | 4130 | 2009 | 2121 | 9546 | 4733 | 4813 |
| gm.w. Wieliszew | 12145 | 6016 | 6129 | - | - | - | 12145 | 6016 | 6129 |
| Powiat lipski | 35564 | 17669 | 17895 | 5816 | 2820 | 2996 | 29748 | 14849 | 14899 |
| gm.w. Chotcza | 2448 | 1217 | 1231 | - | - | - | 2448 | 1217 | 1231 |
| gm.w. Ciepiałów | 5723 | 2876 | 2847 | - | - | - | 5723 | 2876 | 2847 |
| gm. m-w. Lipsko | 11505 | 5663 | 5842 | 5816 | 2820 | 2996 | 5689 | 2843 | 2846 |
| gm.w. Rzecznów | 4589 | 2320 | 2269 | - | - | - | 4589 | 2320 | 2269 |
| gm.w. Sienno | 6079 | 3053 | 3026 | - | - | - | 6079 | 3053 | 3026 |
| gm.w. Solec nad Wisłą | 5220 | 2540 | 2680 | - | - | - | 5220 | 2540 | 2680 |
| Powiat losicki | 32101 | 16021 | 16080 | 7099 | 3404 | 3695 | 25002 | 12617 | 12385 |
| gm.w. Huszlew | 2939 | 1493 | 1446 | - | - | - | 2939 | 1493 | 1446 |
| gm. m-w. Łosice | 10954 | 5364 | 5590 | 7099 | 3404 | 3695 | 3855 | 1960 | 1895 |
| gm.w. Olszanka | 3092 | 1564 | 1528 | - | - | - | 3092 | 1564 | 1528 |
| gm.w. Platerów | 5056 | 2569 | 2487 | - | - | - | 5056 | 2569 | 2487 |
| gm.w. Sarnaki | 5035 | 2491 | 2544 | - | - | - | 5035 | 2491 | 2544 |
| gm.w. Stara Kornica | 5025 | 2540 | 2485 | - | - | - | 5025 | 2540 | 2485 |
| Powiat makowski | 46577 | 23183 | 23394 | 12848 | 6095 | 6753 | 33729 | 17088 | 16641 |
| m. Maków Mazowiecki | 10118 | 4793 | 5325 | 10118 | 4793 | 5325 | - | - | - |
| gm.w. Czerwonka | 2703 | 1369 | 1334 | - | - | - | 2703 | 1369 | 1334 |
| gm.w. Karniewo | 5314 | 2644 | 2670 | - | - | - | 5314 | 2644 | 2670 |
| gm.w. Krasnosielc | 6594 | 3313 | 3281 | - | - | - | 6594 | 3313 | 3281 |
| gm.w. Młynarze | 1765 | 920 | 845 | - | - | - | 1765 | 920 | 845 |
| gm.w. Płoniawy-Bramura | 5679 | 2871 | 2808 | - | - | - | 5679 | 2871 | 2808 |
| gm. m-w. Różan | 4506 | 2214 | 2292 | 2730 | 1302 | 1428 | 1776 | 912 | 864 |
| gm.w. Rzewnie | 2707 | 1375 | 1332 | - | - | - | 2707 | 1375 | 1332 |
| gm.w. Sypniewo | 3461 | 1771 | 1690 | - | - | - | 3461 | 1771 | 1690 |
| gm.w. Szelków | 3730 | 1913 | 1817 | - | - | - | 3730 | 1913 | 1817 |

TABL. 8. LUDNOŚĆ WEDŁUG PŁCI, WOJEWÓDZTW (NTS 2), POWIATÓW (LAU 1) I GMIN (LAU 2) W 2013 R. (cd.)
POPULATION BY SEX, VOIVODSHIPS (NTS 2), POWIATS (LAU 1) AND GMINAS (LAU 2) IN 2013 (cont.)

Stan w dniu 31 XII
 As of December 31

| Wyszczególnienie <i>Specification</i> | Ogółem <i>Total</i> | Mężczyźni <i>Males</i> | Kobiety <i>Females</i> | Miasta <i>Urban areas</i> | | | Wieś <i>Rural areas</i> | | |
|--|------------------------|---------------------------|---------------------------|---------------------------|---------------------------|---------------------------|-------------------------|---------------------------|---------------------------|
| | | | | razem <i>total</i> | mężczyźni <i>males</i> | kobiety <i>females</i> | razem <i>total</i> | mężczyźni <i>males</i> | kobiety <i>females</i> |
| WOJ. MAZOWIECKIE (cd.) | | | | | | | | | |
| Powiat miński | 149897 | 73105 | 76792 | 65779 | 31254 | 34525 | 84118 | 41851 | 42267 |
| m. Mińsk Mazowiecki | 39880 | 18900 | 20980 | 39880 | 18900 | 20980 | - | - | - |
| gm.w. Cegłów | 6180 | 3065 | 3115 | - | - | - | 6180 | 3065 | 3115 |
| gm.w. Dębe Wielkie | 9565 | 4761 | 4804 | - | - | - | 9565 | 4761 | 4804 |
| gm.w. Dobrze | 6012 | 3058 | 2954 | - | - | - | 6012 | 3058 | 2954 |
| gm. m-w. Halinów | 15070 | 7388 | 7682 | 3654 | 1791 | 1863 | 11416 | 5597 | 5819 |
| gm.w. Jakubów | 5078 | 2560 | 2518 | - | - | - | 5078 | 2560 | 2518 |
| gm. m-w. Kałuszyn | 5938 | 2984 | 2954 | 2934 | 1453 | 1481 | 3004 | 1531 | 1473 |
| gm.w. Latowicz | 5478 | 2748 | 2730 | - | - | - | 5478 | 2748 | 2730 |
| gm.w. Mińsk Mazowiecki | 14628 | 7232 | 7396 | - | - | - | 14628 | 7232 | 7396 |
| gm.w. Mrozy | 8785 | 4336 | 4449 | - | - | - | 8785 | 4336 | 4449 |
| gm.w. Siennica | 7332 | 3642 | 3690 | - | - | - | 7332 | 3642 | 3690 |
| gm.w. Stanisławów | 6640 | 3321 | 3319 | - | - | - | 6640 | 3321 | 3319 |
| m. Sulejówek | 19311 | 9110 | 10201 | 19311 | 9110 | 10201 | - | - | - |
| Powiat mławski | 74042 | 36370 | 37672 | 30880 | 14708 | 16172 | 43162 | 21662 | 21500 |
| m. Mława | 30880 | 14708 | 16172 | 30880 | 14708 | 16172 | - | - | - |
| gm.w. Dzierzgowo | 3301 | 1693 | 1608 | - | - | - | 3301 | 1693 | 1608 |
| gm.w. Lipowiec Kościelny | 4928 | 2415 | 2513 | - | - | - | 4928 | 2415 | 2513 |
| gm.w. Radzanów | 3503 | 1766 | 1737 | - | - | - | 3503 | 1766 | 1737 |
| gm.w. Strzegowo | 7802 | 3933 | 3869 | - | - | - | 7802 | 3933 | 3869 |
| gm.w. Stupsk | 4996 | 2491 | 2505 | - | - | - | 4996 | 2491 | 2505 |
| gm.w. Szreńsk | 4366 | 2166 | 2200 | - | - | - | 4366 | 2166 | 2200 |
| gm.w. Szydłowo | 4653 | 2345 | 2308 | - | - | - | 4653 | 2345 | 2308 |
| gm.w. Wieczfnia Kościelna | 4222 | 2129 | 2093 | - | - | - | 4222 | 2129 | 2093 |
| gm.w. Wiśniewo | 5391 | 2724 | 2667 | - | - | - | 5391 | 2724 | 2667 |
| Powiat nowodworski | 78500 | 38377 | 40123 | 39178 | 18971 | 20207 | 39322 | 19406 | 19916 |
| m. Nowy Dwór Mazowiecki | 28287 | 13591 | 14696 | 28287 | 13591 | 14696 | - | - | - |
| gm.w. Czosnów | 9690 | 4778 | 4912 | - | - | - | 9690 | 4778 | 4912 |
| gm.w. Leoncin | 5512 | 2717 | 2795 | - | - | - | 5512 | 2717 | 2795 |
| gm. m-w. Nasielsk | 19782 | 9828 | 9954 | 7650 | 3773 | 3877 | 12132 | 6055 | 6077 |
| gm.w. Pomiechówek | 9026 | 4406 | 4620 | - | - | - | 9026 | 4406 | 4620 |
| gm. m-w. Zakroczym | 6203 | 3057 | 3146 | 3241 | 1607 | 1634 | 2962 | 1450 | 1512 |
| Powiat ostrołęcki | 88116 | 44671 | 43445 | 3170 | 1563 | 1607 | 84946 | 43108 | 41838 |
| gm.w. Baranowo | 6764 | 3410 | 3354 | - | - | - | 6764 | 3410 | 3354 |
| gm.w. Czarnia | 2679 | 1373 | 1306 | - | - | - | 2679 | 1373 | 1306 |
| gm.w. Czerwin | 5167 | 2603 | 2564 | - | - | - | 5167 | 2603 | 2564 |
| gm.w. Goworowo | 8640 | 4391 | 4249 | - | - | - | 8640 | 4391 | 4249 |
| gm.w. Kadzidło | 11465 | 5879 | 5586 | - | - | - | 11465 | 5879 | 5586 |
| gm.w. Lelis | 9164 | 4617 | 4547 | - | - | - | 9164 | 4617 | 4547 |
| gm.w. Łyse | 8410 | 4254 | 4156 | - | - | - | 8410 | 4254 | 4156 |
| gm. m-w. Myszyniec | 10575 | 5417 | 5158 | 3170 | 1563 | 1607 | 7405 | 3854 | 3551 |
| gm.w. Olszewo-Borki | 10239 | 5160 | 5079 | - | - | - | 10239 | 5160 | 5079 |
| gm.w. Rzekuń | 10094 | 5110 | 4984 | - | - | - | 10094 | 5110 | 4984 |
| gm.w. Troszyn | 4919 | 2457 | 2462 | - | - | - | 4919 | 2457 | 2462 |
| Powiat ostrowski | 74683 | 37045 | 37638 | 24773 | 11935 | 12838 | 49910 | 25110 | 24800 |
| m. Ostrow Mazowiecka | 22796 | 10964 | 11832 | 22796 | 10964 | 11832 | - | - | - |
| gm.w. Andrzejewo | 4318 | 2179 | 2139 | - | - | - | 4318 | 2179 | 2139 |
| gm.w. Boguty-Pianki | 2761 | 1432 | 1329 | - | - | - | 2761 | 1432 | 1329 |

TABL. 8. LUDNOŚĆ WEDŁUG PŁCI, WOJEWÓDZTW (NTS 2), POWIATÓW (LAU 1) I GMIN (LAU 2) W 2013 R. (cd.)
POPULATION BY SEX, VOIVODSHIPS (NTS 2), POWIATS (LAU 1) AND GMINAS (LAU 2) IN 2013 (cont.)

Stan w dniu 31 XII
 As of December 31

| Wyszczególnienie Specification | Ogółem Total | Mężczyźni Males | Kobiety Females | Miasta <i>Urban areas</i> | | | Wieś <i>Rural areas</i> | | |
|-----------------------------------|-----------------|--------------------|--------------------|---------------------------|--------------------|--------------------|-------------------------|--------------------|--------------------|
| | | | | razem total | mężczyźni males | kobiety females | razem total | mężczyźni males | kobiety females |
| WOJ. MAZOWIECKIE (cd.) | | | | | | | | | |
| Powiat ostrowski (dok.) | | | | | | | | | |
| gm. m-w. Brok | 2921 | 1452 | 1469 | 1977 | 971 | 1006 | 944 | 481 | 463 |
| gm.w. Małkinia Góra | 12048 | 5932 | 6116 | - | - | - | 12048 | 5932 | 6116 |
| gm.w. Nur | 2934 | 1511 | 1423 | - | - | - | 2934 | 1511 | 1423 |
| gm.w. Ostrów Mazowiecka | 12978 | 6525 | 6453 | - | - | - | 12978 | 6525 | 6453 |
| gm.w. Stary Lubotyń | 3857 | 1937 | 1920 | - | - | - | 3857 | 1937 | 1920 |
| gm.w. Szulborze Wielkie | 1798 | 919 | 879 | - | - | - | 1798 | 919 | 879 |
| gm.w. Wąsewo | 4476 | 2255 | 2221 | - | - | - | 4476 | 2255 | 2221 |
| gm.w. Zaręby Kościelne | 3796 | 1939 | 1857 | - | - | - | 3796 | 1939 | 1857 |
| Powiat otwocki | 122342 | 58587 | 63755 | 75118 | 35420 | 39698 | 47224 | 23167 | 24057 |
| m. Józefów | 19914 | 9383 | 10531 | 19914 | 9383 | 10531 | - | - | - |
| m. Otwock | 45044 | 21132 | 23912 | 45044 | 21132 | 23912 | - | - | - |
| gm.w. Celestynów | 11576 | 5638 | 5938 | - | - | - | 11576 | 5638 | 5938 |
| gm. m-w. Karczew | 16018 | 7745 | 8273 | 10160 | 4905 | 5255 | 5858 | 2840 | 3018 |
| gm.w. Kołbiel | 8151 | 4024 | 4127 | - | - | - | 8151 | 4024 | 4127 |
| gm.w. Osieck | 3525 | 1730 | 1795 | - | - | - | 3525 | 1730 | 1795 |
| gm.w. Sobienie-Jeziory | 6358 | 3143 | 3215 | - | - | - | 6358 | 3143 | 3215 |
| gm.w. Wiązowna | 11756 | 5792 | 5964 | - | - | - | 11756 | 5792 | 5964 |
| Powiat piaseczyński | 171589 | 82033 | 89556 | 78072 | 36665 | 41407 | 93517 | 45368 | 48149 |
| gm. m-w. Góra Kalwaria | 25828 | 12486 | 13342 | 11685 | 5540 | 6145 | 14143 | 6946 | 7197 |
| gm. m-w. Konstancin-Jeziorna | 24805 | 11727 | 13078 | 17391 | 8108 | 9283 | 7414 | 3619 | 3795 |
| gm.w. Lesznowola | 22904 | 11116 | 11788 | - | - | - | 22904 | 11116 | 11788 |
| gm. m-w. Piaseczno | 76693 | 36271 | 40422 | 44869 | 21096 | 23773 | 31824 | 15175 | 16649 |
| gm.w. Prażmów | 10096 | 4913 | 5183 | - | - | - | 10096 | 4913 | 5183 |
| gm. m-w. Tarczyn | 11263 | 5520 | 5743 | 4127 | 1921 | 2206 | 7136 | 3599 | 3537 |
| Powiat płocki | 111047 | 55120 | 55927 | 9843 | 4764 | 5079 | 101204 | 50356 | 50848 |
| gm.w. Bielsk | 9121 | 4558 | 4563 | - | - | - | 9121 | 4558 | 4563 |
| gm.w. Bodzanów | 8416 | 4179 | 4237 | - | - | - | 8416 | 4179 | 4237 |
| gm.w. Brudzeń Duży | 8209 | 4144 | 4065 | - | - | - | 8209 | 4144 | 4065 |
| gm.w. Bulkowo | 5837 | 2876 | 2961 | - | - | - | 5837 | 2876 | 2961 |
| gm. m-w. Drobin | 8279 | 4130 | 4149 | 2992 | 1446 | 1546 | 5287 | 2684 | 2603 |
| gm. m-w. Gąbin | 11070 | 5381 | 5689 | 4142 | 1974 | 2168 | 6928 | 3407 | 3521 |
| gm.w. Łąck | 5321 | 2587 | 2734 | - | - | - | 5321 | 2587 | 2734 |
| gm.w. Mała Wieś | 6236 | 3094 | 3142 | - | - | - | 6236 | 3094 | 3142 |
| gm.w. Nowy Duninów | 3996 | 1962 | 2034 | - | - | - | 3996 | 1962 | 2034 |
| gm.w. Radzanowo | 8252 | 4089 | 4163 | - | - | - | 8252 | 4089 | 4163 |
| gm.w. Słubice | 4567 | 2292 | 2275 | - | - | - | 4567 | 2292 | 2275 |
| gm.w. Słupno | 7031 | 3506 | 3525 | - | - | - | 7031 | 3506 | 3525 |
| gm.w. Stara Biała | 11423 | 5703 | 5720 | - | - | - | 11423 | 5703 | 5720 |
| gm.w. Staroźreby | 7503 | 3741 | 3762 | - | - | - | 7503 | 3741 | 3762 |
| gm. m-w. Wyszogród | 5786 | 2878 | 2908 | 2709 | 1344 | 1365 | 3077 | 1534 | 1543 |
| Powiat płoński | 88825 | 43797 | 45028 | 27156 | 12864 | 14292 | 61669 | 30933 | 30736 |
| m. Płońsk | 22494 | 10618 | 11876 | 22494 | 10618 | 11876 | - | - | - |
| m. Raciąż | 4662 | 2246 | 2416 | 4662 | 2246 | 2416 | - | - | - |
| gm.w. Baboszewo | 8138 | 4073 | 4065 | - | - | - | 8138 | 4073 | 4065 |
| gm.w. Czerwińsk nad Wisłą | 7914 | 3981 | 3933 | - | - | - | 7914 | 3981 | 3933 |
| gm.w. Dzierżądnia | 3809 | 1908 | 1901 | - | - | - | 3809 | 1908 | 1901 |
| gm.w. Joniec | 2614 | 1267 | 1347 | - | - | - | 2614 | 1267 | 1347 |

TABL. 8. LUDNOŚĆ WEDŁUG PŁCI, WOJEWÓDZTW (NTS 2), POWIATÓW (LAU 1) I GMIN (LAU 2) W 2013 R. (cd.)
POPULATION BY SEX, VOIVODSHIPS (NTS 2), POWIATS (LAU 1) AND GMINAS (LAU 2) IN 2013 (cont.)

Stan w dniu 31 XII
 As of December 31

| Wyszczególnienie Specification | Ogółem Total | Mężczyźni Males | Kobiety Females | Miasta <i>Urban areas</i> | | | Wieś <i>Rural areas</i> | | |
|-----------------------------------|-----------------|--------------------|--------------------|---------------------------|--------------------|--------------------|-------------------------|--------------------|--------------------|
| | | | | razem total | mężczyźni males | kobiety females | razem total | mężczyźni males | kobiety females |
| WOJ. MAZOWIECKIE (cd.) | | | | | | | | | |
| Powiat płoński (dok.) | | | | | | | | | |
| gm.w. Naruszewo | 6504 | 3306 | 3198 | - | - | - | 6504 | 3306 | 3198 |
| gm.w. Nowe Miasto | 4724 | 2380 | 2344 | - | - | - | 4724 | 2380 | 2344 |
| gm.w. Płońsk | 7669 | 3866 | 3803 | - | - | - | 7669 | 3866 | 3803 |
| gm.w. Raciąż | 8707 | 4446 | 4261 | - | - | - | 8707 | 4446 | 4261 |
| gm.w. Sochocin | 5893 | 2922 | 2971 | - | - | - | 5893 | 2922 | 2971 |
| gm.w. Żałuski | 5697 | 2784 | 2913 | - | - | - | 5697 | 2784 | 2913 |
| Powiat przuszkowski | 158183 | 75174 | 83009 | 95486 | 44945 | 50541 | 62697 | 30229 | 32468 |
| m. Piastów | 22826 | 10809 | 12017 | 22826 | 10809 | 12017 | - | - | - |
| m. Pruszków | 59570 | 27964 | 31606 | 59570 | 27964 | 31606 | - | - | - |
| gm. m-w. Brwinów | 24775 | 11847 | 12928 | 13090 | 6172 | 6918 | 11685 | 5675 | 6010 |
| gm.w. Michałowice | 17169 | 8258 | 8911 | - | - | - | 17169 | 8258 | 8911 |
| gm.w. Nadarzyn | 12499 | 5999 | 6500 | - | - | - | 12499 | 5999 | 6500 |
| gm.w. Raszyn | 21344 | 10297 | 11047 | - | - | - | 21344 | 10297 | 11047 |
| Powiat przasnyski | 53536 | 26723 | 26813 | 20265 | 9779 | 10486 | 33271 | 16944 | 16327 |
| m. Przasnysz | 17326 | 8319 | 9007 | 17326 | 8319 | 9007 | - | - | - |
| gm. m-w. Chorzele | 10235 | 5244 | 4991 | 2939 | 1460 | 1479 | 7296 | 3784 | 3512 |
| gm.w. Czernice Borowe | 3933 | 2024 | 1909 | - | - | - | 3933 | 2024 | 1909 |
| gm.w. Jednorzec | 7309 | 3695 | 3614 | - | - | - | 7309 | 3695 | 3614 |
| gm.w. Krasne | 3783 | 1897 | 1886 | - | - | - | 3783 | 1897 | 1886 |
| gm.w. Krzynowłoga Mała | 3599 | 1843 | 1756 | - | - | - | 3599 | 1843 | 1756 |
| gm.w. Przasnysz | 7351 | 3701 | 3650 | - | - | - | 7351 | 3701 | 3650 |
| Powiat przysuski | 42980 | 21341 | 21639 | 6146 | 2983 | 3163 | 36834 | 18358 | 18476 |
| gm.w. Borkowice | 4453 | 2222 | 2231 | - | - | - | 4453 | 2222 | 2231 |
| gm.w. Gielniów | 4650 | 2316 | 2334 | - | - | - | 4650 | 2316 | 2334 |
| gm.w. Klwów | 3484 | 1716 | 1768 | - | - | - | 3484 | 1716 | 1768 |
| gm.w. Odrzywół | 3996 | 2071 | 1925 | - | - | - | 3996 | 2071 | 1925 |
| gm.w. Potworów | 4324 | 2174 | 2150 | - | - | - | 4324 | 2174 | 2150 |
| gm. m-w. Przysucha | 12209 | 5938 | 6271 | 6146 | 2983 | 3163 | 6063 | 2955 | 3108 |
| gm.w. Rusinów | 4394 | 2185 | 2209 | - | - | - | 4394 | 2185 | 2209 |
| gm.w. Wieniawa | 5470 | 2719 | 2751 | - | - | - | 5470 | 2719 | 2751 |
| Powiat pułtuski | 51395 | 25464 | 25931 | 19228 | 9195 | 10033 | 32167 | 16269 | 15898 |
| gm.w. Gzy | 3932 | 2059 | 1873 | - | - | - | 3932 | 2059 | 1873 |
| gm.w. Obryte | 4871 | 2464 | 2407 | - | - | - | 4871 | 2464 | 2407 |
| gm.w. Pokrzywnica | 4923 | 2509 | 2414 | - | - | - | 4923 | 2509 | 2414 |
| gm. m-w. Pułtusk | 24101 | 11629 | 12472 | 19228 | 9195 | 10033 | 4873 | 2434 | 2439 |
| gm.w. Świercze | 4675 | 2378 | 2297 | - | - | - | 4675 | 2378 | 2297 |
| gm.w. Winnica | 4079 | 2001 | 2078 | - | - | - | 4079 | 2001 | 2078 |
| gm.w. Zatory | 4814 | 2424 | 2390 | - | - | - | 4814 | 2424 | 2390 |
| Powiat radomski | 151085 | 75248 | 75837 | 28744 | 13918 | 14826 | 122341 | 61330 | 61011 |
| m. Pionki | 19382 | 9332 | 10050 | 19382 | 9332 | 10050 | - | - | - |
| gm.w. Gózd | 8477 | 4260 | 4217 | - | - | - | 8477 | 4260 | 4217 |
| gm. m-w. Iłża | 15286 | 7502 | 7784 | 5054 | 2459 | 2595 | 10232 | 5043 | 5189 |
| gm.w. Jastrzębia | 6783 | 3447 | 3336 | - | - | - | 6783 | 3447 | 3336 |
| gm.w. Jedlińsk | 14106 | 7070 | 7036 | - | - | - | 14106 | 7070 | 7036 |
| gm.w. Jedlnia-Letnisko | 12411 | 6158 | 6253 | - | - | - | 12411 | 6158 | 6253 |
| gm.w. Kowala | 11845 | 5957 | 5888 | - | - | - | 11845 | 5957 | 5888 |
| gm.w. Pionki | 10072 | 5049 | 5023 | - | - | - | 10072 | 5049 | 5023 |

TABL. 8. LUDNOŚĆ WEDŁUG PŁCI, WOJEWÓDZTW (NTS 2), POWIATÓW (LAU 1) I GMIN (LAU 2) W 2013 R. (cd.)
POPULATION BY SEX, VOIVODSHIPS (NTS 2), POWIATS (LAU 1) AND GMINAS (LAU 2) IN 2013 (cont.)

Stan w dniu 31 XII
 As of December 31

| Wyszczególnienie Specification | Ogółem Total | Mężczyźni Males | Kobiety Females | Miasta Urban areas | | | Wieś Rural areas | | |
|-----------------------------------|-----------------|--------------------|--------------------|--------------------|--------------------|--------------------|------------------|--------------------|--------------------|
| | | | | razem total | mężczyźni males | kobiety females | razem total | mężczyźni males | kobiety females |
| WOJ. MAZOWIECKIE (cd.) | | | | | | | | | |
| Powiat radomski (dok.) | | | | | | | | | |
| gm.w. Przytyk | 7313 | 3683 | 3630 | - | - | - | 7313 | 3683 | 3630 |
| gm. m-w. Skaryszew | 14251 | 7083 | 7168 | 4308 | 2127 | 2181 | 9943 | 4956 | 4987 |
| gm.w. Wierzbica | 10059 | 5126 | 4933 | - | - | - | 10059 | 5126 | 4933 |
| gm.w. Wolanów | 8666 | 4339 | 4327 | - | - | - | 8666 | 4339 | 4327 |
| gm.w. Zakrzew | 12434 | 6242 | 6192 | - | - | - | 12434 | 6242 | 6192 |
| Powiat siedlecki | 81792 | 41180 | 40612 | 1819 | 875 | 944 | 79973 | 40305 | 39668 |
| gm.w. Domanice | 2672 | 1340 | 1332 | - | - | - | 2672 | 1340 | 1332 |
| gm.w. Korczew | 2829 | 1427 | 1402 | - | - | - | 2829 | 1427 | 1402 |
| gm.w. Kotuń | 8606 | 4269 | 4337 | - | - | - | 8606 | 4269 | 4337 |
| gm.w. Mokobody | 5120 | 2650 | 2470 | - | - | - | 5120 | 2650 | 2470 |
| gm. m-w. Mordy | 6107 | 3039 | 3068 | 1819 | 875 | 944 | 4288 | 2164 | 2124 |
| gm.w. Paprotnia | 2684 | 1431 | 1253 | - | - | - | 2684 | 1431 | 1253 |
| gm.w. Przesmyki | 3472 | 1762 | 1710 | - | - | - | 3472 | 1762 | 1710 |
| gm.w. Siedlce | 17315 | 8625 | 8690 | - | - | - | 17315 | 8625 | 8690 |
| gm.w. Skórzec | 7683 | 3886 | 3797 | - | - | - | 7683 | 3886 | 3797 |
| gm.w. Suchożebry | 4761 | 2416 | 2345 | - | - | - | 4761 | 2416 | 2345 |
| gm.w. Wiśniew | 5837 | 2967 | 2870 | - | - | - | 5837 | 2967 | 2870 |
| gm.w. Wodynie | 4594 | 2337 | 2257 | - | - | - | 4594 | 2337 | 2257 |
| gm.w. Zbuczyn | 10112 | 5031 | 5081 | - | - | - | 10112 | 5031 | 5081 |
| Powiat sierpecki | 53326 | 26178 | 27148 | 18491 | 8744 | 9747 | 34835 | 17434 | 17401 |
| m. Sierpc | 18491 | 8744 | 9747 | 18491 | 8744 | 9747 | - | - | - |
| gm.w. Gozdowo | 6032 | 3046 | 2986 | - | - | - | 6032 | 3046 | 2986 |
| gm.w. Mochowo | 6126 | 3071 | 3055 | - | - | - | 6126 | 3071 | 3055 |
| gm.w. Rościszewo | 4275 | 2135 | 2140 | - | - | - | 4275 | 2135 | 2140 |
| gm.w. Sierpc | 7071 | 3543 | 3528 | - | - | - | 7071 | 3543 | 3528 |
| gm.w. Szczutowo | 4412 | 2165 | 2247 | - | - | - | 4412 | 2165 | 2247 |
| gm.w. Zawidz | 6919 | 3474 | 3445 | - | - | - | 6919 | 3474 | 3445 |
| Powiat sochaczewski | 85155 | 41394 | 43761 | 37480 | 17832 | 19648 | 47675 | 23562 | 24113 |
| m. Sochaczew | 37480 | 17832 | 19648 | 37480 | 17832 | 19648 | - | - | - |
| gm.w. Brochów | 4290 | 2134 | 2156 | - | - | - | 4290 | 2134 | 2156 |
| gm.w. Ilów | 6273 | 3126 | 3147 | - | - | - | 6273 | 3126 | 3147 |
| gm.w. Młodzieszyn | 5607 | 2774 | 2833 | - | - | - | 5607 | 2774 | 2833 |
| gm.w. Nowa Sucha | 6451 | 3139 | 3312 | - | - | - | 6451 | 3139 | 3312 |
| gm.w. Rybno | 3471 | 1710 | 1761 | - | - | - | 3471 | 1710 | 1761 |
| gm.w. Sochaczew | 10253 | 5119 | 5134 | - | - | - | 10253 | 5119 | 5134 |
| gm.w. Teresin | 11330 | 5560 | 5770 | - | - | - | 11330 | 5560 | 5770 |
| Powiat sokołowski | 55812 | 27663 | 28149 | 20907 | 10019 | 10888 | 34905 | 17644 | 17261 |
| m. Sokołów Podlaski | 18720 | 8937 | 9783 | 18720 | 8937 | 9783 | - | - | - |
| gm.w. Bielany | 3731 | 1894 | 1837 | - | - | - | 3731 | 1894 | 1837 |
| gm.w. Ceranów | 2331 | 1192 | 1139 | - | - | - | 2331 | 1192 | 1139 |
| gm.w. Jabłonna Lacka | 4766 | 2289 | 2477 | - | - | - | 4766 | 2289 | 2477 |
| gm. m-w. Kosów Lacki | 6423 | 3261 | 3162 | 2187 | 1082 | 1105 | 4236 | 2179 | 2057 |
| gm.w. Repki | 5576 | 2823 | 2753 | - | - | - | 5576 | 2823 | 2753 |
| gm.w. Sabnie | 3870 | 1964 | 1906 | - | - | - | 3870 | 1964 | 1906 |
| gm.w. Sokołów Podlaski | 6088 | 3143 | 2945 | - | - | - | 6088 | 3143 | 2945 |
| gm.w. Sterdyń | 4307 | 2160 | 2147 | - | - | - | 4307 | 2160 | 2147 |

TABL. 8. LUDNOŚĆ WEDŁUG PŁCI, WOJEWÓDZTW (NTS 2), POWIATÓW (LAU 1) I GMIN (LAU 2) W 2013 R. (cd.)
POPULATION BY SEX, VOIVODSHIPS (NTS 2), POWIATS (LAU 1) AND GMINAS (LAU 2) IN 2013 (cont.)

Stan w dniu 31 XII
 As of December 31

| Wyszczególnienie Specification | Ogółem Total | Mężczyźni Males | Kobiety Females | Miasta <i>Urban areas</i> | | | Wieś <i>Rural areas</i> | | |
|-----------------------------------|-----------------|--------------------|--------------------|---------------------------|--------------------|--------------------|-------------------------|--------------------|--------------------|
| | | | | razem total | mężczyźni males | kobiety females | razem total | mężczyźni males | kobiety females |
| WOJ. MAZOWIECKIE (cd.) | | | | | | | | | |
| Powiat szydlowiecki | 40430 | 20125 | 20305 | 12064 | 5874 | 6190 | 28366 | 14251 | 14115 |
| gm.w. Chlewiska | 6092 | 3021 | 3071 | - | - | - | 6092 | 3021 | 3071 |
| gm.w. Jastrząb | 5216 | 2561 | 2655 | - | - | - | 5216 | 2561 | 2655 |
| gm.w. Mirów | 3886 | 2023 | 1863 | - | - | - | 3886 | 2023 | 1863 |
| gm.w. Orońsko | 5968 | 3013 | 2955 | - | - | - | 5968 | 3013 | 2955 |
| gm. m-w. Szydłowiec | 19268 | 9507 | 9761 | 12064 | 5874 | 6190 | 7204 | 3633 | 3571 |
| Powiat warszawski zachodni | 110984 | 53495 | 57489 | 39770 | 18795 | 20975 | 71214 | 34700 | 36514 |
| gm. m-w. Błonie | 21133 | 10056 | 11077 | 12570 | 5877 | 6693 | 8563 | 4179 | 4384 |
| gm.w. Izabelin | 10523 | 5124 | 5399 | - | - | - | 10523 | 5124 | 5399 |
| gm.w. Kampinos | 4291 | 2131 | 2160 | - | - | - | 4291 | 2131 | 2160 |
| gm.w. Leszno | 9987 | 4855 | 5132 | - | - | - | 9987 | 4855 | 5132 |
| gm. m-w. Łomianki | 25013 | 12076 | 12937 | 16639 | 7943 | 8696 | 8374 | 4133 | 4241 |
| gm. m-w. Ożarów Mazowiecki | 22444 | 10711 | 11733 | 10561 | 4975 | 5586 | 11883 | 5736 | 6147 |
| gm.w. Stare Babice | 17593 | 8542 | 9051 | - | - | - | 17593 | 8542 | 9051 |
| Powiat węgrowski | 67596 | 33705 | 33891 | 19582 | 9483 | 10099 | 48014 | 24222 | 23792 |
| m. Węgrów | 12796 | 6153 | 6643 | 12796 | 6153 | 6643 | - | - | - |
| gm.w. Grębków | 4553 | 2316 | 2237 | - | - | - | 4553 | 2316 | 2237 |
| gm.w. Korytnica | 6464 | 3389 | 3075 | - | - | - | 6464 | 3389 | 3075 |
| gm.w. Liw | 7616 | 3851 | 3765 | - | - | - | 7616 | 3851 | 3765 |
| gm. m-w. Łochów | 17962 | 8890 | 9072 | 6786 | 3330 | 3456 | 11176 | 5560 | 5616 |
| gm.w. Miedzna | 4033 | 2014 | 2019 | - | - | - | 4033 | 2014 | 2019 |
| gm.w. Sadowne | 6066 | 2961 | 3105 | - | - | - | 6066 | 2961 | 3105 |
| gm.w. Stoczek | 5176 | 2614 | 2562 | - | - | - | 5176 | 2614 | 2562 |
| gm.w. Wierzbno | 2930 | 1517 | 1413 | - | - | - | 2930 | 1517 | 1413 |
| Powiat wołomiński | 228830 | 110513 | 118317 | 156041 | 74302 | 81739 | 72789 | 36211 | 36578 |
| m. Kobylka | 20855 | 10111 | 10744 | 20855 | 10111 | 10744 | - | - | - |
| m. Marki | 29032 | 13868 | 15164 | 29032 | 13868 | 15164 | - | - | - |
| m. Ząbki | 31884 | 15104 | 16780 | 31884 | 15104 | 16780 | - | - | - |
| m. Zielonka | 17398 | 8255 | 9143 | 17398 | 8255 | 9143 | - | - | - |
| gm.w. Dąbrówka | 7772 | 3880 | 3892 | - | - | - | 7772 | 3880 | 3892 |
| gm.w. Jadów | 7708 | 3864 | 3844 | - | - | - | 7708 | 3864 | 3844 |
| gm.w. Klembów | 9493 | 4695 | 4798 | - | - | - | 9493 | 4695 | 4798 |
| gm.w. Poświętne | 6081 | 3083 | 2998 | - | - | - | 6081 | 3083 | 2998 |
| gm. m-w. Radzymin | 24548 | 11985 | 12563 | 11378 | 5434 | 5944 | 13170 | 6551 | 6619 |
| gm.w. Strachówka | 2837 | 1478 | 1359 | - | - | - | 2837 | 1478 | 1359 |
| gm. m-w. Tuszcz | 19551 | 9608 | 9943 | 7989 | 3847 | 4142 | 11562 | 5761 | 5801 |
| gm. m-w. Wołomin | 51671 | 24582 | 27089 | 37505 | 17683 | 19822 | 14166 | 6899 | 7267 |
| Powiat wyszkowski | 73914 | 36613 | 37301 | 27222 | 13124 | 14098 | 46692 | 23489 | 23203 |
| gm.w. Brańszczyk | 8428 | 4185 | 4243 | - | - | - | 8428 | 4185 | 4243 |
| gm.w. Długosiodło | 7922 | 4007 | 3915 | - | - | - | 7922 | 4007 | 3915 |
| gm.w. Rząśnik | 6965 | 3526 | 3439 | - | - | - | 6965 | 3526 | 3439 |
| gm.w. Somianka | 5591 | 2831 | 2760 | - | - | - | 5591 | 2831 | 2760 |
| gm. m-w. Wyszków | 39161 | 19140 | 20021 | 27222 | 13124 | 14098 | 11939 | 6016 | 5923 |
| gm.w. Zabrodzie | 5847 | 2924 | 2923 | - | - | - | 5847 | 2924 | 2923 |
| Powiat zwoleński | 36967 | 18386 | 18581 | 8112 | 3877 | 4235 | 28855 | 14509 | 14346 |
| gm.w. Kazanów | 4652 | 2348 | 2304 | - | - | - | 4652 | 2348 | 2304 |
| gm.w. Policzna | 5747 | 2849 | 2898 | - | - | - | 5747 | 2849 | 2898 |

TABL. 8. LUDNOŚĆ WEDŁUG PŁCI, WOJEWÓDZTW (NTS 2), POWIATÓW (LAU 1) I GMIN (LAU 2) W 2013 R. (cd.)
POPULATION BY SEX, VOIVODSHIPS (NTS 2), POWIATS (LAU 1) AND GMINAS (LAU 2) IN 2013 (cont.)

Stan w dniu 31 XII
 As of December 31

| Wyszczególnienie <i>Specification</i> | Ogółem <i>Total</i> | Mężczyźni <i>Males</i> | Kobiety <i>Females</i> | Miasta <i>Urban areas</i> | | | Wieś <i>Rural areas</i> | | |
|--|------------------------|---------------------------|---------------------------|---------------------------|---------------------------|---------------------------|-------------------------|---------------------------|---------------------------|
| | | | | razem <i>total</i> | mężczyźni <i>males</i> | kobiety <i>females</i> | razem <i>total</i> | mężczyźni <i>males</i> | kobiety <i>females</i> |
| WOJ. MAZOWIECKIE (dok.) | | | | | | | | | |
| Powiat zwoleński (dok.) | | | | | | | | | |
| gm.w. Przyłęk | 6349 | 3203 | 3146 | - | - | - | 6349 | 3203 | 3146 |
| gm.w. Tczów | 4877 | 2498 | 2379 | - | - | - | 4877 | 2498 | 2379 |
| gm. m-w. Zwoleń | 15342 | 7488 | 7854 | 8112 | 3877 | 4235 | 7230 | 3611 | 3619 |
| Powiat żuromiński | 40014 | 19760 | 20254 | 10933 | 5279 | 5654 | 29081 | 14481 | 14600 |
| gm. m-w. Biezuń | 5246 | 2615 | 2631 | 1911 | 925 | 986 | 3335 | 1690 | 1645 |
| gm.w. Kuczbork-Osada | 4871 | 2407 | 2464 | - | - | - | 4871 | 2407 | 2464 |
| gm.w. Lubowidz | 7108 | 3458 | 3650 | - | - | - | 7108 | 3458 | 3650 |
| gm.w. Lutocin | 4505 | 2274 | 2231 | - | - | - | 4505 | 2274 | 2231 |
| gm.w. Siemiątkowo | 3587 | 1826 | 1761 | - | - | - | 3587 | 1826 | 1761 |
| gm. m-w. Żuromin | 14697 | 7180 | 7517 | 9022 | 4354 | 4668 | 5675 | 2826 | 2849 |
| Powiat żyrardowski | 76391 | 36515 | 39876 | 47556 | 22255 | 25301 | 28835 | 14260 | 14575 |
| m. Żyrardów | 41096 | 19238 | 21858 | 41096 | 19238 | 21858 | - | - | - |
| gm. m-w. Mszczonów | 11599 | 5558 | 6041 | 6460 | 3017 | 3443 | 5139 | 2541 | 2598 |
| gm.w. Puszcza Mariańska | 8456 | 4130 | 4326 | - | - | - | 8456 | 4130 | 4326 |
| gm.w. Radziejowice | 5411 | 2666 | 2745 | - | - | - | 5411 | 2666 | 2745 |
| gm.w. Wiskitki | 9829 | 4923 | 4906 | - | - | - | 9829 | 4923 | 4906 |
| Miasta na prawach powiatu: | | | | | | | | | |
| <i>Cities with powiat status:</i> | | | | | | | | | |
| Ostrołęka | 52917 | 25372 | 27545 | 52917 | 25372 | 27545 | - | - | - |
| Płock | 122815 | 58098 | 64717 | 122815 | 58098 | 64717 | - | - | - |
| Radom | 218466 | 103823 | 114643 | 218466 | 103823 | 114643 | - | - | - |
| Siedlce | 76347 | 36173 | 40174 | 76347 | 36173 | 40174 | - | - | - |
| M. st. Warszawa | 1724404 | 791207 | 933197 | 1724404 | 791207 | 933197 | - | - | - |
| Bemowo | 116382 | 54438 | 61944 | 116382 | 54438 | 61944 | - | - | - |
| Białołęka | 104649 | 49511 | 55138 | 104649 | 49511 | 55138 | - | - | - |
| Bielany | 132240 | 60343 | 71897 | 132240 | 60343 | 71897 | - | - | - |
| Mokotów | 219373 | 98660 | 120713 | 219373 | 98660 | 120713 | - | - | - |
| Ochota | 84594 | 38225 | 46369 | 84594 | 38225 | 46369 | - | - | - |
| Praga-Południe | 178170 | 80767 | 97403 | 178170 | 80767 | 97403 | - | - | - |
| Praga-Północ | 67984 | 31403 | 36581 | 67984 | 31403 | 36581 | - | - | - |
| Rembertów | 23618 | 11287 | 12331 | 23618 | 11287 | 12331 | - | - | - |
| Śródmieście | 121163 | 54191 | 66972 | 121163 | 54191 | 66972 | - | - | - |
| Targówek | 123705 | 57063 | 66642 | 123705 | 57063 | 66642 | - | - | - |
| Ursus | 55598 | 25979 | 29619 | 55598 | 25979 | 29619 | - | - | - |
| Ursynów | 147611 | 69007 | 78604 | 147611 | 69007 | 78604 | - | - | - |
| Wawer | 71762 | 33734 | 38028 | 71762 | 33734 | 38028 | - | - | - |
| Wesoła | 23715 | 11386 | 12329 | 23715 | 11386 | 12329 | - | - | - |
| Wilanów | 28314 | 13275 | 15039 | 28314 | 13275 | 15039 | - | - | - |
| Włochy | 39056 | 18243 | 20813 | 39056 | 18243 | 20813 | - | - | - |
| Wola | 138001 | 62170 | 75831 | 138001 | 62170 | 75831 | - | - | - |
| Żoliborz | 48469 | 21525 | 26944 | 48469 | 21525 | 26944 | - | - | - |

TABL. 8. LUDNOŚĆ WEDŁUG PŁCI, WOJEWÓDZTW (NTS 2), POWIATÓW (LAU 1) I GMIN (LAU 2) W 2013 R. (cd.)
POPULATION BY SEX, VOIVODSHIPS (NTS 2), POWIATS (LAU 1) AND GMINAS (LAU 2) IN 2013 (cont.)

Stan w dniu 31 XII
 As of December 31

| Wyszczególnienie Specification | Ogółem Total | Mężczyźni Males | Kobiety Females | Miasta Urban areas | | | Wieś Rural areas | | |
|---------------------------------------|-----------------|--------------------|--------------------|--------------------|--------------------|--------------------|------------------|--------------------|--------------------|
| | | | | razem total | mężczyźni males | kobiety females | razem total | mężczyźni males | kobiety females |
| WOJ. OPOLSKIE | 1004416 | 485944 | 518472 | 523455 | 249532 | 273923 | 480961 | 236412 | 244549 |
| Powiat brzeski | 91981 | 44775 | 47206 | 51858 | 24581 | 27277 | 40123 | 20194 | 19929 |
| m. Brzeg | 36980 | 17543 | 19437 | 36980 | 17543 | 19437 | - | - | - |
| gm.w. Skarbimierz | 7791 | 3913 | 3878 | - | - | - | 7791 | 3913 | 3878 |
| gm. m-w. Grodków | 19699 | 9684 | 10015 | 8871 | 4177 | 4694 | 10828 | 5507 | 5321 |
| gm. m-w. Lewin Brzeski | 13498 | 6595 | 6903 | 6007 | 2861 | 3146 | 7491 | 3734 | 3757 |
| gm.w. Lubsza | 9052 | 4538 | 4514 | - | - | - | 9052 | 4538 | 4514 |
| gm.w. Olszanka | 4961 | 2502 | 2459 | - | - | - | 4961 | 2502 | 2459 |
| Powiat głubczycki | 47453 | 23130 | 24323 | 22131 | 10524 | 11607 | 25322 | 12606 | 12716 |
| gm. m-w. Baborów | 6192 | 3077 | 3115 | 3005 | 1468 | 1537 | 3187 | 1609 | 1578 |
| gm.w. Branice | 6825 | 3348 | 3477 | - | - | - | 6825 | 3348 | 3477 |
| gm. m-w. Głubczyce | 23144 | 11206 | 11938 | 12990 | 6129 | 6861 | 10154 | 5077 | 5077 |
| gm. m-w. Kietrz | 11292 | 5499 | 5793 | 6136 | 2927 | 3209 | 5156 | 2572 | 2584 |
| Powiat kędzierzyńsko-kozielski | 97181 | 46893 | 50288 | 63194 | 30444 | 32750 | 33987 | 16449 | 17538 |
| m. Kędzierzyn-Koźle | 63194 | 30444 | 32750 | 63194 | 30444 | 32750 | - | - | - |
| gm.w. Bierawa | 7809 | 3748 | 4061 | - | - | - | 7809 | 3748 | 4061 |
| gm.w. Cisek | 5830 | 2788 | 3042 | - | - | - | 5830 | 2788 | 3042 |
| gm.w. Pawłowiczki | 7835 | 3867 | 3968 | - | - | - | 7835 | 3867 | 3968 |
| gm.w. Polska Cerekiew | 4265 | 2044 | 2221 | - | - | - | 4265 | 2044 | 2221 |
| gm.w. Reńska Wieś | 8248 | 4002 | 4246 | - | - | - | 8248 | 4002 | 4246 |
| Powiat kluczborski | 67256 | 32798 | 34458 | 34244 | 16448 | 17796 | 33012 | 16350 | 16662 |
| gm. m-w. Byczyna | 9546 | 4711 | 4835 | 3714 | 1793 | 1921 | 5832 | 2918 | 2914 |
| gm. m-w. Kluczbork | 36781 | 17771 | 19010 | 24544 | 11771 | 12773 | 12237 | 6000 | 6237 |
| gm.w. Lasowice Wielkie | 6963 | 3389 | 3574 | - | - | - | 6963 | 3389 | 3574 |
| gm. m-w. Wołczyn | 13966 | 6927 | 7039 | 5986 | 2884 | 3102 | 7980 | 4043 | 3937 |
| Powiat krapkowicki | 65113 | 31618 | 33495 | 35440 | 17230 | 18210 | 29673 | 14388 | 15285 |
| gm. m-w. Gogolin | 12464 | 6030 | 6434 | 6538 | 3163 | 3375 | 5926 | 2867 | 3059 |
| gm. m-w. Krapkowice | 23326 | 11262 | 12064 | 16924 | 8147 | 8777 | 6402 | 3115 | 3287 |
| gm.w. Strzeleczyki | 7508 | 3610 | 3898 | - | - | - | 7508 | 3610 | 3898 |
| gm.w. Walce | 5602 | 2670 | 2932 | - | - | - | 5602 | 2670 | 2932 |
| gm. m-w. Zdieszowice | 16213 | 8046 | 8167 | 11978 | 5920 | 6058 | 4235 | 2126 | 2109 |
| Powiat namysłowski | 42881 | 20999 | 21882 | 16123 | 7679 | 8444 | 26758 | 13320 | 13438 |
| gm.w. Domaszowice | 3680 | 1792 | 1888 | - | - | - | 3680 | 1792 | 1888 |
| gm. m-w. Namysłów | 25700 | 12497 | 13203 | 16123 | 7679 | 8444 | 9577 | 4818 | 4759 |
| gm.w. Pokój | 5324 | 2591 | 2733 | - | - | - | 5324 | 2591 | 2733 |
| gm.w. Świerczów | 3547 | 1774 | 1773 | - | - | - | 3547 | 1774 | 1773 |
| gm.w. Wilków | 4630 | 2345 | 2285 | - | - | - | 4630 | 2345 | 2285 |
| Powiat nyski | 140628 | 68381 | 72247 | 73982 | 35245 | 38737 | 66646 | 33136 | 33510 |
| gm. m-w. Głuchołazy | 24726 | 11981 | 12745 | 14257 | 6765 | 7492 | 10469 | 5216 | 5253 |
| gm.w. Kamiennik | 3630 | 1804 | 1826 | - | - | - | 3630 | 1804 | 1826 |
| gm. m-w. Korfantów | 9242 | 4532 | 4710 | 1893 | 896 | 997 | 7349 | 3636 | 3713 |
| gm.w. Łambinowice | 7775 | 3823 | 3952 | - | - | - | 7775 | 3823 | 3952 |
| gm. m-w. Nysa | 58132 | 27971 | 30161 | 44899 | 21373 | 23526 | 13233 | 6598 | 6635 |
| gm. m-w. Otmuchów | 13903 | 6760 | 7143 | 5068 | 2411 | 2657 | 8835 | 4349 | 4486 |
| gm. m-w. Paczków | 13161 | 6486 | 6675 | 7865 | 3800 | 4065 | 5296 | 2686 | 2610 |
| gm.w. Pakosławice | 3672 | 1823 | 1849 | - | - | - | 3672 | 1823 | 1849 |
| gm.w. Skoroszyce | 6387 | 3201 | 3186 | - | - | - | 6387 | 3201 | 3186 |

TABL. 8. LUDNOŚĆ WEDŁUG PŁCI, WOJEWÓDZTW (NTS 2), POWIATÓW (LAU 1) I GMIN (LAU 2) W 2013 R. (cd.)
POPULATION BY SEX, VOIVODSHIPS (NTS 2), POWIATS (LAU 1) AND GMINAS (LAU 2) IN 2013 (cont.)

Stan w dniu 31 XII
 As of December 31

| Wyszczególnienie <i>Specification</i> | Ogółem <i>Total</i> | Mężczyźni <i>Males</i> | Kobiety <i>Females</i> | Miasta <i>Urban areas</i> | | | Wieś <i>Rural areas</i> | | |
|--|------------------------|---------------------------|---------------------------|---------------------------|---------------------------|---------------------------|-------------------------|---------------------------|---------------------------|
| | | | | razem <i>total</i> | mężczyźni <i>males</i> | kobiety <i>females</i> | razem <i>total</i> | mężczyźni <i>males</i> | kobiety <i>females</i> |
| WOJ. OPOLSKIE (dok.) | | | | | | | | | |
| Powiat oleski | 65653 | 32024 | 33629 | 23883 | 11470 | 12413 | 41770 | 20554 | 21216 |
| gm. m-w. Dobrodzień | 10051 | 4843 | 5208 | 3810 | 1792 | 2018 | 6241 | 3051 | 3190 |
| gm. m-w. Gorzów Śląski | 7279 | 3588 | 3691 | 2532 | 1211 | 1321 | 4747 | 2377 | 2370 |
| gm. m-w. Olesno | 18060 | 8660 | 9400 | 9597 | 4581 | 5016 | 8463 | 4079 | 4384 |
| gm. m-w. Praszka | 13753 | 6766 | 6987 | 7944 | 3886 | 4058 | 5809 | 2880 | 2929 |
| gm.w. Radłów | 4427 | 2175 | 2252 | - | - | - | 4427 | 2175 | 2252 |
| gm.w. Rudniki | 8332 | 4107 | 4225 | - | - | - | 8332 | 4107 | 4225 |
| gm.w. Zębowice | 3751 | 1885 | 1866 | - | - | - | 3751 | 1885 | 1866 |
| Powiat opolski | 133217 | 64611 | 68606 | 18521 | 8905 | 9616 | 114696 | 55706 | 58990 |
| gm.w. Chrząstowice | 6780 | 3306 | 3474 | - | - | - | 6780 | 3306 | 3474 |
| gm.w. Dąbrowa | 9597 | 4695 | 4902 | - | - | - | 9597 | 4695 | 4902 |
| gm.w. Dobrzeń Wielki | 14517 | 6988 | 7529 | - | - | - | 14517 | 6988 | 7529 |
| gm.w. Komprachcice | 11092 | 5322 | 5770 | - | - | - | 11092 | 5322 | 5770 |
| gm.w. Lubniany | 9640 | 4679 | 4961 | - | - | - | 9640 | 4679 | 4961 |
| gm.w. Murów | 5541 | 2699 | 2842 | - | - | - | 5541 | 2699 | 2842 |
| gm. m-w. Niemodlin | 13480 | 6676 | 6804 | 6623 | 3200 | 3423 | 6857 | 3476 | 3381 |
| gm. m-w. Ozimek | 19988 | 9736 | 10252 | 9218 | 4459 | 4759 | 10770 | 5277 | 5493 |
| gm.w. Popielów | 8156 | 3935 | 4221 | - | - | - | 8156 | 3935 | 4221 |
| gm. m-w. Prószków | 9818 | 4687 | 5131 | 2680 | 1246 | 1434 | 7138 | 3441 | 3697 |
| gm.w. Tarnów Opolski | 9676 | 4662 | 5014 | - | - | - | 9676 | 4662 | 5014 |
| gm.w. Tułowice | 5245 | 2523 | 2722 | - | - | - | 5245 | 2523 | 2722 |
| gm.w. Turawa | 9687 | 4703 | 4984 | - | - | - | 9687 | 4703 | 4984 |
| Powiat prudnicki | 56828 | 27310 | 29518 | 30059 | 14195 | 15864 | 26769 | 13115 | 13654 |
| gm. m-w. Biała | 10827 | 5194 | 5633 | 2511 | 1198 | 1313 | 8316 | 3996 | 4320 |
| gm. m-w. Głogówek | 13682 | 6708 | 6974 | 5770 | 2776 | 2994 | 7912 | 3932 | 3980 |
| gm.w. Lubrza | 4363 | 2112 | 2251 | - | - | - | 4363 | 2112 | 2251 |
| gm. m-w. Prudnik | 27956 | 13296 | 14660 | 21778 | 10221 | 11557 | 6178 | 3075 | 3103 |
| Powiat strzelecki | 76079 | 36998 | 39081 | 33874 | 16404 | 17470 | 42205 | 20594 | 21611 |
| gm.w. Izbicko | 5424 | 2584 | 2840 | - | - | - | 5424 | 2584 | 2840 |
| gm.w. Jemielnica | 7147 | 3521 | 3626 | - | - | - | 7147 | 3521 | 3626 |
| gm. m-w. Kolonowskie | 5962 | 2876 | 3086 | 3361 | 1643 | 1718 | 2601 | 1233 | 1368 |
| gm. m-w. Leśnica | 8018 | 3852 | 4166 | 2717 | 1267 | 1450 | 5301 | 2585 | 2716 |
| gm. m-w. Strzelce Opolskie | 31304 | 15273 | 16031 | 18451 | 8887 | 9564 | 12853 | 6386 | 6467 |
| gm. m-w. Ujazd | 6346 | 3091 | 3255 | 1740 | 863 | 877 | 4606 | 2228 | 2378 |
| gm. m-w. Zawadzkie | 11878 | 5801 | 6077 | 7605 | 3744 | 3861 | 4273 | 2057 | 2216 |
| Miasto na prawach powiatu: | | | | | | | | | |
| <i>City with powiat status:</i> | | | | | | | | | |
| Opole | 120146 | 56407 | 63739 | 120146 | 56407 | 63739 | - | - | - |

TABL. 8. LUDNOŚĆ WEDŁUG PŁCI, WOJEWÓDZTW (NTS 2), POWIATÓW (LAU 1) I GMIN (LAU 2) W 2013 R. (cd.)
POPULATION BY SEX, VOIVODSHIPS (NTS 2), POWIATS (LAU 1) AND GMINAS (LAU 2) IN 2013 (cont.)

Stan w dniu 31 XII
 As of December 31

| Wyszczególnienie Specification | Ogółem Total | Mężczyźni Males | Kobiety Females | Miasta Urban areas | | | Wieś Rural areas | | |
|-----------------------------------|-----------------|--------------------|--------------------|--------------------|--------------------|--------------------|------------------|--------------------|--------------------|
| | | | | razem total | mężczyźni males | kobiety females | razem total | mężczyźni males | kobiety females |
| WOJ. PODKARPACKIE | 2129294 | 1042602 | 1086692 | 878297 | 420370 | 457927 | 1250997 | 622232 | 628765 |
| Powiat bieszczadzki | 22204 | 10999 | 11205 | 9445 | 4564 | 4881 | 12759 | 6435 | 6324 |
| gm.w. Czarna | 2391 | 1205 | 1186 | - | - | - | 2391 | 1205 | 1186 |
| gm.w. Lutowska | 2115 | 1083 | 1032 | - | - | - | 2115 | 1083 | 1032 |
| gm. m-w. Ustrzyki Dolne | 17698 | 8711 | 8987 | 9445 | 4564 | 4881 | 8253 | 4147 | 4106 |
| Powiat brzozowski | 66334 | 32807 | 33527 | 7550 | 3655 | 3895 | 58784 | 29152 | 29632 |
| gm. m-w. Brzozów | 26604 | 13067 | 13537 | 7550 | 3655 | 3895 | 19054 | 9412 | 9642 |
| gm.w. Domaradz | 6139 | 3104 | 3035 | - | - | - | 6139 | 3104 | 3035 |
| gm.w. Dydnia | 8135 | 4091 | 4044 | - | - | - | 8135 | 4091 | 4044 |
| gm.w. Haczów | 9336 | 4621 | 4715 | - | - | - | 9336 | 4621 | 4715 |
| gm.w. Jasienica Rosielna | 7722 | 3785 | 3937 | - | - | - | 7722 | 3785 | 3937 |
| gm.w. Nozdrzec | 8398 | 4139 | 4259 | - | - | - | 8398 | 4139 | 4259 |
| Powiat dębicki | 135165 | 66839 | 68326 | 54364 | 26426 | 27938 | 80801 | 40413 | 40388 |
| m. Dębica | 46854 | 22752 | 24102 | 46854 | 22752 | 24102 | - | - | - |
| gm. m-w. Brzostek | 13187 | 6593 | 6594 | 2718 | 1333 | 1385 | 10469 | 5260 | 5209 |
| gm.w. Czarna | 12849 | 6374 | 6475 | - | - | - | 12849 | 6374 | 6475 |
| gm.w. Dębica | 25197 | 12576 | 12621 | - | - | - | 25197 | 12576 | 12621 |
| gm.w. Jodłowa | 5425 | 2755 | 2670 | - | - | - | 5425 | 2755 | 2670 |
| gm. m-w. Pilzno | 17969 | 8978 | 8991 | 4792 | 2341 | 2451 | 13177 | 6637 | 6540 |
| gm.w. Żyraków | 13684 | 6811 | 6873 | - | - | - | 13684 | 6811 | 6873 |
| Powiat jarosławski | 122130 | 59542 | 62588 | 48390 | 22919 | 25471 | 73740 | 36623 | 37117 |
| m. Jarosław | 39138 | 18359 | 20779 | 39138 | 18359 | 20779 | - | - | - |
| m. Radymno | 5501 | 2702 | 2799 | 5501 | 2702 | 2799 | - | - | - |
| gm.w. Chłopice | 5609 | 2811 | 2798 | - | - | - | 5609 | 2811 | 2798 |
| gm.w. Jarosław | 13061 | 6404 | 6657 | - | - | - | 13061 | 6404 | 6657 |
| gm.w. Laszki | 7037 | 3545 | 3492 | - | - | - | 7037 | 3545 | 3492 |
| gm.w. Pawłosiów | 8345 | 4146 | 4199 | - | - | - | 8345 | 4146 | 4199 |
| gm. m-w. Pruchnik | 9845 | 4897 | 4948 | 3751 | 1858 | 1893 | 6094 | 3039 | 3055 |
| gm.w. Radymno | 11431 | 5705 | 5726 | - | - | - | 11431 | 5705 | 5726 |
| gm.w. Rokietnica | 4396 | 2148 | 2248 | - | - | - | 4396 | 2148 | 2248 |
| gm.w. Roźwienica | 6215 | 3106 | 3109 | - | - | - | 6215 | 3106 | 3109 |
| gm.w. Wiązownica | 11552 | 5719 | 5833 | - | - | - | 11552 | 5719 | 5833 |
| Powiat jasielski | 115388 | 56649 | 58739 | 37810 | 18149 | 19661 | 77578 | 38500 | 39078 |
| m. Jasło | 36363 | 17454 | 18909 | 36363 | 17454 | 18909 | - | - | - |
| gm.w. Brzyska | 6464 | 3200 | 3264 | - | - | - | 6464 | 3200 | 3264 |
| gm.w. Dębowiec | 8675 | 4271 | 4404 | - | - | - | 8675 | 4271 | 4404 |
| gm.w. Jasło | 16417 | 8058 | 8359 | - | - | - | 16417 | 8058 | 8359 |
| gm. m-w. Kołaczyce | 9060 | 4536 | 4524 | 1447 | 695 | 752 | 7613 | 3841 | 3772 |
| gm.w. Krempna | 1989 | 1044 | 945 | - | - | - | 1989 | 1044 | 945 |
| gm.w. Nowy Żmigród | 9320 | 4660 | 4660 | - | - | - | 9320 | 4660 | 4660 |
| gm.w. Osiek Jasielski | 5389 | 2681 | 2708 | - | - | - | 5389 | 2681 | 2708 |
| gm.w. Skołyszyn | 12512 | 6212 | 6300 | - | - | - | 12512 | 6212 | 6300 |
| gm.w. Tarnowiec | 9199 | 4533 | 4666 | - | - | - | 9199 | 4533 | 4666 |
| Powiat kolbuszowski | 62751 | 31315 | 31436 | 9329 | 4522 | 4807 | 53422 | 26793 | 26629 |
| gm.w. Cmolasy | 8116 | 4099 | 4017 | - | - | - | 8116 | 4099 | 4017 |
| gm. m-w. Kolbuszowa | 24997 | 12199 | 12798 | 9329 | 4522 | 4807 | 15668 | 7677 | 7991 |
| gm.w. Majdan Królewski | 9916 | 5001 | 4915 | - | - | - | 9916 | 5001 | 4915 |
| gm.w. Niwiska | 6036 | 3017 | 3019 | - | - | - | 6036 | 3017 | 3019 |

TABL. 8. LUDNOŚĆ WEDŁUG PŁCI, WOJEWÓDZTW (NTS 2), POWIATÓW (LAU 1) I GMIN (LAU 2) W 2013 R. (cd.)
POPULATION BY SEX, VOIVODSHIPS (NTS 2), POWIATS (LAU 1) AND GMINAS (LAU 2) IN 2013 (cont.)

Stan w dniu 31 XII
 As of December 31

| Wyszczególnienie Specification | Ogółem Total | Mężczyźni Males | Kobiety Females | Miasta Urban areas | | | Wieś Rural areas | | |
|-----------------------------------|-----------------|--------------------|--------------------|--------------------|--------------------|--------------------|------------------|--------------------|--------------------|
| | | | | razem total | mężczyźni males | kobiety females | razem total | mężczyźni males | kobiety females |
| WOJ. PODKARPACKIE (cd.) | | | | | | | | | |
| Powiat kolbuszowski (dok.) | | | | | | | | | |
| gm.w. Raniżów | 7177 | 3713 | 3464 | - | - | - | 7177 | 3713 | 3464 |
| gm.w. Dzikowiec | 6509 | 3286 | 3223 | - | - | - | 6509 | 3286 | 3223 |
| Powiat krośnieński | 111883 | 54956 | 56927 | 13456 | 6497 | 6959 | 98427 | 48459 | 49968 |
| gm.w. Chorkówka | 13455 | 6573 | 6882 | - | - | - | 13455 | 6573 | 6882 |
| gm. m-w. Dukla | 14825 | 7271 | 7554 | 2160 | 1028 | 1132 | 12665 | 6243 | 6422 |
| gm. m-w. Iwonicz-Zdrój | 10982 | 5503 | 5479 | 1852 | 876 | 976 | 9130 | 4627 | 4503 |
| gm. m-w. Jedlicze | 15476 | 7569 | 7907 | 5748 | 2791 | 2957 | 9728 | 4778 | 4950 |
| gm.w. Korczynna | 11031 | 5389 | 5642 | - | - | - | 11031 | 5389 | 5642 |
| gm.w. Krościenko Wyżne | 5532 | 2758 | 2774 | - | - | - | 5532 | 2758 | 2774 |
| gm.w. Miejsce Piastowe | 13550 | 6603 | 6947 | - | - | - | 13550 | 6603 | 6947 |
| gm. m-w. Rymanów | 15763 | 7725 | 8038 | 3696 | 1802 | 1894 | 12067 | 5923 | 6144 |
| gm.w. Wojaszówka | 9202 | 4544 | 4658 | - | - | - | 9202 | 4544 | 4658 |
| gm.w. Jaśliska | 2067 | 1021 | 1046 | - | - | - | 2067 | 1021 | 1046 |
| Powiat leski | 26783 | 13268 | 13515 | 5629 | 2675 | 2954 | 21154 | 10593 | 10561 |
| gm.w. Baligród | 3191 | 1590 | 1601 | - | - | - | 3191 | 1590 | 1601 |
| gm.w. Cisna | 1730 | 886 | 844 | - | - | - | 1730 | 886 | 844 |
| gm. m-w. Lesko | 11544 | 5642 | 5902 | 5629 | 2675 | 2954 | 5915 | 2967 | 2948 |
| gm.w. Olszanica | 5005 | 2487 | 2518 | - | - | - | 5005 | 2487 | 2518 |
| gm.w. Solina | 5313 | 2663 | 2650 | - | - | - | 5313 | 2663 | 2650 |
| Powiat leżajski | 69977 | 34614 | 35363 | 20540 | 9880 | 10660 | 49437 | 24734 | 24703 |
| m. Leżajsk | 14363 | 6886 | 7477 | 14363 | 6886 | 7477 | - | - | - |
| gm.w. Grodzisko Dolne | 8094 | 4037 | 4057 | - | - | - | 8094 | 4037 | 4057 |
| gm.w. Kuryłówka | 5725 | 2898 | 2827 | - | - | - | 5725 | 2898 | 2827 |
| gm.w. Leżajsk | 20065 | 9984 | 10081 | - | - | - | 20065 | 9984 | 10081 |
| gm. m-w. Nowa Sarzyna | 21730 | 10809 | 10921 | 6177 | 2994 | 3183 | 15553 | 7815 | 7738 |
| Powiat lubaczowski | 57057 | 28401 | 28656 | 19655 | 9632 | 10023 | 37402 | 18769 | 18633 |
| m. Lubaczów | 12517 | 6014 | 6503 | 12517 | 6014 | 6503 | - | - | - |
| gm. m-w. Cieszanów | 7516 | 3750 | 3766 | 1975 | 1001 | 974 | 5541 | 2749 | 2792 |
| gm.w. Horyniec-Zdrój | 4931 | 2446 | 2485 | - | - | - | 4931 | 2446 | 2485 |
| gm.w. Lubaczów | 9118 | 4597 | 4521 | - | - | - | 9118 | 4597 | 4521 |
| gm. m-w. Narol | 8301 | 4268 | 4033 | 2110 | 1065 | 1045 | 6191 | 3203 | 2988 |
| gm. m-w. Oleszyce | 6418 | 3228 | 3190 | 3053 | 1552 | 1501 | 3365 | 1676 | 1689 |
| gm.w. Stary Dzików | 4352 | 2185 | 2167 | - | - | - | 4352 | 2185 | 2167 |
| gm.w. Wielkie Oczy | 3904 | 1913 | 1991 | - | - | - | 3904 | 1913 | 1991 |
| Powiat łańcucki | 79866 | 39104 | 40762 | 18074 | 8623 | 9451 | 61792 | 30481 | 31311 |
| m. Łańcut | 18074 | 8623 | 9451 | 18074 | 8623 | 9451 | - | - | - |
| gm.w. Białobrzegi | 8438 | 4193 | 4245 | - | - | - | 8438 | 4193 | 4245 |
| gm.w. Czarna | 11335 | 5506 | 5829 | - | - | - | 11335 | 5506 | 5829 |
| gm.w. Łańcut | 21265 | 10508 | 10757 | - | - | - | 21265 | 10508 | 10757 |
| gm.w. Markowa | 6595 | 3265 | 3330 | - | - | - | 6595 | 3265 | 3330 |
| gm.w. Rakszawa | 7261 | 3602 | 3659 | - | - | - | 7261 | 3602 | 3659 |
| gm.w. Żołynia | 6898 | 3407 | 3491 | - | - | - | 6898 | 3407 | 3491 |
| Powiat mielecki | 136403 | 67243 | 69160 | 65887 | 31820 | 34067 | 70516 | 35423 | 35093 |
| m. Mielec | 61096 | 29497 | 31599 | 61096 | 29497 | 31599 | - | - | - |
| gm.w. Borowa | 5646 | 2840 | 2806 | - | - | - | 5646 | 2840 | 2806 |
| gm.w. Czermin | 6984 | 3514 | 3470 | - | - | - | 6984 | 3514 | 3470 |
| gm.w. Gawłuszowice | 2772 | 1369 | 1403 | - | - | - | 2772 | 1369 | 1403 |

TABL. 8. LUDNOŚĆ WEDŁUG PŁCI, WOJEWÓDZTW (NTS 2), POWIATÓW (LAU 1) I GMIN (LAU 2) W 2013 R. (cd.)
POPULATION BY SEX, VOIVODSHIPS (NTS 2), POWIATS (LAU 1) AND GMINAS (LAU 2) IN 2013 (cont.)

Stan w dniu 31 XII
 As of December 31

| Wyszczególnienie Specification | Ogółem Total | Mężczyźni Males | Kobiety Females | Miasta Urban areas | | | Wieś Rural areas | | |
|---------------------------------------|-----------------|--------------------|--------------------|--------------------|--------------------|--------------------|------------------|--------------------|--------------------|
| | | | | razem total | mężczyźni males | kobiety females | razem total | mężczyźni males | kobiety females |
| WOJ. PODKARPACKIE (cd.) | | | | | | | | | |
| Powiat mielecki (dok.) | | | | | | | | | |
| gm.w. Mielec | 13007 | 6529 | 6478 | - | - | - | 13007 | 6529 | 6478 |
| gm.w. Padew Narodowa | 5449 | 2726 | 2723 | - | - | - | 5449 | 2726 | 2723 |
| gm. m-w. Przecław | 11669 | 5779 | 5890 | 1711 | 828 | 883 | 9958 | 4951 | 5007 |
| gm. m-w. Radomyśl Wielki | 14164 | 7106 | 7058 | 3080 | 1495 | 1585 | 11084 | 5611 | 5473 |
| gm.w. Tuszów Narodowy | 8014 | 4037 | 3977 | - | - | - | 8014 | 4037 | 3977 |
| gm.w. Wadowice Górne | 7602 | 3846 | 3756 | - | - | - | 7602 | 3846 | 3756 |
| Powiat niżański | 67521 | 33426 | 34095 | 23814 | 11618 | 12196 | 43707 | 21808 | 21899 |
| gm.w. Harasiuki | 6236 | 3122 | 3114 | - | - | - | 6236 | 3122 | 3114 |
| gm.w. Jarocin | 5444 | 2705 | 2739 | - | - | - | 5444 | 2705 | 2739 |
| gm.w. Jeżowe | 10148 | 5106 | 5042 | - | - | - | 10148 | 5106 | 5042 |
| gm.w. Krzeszów | 4289 | 2124 | 2165 | - | - | - | 4289 | 2124 | 2165 |
| gm. m-w. Nisko | 22493 | 11019 | 11474 | 15484 | 7566 | 7918 | 7009 | 3453 | 3556 |
| gm. m-w. Rudnik nad Sanem | 10320 | 5073 | 5247 | 6858 | 3341 | 3517 | 3462 | 1732 | 1730 |
| gm. m-w. Ulanów | 8591 | 4277 | 4314 | 1472 | 711 | 761 | 7119 | 3566 | 3553 |
| Powiat przemyski | 74225 | 37215 | 37010 | - | - | - | 74225 | 37215 | 37010 |
| gm.w. Bircza | 6746 | 3458 | 3288 | - | - | - | 6746 | 3458 | 3288 |
| gm.w. Dubiecko | 9432 | 4673 | 4759 | - | - | - | 9432 | 4673 | 4759 |
| gm.w. Fredropol | 5554 | 2802 | 2752 | - | - | - | 5554 | 2802 | 2752 |
| gm.w. Krasieczyn | 5122 | 2557 | 2565 | - | - | - | 5122 | 2557 | 2565 |
| gm.w. Krzywczyna | 4897 | 2518 | 2379 | - | - | - | 4897 | 2518 | 2379 |
| gm.w. Medyka | 6459 | 3232 | 3227 | - | - | - | 6459 | 3232 | 3227 |
| gm.w. Orły | 8846 | 4414 | 4432 | - | - | - | 8846 | 4414 | 4432 |
| gm.w. Przemysł | 10176 | 5080 | 5096 | - | - | - | 10176 | 5080 | 5096 |
| gm.w. Stubno | 4020 | 1993 | 2027 | - | - | - | 4020 | 1993 | 2027 |
| gm.w. Żurawica | 12973 | 6488 | 6485 | - | - | - | 12973 | 6488 | 6485 |
| Powiat przeworski | 79262 | 38922 | 40340 | 21194 | 10173 | 11021 | 58068 | 28749 | 29319 |
| m. Przeworsk | 15779 | 7517 | 8262 | 15779 | 7517 | 8262 | - | - | - |
| gm.w. Adamówka | 4174 | 2070 | 2104 | - | - | - | 4174 | 2070 | 2104 |
| gm.w. Gać | 4672 | 2288 | 2384 | - | - | - | 4672 | 2288 | 2384 |
| gm.w. Jawornik Polski | 4612 | 2276 | 2336 | - | - | - | 4612 | 2276 | 2336 |
| gm. m-w. Kańczuga | 12586 | 6185 | 6401 | 3236 | 1581 | 1655 | 9350 | 4604 | 4746 |
| gm.w. Przeworsk | 14876 | 7290 | 7586 | - | - | - | 14876 | 7290 | 7586 |
| gm. m-w. Sieniawa | 7026 | 3536 | 3490 | 2179 | 1075 | 1104 | 4847 | 2461 | 2386 |
| gm.w. Tryńcza | 8337 | 4187 | 4150 | - | - | - | 8337 | 4187 | 4150 |
| gm.w. Zarzecze | 7200 | 3573 | 3627 | - | - | - | 7200 | 3573 | 3627 |
| Powiat ropczycko-średziszowski | 73551 | 36285 | 37266 | 23175 | 11301 | 11874 | 50376 | 24984 | 25392 |
| gm.w. Iwierzyce | 7628 | 3788 | 3840 | - | - | - | 7628 | 3788 | 3840 |
| gm.w. Ostrów | 7169 | 3557 | 3612 | - | - | - | 7169 | 3557 | 3612 |
| gm. m-w. Ropczyce | 26973 | 13337 | 13636 | 15683 | 7690 | 7993 | 11290 | 5647 | 5643 |
| gm. m-w. Śędziszów Małopolski | 23387 | 11408 | 11979 | 7492 | 3611 | 3881 | 15895 | 7797 | 8098 |
| gm.w. Wielopole Skrzyńskie | 8394 | 4195 | 4199 | - | - | - | 8394 | 4195 | 4199 |
| Powiat rzeszowski | 165835 | 81796 | 84039 | 28027 | 13666 | 14361 | 137808 | 68130 | 69678 |
| m. Dynów | 6186 | 3037 | 3149 | 6186 | 3037 | 3149 | - | - | - |
| gm. m-w. Błażowa | 10834 | 5401 | 5433 | 2178 | 1067 | 1111 | 8656 | 4334 | 4322 |
| gm. m-w. Boguchwała | 19459 | 9485 | 9974 | 5865 | 2791 | 3074 | 13594 | 6694 | 6900 |
| gm.w. Chmielnik | 6762 | 3373 | 3389 | - | - | - | 6762 | 3373 | 3389 |

TABL. 8. LUDNOŚĆ WEDŁUG PŁCI, WOJEWÓDZTW (NTS 2), POWIATÓW (LAU 1) I GMIN (LAU 2) W 2013 R. (cd.)
POPULATION BY SEX, VOIVODSHIPS (NTS 2), POWIATS (LAU 1) AND GMINAS (LAU 2) IN 2013 (cont.)

Stan w dniu 31 XII
 As of December 31

| Wyszczególnienie <i>Specification</i> | Ogółem <i>Total</i> | Mężczyźni <i>Males</i> | Kobiety <i>Females</i> | Miasta <i>Urban areas</i> | | | Wieś <i>Rural areas</i> | | |
|--|------------------------|---------------------------|---------------------------|---------------------------|---------------------------|---------------------------|-------------------------|---------------------------|---------------------------|
| | | | | razem <i>total</i> | mężczyźni <i>males</i> | kobiety <i>females</i> | razem <i>total</i> | mężczyźni <i>males</i> | kobiety <i>females</i> |
| WOJ. PODKARPACKIE (dok.) | | | | | | | | | |
| Powiat rzeszowski (dok.) | | | | | | | | | |
| gm.w. Dynów | 7034 | 3544 | 3490 | - | - | - | 7034 | 3544 | 3490 |
| gm. m-w. Głogów Małopolski | 19223 | 9546 | 9677 | 6117 | 3035 | 3082 | 13106 | 6511 | 6595 |
| gm.w. Hyżne | 6968 | 3464 | 3504 | - | - | - | 6968 | 3464 | 3504 |
| gm.w. Kamień | 6947 | 3473 | 3474 | - | - | - | 6947 | 3473 | 3474 |
| gm.w. Krasne | 10659 | 5222 | 5437 | - | - | - | 10659 | 5222 | 5437 |
| gm.w. Lubenia | 6504 | 3188 | 3316 | - | - | - | 6504 | 3188 | 3316 |
| gm. m-w. Sokółów Małopolski | 17038 | 8406 | 8632 | 4040 | 1958 | 2082 | 12998 | 6448 | 6550 |
| gm.w. Świlcza | 16192 | 7939 | 8253 | - | - | - | 16192 | 7939 | 8253 |
| gm.w. Trzebownisko | 20565 | 10041 | 10524 | - | - | - | 20565 | 10041 | 10524 |
| gm. m-w. Tyczyn | 11464 | 5677 | 5787 | 3641 | 1778 | 1863 | 7823 | 3899 | 3924 |
| Powiat sanocki | 96096 | 47114 | 48982 | 44109 | 21196 | 22913 | 51987 | 25918 | 26069 |
| m. Sanok | 39027 | 18685 | 20342 | 39027 | 18685 | 20342 | - | - | - |
| gm.w. Besko | 4482 | 2216 | 2266 | - | - | - | 4482 | 2216 | 2266 |
| gm.w. Bukowsko | 5539 | 2786 | 2753 | - | - | - | 5539 | 2786 | 2753 |
| gm.w. Komańcza | 5014 | 2534 | 2480 | - | - | - | 5014 | 2534 | 2480 |
| gm.w. Sanok | 17677 | 8848 | 8829 | - | - | - | 17677 | 8848 | 8829 |
| gm.w. Tyrawa Wołoska | 2002 | 1015 | 987 | - | - | - | 2002 | 1015 | 987 |
| gm. m-w. Zagórz | 13014 | 6486 | 6528 | 5082 | 2511 | 2571 | 7932 | 3975 | 3957 |
| gm.w. Zarszyn | 9341 | 4544 | 4797 | - | - | - | 9341 | 4544 | 4797 |
| Powiat stalowowolski | 108664 | 52960 | 55704 | 63692 | 30608 | 33084 | 44972 | 22352 | 22620 |
| m. Stalowa Wola | 63692 | 30608 | 33084 | 63692 | 30608 | 33084 | - | - | - |
| gm.w. Bojanów | 7482 | 3816 | 3666 | - | - | - | 7482 | 3816 | 3666 |
| gm.w. Pysznica | 10480 | 5167 | 5313 | - | - | - | 10480 | 5167 | 5313 |
| gm.w. Radomyśl nad Sanem | 7397 | 3676 | 3721 | - | - | - | 7397 | 3676 | 3721 |
| gm.w. Zaklików | 8709 | 4263 | 4446 | - | - | - | 8709 | 4263 | 4446 |
| gm.w. Zaleszany | 10904 | 5430 | 5474 | - | - | - | 10904 | 5430 | 5474 |
| Powiat strzyżowski | 62095 | 30742 | 31353 | 8967 | 4351 | 4616 | 53128 | 26391 | 26737 |
| gm.w. Czudec | 11721 | 5834 | 5887 | - | - | - | 11721 | 5834 | 5887 |
| gm.w. Frysztak | 10524 | 5286 | 5238 | - | - | - | 10524 | 5286 | 5238 |
| gm.w. Niebylec | 10620 | 5166 | 5454 | - | - | - | 10620 | 5166 | 5454 |
| gm. m-w. Strzyżów | 20925 | 10323 | 10602 | 8967 | 4351 | 4616 | 11958 | 5972 | 5986 |
| gm.w. Wiśniowa | 8305 | 4133 | 4172 | - | - | - | 8305 | 4133 | 4172 |
| Powiat tarnobrzeski | 53918 | 26584 | 27334 | 13004 | 6274 | 6730 | 40914 | 20310 | 20604 |
| gm. m-w. Baranów Sandomierski | 12051 | 5981 | 6070 | 1497 | 743 | 754 | 10554 | 5238 | 5316 |
| gm.w. Gorzyce | 13464 | 6691 | 6773 | - | - | - | 13464 | 6691 | 6773 |
| gm.w. Grębów | 9852 | 4914 | 4938 | - | - | - | 9852 | 4914 | 4938 |
| gm. m-w. Nowa Dęba | 18551 | 8998 | 9553 | 11507 | 5531 | 5976 | 7044 | 3467 | 3577 |
| Miasta na prawach powiatu: <i>Cities with powiat status:</i> | | | | | | | | | |
| Krosno | 47223 | 22320 | 24903 | 47223 | 22320 | 24903 | - | - | - |
| Przemyśl | 63638 | 29848 | 33790 | 63638 | 29848 | 33790 | - | - | - |
| Rzeszów | 183108 | 86456 | 96652 | 183108 | 86456 | 96652 | - | - | - |
| Tarnobrzeg | 48217 | 23197 | 25020 | 48217 | 23197 | 25020 | - | - | - |

TABL. 8. LUDNOŚĆ WEDŁUG PŁCI, WOJEWÓDZTW (NTS 2), POWIATÓW (LAU 1) I GMIN (LAU 2) W 2013 R. (cd.)
POPULATION BY SEX, VOIVODSHIPS (NTS 2), POWIATS (LAU 1) AND GMINAS (LAU 2) IN 2013 (cont.)

Stan w dniu 31 XII
 As of December 31

| Wyszczególnienie Specification | Ogółem Total | Mężczyźni Males | Kobiety Females | Miasta Urban areas | | | Wieś Rural areas | | |
|-----------------------------------|-----------------|--------------------|--------------------|--------------------|--------------------|--------------------|------------------|--------------------|--------------------|
| | | | | razem total | mężczyźni males | kobiety females | razem total | mężczyźni males | kobiety females |
| WOJ. PODLASKIE | 1194965 | 582646 | 612319 | 721824 | 343717 | 378107 | 473141 | 238929 | 234212 |
| Powiat augustowski | 59558 | 29153 | 30405 | 33053 | 15627 | 17426 | 26505 | 13526 | 12979 |
| m. Augustów | 30610 | 14434 | 16176 | 30610 | 14434 | 16176 | - | - | - |
| gm.w. Augustów | 6949 | 3587 | 3362 | - | - | - | 6949 | 3587 | 3362 |
| gm.w. Bargłów Kościelny | 5736 | 2877 | 2859 | - | - | - | 5736 | 2877 | 2859 |
| gm. m-w. Lipsk | 5419 | 2697 | 2722 | 2443 | 1193 | 1250 | 2976 | 1504 | 1472 |
| gm.w. Nowinka | 2957 | 1512 | 1445 | - | - | - | 2957 | 1512 | 1445 |
| gm.w. Płaska | 2634 | 1340 | 1294 | - | - | - | 2634 | 1340 | 1294 |
| gm.w. Sztabin | 5253 | 2706 | 2547 | - | - | - | 5253 | 2706 | 2547 |
| Powiat białostocki | 144978 | 71401 | 73577 | 55342 | 26739 | 28603 | 89636 | 44662 | 44974 |
| gm. m-w. Choroszcz | 14504 | 7246 | 7258 | 5782 | 2868 | 2914 | 8722 | 4378 | 4344 |
| gm. m-w. Czarna Białostocka | 11763 | 5703 | 6060 | 9671 | 4648 | 5023 | 2092 | 1055 | 1037 |
| gm.w. Dobrzyniewo Duże | 8698 | 4323 | 4375 | - | - | - | 8698 | 4323 | 4375 |
| gm.w. Gródek | 5531 | 2674 | 2857 | - | - | - | 5531 | 2674 | 2857 |
| gm.w. Juchnowiec Kościelny | 15292 | 7604 | 7688 | - | - | - | 15292 | 7604 | 7688 |
| gm. m-w. Łapy | 22511 | 10959 | 11552 | 16005 | 7743 | 8262 | 6506 | 3216 | 3290 |
| gm. m-w. Michałowo | 7057 | 3531 | 3526 | 3177 | 1555 | 1622 | 3880 | 1976 | 1904 |
| gm.w. Poświętne | 3640 | 1861 | 1779 | - | - | - | 3640 | 1861 | 1779 |
| gm. m-w. Supraśl | 14342 | 6954 | 7388 | 4679 | 2224 | 2455 | 9663 | 4730 | 4933 |
| gm. m-w. Suraz | 2054 | 1026 | 1028 | 1008 | 503 | 505 | 1046 | 523 | 523 |
| gm.w. Turośń Kościelna | 5948 | 2973 | 2975 | - | - | - | 5948 | 2973 | 2975 |
| gm. m-w. Tykocin | 6435 | 3118 | 3317 | 2014 | 944 | 1070 | 4421 | 2174 | 2247 |
| gm. m-w. Wasilków | 15184 | 7362 | 7822 | 10511 | 5039 | 5472 | 4673 | 2323 | 2350 |
| gm. m-w. Zabłudów | 9173 | 4597 | 4576 | 2495 | 1215 | 1280 | 6678 | 3382 | 3296 |
| gm.w. Zawady | 2846 | 1470 | 1376 | - | - | - | 2846 | 1470 | 1376 |
| Powiat bielski | 57599 | 28448 | 29151 | 30203 | 14608 | 15595 | 27396 | 13840 | 13556 |
| m. Bielsk Podlaski | 26336 | 12683 | 13653 | 26336 | 12683 | 13653 | - | - | - |
| m. Brańsk | 3867 | 1925 | 1942 | 3867 | 1925 | 1942 | - | - | - |
| gm.w. Bielsk Podlaski | 7070 | 3537 | 3533 | - | - | - | 7070 | 3537 | 3533 |
| gm.w. Boćki | 4646 | 2379 | 2267 | - | - | - | 4646 | 2379 | 2267 |
| gm.w. Brańsk | 6112 | 3167 | 2945 | - | - | - | 6112 | 3167 | 2945 |
| gm.w. Orla | 2933 | 1412 | 1521 | - | - | - | 2933 | 1412 | 1521 |
| gm.w. Rudka | 1984 | 997 | 987 | - | - | - | 1984 | 997 | 987 |
| gm.w. Wyszki | 4651 | 2348 | 2303 | - | - | - | 4651 | 2348 | 2303 |
| Powiat grajewski | 48916 | 24253 | 24663 | 27361 | 13304 | 14057 | 21555 | 10949 | 10606 |
| m. Grajewo | 22246 | 10766 | 11480 | 22246 | 10766 | 11480 | - | - | - |
| gm.w. Grajewo | 6027 | 3062 | 2965 | - | - | - | 6027 | 3062 | 2965 |
| gm.w. Radziłów | 4951 | 2500 | 2451 | - | - | - | 4951 | 2500 | 2451 |
| gm. m-w. Rajgród | 5418 | 2730 | 2688 | 1626 | 815 | 811 | 3792 | 1915 | 1877 |
| gm. m-w. Szczuczyn | 6381 | 3216 | 3165 | 3489 | 1723 | 1766 | 2892 | 1493 | 1399 |
| gm.w. Wąsosz | 3893 | 1979 | 1914 | - | - | - | 3893 | 1979 | 1914 |
| Powiat hajnowski | 45415 | 22035 | 23380 | 22904 | 10884 | 12020 | 22511 | 11151 | 11360 |
| m. Hajnówka | 21559 | 10227 | 11332 | 21559 | 10227 | 11332 | - | - | - |
| gm.w. Białowieża | 2298 | 1148 | 1150 | - | - | - | 2298 | 1148 | 1150 |
| gm.w. Czeremcha | 3404 | 1652 | 1752 | - | - | - | 3404 | 1652 | 1752 |
| gm.w. Czyże | 2247 | 1098 | 1149 | - | - | - | 2247 | 1098 | 1149 |
| gm.w. Dubicze Cerkiewne | 1661 | 824 | 837 | - | - | - | 1661 | 824 | 837 |
| gm.w. Hajnówka | 3953 | 1980 | 1973 | - | - | - | 3953 | 1980 | 1973 |

TABL. 8. LUDNOŚĆ WEDŁUG PŁCI, WOJEWÓDZTW (NTS 2), POWIATÓW (LAU 1) I GMIN (LAU 2) W 2013 R. (cd.)
POPULATION BY SEX, VOIVODSHIPS (NTS 2), POWIATS (LAU 1) AND GMINAS (LAU 2) IN 2013 (cont.)

Stan w dniu 31 XII
 As of December 31

| Wyszczególnienie Specification | Ogółem Total | Mężczyźni Males | Kobiety Females | Miasta Urban areas | | | Wieś Rural areas | | |
|-----------------------------------|-----------------|--------------------|--------------------|--------------------|--------------------|--------------------|------------------|--------------------|--------------------|
| | | | | razem total | mężczyźni males | kobiety females | razem total | mężczyźni males | kobiety females |
| WOJ. PODLASKIE (cd.) | | | | | | | | | |
| Powiat hajnowski (dok.) | | | | | | | | | |
| gm. m-w. Kleszczele | 2722 | 1351 | 1371 | 1345 | 657 | 688 | 1377 | 694 | 683 |
| gm.w. Narew | 3747 | 1822 | 1925 | - | - | - | 3747 | 1822 | 1925 |
| gm.w. Narewka | 3824 | 1933 | 1891 | - | - | - | 3824 | 1933 | 1891 |
| Powiat kolneński | 39555 | 19853 | 19702 | 12958 | 6345 | 6613 | 26597 | 13508 | 13089 |
| m. Kolno | 10579 | 5166 | 5413 | 10579 | 5166 | 5413 | - | - | - |
| gm.w. Grabowo | 3640 | 1815 | 1825 | - | - | - | 3640 | 1815 | 1825 |
| gm.w. Kolno | 8791 | 4408 | 4383 | - | - | - | 8791 | 4408 | 4383 |
| gm.w. Mały Płock | 4977 | 2508 | 2469 | - | - | - | 4977 | 2508 | 2469 |
| gm. m-w. Stawiski | 6404 | 3217 | 3187 | 2379 | 1179 | 1200 | 4025 | 2038 | 1987 |
| gm.w. Turośl | 5164 | 2739 | 2425 | - | - | - | 5164 | 2739 | 2425 |
| Powiat łomżyński | 51860 | 26142 | 25718 | 3914 | 1905 | 2009 | 47946 | 24237 | 23709 |
| gm. m-w. Jedwabne | 5542 | 2790 | 2752 | 1717 | 834 | 883 | 3825 | 1956 | 1869 |
| gm.w. Łomża | 10753 | 5435 | 5318 | - | - | - | 10753 | 5435 | 5318 |
| gm.w. Miastkowo | 4332 | 2194 | 2138 | - | - | - | 4332 | 2194 | 2138 |
| gm. m-w. Nowogród | 4139 | 2052 | 2087 | 2197 | 1071 | 1126 | 1942 | 981 | 961 |
| gm.w. Piątnica | 10736 | 5460 | 5276 | - | - | - | 10736 | 5460 | 5276 |
| gm.w. Przytuły | 2187 | 1083 | 1104 | - | - | - | 2187 | 1083 | 1104 |
| gm.w. Śniadowo | 5562 | 2790 | 2772 | - | - | - | 5562 | 2790 | 2772 |
| gm.w. Wizna | 4249 | 2124 | 2125 | - | - | - | 4249 | 2124 | 2125 |
| gm.w. Zbójna | 4360 | 2214 | 2146 | - | - | - | 4360 | 2214 | 2146 |
| Powiat moniecki | 42077 | 20974 | 21103 | 15102 | 7257 | 7845 | 26975 | 13717 | 13258 |
| gm. m-w. Goniądz | 5116 | 2529 | 2587 | 1900 | 889 | 1011 | 3216 | 1640 | 1576 |
| gm.w. Jasionówka | 2939 | 1470 | 1469 | - | - | - | 2939 | 1470 | 1469 |
| gm.w. Jaświły | 5224 | 2687 | 2537 | - | - | - | 5224 | 2687 | 2537 |
| gm. m-w. Knyszyn | 4892 | 2449 | 2443 | 2850 | 1430 | 1420 | 2042 | 1019 | 1023 |
| gm.w. Krypno | 4069 | 2036 | 2033 | - | - | - | 4069 | 2036 | 2033 |
| gm. m-w. Mońki | 15338 | 7506 | 7832 | 10352 | 4938 | 5414 | 4986 | 2568 | 2418 |
| gm.w. Trzcianne | 4499 | 2297 | 2202 | - | - | - | 4499 | 2297 | 2202 |
| Powiat sejneński | 20891 | 10425 | 10466 | 5650 | 2673 | 2977 | 15241 | 7752 | 7489 |
| m. Sejny | 5650 | 2673 | 2977 | 5650 | 2673 | 2977 | - | - | - |
| gm.w. Giby | 2904 | 1457 | 1447 | - | - | - | 2904 | 1457 | 1447 |
| gm.w. Krasnopol | 3912 | 2013 | 1899 | - | - | - | 3912 | 2013 | 1899 |
| gm.w. Puńsk | 4283 | 2142 | 2141 | - | - | - | 4283 | 2142 | 2141 |
| gm.w. Sejny | 4142 | 2140 | 2002 | - | - | - | 4142 | 2140 | 2002 |
| Powiat siemiatycki | 46938 | 23093 | 23845 | 16891 | 8066 | 8825 | 30047 | 15027 | 15020 |
| m. Siemiatycze | 14766 | 7039 | 7727 | 14766 | 7039 | 7727 | - | - | - |
| gm. m-w. Drohiczyn | 6713 | 3354 | 3359 | 2125 | 1027 | 1098 | 4588 | 2327 | 2261 |
| gm.w. Dziadkowice | 2924 | 1491 | 1433 | - | - | - | 2924 | 1491 | 1433 |
| gm.w. Grodzisk | 4494 | 2303 | 2191 | - | - | - | 4494 | 2303 | 2191 |
| gm.w. Mielnik | 2563 | 1228 | 1335 | - | - | - | 2563 | 1228 | 1335 |
| gm.w. Milejczyce | 1963 | 911 | 1052 | - | - | - | 1963 | 911 | 1052 |
| gm.w. Nurzec-Stacja | 4249 | 2097 | 2152 | - | - | - | 4249 | 2097 | 2152 |
| gm.w. Perlejewo | 2994 | 1504 | 1490 | - | - | - | 2994 | 1504 | 1490 |
| gm.w. Siemiatycze | 6272 | 3166 | 3106 | - | - | - | 6272 | 3166 | 3106 |

TABL. 8. LUDNOŚĆ WEDŁUG PŁCI, WOJEWÓDZTW (NTS 2), POWIATÓW (LAU 1) I GMIN (LAU 2) W 2013 R. (cd.)
POPULATION BY SEX, VOIVODSHIPS (NTS 2), POWIATS (LAU 1) AND GMINAS (LAU 2) IN 2013 (cont.)

Stan w dniu 31 XII
 As of December 31

| Wyszczególnienie <i>Specification</i> | Ogółem <i>Total</i> | Mężczyźni <i>Males</i> | Kobiety <i>Females</i> | Miasta <i>Urban areas</i> | | | Wieś <i>Rural areas</i> | | |
|--|------------------------|---------------------------|---------------------------|---------------------------|---------------------------|---------------------------|-------------------------|---------------------------|---------------------------|
| | | | | razem <i>total</i> | mężczyźni <i>males</i> | kobiety <i>females</i> | razem <i>total</i> | mężczyźni <i>males</i> | kobiety <i>females</i> |
| WOJ. PODLASKIE (dok.) | | | | | | | | | |
| Powiat sokólski | 70525 | 34826 | 35699 | 29424 | 14154 | 15270 | 41101 | 20672 | 20429 |
| gm. m-w. Dąbrowa Białostocka | 12155 | 5996 | 6159 | 5874 | 2822 | 3052 | 6281 | 3174 | 3107 |
| gm.w. Janów | 4310 | 2126 | 2184 | - | - | - | 4310 | 2126 | 2184 |
| gm.w. Korycin | 3396 | 1717 | 1679 | - | - | - | 3396 | 1717 | 1679 |
| gm. m-w. Krynki | 3283 | 1605 | 1678 | 2511 | 1208 | 1303 | 772 | 397 | 375 |
| gm.w. Kuźnica | 4236 | 2139 | 2097 | - | - | - | 4236 | 2139 | 2097 |
| gm.w. Nowy Dwór | 2796 | 1397 | 1399 | - | - | - | 2796 | 1397 | 1399 |
| gm.w. Sidra | 3644 | 1857 | 1787 | - | - | - | 3644 | 1857 | 1787 |
| gm. m-w. Sokółka | 26343 | 12864 | 13479 | 18765 | 9024 | 9741 | 7578 | 3840 | 3738 |
| gm. m-w. Suchowola | 7180 | 3533 | 3647 | 2274 | 1100 | 1174 | 4906 | 2433 | 2473 |
| gm.w. Szudziałowo | 3182 | 1592 | 1590 | - | - | - | 3182 | 1592 | 1590 |
| Powiat suwalski | 35924 | 18385 | 17539 | - | - | - | 35924 | 18385 | 17539 |
| gm.w. Bakalarzewo | 3119 | 1599 | 1520 | - | - | - | 3119 | 1599 | 1520 |
| gm.w. Filipów | 4504 | 2333 | 2171 | - | - | - | 4504 | 2333 | 2171 |
| gm.w. Jeleniewo | 3133 | 1637 | 1496 | - | - | - | 3133 | 1637 | 1496 |
| gm.w. Przerośl | 3027 | 1554 | 1473 | - | - | - | 3027 | 1554 | 1473 |
| gm.w. Raczki | 6051 | 3075 | 2976 | - | - | - | 6051 | 3075 | 2976 |
| gm.w. Rutka-Tartak | 2408 | 1227 | 1181 | - | - | - | 2408 | 1227 | 1181 |
| gm.w. Suwałki | 7292 | 3703 | 3589 | - | - | - | 7292 | 3703 | 3589 |
| gm.w. Szypliszki | 3952 | 2019 | 1933 | - | - | - | 3952 | 2019 | 1933 |
| gm.w. Wizajny | 2438 | 1238 | 1200 | - | - | - | 2438 | 1238 | 1200 |
| Powiat wysokomazowiecki | 58793 | 29639 | 29154 | 19261 | 9426 | 9835 | 39532 | 20213 | 19319 |
| m. Wysokie Mazowieckie | 9503 | 4578 | 4925 | 9503 | 4578 | 4925 | - | - | - |
| gm. m-w. Ciechanowiec | 9063 | 4605 | 4458 | 4840 | 2399 | 2441 | 4223 | 2206 | 2017 |
| gm. m-w. Czyżew | 6550 | 3307 | 3243 | 2636 | 1297 | 1339 | 3914 | 2010 | 1904 |
| gm.w. Klukowo | 4557 | 2365 | 2192 | - | - | - | 4557 | 2365 | 2192 |
| gm.w. Kobylin-Borzemy | 3378 | 1746 | 1632 | - | - | - | 3378 | 1746 | 1632 |
| gm.w. Kulesze Kościelne | 3219 | 1638 | 1581 | - | - | - | 3219 | 1638 | 1581 |
| gm.w. Nowe Piekuty | 4090 | 2063 | 2027 | - | - | - | 4090 | 2063 | 2027 |
| gm.w. Sokoły | 5843 | 2942 | 2901 | - | - | - | 5843 | 2942 | 2901 |
| gm. m-w. Szepietowo | 7213 | 3657 | 3556 | 2282 | 1152 | 1130 | 4931 | 2505 | 2426 |
| gm.w. Wysokie Mazowieckie | 5377 | 2738 | 2639 | - | - | - | 5377 | 2738 | 2639 |
| Powiat zambrowski | 44626 | 22100 | 22526 | 22451 | 10810 | 11641 | 22175 | 11290 | 10885 |
| m. Zambrów | 22451 | 10810 | 11641 | 22451 | 10810 | 11641 | - | - | - |
| gm.w. Kołaki Kościelne | 2414 | 1221 | 1193 | - | - | - | 2414 | 1221 | 1193 |
| gm.w. Rutki | 5801 | 2969 | 2832 | - | - | - | 5801 | 2969 | 2832 |
| gm.w. Szumowo | 4978 | 2546 | 2432 | - | - | - | 4978 | 2546 | 2432 |
| gm.w. Zambrów | 8982 | 4554 | 4428 | - | - | - | 8982 | 4554 | 4428 |
| Miasta na prawach powiatu: Cities with powiat status: | | | | | | | | | |
| Białystok | 295282 | 138645 | 156637 | 295282 | 138645 | 156637 | - | - | - |
| Łomża | 62711 | 30123 | 32588 | 62711 | 30123 | 32588 | - | - | - |
| Suwałki | 69317 | 33151 | 36166 | 69317 | 33151 | 36166 | - | - | - |

TABL. 8. LUDNOŚĆ WEDŁUG PŁCI, WOJEWÓDZTW (NTS 2), POWIATÓW (LAU 1) I GMIN (LAU 2) W 2013 R. (cd.)
POPULATION BY SEX, VOIVODSHIPS (NTS 2), POWIATS (LAU 1) AND GMINAS (LAU 2) IN 2013 (cont.)

Stan w dniu 31 XII
 As of December 31

| Wyszczególnienie <i>Specification</i> | Ogółem <i>Total</i> | Mężczyźni <i>Males</i> | Kobiety <i>Females</i> | Miasta <i>Urban areas</i> | | | Wieś <i>Rural areas</i> | | |
|--|------------------------|---------------------------|---------------------------|---------------------------|---------------------------|---------------------------|-------------------------|---------------------------|---------------------------|
| | | | | razem <i>total</i> | mężczyźni <i>males</i> | kobiety <i>females</i> | razem <i>total</i> | mężczyźni <i>males</i> | kobiety <i>females</i> |
| WOJ. POMORSKIE | 2295811 | 1119390 | 1176421 | 1495443 | 715179 | 780264 | 800368 | 404211 | 396157 |
| Powiat bytowski | 78307 | 39057 | 39250 | 27768 | 13436 | 14332 | 50539 | 25621 | 24918 |
| gm.w. Borzytuchom | 3058 | 1558 | 1500 | - | - | - | 3058 | 1558 | 1500 |
| gm. m-w. Bytów | 24830 | 12190 | 12640 | 16842 | 8122 | 8720 | 7988 | 4068 | 3920 |
| gm.w. Czarna Dąbrówka | 5836 | 2967 | 2869 | - | - | - | 5836 | 2967 | 2869 |
| gm.w. Kołczygłowy | 4264 | 2128 | 2136 | - | - | - | 4264 | 2128 | 2136 |
| gm.w. Lipnica | 5123 | 2640 | 2483 | - | - | - | 5123 | 2640 | 2483 |
| gm. m-w. Miastko | 20077 | 9954 | 10123 | 10926 | 5314 | 5612 | 9151 | 4640 | 4511 |
| gm.w. Parchowo | 3635 | 1804 | 1831 | - | - | - | 3635 | 1804 | 1831 |
| gm.w. Studzienice | 3583 | 1788 | 1795 | - | - | - | 3583 | 1788 | 1795 |
| gm.w. Trzebielino | 3733 | 1892 | 1841 | - | - | - | 3733 | 1892 | 1841 |
| gm.w. Tuchomie | 4168 | 2136 | 2032 | - | - | - | 4168 | 2136 | 2032 |
| Powiat chojnicki | 96213 | 47495 | 48718 | 55306 | 26752 | 28554 | 40907 | 20743 | 20164 |
| m. Chojnice | 40226 | 19408 | 20818 | 40226 | 19408 | 20818 | - | - | - |
| gm. m-w. Brusy | 14146 | 7111 | 7035 | 5037 | 2488 | 2549 | 9109 | 4623 | 4486 |
| gm.w. Chojnice | 18017 | 9129 | 8888 | - | - | - | 18017 | 9129 | 8888 |
| gm. m-w. Czersk | 21534 | 10683 | 10851 | 10043 | 4856 | 5187 | 11491 | 5827 | 5664 |
| gm.w. Konarzyny | 2290 | 1164 | 1126 | - | - | - | 2290 | 1164 | 1126 |
| Powiat człuchowski | 57193 | 28296 | 28897 | 25706 | 12400 | 13306 | 31487 | 15896 | 15591 |
| m. Człuchów | 14385 | 6922 | 7463 | 14385 | 6922 | 7463 | - | - | - |
| gm. m-w. Czarne | 9316 | 4589 | 4727 | 6089 | 2930 | 3159 | 3227 | 1659 | 1568 |
| gm.w. Człuchów | 10718 | 5472 | 5246 | - | - | - | 10718 | 5472 | 5246 |
| gm. m-w. Debrzno | 9272 | 4568 | 4704 | 5232 | 2548 | 2684 | 4040 | 2020 | 2020 |
| gm.w. Koczała | 3467 | 1732 | 1735 | - | - | - | 3467 | 1732 | 1735 |
| gm.w. Przechlewo | 6323 | 3188 | 3135 | - | - | - | 6323 | 3188 | 3135 |
| gm.w. Rzeczenica | 3712 | 1825 | 1887 | - | - | - | 3712 | 1825 | 1887 |
| Powiat gdański | 105247 | 51887 | 53360 | 28858 | 13794 | 15064 | 76389 | 38093 | 38296 |
| m. Pruszcz Gdański | 28858 | 13794 | 15064 | 28858 | 13794 | 15064 | - | - | - |
| gm.w. Cedry Wielkie | 6848 | 3425 | 3423 | - | - | - | 6848 | 3425 | 3423 |
| gm.w. Kolbudy | 15307 | 7497 | 7810 | - | - | - | 15307 | 7497 | 7810 |
| gm.w. Pruszcz Gdański | 24734 | 12298 | 12436 | - | - | - | 24734 | 12298 | 12436 |
| gm.w. Przywidz | 5757 | 2940 | 2817 | - | - | - | 5757 | 2940 | 2817 |
| gm.w. Pszczółki | 8837 | 4370 | 4467 | - | - | - | 8837 | 4370 | 4467 |
| gm.w. Suchy Dąb | 4149 | 2151 | 1998 | - | - | - | 4149 | 2151 | 1998 |
| gm.w. Trąbki Wielkie | 10757 | 5412 | 5345 | - | - | - | 10757 | 5412 | 5345 |
| Powiat kartuski | 125076 | 62676 | 62400 | 21387 | 10334 | 11053 | 103689 | 52342 | 51347 |
| gm.w. Chmielno | 7261 | 3667 | 3594 | - | - | - | 7261 | 3667 | 3594 |
| gm. m-w. Kartuzy | 33023 | 16269 | 16754 | 14866 | 7121 | 7745 | 18157 | 9148 | 9009 |
| gm.w. Przdokowo | 8401 | 4252 | 4149 | - | - | - | 8401 | 4252 | 4149 |
| gm.w. Sierakowice | 18581 | 9419 | 9162 | - | - | - | 18581 | 9419 | 9162 |
| gm.w. Somonino | 10093 | 5159 | 4934 | - | - | - | 10093 | 5159 | 4934 |
| gm.w. Stężycza | 9928 | 5036 | 4892 | - | - | - | 9928 | 5036 | 4892 |
| gm.w. Sulęcyno | 5247 | 2632 | 2615 | - | - | - | 5247 | 2632 | 2615 |
| gm. m-w. Żukowo | 32542 | 16242 | 16300 | 6521 | 3213 | 3308 | 26021 | 13029 | 12992 |
| Powiat kościerski | 71241 | 35610 | 35631 | 23701 | 11513 | 12188 | 47540 | 24097 | 23443 |
| m. Kościerzyna | 23701 | 11513 | 12188 | 23701 | 11513 | 12188 | - | - | - |
| gm.w. Dziemiany | 4268 | 2098 | 2170 | - | - | - | 4268 | 2098 | 2170 |
| gm.w. Karsin | 6237 | 3133 | 3104 | - | - | - | 6237 | 3133 | 3104 |

TABL. 8. LUDNOŚĆ WEDŁUG PŁCI, WOJEWÓDZTW (NTS 2), POWIATÓW (LAU 1) I GMIN (LAU 2) W 2013 R. (cd.)
POPULATION BY SEX, VOIVODSHIPS (NTS 2), POWIATS (LAU 1) AND GMINAS (LAU 2) IN 2013 (cont.)

Stan w dniu 31 XII
 As of December 31

| Wyszczególnienie Specification | Ogółem Total | Mężczyźni Males | Kobiety Females | Miasta Urban areas | | | Wieś Rural areas | | |
|-----------------------------------|-----------------|--------------------|--------------------|--------------------|--------------------|--------------------|------------------|--------------------|--------------------|
| | | | | razem total | mężczyźni males | kobiety females | razem total | mężczyźni males | kobiety females |
| WOJ. POMORSKIE (cd.) | | | | | | | | | |
| Powiat kościerski (dok.) | | | | | | | | | |
| gm.w. Kościerzyna | 15357 | 7786 | 7571 | - | - | - | 15357 | 7786 | 7571 |
| gm.w. Liniewo | 4652 | 2348 | 2304 | - | - | - | 4652 | 2348 | 2304 |
| gm.w. Lipusz | 3613 | 1868 | 1745 | - | - | - | 3613 | 1868 | 1745 |
| gm.w. Nowa Karczma | 6766 | 3419 | 3347 | - | - | - | 6766 | 3419 | 3347 |
| gm.w. Stara Kiszewa | 6647 | 3445 | 3202 | - | - | - | 6647 | 3445 | 3202 |
| Powiat kwidzyński | 83611 | 41522 | 42089 | 47669 | 23179 | 24490 | 35942 | 18343 | 17599 |
| m. Kwidzyn | 38867 | 18874 | 19993 | 38867 | 18874 | 19993 | - | - | - |
| gm.w. Gardeja | 8460 | 4295 | 4165 | - | - | - | 8460 | 4295 | 4165 |
| gm.w. Kwidzyn | 11138 | 5685 | 5453 | - | - | - | 11138 | 5685 | 5453 |
| gm. m-w. Prabuty | 13278 | 6639 | 6639 | 8802 | 4305 | 4497 | 4476 | 2334 | 2142 |
| gm.w. Ryjewo | 5972 | 3100 | 2872 | - | - | - | 5972 | 3100 | 2872 |
| gm.w. Sadlinki | 5896 | 2929 | 2967 | - | - | - | 5896 | 2929 | 2967 |
| Powiat lęborski | 66130 | 32580 | 33550 | 39350 | 19022 | 20328 | 26780 | 13558 | 13222 |
| m. Lębork | 35526 | 17182 | 18344 | 35526 | 17182 | 18344 | - | - | - |
| m. Łeba | 3824 | 1840 | 1984 | 3824 | 1840 | 1984 | - | - | - |
| gm.w. Cewice | 7356 | 3710 | 3646 | - | - | - | 7356 | 3710 | 3646 |
| gm.w. Nowa Wieś Lęborska | 13378 | 6804 | 6574 | - | - | - | 13378 | 6804 | 6574 |
| gm.w. Wicko | 6046 | 3044 | 3002 | - | - | - | 6046 | 3044 | 3002 |
| Powiat malborski | 64371 | 31463 | 32908 | 43357 | 20918 | 22439 | 21014 | 10545 | 10469 |
| m. Malbork | 39022 | 18821 | 20201 | 39022 | 18821 | 20201 | - | - | - |
| gm.w. Lichnowy | 4782 | 2408 | 2374 | - | - | - | 4782 | 2408 | 2374 |
| gm.w. Malbork | 4651 | 2344 | 2307 | - | - | - | 4651 | 2344 | 2307 |
| gm.w. Miłoradz | 3376 | 1690 | 1686 | - | - | - | 3376 | 1690 | 1686 |
| gm. m-w. Nowy Staw | 7821 | 3881 | 3940 | 4335 | 2097 | 2238 | 3486 | 1784 | 1702 |
| gm.w. Stare Pole | 4719 | 2319 | 2400 | - | - | - | 4719 | 2319 | 2400 |
| Powiat nowodworski | 36332 | 18051 | 18281 | 11434 | 5483 | 5951 | 24898 | 12568 | 12330 |
| m. Krynica Morska | 1351 | 649 | 702 | 1351 | 649 | 702 | - | - | - |
| gm. m-w. Nowy Dwór Gdański | 18169 | 8934 | 9235 | 10083 | 4834 | 5249 | 8086 | 4100 | 3986 |
| gm.w. Ostaszewo | 3213 | 1674 | 1539 | - | - | - | 3213 | 1674 | 1539 |
| gm.w. Stegna | 9949 | 4987 | 4962 | - | - | - | 9949 | 4987 | 4962 |
| gm.w. Sztutowo | 3650 | 1807 | 1843 | - | - | - | 3650 | 1807 | 1843 |
| Powiat pucki | 81597 | 40513 | 41084 | 34338 | 16763 | 17575 | 47259 | 23750 | 23509 |
| m. Hel | 3668 | 1851 | 1817 | 3668 | 1851 | 1817 | - | - | - |
| m. Jastarnia | 3874 | 1872 | 2002 | 3874 | 1872 | 2002 | - | - | - |
| m. Puck | 11396 | 5515 | 5881 | 11396 | 5515 | 5881 | - | - | - |
| m. Władysławowo | 15400 | 7525 | 7875 | 15400 | 7525 | 7875 | - | - | - |
| gm.w. Kosakowo | 11751 | 5857 | 5894 | - | - | - | 11751 | 5857 | 5894 |
| gm.w. Krokowa | 10658 | 5417 | 5241 | - | - | - | 10658 | 5417 | 5241 |
| gm.w. Puck | 24850 | 12476 | 12374 | - | - | - | 24850 | 12476 | 12374 |
| Powiat słupski | 97437 | 48823 | 48614 | 20065 | 9719 | 10346 | 77372 | 39104 | 38268 |
| m. Ustka | 16263 | 7826 | 8437 | 16263 | 7826 | 8437 | - | - | - |
| gm.w. Damnica | 6311 | 3206 | 3105 | - | - | - | 6311 | 3206 | 3105 |
| gm.w. Dębica Kaszubska | 9803 | 4904 | 4899 | - | - | - | 9803 | 4904 | 4899 |
| gm.w. Główczyce | 9475 | 4817 | 4658 | - | - | - | 9475 | 4817 | 4658 |
| gm. m-w. Kępice | 9445 | 4837 | 4608 | 3802 | 1893 | 1909 | 5643 | 2944 | 2699 |
| gm.w. Kobylnica | 11076 | 5577 | 5499 | - | - | - | 11076 | 5577 | 5499 |

TABL. 8. LUDNOŚĆ WEDŁUG PŁCI, WOJEWÓDZTW (NTS 2), POWIATÓW (LAU 1) I GMIN (LAU 2) W 2013 R. (cd.)
POPULATION BY SEX, VOIVODSHIPS (NTS 2), POWIATS (LAU 1) AND GMINAS (LAU 2) IN 2013 (cont.)

Stan w dniu 31 XII
 As of December 31

| Wyszczególnienie Specification | Ogółem Total | Mężczyźni Males | Kobiety Females | Miasta Urban areas | | | Wieś Rural areas | | |
|-----------------------------------|-----------------|--------------------|--------------------|--------------------|--------------------|--------------------|------------------|--------------------|--------------------|
| | | | | razem total | mężczyźni males | kobiety females | razem total | mężczyźni males | kobiety females |
| WOJ. POMORSKIE (dok.) | | | | | | | | | |
| Powiat słupski (dok.) | | | | | | | | | |
| gm.w. Potęgowo | 7128 | 3587 | 3541 | - | - | - | 7128 | 3587 | 3541 |
| gm.w. Słupsk | 16317 | 8193 | 8124 | - | - | - | 16317 | 8193 | 8124 |
| gm.w. Smołdzino | 3507 | 1750 | 1757 | - | - | - | 3507 | 1750 | 1757 |
| gm.w. Ustka | 8112 | 4126 | 3986 | - | - | - | 8112 | 4126 | 3986 |
| Powiat starogardzki | 127279 | 62770 | 64509 | 62586 | 30269 | 32317 | 64693 | 32501 | 32192 |
| m. Czarna Woda | 3284 | 1618 | 1666 | 3284 | 1618 | 1666 | - | - | - |
| m. Skórcz | 3599 | 1773 | 1826 | 3599 | 1773 | 1826 | - | - | - |
| m. Starogard Gdański | 48621 | 23434 | 25187 | 48621 | 23434 | 25187 | - | - | - |
| gm.w. Bobowo | 3069 | 1561 | 1508 | - | - | - | 3069 | 1561 | 1508 |
| gm.w. Kaliska | 5279 | 2648 | 2631 | - | - | - | 5279 | 2648 | 2631 |
| gm.w. Lubichowo | 6299 | 3173 | 3126 | - | - | - | 6299 | 3173 | 3126 |
| gm.w. Osieczna | 2907 | 1480 | 1427 | - | - | - | 2907 | 1480 | 1427 |
| gm.w. Osiek | 2483 | 1266 | 1217 | - | - | - | 2483 | 1266 | 1217 |
| gm. m-w. Skarszewy | 14677 | 7297 | 7380 | 7082 | 3444 | 3638 | 7595 | 3853 | 3742 |
| gm.w. Skórcz | 4641 | 2386 | 2255 | - | - | - | 4641 | 2386 | 2255 |
| gm.w. Smętowo Graniczne | 5327 | 2636 | 2691 | - | - | - | 5327 | 2636 | 2691 |
| gm.w. Starogard Gdański | 15627 | 7823 | 7804 | - | - | - | 15627 | 7823 | 7804 |
| gm.w. Zblewo | 11466 | 5675 | 5791 | - | - | - | 11466 | 5675 | 5791 |
| Powiat sztumski | 42511 | 21228 | 21283 | 15925 | 7697 | 8228 | 26586 | 13531 | 13055 |
| gm. m-w. Dzierżoń | 9508 | 4784 | 4724 | 5593 | 2751 | 2842 | 3915 | 2033 | 1882 |
| gm.w. Mikołajki Pomorskie | 3760 | 1892 | 1868 | - | - | - | 3760 | 1892 | 1868 |
| gm.w. Stary Dzierżoń | 4105 | 2078 | 2027 | - | - | - | 4105 | 2078 | 2027 |
| gm.w. Stary Targ | 6435 | 3289 | 3146 | - | - | - | 6435 | 3289 | 3146 |
| gm. m-w. Sztum | 18703 | 9185 | 9518 | 10332 | 4946 | 5386 | 8371 | 4239 | 4132 |
| Powiat tczewski | 115962 | 57113 | 58849 | 75732 | 36730 | 39002 | 40230 | 20383 | 19847 |
| m. Tczew | 60610 | 29236 | 31374 | 60610 | 29236 | 31374 | - | - | - |
| gm. m-w. Gniew | 15875 | 7933 | 7942 | 6868 | 3332 | 3536 | 9007 | 4601 | 4406 |
| gm.w. Morzeszczyn | 3807 | 1946 | 1861 | - | - | - | 3807 | 1946 | 1861 |
| gm. m-w. Pelplin | 16675 | 8361 | 8314 | 8254 | 4162 | 4092 | 8421 | 4199 | 4222 |
| gm.w. Subkowy | 5487 | 2786 | 2701 | - | - | - | 5487 | 2786 | 2701 |
| gm.w. Tczew | 13508 | 6851 | 6657 | - | - | - | 13508 | 6851 | 6657 |
| Powiat wejherowski | 205892 | 101985 | 103907 | 120849 | 58849 | 62000 | 85043 | 43136 | 41907 |
| m. Reda | 23135 | 11362 | 11773 | 23135 | 11362 | 11773 | - | - | - |
| m. Rumia | 47374 | 23116 | 24258 | 47374 | 23116 | 24258 | - | - | - |
| m. Wejherowo | 50340 | 24371 | 25969 | 50340 | 24371 | 25969 | - | - | - |
| gm.w. Choczewo | 5647 | 2917 | 2730 | - | - | - | 5647 | 2917 | 2730 |
| gm.w. Gniewino | 7329 | 3874 | 3455 | - | - | - | 7329 | 3874 | 3455 |
| gm.w. Linia | 6111 | 3079 | 3032 | - | - | - | 6111 | 3079 | 3032 |
| gm.w. Luzino | 14953 | 7547 | 7406 | - | - | - | 14953 | 7547 | 7406 |
| gm.w. Łęczyce | 11888 | 5972 | 5916 | - | - | - | 11888 | 5972 | 5916 |
| gm.w. Szemud | 16076 | 8187 | 7889 | - | - | - | 16076 | 8187 | 7889 |
| gm.w. Wejherowo | 23039 | 11560 | 11479 | - | - | - | 23039 | 11560 | 11479 |
| Miasta na prawach powiatu: | | | | | | | | | |
| <i>Cities with powiat status:</i> | | | | | | | | | |
| Gdańsk | 461531 | 218823 | 242708 | 461531 | 218823 | 242708 | - | - | - |
| Gdynia | 248042 | 117642 | 130400 | 248042 | 117642 | 130400 | - | - | - |
| Słupsk | 93936 | 44309 | 49627 | 93936 | 44309 | 49627 | - | - | - |
| Sopot | 37903 | 17547 | 20356 | 37903 | 17547 | 20356 | - | - | - |

TABL. 8. LUDNOŚĆ WEDŁUG PŁCI, WOJEWÓDZTW (NTS 2), POWIATÓW (LAU 1) I GMIN (LAU 2) W 2013 R. (cd.)
POPULATION BY SEX, VOIVODSHIPS (NTS 2), POWIATS (LAU 1) AND GMINAS (LAU 2) IN 2013 (cont.)

Stan w dniu 31 XII
 As of December 31

| Wyszczególnienie <i>Specification</i> | Ogółem <i>Total</i> | Mężczyźni <i>Males</i> | Kobiety <i>Females</i> | Miasta <i>Urban areas</i> | | | Wieś <i>Rural areas</i> | | |
|--|------------------------|---------------------------|---------------------------|---------------------------|---------------------------|---------------------------|-------------------------|---------------------------|---------------------------|
| | | | | razem <i>total</i> | mężczyźni <i>males</i> | kobiety <i>females</i> | razem <i>total</i> | mężczyźni <i>males</i> | kobiety <i>females</i> |
| WOJ. ŚLĄSKIE | 4599447 | 2219791 | 2379656 | 3559972 | 1709062 | 1850910 | 1039475 | 510729 | 528746 |
| Powiat będziński | 151170 | 72050 | 79120 | 113082 | 53795 | 59287 | 38088 | 18255 | 19833 |
| m. Będzin | 58425 | 27795 | 30630 | 58425 | 27795 | 30630 | - | - | - |
| m. Czeladź | 32940 | 15634 | 17306 | 32940 | 15634 | 17306 | - | - | - |
| m. Wojkowice | 9107 | 4327 | 4780 | 9107 | 4327 | 4780 | - | - | - |
| gm.w. Bobrowniki | 11912 | 5641 | 6271 | - | - | - | 11912 | 5641 | 6271 |
| gm.w. Mierzęcice | 7588 | 3698 | 3890 | - | - | - | 7588 | 3698 | 3890 |
| gm.w. Psary | 11817 | 5661 | 6156 | - | - | - | 11817 | 5661 | 6156 |
| gm. m-w. Siewierz | 12252 | 5882 | 6370 | 5481 | 2627 | 2854 | 6771 | 3255 | 3516 |
| m. Sławków | 7129 | 3412 | 3717 | 7129 | 3412 | 3717 | - | - | - |
| Powiat bielski | 160405 | 78160 | 82245 | 44449 | 21383 | 23066 | 115956 | 56777 | 59179 |
| m. Szczyrk | 5750 | 2734 | 3016 | 5750 | 2734 | 3016 | - | - | - |
| gm.w. Bestwina | 11187 | 5494 | 5693 | - | - | - | 11187 | 5494 | 5693 |
| gm.w. Buczkowice | 11096 | 5425 | 5671 | - | - | - | 11096 | 5425 | 5671 |
| gm. m-w. Czechowice-Dziedzice | 44779 | 21710 | 23069 | 35684 | 17151 | 18533 | 9095 | 4559 | 4536 |
| gm.w. Jasienica | 22870 | 11283 | 11587 | - | - | - | 22870 | 11283 | 11587 |
| gm.w. Jaworze | 6980 | 3434 | 3546 | - | - | - | 6980 | 3434 | 3546 |
| gm.w. Kozy | 12529 | 5989 | 6540 | - | - | - | 12529 | 5989 | 6540 |
| gm.w. Porąbka | 15399 | 7545 | 7854 | - | - | - | 15399 | 7545 | 7854 |
| gm. m-w. Wilamowice | 16670 | 8197 | 8473 | 3015 | 1498 | 1517 | 13655 | 6699 | 6956 |
| gm.w. Wilkowice | 13145 | 6349 | 6796 | - | - | - | 13145 | 6349 | 6796 |
| Powiat bieruńsko-lędziński | 58597 | 28920 | 29677 | 45054 | 22356 | 22698 | 13543 | 6564 | 6979 |
| m. Bieruń | 19696 | 9765 | 9931 | 19696 | 9765 | 9931 | - | - | - |
| m. Imielin | 8621 | 4248 | 4373 | 8621 | 4248 | 4373 | - | - | - |
| m. Lędziny | 16737 | 8343 | 8394 | 16737 | 8343 | 8394 | - | - | - |
| gm.w. Bojszowy | 7411 | 3624 | 3787 | - | - | - | 7411 | 3624 | 3787 |
| gm.w. Chełm Śląski | 6132 | 2940 | 3192 | - | - | - | 6132 | 2940 | 3192 |
| Powiat cieszyński | 177479 | 85893 | 91586 | 81565 | 38690 | 42875 | 95914 | 47203 | 48711 |
| m. Cieszyn | 35918 | 16850 | 19068 | 35918 | 16850 | 19068 | - | - | - |
| m. Ustroń | 16003 | 7576 | 8427 | 16003 | 7576 | 8427 | - | - | - |
| m. Wisła | 11261 | 5460 | 5801 | 11261 | 5460 | 5801 | - | - | - |
| gm.w. Brenna | 10978 | 5431 | 5547 | - | - | - | 10978 | 5431 | 5547 |
| gm.w. Chybie | 9543 | 4701 | 4842 | - | - | - | 9543 | 4701 | 4842 |
| gm.w. Dębowiec | 5700 | 2826 | 2874 | - | - | - | 5700 | 2826 | 2874 |
| gm.w. Goleszów | 12908 | 6244 | 6664 | - | - | - | 12908 | 6244 | 6664 |
| gm.w. Hażlach | 10608 | 5214 | 5394 | - | - | - | 10608 | 5214 | 5394 |
| gm.w. Istebna | 11908 | 5928 | 5980 | - | - | - | 11908 | 5928 | 5980 |
| gm. m-w. Skoczów | 26727 | 12831 | 13896 | 14741 | 6993 | 7748 | 11986 | 5838 | 6148 |
| gm. m-w. Strumień | 12781 | 6392 | 6389 | 3642 | 1811 | 1831 | 9139 | 4581 | 4558 |
| gm.w. Zebrzydowice | 13144 | 6440 | 6704 | - | - | - | 13144 | 6440 | 6704 |
| Powiat częstochowski | 135549 | 66397 | 69152 | 16004 | 7644 | 8360 | 119545 | 58753 | 60792 |
| gm. m-w. Blachownia | 13223 | 6272 | 6951 | 9839 | 4631 | 5208 | 3384 | 1641 | 1743 |
| gm.w. Dąbrowa Zielona | 4007 | 1976 | 2031 | - | - | - | 4007 | 1976 | 2031 |
| gm.w. Janów | 5993 | 2984 | 3009 | - | - | - | 5993 | 2984 | 3009 |
| gm.w. Kamienica Polska | 5646 | 2740 | 2906 | - | - | - | 5646 | 2740 | 2906 |
| gm.w. Kłomnice | 13774 | 6655 | 7119 | - | - | - | 13774 | 6655 | 7119 |
| gm. m-w. Koniecpol | 9897 | 4922 | 4975 | 6165 | 3013 | 3152 | 3732 | 1909 | 1823 |
| gm.w. Konopiska | 10692 | 5183 | 5509 | - | - | - | 10692 | 5183 | 5509 |
| gm.w. Kruszyna | 4887 | 2402 | 2485 | - | - | - | 4887 | 2402 | 2485 |

TABL. 8. LUDNOŚĆ WEDŁUG PŁCI, WOJEWÓDZTW (NTS 2), POWIATÓW (LAU 1) I GMIN (LAU 2) W 2013 R. (cd.)
POPULATION BY SEX, VOIVODSHIPS (NTS 2), POWIATS (LAU 1) AND GMINAS (LAU 2) IN 2013 (cont.)

Stan w dniu 31 XII
 As of December 31

| Wyszczególnienie Specification | Ogółem Total | Mężczyźni Males | Kobiety Females | Miasta Urban areas | | | Wieś Rural areas | | |
|------------------------------------|-----------------|--------------------|--------------------|--------------------|--------------------|--------------------|------------------|--------------------|--------------------|
| | | | | razem total | mężczyźni males | kobiety females | razem total | mężczyźni males | kobiety females |
| WOJ. ŚLĄSKIE (cd.) | | | | | | | | | |
| Powiat częstochowski (dok.) | | | | | | | | | |
| gm.w. Lelów | 4988 | 2481 | 2507 | - | - | - | 4988 | 2481 | 2507 |
| gm.w. Mstów | 10725 | 5290 | 5435 | - | - | - | 10725 | 5290 | 5435 |
| gm.w. Mykanów | 14805 | 7348 | 7457 | - | - | - | 14805 | 7348 | 7457 |
| gm.w. Olsztyn | 7283 | 3628 | 3655 | - | - | - | 7283 | 3628 | 3655 |
| gm.w. Poczesna | 12808 | 6240 | 6568 | - | - | - | 12808 | 6240 | 6568 |
| gm.w. Przyrów | 3878 | 1936 | 1942 | - | - | - | 3878 | 1936 | 1942 |
| gm.w. Rędziny | 10105 | 4961 | 5144 | - | - | - | 10105 | 4961 | 5144 |
| gm.w. Starcza | 2838 | 1379 | 1459 | - | - | - | 2838 | 1379 | 1459 |
| Powiat gliwicki | 115254 | 55981 | 59273 | 63249 | 30600 | 32649 | 52005 | 25381 | 26624 |
| m. Knurów | 39090 | 19043 | 20047 | 39090 | 19043 | 20047 | - | - | - |
| m. Pyskowice | 18642 | 8980 | 9662 | 18642 | 8980 | 9662 | - | - | - |
| gm.w. Gierałtowice | 11510 | 5554 | 5956 | - | - | - | 11510 | 5554 | 5956 |
| gm.w. Pilchowice | 11396 | 5564 | 5832 | - | - | - | 11396 | 5564 | 5832 |
| gm.w. Rudziniec | 10575 | 5197 | 5378 | - | - | - | 10575 | 5197 | 5378 |
| gm. m-w. Sośnicowice | 8641 | 4141 | 4500 | 1853 | 810 | 1043 | 6788 | 3331 | 3457 |
| gm. m-w. Toszek | 9494 | 4644 | 4850 | 3664 | 1767 | 1897 | 5830 | 2877 | 2953 |
| gm.w. Wielowieś | 5906 | 2858 | 3048 | - | - | - | 5906 | 2858 | 3048 |
| Powiat kłobucki | 85576 | 42165 | 43411 | 17706 | 8520 | 9186 | 67870 | 33645 | 34225 |
| gm. m-w. Kłobuck | 20712 | 10082 | 10630 | 13246 | 6349 | 6897 | 7466 | 3733 | 3733 |
| gm. m-w. Krzepice | 9225 | 4555 | 4670 | 4460 | 2171 | 2289 | 4765 | 2384 | 2381 |
| gm.w. Lipie | 6425 | 3189 | 3236 | - | - | - | 6425 | 3189 | 3236 |
| gm.w. Miedźno | 7630 | 3742 | 3888 | - | - | - | 7630 | 3742 | 3888 |
| gm.w. Opatów | 6862 | 3409 | 3453 | - | - | - | 6862 | 3409 | 3453 |
| gm.w. Panki | 5092 | 2523 | 2569 | - | - | - | 5092 | 2523 | 2569 |
| gm.w. Popów | 5996 | 2988 | 3008 | - | - | - | 5996 | 2988 | 3008 |
| gm.w. Przystajń | 5972 | 2958 | 3014 | - | - | - | 5972 | 2958 | 3014 |
| gm.w. Wręczyca Wielka | 17662 | 8719 | 8943 | - | - | - | 17662 | 8719 | 8943 |
| Powiat lubliniecki | 77205 | 38034 | 39171 | 28779 | 14141 | 14638 | 48426 | 23893 | 24533 |
| m. Lubliniec | 24316 | 11920 | 12396 | 24316 | 11920 | 12396 | - | - | - |
| gm.w. Boronów | 3342 | 1660 | 1682 | - | - | - | 3342 | 1660 | 1682 |
| gm.w. Ciasna | 7700 | 3792 | 3908 | - | - | - | 7700 | 3792 | 3908 |
| gm.w. Herby | 6876 | 3430 | 3446 | - | - | - | 6876 | 3430 | 3446 |
| gm.w. Kochanowice | 6866 | 3350 | 3516 | - | - | - | 6866 | 3350 | 3516 |
| gm.w. Koszęcin | 11833 | 5805 | 6028 | - | - | - | 11833 | 5805 | 6028 |
| gm.w. Pawonków | 6563 | 3245 | 3318 | - | - | - | 6563 | 3245 | 3318 |
| gm. m-w. Woźniki | 9709 | 4832 | 4877 | 4463 | 2221 | 2242 | 5246 | 2611 | 2635 |
| Powiat mikołowski | 95769 | 46671 | 49098 | 82236 | 40020 | 42216 | 13533 | 6651 | 6882 |
| m. Łaziska Górne | 22460 | 10922 | 11538 | 22460 | 10922 | 11538 | - | - | - |
| m. Mikołów | 39776 | 19158 | 20618 | 39776 | 19158 | 20618 | - | - | - |
| m. Orzesze | 20000 | 9940 | 10060 | 20000 | 9940 | 10060 | - | - | - |
| gm.w. Ornontowice | 5941 | 2939 | 3002 | - | - | - | 5941 | 2939 | 3002 |
| gm.w. Wry | 7592 | 3712 | 3880 | - | - | - | 7592 | 3712 | 3880 |
| Powiat myszkowski | 72051 | 34910 | 37141 | 39543 | 19012 | 20531 | 32508 | 15898 | 16610 |
| m. Myszków | 32619 | 15670 | 16949 | 32619 | 15670 | 16949 | - | - | - |
| gm. m-w. Koziegłowy | 14370 | 6992 | 7378 | 2438 | 1185 | 1253 | 11932 | 5807 | 6125 |
| gm.w. Niegowa | 5703 | 2873 | 2830 | - | - | - | 5703 | 2873 | 2830 |

TABL. 8. LUDNOŚĆ WEDŁUG PŁCI, WOJEWÓDZTW (NTS 2), POWIATÓW (LAU 1) I GMIN (LAU 2) W 2013 R. (cd.)
POPULATION BY SEX, VOIVODSHIPS (NTS 2), POWIATS (LAU 1) AND GMINAS (LAU 2) IN 2013 (cont.)

Stan w dniu 31 XII
 As of December 31

| Wyszczególnienie Specification | Ogółem Total | Mężczyźni Males | Kobiety Females | Miasta Urban areas | | | Wieś Rural areas | | |
|-----------------------------------|-----------------|--------------------|--------------------|--------------------|--------------------|--------------------|------------------|--------------------|--------------------|
| | | | | razem total | mężczyźni males | kobiety females | razem total | mężczyźni males | kobiety females |
| WOJ. ŚLĄSKIE (cd.) | | | | | | | | | |
| Powiat myszkowski (dok.) | | | | | | | | | |
| gm.w. Poraj | 10982 | 5288 | 5694 | - | - | - | 10982 | 5288 | 5694 |
| gm. m-w. Żarki | 8377 | 4087 | 4290 | 4486 | 2157 | 2329 | 3891 | 1930 | 1961 |
| Powiat pszczyński | 108910 | 53388 | 55522 | 25999 | 12412 | 13587 | 82911 | 40976 | 41935 |
| gm.w. Goczałkowice-Zdrój | 6605 | 3191 | 3414 | - | - | - | 6605 | 3191 | 3414 |
| gm.w. Kobiór | 4902 | 2425 | 2477 | - | - | - | 4902 | 2425 | 2477 |
| gm.w. Miedźna | 16069 | 8073 | 7996 | - | - | - | 16069 | 8073 | 7996 |
| gm.w. Pawłowice | 18042 | 8935 | 9107 | - | - | - | 18042 | 8935 | 9107 |
| gm. m-w. Pszczyna | 51423 | 24921 | 26502 | 25999 | 12412 | 13587 | 25424 | 12509 | 12915 |
| gm.w. Suszec | 11869 | 5843 | 6026 | - | - | - | 11869 | 5843 | 6026 |
| Powiat raciborski | 109564 | 52773 | 56791 | 63625 | 30403 | 33222 | 45939 | 22370 | 23569 |
| m. Racibórz | 55930 | 26620 | 29310 | 55930 | 26620 | 29310 | - | - | - |
| gm.w. Kornowac | 5036 | 2478 | 2558 | - | - | - | 5036 | 2478 | 2558 |
| gm. m-w. Krzanowice | 5864 | 2857 | 3007 | 2195 | 1038 | 1157 | 3669 | 1819 | 1850 |
| gm.w. Krzyżanowice | 11342 | 5489 | 5853 | - | - | - | 11342 | 5489 | 5853 |
| gm. m-w. Kuźnia Raciborska | 12008 | 5976 | 6032 | 5500 | 2745 | 2755 | 6508 | 3231 | 3277 |
| gm.w. Nędza | 7330 | 3577 | 3753 | - | - | - | 7330 | 3577 | 3753 |
| gm.w. Pietrowice Wielkie | 6897 | 3277 | 3620 | - | - | - | 6897 | 3277 | 3620 |
| gm.w. Rudnik | 5157 | 2499 | 2658 | - | - | - | 5157 | 2499 | 2658 |
| Powiat rybnicki | 76915 | 37917 | 38998 | 28480 | 14016 | 14464 | 48435 | 23901 | 24534 |
| gm. m-w. Czerwionka-Leszczyny | 42077 | 20748 | 21329 | 28480 | 14016 | 14464 | 13597 | 6732 | 6865 |
| gm.w. Gaszowice | 9260 | 4576 | 4684 | - | - | - | 9260 | 4576 | 4684 |
| gm.w. Jejkowice | 4009 | 2002 | 2007 | - | - | - | 4009 | 2002 | 2007 |
| gm.w. Lyski | 9573 | 4696 | 4877 | - | - | - | 9573 | 4696 | 4877 |
| gm.w. Świerklany | 11996 | 5895 | 6101 | - | - | - | 11996 | 5895 | 6101 |
| Powiat tarnogórski | 138351 | 67292 | 71059 | 94052 | 45430 | 48622 | 44299 | 21862 | 22437 |
| m. Kalety | 8607 | 4215 | 4392 | 8607 | 4215 | 4392 | - | - | - |
| m. Miasteczko Śląskie | 7463 | 3610 | 3853 | 7463 | 3610 | 3853 | - | - | - |
| m. Radzionków | 17025 | 8258 | 8767 | 17025 | 8258 | 8767 | - | - | - |
| m. Tarnowskie Góry | 60957 | 29347 | 31610 | 60957 | 29347 | 31610 | - | - | - |
| gm.w. Krupski Młyn | 3298 | 1629 | 1669 | - | - | - | 3298 | 1629 | 1669 |
| gm.w. Ożarówce | 5625 | 2745 | 2880 | - | - | - | 5625 | 2745 | 2880 |
| gm.w. Świerklaniec | 11650 | 5688 | 5962 | - | - | - | 11650 | 5688 | 5962 |
| gm.w. Tworóg | 8088 | 3997 | 4091 | - | - | - | 8088 | 3997 | 4091 |
| gm.w. Zbroslawice | 15638 | 7803 | 7835 | - | - | - | 15638 | 7803 | 7835 |
| Powiat wodzisławski | 157787 | 76823 | 80964 | 102814 | 49740 | 53074 | 54973 | 27083 | 27890 |
| m. Pszów | 14252 | 6995 | 7257 | 14252 | 6995 | 7257 | - | - | - |
| m. Radlin | 17984 | 8720 | 9264 | 17984 | 8720 | 9264 | - | - | - |
| m. Rydułtowy | 21847 | 10560 | 11287 | 21847 | 10560 | 11287 | - | - | - |
| m. Wodzisław Śląski | 48731 | 23465 | 25266 | 48731 | 23465 | 25266 | - | - | - |
| gm.w. Godów | 13429 | 6590 | 6839 | - | - | - | 13429 | 6590 | 6839 |
| gm.w. Gorzyce | 20678 | 10230 | 10448 | - | - | - | 20678 | 10230 | 10448 |
| gm.w. Lubomia | 7961 | 3855 | 4106 | - | - | - | 7961 | 3855 | 4106 |
| gm.w. Marklowice | 5450 | 2674 | 2776 | - | - | - | 5450 | 2674 | 2776 |
| gm.w. Mszana | 7455 | 3734 | 3721 | - | - | - | 7455 | 3734 | 3721 |

TABL. 8. LUDNOŚĆ WEDŁUG PŁCI, WOJEWÓDZTW (NTS 2), POWIATÓW (LAU 1) I GMIN (LAU 2) W 2013 R. (cd.)
POPULATION BY SEX, VOIVODSHIPS (NTS 2), POWIATS (LAU 1) AND GMINAS (LAU 2) IN 2013 (cont.)

Stan w dniu 31 XII
 As of December 31

| Wyszczególnienie Specification | Ogółem Total | Mężczyźni Males | Kobiety Females | Miasta Urban areas | | | Wieś Rural areas | | |
|-----------------------------------|-----------------|--------------------|--------------------|--------------------|--------------------|--------------------|------------------|--------------------|--------------------|
| | | | | razem total | mężczyźni males | kobiety females | razem total | mężczyźni males | kobiety females |
| WOJ. ŚLĄSKIE (dok.) | | | | | | | | | |
| Powiat zawierciański | 121683 | 58973 | 62710 | 77178 | 36878 | 40300 | 44505 | 22095 | 22410 |
| m. Poręba | 8801 | 4208 | 4593 | 8801 | 4208 | 4593 | - | - | - |
| m. Zawiercie | 51258 | 24376 | 26882 | 51258 | 24376 | 26882 | - | - | - |
| gm.w. Irządze | 2786 | 1395 | 1391 | - | - | - | 2786 | 1395 | 1391 |
| gm.w. Kroczyce | 6352 | 3197 | 3155 | - | - | - | 6352 | 3197 | 3155 |
| gm. m-w. Łazy | 16101 | 7825 | 8276 | 7047 | 3412 | 3635 | 9054 | 4413 | 4641 |
| gm. m-w. Ogrodzieniec | 9383 | 4557 | 4826 | 4379 | 2097 | 2282 | 5004 | 2460 | 2544 |
| gm. m-w. Pilica | 8877 | 4443 | 4434 | 1948 | 972 | 976 | 6929 | 3471 | 3458 |
| gm. m-w. Szczekociny | 8046 | 3960 | 4086 | 3745 | 1813 | 1932 | 4301 | 2147 | 2154 |
| gm.w. Włodowice | 5299 | 2602 | 2697 | - | - | - | 5299 | 2602 | 2697 |
| gm.w. Żarnowiec | 4780 | 2410 | 2370 | - | - | - | 4780 | 2410 | 2370 |
| Powiat żywiecki | 153108 | 74852 | 78256 | 32083 | 15430 | 16653 | 121025 | 59422 | 61603 |
| m. Żywiec | 32083 | 15430 | 16653 | 32083 | 15430 | 16653 | - | - | - |
| gm.w. Czernichów | 6773 | 3276 | 3497 | - | - | - | 6773 | 3276 | 3497 |
| gm.w. Gilowice | 6121 | 2979 | 3142 | - | - | - | 6121 | 2979 | 3142 |
| gm.w. Jeleśnia | 13478 | 6723 | 6755 | - | - | - | 13478 | 6723 | 6755 |
| gm.w. Koszarawa | 2446 | 1223 | 1223 | - | - | - | 2446 | 1223 | 1223 |
| gm.w. Lipowa | 10320 | 4968 | 5352 | - | - | - | 10320 | 4968 | 5352 |
| gm.w. Łękawica | 4458 | 2207 | 2251 | - | - | - | 4458 | 2207 | 2251 |
| gm.w. Łodygowice | 13825 | 6757 | 7068 | - | - | - | 13825 | 6757 | 7068 |
| gm.w. Milówka | 10107 | 4961 | 5146 | - | - | - | 10107 | 4961 | 5146 |
| gm.w. Radziechowy-Wieprz | 13048 | 6401 | 6647 | - | - | - | 13048 | 6401 | 6647 |
| gm.w. Rajcza | 9062 | 4429 | 4633 | - | - | - | 9062 | 4429 | 4633 |
| gm.w. Ślemień | 3502 | 1721 | 1781 | - | - | - | 3502 | 1721 | 1781 |
| gm.w. Świnna | 8120 | 3939 | 4181 | - | - | - | 8120 | 3939 | 4181 |
| gm.w. Ujsoły | 4638 | 2348 | 2290 | - | - | - | 4638 | 2348 | 2290 |
| gm.w. Węgierska Górka | 15127 | 7490 | 7637 | - | - | - | 15127 | 7490 | 7637 |
| Miasta na prawach powiatu: | | | | | | | | | |
| <i>Cities with powiat status:</i> | | | | | | | | | |
| Bielsko-Biała | 173699 | 81991 | 91708 | 173699 | 81991 | 91708 | - | - | - |
| Bytom | 173439 | 83034 | 90405 | 173439 | 83034 | 90405 | - | - | - |
| Chorzów | 110761 | 52717 | 58044 | 110761 | 52717 | 58044 | - | - | - |
| Częstochowa | 232318 | 109232 | 123086 | 232318 | 109232 | 123086 | - | - | - |
| Dąbrowa Górnicza | 123994 | 59622 | 64372 | 123994 | 59622 | 64372 | - | - | - |
| Gliwice | 185450 | 89331 | 96119 | 185450 | 89331 | 96119 | - | - | - |
| Jastrzębie-Zdrój | 91235 | 44739 | 46496 | 91235 | 44739 | 46496 | - | - | - |
| Jaworzno | 93708 | 45533 | 48175 | 93708 | 45533 | 48175 | - | - | - |
| Katowice | 304362 | 144716 | 159646 | 304362 | 144716 | 159646 | - | - | - |
| Mysłowice | 75129 | 36465 | 38664 | 75129 | 36465 | 38664 | - | - | - |
| Piekary Śląskie | 57148 | 27417 | 29731 | 57148 | 27417 | 29731 | - | - | - |
| Ruda Śląska | 141521 | 68538 | 72983 | 141521 | 68538 | 72983 | - | - | - |
| Rybnik | 140173 | 68498 | 71675 | 140173 | 68498 | 71675 | - | - | - |
| Siemianowice Śląskie | 68844 | 32899 | 35945 | 68844 | 32899 | 35945 | - | - | - |
| Sosnowiec | 211275 | 100230 | 111045 | 211275 | 100230 | 111045 | - | - | - |
| Świętochłowice | 51824 | 24913 | 26911 | 51824 | 24913 | 26911 | - | - | - |
| Tychy | 128799 | 62158 | 66641 | 128799 | 62158 | 66641 | - | - | - |
| Zabrze | 178357 | 86163 | 92194 | 178357 | 86163 | 92194 | - | - | - |
| Żory | 62038 | 30396 | 31642 | 62038 | 30396 | 31642 | - | - | - |

TABL. 8. LUDNOŚĆ WEDŁUG PŁCI, WOJEWÓDZTW (NTS 2), POWIATÓW (LAU 1) I GMIN (LAU 2) W 2013 R. (cd.)
POPULATION BY SEX, VOIVODSHIPS (NTS 2), POWIATS (LAU 1) AND GMINAS (LAU 2) IN 2013 (cont.)

Stan w dniu 31 XII
 As of December 31

| Wyszczególnienie Specification | Ogółem Total | Mężczyźni Males | Kobiety Females | Miasta Urban areas | | | Wieś Rural areas | | |
|-----------------------------------|-----------------|--------------------|--------------------|--------------------|--------------------|--------------------|------------------|--------------------|--------------------|
| | | | | razem total | mężczyźni males | kobiety females | razem total | mężczyźni males | kobiety females |
| WOJ. ŚWIĘTOKRZYSKIE | 1268239 | 619232 | 649007 | 567794 | 270022 | 297772 | 700445 | 349210 | 351235 |
| Powiat buski | 73591 | 35925 | 37666 | 16694 | 7772 | 8922 | 56897 | 28153 | 28744 |
| gm. m-w. Busko-Zdrój | 32825 | 15757 | 17068 | 16694 | 7772 | 8922 | 16131 | 7985 | 8146 |
| gm.w. Gnojno | 4549 | 2316 | 2233 | - | - | - | 4549 | 2316 | 2233 |
| gm.w. Nowy Korczyn | 6245 | 3103 | 3142 | - | - | - | 6245 | 3103 | 3142 |
| gm.w. Pacanów | 7639 | 3697 | 3942 | - | - | - | 7639 | 3697 | 3942 |
| gm.w. Solec-Zdrój | 5093 | 2494 | 2599 | - | - | - | 5093 | 2494 | 2599 |
| gm.w. Stopnica | 7810 | 3881 | 3929 | - | - | - | 7810 | 3881 | 3929 |
| gm.w. Tuczepy | 3788 | 1881 | 1907 | - | - | - | 3788 | 1881 | 1907 |
| gm.w. Wiślica | 5642 | 2796 | 2846 | - | - | - | 5642 | 2796 | 2846 |
| Powiat jędrzejowski | 87987 | 43568 | 44419 | 26487 | 12824 | 13663 | 61500 | 30744 | 30756 |
| gm.w. Imielno | 4453 | 2233 | 2220 | - | - | - | 4453 | 2233 | 2220 |
| gm. m-w. Jędrzejów | 28837 | 14002 | 14835 | 15851 | 7553 | 8298 | 12986 | 6449 | 6537 |
| gm. m-w. Małogoszcz | 11749 | 5865 | 5884 | 3929 | 1915 | 2014 | 7820 | 3950 | 3870 |
| gm.w. Nagłowice | 5176 | 2602 | 2574 | - | - | - | 5176 | 2602 | 2574 |
| gm.w. Oksa | 4690 | 2354 | 2336 | - | - | - | 4690 | 2354 | 2336 |
| gm. m-w. Sędziszów | 12906 | 6418 | 6488 | 6707 | 3356 | 3351 | 6199 | 3062 | 3137 |
| gm.w. Słupia (Jędrzejowska) | 4359 | 2139 | 2220 | - | - | - | 4359 | 2139 | 2220 |
| gm.w. Sobków | 8519 | 4292 | 4227 | - | - | - | 8519 | 4292 | 4227 |
| gm.w. Wodzisław | 7298 | 3663 | 3635 | - | - | - | 7298 | 3663 | 3635 |
| Powiat kazimierski | 34943 | 17175 | 17768 | 7063 | 3377 | 3686 | 27880 | 13798 | 14082 |
| gm.w. Bejsce | 4222 | 2061 | 2161 | - | - | - | 4222 | 2061 | 2161 |
| gm.w. Czarnocin | 3945 | 1969 | 1976 | - | - | - | 3945 | 1969 | 1976 |
| gm. m-w. Kazimierza Wielka | 16591 | 8073 | 8518 | 5748 | 2746 | 3002 | 10843 | 5327 | 5516 |
| gm.w. Opatowiec | 3458 | 1717 | 1741 | - | - | - | 3458 | 1717 | 1741 |
| gm. m-w. Skalmierz | 6727 | 3355 | 3372 | 1315 | 631 | 684 | 5412 | 2724 | 2688 |
| Powiat kielecki | 207588 | 103627 | 103961 | 13544 | 6695 | 6849 | 194044 | 96932 | 97112 |
| gm.w. Bieliny | 10149 | 5068 | 5081 | - | - | - | 10149 | 5068 | 5081 |
| gm. m-w. Bodzentyn | 11729 | 5866 | 5863 | 2274 | 1114 | 1160 | 9455 | 4752 | 4703 |
| gm. m-w. Chęciny | 15082 | 7448 | 7634 | 4438 | 2215 | 2223 | 10644 | 5233 | 5411 |
| gm. m-w. Chmielnik | 11566 | 5814 | 5752 | 3921 | 1898 | 2023 | 7645 | 3916 | 3729 |
| gm. m-w. Daleszyce | 15556 | 7783 | 7773 | 2911 | 1468 | 1443 | 12645 | 6315 | 6330 |
| gm.w. Górnio | 13770 | 6867 | 6903 | - | - | - | 13770 | 6867 | 6903 |
| gm.w. Łagów | 6978 | 3565 | 3413 | - | - | - | 6978 | 3565 | 3413 |
| gm.w. Łopuszno | 9038 | 4559 | 4479 | - | - | - | 9038 | 4559 | 4479 |
| gm.w. Masłów | 10468 | 5309 | 5159 | - | - | - | 10468 | 5309 | 5159 |
| gm.w. Miedziana Góra | 11074 | 5438 | 5636 | - | - | - | 11074 | 5438 | 5636 |
| gm.w. Mniów | 9346 | 4568 | 4778 | - | - | - | 9346 | 4568 | 4778 |
| gm.w. Morawica | 15373 | 7764 | 7609 | - | - | - | 15373 | 7764 | 7609 |
| gm.w. Nowa Słupia | 9673 | 4809 | 4864 | - | - | - | 9673 | 4809 | 4864 |
| gm.w. Piekoszów | 16284 | 8038 | 8246 | - | - | - | 16284 | 8038 | 8246 |
| gm.w. Pierzchnica | 4814 | 2415 | 2399 | - | - | - | 4814 | 2415 | 2399 |
| gm.w. Raków | 5762 | 2937 | 2825 | - | - | - | 5762 | 2937 | 2825 |
| gm.w. Sitkówka-Nowiny | 7587 | 3746 | 3841 | - | - | - | 7587 | 3746 | 3841 |
| gm.w. Strawczyn | 10346 | 5192 | 5154 | - | - | - | 10346 | 5192 | 5154 |
| gm.w. Zagnańsk | 12993 | 6441 | 6552 | - | - | - | 12993 | 6441 | 6552 |

TABL. 8. LUDNOŚĆ WEDŁUG PŁCI, WOJEWÓDZTW (NTS 2), POWIATÓW (LAU 1) I GMIN (LAU 2) W 2013 R. (cd.)
POPULATION BY SEX, VOIVODSHIPS (NTS 2), POWIATS (LAU 1) AND GMINAS (LAU 2) IN 2013 (cont.)

Stan w dniu 31 XII
 As of December 31

| Wyszczególnienie Specification | Ogółem Total | Mężczyźni Males | Kobiety Females | Miasta <i>Urban areas</i> | | | Wieś <i>Rural areas</i> | | |
|--------------------------------------|-----------------|--------------------|--------------------|---------------------------|--------------------|--------------------|-------------------------|--------------------|--------------------|
| | | | | razem total | mężczyźni males | kobiety females | razem total | mężczyźni males | kobiety females |
| WOJ. ŚWIĘTOKRZYSKIE (cd.) | | | | | | | | | |
| Powiat konecki | 83392 | 41132 | 42260 | 26277 | 12613 | 13664 | 57115 | 28519 | 28596 |
| gm.w. Falków | 4634 | 2317 | 2317 | - | - | - | 4634 | 2317 | 2317 |
| gm.w. Gowarczów | 4760 | 2385 | 2375 | - | - | - | 4760 | 2385 | 2375 |
| gm. m-w. Końskie | 36450 | 17679 | 18771 | 20281 | 9712 | 10569 | 16169 | 7967 | 8202 |
| gm.w. Radoszyce | 9161 | 4650 | 4511 | - | - | - | 9161 | 4650 | 4511 |
| gm.w. Ruda Maleniecka | 3231 | 1596 | 1635 | - | - | - | 3231 | 1596 | 1635 |
| gm.w. Słupia (Konecka) | 3442 | 1805 | 1637 | - | - | - | 3442 | 1805 | 1637 |
| gm.w. Smyków | 3797 | 1921 | 1876 | - | - | - | 3797 | 1921 | 1876 |
| gm. m-w. Stąporków | 17917 | 8779 | 9138 | 5996 | 2901 | 3095 | 11921 | 5878 | 6043 |
| Powiat opatowski | 54656 | 27111 | 27545 | 11497 | 5485 | 6012 | 43159 | 21626 | 21533 |
| gm.w. Baćkowice | 5049 | 2604 | 2445 | - | - | - | 5049 | 2604 | 2445 |
| gm.w. Iwaniska | 6941 | 3546 | 3395 | - | - | - | 6941 | 3546 | 3395 |
| gm.w. Lipnik | 5538 | 2765 | 2773 | - | - | - | 5538 | 2765 | 2773 |
| gm. m-w. Opatów | 12227 | 5889 | 6338 | 6767 | 3188 | 3579 | 5460 | 2701 | 2759 |
| gm. m-w. Ozarów | 11080 | 5484 | 5596 | 4730 | 2297 | 2433 | 6350 | 3187 | 3163 |
| gm.w. Sadowie | 4126 | 2017 | 2109 | - | - | - | 4126 | 2017 | 2109 |
| gm.w. Tarłów | 5442 | 2679 | 2763 | - | - | - | 5442 | 2679 | 2763 |
| gm.w. Wojciechowice | 4253 | 2127 | 2126 | - | - | - | 4253 | 2127 | 2126 |
| Powiat ostrowiecki | 114418 | 54997 | 59421 | 78532 | 37318 | 41214 | 35886 | 17679 | 18207 |
| m. Ostrowiec Świętokrzyski | 72277 | 34261 | 38016 | 72277 | 34261 | 38016 | - | - | - |
| gm.w. Bałtów | 3626 | 1781 | 1845 | - | - | - | 3626 | 1781 | 1845 |
| gm.w. Bodzechów | 13690 | 6710 | 6980 | - | - | - | 13690 | 6710 | 6980 |
| gm. m-w. Ćmielów | 7694 | 3734 | 3960 | 3157 | 1504 | 1653 | 4537 | 2230 | 2307 |
| gm. m-w. Kunów | 10036 | 4958 | 5078 | 3098 | 1553 | 1545 | 6938 | 3405 | 3533 |
| gm.w. Waśniów | 7095 | 3553 | 3542 | - | - | - | 7095 | 3553 | 3542 |
| Powiat pińczowski | 40611 | 20088 | 20523 | 12287 | 5908 | 6379 | 28324 | 14180 | 14144 |
| gm. m-w. Działoszyce | 5252 | 2625 | 2627 | 981 | 465 | 516 | 4271 | 2160 | 2111 |
| gm.w. Kije | 4501 | 2240 | 2261 | - | - | - | 4501 | 2240 | 2261 |
| gm.w. Michałów | 4788 | 2437 | 2351 | - | - | - | 4788 | 2437 | 2351 |
| gm. m-w. Pińczów | 21421 | 10512 | 10909 | 11306 | 5443 | 5863 | 10115 | 5069 | 5046 |
| gm.w. Złota | 4649 | 2274 | 2375 | - | - | - | 4649 | 2274 | 2375 |
| Powiat sandomierski | 80069 | 39081 | 40988 | 28988 | 13710 | 15278 | 51081 | 25371 | 25710 |
| m. Sandomierz | 24552 | 11531 | 13021 | 24552 | 11531 | 13021 | - | - | - |
| gm.w. Dwikozy | 8974 | 4382 | 4592 | - | - | - | 8974 | 4382 | 4592 |
| gm.w. Klimontów | 8432 | 4235 | 4197 | - | - | - | 8432 | 4235 | 4197 |
| gm. m-w. Koprzywnica | 6901 | 3401 | 3500 | 2575 | 1258 | 1317 | 4326 | 2143 | 2183 |
| gm.w. Łoniów | 7542 | 3816 | 3726 | - | - | - | 7542 | 3816 | 3726 |
| gm.w. Obrazów | 6591 | 3240 | 3351 | - | - | - | 6591 | 3240 | 3351 |
| gm.w. Samborzec | 8657 | 4310 | 4347 | - | - | - | 8657 | 4310 | 4347 |
| gm.w. Wilczyce | 3800 | 1912 | 1888 | - | - | - | 3800 | 1912 | 1888 |
| gm. m-w. Zawichost | 4620 | 2254 | 2366 | 1861 | 921 | 940 | 2759 | 1333 | 1426 |
| Powiat skarżyski | 78072 | 37638 | 40434 | 56252 | 26893 | 29359 | 21820 | 10745 | 11075 |
| m. Skarżysko-Kamienna | 47538 | 22663 | 24875 | 47538 | 22663 | 24875 | - | - | - |
| gm.w. Bliżyn | 8392 | 4132 | 4260 | - | - | - | 8392 | 4132 | 4260 |

TABL. 8. LUDNOŚĆ WEDŁUG PŁCI, WOJEWÓDZTW (NTS 2), POWIATÓW (LAU 1) I GMIN (LAU 2) W 2013 R. (cd.)
POPULATION BY SEX, VOIVODSHIPS (NUTS 2), POWIATS (LAU 1) AND GMINAS (LAU 2) IN 2013 (cont.)

Stan w dniu 31 XII
 As of December 31

| Wyszczególnienie <i>Specification</i> | Ogółem <i>Total</i> | Mężczyźni <i>Males</i> | Kobiety <i>Females</i> | Miasta <i>Urban areas</i> | | | Wieś <i>Rural areas</i> | | |
|--|------------------------|---------------------------|---------------------------|---------------------------|---------------------------|---------------------------|-------------------------|---------------------------|---------------------------|
| | | | | razem <i>total</i> | mężczyźni <i>males</i> | kobiety <i>females</i> | razem <i>total</i> | mężczyźni <i>males</i> | kobiety <i>females</i> |
| WOJ. ŚWIĘTOKRZYSKIE (dok.) | | | | | | | | | |
| Powiat skarżyski (dok.) | | | | | | | | | |
| gm.w. Łączna | 5353 | 2639 | 2714 | - | - | - | 5353 | 2639 | 2714 |
| gm.w. Skarżysko Kościelne | 6208 | 3065 | 3143 | - | - | - | 6208 | 3065 | 3143 |
| gm. m-w. Suchedniów | 10581 | 5139 | 5442 | 8714 | 4230 | 4484 | 1867 | 909 | 958 |
| Powiat starachowicki | 93216 | 45252 | 47964 | 54023 | 25781 | 28242 | 39193 | 19471 | 19722 |
| m. Starachowice | 51158 | 24383 | 26775 | 51158 | 24383 | 26775 | - | - | - |
| gm.w. Brody | 11180 | 5466 | 5714 | - | - | - | 11180 | 5466 | 5714 |
| gm.w. Mirzec | 8420 | 4240 | 4180 | - | - | - | 8420 | 4240 | 4180 |
| gm.w. Pawłów | 15394 | 7730 | 7664 | - | - | - | 15394 | 7730 | 7664 |
| gm. m-w. Wąchock | 7064 | 3433 | 3631 | 2865 | 1398 | 1467 | 4199 | 2035 | 2164 |
| Powiat staszowski | 73505 | 36497 | 37008 | 25735 | 12559 | 13176 | 47770 | 23938 | 23832 |
| gm.w. Bogoria | 7933 | 3947 | 3986 | - | - | - | 7933 | 3947 | 3986 |
| gm.w. Łubnice | 4247 | 2092 | 2155 | - | - | - | 4247 | 2092 | 2155 |
| gm.w. Oleśnica | 3907 | 1935 | 1972 | - | - | - | 3907 | 1935 | 1972 |
| gm. m-w. Osiek | 7819 | 3981 | 3838 | 2004 | 983 | 1021 | 5815 | 2998 | 2817 |
| gm. m-w. Połaniec | 11989 | 5955 | 6034 | 8347 | 4124 | 4223 | 3642 | 1831 | 1811 |
| gm.w. Rytwiany | 6392 | 3190 | 3202 | - | - | - | 6392 | 3190 | 3202 |
| gm. m-w. Staszów | 26436 | 12971 | 13465 | 15384 | 7452 | 7932 | 11052 | 5519 | 5533 |
| gm.w. Szydłów | 4782 | 2426 | 2356 | - | - | - | 4782 | 2426 | 2356 |
| Powiat włoszczowski | 46321 | 23102 | 23219 | 10545 | 5048 | 5497 | 35776 | 18054 | 17722 |
| gm.w. Kluczewsko | 5252 | 2679 | 2573 | - | - | - | 5252 | 2679 | 2573 |
| gm.w. Krasocin | 10819 | 5483 | 5336 | - | - | - | 10819 | 5483 | 5336 |
| gm.w. Moskorzew | 2755 | 1392 | 1363 | - | - | - | 2755 | 1392 | 1363 |
| gm.w. Radków | 2573 | 1277 | 1296 | - | - | - | 2573 | 1277 | 1296 |
| gm.w. Secemin | 4914 | 2439 | 2475 | - | - | - | 4914 | 2439 | 2475 |
| gm. m-w. Włoszczowa | 20008 | 9832 | 10176 | 10545 | 5048 | 5497 | 9463 | 4784 | 4679 |
| Miasto na prawach powiatu: | | | | | | | | | |
| <i>City with powiat status:</i> | | | | | | | | | |
| Kielce | 199870 | 94039 | 105831 | 199870 | 94039 | 105831 | - | - | - |

TABL. 8. LUDNOŚĆ WEDŁUG PŁCI, WOJEWÓDZTW (NTS 2), POWIATÓW (LAU 1) I GMIN (LAU 2) W 2013 R. (cd.)
POPULATION BY SEX, VOIVODSHIPS (NTS 2), POWIATS (LAU 1) AND GMINAS (LAU 2) IN 2013 (cont.)

Stan w dniu 31 XII
 As of December 31

| Wyszczególnienie Specification | Ogółem Total | Mężczyźni Males | Kobiety Females | Miasta Urban areas | | | Wieś Rural areas | | |
|---------------------------------------|-----------------|--------------------|--------------------|--------------------|--------------------|--------------------|------------------|--------------------|--------------------|
| | | | | razem total | mężczyźni males | kobiety females | razem total | mężczyźni males | kobiety females |
| WOJ. WARMIŃSKO- -MAZURSKIE | 1446915 | 708478 | 738437 | 857353 | 409370 | 447983 | 589562 | 299108 | 290454 |
| Powiat bartoszycki | 60205 | 29463 | 30742 | 33334 | 15890 | 17444 | 26871 | 13573 | 13298 |
| m. Bartoszyce | 24527 | 11617 | 12910 | 24527 | 11617 | 12910 | - | - | - |
| m. Górowo Iławeckie | 4264 | 2103 | 2161 | 4264 | 2103 | 2161 | - | - | - |
| gm.w. Bartoszyce | 11072 | 5604 | 5468 | - | - | - | 11072 | 5604 | 5468 |
| gm. m-w. Bisztynek | 6688 | 3262 | 3426 | 2492 | 1159 | 1333 | 4196 | 2103 | 2093 |
| gm.w. Górowo Iławeckie | 7066 | 3554 | 3512 | - | - | - | 7066 | 3554 | 3512 |
| gm. m-w. Sępól | 6588 | 3323 | 3265 | 2051 | 1011 | 1040 | 4537 | 2312 | 2225 |
| Powiat braniewski | 42740 | 21347 | 21393 | 22809 | 11085 | 11724 | 19931 | 10262 | 9669 |
| m. Braniewo | 17385 | 8484 | 8901 | 17385 | 8484 | 8901 | - | - | - |
| gm.w. Braniewo | 6261 | 3218 | 3043 | - | - | - | 6261 | 3218 | 3043 |
| gm. m-w. Frombork | 3744 | 1841 | 1903 | 2475 | 1198 | 1277 | 1269 | 643 | 626 |
| gm.w. Lelkowo | 3022 | 1484 | 1538 | - | - | - | 3022 | 1484 | 1538 |
| gm. m-w. Pieniężno | 6639 | 3426 | 3213 | 2949 | 1403 | 1546 | 3690 | 2023 | 1667 |
| gm.w. Płoskinia | 2581 | 1296 | 1285 | - | - | - | 2581 | 1296 | 1285 |
| gm.w. Wilczęta | 3108 | 1598 | 1510 | - | - | - | 3108 | 1598 | 1510 |
| Powiat działdowski | 66485 | 32663 | 33822 | 29720 | 14304 | 15416 | 36765 | 18359 | 18406 |
| m. Działdowo | 21552 | 10357 | 11195 | 21552 | 10357 | 11195 | - | - | - |
| gm.w. Działdowo | 9836 | 4990 | 4846 | - | - | - | 9836 | 4990 | 4846 |
| gm.w. Iłowo-Osada | 7308 | 3521 | 3787 | - | - | - | 7308 | 3521 | 3787 |
| gm. m-w. Lidzbark | 14640 | 7233 | 7407 | 8168 | 3947 | 4221 | 6472 | 3286 | 3186 |
| gm.w. Płośnica | 5875 | 2930 | 2945 | - | - | - | 5875 | 2930 | 2945 |
| gm.w. Rybno | 7274 | 3632 | 3642 | - | - | - | 7274 | 3632 | 3642 |
| Powiat elbląski | 58260 | 29093 | 29167 | 17091 | 8219 | 8872 | 41169 | 20874 | 20295 |
| gm.w. Elbląg | 7208 | 3698 | 3510 | - | - | - | 7208 | 3698 | 3510 |
| gm.w. Godkowo | 3246 | 1622 | 1624 | - | - | - | 3246 | 1622 | 1624 |
| gm.w. Gronowo Elbląskie | 5181 | 2585 | 2596 | - | - | - | 5181 | 2585 | 2596 |
| gm.w. Markusy | 4210 | 2136 | 2074 | - | - | - | 4210 | 2136 | 2074 |
| gm.w. Milejewo | 3299 | 1658 | 1641 | - | - | - | 3299 | 1658 | 1641 |
| gm. m-w. Młynary | 4548 | 2256 | 2292 | 1831 | 882 | 949 | 2717 | 1374 | 1343 |
| gm. m-w. Pasłęk | 19696 | 9650 | 10046 | 12453 | 5975 | 6478 | 7243 | 3675 | 3568 |
| gm.w. Rychliki | 4032 | 2067 | 1965 | - | - | - | 4032 | 2067 | 1965 |
| gm. m-w. Tolkmicko | 6840 | 3421 | 3419 | 2807 | 1362 | 1445 | 4033 | 2059 | 1974 |
| Powiat elcki | 89477 | 43960 | 45517 | 59790 | 28802 | 30988 | 29687 | 15158 | 14529 |
| m. Elk | 59790 | 28802 | 30988 | 59790 | 28802 | 30988 | - | - | - |
| gm.w. Elk | 11147 | 5713 | 5434 | - | - | - | 11147 | 5713 | 5434 |
| gm.w. Kalinowo | 7064 | 3642 | 3422 | - | - | - | 7064 | 3642 | 3422 |
| gm.w. Prostki | 7519 | 3805 | 3714 | - | - | - | 7519 | 3805 | 3714 |
| gm.w. Stare Juchy | 3957 | 1998 | 1959 | - | - | - | 3957 | 1998 | 1959 |
| Powiat giżycki | 57616 | 28264 | 29352 | 32872 | 15671 | 17201 | 24744 | 12593 | 12151 |
| m. Giżycko | 29947 | 14217 | 15730 | 29947 | 14217 | 15730 | - | - | - |
| gm.w. Giżycko | 8246 | 4176 | 4070 | - | - | - | 8246 | 4176 | 4070 |
| gm.w. Kruklanki | 3152 | 1605 | 1547 | - | - | - | 3152 | 1605 | 1547 |
| gm.w. Miłki | 3842 | 1974 | 1868 | - | - | - | 3842 | 1974 | 1868 |
| gm. m-w. Ryn | 5885 | 2972 | 2913 | 2925 | 1454 | 1471 | 2960 | 1518 | 1442 |
| gm.w. Wydminy | 6544 | 3320 | 3224 | - | - | - | 6544 | 3320 | 3224 |

TABL. 8. LUDNOŚĆ WEDŁUG PŁCI, WOJEWÓDZTW (NTS 2), POWIATÓW (LAU 1) I GMIN (LAU 2) W 2013 R. (cd.)
POPULATION BY SEX, VOIVODSHIPS (NTS 2), POWIATS (LAU 1) AND GMINAS (LAU 2) IN 2013 (cont.)

Stan w dniu 31 XII
 As of December 31

| Wyszczególnienie Specification | Ogółem Total | Mężczyźni Males | Kobiety Females | Miasta <i>Urban areas</i> | | | Wieś <i>Rural areas</i> | | |
|---|-----------------|--------------------|--------------------|---------------------------|--------------------|--------------------|-------------------------|--------------------|--------------------|
| | | | | razem total | mężczyźni males | kobiety females | razem total | mężczyźni males | kobiety females |
| WOJ. WARMIŃSKO- -MAZURSKIE (cd.) | | | | | | | | | |
| Powiat goldapski | 27460 | 13665 | 13795 | 13808 | 6804 | 7004 | 13652 | 6861 | 6791 |
| gm.w. Banie Mazurskie | 3926 | 1968 | 1958 | - | - | - | 3926 | 1968 | 1958 |
| gm.w. Dubeninki | 3096 | 1546 | 1550 | - | - | - | 3096 | 1546 | 1550 |
| gm. m-w. Gołdap | 20438 | 10151 | 10287 | 13808 | 6804 | 7004 | 6630 | 3347 | 3283 |
| Powiat iławski | 93134 | 46093 | 47041 | 53514 | 25874 | 27640 | 39620 | 20219 | 19401 |
| m. Hawa | 33338 | 15983 | 17355 | 33338 | 15983 | 17355 | - | - | - |
| m. Lubawa | 10093 | 4881 | 5212 | 10093 | 4881 | 5212 | - | - | - |
| gm.w. Iława | 12855 | 6532 | 6323 | - | - | - | 12855 | 6532 | 6323 |
| gm. m-w. Kisielice | 6137 | 3156 | 2981 | 2155 | 1087 | 1068 | 3982 | 2069 | 1913 |
| gm.w. Lubawa | 10619 | 5414 | 5205 | - | - | - | 10619 | 5414 | 5205 |
| gm. m-w. Susz | 13064 | 6604 | 6460 | 5717 | 2834 | 2883 | 7347 | 3770 | 3577 |
| gm. m-w. Zalewo | 7028 | 3523 | 3505 | 2211 | 1089 | 1122 | 4817 | 2434 | 2383 |
| Powiat kętrzyński | 65509 | 32191 | 33318 | 37454 | 17930 | 19524 | 28055 | 14261 | 13794 |
| m. Kętrzyn | 28051 | 13387 | 14664 | 28051 | 13387 | 14664 | - | - | - |
| gm.w. Barciany | 6671 | 3401 | 3270 | - | - | - | 6671 | 3401 | 3270 |
| gm.w. Kętrzyn | 8439 | 4298 | 4141 | - | - | - | 8439 | 4298 | 4141 |
| gm. m-w. Korsze | 10388 | 5202 | 5186 | 4586 | 2244 | 2342 | 5802 | 2958 | 2844 |
| gm. m-w. Reszel | 7968 | 3892 | 4076 | 4817 | 2299 | 2518 | 3151 | 1593 | 1558 |
| gm.w. Srokowo | 3992 | 2011 | 1981 | - | - | - | 3992 | 2011 | 1981 |
| Powiat lidzbarski | 42582 | 21021 | 21561 | 25398 | 12154 | 13244 | 17184 | 8867 | 8317 |
| m. Lidzbark Warmiński | 16352 | 7831 | 8521 | 16352 | 7831 | 8521 | - | - | - |
| gm.w. Kiwity | 3355 | 1729 | 1626 | - | - | - | 3355 | 1729 | 1626 |
| gm.w. Lidzbark Warmiński | 6815 | 3500 | 3315 | - | - | - | 6815 | 3500 | 3315 |
| gm.w. Lubomino | 3651 | 1898 | 1753 | - | - | - | 3651 | 1898 | 1753 |
| gm. m-w. Orneta | 12409 | 6063 | 6346 | 9046 | 4323 | 4723 | 3363 | 1740 | 1623 |
| Powiat mragowski | 51069 | 25030 | 26039 | 26073 | 12512 | 13561 | 24996 | 12518 | 12478 |
| m. Mragowo | 22190 | 10660 | 11530 | 22190 | 10660 | 11530 | - | - | - |
| gm. m-w. Mikołajki | 8403 | 4153 | 4250 | 3883 | 1852 | 2031 | 4520 | 2301 | 2219 |
| gm.w. Mragowo | 7946 | 3943 | 4003 | - | - | - | 7946 | 3943 | 4003 |
| gm.w. Piecki | 7818 | 3922 | 3896 | - | - | - | 7818 | 3922 | 3896 |
| gm.w. Sorkwity | 4712 | 2352 | 2360 | - | - | - | 4712 | 2352 | 2360 |
| Powiat nidzicki | 33903 | 16865 | 17038 | 14300 | 6849 | 7451 | 19603 | 10016 | 9587 |
| gm.w. Janowiec Kościelny | 3339 | 1710 | 1629 | - | - | - | 3339 | 1710 | 1629 |
| gm.w. Janowo | 2803 | 1417 | 1386 | - | - | - | 2803 | 1417 | 1386 |
| gm.w. Kozłowo | 6260 | 3182 | 3078 | - | - | - | 6260 | 3182 | 3078 |
| gm. m-w. Nidzica | 21501 | 10556 | 10945 | 14300 | 6849 | 7451 | 7201 | 3707 | 3494 |
| Powiat nowomiejski | 44265 | 21984 | 22281 | 11241 | 5356 | 5885 | 33024 | 16628 | 16396 |
| m. Nowe Miasto Lubawskie | 11241 | 5356 | 5885 | 11241 | 5356 | 5885 | - | - | - |
| gm.w. Biskupiec | 9546 | 4847 | 4699 | - | - | - | 9546 | 4847 | 4699 |
| gm.w. Grodziczno | 6371 | 3218 | 3153 | - | - | - | 6371 | 3218 | 3153 |
| gm.w. Kurzętnik | 9043 | 4528 | 4515 | - | - | - | 9043 | 4528 | 4515 |
| gm.w. Nowe Miasto Lubawskie | 8064 | 4035 | 4029 | - | - | - | 8064 | 4035 | 4029 |
| Powiat olecki | 34887 | 17392 | 17495 | 16533 | 7943 | 8590 | 18354 | 9449 | 8905 |
| gm.w. Kowale Oleckie | 5286 | 2719 | 2567 | - | - | - | 5286 | 2719 | 2567 |
| gm. m-w. Olecko | 22196 | 10855 | 11341 | 16533 | 7943 | 8590 | 5663 | 2912 | 2751 |
| gm.w. Świętajno | 4023 | 2083 | 1940 | - | - | - | 4023 | 2083 | 1940 |
| gm.w. Wieliczki | 3382 | 1735 | 1647 | - | - | - | 3382 | 1735 | 1647 |

TABL. 8. LUDNOŚĆ WEDŁUG PŁCI, WOJEWÓDZTW (NTS 2), POWIATÓW (LAU 1) I GMIN (LAU 2) W 2013 R. (cd.)
POPULATION BY SEX, VOIVODSHIPS (NTS 2), POWIATS (LAU 1) AND GMINAS (LAU 2) IN 2013 (cont.)

Stan w dniu 31 XII
 As of December 31

| Wyszczególnienie <i>Specification</i> | Ogółem <i>Total</i> | Mężczyźni <i>Males</i> | Kobiety <i>Females</i> | Miasta <i>Urban areas</i> | | | Wieś <i>Rural areas</i> | | |
|--|------------------------|---------------------------|---------------------------|---------------------------|---------------------------|---------------------------|-------------------------|---------------------------|---------------------------|
| | | | | razem <i>total</i> | mężczyźni <i>males</i> | kobiety <i>females</i> | razem <i>total</i> | mężczyźni <i>males</i> | kobiety <i>females</i> |
| WOJ. WARMIŃSKO- -MAZURSKIE (dok.) | | | | | | | | | |
| Powiat olsztyński | 122483 | 60623 | 61860 | 39557 | 18860 | 20697 | 82926 | 41763 | 41163 |
| gm. m-w. Barczewo | 17358 | 8624 | 8734 | 7265 | 3485 | 3780 | 10093 | 5139 | 4954 |
| gm. m-w. Biskupiec | 19187 | 9341 | 9846 | 10626 | 5002 | 5624 | 8561 | 4339 | 4222 |
| gm. m-w. Dobre Miasto | 16179 | 7963 | 8216 | 10599 | 5098 | 5501 | 5580 | 2865 | 2715 |
| gm.w. Dywity | 11011 | 5467 | 5544 | - | - | - | 11011 | 5467 | 5544 |
| gm.w. Gietrzwałd | 6348 | 3185 | 3163 | - | - | - | 6348 | 3185 | 3163 |
| gm. m-w. Jeziorany | 7995 | 3924 | 4071 | 3346 | 1544 | 1802 | 4649 | 2380 | 2269 |
| gm.w. Jonkowo | 7014 | 3540 | 3474 | - | - | - | 7014 | 3540 | 3474 |
| gm.w. Kolno | 3332 | 1672 | 1660 | - | - | - | 3332 | 1672 | 1660 |
| gm. m-w. Olsztynek | 13989 | 6905 | 7084 | 7721 | 3731 | 3990 | 6268 | 3174 | 3094 |
| gm.w. Purda | 8463 | 4216 | 4247 | - | - | - | 8463 | 4216 | 4247 |
| gm.w. Stawiguda | 7398 | 3632 | 3766 | - | - | - | 7398 | 3632 | 3766 |
| gm.w. Świątki | 4209 | 2154 | 2055 | - | - | - | 4209 | 2154 | 2055 |
| Powiat ostródzki | 106727 | 52610 | 54117 | 53408 | 25460 | 27948 | 53319 | 27150 | 26169 |
| m. Ostróda | 33963 | 16037 | 17926 | 33963 | 16037 | 17926 | - | - | - |
| gm.w. Dąbrówno | 4468 | 2340 | 2128 | - | - | - | 4468 | 2340 | 2128 |
| gm.w. Grunwald | 5756 | 2934 | 2822 | - | - | - | 5756 | 2934 | 2822 |
| gm.w. Łukta | 4544 | 2291 | 2253 | - | - | - | 4544 | 2291 | 2253 |
| gm.w. Małdyty | 6431 | 3228 | 3203 | - | - | - | 6431 | 3228 | 3203 |
| gm. m-w. Miłakowo | 5692 | 2851 | 2841 | 2653 | 1294 | 1359 | 3039 | 1557 | 1482 |
| gm. m-w. Miłomłyn | 5085 | 2550 | 2535 | 2431 | 1196 | 1235 | 2654 | 1354 | 1300 |
| gm. m-w. Morąg | 24967 | 12379 | 12588 | 14361 | 6933 | 7428 | 10606 | 5446 | 5160 |
| gm.w. Ostróda | 15821 | 8000 | 7821 | - | - | - | 15821 | 8000 | 7821 |
| Powiat piski | 57819 | 28935 | 28884 | 34153 | 16774 | 17379 | 23666 | 12161 | 11505 |
| gm. m-w. Biała Piska | 12119 | 6176 | 5943 | 4125 | 2055 | 2070 | 7994 | 4121 | 3873 |
| gm. m-w. Orzysz | 9375 | 4742 | 4633 | 5797 | 2860 | 2937 | 3578 | 1882 | 1696 |
| gm. m-w. Pisz | 27953 | 13871 | 14082 | 19530 | 9563 | 9967 | 8423 | 4308 | 4115 |
| gm. m-w. Ruciane-Nida | 8372 | 4146 | 4226 | 4701 | 2296 | 2405 | 3671 | 1850 | 1821 |
| Powiat szczycki | 71027 | 35244 | 35783 | 27025 | 12932 | 14093 | 44002 | 22312 | 21690 |
| m. Szczytno | 24489 | 11682 | 12807 | 24489 | 11682 | 12807 | - | - | - |
| gm.w. Dźwierzuty | 6787 | 3391 | 3396 | - | - | - | 6787 | 3391 | 3396 |
| gm.w. Jedwabno | 3704 | 1850 | 1854 | - | - | - | 3704 | 1850 | 1854 |
| gm. m-w. Pasym | 5410 | 2735 | 2675 | 2536 | 1250 | 1286 | 2874 | 1485 | 1389 |
| gm.w. Rozogi | 5714 | 2951 | 2763 | - | - | - | 5714 | 2951 | 2763 |
| gm.w. Szczytno | 12247 | 6181 | 6066 | - | - | - | 12247 | 6181 | 6066 |
| gm.w. Świętajno | 6088 | 3070 | 3018 | - | - | - | 6088 | 3070 | 3018 |
| gm.w. Wielbark | 6588 | 3384 | 3204 | - | - | - | 6588 | 3384 | 3204 |
| Powiat węgorzewski | 23693 | 11890 | 11803 | 11699 | 5806 | 5893 | 11994 | 6084 | 5910 |
| gm.w. Budry | 2955 | 1500 | 1455 | - | - | - | 2955 | 1500 | 1455 |
| gm.w. Pozezdrze | 3347 | 1686 | 1661 | - | - | - | 3347 | 1686 | 1661 |
| gm. m-w. Węgorzewo | 17391 | 8704 | 8687 | 11699 | 5806 | 5893 | 5692 | 2898 | 2794 |
| Miasta na prawach powiatu: | | | | | | | | | |
| <i>Cities with powiat status:</i> | | | | | | | | | |
| Elbląg | 122899 | 58813 | 64086 | 122899 | 58813 | 64086 | - | - | - |
| Olsztyn | 174675 | 81332 | 93343 | 174675 | 81332 | 93343 | - | - | - |

TABL. 8. LUDNOŚĆ WEDŁUG PŁCI, WOJEWÓDZTW (NTS 2), POWIATÓW (LAU 1) I GMIN (LAU 2) W 2013 R. (cd.)
POPULATION BY SEX, VOIVODSHIPS (NTS 2), POWIATS (LAU 1) AND GMINAS (LAU 2) IN 2013 (cont.)

Stan w dniu 31 XII
 As of December 31

| Wyszczególnienie <i>Specification</i> | Ogółem <i>Total</i> | Mężczyźni <i>Males</i> | Kobiety <i>Females</i> | Miasta <i>Urban areas</i> | | | Wieś <i>Rural areas</i> | | |
|--|------------------------|---------------------------|---------------------------|---------------------------|---------------------------|---------------------------|-------------------------|---------------------------|---------------------------|
| | | | | razem <i>total</i> | mężczyźni <i>males</i> | kobiety <i>females</i> | razem <i>total</i> | mężczyźni <i>males</i> | kobiety <i>females</i> |
| WOJ. WIELKOPOLSKIE | 3467016 | 1686342 | 1780674 | 1913866 | 910929 | 1002937 | 1553150 | 775413 | 777737 |
| Powiat chodzieski | 47639 | 23432 | 24207 | 26776 | 12835 | 13941 | 20863 | 10597 | 10266 |
| m. Chodzież | 19399 | 9196 | 10203 | 19399 | 9196 | 10203 | - | - | - |
| gm.w. Budzyń | 8452 | 4275 | 4177 | - | - | - | 8452 | 4275 | 4177 |
| gm.w. Chodzież | 5844 | 2949 | 2895 | - | - | - | 5844 | 2949 | 2895 |
| gm. m-w. Margonin | 6386 | 3235 | 3151 | 3034 | 1502 | 1532 | 3352 | 1733 | 1619 |
| gm. m-w. Szamocin | 7558 | 3777 | 3781 | 4343 | 2137 | 2206 | 3215 | 1640 | 1575 |
| Powiat czarnkowsko-trzcianecki | 88081 | 43643 | 44438 | 40787 | 19748 | 21039 | 47294 | 23895 | 23399 |
| m. Czarnków | 11256 | 5473 | 5783 | 11256 | 5473 | 5783 | - | - | - |
| gm.w. Czarnków | 11270 | 5679 | 5591 | - | - | - | 11270 | 5679 | 5591 |
| gm.w. Drawsko | 5974 | 3009 | 2965 | - | - | - | 5974 | 3009 | 2965 |
| gm. m-w. Krzyż Wielkopolski | 8790 | 4325 | 4465 | 6209 | 3008 | 3201 | 2581 | 1317 | 1264 |
| gm.w. Lubasz | 7457 | 3709 | 3748 | - | - | - | 7457 | 3709 | 3748 |
| gm.w. Połajewo | 6222 | 3140 | 3082 | - | - | - | 6222 | 3140 | 3082 |
| gm. m-w. Trzcianka | 24426 | 12026 | 12400 | 17301 | 8367 | 8934 | 7125 | 3659 | 3466 |
| gm. m-w. Wieleń | 12686 | 6282 | 6404 | 6021 | 2900 | 3121 | 6665 | 3382 | 3283 |
| Powiat gnieźnieński | 144955 | 71114 | 73841 | 91051 | 44079 | 46972 | 53904 | 27035 | 26869 |
| m. Gniezno | 69883 | 33652 | 36231 | 69883 | 33652 | 36231 | - | - | - |
| gm. m-w. Czarniejewo | 7302 | 3695 | 3607 | 2642 | 1334 | 1308 | 4660 | 2361 | 2299 |
| gm.w. Gniezno | 10597 | 5288 | 5309 | - | - | - | 10597 | 5288 | 5309 |
| gm.w. Kiszkowo | 5390 | 2742 | 2648 | - | - | - | 5390 | 2742 | 2648 |
| gm. m-w. Kłecko | 7593 | 3757 | 3836 | 2669 | 1272 | 1397 | 4924 | 2485 | 2439 |
| gm.w. Łubowo | 6214 | 3100 | 3114 | - | - | - | 6214 | 3100 | 3114 |
| gm.w. Mieleszyn | 4053 | 1968 | 2085 | - | - | - | 4053 | 1968 | 2085 |
| gm.w. Niechanowo | 5718 | 2838 | 2880 | - | - | - | 5718 | 2838 | 2880 |
| gm. m-w. Trzemeszno | 14441 | 7221 | 7220 | 7843 | 3833 | 4010 | 6598 | 3388 | 3210 |
| gm. m-w. Witkowo | 13764 | 6853 | 6911 | 8014 | 3988 | 4026 | 5750 | 2865 | 2885 |
| Powiat gostyński | 76239 | 37699 | 38540 | 31859 | 15511 | 16348 | 44380 | 22188 | 22192 |
| gm. m-w. Borek Wielkopolski | 7675 | 3825 | 3850 | 2533 | 1268 | 1265 | 5142 | 2557 | 2585 |
| gm. m-w. Gostyń | 27884 | 13636 | 14248 | 20183 | 9758 | 10425 | 7701 | 3878 | 3823 |
| gm. m-w. Krobia | 13003 | 6452 | 6551 | 4187 | 2073 | 2114 | 8816 | 4379 | 4437 |
| gm.w. Pępowo | 6012 | 3054 | 2958 | - | - | - | 6012 | 3054 | 2958 |
| gm.w. Piaski | 8611 | 4262 | 4349 | - | - | - | 8611 | 4262 | 4349 |
| gm. m-w. Pogorzela | 5117 | 2555 | 2562 | 2046 | 1026 | 1020 | 3071 | 1529 | 1542 |
| gm. m-w. Poniec | 7937 | 3915 | 4022 | 2910 | 1386 | 1524 | 5027 | 2529 | 2498 |
| Powiat grodziski | 50971 | 25420 | 25551 | 19628 | 9596 | 10032 | 31343 | 15824 | 15519 |
| gm.w. Granowo | 4991 | 2531 | 2460 | - | - | - | 4991 | 2531 | 2460 |
| gm. m-w. Grodzisk Wielkopolski | 19483 | 9596 | 9887 | 14339 | 7019 | 7320 | 5144 | 2577 | 2567 |
| gm.w. Kamieniec | 6614 | 3319 | 3295 | - | - | - | 6614 | 3319 | 3295 |
| gm. m-w. Rakoniewice | 13041 | 6537 | 6504 | 3523 | 1719 | 1804 | 9518 | 4818 | 4700 |
| gm. m-w. Wielichowo | 6842 | 3437 | 3405 | 1766 | 858 | 908 | 5076 | 2579 | 2497 |
| Powiat jarociński | 71632 | 35009 | 36623 | 28456 | 13694 | 14762 | 43176 | 21315 | 21861 |
| gm.w. Jaraczewo | 8382 | 4090 | 4292 | - | - | - | 8382 | 4090 | 4292 |
| gm. m-w. Jarocin | 45470 | 22018 | 23452 | 26311 | 12632 | 13679 | 19159 | 9386 | 9773 |
| gm.w. Kotlin | 7329 | 3654 | 3675 | - | - | - | 7329 | 3654 | 3675 |
| gm. m-w. Żerków | 10451 | 5247 | 5204 | 2145 | 1062 | 1083 | 8306 | 4185 | 4121 |

TABL. 8. LUDNOŚĆ WEDŁUG PŁCI, WOJEWÓDZTW (NTS 2), POWIATÓW (LAU 1) I GMIN (LAU 2) W 2013 R. (cd.)
POPULATION BY SEX, VOIVODSHIPS (NTS 2), POWIATS (LAU 1) AND GMINAS (LAU 2) IN 2013 (cont.)

Stan w dniu 31 XII
 As of December 31

| Wyszczególnienie Specification | Ogółem Total | Mężczyźni Males | Kobiety Females | Miasta <i>Urban areas</i> | | | Wieś <i>Rural areas</i> | | |
|-----------------------------------|-----------------|--------------------|--------------------|---------------------------|--------------------|--------------------|-------------------------|--------------------|--------------------|
| | | | | razem total | mężczyźni males | kobiety females | razem total | mężczyźni males | kobiety females |
| WOJ. WIELKOPOLSKIE (cd.) | | | | | | | | | |
| Powiat kaliski | 82585 | 40560 | 42025 | 1561 | 760 | 801 | 81024 | 39800 | 41224 |
| gm.w. Blizanów | 9734 | 4736 | 4998 | - | - | - | 9734 | 4736 | 4998 |
| gm.w. Brzeziny | 5822 | 2874 | 2948 | - | - | - | 5822 | 2874 | 2948 |
| gm.w. Ceków-Kolonia | 4792 | 2365 | 2427 | - | - | - | 4792 | 2365 | 2427 |
| gm.w. Godziesze Wielkie | 9150 | 4536 | 4614 | - | - | - | 9150 | 4536 | 4614 |
| gm.w. Koźminek | 7550 | 3751 | 3799 | - | - | - | 7550 | 3751 | 3799 |
| gm.w. Lisków | 5330 | 2556 | 2774 | - | - | - | 5330 | 2556 | 2774 |
| gm.w. Mycielin | 4929 | 2452 | 2477 | - | - | - | 4929 | 2452 | 2477 |
| gm.w. Opatówek | 10762 | 5279 | 5483 | - | - | - | 10762 | 5279 | 5483 |
| gm. m-w. Stawiszyn | 7215 | 3476 | 3739 | 1561 | 760 | 801 | 5654 | 2716 | 2938 |
| gm.w. Szczytniki | 7953 | 3957 | 3996 | - | - | - | 7953 | 3957 | 3996 |
| gm.w. Żelazków | 9348 | 4578 | 4770 | - | - | - | 9348 | 4578 | 4770 |
| Powiat kępiński | 56392 | 27998 | 28394 | 14577 | 6945 | 7632 | 41815 | 21053 | 20762 |
| gm.w. Baranów | 7798 | 3903 | 3895 | - | - | - | 7798 | 3903 | 3895 |
| gm.w. Bralin | 5982 | 3044 | 2938 | - | - | - | 5982 | 3044 | 2938 |
| gm. m-w. Kępno | 24697 | 12053 | 12644 | 14577 | 6945 | 7632 | 10120 | 5108 | 5012 |
| gm.w. Łęka Opatowska | 5305 | 2674 | 2631 | - | - | - | 5305 | 2674 | 2631 |
| gm.w. Perzów | 3811 | 1909 | 1902 | - | - | - | 3811 | 1909 | 1902 |
| gm.w. Rychtal | 3903 | 1967 | 1936 | - | - | - | 3903 | 1967 | 1936 |
| gm.w. Trzcinica | 4896 | 2448 | 2448 | - | - | - | 4896 | 2448 | 2448 |
| Powiat kolski | 89077 | 43735 | 45342 | 33595 | 15926 | 17669 | 55482 | 27809 | 27673 |
| m. Koło | 23026 | 10805 | 12221 | 23026 | 10805 | 12221 | - | - | - |
| gm.w. Babiak | 8032 | 4030 | 4002 | - | - | - | 8032 | 4030 | 4002 |
| gm.w. Chodów | 3286 | 1636 | 1650 | - | - | - | 3286 | 1636 | 1650 |
| gm. m-w. Dąbie | 6534 | 3263 | 3271 | 2089 | 1007 | 1082 | 4445 | 2256 | 2189 |
| gm.w. Grzegorzew | 5733 | 2839 | 2894 | - | - | - | 5733 | 2839 | 2894 |
| gm. m-w. Kłodawa | 13282 | 6563 | 6719 | 6721 | 3256 | 3465 | 6561 | 3307 | 3254 |
| gm.w. Koło | 7560 | 3815 | 3745 | - | - | - | 7560 | 3815 | 3745 |
| gm.w. Kościelec | 6698 | 3384 | 3314 | - | - | - | 6698 | 3384 | 3314 |
| gm.w. Olszówka | 4652 | 2305 | 2347 | - | - | - | 4652 | 2305 | 2347 |
| gm.w. Osiek Mały | 5960 | 2969 | 2991 | - | - | - | 5960 | 2969 | 2991 |
| gm. m-w. Przodecz | 4314 | 2126 | 2188 | 1759 | 858 | 901 | 2555 | 1268 | 1287 |
| Powiat koniński | 128698 | 63932 | 64766 | 17918 | 8781 | 9137 | 110780 | 55151 | 55629 |
| gm. m-w. Golina | 11843 | 5920 | 5923 | 4478 | 2218 | 2260 | 7365 | 3702 | 3663 |
| gm.w. Grodziec | 5264 | 2629 | 2635 | - | - | - | 5264 | 2629 | 2635 |
| gm.w. Kazimierz Biskupi | 11285 | 5612 | 5673 | - | - | - | 11285 | 5612 | 5673 |
| gm. m-w. Kleczew | 9996 | 4904 | 5092 | 4240 | 2047 | 2193 | 5756 | 2857 | 2899 |
| gm.w. Kramsk | 10800 | 5352 | 5448 | - | - | - | 10800 | 5352 | 5448 |
| gm.w. Krzymów | 7752 | 3774 | 3978 | - | - | - | 7752 | 3774 | 3978 |
| gm. m-w. Rychwał | 8397 | 4148 | 4249 | 2369 | 1170 | 1199 | 6028 | 2978 | 3050 |
| gm.w. Rzgów | 7156 | 3526 | 3630 | - | - | - | 7156 | 3526 | 3630 |
| gm.w. Skulsk | 6202 | 3112 | 3090 | - | - | - | 6202 | 3112 | 3090 |
| gm. m-w. Sompolno | 10554 | 5218 | 5336 | 3677 | 1781 | 1896 | 6877 | 3437 | 3440 |
| gm.w. Stare Miasto | 11555 | 5771 | 5784 | - | - | - | 11555 | 5771 | 5784 |
| gm. m-w. Ślesin | 13990 | 6983 | 7007 | 3154 | 1565 | 1589 | 10836 | 5418 | 5418 |
| gm.w. Wierzbinek | 7548 | 3839 | 3709 | - | - | - | 7548 | 3839 | 3709 |
| gm.w. Wilczyn | 6356 | 3144 | 3212 | - | - | - | 6356 | 3144 | 3212 |

TABL. 8. LUDNOŚĆ WEDŁUG PŁCI, WOJEWÓDZTW (NTS 2), POWIATÓW (LAU 1) I GMIN (LAU 2) W 2013 R. (cd.)
POPULATION BY SEX, VOIVODSHIPS (NTS 2), POWIATS (LAU 1) AND GMINAS (LAU 2) IN 2013 (cont.)

Stan w dniu 31 XII
 As of December 31

| Wyszczególnienie <i>Specification</i> | Ogółem <i>Total</i> | Mężczyźni <i>Males</i> | Kobiety <i>Females</i> | Miasta <i>Urban areas</i> | | | Wieś <i>Rural areas</i> | | |
|--|------------------------|---------------------------|---------------------------|---------------------------|---------------------------|---------------------------|-------------------------|---------------------------|---------------------------|
| | | | | razem <i>total</i> | mężczyźni <i>males</i> | kobiety <i>females</i> | razem <i>total</i> | mężczyźni <i>males</i> | kobiety <i>females</i> |
| WOJ. WIELKOPOLSKIE (cd.) | | | | | | | | | |
| Powiat kościański | 78981 | 38756 | 40225 | 36531 | 17572 | 18959 | 42450 | 21184 | 21266 |
| m. Kościan | 24011 | 11516 | 12495 | 24011 | 11516 | 12495 | - | - | - |
| gm. m-w. Czempin | 11464 | 5601 | 5863 | 5280 | 2524 | 2756 | 6184 | 3077 | 3107 |
| gm.w. Kościan | 15718 | 7823 | 7895 | - | - | - | 15718 | 7823 | 7895 |
| gm. m-w. Krzywiń | 10041 | 5020 | 5021 | 1637 | 792 | 845 | 8404 | 4228 | 4176 |
| gm. m-w. Śmigiel | 17747 | 8796 | 8951 | 5603 | 2740 | 2863 | 12144 | 6056 | 6088 |
| Powiat krotoszyński | 77958 | 38285 | 39673 | 46823 | 22707 | 24116 | 31135 | 15578 | 15557 |
| m. Sulmierzyce | 2905 | 1439 | 1466 | 2905 | 1439 | 1466 | - | - | - |
| gm. m-w. Kobylin | 8183 | 4090 | 4093 | 3236 | 1604 | 1632 | 4947 | 2486 | 2461 |
| gm. m-w. Koźmin Wielkopolski | 13533 | 6645 | 6888 | 6698 | 3253 | 3445 | 6835 | 3392 | 3443 |
| gm. m-w. Krotoszyn | 40718 | 19815 | 20903 | 29397 | 14137 | 15260 | 11321 | 5678 | 5643 |
| gm.w. Rozdrażew | 5192 | 2568 | 2624 | - | - | - | 5192 | 2568 | 2624 |
| gm. m-w. Zduny | 7427 | 3728 | 3699 | 4587 | 2274 | 2313 | 2840 | 1454 | 1386 |
| Powiat leszczyński | 54039 | 26943 | 27096 | 5007 | 2424 | 2583 | 49032 | 24519 | 24513 |
| gm.w. Krzemieniewo | 8527 | 4299 | 4228 | - | - | - | 8527 | 4299 | 4228 |
| gm.w. Lipno | 7189 | 3583 | 3606 | - | - | - | 7189 | 3583 | 3606 |
| gm. m-w. Osieczna | 8968 | 4455 | 4513 | 2245 | 1084 | 1161 | 6723 | 3371 | 3352 |
| gm. m-w. Rydzyna | 8738 | 4355 | 4383 | 2762 | 1340 | 1422 | 5976 | 3015 | 2961 |
| gm.w. Święciechowa | 7661 | 3793 | 3868 | - | - | - | 7661 | 3793 | 3868 |
| gm.w. Wijewo | 3756 | 1924 | 1832 | - | - | - | 3756 | 1924 | 1832 |
| gm.w. Włoszakowice | 9200 | 4534 | 4666 | - | - | - | 9200 | 4534 | 4666 |
| Powiat międzychodzki | 37094 | 18356 | 18738 | 16922 | 8142 | 8780 | 20172 | 10214 | 9958 |
| gm.w. Chrzypsko Wielkie | 3390 | 1702 | 1688 | - | - | - | 3390 | 1702 | 1688 |
| gm.w. Kwilcz | 6282 | 3133 | 3149 | - | - | - | 6282 | 3133 | 3149 |
| gm. m-w. Międzychód | 18652 | 9193 | 9459 | 10805 | 5162 | 5643 | 7847 | 4031 | 3816 |
| gm. m-w. Sieraków | 8770 | 4328 | 4442 | 6117 | 2980 | 3137 | 2653 | 1348 | 1305 |
| Powiat nowotomyski | 74336 | 36482 | 37854 | 34750 | 16726 | 18024 | 39586 | 19756 | 19830 |
| gm.w. Kuślin | 5640 | 2834 | 2806 | - | - | - | 5640 | 2834 | 2806 |
| gm. m-w. Lwówek | 9356 | 4641 | 4715 | 3058 | 1469 | 1589 | 6298 | 3172 | 3126 |
| gm.w. Miedzichowo | 3665 | 1809 | 1856 | - | - | - | 3665 | 1809 | 1856 |
| gm. m-w. Nowy Tomyśl | 25764 | 12552 | 13212 | 14899 | 7145 | 7754 | 10865 | 5407 | 5458 |
| gm. m-w. Opalenica | 16299 | 7992 | 8307 | 9591 | 4661 | 4930 | 6708 | 3331 | 3377 |
| gm. m-w. Zbąszyń | 13612 | 6654 | 6958 | 7202 | 3451 | 3751 | 6410 | 3203 | 3207 |
| Powiat obornicki | 59101 | 29362 | 29739 | 29730 | 14460 | 15270 | 29371 | 14902 | 14469 |
| gm. m-w. Oborniki | 33454 | 16507 | 16947 | 18421 | 8937 | 9484 | 15033 | 7570 | 7463 |
| gm. m-w. Rogoźno | 18263 | 9155 | 9108 | 11309 | 5523 | 5786 | 6954 | 3632 | 3322 |
| gm.w. Ryczywół | 7384 | 3700 | 3684 | - | - | - | 7384 | 3700 | 3684 |
| Powiat ostrowski | 161216 | 78870 | 82346 | 84912 | 40723 | 44189 | 76304 | 38147 | 38157 |
| m. Ostrów Wielkopolski | 72890 | 34838 | 38052 | 72890 | 34838 | 38052 | - | - | - |
| gm. m-w. Nowe Skalmierzyce | 15140 | 7516 | 7624 | 4830 | 2323 | 2507 | 10310 | 5193 | 5117 |
| gm. m-w. Odolanów | 14393 | 7180 | 7213 | 5116 | 2524 | 2592 | 9277 | 4656 | 4621 |
| gm.w. Ostrów Wielkopolski | 18782 | 9277 | 9505 | - | - | - | 18782 | 9277 | 9505 |
| gm.w. Przygodzice | 11950 | 5949 | 6001 | - | - | - | 11950 | 5949 | 6001 |
| gm. m-w. Raszków | 11833 | 5927 | 5906 | 2076 | 1038 | 1038 | 9757 | 4889 | 4868 |
| gm.w. Sieroszewice | 9650 | 4874 | 4776 | - | - | - | 9650 | 4874 | 4776 |
| gm.w. Sośnie | 6578 | 3309 | 3269 | - | - | - | 6578 | 3309 | 3269 |

TABL. 8. LUDNOŚĆ WEDŁUG PŁCI, WOJEWÓDZTW (NTS 2), POWIATÓW (LAU 1) I GMIN (LAU 2) W 2013 R. (cd.)
POPULATION BY SEX, VOIVODSHIPS (NTS 2), POWIATS (LAU 1) AND GMINAS (LAU 2) IN 2013 (cont.)

Stan w dniu 31 XII
 As of December 31

| Wyszczególnienie Specification | Ogółem Total | Mężczyźni Males | Kobiety Females | Miasta <i>Urban areas</i> | | | Wieś <i>Rural areas</i> | | |
|-----------------------------------|-----------------|--------------------|--------------------|---------------------------|--------------------|--------------------|-------------------------|--------------------|--------------------|
| | | | | razem total | mężczyźni males | kobiety females | razem total | mężczyźni males | kobiety females |
| WOJ. WIELKOPOLSKIE (cd.) | | | | | | | | | |
| Powiat ostrzeszowski | 55454 | 27441 | 28013 | 18395 | 8793 | 9602 | 37059 | 18648 | 18411 |
| gm.w. Czajków | 2496 | 1268 | 1228 | - | - | - | 2496 | 1268 | 1228 |
| gm.w. Doruchów | 5270 | 2661 | 2609 | - | - | - | 5270 | 2661 | 2609 |
| gm. m-w. Grabów nad Prosną | 7844 | 3833 | 4011 | 1976 | 950 | 1026 | 5868 | 2883 | 2985 |
| gm.w. Kobyla Góra | 6172 | 3176 | 2996 | - | - | - | 6172 | 3176 | 2996 |
| gm.w. Kraszewice | 3664 | 1827 | 1837 | - | - | - | 3664 | 1827 | 1837 |
| gm. m-w. Mikstat | 6135 | 3090 | 3045 | 1904 | 918 | 986 | 4231 | 2172 | 2059 |
| gm. m-w. Ostrzeszów | 23873 | 11586 | 12287 | 14515 | 6925 | 7590 | 9358 | 4661 | 4697 |
| Powiat pільski | 138218 | 67631 | 70587 | 89424 | 43071 | 46353 | 48794 | 24560 | 24234 |
| m. Piła | 74609 | 35798 | 38811 | 74609 | 35798 | 38811 | - | - | - |
| gm.w. Białośliwie | 4934 | 2471 | 2463 | - | - | - | 4934 | 2471 | 2463 |
| gm.w. Kaczory | 7847 | 3900 | 3947 | - | - | - | 7847 | 3900 | 3947 |
| gm. m-w. Łobżenica | 9775 | 5016 | 4759 | 3038 | 1535 | 1503 | 6737 | 3481 | 3256 |
| gm.w. Miasteczko Krajeńskie | 3243 | 1624 | 1619 | - | - | - | 3243 | 1624 | 1619 |
| gm.w. Szydłowo | 8660 | 4340 | 4320 | - | - | - | 8660 | 4340 | 4320 |
| gm. m-w. Ujście | 8093 | 4089 | 4004 | 3828 | 1884 | 1944 | 4265 | 2205 | 2060 |
| gm. m-w. Wyrzysk | 14214 | 6940 | 7274 | 5191 | 2521 | 2670 | 9023 | 4419 | 4604 |
| gm. m-w. Wysoka | 6843 | 3453 | 3390 | 2758 | 1333 | 1425 | 4085 | 2120 | 1965 |
| Powiat pleszewski | 63296 | 31413 | 31883 | 17759 | 8620 | 9139 | 45537 | 22793 | 22744 |
| gm.w. Chocz | 4726 | 2361 | 2365 | - | - | - | 4726 | 2361 | 2365 |
| gm.w. Czermin | 4897 | 2513 | 2384 | - | - | - | 4897 | 2513 | 2384 |
| gm.w. Dobrzyca | 8346 | 4128 | 4218 | - | - | - | 8346 | 4128 | 4218 |
| gm.w. Gizałki | 4673 | 2344 | 2329 | - | - | - | 4673 | 2344 | 2329 |
| gm.w. Gołuchów | 10418 | 5178 | 5240 | - | - | - | 10418 | 5178 | 5240 |
| gm. m-w. Pleszew | 30236 | 14889 | 15347 | 17759 | 8620 | 9139 | 12477 | 6269 | 6208 |
| Powiat poznański | 352395 | 171535 | 180860 | 133154 | 64069 | 69085 | 219241 | 107466 | 111775 |
| m. Luboń | 30676 | 14595 | 16081 | 30676 | 14595 | 16081 | - | - | - |
| m. Puszczykowo | 9819 | 4630 | 5189 | 9819 | 4630 | 5189 | - | - | - |
| gm. m-w. Buk | 12348 | 5968 | 6380 | 6225 | 2935 | 3290 | 6123 | 3033 | 3090 |
| gm.w. Czerwonak | 26750 | 13027 | 13723 | - | - | - | 26750 | 13027 | 13723 |
| gm.w. Dopiewo | 21489 | 10509 | 10980 | - | - | - | 21489 | 10509 | 10980 |
| gm.w. Kleszczewo | 6951 | 3398 | 3553 | - | - | - | 6951 | 3398 | 3553 |
| gm.w. Komorniki | 23210 | 11286 | 11924 | - | - | - | 23210 | 11286 | 11924 |
| gm. m-w. Kostrzyn | 17465 | 8549 | 8916 | 9492 | 4571 | 4921 | 7973 | 3978 | 3995 |
| gm. m-w. Kórnik | 23075 | 11379 | 11696 | 7530 | 3615 | 3915 | 15545 | 7764 | 7781 |
| gm. m-w. Mosina | 29824 | 14478 | 15346 | 13065 | 6345 | 6720 | 16759 | 8133 | 8626 |
| gm. m-w. Murowana Goślina | 16663 | 8307 | 8356 | 10386 | 5143 | 5243 | 6277 | 3164 | 3113 |
| gm. m-w. Pobiedziska | 18814 | 9254 | 9560 | 9043 | 4402 | 4641 | 9771 | 4852 | 4919 |
| gm.w. Rokietnica | 14565 | 7086 | 7479 | - | - | - | 14565 | 7086 | 7479 |
| gm. m-w. Sęszew | 14791 | 7292 | 7499 | 5834 | 2835 | 2999 | 8957 | 4457 | 4500 |
| gm.w. Suchy Las | 15971 | 7807 | 8164 | - | - | - | 15971 | 7807 | 8164 |
| gm. m-w. Swarzędz | 46530 | 22612 | 23918 | 31084 | 14998 | 16086 | 15446 | 7614 | 7832 |
| gm.w. Tarnowo Podgórne | 23454 | 11358 | 12096 | - | - | - | 23454 | 11358 | 12096 |
| Powiat rawicki | 60393 | 29853 | 30540 | 29008 | 13938 | 15070 | 31385 | 15915 | 15470 |
| gm. m-w. Bojanowo | 8917 | 4476 | 4441 | 2970 | 1443 | 1527 | 5947 | 3033 | 2914 |
| gm. m-w. Jutrosin | 7113 | 3609 | 3504 | 1946 | 940 | 1006 | 5167 | 2669 | 2498 |
| gm. m-w. Miejska Górka | 9380 | 4703 | 4677 | 3246 | 1621 | 1625 | 6134 | 3082 | 3052 |

TABL. 8. LUDNOŚĆ WEDŁUG PŁCI, WOJEWÓDZTW (NTS 2), POWIATÓW (LAU 1) I GMIN (LAU 2) W 2013 R. (cd.)
POPULATION BY SEX, VOIVODSHIPS (NTS 2), POWIATS (LAU 1) AND GMINAS (LAU 2) IN 2013 (cont.)

Stan w dniu 31 XII
 As of December 31

| Wyszczególnienie Specification | Ogółem Total | Mężczyźni Males | Kobiety Females | Miasta Urban areas | | | Wieś Rural areas | | |
|-----------------------------------|-----------------|--------------------|--------------------|--------------------|--------------------|--------------------|------------------|--------------------|--------------------|
| | | | | razem total | mężczyźni males | kobiety females | razem total | mężczyźni males | kobiety females |
| WOJ. WIELKOPOLSKIE (cd.) | | | | | | | | | |
| Powiat rawicki (dok.) | | | | | | | | | |
| gm.w. Pakosław | 4768 | 2472 | 2296 | - | - | - | 4768 | 2472 | 2296 |
| gm. m-w. Rawicz | 30215 | 14593 | 15622 | 20846 | 9934 | 10912 | 9369 | 4659 | 4710 |
| Powiat słupecki | 59651 | 29652 | 29999 | 17084 | 8228 | 8856 | 42567 | 21424 | 21143 |
| m. Słupca | 14019 | 6731 | 7288 | 14019 | 6731 | 7288 | - | - | - |
| gm.w. Łądek | 5764 | 2911 | 2853 | - | - | - | 5764 | 2911 | 2853 |
| gm.w. Orchowo | 3929 | 1959 | 1970 | - | - | - | 3929 | 1959 | 1970 |
| gm.w. Ostrowite | 5165 | 2601 | 2564 | - | - | - | 5165 | 2601 | 2564 |
| gm.w. Powidz | 2214 | 1134 | 1080 | - | - | - | 2214 | 1134 | 1080 |
| gm.w. Słupca | 9173 | 4544 | 4629 | - | - | - | 9173 | 4544 | 4629 |
| gm.w. Strzałkowo | 10256 | 5200 | 5056 | - | - | - | 10256 | 5200 | 5056 |
| gm. m-w. Zagórz | 9131 | 4572 | 4559 | 3065 | 1497 | 1568 | 6066 | 3075 | 2991 |
| Powiat szamotulski | 89608 | 43945 | 45663 | 42894 | 20661 | 22233 | 46714 | 23284 | 23430 |
| m. Obrzycko | 2384 | 1153 | 1231 | 2384 | 1153 | 1231 | - | - | - |
| gm.w. Duszniki | 8638 | 4332 | 4306 | - | - | - | 8638 | 4332 | 4306 |
| gm.w. Kaźmierz | 7965 | 3924 | 4041 | - | - | - | 7965 | 3924 | 4041 |
| gm.w. Obrzycko | 4430 | 2254 | 2176 | - | - | - | 4430 | 2254 | 2176 |
| gm. m-w. Ostroróg | 4988 | 2473 | 2515 | 1988 | 957 | 1031 | 3000 | 1516 | 1484 |
| gm. m-w. Pniewy | 12496 | 6075 | 6421 | 7953 | 3805 | 4148 | 4543 | 2270 | 2273 |
| gm. m-w. Szamotuły | 29656 | 14342 | 15314 | 19020 | 9072 | 9948 | 10636 | 5270 | 5366 |
| gm. m-w. Wronki | 19051 | 9392 | 9659 | 11549 | 5674 | 5875 | 7502 | 3718 | 3784 |
| Powiat średzki | 56925 | 27975 | 28950 | 22572 | 10900 | 11672 | 34353 | 17075 | 17278 |
| gm.w. Dominowo | 3001 | 1487 | 1514 | - | - | - | 3001 | 1487 | 1514 |
| gm.w. Krzykosy | 6819 | 3391 | 3428 | - | - | - | 6819 | 3391 | 3428 |
| gm.w. Nowe Miasto nad Wartą | 9100 | 4547 | 4553 | - | - | - | 9100 | 4547 | 4553 |
| gm. m-w. Środa Wielkopolska | 31275 | 15263 | 16012 | 22572 | 10900 | 11672 | 8703 | 4363 | 4340 |
| gm.w. Zaniemyśl | 6730 | 3287 | 3443 | - | - | - | 6730 | 3287 | 3443 |
| Powiat śremski | 60725 | 29908 | 30817 | 34492 | 16671 | 17821 | 26233 | 13237 | 12996 |
| gm.w. Brodnica | 4914 | 2480 | 2434 | - | - | - | 4914 | 2480 | 2434 |
| gm. m-w. Dolsk | 5853 | 2956 | 2897 | 1560 | 788 | 772 | 4293 | 2168 | 2125 |
| gm. m-w. Książ Wielkopolski | 8580 | 4314 | 4266 | 2780 | 1383 | 1397 | 5800 | 2931 | 2869 |
| gm. m-w. Śrem | 41378 | 20158 | 21220 | 30152 | 14500 | 15652 | 11226 | 5658 | 5568 |
| Powiat turecki | 84420 | 41334 | 43086 | 32959 | 15646 | 17313 | 51461 | 25688 | 25773 |
| m. Turek | 28100 | 13295 | 14805 | 28100 | 13295 | 14805 | - | - | - |
| gm.w. Brudzew | 5958 | 2907 | 3051 | - | - | - | 5958 | 2907 | 3051 |
| gm. m-w. Dobra | 6292 | 3105 | 3187 | 1454 | 689 | 765 | 4838 | 2416 | 2422 |
| gm.w. Kawęczyn | 5248 | 2638 | 2610 | - | - | - | 5248 | 2638 | 2610 |
| gm.w. Malanów | 6523 | 3256 | 3267 | - | - | - | 6523 | 3256 | 3267 |
| gm.w. Przykona | 4405 | 2187 | 2218 | - | - | - | 4405 | 2187 | 2218 |
| gm. m-w. Tuliszków | 10671 | 5309 | 5362 | 3405 | 1662 | 1743 | 7266 | 3647 | 3619 |
| gm.w. Turek | 9080 | 4584 | 4496 | - | - | - | 9080 | 4584 | 4496 |
| gm.w. Władysławów | 8143 | 4053 | 4090 | - | - | - | 8143 | 4053 | 4090 |
| Powiat wągrowiecki | 69837 | 34656 | 35181 | 32736 | 15902 | 16834 | 37101 | 18754 | 18347 |
| m. Wągrowiec | 25178 | 12172 | 13006 | 25178 | 12172 | 13006 | - | - | - |
| gm.w. Damasławek | 5600 | 2765 | 2835 | - | - | - | 5600 | 2765 | 2835 |
| gm. m-w. Gołańcz | 8547 | 4361 | 4186 | 3413 | 1707 | 1706 | 5134 | 2654 | 2480 |
| gm.w. Mieścisko | 6074 | 3053 | 3021 | - | - | - | 6074 | 3053 | 3021 |

TABL. 8. LUDNOŚĆ WEDŁUG PŁCI, WOJEWÓDZTW (NTS 2), POWIATÓW (LAU 1) I GMIN (LAU 2) W 2013 R. (cd.)
POPULATION BY SEX, VOIVODSHIPS (NUTS 2), POWIATS (LAU 1) AND GMINAS (LAU 2) IN 2013 (cont.)

Stan w dniu 31 XII
 As of December 31

| Wyszczególnienie <i>Specification</i> | Ogółem <i>Total</i> | Mężczyźni <i>Males</i> | Kobiety <i>Females</i> | Miasta <i>Urban areas</i> | | | Wieś <i>Rural areas</i> | | |
|--|------------------------|---------------------------|---------------------------|---------------------------|---------------------------|---------------------------|-------------------------|---------------------------|---------------------------|
| | | | | razem <i>total</i> | mężczyźni <i>males</i> | kobiety <i>females</i> | razem <i>total</i> | mężczyźni <i>males</i> | kobiety <i>females</i> |
| WOJ. WIELKOPOLSKIE (dok.) | | | | | | | | | |
| Powiat wągrowiecki (dok.) | | | | | | | | | |
| gm. m-w. Skoki | 9283 | 4661 | 4622 | 4145 | 2023 | 2122 | 5138 | 2638 | 2500 |
| gm.w. Wapno | 3096 | 1518 | 1578 | - | - | - | 3096 | 1518 | 1578 |
| gm.w. Wągrowiec | 12059 | 6126 | 5933 | - | - | - | 12059 | 6126 | 5933 |
| Powiat wolsztyński | 56780 | 28028 | 28752 | 13586 | 6407 | 7179 | 43194 | 21621 | 21573 |
| gm.w. Przemęt | 13874 | 6950 | 6924 | - | - | - | 13874 | 6950 | 6924 |
| gm.w. Siedlec | 12522 | 6180 | 6342 | - | - | - | 12522 | 6180 | 6342 |
| gm. m-w. Wolsztyn | 30384 | 14898 | 15486 | 13586 | 6407 | 7179 | 16798 | 8491 | 8307 |
| Powiat wrzesiński | 76481 | 37429 | 39052 | 40033 | 19236 | 20797 | 36448 | 18193 | 18255 |
| gm.w. Kołaczkowo | 6102 | 3007 | 3095 | - | - | - | 6102 | 3007 | 3095 |
| gm. m-w. Miłosław | 10350 | 5114 | 5236 | 3626 | 1741 | 1885 | 6724 | 3373 | 3351 |
| gm. m-w. Nekla | 7264 | 3593 | 3671 | 3621 | 1791 | 1830 | 3643 | 1802 | 1841 |
| gm. m-w. Pyzdry | 7218 | 3569 | 3649 | 3234 | 1566 | 1668 | 3984 | 2003 | 1981 |
| gm. m-w. Września | 45547 | 22146 | 23401 | 29552 | 14138 | 15414 | 15995 | 8008 | 7987 |
| Powiat złotowski | 70001 | 34719 | 35282 | 35049 | 16931 | 18118 | 34952 | 17788 | 17164 |
| m. Złotów | 18593 | 8916 | 9677 | 18593 | 8916 | 9677 | - | - | - |
| gm. m-w. Jastrowie | 11675 | 5785 | 5890 | 8664 | 4267 | 4397 | 3011 | 1518 | 1493 |
| gm. m-w. Krajenka | 7564 | 3719 | 3845 | 3811 | 1811 | 2000 | 3753 | 1908 | 1845 |
| gm.w. Lipka | 5658 | 2856 | 2802 | - | - | - | 5658 | 2856 | 2802 |
| gm. m-w. Okonek | 8877 | 4453 | 4424 | 3981 | 1937 | 2044 | 4896 | 2516 | 2380 |
| gm.w. Tarnówka | 3105 | 1601 | 1504 | - | - | - | 3105 | 1601 | 1504 |
| gm.w. Zakrzewo | 4938 | 2510 | 2428 | - | - | - | 4938 | 2510 | 2428 |
| gm.w. Złotów | 9591 | 4879 | 4712 | - | - | - | 9591 | 4879 | 4712 |
| Miasta na prawach powiatu: | | | | | | | | | |
| <i>Cities with powiat status:</i> | | | | | | | | | |
| Kalisz | 103997 | 48376 | 55621 | 103997 | 48376 | 55621 | - | - | - |
| Konin | 77224 | 36698 | 40526 | 77224 | 36698 | 40526 | - | - | - |
| Leszno | 64589 | 30877 | 33712 | 64589 | 30877 | 33712 | - | - | - |
| Poznań | 548028 | 255276 | 292752 | 548028 | 255276 | 292752 | - | - | - |
| Poznań-Grunwald | 119044 | 54876 | 64168 | 119044 | 54876 | 64168 | - | - | - |
| Poznań-Jeżyce | 79922 | 37142 | 42780 | 79922 | 37142 | 42780 | - | - | - |
| Poznań-Nowe Miasto | 135256 | 63663 | 71593 | 135256 | 63663 | 71593 | - | - | - |
| Poznań-Stare Miasto | 154940 | 72097 | 82843 | 154940 | 72097 | 82843 | - | - | - |
| Poznań-Wilda | 58866 | 27498 | 31368 | 58866 | 27498 | 31368 | - | - | - |

TABL. 8. LUDNOŚĆ WEDŁUG PŁCI, WOJEWÓDZTW (NTS 2), POWIATÓW (LAU 1) I GMIN (LAU 2) W 2013 R. (cd.)
POPULATION BY SEX, VOIVODSHIPS (NTS 2), POWIATS (LAU 1) AND GMINAS (LAU 2) IN 2013 (cont.)

Stan w dniu 31 XII
 As of December 31

| Wyszczególnienie Specification | Ogółem Total | Mężczyźni Males | Kobiety Females | Miasta <i>Urban areas</i> | | | Wieś <i>Rural areas</i> | | |
|-----------------------------------|-----------------|--------------------|--------------------|---------------------------|--------------------|--------------------|-------------------------|--------------------|--------------------|
| | | | | razem total | mężczyźni males | kobiety females | razem total | mężczyźni males | kobiety females |
| WOJ. ZACHODNIO-POMORSKIE | 1718861 | 836953 | 881908 | 1179690 | 565234 | 614456 | 539171 | 271719 | 267452 |
| Powiat białogardzki | 48899 | 24020 | 24879 | 33229 | 15996 | 17233 | 15670 | 8024 | 7646 |
| m. Białogard | 24722 | 11796 | 12926 | 24722 | 11796 | 12926 | - | - | - |
| gm.w. Białogard | 7853 | 4025 | 3828 | - | - | - | 7853 | 4025 | 3828 |
| gm. m-w. Karlino | 9307 | 4649 | 4658 | 5974 | 2944 | 3030 | 3333 | 1705 | 1628 |
| gm. m-w. Tychowo | 7017 | 3550 | 3467 | 2533 | 1256 | 1277 | 4484 | 2294 | 2190 |
| Powiat choszczeński | 49929 | 24913 | 25016 | 23681 | 11604 | 12077 | 26248 | 13309 | 12939 |
| gm.w. Bierzwnik | 4828 | 2479 | 2349 | - | - | - | 4828 | 2479 | 2349 |
| gm. m-w. Choszczno | 22340 | 10949 | 11391 | 15716 | 7599 | 8117 | 6624 | 3350 | 3274 |
| gm. m-w. Drawno | 5236 | 2644 | 2592 | 2335 | 1210 | 1125 | 2901 | 1434 | 1467 |
| gm.w. Krzęcin | 3831 | 1939 | 1892 | - | - | - | 3831 | 1939 | 1892 |
| gm. m-w. Pełczyce | 8001 | 4066 | 3935 | 2653 | 1336 | 1317 | 5348 | 2730 | 2618 |
| gm. m-w. Recz | 5693 | 2836 | 2857 | 2977 | 1459 | 1518 | 2716 | 1377 | 1339 |
| Powiat drawski | 58403 | 28642 | 29761 | 36651 | 17588 | 19063 | 21752 | 11054 | 10698 |
| gm. m-w. Czaplnek | 11950 | 5849 | 6101 | 7188 | 3437 | 3751 | 4762 | 2412 | 2350 |
| gm. m-w. Drawsko Pomorskie | 16618 | 8068 | 8550 | 11878 | 5687 | 6191 | 4740 | 2381 | 2359 |
| gm. m-w. Kalisz Pomorski | 7383 | 3613 | 3770 | 4361 | 2083 | 2278 | 3022 | 1530 | 1492 |
| gm.w. Ostrowice | 2595 | 1336 | 1259 | - | - | - | 2595 | 1336 | 1259 |
| gm.w. Wierzchowo | 4372 | 2244 | 2128 | - | - | - | 4372 | 2244 | 2128 |
| gm. m-w. Złocieniec | 15485 | 7532 | 7953 | 13224 | 6381 | 6843 | 2261 | 1151 | 1110 |
| Powiat goleniowski | 82270 | 40603 | 41667 | 43050 | 20760 | 22290 | 39220 | 19843 | 19377 |
| gm. m-w. Goleniów | 35533 | 17432 | 18101 | 22776 | 10956 | 11820 | 12757 | 6476 | 6281 |
| gm. m-w. Maszewo | 8717 | 4363 | 4354 | 3337 | 1594 | 1743 | 5380 | 2769 | 2611 |
| gm. m-w. Nowogard | 24955 | 12265 | 12690 | 16937 | 8210 | 8727 | 8018 | 4055 | 3963 |
| gm.w. Osina | 3002 | 1493 | 1509 | - | - | - | 3002 | 1493 | 1509 |
| gm.w. Przybiernów | 5206 | 2657 | 2549 | - | - | - | 5206 | 2657 | 2549 |
| gm.w. Stepnica | 4857 | 2393 | 2464 | - | - | - | 4857 | 2393 | 2464 |
| Powiat gryficki | 61672 | 30510 | 31162 | 31192 | 15152 | 16040 | 30480 | 15358 | 15122 |
| gm.w. Brojce | 3829 | 1966 | 1863 | - | - | - | 3829 | 1966 | 1863 |
| gm. m-w. Gryfice | 24013 | 11691 | 12322 | 16898 | 8075 | 8823 | 7115 | 3616 | 3499 |
| gm.w. Karnice | 4216 | 2092 | 2124 | - | - | - | 4216 | 2092 | 2124 |
| gm. m-w. Płoty | 9144 | 4500 | 4644 | 4092 | 1980 | 2112 | 5052 | 2520 | 2532 |
| gm.w. Rewal | 3817 | 1868 | 1949 | - | - | - | 3817 | 1868 | 1949 |
| gm. m-w. Trzebiatów | 16653 | 8393 | 8260 | 10202 | 5097 | 5105 | 6451 | 3296 | 3155 |
| Powiat gryfiński | 83880 | 41655 | 42225 | 38195 | 18601 | 19594 | 45685 | 23054 | 22631 |
| gm.w. Banie | 6473 | 3291 | 3182 | - | - | - | 6473 | 3291 | 3182 |
| gm. m-w. Cedynia | 4405 | 2204 | 2201 | 1651 | 821 | 830 | 2754 | 1383 | 1371 |
| gm. m-w. Chojna | 13969 | 6847 | 7122 | 7303 | 3531 | 3772 | 6666 | 3316 | 3350 |
| gm. m-w. Gryfino | 32147 | 15814 | 16333 | 21578 | 10511 | 11067 | 10569 | 5303 | 5266 |
| gm. m-w. Mieszkowice | 7415 | 3736 | 3679 | 3603 | 1789 | 1814 | 3812 | 1947 | 1865 |
| gm. m-w. Moryń | 4370 | 2135 | 2235 | 1600 | 734 | 866 | 2770 | 1401 | 1369 |
| gm.w. Stare Czarnowo | 3875 | 2016 | 1859 | - | - | - | 3875 | 2016 | 1859 |
| gm. m-w. Trzcińsko-Zdrój | 5628 | 2831 | 2797 | 2460 | 1215 | 1245 | 3168 | 1616 | 1552 |
| gm.w. Widuchowa | 5598 | 2781 | 2817 | - | - | - | 5598 | 2781 | 2817 |
| Powiat kamieński | 47947 | 23583 | 24364 | 25053 | 12073 | 12980 | 22894 | 11510 | 11384 |
| gm. m-w. Dziwnów | 4024 | 1989 | 2035 | 2736 | 1348 | 1388 | 1288 | 641 | 647 |
| gm. m-w. Golczewo | 6061 | 3086 | 2975 | 2763 | 1381 | 1382 | 3298 | 1705 | 1593 |

TABL. 8. LUDNOŚĆ WEDŁUG PŁCI, WOJEWÓDZTW (NTS 2), POWIATÓW (LAU 1) I GMIN (LAU 2) W 2013 R. (cd.)
POPULATION BY SEX, VOIVODSHIPS (NTS 2), POWIATS (LAU 1) AND GMINAS (LAU 2) IN 2013 (cont.)

Stan w dniu 31 XII
 As of December 31

| Wyszczególnienie Specification | Ogółem Total | Mężczyźni Males | Kobiety Females | Miasta <i>Urban areas</i> | | | Wieś <i>Rural areas</i> | | |
|---|-----------------|--------------------|--------------------|---------------------------|--------------------|--------------------|-------------------------|--------------------|--------------------|
| | | | | razem total | mężczyźni males | kobiety females | razem total | mężczyźni males | kobiety females |
| WOJ. ZACHODNIO- -POMORSKIE (cd.) | | | | | | | | | |
| Powiat kamiński (dok.) | | | | | | | | | |
| gm. m-w. Kamień Pomorski | 14504 | 7064 | 7440 | 9070 | 4355 | 4715 | 5434 | 2709 | 2725 |
| gm. m-w. Międzyzdroje | 6596 | 3104 | 3492 | 5485 | 2563 | 2922 | 1111 | 541 | 570 |
| gm.w. Świerzno | 4315 | 2158 | 2157 | - | - | - | 4315 | 2158 | 2157 |
| gm. m-w. Wolin | 12447 | 6182 | 6265 | 4999 | 2426 | 2573 | 7448 | 3756 | 3692 |
| Powiat kołobrzeski | 79624 | 38298 | 41326 | 49365 | 23384 | 25981 | 30259 | 14914 | 15345 |
| m. Kołobrzeg | 46897 | 22163 | 24734 | 46897 | 22163 | 24734 | - | - | - |
| gm.w. Dygowo | 5640 | 2776 | 2864 | - | - | - | 5640 | 2776 | 2864 |
| gm. m-w. Gościno | 5235 | 2629 | 2606 | 2468 | 1221 | 1247 | 2767 | 1408 | 1359 |
| gm.w. Kołobrzeg | 10334 | 5042 | 5292 | - | - | - | 10334 | 5042 | 5292 |
| gm.w. Rymań | 4095 | 2060 | 2035 | - | - | - | 4095 | 2060 | 2035 |
| gm.w. Siemyśl | 3758 | 1890 | 1868 | - | - | - | 3758 | 1890 | 1868 |
| gm.w. Ustronie Morskie | 3665 | 1738 | 1927 | - | - | - | 3665 | 1738 | 1927 |
| Powiat koszaliński | 65981 | 32952 | 33029 | 13927 | 6806 | 7121 | 52054 | 26146 | 25908 |
| gm.w. Będzino | 8555 | 4295 | 4260 | - | - | - | 8555 | 4295 | 4260 |
| gm.w. Biesiekierz | 6420 | 3219 | 3201 | - | - | - | 6420 | 3219 | 3201 |
| gm. m-w. Bobolice | 9583 | 4862 | 4721 | 4218 | 2046 | 2172 | 5365 | 2816 | 2549 |
| gm.w. Manowo | 6870 | 3407 | 3463 | - | - | - | 6870 | 3407 | 3463 |
| gm.w. Mielno | 5056 | 2463 | 2593 | - | - | - | 5056 | 2463 | 2593 |
| gm. m-w. Polanów | 9080 | 4591 | 4489 | 3028 | 1530 | 1498 | 6052 | 3061 | 2991 |
| gm. m-w. Sianów | 13758 | 6810 | 6948 | 6681 | 3230 | 3451 | 7077 | 3580 | 3497 |
| gm.w. Świeszyno | 6659 | 3305 | 3354 | - | - | - | 6659 | 3305 | 3354 |
| Powiat łobeski | 37966 | 18846 | 19120 | 20050 | 9710 | 10340 | 17916 | 9136 | 8780 |
| gm. m-w. Dobra | 4482 | 2236 | 2246 | 2347 | 1151 | 1196 | 2135 | 1085 | 1050 |
| gm. m-w. Łobez | 14356 | 7036 | 7320 | 10438 | 5004 | 5434 | 3918 | 2032 | 1886 |
| gm.w. Radowo Małe | 3708 | 1855 | 1853 | - | - | - | 3708 | 1855 | 1853 |
| gm. m-w. Resko | 8229 | 4088 | 4141 | 4356 | 2125 | 2231 | 3873 | 1963 | 1910 |
| gm. m-w. Węgorzyno | 7191 | 3631 | 3560 | 2909 | 1430 | 1479 | 4282 | 2201 | 2081 |
| Powiat myśliborski | 67698 | 33413 | 34285 | 39920 | 19289 | 20631 | 27778 | 14124 | 13654 |
| gm. m-w. Barlinek | 19810 | 9776 | 10034 | 14263 | 6979 | 7284 | 5547 | 2797 | 2750 |
| gm.w. Boleszkowice | 2937 | 1507 | 1430 | - | - | - | 2937 | 1507 | 1430 |
| gm. m-w. Dębno | 20975 | 10287 | 10688 | 14043 | 6762 | 7281 | 6932 | 3525 | 3407 |
| gm. m-w. Myślibórz | 20584 | 10122 | 10462 | 11614 | 5548 | 6066 | 8970 | 4574 | 4396 |
| gm.w. Nowogródek Pomorski | 3392 | 1721 | 1671 | - | - | - | 3392 | 1721 | 1671 |
| Powiat policki | 74483 | 36697 | 37786 | 34856 | 17104 | 17752 | 39627 | 19593 | 20034 |
| gm.w. Dobra (Szczecińska) | 19301 | 9506 | 9795 | - | - | - | 19301 | 9506 | 9795 |
| gm.w. Kołbaskowo | 11599 | 5701 | 5898 | - | - | - | 11599 | 5701 | 5898 |
| gm. m-w. Nowe Warpno | 1672 | 833 | 839 | 1231 | 609 | 622 | 441 | 224 | 217 |
| gm. m-w. Police | 41911 | 20657 | 21254 | 33625 | 16495 | 17130 | 8286 | 4162 | 4124 |
| Powiat pyrzycki | 40532 | 20287 | 20245 | 16901 | 8224 | 8677 | 23631 | 12063 | 11568 |
| gm.w. Bielice | 3136 | 1572 | 1564 | - | - | - | 3136 | 1572 | 1564 |
| gm.w. Kozielice | 2620 | 1326 | 1294 | - | - | - | 2620 | 1326 | 1294 |
| gm. m-w. Lipiany | 6093 | 3046 | 3047 | 4085 | 1992 | 2093 | 2008 | 1054 | 954 |
| gm.w. Przelewice | 5351 | 2749 | 2602 | - | - | - | 5351 | 2749 | 2602 |
| gm. m-w. Pyrzyce | 19741 | 9769 | 9972 | 12816 | 6232 | 6584 | 6925 | 3537 | 3388 |
| gm.w. Warnice | 3591 | 1825 | 1766 | - | - | - | 3591 | 1825 | 1766 |

TABL. 8. LUDNOŚĆ WEDŁUG PŁCI, WOJEWÓDZTW (NTS 2), POWIATÓW (LAU 1) I GMIN (LAU 2) W 2013 R. (dok.)
POPULATION BY SEX, VOIVODSHIPS (NTS 2), POWIATS (LAU 1) AND GMINAS (LAU 2) IN 2013 (cont.)

Stan w dniu 31 XII
 As of December 31

| Wyszczególnienie <i>Specification</i> | Ogółem <i>Total</i> | Mężczyźni <i>Males</i> | Kobiety <i>Females</i> | Miasta <i>Urban areas</i> | | | Wieś <i>Rural areas</i> | | |
|--|------------------------|---------------------------|---------------------------|---------------------------|---------------------------|---------------------------|-------------------------|---------------------------|---------------------------|
| | | | | razem <i>total</i> | mężczyźni <i>males</i> | kobiety <i>females</i> | razem <i>total</i> | mężczyźni <i>males</i> | kobiety <i>females</i> |
| WOJ. ZACHODNIO- -POMORSKIE (dok.) | | | | | | | | | |
| Powiat sławieński | 57855 | 28503 | 29352 | 27127 | 13099 | 14028 | 30728 | 15404 | 15324 |
| m. Darłowo | 14229 | 6929 | 7300 | 14229 | 6929 | 7300 | - | - | - |
| m. Sławno | 12898 | 6170 | 6728 | 12898 | 6170 | 6728 | - | - | - |
| gm.w. Darłowo | 8030 | 4036 | 3994 | - | - | - | 8030 | 4036 | 3994 |
| gm.w. Malechowo | 6585 | 3295 | 3290 | - | - | - | 6585 | 3295 | 3290 |
| gm.w. Postomino | 7079 | 3501 | 3578 | - | - | - | 7079 | 3501 | 3578 |
| gm.w. Sławno | 9034 | 4572 | 4462 | - | - | - | 9034 | 4572 | 4462 |
| Powiat stargardzki | 120726 | 59235 | 61491 | 78422 | 37949 | 40473 | 42304 | 21286 | 21018 |
| m. Stargard Szczeciński | 69328 | 33445 | 35883 | 69328 | 33445 | 35883 | - | - | - |
| gm. m-w. Chociwel | 5962 | 2981 | 2981 | 3206 | 1570 | 1636 | 2756 | 1411 | 1345 |
| gm. m-w. Dobrzany | 5065 | 2551 | 2514 | 2387 | 1207 | 1180 | 2678 | 1344 | 1334 |
| gm.w. Dolice | 8081 | 4054 | 4027 | - | - | - | 8081 | 4054 | 4027 |
| gm. m-w. Ińsko | 3554 | 1786 | 1768 | 2035 | 1005 | 1030 | 1519 | 781 | 738 |
| gm.w. Kobylanka | 4905 | 2428 | 2477 | - | - | - | 4905 | 2428 | 2477 |
| gm.w. Marianowo | 3211 | 1559 | 1652 | - | - | - | 3211 | 1559 | 1652 |
| gm.w. Stara Dąbrowa | 3711 | 1896 | 1815 | - | - | - | 3711 | 1896 | 1815 |
| gm.w. Stargard Szczeciński | 12576 | 6358 | 6218 | - | - | - | 12576 | 6358 | 6218 |
| gm. m-w. Suchań | 4333 | 2177 | 2156 | 1466 | 722 | 744 | 2867 | 1455 | 1412 |
| Powiat szczecinecki | 79104 | 38559 | 40545 | 51605 | 24584 | 27021 | 27499 | 13975 | 13524 |
| m. Szczecinek | 40620 | 19326 | 21294 | 40620 | 19326 | 21294 | - | - | - |
| gm. m-w. Barwice | 8858 | 4424 | 4434 | 3851 | 1879 | 1972 | 5007 | 2545 | 2462 |
| gm. m-w. Biały Bór | 5345 | 2690 | 2655 | 2229 | 1076 | 1153 | 3116 | 1614 | 1502 |
| gm. m-w. Borne Sulinowo | 9856 | 4822 | 5034 | 4905 | 2303 | 2602 | 4951 | 2519 | 2432 |
| gm.w. Grzmiąca | 5007 | 2541 | 2466 | - | - | - | 5007 | 2541 | 2466 |
| gm.w. Szczecinek | 9418 | 4756 | 4662 | - | - | - | 9418 | 4756 | 4662 |
| Powiat świdwiński | 48582 | 23988 | 24594 | 24169 | 11576 | 12593 | 24413 | 12412 | 12001 |
| m. Świdwin | 15725 | 7571 | 8154 | 15725 | 7571 | 8154 | - | - | - |
| gm.w. Brzeżno | 2880 | 1451 | 1429 | - | - | - | 2880 | 1451 | 1429 |
| gm. m-w. Połczyn-Zdrój | 15813 | 7738 | 8075 | 8444 | 4005 | 4439 | 7369 | 3733 | 3636 |
| gm.w. Rąbino | 3836 | 1989 | 1847 | - | - | - | 3836 | 1989 | 1847 |
| gm.w. Sławoborze | 4215 | 2121 | 2094 | - | - | - | 4215 | 2121 | 2094 |
| gm.w. Świdwin | 6113 | 3118 | 2995 | - | - | - | 6113 | 3118 | 2995 |
| Powiat walecki | 54597 | 26625 | 27972 | 33584 | 16111 | 17473 | 21013 | 10514 | 10499 |
| m. Wałcz | 26231 | 12560 | 13671 | 26231 | 12560 | 13671 | - | - | - |
| gm. m-w. Człopa | 5066 | 2492 | 2574 | 2342 | 1110 | 1232 | 2724 | 1382 | 1342 |
| gm. m-w. Mirosławiec | 5577 | 2741 | 2836 | 3037 | 1496 | 1541 | 2540 | 1245 | 1295 |
| gm. m-w. Tuczo | 5053 | 2509 | 2544 | 1974 | 945 | 1029 | 3079 | 1564 | 1515 |
| gm.w. Wałcz | 12670 | 6323 | 6347 | - | - | - | 12670 | 6323 | 6347 |
| Miasta na prawach powiatu: Cities with powiat status: | | | | | | | | | |
| Koszalin | 109170 | 51619 | 57551 | 109170 | 51619 | 57551 | - | - | - |
| Szczecin | 408172 | 194002 | 214170 | 408172 | 194002 | 214170 | - | - | - |
| Świnoujście | 41371 | 20003 | 21368 | 41371 | 20003 | 21368 | - | - | - |

TABL. 9. POWIATY WEDŁUG LICZBY MIESZKAŃCÓW ORAZ WOJEWÓDZTW W 2013 R.
POWIATS BY NUMBER OF INHABIANTS AND VOIVODSHIPS IN 2013

Stan w dniu 31 XII

As of December 31

| Województwa <i>Voivodships</i> | Ogółem <i>Total</i> | O liczbie ludności <i>Number of population</i> | | | | | | |
|-----------------------------------|------------------------|---|------------------|------------------|------------------|--------------------|--------------------|---|
| | | poniżej 30000 <i>less than 30000</i> | 30000- -49999 | 50000- -79999 | 80000- -99999 | 100000- -149999 | 150000- -199999 | 200000 i więcej 200000 <i>and more</i> |
| | | Liczba powiatów <i>Number of powiats</i> | | | | | | |
| POLSKA <i>POLAND</i> | 380 | 5 | 69 | 133 | 53 | 73 | 25 | 22 |
| DOLNOŚLĄSKIE | 30 | - | 7 | 9 | 5 | 6 | 2 | 1 |
| KUJAWSKO-POMORSKIE | 23 | - | 8 | 5 | 4 | 3 | 1 | 2 |
| LUBELSKIE | 24 | - | 3 | 11 | 3 | 6 | - | 1 |
| LUBUSKIE | 14 | - | 3 | 5 | 4 | 2 | - | - |
| ŁÓDZKIE | 24 | - | 6 | 8 | 2 | 6 | 1 | 1 |
| MAŁOPOLSKIE | 22 | - | 2 | 2 | 3 | 8 | 4 | 3 |
| MAZOWIECKIE | 42 | - | 9 | 13 | 7 | 7 | 3 | 3 |
| OPOLSKIE | 12 | - | 2 | 5 | 2 | 3 | - | - |
| PODKARPACKIE | 25 | 2 | 2 | 12 | 1 | 6 | 2 | - |
| PODLASKIE | 17 | 1 | 7 | 7 | - | 1 | - | 1 |
| POMORSKIE | 20 | - | 3 | 5 | 5 | 4 | - | 3 |
| ŚLĄSKIE | 36 | - | - | 9 | 4 | 11 | 9 | 3 |
| ŚWIĘTOKRZYSKIE | 14 | - | 3 | 4 | 4 | 1 | 1 | 1 |
| WARMIŃSKO- -MAZURSKIE | 21 | 2 | 5 | 8 | 2 | 3 | 1 | - |
| WIELKOPOLSKIE | 35 | - | 2 | 21 | 5 | 4 | 1 | 2 |
| ZACHODNIO- POMORSKIE | 21 | - | 7 | 9 | 2 | 2 | - | 1 |
| | | Ludność w powiatach <i>Population in powiats</i> | | | | | | |
| POLSKA <i>POLAND</i> | 38495659 | 121031 | 2918427 | 8624610 | 4736010 | 8728687 | 4233751 | 9133143 |
| DOLNOŚLĄSKIE | 2909997 | - | 303085 | 545414 | 438792 | 665027 | 325612 | 632067 |
| KUJAWSKO-POMORSKIE | 2092564 | - | 343527 | 324654 | 371404 | 326422 | 163682 | 562875 |
| LUBELSKIE | 2156150 | - | 122907 | 712983 | 275750 | 700912 | - | 343598 |
| LUBUSKIE | 1021470 | - | 122520 | 292664 | 363537 | 242749 | - | - |
| ŁÓDZKIE | 2513093 | - | 251557 | 524260 | 171947 | 689316 | 164681 | 711332 |
| MAŁOPOLSKIE | 3360581 | - | 93830 | 127360 | 260835 | 938549 | 703321 | 1236686 |
| MAZOWIECKIE | 5316840 | - | 354819 | 850559 | 622209 | 836696 | 480857 | 2171700 |
| OPOLSKIE | 1004416 | - | 90334 | 330929 | 189162 | 393991 | - | - |
| PODKARPACKIE | 2129294 | 48987 | 95440 | 810195 | 96096 | 729633 | 348943 | - |
| PODLASKIE | 1194965 | 20891 | 303451 | 430363 | - | 144978 | - | 295282 |
| POMORSKIE | 2295811 | - | 116746 | 337242 | 452794 | 473564 | - | 915465 |
| ŚLĄSKIE | 4599447 | - | - | 599751 | 366288 | 1374559 | 1510894 | 747955 |
| ŚWIĘTOKRZYSKIE | 1268239 | - | 121875 | 279824 | 344664 | 114418 | 199870 | 207588 |
| WARMIŃSKO- -MAZURSKIE | 1446915 | 51153 | 198377 | 487990 | 182611 | 352109 | 174675 | - |
| WIELKOPOLSKIE | 3467016 | - | 84733 | 1371005 | 433771 | 515868 | 161216 | 900423 |
| ZACHODNIO- POMORSKIE | 1718861 | - | 315226 | 599417 | 166150 | 229896 | - | 408172 |

TABL. 10. MIASTA WEDŁUG LICZBY MIESZKAŃCÓW ORAZ WOJEWÓDZTW W 2013 R.
TOWNS BY NUMBER OF INHABITANTS AND VOIVODSHIPS IN 2013

Stan w dniu 31 XII

As of December 31

| Województwa <i>Voivodships</i> | Ogółem <i>Total</i> | Miasta o liczbie ludności <i>Number of population in towns</i> | | | | | | | |
|--|------------------------|--|----------------|----------------|------------------|------------------|------------------|--------------------|--|
| | | poniżej 2000 <i>less than 2000</i> | 2000- -4999 | 5000- -9999 | 10000- -19999 | 20000- -49999 | 50000- -99999 | 100000- -199999 | 200000 i więcej <i>200000 and more</i> |
| Liczba miast <i>Number of towns</i> | | | | | | | | | |
| POLSKA <i>POLAND</i> | 908 | 50 | 268 | 181 | 187 | 135 | 48 | 23 | 16 |
| DOLNOŚLĄSKIE | 91 | 2 | 22 | 30 | 17 | 13 | 4 | 2 | 1 |
| KUJAWSKO-POMORSKIE | 52 | 5 | 15 | 11 | 13 | 3 | 2 | 1 | 2 |
| LUBELSKIE | 42 | 1 | 14 | 7 | 10 | 6 | 3 | - | 1 |
| LUBUSKIE | 42 | 1 | 17 | 6 | 12 | 4 | - | 2 | - |
| ŁÓDZKIE | 44 | - | 13 | 8 | 7 | 10 | 5 | - | 1 |
| MAŁOPOLSKIE | 61 | 2 | 16 | 15 | 14 | 11 | 1 | 1 | 1 |
| MAZOWIECKIE | 85 | 4 | 21 | 11 | 25 | 17 | 4 | 1 | 2 |
| OPOLSKIE | 35 | 2 | 8 | 13 | 6 | 4 | 1 | 1 | - |
| PODKARPACKIE | 50 | 6 | 13 | 14 | 7 | 6 | 3 | 1 | - |
| PODLASKIE | 40 | 5 | 16 | 5 | 6 | 5 | 2 | - | 1 |
| POMORSKIE | 42 | 1 | 7 | 9 | 10 | 10 | 3 | - | 2 |
| ŚLĄSKIE | 71 | 2 | 10 | 12 | 10 | 14 | 11 | 9 | 3 |
| ŚWIĘTOKRZYSKIE | 31 | 3 | 11 | 6 | 5 | 3 | 2 | 1 | - |
| WARMIŃSKO- -MAZURSKIE | 49 | 1 | 18 | 6 | 13 | 8 | 1 | 2 | - |
| WIELKOPOLSKIE | 109 | 10 | 40 | 21 | 18 | 13 | 5 | 1 | 1 |
| ZACHODNIO- POMORSKIE | 64 | 5 | 27 | 7 | 14 | 8 | 1 | 1 | 1 |
| Ludność w miastach <i>Population in towns</i> | | | | | | | | | |
| POLSKA <i>POLAND</i> | 23257909 | 82915 | 887104 | 1281947 | 2715579 | 4222449 | 3224626 | 3182545 | 7660744 |
| DOLNOŚLĄSKIE | 2019978 | 3786 | 76960 | 202627 | 230858 | 369545 | 284217 | 219918 | 632067 |
| KUJAWSKO-POMORSKIE | 1256282 | 8573 | 56153 | 81745 | 183778 | 75596 | 172677 | 114885 | 562875 |
| LUBELSKIE | 997219 | 1482 | 41616 | 51464 | 165083 | 205582 | 188394 | - | 343598 |
| LUBUSKIE | 644970 | 1328 | 58143 | 43500 | 172117 | 127133 | - | 242749 | - |
| ŁÓDZKIE | 1593021 | - | 41819 | 59591 | 109248 | 345479 | 325552 | - | 711332 |
| MAŁOPOLSKIE | 1637252 | 3337 | 55031 | 104808 | 197498 | 321523 | 83943 | 112120 | 758992 |
| MAZOWIECKIE | 3411493 | 6613 | 74683 | 77266 | 387327 | 556854 | 243065 | 122815 | 1942870 |
| OPOLSKIE | 523455 | 3633 | 24330 | 93228 | 90723 | 128201 | 63194 | 120146 | - |
| PODKARPACKIE | 878297 | 9954 | 40634 | 95946 | 103407 | 256822 | 188426 | 183108 | - |
| PODLASKIE | 721824 | 7596 | 46258 | 36480 | 80978 | 123202 | 132028 | - | 295282 |
| POMORSKIE | 1495443 | 1351 | 26386 | 59478 | 130536 | 363233 | 204886 | - | 709573 |
| ŚLĄSKIE | 3559972 | 3801 | 36487 | 89510 | 159587 | 439943 | 726496 | 1356193 | 747955 |
| ŚWIĘTOKRZYSKIE | 567794 | 4157 | 35902 | 42279 | 69780 | 92371 | 123435 | 199870 | - |
| WARMIŃSKO- -MAZURSKIE | 857353 | 1831 | 57407 | 43714 | 178980 | 218057 | 59790 | 297574 | - |
| WIELKOPOLSKIE | 1913866 | 17551 | 129043 | 150166 | 264798 | 341088 | 359195 | 103997 | 548028 |
| ZACHODNIO- POMORSKIE | 1179690 | 7922 | 86252 | 50145 | 190881 | 257820 | 69328 | 109170 | 408172 |

TABL. 11. GMINY WEDŁUG LICZBY LUDNOŚCI WIEJSKIEJ ORAZ WOJEWÓDZTW W 2013 R.

GMINAS BY NUMBER OF RURAL POPULATION AND VOIVODSHIPS IN 2013

Stan w dniu 31 XII

As of December 31

| Województwa <i>Voivodships</i> | Ogółem <i>Total</i> | Gminy o liczbie ludności <i>Gminas with number of population</i> | | | | |
|-----------------------------------|------------------------|--|----------------|----------------|----------------|--|
| | | poniżej 2000 <i>less than 2000</i> | 2000- -4999 | 5000- -6999 | 7000- -9999 | 10000 i więcej <i>10000 and more</i> |

**Liczba gmin wiejskich oraz miejsko-wiejskich
*Number of rural and urban-rural gminas***

| | | | | | | |
|-----------------------------|-------------|-----------|------------|------------|------------|------------|
| POLSKA <i>POLAND</i> | 2173 | 32 | 752 | 558 | 451 | 380 |
| DOLNOŚLĄSKIE | 133 | 4 | 46 | 37 | 25 | 21 |
| KUJAWSKO-POMORSKIE | 127 | 1 | 48 | 36 | 26 | 16 |
| LUBELSKIE | 193 | 1 | 88 | 57 | 30 | 17 |
| LUBUSKIE | 74 | 3 | 41 | 15 | 13 | 2 |
| ŁÓDZKIE | 159 | 2 | 77 | 44 | 23 | 13 |
| MAŁOPOLSKIE | 168 | 1 | 19 | 30 | 52 | 66 |
| MAZOWIECKIE | 279 | 5 | 93 | 77 | 58 | 46 |
| OPOLSKIE | 68 | - | 16 | 20 | 23 | 9 |
| PODKARPACKIE | 144 | 2 | 20 | 33 | 45 | 44 |
| PODLASKIE | 105 | 7 | 69 | 18 | 8 | 3 |
| POMORSKIE | 98 | - | 32 | 21 | 20 | 25 |
| ŚLĄSKIE | 118 | - | 21 | 33 | 19 | 45 |
| ŚWIĘTOKRZYSKIE | 97 | 1 | 33 | 21 | 21 | 21 |
| WARMIŃSKO-MAZURSKIE | 100 | 1 | 44 | 23 | 23 | 9 |
| WIELKOPOLSKIE | 207 | - | 52 | 68 | 51 | 36 |
| ZACHODNIOPOMORSKIE | 103 | 4 | 53 | 25 | 14 | 7 |

**Ludność wiejska w gminach wiejskich oraz miejsko-wiejskich
*Rural population in rural and urban-rural gminas***

| | | | | | | |
|-----------------------------|-----------------|--------------|----------------|----------------|----------------|----------------|
| POLSKA <i>POLAND</i> | 15237750 | 49402 | 2892232 | 3320168 | 3735274 | 5240674 |
| DOLNOŚLĄSKIE | 890019 | 7121 | 172894 | 212774 | 208741 | 288489 |
| KUJAWSKO-POMORSKIE | 836282 | 1113 | 199986 | 210326 | 215051 | 209806 |
| LUBELSKIE | 1158931 | 1735 | 342493 | 341716 | 248126 | 224861 |
| LUBUSKIE | 376500 | 3961 | 145494 | 91246 | 104090 | 31709 |
| ŁÓDZKIE | 920072 | 3798 | 312426 | 260900 | 189744 | 153204 |
| MAŁOPOLSKIE | 1723329 | 1489 | 75216 | 184065 | 438778 | 1023781 |
| MAZOWIECKIE | 1905347 | 8226 | 364027 | 449130 | 474414 | 609550 |
| OPOLSKIE | 480961 | - | 64575 | 118919 | 191314 | 106153 |
| PODKARPACKIE | 1250997 | 3719 | 74941 | 197969 | 373846 | 600522 |
| PODLASKIE | 473141 | 10745 | 252504 | 106315 | 66796 | 36781 |
| POMORSKIE | 800368 | - | 120406 | 125237 | 169767 | 384958 |
| ŚLĄSKIE | 1039475 | - | 82501 | 201044 | 156350 | 599580 |
| ŚWIĘTOKRZYSKIE | 700445 | 1867 | 134797 | 123836 | 175899 | 264046 |
| WARMIŃSKO-MAZURSKIE | 589562 | 1269 | 159718 | 141083 | 182021 | 105471 |
| WIELKOPOLSKIE | 1553150 | - | 205342 | 407847 | 428004 | 511957 |
| ZACHODNIOPOMORSKIE | 539171 | 4359 | 184912 | 147761 | 112333 | 89806 |

TABL. 12. GMINY MIEJSKO-WIEJSKIE WEDŁUG LICZBY LUDNOŚCI ORAZ WOJEWÓDZTW W 2013 R.
GMINAS OF URBAN-RURAL AREAS BY NUMBER OF POPULATION AND VOIVODSHIPS IN 2013

Stan w dniu 31 XII
 As of December 31

| Województwa <i>Voivodships</i> | Ogółem <i>Total</i> | Gminy o liczbie ludności <i>Gminas with number of population</i> | | | | | |
|--|------------------------|--|----------------|----------------|------------------|------------------|---|
| | | poniżej 2000 <i>less than 2000</i> | 2000- -4999 | 5000- -9999 | 10000- -19999 | 20000- -49999 | 50000 i więcej 50000 <i>and more</i> |
| Liczba gmin <i>Number of gminas</i> | | | | | | | |
| POLSKA <i>POLAND</i> | 602 | 1 | 24 | 217 | 235 | 119 | 6 |
| DOLNOŚLĄSKIE | 55 | - | 2 | 21 | 21 | 11 | - |
| KUJAWSKO-POMORSKIE | 35 | - | 2 | 14 | 12 | 7 | - |
| LUBELSKIE | 22 | - | - | 12 | 8 | 2 | - |
| LUBUSKIE | 33 | - | 1 | 16 | 11 | 5 | - |
| ŁÓDZKIE | 26 | - | - | 8 | 13 | 5 | - |
| MAŁOPOLSKIE | 47 | - | - | 7 | 23 | 15 | 2 |
| MAZOWIECKIE | 50 | - | 3 | 11 | 22 | 12 | 2 |
| OPOLSKIE | 32 | - | - | 8 | 16 | 7 | 1 |
| PODKARPACKIE | 34 | - | - | 7 | 20 | 7 | - |
| PODLASKIE | 27 | - | 5 | 14 | 6 | 2 | - |
| POMORSKIE | 17 | - | - | 5 | 7 | 5 | - |
| ŚLĄSKIE | 22 | - | - | 10 | 7 | 4 | 1 |
| ŚWIĘTOKRZYSKIE | 26 | - | 1 | 6 | 13 | 6 | - |
| WARMIŃSKO-MAZURSKIE | 33 | - | 2 | 15 | 11 | 5 | - |
| WIELKOPOLSKIE | 90 | - | 2 | 37 | 33 | 18 | - |
| ZACHODNIOPOMORSKIE | 53 | 1 | 6 | 26 | 12 | 8 | - |
| Ludność w gminach <i>Population in gminas</i> | | | | | | | |
| POLSKA <i>POLAND</i> | 8805014 | 1672 | 95829 | 1639933 | 3370323 | 3354091 | 343166 |
| DOLNOŚLĄSKIE | 731764 | - | 9097 | 161260 | 300941 | 260466 | - |
| KUJAWSKO-POMORSKIE | 481882 | - | 8830 | 119183 | 168829 | 185040 | - |
| LUBELSKIE | 240737 | - | - | 84217 | 111705 | 44815 | - |
| LUBUSKIE | 411333 | - | 3154 | 109354 | 173246 | 125579 | - |
| ŁÓDZKIE | 384883 | - | - | 61905 | 173594 | 149384 | - |
| MAŁOPOLSKIE | 997276 | - | - | 61253 | 338750 | 492026 | 105247 |
| MAZOWIECKIE | 858666 | - | 10276 | 77616 | 310726 | 331684 | 128364 |
| OPOLSKIE | 539387 | - | - | 62403 | 225915 | 192937 | 58132 |
| PODKARPACKIE | 511683 | - | - | 56757 | 287817 | 167109 | - |
| PODLASKIE | 242894 | - | 17090 | 93664 | 83286 | 48854 | - |
| POMORSKIE | 288891 | - | - | 45362 | 111523 | 132006 | - |
| ŚLĄSKIE | 370636 | - | - | 87513 | 97405 | 134295 | 51423 |
| ŚWIĘTOKRZYSKIE | 381063 | - | 4620 | 41457 | 169009 | 165977 | - |
| WARMIŃSKO-MAZURSKIE | 395872 | - | 8292 | 104105 | 166420 | 117055 | - |
| WIELKOPOLSKIE | 1351254 | - | 9302 | 291493 | 466053 | 584406 | - |
| ZACHODNIOPOMORSKIE | 616793 | 1672 | 25168 | 182391 | 185104 | 222458 | - |

TABL. 13. ZESTAWIENIE JEDNOSTEK ADMINISTRACYJNYCH I TERYTORIALNYCH W 2013 R.

LIST OF ADMINISTRATIVE AND TERRITORIAL UNITS IN 2013

Stan w dniu 31 XII

As of December 31

| Województwa <i>Voivodships</i> | Powiaty <i>Powiats</i> | | | Gminy <i>Gminas</i> | | | | | | Miasta <i>Towns</i> | Pod- regio- ny (NTS3) <i>Subre- gions</i> |
|-----------------------------------|------------------------|--------------------------------------|-----------------------------|------------------------|-----------------------|---|------------------------------------|---|--------------------------|------------------------|---|
| | razem <i>total</i> | ziemskie <i>country- ship</i> | grodzkie <i>township</i> | ogółem <i>total</i> | miejskie <i>urban</i> | | | miejsko- wiejskie <i>urban- rural</i> | wiejskie <i>rural</i> | | |
| | | | | | razem <i>total</i> | na pra- wach powiatu <i>with powiat status</i> | pozo- stałe <i>the other</i> | | | | |
| POLSKA POLAND | 380 | 314 | 66 | 2479 | 306 | 65 | 241 | 602 | 1571 | 908 | 66 |
| DOLNOŚLĄSKIE | 30 | 26 | 4 | 169 | 36 | 3 | 33 | 55 | 78 | 91 | 5 |
| KUJAWSKO- -POMORSKIE | 23 | 19 | 4 | 144 | 17 | 4 | 13 | 35 | 92 | 52 | 3 |
| LUBELSKIE | 24 | 20 | 4 | 213 | 20 | 4 | 16 | 22 | 171 | 42 | 4 |
| LUBUSKIE | 14 | 12 | 2 | 83 | 9 | 2 | 7 | 33 | 41 | 42 | 2 |
| ŁÓDZKIE | 24 | 21 | 3 | 177 | 18 | 3 | 15 | 26 | 133 | 44 | 5 |
| MAŁOPOLSKIE | 22 | 19 | 3 | 182 | 14 | 3 | 11 | 47 | 121 | 61 | 5 |
| MAZOWIECKIE | 42 | 37 | 5 | 314 | 35 | 5 | 30 | 50 | 229 | 85 | 6 |
| OPOLSKIE | 12 | 11 | 1 | 71 | 3 | 1 | 2 | 32 | 36 | 35 | 2 |
| PODKARPACKIE | 25 | 21 | 4 | 160 | 16 | 4 | 12 | 34 | 110 | 50 | 4 |
| PODLASKIE | 17 | 14 | 3 | 118 | 13 | 3 | 10 | 27 | 78 | 40 | 3 |
| POMORSKIE | 20 | 16 | 4 | 123 | 25 | 4 | 21 | 17 | 81 | 42 | 4 |
| ŚLĄSKIE | 36 | 17 | 19 | 167 | 49 | 19 | 30 | 22 | 96 | 71 | 8 |
| ŚWIĘTOKRZYSKIE | 14 | 13 | 1 | 102 | 5 | 1 | 4 | 26 | 71 | 31 | 2 |
| WARMIŃSKO- -MAZURSKIE | 21 | 19 | 2 | 116 | 16 | 2 | 14 | 33 | 67 | 49 | 3 |
| WIELKOPOLSKIE | 35 | 31 | 4 | 226 | 19 | 4 | 15 | 90 | 117 | 109 | 6 |
| ZACHODNIO- POMORSKIE | 21 | 18 | 3 | 114 | 11 | 3 | 8 | 53 | 50 | 64 | 4 |

**TABL. I. RUCH NATURALNY ORAZ MIGRACJE LUDNOŚCI WEDŁUG REGIONÓW (NTS 1), WOJEWÓDZTW (NTS 2)
VITAL STATISTICS AND MIGRATION OF POPULATION BY REGIONS (NUTS 1), VOIVODSHIPS (NUTS 2)**

| Lp. No | Regiony Regions Województwa Voivodships Podregiony Subregions | Małżeń- stwa Marriages | Rozwo- dy Divorces | Urodzenia żywe Live births | Zgony Deaths | | Przyrost naturalny Natural increase | Migracje wewnętrzne Internal migration | | |
|-----------|--|------------------------------|--------------------------|-------------------------------------|-----------------|--|--|---|-------------------|---------------|
| | | | | | ogółem total | w tym niemowląt of which infant | | napływ inflow | odpływ outflow | saldo net |
| 1 | POLSKA | 180396 | 66132 | 369576 | 387312 | 1684 | -17736 | 427279 | 427279 | x |
| 2 | CENTRALNY | 35060 | 13527 | 77820 | 85511 | 319 | -7691 | 91794 | 80441 | 11353 |
| 3 | Łódzkie | 10916 | 4417 | 22420 | 31251 | 105 | -8831 | 22812 | 24916 | -2104 |
| 4 | Podr. łódzki | 1626 | 771 | 3353 | 4580 | 15 | -1227 | 5737 | 4124 | 1613 |
| 5 | Podr. m. Łódź | 2757 | 1605 | 5690 | 10325 | 29 | -4635 | 3937 | 5241 | -1304 |
| 6 | Podr. piotrkowski | 2708 | 863 | 5623 | 6723 | 22 | -1100 | 5246 | 6353 | -1107 |
| 7 | Podr. sieradzki | 2059 | 647 | 4264 | 5170 | 17 | -906 | 4512 | 5078 | -566 |
| 8 | Podr. skierniewicki | 1766 | 531 | 3490 | 4453 | 22 | -963 | 3380 | 4120 | -740 |
| 9 | Mazowieckie | 24144 | 9110 | 55400 | 54260 | 214 | 1140 | 68982 | 55525 | 13457 |
| 10 | Podr. ciechanowsko-płocki | 2946 | 897 | 6051 | 6791 | 31 | -740 | 5863 | 7242 | -1379 |
| 11 | Podr. ostrołęcko-siedlecki | 3863 | 938 | 7886 | 7690 | 30 | 196 | 6889 | 8920 | -2031 |
| 12 | Podr. radomski | 3155 | 812 | 6023 | 6691 | 38 | -668 | 4929 | 6587 | -1658 |
| 13 | Podr. m. Warszawa | 7298 | 3853 | 18438 | 18722 | 52 | -284 | 21667 | 13478 | 8189 |
| 14 | Podr. warszawski wschodni | 3515 | 1105 | 8961 | 7222 | 28 | 1739 | 13683 | 9313 | 4370 |
| 15 | Podr. warszawski zachodni | 3367 | 1505 | 8041 | 7144 | 35 | 897 | 15951 | 9985 | 5966 |
| 16 | PÓLUDNIOWY | 38839 | 12591 | 77136 | 79433 | 349 | -2297 | 78669 | 78774 | -105 |
| 17 | Małopolskie | 16614 | 3989 | 34307 | 30277 | 131 | 4030 | 33575 | 29800 | 3775 |
| 18 | Podr. krakowski | 3486 | 756 | 7377 | 6385 | 24 | 992 | 9780 | 5835 | 3945 |
| 19 | Podr. m. Kraków | 3266 | 1204 | 7372 | 7173 | 29 | 199 | 7424 | 6378 | 1046 |
| 20 | Podr. nowosądecki | 4248 | 726 | 8891 | 6467 | 30 | 2424 | 6260 | 6942 | -682 |
| 21 | Podr. oświęcimski | 3262 | 819 | 6191 | 6251 | 29 | -60 | 6237 | 6506 | -269 |
| 22 | Podr. tarnowski | 2352 | 484 | 4476 | 4001 | 19 | 475 | 3874 | 4139 | -265 |
| 23 | Śląskie | 22225 | 8602 | 42829 | 49156 | 218 | -6327 | 45094 | 48974 | -3880 |
| 24 | Podr. bielski | 3192 | 1226 | 6669 | 6290 | 29 | 379 | 7406 | 6490 | 916 |
| 25 | Podr. bytomski | 2121 | 836 | 4063 | 4815 | 16 | -752 | 4375 | 4646 | -271 |
| 26 | Podr. częstochowski | 2319 | 933 | 4478 | 6154 | 23 | -1676 | 4448 | 4786 | -338 |
| 27 | Podr. gliwicki | 2257 | 865 | 4380 | 4865 | 23 | -485 | 4097 | 4903 | -806 |
| 28 | Podr. katowicki | 3524 | 1467 | 6972 | 8971 | 47 | -1999 | 7187 | 8935 | -1748 |
| 29 | Podr. rybnicki | 3455 | 1211 | 6209 | 6039 | 31 | 170 | 6207 | 7039 | -832 |
| 30 | Podr. sosnowiecki | 3218 | 1445 | 5806 | 8696 | 28 | -2890 | 6393 | 7500 | -1107 |
| 31 | Podr. tyski | 2139 | 619 | 4252 | 3326 | 21 | 926 | 4981 | 4675 | 306 |
| 32 | WSCHODNI | 32533 | 9842 | 61450 | 67787 | 283 | -6337 | 61091 | 72989 | -11898 |
| 33 | Lubelskie | 10367 | 4130 | 19738 | 22849 | 90 | -3111 | 20219 | 25173 | -4954 |
| 34 | Podr. bialski | 1609 | 567 | 2930 | 3403 | 17 | -473 | 2812 | 3883 | -1071 |
| 35 | Podr. chełmsko-zamojski | 3100 | 976 | 5483 | 7206 | 27 | -1723 | 5678 | 7696 | -2018 |
| 36 | Podr. lubelski | 3282 | 1742 | 6831 | 6895 | 28 | -64 | 7879 | 8023 | -144 |
| 37 | Podr. puławski | 2376 | 845 | 4494 | 5345 | 18 | -851 | 3850 | 5571 | -1721 |
| 38 | Podkarpackie | 10657 | 2332 | 20373 | 18593 | 92 | 1780 | 19060 | 21333 | -2273 |
| 39 | Podr. krośnieński | 2483 | 601 | 4663 | 4293 | 22 | 370 | 3971 | 4987 | -1016 |
| 40 | Podr. przemyski | 1999 | 448 | 3686 | 3730 | 14 | -44 | 3320 | 4316 | -996 |
| 41 | Podr. rzeszowski | 3154 | 624 | 6476 | 5276 | 29 | 1200 | 6871 | 5782 | 1089 |
| 42 | Podr. tarnobrzesci | 3021 | 659 | 5548 | 5294 | 27 | 254 | 4898 | 6248 | -1350 |
| 43 | Podlaskie | 5665 | 1997 | 10619 | 12152 | 49 | -1533 | 11279 | 13332 | -2053 |
| 44 | Podr. białostocki | 2319 | 1002 | 4674 | 4765 | 21 | -91 | 5626 | 5228 | 398 |
| 45 | Podr. łomżyński | 2021 | 572 | 3460 | 4627 | 17 | -1167 | 3287 | 4873 | -1586 |
| 46 | Podr. suwalski | 1325 | 423 | 2485 | 2760 | 11 | -275 | 2366 | 3231 | -865 |

I PODREGIONÓW (NTS 3) W 2013 R.
AND SUBREGIONS (NUTS 3) IN 2013.

| Migracje zagraniczne <i>International migration</i> | | | Ogólne saldo migracji <i>Total net migration</i> | Małżeństwa <i>Marriages</i> | Rozwody <i>Divorces</i> | Urodzenia żywe <i>Live births</i> | Zgony <i>Deaths</i> | Przyrost naturalny <i>Natural increase</i> | Ogólne saldo migracji <i>Total net migration</i> | Zgony niemowląt na 1000 urodzeń żywych <i>Infant deaths per 1000 of live births</i> | Lp. <i>No</i> |
|--|--------------------------------|---------------------|---|--------------------------------|----------------------------|--------------------------------------|------------------------|---|---|--|------------------|
| imigracja <i>immigration</i> | emigracja <i>emigration</i> | saldo <i>net</i> | | | | | | | | | |
| na 1000 ludności <i>per 1000 of population</i> | | | | | | | | | | | |
| 12199 | 32103 | -19904 | -19904 | 4,7 | 1,7 | 9,6 | 10,1 | -0,5 | -0,5 | 4,6 | 1 |
| 1679 | 2357 | -678 | 10675 | 4,5 | 1,7 | 9,9 | 10,9 | -1,0 | 1,4 | 4,1 | 2 |
| 459 | 1033 | -574 | -2678 | 4,3 | 1,8 | 8,9 | 12,4 | -3,5 | -1,1 | 4,7 | 3 |
| 63 | 113 | -50 | 1563 | 4,2 | 2,0 | 8,7 | 11,9 | -3,2 | 4,1 | 4,5 | 4 |
| 173 | 467 | -294 | -1598 | 3,9 | 2,2 | 8,0 | 14,4 | -6,5 | -2,2 | 5,1 | 5 |
| 139 | 196 | -57 | -1164 | 4,5 | 1,4 | 9,4 | 11,3 | -1,8 | -2,0 | 3,9 | 6 |
| 38 | 146 | -108 | -674 | 4,5 | 1,4 | 9,4 | 11,4 | -2,0 | -1,5 | 4,0 | 7 |
| 46 | 111 | -65 | -805 | 4,8 | 1,4 | 9,4 | 12,1 | -2,6 | -2,2 | 6,3 | 8 |
| 1220 | 1324 | -104 | 13353 | 4,5 | 1,7 | 10,4 | 10,2 | 0,2 | 2,5 | 3,9 | 9 |
| 65 | 104 | -39 | -1418 | 4,7 | 1,4 | 9,6 | 10,8 | -1,2 | -2,3 | 5,1 | 10 |
| 96 | 125 | -29 | -2060 | 5,1 | 1,2 | 10,4 | 10,2 | 0,3 | -2,7 | 3,8 | 11 |
| 58 | 130 | -72 | -1730 | 5,1 | 1,3 | 9,7 | 10,8 | -1,1 | -2,8 | 6,3 | 12 |
| 712 | 608 | 104 | 8293 | 4,2 | 2,2 | 10,7 | 10,9 | -0,2 | 4,8 | 2,8 | 13 |
| 118 | 129 | -11 | 4359 | 4,4 | 1,4 | 11,3 | 9,1 | 2,2 | 5,5 | 3,1 | 14 |
| 171 | 228 | -57 | 5909 | 4,3 | 1,9 | 10,2 | 9,1 | 1,1 | 7,5 | 4,4 | 15 |
| 3265 | 9654 | -6389 | -6494 | 4,9 | 1,6 | 9,7 | 10,0 | -0,3 | -0,8 | 4,5 | 16 |
| 1561 | 2512 | -951 | 2824 | 4,9 | 1,2 | 10,2 | 9,0 | 1,2 | 0,8 | 3,8 | 17 |
| 200 | 316 | -116 | 3829 | 4,9 | 1,1 | 10,5 | 9,1 | 1,4 | 5,4 | 3,3 | 18 |
| 532 | 569 | -37 | 1009 | 4,3 | 1,6 | 9,7 | 9,5 | 0,3 | 1,3 | 3,9 | 19 |
| 392 | 588 | -196 | -878 | 5,4 | 0,9 | 11,3 | 8,2 | 3,1 | -1,1 | 3,4 | 20 |
| 125 | 347 | -222 | -491 | 5,1 | 1,3 | 9,7 | 9,8 | -0,1 | -0,8 | 4,7 | 21 |
| 312 | 692 | -380 | -645 | 5,1 | 1,0 | 9,7 | 8,6 | 1,0 | -1,4 | 4,2 | 22 |
| 1704 | 7142 | -5438 | -9318 | 4,8 | 1,9 | 9,3 | 10,7 | -1,4 | -2,0 | 5,1 | 23 |
| 281 | 630 | -349 | 567 | 4,8 | 1,8 | 10,0 | 9,5 | 0,6 | 0,9 | 4,3 | 24 |
| 166 | 1487 | -1321 | -1592 | 4,7 | 1,9 | 9,1 | 10,8 | -1,7 | -3,6 | 3,9 | 25 |
| 170 | 354 | -184 | -522 | 4,4 | 1,8 | 8,5 | 11,7 | -3,2 | -1,0 | 5,1 | 26 |
| 257 | 875 | -618 | -1424 | 4,7 | 1,8 | 9,1 | 10,1 | -1,0 | -3,0 | 5,3 | 27 |
| 289 | 1337 | -1048 | -2796 | 4,7 | 1,9 | 9,2 | 11,9 | -2,6 | -3,7 | 6,7 | 28 |
| 294 | 1356 | -1062 | -1894 | 5,4 | 1,9 | 9,7 | 9,5 | 0,3 | -3,0 | 5,0 | 29 |
| 140 | 604 | -464 | -1571 | 4,6 | 2,1 | 8,2 | 12,4 | -4,1 | -2,2 | 4,8 | 30 |
| 107 | 499 | -392 | -86 | 5,5 | 1,6 | 10,9 | 8,5 | 2,4 | -0,2 | 4,9 | 31 |
| 1576 | 3727 | -2151 | -14049 | 4,8 | 1,5 | 9,1 | 10,0 | -0,9 | -2,1 | 4,6 | 32 |
| 316 | 989 | -673 | -5627 | 4,8 | 1,9 | 9,1 | 10,6 | -1,4 | -2,6 | 4,6 | 33 |
| 34 | 127 | -93 | -1164 | 5,2 | 1,8 | 9,5 | 11,1 | -1,5 | -3,8 | 5,8 | 34 |
| 103 | 314 | -211 | -2229 | 4,8 | 1,5 | 8,5 | 11,2 | -2,7 | -3,5 | 4,9 | 35 |
| 112 | 330 | -218 | -362 | 4,6 | 2,4 | 9,5 | 9,6 | -0,1 | -0,5 | 4,1 | 36 |
| 67 | 218 | -151 | -1872 | 4,8 | 1,7 | 9,1 | 10,9 | -1,7 | -3,8 | 4,0 | 37 |
| 669 | 1498 | -829 | -3102 | 5,0 | 1,1 | 9,6 | 8,7 | 0,8 | -1,5 | 4,5 | 38 |
| 124 | 315 | -191 | -1207 | 5,1 | 1,2 | 9,6 | 8,8 | 0,8 | -2,5 | 4,7 | 39 |
| 109 | 183 | -74 | -1070 | 5,0 | 1,1 | 9,3 | 9,4 | -0,1 | -2,7 | 3,8 | 40 |
| 160 | 318 | -158 | 931 | 5,0 | 1,0 | 10,3 | 8,4 | 1,9 | 1,5 | 4,5 | 41 |
| 276 | 682 | -406 | -1756 | 4,9 | 1,1 | 8,9 | 8,5 | 0,4 | -2,8 | 4,9 | 42 |
| 310 | 768 | -458 | -2511 | 4,7 | 1,7 | 8,9 | 10,2 | -1,3 | -2,1 | 4,6 | 43 |
| 152 | 356 | -204 | 194 | 4,5 | 2,0 | 9,2 | 9,3 | -0,2 | 0,4 | 4,5 | 44 |
| 82 | 239 | -157 | -1743 | 4,9 | 1,4 | 8,5 | 11,3 | -2,9 | -4,3 | 4,9 | 45 |
| 76 | 173 | -97 | -962 | 4,8 | 1,5 | 9,0 | 10,0 | -1,0 | -3,5 | 4,4 | 46 |

TABL. I. RUCH NATURALNY ORAZ MIGRACJE LUDNOŚCI WEDŁUG REGIONÓW (NTS 1), WOJEWÓDZTW (NTS 2)
VITAL STATISTICS AND MIGRATION OF POPULATION BY REGIONS (NUTS 1), VOIVODSHIPS (NUTS 2)

| Lp. No | Regiony Regions Województwa Voivodships Podregiony Subregions | Małżeń- stwa Marriages | Rozwody Divorces | Urodzenia żywe Live births | Zgony Deaths | | Przyrost naturalny Natural increase | Migracje wewnętrzne Internal migration | | |
|-----------|--|------------------------------|---------------------|-------------------------------------|-----------------|--|--|---|-------------------|--------------|
| | | | | | ogółem total | w tym niemowląt of which infant | | napływ inflow | odpływ outflow | saldo net |
| | WSCHODNI (dok) | | | | | | | | | |
| 1 | Świętokrzyskie | 5844 | 1383 | 10720 | 14193 | 52 | -3473 | 10533 | 13151 | -2618 |
| 2 | Podr. kielecki | 3493 | 908 | 6614 | 8219 | 32 | -1605 | 6212 | 7713 | -1501 |
| 3 | Podr. sandomiersko-jędrzejowski | 2351 | 475 | 4106 | 5974 | 20 | -1868 | 4321 | 5438 | -1117 |
| 4 | PÓLNOCNO-ZACHODNI | 29235 | 10997 | 61723 | 59324 | 295 | 2399 | 78366 | 78129 | 237 |
| 5 | Lubuskie | 4742 | 1960 | 9737 | 10046 | 55 | -309 | 13166 | 13909 | -743 |
| 6 | Podr. gorzowski | 1723 | 714 | 3762 | 3730 | 22 | 32 | 4912 | 5209 | -297 |
| 7 | Podr. zielonogórski | 3019 | 1246 | 5975 | 6316 | 33 | -341 | 8254 | 8700 | -446 |
| 8 | Wielkopolskie | 16763 | 5744 | 36561 | 32292 | 163 | 4269 | 44488 | 42843 | 1645 |
| 9 | Podr. kaliski | 3379 | 1161 | 6877 | 6675 | 39 | 202 | 6558 | 7212 | -654 |
| 10 | Podr. koniński | 3259 | 976 | 6615 | 6185 | 20 | 430 | 7004 | 7891 | -887 |
| 11 | Podr. leszczyński | 2847 | 765 | 6140 | 4904 | 29 | 1236 | 6683 | 6988 | -305 |
| 12 | Podr. pilski | 1996 | 677 | 4195 | 3872 | 23 | 323 | 4205 | 4879 | -674 |
| 13 | Podr. poznański | 2858 | 1028 | 7063 | 4884 | 24 | 2179 | 14265 | 7894 | 6371 |
| 14 | Podr. m. Poznań | 2424 | 1137 | 5671 | 5772 | 28 | -101 | 5773 | 7979 | -2206 |
| 15 | Zachodniopomorskie | 7730 | 3293 | 15425 | 16986 | 77 | -1561 | 20712 | 21377 | -665 |
| 16 | Podr. koszaliński | 2748 | 1266 | 5326 | 5880 | 23 | -554 | 7152 | 7940 | -788 |
| 17 | Podr. stargardzki | 1801 | 591 | 3632 | 3806 | 18 | -174 | 4438 | 5254 | -816 |
| 18 | Podr. m. Szczecin | 1690 | 854 | 3362 | 4262 | 22 | -900 | 3649 | 3607 | 42 |
| 19 | Podr. szczeciński | 1491 | 582 | 3105 | 3038 | 14 | 67 | 5473 | 4576 | 897 |
| 20 | POŁUDNIOWO-ZACHODNI | 17635 | 7569 | 34032 | 40765 | 167 | -6733 | 47248 | 45749 | 1499 |
| 21 | Dolnośląskie | 12895 | 5939 | 25805 | 30498 | 132 | -4693 | 36865 | 34474 | 2391 |
| 22 | Podr. jeleniogórski | 2572 | 1132 | 4594 | 6398 | 22 | -1804 | 6476 | 7428 | -952 |
| 23 | Podr. legnicko-głogowski | 2237 | 869 | 4181 | 4332 | 18 | -151 | 5741 | 6515 | -774 |
| 24 | Podr. wałbrzyski | 2885 | 1333 | 5332 | 8110 | 28 | -2778 | 5991 | 7389 | -1398 |
| 25 | Podr. wrocławski | 2524 | 1087 | 5609 | 5157 | 30 | 452 | 10923 | 6830 | 4093 |
| 26 | Podr. m. Wrocław | 2677 | 1518 | 6089 | 6501 | 34 | -412 | 7734 | 6312 | 1422 |
| 27 | Opolskie | 4740 | 1630 | 8227 | 10267 | 35 | -2040 | 10383 | 11275 | -892 |
| 28 | Podr. nyski | 1868 | 690 | 3193 | 4268 | 14 | -1075 | 4135 | 4919 | -784 |
| 29 | Podr. opolski | 2872 | 940 | 5034 | 5999 | 21 | -965 | 6248 | 6356 | -108 |
| 30 | PÓLNOCNY | 27094 | 10945 | 57415 | 54492 | 271 | 2923 | 70111 | 71197 | -1086 |
| 31 | Kujawsko pomorskie | 9814 | 4201 | 19853 | 20485 | 88 | -632 | 22851 | 24470 | -1619 |
| 32 | Podr. bydgosko-toruński | 3425 | 1673 | 7126 | 7347 | 33 | -221 | 9055 | 8195 | 860 |
| 33 | Podr. grudziądzki | 2710 | 925 | 5476 | 5204 | 25 | 272 | 5792 | 6496 | -704 |
| 34 | Podr. włocławski | 3679 | 1603 | 7251 | 7934 | 30 | -683 | 8004 | 9779 | -1775 |
| 35 | Pomorskie | 10724 | 3955 | 23938 | 20084 | 103 | 3854 | 30800 | 27560 | 3240 |
| 36 | Podr. gdański | 2758 | 787 | 6811 | 3786 | 30 | 3025 | 11338 | 7133 | 4205 |
| 37 | Podr. słupski | 2412 | 918 | 4980 | 4252 | 20 | 728 | 5573 | 6525 | -952 |
| 38 | Podr. starogardzki | 2356 | 784 | 5266 | 4465 | 30 | 801 | 5320 | 6033 | -713 |
| 39 | Podr. trójmiejski | 3198 | 1466 | 6881 | 7581 | 23 | -700 | 8569 | 7869 | 700 |
| 40 | Warmińsko-mazurskie | 6556 | 2789 | 13624 | 13923 | 80 | -299 | 16460 | 19167 | -2707 |
| 41 | Podr. elbląski | 2515 | 1050 | 5207 | 5258 | 35 | -51 | 5312 | 6848 | -1536 |
| 42 | Podr. etcki | 1306 | 582 | 2703 | 2673 | 27 | 30 | 3452 | 3991 | -539 |
| 43 | Podr. olsztyński | 2735 | 1157 | 5714 | 5992 | 18 | -278 | 7696 | 8328 | -632 |

I PODREGIONÓW (NTS 3) W 2013 R. (dok.)
AND SUBREGIONS (NUTS 3) IN 2013. (cont.)

| Migracje zagraniczne <i>International migration</i> | | | Ogólne saldo migracji <i>Total net migration</i> | Małżeństwa <i>Marriages</i> | Rozwody <i>Divorces</i> | Urodzenia żywe <i>Live births</i> | Zgony <i>Deaths</i> | Przyrost naturalny <i>Natural increase</i> | Ogólne saldo migracji <i>Total net migration</i> | Zgony niemowląt na 1000 urodzeń żywych <i>Infant deaths per 1000 of live births</i> | Lp. No |
|--|--------------------------------------|---------------------|---|--------------------------------|----------------------------|---|------------------------|--|---|--|-----------|
| imigracja <i>immigra- tion</i> | emigracja <i>emigra- tion</i> | saldo <i>net</i> | | | | | | | | | |
| na 1000 ludności <i>per 1000 of population</i> | | | | | | | | | | | |
| 281 | 472 | -191 | -2809 | 4,6 | 1,1 | 8,4 | 11,2 | -2,7 | -2,2 | 4,9 | 1 |
| 186 | 332 | -146 | -1647 | 4,5 | 1,2 | 8,5 | 10,6 | -2,1 | -2,1 | 4,8 | 2 |
| 95 | 140 | -45 | -1162 | 4,8 | 1,0 | 8,3 | 12,1 | -3,8 | -2,4 | 4,9 | 3 |
| 1684 | 4173 | -2489 | -2252 | 4,7 | 1,8 | 9,9 | 9,6 | 0,4 | -0,4 | 4,8 | 4 |
| 493 | 1128 | -635 | -1378 | 4,6 | 1,9 | 9,5 | 9,8 | -0,3 | -1,3 | 5,6 | 5 |
| 198 | 476 | -278 | -575 | 4,5 | 1,8 | 9,7 | 9,6 | 0,1 | -1,5 | 5,8 | 6 |
| 295 | 652 | -357 | -803 | 4,8 | 2,0 | 9,4 | 9,9 | -0,5 | -1,3 | 5,5 | 7 |
| 520 | 1999 | -1479 | 166 | 4,8 | 1,7 | 10,6 | 9,3 | 1,2 | 0,0 | 4,5 | 8 |
| 130 | 311 | -181 | -835 | 5,0 | 1,7 | 10,2 | 9,9 | 0,3 | -1,2 | 5,7 | 9 |
| 94 | 311 | -217 | -1104 | 4,9 | 1,5 | 10,0 | 9,4 | 0,7 | -1,7 | 3,0 | 10 |
| 58 | 233 | -175 | -480 | 5,2 | 1,4 | 11,1 | 8,9 | 2,2 | -0,9 | 4,7 | 11 |
| 72 | 412 | -340 | -1014 | 4,8 | 1,6 | 10,1 | 9,4 | 0,8 | -2,4 | 5,5 | 12 |
| 72 | 266 | -194 | 6177 | 4,6 | 1,7 | 11,5 | 7,9 | 3,5 | 10,0 | 3,4 | 13 |
| 94 | 466 | -372 | -2578 | 4,4 | 2,1 | 10,3 | 10,5 | -0,2 | -4,7 | 4,9 | 14 |
| 671 | 1046 | -375 | -1040 | 4,5 | 1,9 | 9,0 | 9,9 | -0,9 | -0,6 | 5,0 | 15 |
| 281 | 598 | -317 | -1105 | 4,6 | 2,1 | 8,8 | 9,8 | -0,9 | -1,8 | 4,3 | 16 |
| 123 | 232 | -109 | -925 | 4,8 | 1,6 | 9,6 | 10,0 | -0,5 | -2,4 | 5,0 | 17 |
| 124 | 4 | 120 | 162 | 4,1 | 2,1 | 8,2 | 10,4 | -2,2 | 0,4 | 6,5 | 18 |
| 143 | 212 | -69 | 828 | 4,5 | 1,8 | 9,4 | 9,2 | 0,2 | 2,5 | 4,5 | 19 |
| 1793 | 6596 | -4803 | -3304 | 4,5 | 1,9 | 8,7 | 10,4 | -1,7 | -0,8 | 4,9 | 20 |
| 1298 | 3662 | -2364 | 27 | 4,4 | 2,0 | 8,9 | 10,5 | -1,6 | 0,0 | 5,1 | 21 |
| 218 | 1017 | -799 | -1751 | 4,5 | 2,0 | 8,0 | 11,1 | -3,1 | -3,0 | 4,8 | 22 |
| 95 | 384 | -289 | -1063 | 4,9 | 1,9 | 9,2 | 9,6 | -0,3 | -2,3 | 4,3 | 23 |
| 271 | 1137 | -866 | -2264 | 4,3 | 2,0 | 7,9 | 12,0 | -4,1 | -3,3 | 5,3 | 24 |
| 161 | 525 | -364 | 3729 | 4,4 | 1,9 | 9,8 | 9,0 | 0,8 | 6,5 | 5,3 | 25 |
| 553 | 599 | -46 | 1376 | 4,2 | 2,4 | 9,6 | 10,3 | -0,7 | 2,2 | 5,6 | 26 |
| 495 | 2934 | -2439 | -3331 | 4,7 | 1,6 | 8,2 | 10,2 | -2,0 | -3,3 | 4,3 | 27 |
| 145 | 839 | -694 | -1478 | 4,7 | 1,7 | 8,0 | 10,7 | -2,7 | -3,7 | 4,4 | 28 |
| 350 | 2095 | -1745 | -1853 | 4,7 | 1,5 | 8,3 | 9,9 | -1,6 | -3,1 | 4,2 | 29 |
| 2202 | 5596 | -3394 | -4480 | 4,6 | 1,9 | 9,8 | 9,3 | 0,5 | -0,8 | 4,7 | 30 |
| 453 | 1479 | -1026 | -2645 | 4,7 | 2,0 | 9,5 | 9,8 | -0,3 | -1,3 | 4,4 | 31 |
| 156 | 537 | -381 | 479 | 4,4 | 2,2 | 9,2 | 9,5 | -0,3 | 0,6 | 4,6 | 32 |
| 98 | 496 | -398 | -1102 | 5,0 | 1,7 | 10,2 | 9,7 | 0,5 | -2,0 | 4,6 | 33 |
| 199 | 446 | -247 | -2022 | 4,7 | 2,1 | 9,3 | 10,2 | -0,9 | -2,6 | 4,1 | 34 |
| 1129 | 2506 | -1377 | 1863 | 4,7 | 1,7 | 10,4 | 8,8 | 1,7 | 0,8 | 4,3 | 35 |
| 162 | 437 | -275 | 3930 | 5,0 | 1,4 | 12,4 | 6,9 | 5,5 | 7,1 | 4,4 | 36 |
| 157 | 613 | -456 | -1408 | 4,9 | 1,9 | 10,2 | 8,7 | 1,5 | -2,9 | 4,0 | 37 |
| 163 | 593 | -430 | -1143 | 4,7 | 1,6 | 10,4 | 8,8 | 1,6 | -2,3 | 5,7 | 38 |
| 647 | 863 | -216 | 484 | 4,3 | 2,0 | 9,2 | 10,1 | -0,9 | 0,6 | 3,3 | 39 |
| 620 | 1611 | -991 | -3698 | 4,5 | 1,9 | 9,4 | 9,6 | -0,2 | -2,6 | 5,9 | 40 |
| 132 | 511 | -379 | -1915 | 4,7 | 2,0 | 9,7 | 9,8 | -0,1 | -3,6 | 6,7 | 41 |
| 224 | 313 | -89 | -628 | 4,5 | 2,0 | 9,3 | 9,2 | 0,1 | -2,2 | 10,0 | 42 |
| 264 | 787 | -523 | -1155 | 4,4 | 1,9 | 9,2 | 9,6 | -0,4 | -1,9 | 3,2 | 43 |

TABL. II. RUCH NATURALNY ORAZ MIGRACJE LUDNOŚCI WEDŁUG WOJEWÓDZTW (NTS 2) W 2013 R.
VITAL STATISTICS AND MIGRATION OF POPULATION BY VOIVODSHIPS (NUTS 2) IN 2013.

| Lp. No | Województwa Voivodships | Małżeń- stwa Marriages | Rozwody Divorces | Urodzenia żywe Live births | Zgony Deaths | | Przyrost naturalny Natural increase | Migracje wewnętrzne Internal migration | | |
|-----------|----------------------------|------------------------------|---------------------|-------------------------------------|-----------------|--|--|---|-------------------|---------------|
| | | | | | ogółem total | w tym niemowląt of which infant | | napływ inflow | odpływ outflow | saldo net |
| 1 | POLSKA POLAND | 180396 | 66132 | 369576 | 387312 | 1684 | -17736 | 427279 | 427279 | x |
| 2 | Dolnośląskie | 12895 | 5939 | 25805 | 30498 | 132 | -4693 | 36865 | 34474 | 2391 |
| 3 | Kujawsko-pomorskie | 9814 | 4201 | 19853 | 20485 | 88 | -632 | 22851 | 24470 | -1619 |
| 4 | Lubelskie | 10367 | 4130 | 19738 | 22849 | 90 | -3111 | 20219 | 25173 | -4954 |
| 5 | Lubuskie | 4742 | 1960 | 9737 | 10046 | 55 | -309 | 13166 | 13909 | -743 |
| 6 | Łódzkie | 10916 | 4417 | 22420 | 31251 | 105 | -8831 | 22812 | 24916 | -2104 |
| 7 | Małopolskie | 16614 | 3989 | 34307 | 30277 | 131 | 4030 | 33575 | 29800 | 3775 |
| 8 | Mazowieckie | 24144 | 9110 | 55400 | 54260 | 214 | 1140 | 68982 | 55525 | 13457 |
| 9 | Opolskie | 4740 | 1630 | 8227 | 10267 | 35 | -2040 | 10383 | 11275 | -892 |
| 10 | Podkarpackie | 10657 | 2332 | 20373 | 18593 | 92 | 1780 | 19060 | 21333 | -2273 |
| 11 | Podlaskie | 5665 | 1997 | 10619 | 12152 | 49 | -1533 | 11279 | 13332 | -2053 |
| 12 | Pomorskie | 10724 | 3955 | 23938 | 20084 | 103 | 3854 | 30800 | 27560 | 3240 |
| 13 | Śląskie | 22225 | 8602 | 42829 | 49156 | 218 | -6327 | 45094 | 48974 | -3880 |
| 14 | Świętokrzyskie | 5844 | 1383 | 10720 | 14193 | 52 | -3473 | 10533 | 13151 | -2618 |
| 15 | Warmińsko-mazurskie | 6556 | 2789 | 13624 | 13923 | 80 | -299 | 16460 | 19167 | -2707 |
| 16 | Wielkopolskie | 16763 | 5744 | 36561 | 32292 | 163 | 4269 | 44488 | 42843 | 1645 |
| 17 | Zachodniopomorskie | 7730 | 3293 | 15425 | 16986 | 77 | -1561 | 20712 | 21377 | -665 |
| 18 | MIASTA Urban areas | 105734 | 49342 | 213749 | 235097 | 928 | -21348 | 224612 | 262435 | -37823 |
| 19 | Dolnośląskie | 8846 | 4802 | 17525 | 21793 | 101 | -4268 | 20917 | 23198 | -2281 |
| 20 | Kujawsko-pomorskie | 5653 | 3044 | 11116 | 12806 | 45 | -1690 | 10501 | 13809 | -3308 |
| 21 | Lubelskie | 4677 | 2693 | 8828 | 8982 | 36 | -154 | 8029 | 12732 | -4703 |
| 22 | Lubuskie | 2991 | 1473 | 5926 | 6362 | 25 | -436 | 7032 | 8285 | -1253 |
| 23 | Łódzkie | 6692 | 3546 | 13567 | 19984 | 56 | -6417 | 10660 | 15675 | -5015 |
| 24 | Małopolskie | 7571 | 2664 | 15581 | 15225 | 59 | 356 | 15187 | 16270 | -1083 |
| 25 | Mazowieckie | 14877 | 7199 | 35476 | 33996 | 113 | 1480 | 42589 | 35267 | 7322 |
| 26 | Opolskie | 2414 | 1100 | 4138 | 5258 | 20 | -1120 | 4620 | 6176 | -1556 |
| 27 | Podkarpackie | 4284 | 1395 | 7943 | 7021 | 32 | 922 | 7410 | 10302 | -2892 |
| 28 | Podlaskie | 3421 | 1570 | 6385 | 6185 | 26 | 200 | 6038 | 7644 | -1606 |
| 29 | Pomorskie | 6733 | 3064 | 14248 | 14208 | 63 | 40 | 17012 | 17946 | -934 |
| 30 | Śląskie | 17059 | 7363 | 32481 | 38828 | 170 | -6347 | 30570 | 39274 | -8704 |
| 31 | Świętokrzyskie | 2561 | 868 | 4339 | 5903 | 19 | -1564 | 3934 | 6710 | -2776 |
| 32 | Warmińsko-mazurskie | 3715 | 2003 | 7411 | 8215 | 42 | -804 | 8776 | 10579 | -1803 |
| 33 | Wielkopolskie | 9001 | 3970 | 18938 | 18530 | 80 | 408 | 19483 | 25181 | -5698 |
| 34 | Zachodniopomorskie | 5239 | 2588 | 9847 | 11801 | 41 | -1954 | 11854 | 13387 | -1533 |
| 35 | WIEŚ Rural areas | 74662 | 16129 | 155827 | 152215 | 756 | 3612 | 202667 | 164844 | 37823 |
| 36 | Dolnośląskie | 4049 | 1137 | 8280 | 8705 | 31 | -425 | 15948 | 11276 | 4672 |
| 37 | Kujawsko-pomorskie | 4161 | 1157 | 8737 | 7679 | 43 | 1058 | 12350 | 10661 | 1689 |
| 38 | Lubelskie | 5690 | 1437 | 10910 | 13867 | 54 | -2957 | 12190 | 12441 | -251 |
| 39 | Lubuskie | 1751 | 487 | 3811 | 3684 | 30 | 127 | 6134 | 5624 | 510 |
| 40 | Łódzkie | 4224 | 871 | 8853 | 11267 | 49 | -2414 | 12152 | 9241 | 2911 |
| 41 | Małopolskie | 9043 | 1325 | 18726 | 15052 | 72 | 3674 | 18388 | 13530 | 4858 |
| 42 | Mazowieckie | 9267 | 1911 | 19924 | 20264 | 101 | -340 | 26393 | 20258 | 6135 |
| 43 | Opolskie | 2326 | 530 | 4089 | 5009 | 15 | -920 | 5763 | 5099 | 664 |
| 44 | Podkarpackie | 6373 | 937 | 12430 | 11572 | 60 | 858 | 11650 | 11031 | 619 |
| 45 | Podlaskie | 2244 | 427 | 4234 | 5967 | 23 | -1733 | 5241 | 5688 | -447 |
| 46 | Pomorskie | 3991 | 891 | 9690 | 5876 | 40 | 3814 | 13788 | 9614 | 4174 |
| 47 | Śląskie | 5166 | 1239 | 10348 | 10328 | 48 | 20 | 14524 | 9700 | 4824 |
| 48 | Świętokrzyskie | 3283 | 515 | 6381 | 8290 | 33 | -1909 | 6599 | 6441 | 158 |
| 49 | Warmińsko-mazurskie | 2841 | 786 | 6213 | 5708 | 38 | 505 | 7684 | 8588 | -904 |
| 50 | Wielkopolskie | 7762 | 1774 | 17623 | 13762 | 83 | 3861 | 25005 | 17662 | 7343 |
| 51 | Zachodniopomorskie | 2491 | 705 | 5578 | 5185 | 36 | 393 | 8858 | 7990 | 868 |

| Migracje zagraniczne <i>International migration</i> | | | Ogólne saldo migracji <i>Total net migration</i> | Małżeń- stwa <i>Marriages</i> | Rozwo- dy <i>Divorces</i> | Urodzenia żywe <i>Live births</i> | Zgony <i>Deaths</i> | Przyrost naturalny <i>Natural increase</i> | Ogólne saldo migracji <i>Total net migration</i> | Zgony niemowląt na 1000 urodzeń żywych <i>Infant deaths per 1000 of live births</i> | Lp. No |
|--|--------------------------------------|---------------------|---|-------------------------------------|---------------------------------|---|------------------------|--|---|---|-----------|
| imigracja <i>immigra- tion</i> | emigracja <i>emigra- tion</i> | saldo <i>net</i> | | | | | | | | | |
| na 1000 ludności <i>per 1000 of population</i> | | | | | | | | | | | |
| 12199 | 32103 | -19904 | -19904 | 4,7 | 1,7 | 9,6 | 10,1 | -0,5 | -0,5 | 4,6 | 1 |
| 1298 | 3662 | -2364 | 27 | 4,4 | 2,0 | 8,9 | 10,5 | -1,6 | 0,0 | 5,1 | 2 |
| 453 | 1479 | -1026 | -2645 | 4,7 | 2,0 | 9,5 | 9,8 | -0,3 | -1,3 | 4,4 | 3 |
| 316 | 989 | -673 | -5627 | 4,8 | 1,9 | 9,1 | 10,6 | -1,4 | -2,6 | 4,6 | 4 |
| 493 | 1128 | -635 | -1378 | 4,6 | 1,9 | 9,5 | 9,8 | -0,3 | -1,3 | 5,6 | 5 |
| 459 | 1033 | -574 | -2678 | 4,3 | 1,8 | 8,9 | 12,4 | -3,5 | -1,1 | 4,7 | 6 |
| 1561 | 2512 | -951 | 2824 | 4,9 | 1,2 | 10,2 | 9,0 | 1,2 | 0,8 | 3,8 | 7 |
| 1220 | 1324 | -104 | 13353 | 4,5 | 1,7 | 10,4 | 10,2 | 0,2 | 2,5 | 3,9 | 8 |
| 495 | 2934 | -2439 | -3331 | 4,7 | 1,6 | 8,2 | 10,2 | -2,0 | -3,3 | 4,3 | 9 |
| 669 | 1498 | -829 | -3102 | 5,0 | 1,1 | 9,6 | 8,7 | 0,8 | -1,5 | 4,5 | 10 |
| 310 | 768 | -458 | -2511 | 4,7 | 1,7 | 8,9 | 10,2 | -1,3 | -2,1 | 4,6 | 11 |
| 1129 | 2506 | -1377 | 1863 | 4,7 | 1,7 | 10,4 | 8,8 | 1,7 | 0,8 | 4,3 | 12 |
| 1704 | 7142 | -5438 | -9318 | 4,8 | 1,9 | 9,3 | 10,7 | -1,4 | -2,0 | 5,1 | 13 |
| 281 | 472 | -191 | -2809 | 4,6 | 1,1 | 8,4 | 11,2 | -2,7 | -2,2 | 4,9 | 14 |
| 620 | 1611 | -991 | -3698 | 4,5 | 1,9 | 9,4 | 9,6 | -0,2 | -2,6 | 5,9 | 15 |
| 520 | 1999 | -1479 | 166 | 4,8 | 1,7 | 10,6 | 9,3 | 1,2 | 0,0 | 4,5 | 16 |
| 671 | 1046 | -375 | -1040 | 4,5 | 1,9 | 9,0 | 9,9 | -0,9 | -0,6 | 5,0 | 17 |
| 8905 | 22840 | -13935 | -51758 | 4,5 | 2,1 | 9,2 | 10,1 | -0,9 | -2,2 | 4,3 | 18 |
| 1057 | 2891 | -1834 | -4115 | 4,4 | 2,4 | 8,7 | 10,8 | -2,1 | -2,0 | 5,8 | 19 |
| 366 | 1168 | -802 | -4110 | 4,5 | 2,4 | 8,8 | 10,2 | -1,3 | -3,3 | 4,0 | 20 |
| 171 | 656 | -485 | -5188 | 4,7 | 2,7 | 8,8 | 9,0 | -0,2 | -5,2 | 4,1 | 21 |
| 379 | 850 | -471 | -1724 | 4,6 | 2,3 | 9,2 | 9,8 | -0,7 | -2,7 | 4,2 | 22 |
| 363 | 879 | -516 | -5531 | 4,2 | 2,2 | 8,5 | 12,5 | -4,0 | -3,5 | 4,1 | 23 |
| 882 | 1605 | -723 | -1806 | 4,6 | 1,6 | 9,5 | 9,3 | 0,2 | -1,1 | 3,8 | 24 |
| 981 | 1097 | -116 | 7206 | 4,4 | 2,1 | 10,4 | 10,0 | 0,4 | 2,1 | 3,2 | 25 |
| 279 | 1306 | -1027 | -2583 | 4,6 | 2,1 | 7,9 | 10,0 | -2,1 | -4,9 | 4,8 | 26 |
| 319 | 931 | -612 | -3504 | 4,9 | 1,6 | 9,0 | 8,0 | 1,0 | -4,0 | 4,0 | 27 |
| 209 | 656 | -447 | -2053 | 4,7 | 2,2 | 8,8 | 8,6 | 0,3 | -2,8 | 4,1 | 28 |
| 963 | 1855 | -892 | -1826 | 4,5 | 2,0 | 9,5 | 9,5 | 0,0 | -1,2 | 4,4 | 29 |
| 1435 | 5278 | -3843 | -12547 | 4,8 | 2,1 | 9,1 | 10,9 | -1,8 | -3,5 | 5,2 | 30 |
| 170 | 343 | -173 | -2949 | 4,5 | 1,5 | 7,6 | 10,4 | -2,7 | -5,2 | 4,4 | 31 |
| 416 | 1127 | -711 | -2514 | 4,3 | 2,3 | 8,6 | 9,6 | -0,9 | -2,9 | 5,7 | 32 |
| 380 | 1434 | -1054 | -6752 | 4,7 | 2,1 | 9,9 | 9,7 | 0,2 | -3,5 | 4,2 | 33 |
| 535 | 764 | -229 | -1762 | 4,4 | 2,2 | 8,3 | 10,0 | -1,7 | -1,5 | 4,2 | 34 |
| 3294 | 9263 | -5969 | 31854 | 4,9 | 1,1 | 10,2 | 10,0 | 0,2 | 2,1 | 4,9 | 35 |
| 241 | 771 | -530 | 4142 | 4,6 | 1,3 | 9,3 | 9,8 | -0,5 | 4,7 | 3,7 | 36 |
| 87 | 311 | -224 | 1465 | 5,0 | 1,4 | 10,5 | 9,2 | 1,3 | 1,8 | 4,9 | 37 |
| 145 | 333 | -188 | -439 | 4,9 | 1,2 | 9,4 | 12,0 | -2,6 | -0,4 | 4,9 | 38 |
| 114 | 278 | -164 | 346 | 4,7 | 1,3 | 10,1 | 9,8 | 0,3 | 0,9 | 7,9 | 39 |
| 96 | 154 | -58 | 2853 | 4,6 | 0,9 | 9,6 | 12,3 | -2,6 | 3,1 | 5,5 | 40 |
| 679 | 907 | -228 | 4630 | 5,3 | 0,8 | 10,9 | 8,8 | 2,1 | 2,7 | 3,8 | 41 |
| 239 | 227 | 12 | 6147 | 4,9 | 1,0 | 10,5 | 10,7 | -0,2 | 3,2 | 5,1 | 42 |
| 216 | 1628 | -1412 | -748 | 4,8 | 1,1 | 8,5 | 10,4 | -1,9 | -1,6 | 3,7 | 43 |
| 350 | 567 | -217 | 402 | 5,1 | 0,7 | 9,9 | 9,3 | 0,7 | 0,3 | 4,8 | 44 |
| 101 | 112 | -11 | -458 | 4,7 | 0,9 | 8,9 | 12,6 | -3,7 | -1,0 | 5,4 | 45 |
| 166 | 651 | -485 | 3689 | 5,0 | 1,1 | 12,2 | 7,4 | 4,8 | 4,6 | 4,1 | 46 |
| 269 | 1864 | -1595 | 3229 | 5,0 | 1,2 | 10,0 | 10,0 | 0,0 | 3,1 | 4,6 | 47 |
| 111 | 129 | -18 | 140 | 4,7 | 0,7 | 9,1 | 11,8 | -2,7 | 0,2 | 5,2 | 48 |
| 204 | 484 | -280 | -1184 | 4,8 | 1,3 | 10,5 | 9,7 | 0,9 | -2,0 | 6,1 | 49 |
| 140 | 565 | -425 | 6918 | 5,0 | 1,1 | 11,4 | 8,9 | 2,5 | 4,5 | 4,7 | 50 |
| 136 | 282 | -146 | 722 | 4,6 | 1,3 | 10,4 | 9,6 | 0,7 | 1,3 | 6,5 | 51 |

TABL. III. WYBRANE WSKAŹNIKI DEMOGRAFICZNE WEDŁUG WOJEWÓDZTW (NTS 2) W 2013 R.
SELECTED DEMOGRAPHIC INDICATORS BY VOIVODSHIPS (NUTS 2) IN 2013.

| Województwa <i>Voivodships</i> | Przyrost roczny <i>Annual growth</i> | | Na 100 mężczyzn przypada kobiet <i>Females per 100 of males</i> | Gęstość zalud- nienia <i>Popula- tion per 1km²</i> | Mediana wieku <i>Median age</i> | | Współczynniki <i>Rate</i> | | Mediana wieku zawierania pierwszych małżeństw <i>Median age of persons at first marriages</i> | |
|-----------------------------------|---|--------------------|---|--|------------------------------------|---------------------------|--|---|--|---------------------------|
| | w tys <i>in thous</i> | w % <i>in %</i> | | | męż- czyźni <i>males</i> | kobiety <i>females</i> | dziećno- ści ogólnej <i>total fertility</i> | repro- dukcji brutto <i>gross reprodu- ction</i> | mężczyźni <i>males</i> | kobiety <i>females</i> |
| | | | | | | | | | | |
| POLSKA <i>POLAND</i> | -37,6 | -0,10 | 107 | 123 | 37,4 | 40,9 | 1,256 | 0,611 | 27,9 | 25,9 |
| Dolnośląskie | -4,4 | -0,15 | 108 | 146 | 38.1 | 41.9 | 1,153 | 0,556 | 28,6 | 26,6 |
| Kujawsko-pomorskie | -3,8 | -0,18 | 106 | 116 | 37.2 | 40.6 | 1,253 | 0,608 | 27,8 | 25,8 |
| Lubelskie | -9,5 | -0,44 | 106 | 86 | 37.1 | 41.2 | 1,222 | 0,596 | 27,6 | 25,6 |
| Lubuskie | -1,8 | -0,18 | 105 | 73 | 37.1 | 40.3 | 1,246 | 0,620 | 28,5 | 26,5 |
| Łódzkie | -11,6 | -0,46 | 110 | 138 | 38.6 | 43.6 | 1,232 | 0,600 | 28,1 | 26,2 |
| Małopolskie | 6,5 | 0,19 | 106 | 221 | 36.4 | 39.4 | 1,290 | 0,625 | 27,6 | 25,5 |
| Mazowieckie | 15,1 | 0,28 | 109 | 150 | 37.3 | 40.7 | 1,333 | 0,648 | 28,1 | 26,2 |
| Opolskie | -5,8 | -0,57 | 107 | 107 | 39.1 | 42.4 | 1,074 | 0,516 | 27,8 | 25,7 |
| Podkarpackie | -0,7 | -0,03 | 104 | 119 | 36.3 | 39.3 | 1,230 | 0,601 | 27,4 | 25,4 |
| Podlaskie | -3,7 | -0,31 | 105 | 59 | 37.4 | 41.2 | 1,178 | 0,576 | 27,7 | 25,8 |
| Pomorskie | 5,7 | 0,25 | 105 | 125 | 36.5 | 39.2 | 1,344 | 0,650 | 27,9 | 25,9 |
| Śląskie | -16,4 | -0,36 | 107 | 373 | 38.8 | 42.5 | 1,247 | 0,608 | 27,8 | 25,8 |
| Świętokrzyskie | -5,8 | -0,45 | 105 | 108 | 38.4 | 42.3 | 1,161 | 0,562 | 27,8 | 25,5 |
| Warmińsko-mazurskie | -3,8 | -0,26 | 104 | 60 | 36.5 | 39.7 | 1,235 | 0,596 | 28,1 | 25,8 |
| Wielkopolskie | 4,8 | 0,14 | 106 | 116 | 36.3 | 39.3 | 1,341 | 0,652 | 27,8 | 25,8 |
| Zachodniopomorskie | -2,5 | -0,15 | 105 | 75 | 37.9 | 41.2 | 1,203 | 0,583 | 28,7 | 26,6 |
| MIASTA <i>Urban areas</i> | -78,4 | -0,34 | 111 | 1078 | 38,2 | 42,6 | 1,176 | 0,571 | 28,5 | 26,6 |
| Dolnośląskie | -8,3 | -0,41 | 111 | 915 | 38.7 | 43.5 | 1,117 | 0,538 | 29,0 | 27,1 |
| Kujawsko-pomorskie | -5,8 | -0,46 | 111 | 1516 | 38.1 | 42.7 | 1,155 | 0,560 | 28,3 | 26,3 |
| Lubelskie | -8,0 | -0,79 | 112 | 1027 | 37.4 | 42.3 | 1,115 | 0,541 | 28,2 | 26,3 |
| Lubuskie | -2,6 | -0,41 | 109 | 999 | 37.6 | 41.6 | 1,185 | 0,589 | 29,1 | 27,0 |
| Łódzkie | -13,0 | -0,81 | 115 | 1376 | 39.2 | 45.5 | 1,151 | 0,562 | 28,7 | 26,9 |
| Małopolskie | -2,0 | -0,12 | 111 | 989 | 37.7 | 41.8 | 1,157 | 0,559 | 28,5 | 26,6 |
| Mazowieckie | 8,9 | 0,26 | 114 | 1581 | 37.8 | 41.8 | 1,260 | 0,610 | 28,8 | 27,1 |
| Opolskie | -4,3 | -0,81 | 110 | 685 | 39.2 | 43.8 | 1,039 | 0,492 | 28,4 | 26,4 |
| Podkarpackie | -2,4 | -0,28 | 109 | 741 | 37.1 | 41.2 | 1,119 | 0,543 | 28,1 | 26,2 |
| Podlaskie | -1,5 | -0,20 | 110 | 780 | 36.8 | 41.3 | 1,098 | 0,538 | 28,1 | 26,3 |
| Pomorskie | -2,0 | -0,14 | 109 | 1345 | 37.9 | 41.6 | 1,214 | 0,589 | 28,7 | 26,8 |
| Śląskie | -20,0 | -0,56 | 108 | 939 | 39.2 | 43.3 | 1,224 | 0,597 | 28,1 | 26,2 |
| Świętokrzyskie | -4,3 | -0,76 | 110 | 849 | 39.3 | 45.0 | 1,032 | 0,500 | 28,5 | 26,5 |
| Warmińsko-mazurskie | -2,9 | -0,34 | 109 | 1437 | 37.3 | 41.5 | 1,106 | 0,529 | 28,5 | 26,5 |
| Wielkopolskie | -6,3 | -0,33 | 110 | 1283 | 37.3 | 41.4 | 1,235 | 0,602 | 28,4 | 26,6 |
| Zachodniopomorskie | -3,9 | -0,33 | 109 | 836 | 38.7 | 42.8 | 1,106 | 0,535 | 29,2 | 27,1 |
| WIEŚ <i>Rural areas</i> | 40,7 | 0,27 | 101 | 52 | 36,2 | 38,4 | 1,370 | 0,668 | 27,2 | 25,0 |
| Dolnośląskie | 3,9 | 0,44 | 101 | 50 | 36.8 | 38.8 | 1,226 | 0,595 | 27,7 | 25,6 |
| Kujawsko-pomorskie | 2,0 | 0,24 | 99 | 49 | 35.8 | 37.7 | 1,393 | 0,677 | 27,3 | 25,1 |
| Lubelskie | -1,5 | -0,13 | 102 | 48 | 36.8 | 40.1 | 1,317 | 0,644 | 27,1 | 25,0 |
| Lubuskie | 0,8 | 0,21 | 100 | 28 | 36.3 | 38.0 | 1,336 | 0,666 | 27,6 | 25,6 |
| Łódzkie | 1,5 | 0,16 | 101 | 54 | 37.7 | 40.5 | 1,370 | 0,664 | 27,2 | 25,1 |
| Małopolskie | 8,5 | 0,49 | 101 | 127 | 35.2 | 37.2 | 1,414 | 0,687 | 26,9 | 24,7 |
| Mazowieckie | 6,1 | 0,32 | 101 | 57 | 36.4 | 38.7 | 1,440 | 0,705 | 27,1 | 24,9 |
| Opolskie | -1,5 | -0,31 | 103 | 56 | 38.9 | 40.9 | 1,109 | 0,540 | 27,3 | 25,0 |
| Podkarpackie | 1,8 | 0,14 | 101 | 75 | 35.7 | 38.0 | 1,306 | 0,642 | 27,0 | 24,8 |
| Podlaskie | -2,2 | -0,47 | 98 | 25 | 38.3 | 41.0 | 1,310 | 0,641 | 27,1 | 25,0 |
| Pomorskie | 7,8 | 0,98 | 98 | 47 | 33.9 | 34.9 | 1,555 | 0,751 | 26,9 | 24,6 |
| Śląskie | 3,6 | 0,35 | 104 | 122 | 37.6 | 40.1 | 1,327 | 0,648 | 27,0 | 24,9 |
| Świętokrzyskie | -1,4 | -0,20 | 101 | 63 | 37.7 | 40.4 | 1,259 | 0,609 | 27,3 | 24,8 |
| Warmińsko-mazurskie | -0,9 | -0,15 | 97 | 25 | 35.4 | 37.1 | 1,405 | 0,686 | 27,5 | 25,0 |
| Wielkopolskie | 11,1 | 0,72 | 100 | 55 | 35.1 | 37.0 | 1,465 | 0,712 | 27,2 | 25,0 |
| Zachodniopomorskie | 1,3 | 0,25 | 98 | 25 | 36.2 | 37.9 | 1,392 | 0,674 | 27,8 | 25,5 |

TABL. IV. LUDNOŚĆ I RUCH NATURALNY W WYBRANYCH KRAJACH W 2012 R.
POPULATION AND VITAL STATISTICS IN SELECTED COUNTRIES IN 2012

| Kraje Countries | 2012 | | | | | | | 2000 | 2012 |
|---|---|---|--------------------------------|----------------------------|--|------------------------|--|---|-------------------|
| | ludność <i>population</i> | | małżeństwa <i>marriages</i> | rozwoły <i>divorces</i> | urodzenia żywe <i>live birth</i> | zgony <i>deaths</i> | | przyrost naturalny <i>natural increase</i> | |
| | w tys. (stan na połowę roku) <i>in thousands (as of June 30)</i> | na 1 km ² <i>per 1 km²</i> | | | | ogółem <i>total</i> | w tym niemowląt ^a <i>of which infants^a</i> | | |
| | na 1000 ludności <i>per 1000 of population</i> | | | | | | | | |
| Kraje Unii Europejskiej <i>Countries of the European Union</i> | | | | | | | | | |
| Austria <i>Austria</i> | 8456 | 101 | 4,6 | 2 | 9,4 | 9,4 | 3,2 | 0,2 | -0,1 |
| Belgia <i>Belgium</i> | 11053 | 362 | 3,6 ^b | 2,5 | 11,5 | 9,8 | 3,8 | 1,0 | 1,7 |
| Bułgaria <i>Bulgaria</i> | 7288 | 66 | 2,9 | 1,6 | 9,5 | 15,0 | 7,8 | -5,1 | -5,5 |
| Cypr <i>Cyprus</i> | 1139 | 121 | 7,3 ^c | 2,4 | 11,8 | 6,6 | 3,5 | 4,5 | 5,2 |
| Czechy <i>Czech Republic</i> | 10605 | 135 | 4,3 | 2,5 | 10,3 | 10,3 | 2,6 | -1,8 | 0,0 |
| Dania <i>Denmark</i> | 5598 | 130 | 5,1 | 2,8 | 10,4 | 9,4 | 3,4 | 1,7 | 1,0 |
| Estonia <i>Estonia</i> | 1291 | 29 | 4,6 | 2,4 | 10,6 | 11,7 | 3,6 | -3,9 | -1,1 |
| Finlandia <i>Finland</i> | 5414 | 14 | 5,3 | 2,4 | 11,0 | 9,6 | 2,4 | 1,4 | 1,4 |
| Francja <i>France</i> | 63652 | 117 | 3,7 ^b | 2,0 ^c | 12,4 | 8,8 | 3,5 | 4,4 | 3,6 |
| Grecja <i>Greece</i> | 9793 | 76 | 4,9 ^{bc} | 1,2 ^d | 9,0 | 10,5 | 2,9 | -0,2 | -1,5 |
| Hiszpania <i>Spain</i> | 47346 | 94 | 3,5 ^b | 2,2 | 9,7 | 8,6 | 3,1 | 0,9 | 1,1 |
| Holandia <i>Netherlands</i> | 16767 | 496 | 4,7 ^b | 2,1 | 10,5 | 8,4 | 3,7 | 4,2 | 2,1 |
| Irlandia <i>Ireland</i> | 4680 | 67 | 4,3 ^b | 0,6 | 15,7 | 6,3 | 3,5 | 6,1 | 9,5 |
| Litwa <i>Lithuania</i> | 3171 | 49 | 6,9 | 3,5 | 10,2 | 13,7 | 3,9 | -1,4 | -3,5 |
| Luksemburg <i>Luxembourg</i> | 524 | 203 | 3,4 | 2,1 ^d | 11,3 | 7,3 | 2,5 | 4,5 | 4,0 |
| Łotwa <i>Latvia</i> | 2036 | 32 | 5,5 | 3,6 | 9,8 | 14,3 | 6,3 | -5,0 | -4,5 |
| Malta <i>Malta</i> | 417 | 1323 | 6,1 ^c | 1,1 | 9,8 | 8,1 | 5,3 | 3,8 | 1,7 |
| Niemcy <i>Germany</i> | 81602 | 229 | 4,7 ^b | 2,2 | 8,4 | 10,8 | 3,3 | -0,9 | -2,4 |
| Polska <i>Poland</i> | 38534 | 123 | 5,3 | 1,7 | 10,0 | 10,0 | 4,6 | 0,3 | 0,0 |
| Portugalia <i>Portugal</i> | 10588 | 115 | 3,4 ^c | 2,4 | 8,5 | 10,2 | 3,4 | 1,4 | -1,7 |
| Rumunia <i>Romania</i> | 18867 | 79 | 5,1 | 1,6 | 10,0 | 12,7 | 9,0 | -0,9 | -2,7 |
| Słowacja <i>Slovakia</i> | 5399 | 110 | 4,8 | 2,0 | 10,3 | 9,7 | 5,8 | 0,5 | 0,6 |
| Słowenia <i>Slovenia</i> | 2059 | 102 | 3,4 ^b | 1,2 | 10,7 | 9,4 | 1,6 | -0,2 | 1,3 |
| Szwecja <i>Sweden</i> | 9506 | 23 | 5,3 | 2,5 | 11,9 | 9,7 | 2,6 | -0,3 | 2,2 |
| Węgry <i>Hungary</i> | 9967 | 107 | 3,6 ^b | 2,2 | 9,1 | 13,0 | 4,9 | -3,7 | -3,9 |
| W. Brytania <i>United Kingdom</i> | 63327 | 261 | 4,5 ^d | 2,1 ^c | 12,8 | 8,9 | 4,1 | 1,2 | 3,8 |
| Włochy <i>Italy</i> | 59649 | 198 | 3,4 ^{bc} | 0,9 ^c | 9,0 | 10,3 | 2,9 | -0,2 | -1,3 |
| Inne wybrane kraje <i>Other selected countries</i> | | | | | | | | | |
| Argentyna <i>Argentina</i> | 400883 | 15 | 3,1 ^c | . | 18,5 ^c | 7,8 ^c | 11,7 ^c | 11,0 | 1,7 ^c |
| Australia <i>Australia</i> | 21816 | 3 | 5,5 ^c | 2,2 ^c | 13,5 ^c | 6,6 ^c | 3,8 ^c | 6,3 | 6,9 ^c |
| Białoruś <i>Belarus</i> | 9453 | 46 | 8,1 | 4,1 | 12,2 | 13,4 | 3,3 | -4,1 | -1,1 |
| Chiny <i>China</i> | 1349911 | 141 | 9,6 | 1,8 | 12,1 | 7,2 | 15,8 ^d | 7,6 | 5,0 |
| Japonia <i>Japan</i> | 127644 | 338 | 5,2 ^c | 1,8 ^c | 8,2 ^c | 9,8 ^c | 2,3 ^c | 1,7 | -1,6 ^c |
| Kanada <i>Canada</i> | 33897 | 3 | 4,4 ^{ef} | 2,1 ^e | 11,0 ^c | 7,0 ^c | 5,2 ^d | 3,8 | 3,9 ^c |
| Norwegia <i>Norway</i> | 5017 | 15 | 4,9 | 2,0 | 12,0 | 8,4 | 2,5 | 3,4 | 3,6 |
| Rosja <i>Russian Federation</i> | 142427 | 8 | 9,2 ^c | 4,7 ^c | 13,3 | 13,3 | 7,3 ^c | -6,5 | 0,0 |
| Stany Zjednoczone <i>United States</i> | 314250 | 33 | 6,8 ^e | 2,8 ^c | 12,7 ^c | 8,1 ^c | 6,1 ^d | 6,0 | 4,6 ^c |
| Szwajcaria <i>Switzerland</i> | 7998 | 194 | 5,3 ^b | 2,2 | 10,3 | 8,0 | 3,6 | 2,2 | 2,2 |
| Turcja <i>Turkey</i> | 75226 | 96 | 8,0 | 1,6 | 17,0 | 5,0 | 11,6 | 14,1 | 12,0 |
| Ukraina <i>Ukraine</i> | 45555 | 76 | 6,1 | 1,1 | 11,4 | 14,6 | 8,4 | -7,6 | -3,1 |

a Na 1000 urodzeń żywych. b Dane wstępne. c 2011 r. d 2010 r. e 2008 r. f Łącznie ze związkami dwóch osób tej samej płci.
a Per 1000 live births. b Provisional data. c 2011. d 2010. e. 2008. f Including the legal unions of two persons of the same sex.

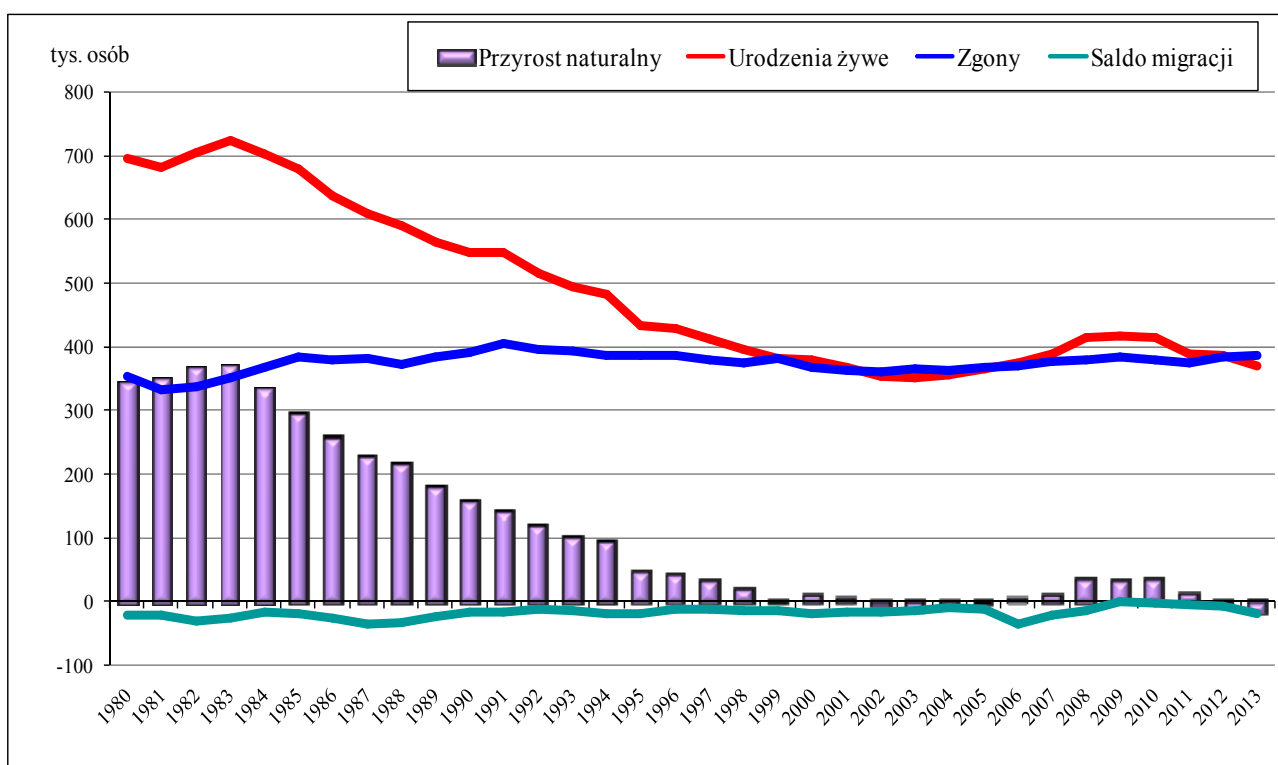
Podstawowe informacje o rozwoju demograficznym Polski do 2013 roku

Stan ludności i dynamika przyrostu

W końcu 2013 r., **ludność Polski** liczyła ok. **38496 tys.** osób, tj. o 37 tys. mniej niż przed rokiem. Rok 2013 był drugim z kolei, w którym liczba ludności zmalała po notowanym wcześniej (w latach 2008-2011) wzroście. **Tempo ubytku ludności wyniosło -0,1%** co oznacza, że na każde tysiąc mieszkańców Polski ubyła 1 osoba.

Obniżenie się liczby ludności w 2013 r. było spowodowane **ujemnym przyrostem naturalnym** (różnica między liczbą urodzeń żywych i liczbą zgonów) – przede wszystkim w wyniku mniejszej niż w poprzednim roku liczby urodzeń, przy jednoczesnym wzroście liczby zgonów (szczególnie w I kwartale 2013 r.).

Wykres 1. Ruch naturalny i saldo migracji zagranicznych ludności w latach 1980–2013



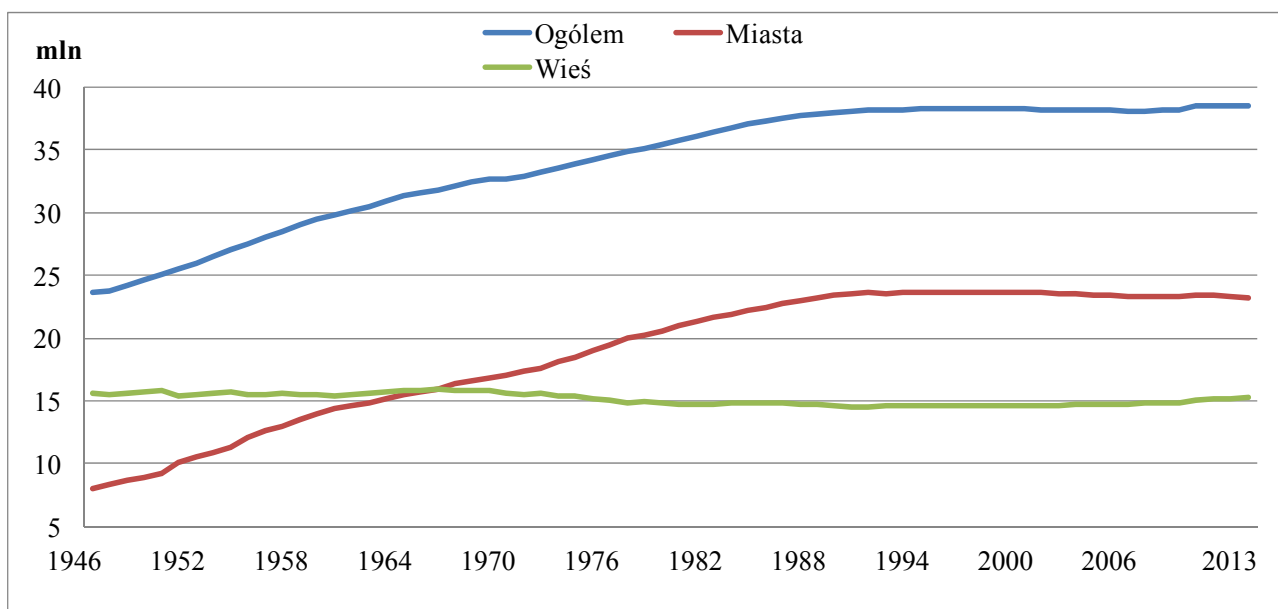
Liczba urodzeń była mniejsza od liczby zgonów o prawie 18 tys.; współczynnik przyrostu naturalnego (liczony na 1000 ludności) wyniósł $-0,5\%$ (przed rokiem był dodatni, ale bliski 0% – podobnie jak w końcu ubiegłego stulecia, natomiast w 1990 r. wyniósł ponad 4%). Współczynnik przyrostu naturalnego jest zdecydowanie wyższy na wsi; w 2013 r. kształtował się na poziomie niespełna $0,3\%$, podczas gdy w miastach odnotowano ubytek naturalny na poziomie $-0,9\%$.

Drugim elementem powodującym spadek liczby ludności jest ujemne (w całym okresie powojennym) **saldo migracji zagranicznych definitywnych** (na pobyt stały), którego wartość bezwzględna od kilku lat rośnie i w 2013 r. wyniosła prawie -20 tys. (wykres 1). Największe ujemne

wartości salda zagranicznych migracji definitywnych notowano w latach 2006-2007 (odpowiednio: -36 tys. oraz -20,5 tys.).

Spadek liczby ludności Polski miał miejsce także w latach 1997-2007, zmniejszyła się ona wówczas o prawie 179 tys. osób. Bezpośrednią przyczyną była malejąca (w latach 1984-2003) liczba urodzeń przy prawie nieistotnych zmianach w liczbie zgonów oraz ujemnym saldzie migracji zagranicznych na pobyt stały. Największy ubytek liczby ludności odnotowano w 2006 r. – o 32 tys., którego tempo wyniosło wówczas minus 0,08%; spadek ten miał miejsce przede wszystkim w wyniku zwiększonej emigracji na pobyt stały. Przez kolejne trzy lata (2008-2011) notowano wzrost liczby ludności Polski – głównie w wyniku zwiększenia się liczby urodzeń oraz zmniejszenia ujemnego salda definitywnych migracji zagranicznych. Od 2012 roku maleje liczba urodzeń, ale obserwowany spadek liczby ludności Polski jest spowodowany przede wszystkim wysoką emigracją. (patrz Tablica A. „Podstawowe dane demograficzne dla lat 1985-2013”).

Wykres 2. Ludność Polski w latach 1946-2013



Pod względem liczby ludności Polska znajduje się na 33 miejscu wśród krajów świata i na 6 w krajach Unii Europejskiej. Według gęstości zaludnienia plasujemy się w grupie średnio zaludnionych państw europejskich. Na 1 km² powierzchni mieszkają 123 osoby; w miastach około 1078, na terenach wiejskich 52. Nadal maleje liczba mieszkańców miast i ich udział w ogólnej liczbie ludności kraju; obecnie ludność miejska stanowi 60,4% (w 2000 r. – prawie 62%), natomiast sukcesywnie rośnie liczba ludności zamieszkałej na obszarach wiejskich. Zjawisko to wynika przede wszystkim z postępującego od 2000 roku kierunku przemieszczeń ludności z miast na wieś, najczęściej do gmin podmiejskich skupionych wokół dużych miast.

W 2013 roku liczba ludności zwiększyła się w 4 województwach (tabela 1). Największy przyrost miał miejsce w woj. mazowieckim i pomorskim, następnie w małopolskim oraz wielkopolskim, przy czym wzrost liczby ludności w tych województwach jest obserwowany od początku bieżącego stulecia. Województwa, w których liczba ludności maleje najszybciej to:

opolskie, łódzkie oraz świętokrzyskie i lubelskie, przy czym tempo ubytku jest większe w stosunku do notowanego rok wcześniej.

Tabela 1. Ludność według województw

| Województwa | Ludność w tysiącach stan w dniu 31.12 | | | | Średnioroczne tempo przyrostu (ubytku) ludności w % | | | |
|---------------------|--|----------------|----------------|----------------|--|--------------|--------------|--------------|
| | 2000 | 2010 | 2012 | 2013 | 2000 | 2010 | 2012 | 2013 |
| Polska | 38254,0 | 38529,9 | 38533,3 | 38495,7 | -0,02 | +0,08 | -0,01 | -0,10 |
| Dolnośląskie | 2912,2 | 2917,2 | 2914,4 | 2910,0 | -0,17 | +0,04 | -0,08 | -0,15 |
| Kujawsko-pomorskie | 2067,8 | 2098,7 | 2096,4 | 2092,6 | -0,05 | +0,02 | -0,09 | -0,18 |
| Lubelskie | 2206,2 | 2178,6 | 2165,7 | 2156,2 | -0,13 | -0,24 | -0,29 | -0,44 |
| Lubuskie | 1008,5 | 1023,2 | 1023,3 | 1021,5 | +0,05 | +0,10 | +0,02 | -0,18 |
| Łódzkie | 2627,8 | 2542,4 | 2524,7 | 2513,1 | -0,36 | -0,29 | -0,36 | -0,46 |
| Małopolskie | 3222,4 | 3336,7 | 3354,1 | 3360,6 | +0,35 | +0,36 | +0,22 | +0,19 |
| Mazowieckie | 5115,0 | 5267,1 | 5301,8 | 5316,8 | +0,05 | +0,40 | +0,31 | +0,28 |
| Opolskie | 1070,6 | 1017,2 | 1010,2 | 1004,4 | -0,34 | -0,25 | -0,37 | -0,57 |
| Podkarpackie | 2101,4 | 2127,9 | 2130,0 | 2129,3 | +0,12 | +0,08 | +0,06 | -0,03 |
| Podlaskie | 1210,7 | 1203,4 | 1198,7 | 1195,0 | -0,13 | -0,12 | -0,09 | -0,31 |
| Pomorskie | 2172,3 | 2275,5 | 2290,1 | 2295,8 | +0,28 | +0,45 | +0,29 | +0,25 |
| Śląskie | 4768,7 | 4634,9 | 4615,9 | 4599,4 | -0,37 | -0,10 | -0,23 | -0,36 |
| Świętokrzyskie | 1302,7 | 1282,5 | 1274,0 | 1268,2 | +0,01 | -0,32 | -0,32 | -0,45 |
| Warmińsko-mazurskie | 1427,5 | 1453,8 | 1450,7 | 1446,9 | +0,19 | +0,01 | -0,13 | -0,26 |
| Wielkopolskie | 3345,3 | 3446,7 | 3462,2 | 3467,0 | +0,17 | +0,32 | +0,19 | +0,14 |
| Zachodniopomorskie | 1697,9 | 1723,7 | 1721,4 | 1718,9 | +0,06 | -0,01 | -0,08 | -0,15 |

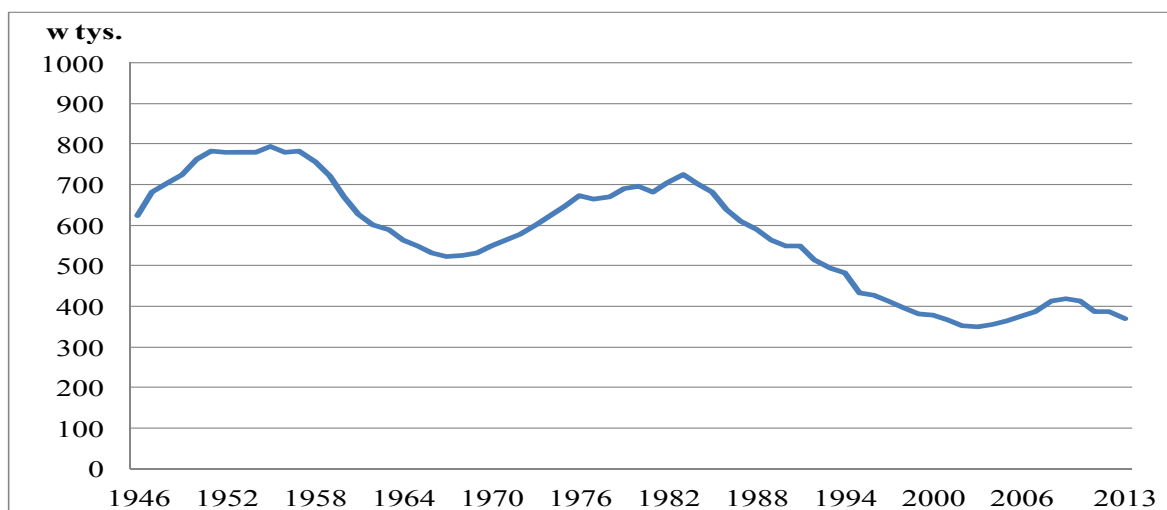
Urodzenia i dzietność kobiet

W 2013 r. zarejestrowano **blisko 370 tys. urodzeń żywych** – o ok. 17 tys. mniej niż przed rokiem. Współczynnik urodzeń wyniósł 9,6‰, tj. był o 0,4 pkt. niższy w stosunku do poprzedniego roku oraz o ponad połowę mniejszy niż w 1983 r. (ostatni baby boom w Polsce, urodziło się wówczas ponad 723 tys. dzieci; *patrz wykres 3*). Natężenie urodzeń na wsi jest wyższe niż w miastach; w 2013 r. wyniosło 10,2‰, w miastach 9,2‰.

Obecnie liczba urodzeń jest prawie o połowę niższa w stosunku do wielkości rejestrowanych podczas ostatniego wyżu demograficznego, tj. w pierwszej połowie lat 80. XX wieku. Po spadkowym okresie bezpośrednio po wyżu demograficznym liczba urodzeń powinna zdecydowanie rosnać już w połowie lat 90. ubiegłego stulecia. Byłaby to naturalna konsekwencja wejścia wówczas w wiek najwyższej płodności licznych roczników kobiet urodzonych w latach 70-tych, a następnie w pierwszej połowie lat 80-tych ubiegłego wieku. Tymczasem obserwowano głęboką depresję urodzeniową (*wykres 3*), która trwała aż do 2003 r. (urodziło się wówczas 351,1 tys. dzieci – najmniej w całym okresie powojennym). W latach 2004-2009 liczba urodzeń wzrosła do niespełna 418 tys., był to wzrost spowodowany przede wszystkim realizacją urodzeń

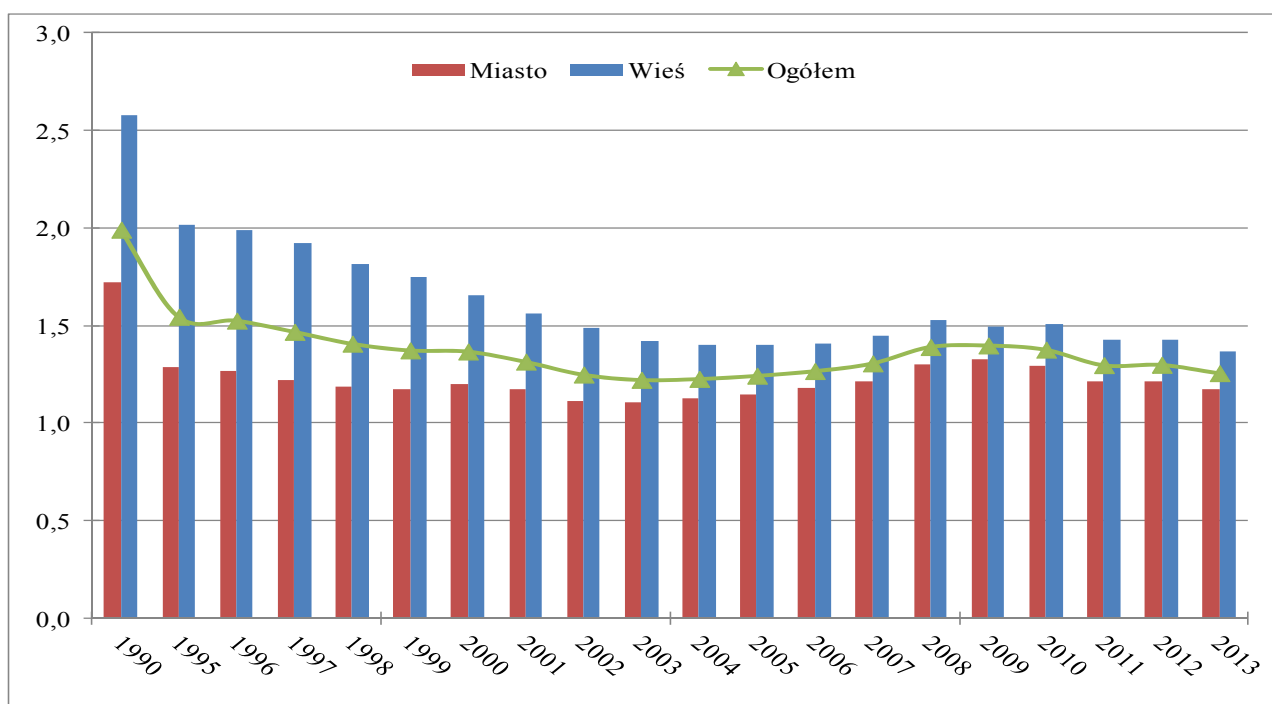
„odłożonych”, odnotowano także zwiększenie liczby i odsetka urodzeń drugich i kolejnych. W efekcie znacząco zwiększyła się liczba matek w wieku 30-40 lat, przy czym wzrost ten dotyczył głównie rodzin zamieszkałych w miastach. Kolejne cztery lata ponownie przyniosły mniejszą liczbę urodzeń.

Wykres 3. Urodzenia żywe w latach 1946-2013 – wyże i nize demograficzne



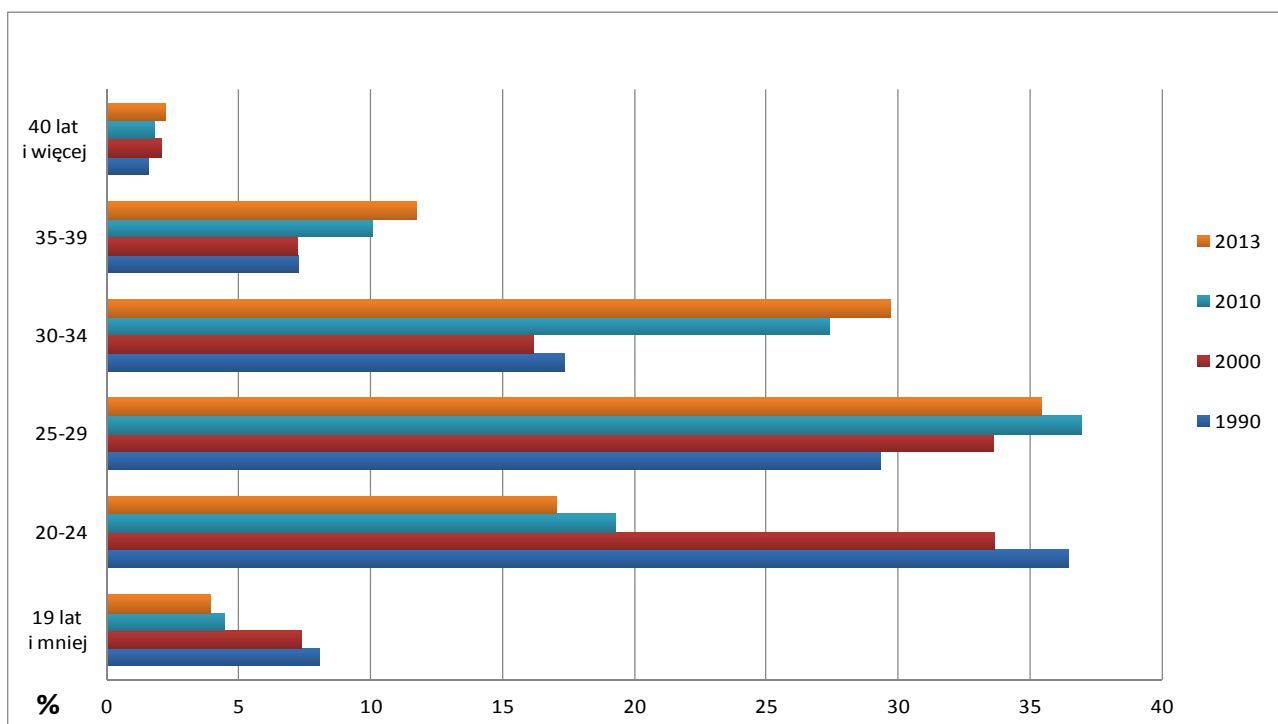
Niska liczba urodzeń **nie gwarantuje – już od ponad 20 lat – prostej zastępowalności pokoleń; od 1989 r. utrzymuje się okres depresji urodzeniowej.** W 2013 r. **współczynnik dzietności** wyniósł **1,26** (wykres 4), co oznacza, że na 100 kobiet w wieku rozrodczym (15-49 lat) przypadało 126 urodzonych dzieci (w miastach – 118 na wsi – 137). Od lat 90. XX w. wartość współczynnika dzietności kształtuje się poniżej 2, podczas gdy wielkość optymalna – określana jako korzystna dla stabilnego rozwoju demograficznego – to 2,1-2,15, tj. gdy w danym roku na 100 kobiet w wieku 15-49 lat przypada średnio 210-215 urodzonych dzieci.

Wykres 4. Współczynniki dzietności w latach 1990-2013



Zapoczątkowane w latach 90. ubiegłego wieku przemiany demograficzne spowodowały przede wszystkim przesunięcie najwyższej płodności kobiet z grupy wieku 20-24 lata do grupy 25-29 lat (wykres 5), a także znaczący wzrost płodności w grupie wieku 30-34 lata, który – jak wspomniano wcześniej – w głównej mierze jest realizacją „odłożonych” urodzeń. W konsekwencji nastąpiło podwyższenie (w szczególności w minionych 10 latach) **mediany wieku kobiet rodzących dziecko**, która w 2013 r. wyniosła **29,2 lat** wobec 26,1 lat w 2000 r. (w 1990 r. było to niewiele mniej, bo 26 lat). W tym okresie zwiększył się także średni wiek urodzenia pierwszego dziecka z 23,7 do 27,2 lat (w 1990 r. wynosił 23 lata).

Wykres 5. Urodzenia żywe według wieku matki w latach 1990-2013



W ostatnich latach zmieniła się też **struktura poziomu wykształcenia matek**. W 2013 r. – w stosunku do początku lat 90-tych – odsetek matek z wykształceniem wyższym wzrósł prawie 8-krotnie, tj. z 6% do ponad 47% (w 2000 r. wynosił 19%), natomiast 4-krotnie zmniejszył się odsetek kobiet z wykształceniem podstawowym i bez wykształcenia – z 18% do ponad 4% (w 2000 r. – 12%). Odsetek matek z wykształceniem średnim nie zmienił się istotnie na przestrzeni 20 lat i wynosi ok. 32%.

Obserwowane zmiany to efekt wyboru, jakiego coraz częściej dokonują ludzie młodzi decydując się najpierw na osiągnięcie określonego poziomu wykształcenia oraz stabilizacji ekonomicznej, a dopiero potem (około 30-tych) na założenie rodziny oraz jej powiększenie.

Dzietność kobiet w istotnym stopniu jest determinowana liczbą zawieranych związków małżeńskich. Obecnie ok. 80% dzieci rodzi się w rodzinach tworzonych przez prawnie zawarte związki małżeńskie, przy czym ponad połowa tych dzieci urodziła się w okresie pierwszych trzech lat trwania małżeństwa rodziców. Jednocześnie od kilkunastu lat systematycznie **rośnie odsetek urodzeń pozamałżeńskich**. Na początku lat 90-tych ze związków pozamałżeńskich rodziło się

ok. 6-7% dzieci, zaś w ostatnich latach powyżej 20%. Odsetek ten jest wyższy w miastach – w 2013 r. wynosił prawie 26%, na wsi ponad 20%.

Rosnący współczynnik dzietności pozamałżeńskiej wynika ze wzrostu liczby rodzin tworzonych przez związki partnerskie lub wzrasta liczba matek samotnie wychowujących dzieci, tworzących rodziny niepełne – co wykazały wyniki ostatniego spisu ludności.

Małżeństwa

W 2013 r. zawarto ponad **180 tys. nowych związków małżeńskich**, tj. o ponad 23 tys. mniej niż rok wcześniej. Liczba nowo zawieranych małżeństw zmniejsza się już piąty rok z kolei (po wzroście w latach 2005-2008). Współczynnik małżeństw wyniósł ok. 4,7‰ – o 0,6‰ mniej niż przed rokiem. Częstość zawierania małżeństw w miastach i na wsi jest podobna. Niekorzystna tendencja dotycząca liczby nowo zawieranych małżeństw zapewne będzie mieć wpływ na zmniejszenie liczby urodzeń w kolejnych latach.

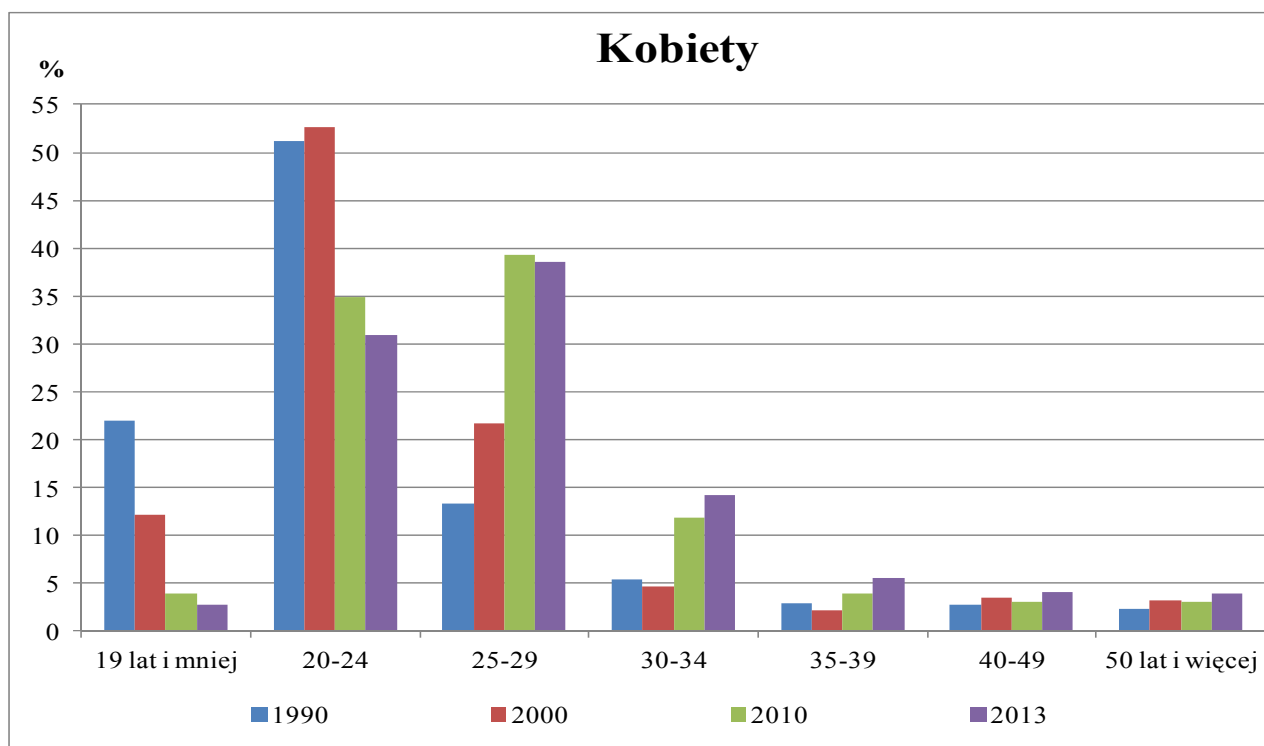
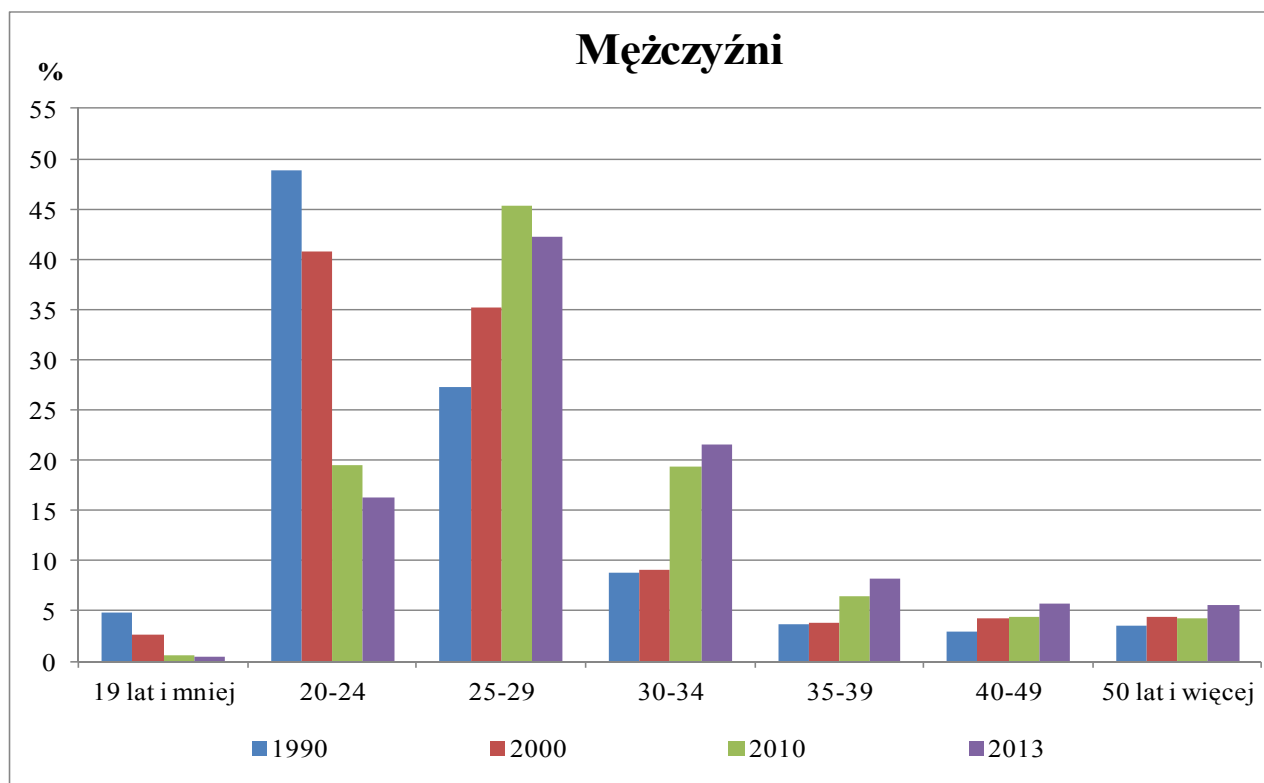
Niezmiennie wśród nowozawartych związków **ok. 82% stanowią małżeństwa pierwsze**, tj. panien z kawalerami (na wsi jest ich około 88%). Małżeństwa wyznaniowe, tj. zawarte w kościołach i jednocześnie zarejestrowane w urzędach stanu cywilnego, stanowiły w 2013 r. ok. 64% zawieranych prawnie związków (na wsi stanowią $\frac{3}{4}$ wszystkich związków).

Na przestrzeni ostatnich kilkunastu lat zdecydowanie **zwiększył się wiek nowożeńców** (wykres 6). Na początku lat 90-tych ponad połowa mężczyzn zawierających małżeństwo nie osiągała wieku 25 lat, w 2013 roku – już niespełna 17% (w 2000 r. – było ich ok. 42%). Wśród kobiet udział ten zmniejszył się z 73% do 62% w 2000 r., a obecnie wynosi 34%.

Najczęściej **mężczyźni** żenią się „przed trzydziestką”; w 2013 r. **średni wiek** (mediana) zawierania małżeństwa wynosił **29 lat**, tj. o ponad 4 lata więcej niż na początku lat 90-tych (w 2000 r. mieli średnio po niespełna 26 lat). **Panny młode też są starsze**, w 2013 roku miały – średnio **27 lat**, wobec niespełna 23 lat na początku lat 90-tych i prawie 24 – w 2000 roku. W konsekwencji nastąpiło przesunięcie grupy wieku najczęstszego zawierania małżeństwa z 20-24 na 25-29 lat; jej udział (mężczyźni i kobiety razem) wynosi obecnie 40% (w 1990 r. – ok. 20%, a w 2000 r. – 28%). Nowożeńcy w miastach są o ok. 1,5 roku starsi od mieszkających na wsi.

Zmianie ulega także **struktura poziomu wykształcenia nowożeńców** – w 2013 r. wśród panien młodych dominowało wykształcenie wyższe – ponad 47% (w 1990 r. – udział ten wynosił tylko 4%, natomiast w 2000 r. – już 15%). Kolejne to średnie – ok. 36% (podobnie jak w 1990 r.; a w 2000 r. stanowiło 46%) oraz zasadnicze zawodowe, którego udział zdecydowanie zmalał – do 9% (w 1990 r. stanowiło 35%, a w 2000 r. – 25%). Wzrósł także poziom wykształcenia wśród mężczyzn: w 2013 r. – ponad 40% spośród nich legitymowało się wykształceniem średnim (w 1990 r. – 28%, w 2000 r. – 35%), studia wyższe ukończyło ponad 33% (wobec 5% na początku lat 90-tych oraz 13% w 2000 r.). Największe zmiany odnotowano w przypadku zasadniczego zawodowego – w 1990 r. ponad połowa kawalerów legitymowała się tym poziomem wykształcenia (w 2000 r. – 40%), a obecnie 19%, ale udział w dalszym ciągu pozostaje dwukrotnie większy niż u kobiet.

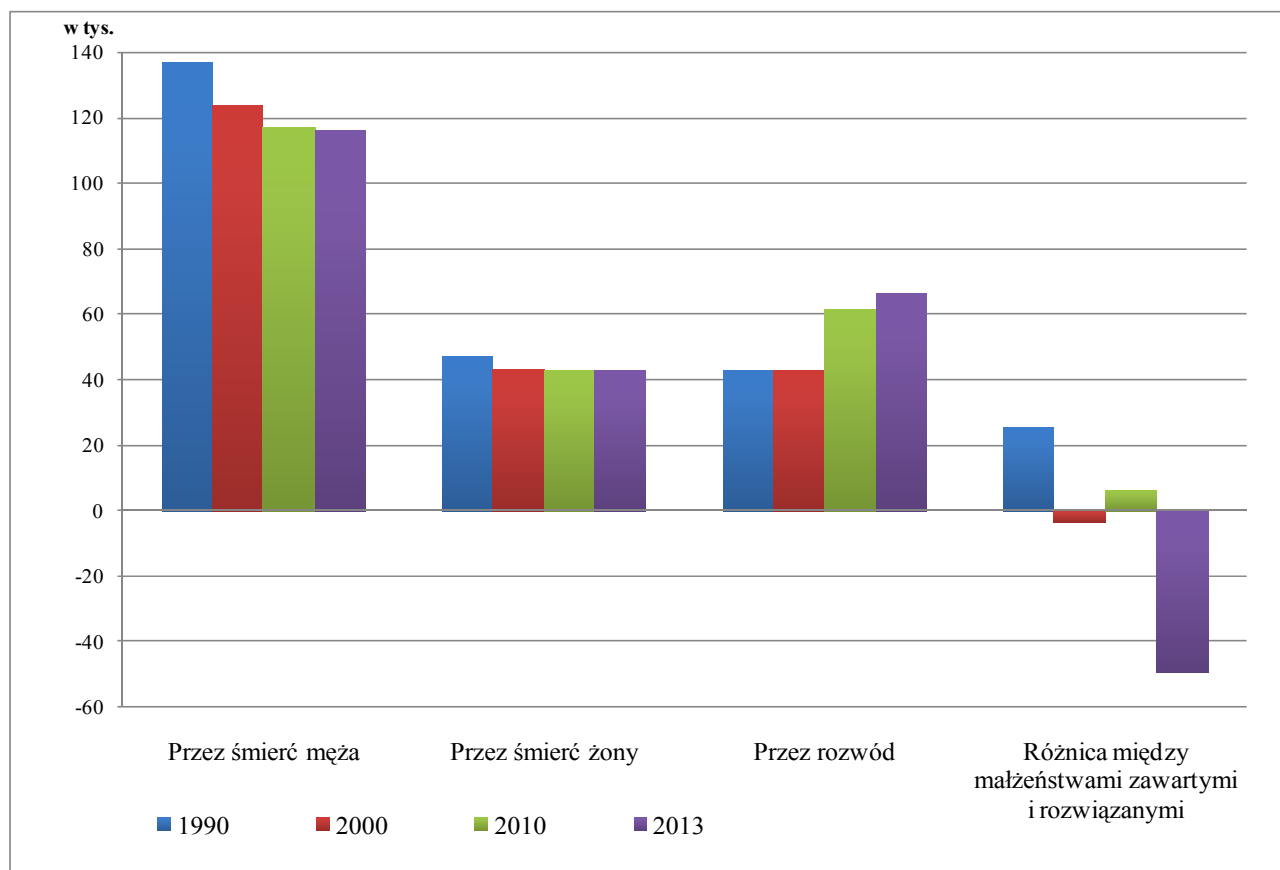
Wykres 6. Nowożeńcy według wieku w latach 1990-2013



Przedstawione zmiany stanowią kolejny przykład przeobrażeń zachodzących w zachowaniach ludzi młodych, którzy planując przyszłość najpierw inwestują w siebie – w edukację, pracę, a potem w rodzinę.

W końcu 2013 r. w Polsce istniało prawie 9038 tys. małżeństw. Od 2011 r. ich liczba maleje, tj. każdego roku liczba nowozawartych małżeństw jest niższa od liczby małżeństw rozwiązanych – przez śmierć i przez rozwód (wykres 7).

Wykres 7. Rozpad małżeństw w latach 1990-2013



Rozwody i separacje

W 2013 r. **rozwiódł się ponad 66 tys. par małżeńskich** – o 2 tys. więcej niż rok wcześniej, współczynnik nie zmienił się i wyniósł 1,7‰.

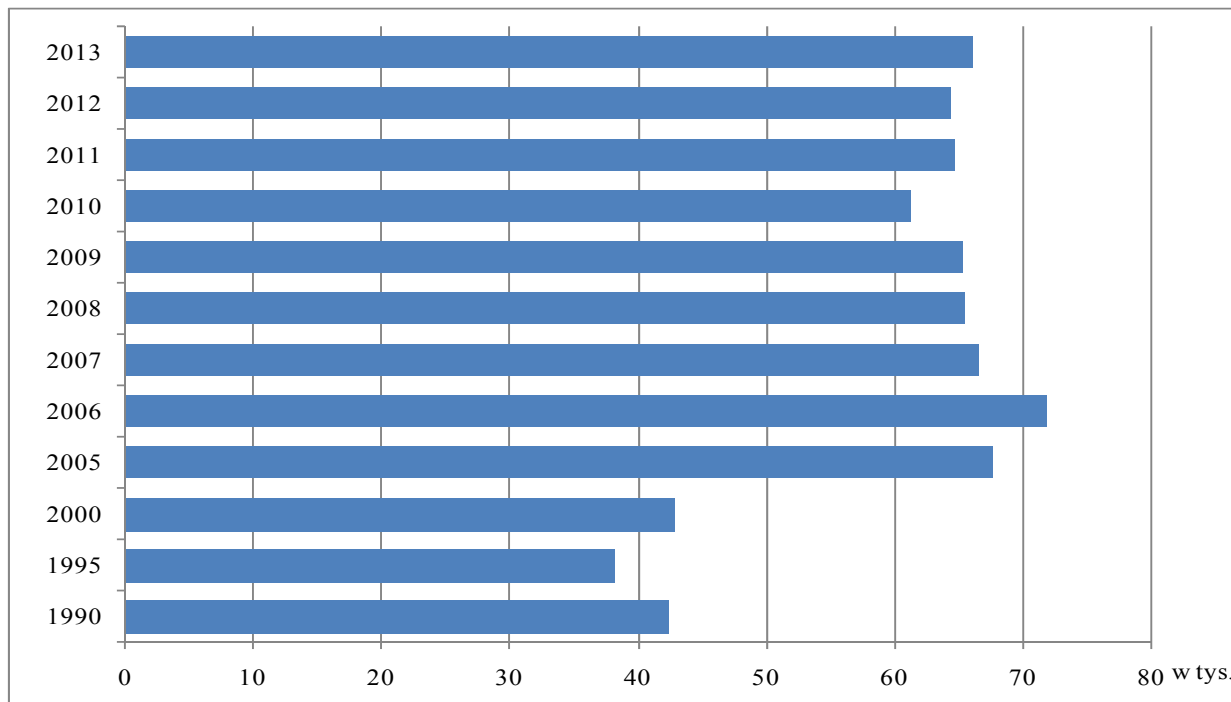
W latach 1995-2002 orzekano ok. 40-45 tys. rozwodów rocznie, po czym w 2006 r. nastąpił gwałtowny wzrost ich liczby do 72 tys. W ostatnich latach rozwodzi się ok. 65 tys. małżeństw rocznie (*patrz wykres 8*). W 2013 r. na każde 10 tys. istniejących małżeństw 73 zostały rozwiązane orzeczeniem sądu, podczas gdy na początku lat 90-tych było ich niespełna 50. W miastach intensywność rozwodów jest ponad 2-krotnie wyższa niż na wsi i wynosi odpowiednio: 91 i 45 na 10 tys. istniejących małżeństw.

Rozwiedzeni małżonkowie przeżywają ze sobą średnio **ok. 14 lat (staż małżeński nieznacznie się wydłuża)**; z roku na rok są też trochę starsi. Statystyczny rozwiedziona mężczyzna miał w 2013 r. – średnio – 40-41 lat, legitymował się wykształceniem zasadniczym zawodowym (38%) lub średnim (33%), wyższe wśród rozwiedzionych stanowiło ok. 18%. Kobiety były o ponad 2 lata młodsze i najczęściej posiadały wykształcenie średnie – 38%, wyższe – 29% lub zasadnicze zawodowe – 23%.

Niezmiennie w ponad 2/3 przypadków powództwo o rozwód wnosi kobieta. Natomiast orzeczenie rozwodu z winy żony następuje w ponad 3% przypadków (wina męża orzekana jest w 18% rozwodów), ale przeważnie **sąd nie orzeka winy (ok. 74% rozwodów)**. Najczęściej jako przyczynę rozwodu małżonkowie deklarują niezgodność charakterów (ponad 1/3 wszystkich

rozwodów), kolejne przyczyny to zdrada lub trwały związek uczuciowy z inną osobą (1/4 rozwodów) oraz alkoholizm (19%).

Wykres 8. Liczba rozwodów w latach 1990-2013



Wśród rozwiedzionych w 2013 r. małżeństw ok. 58% wychowywało ponad **55 tys. nieletnich dzieci** (w wieku do 18 lat). Najczęściej (60% przypadków w 2013 r.) sąd przyznaje opiekę nad dziećmi wyłącznie matce, wyłącznie ojcu jedynie w ok. 5% przypadków, a w stosunku do 34% rozwiedzionych małżeństw sąd orzeka wspólne wychowanie dzieci.

Procedura prawnego orzekania **separacji** została wprowadzona w Polsce w końcu 1999 roku. Liczba orzekanych sędownie separacji wzrastała bardzo szybko (od ok. 1,3 tys. w 2000 r. do 11,6 tys. w 2005 r.). Od 2006 r. następuje spadek **liczby separacji** – w **2013 r. orzeczono ich nieco ponad 2 tys.** Co roku odnotowuje się też kilka przypadków zniesienia separacji, tj. powrotu do małżeństwa, jednak większość pozostających w prawnej separacji małżeństw wnosi o rozwód.

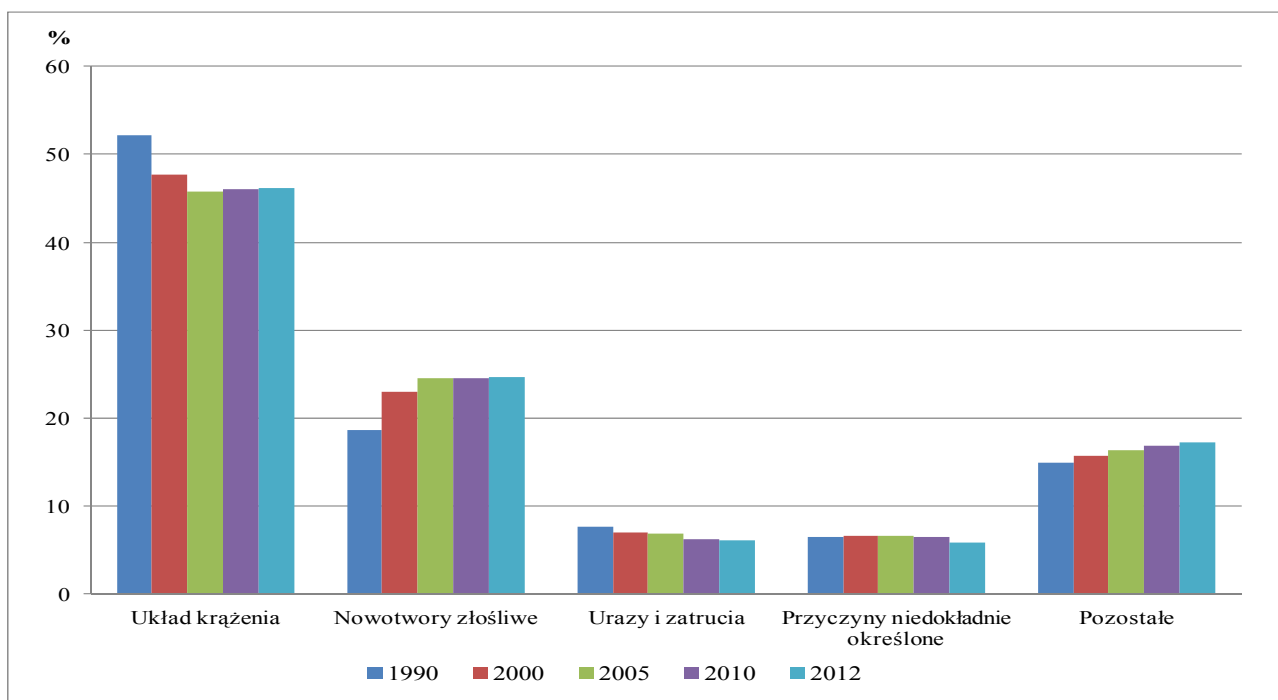
Umieralność

W 2013 r. **zmarło ponad 387 tys. osób**, tj. o 2,5 tys. więcej niż w 2012 r.; współczynnik umieralności wyniósł 10,1‰ (w 2012 r. – 10,0‰). W ogólnej liczbie osób zmarłych prawie 48% stanowią kobiety.

W latach 1992-1998 obserwowany był systematyczny spadek umieralności; od 1999 r. nastąpił jej wzrost – rejestrowano ok. 360-380 tys. zgonów rocznie. Także w **ostatnich latach liczba zgonów rosła**, ale tempo tego wzrostu było w miarę jednostajne – co można przyjąć za początek procesu stabilizacji poziomu umieralności w Polsce. W latach 90-tych ub. wieku oraz na początku bieżącego stulecia umieralność mieszkańców wsi była zdecydowanie wyższa niż ludności miast (różnica wartości współczynnika sięgała 1-2 pkt.), obecnie natężenie zgonów w miastach i na wsi jest takie samo i wynosi ok. 10,1‰.

Głównymi przyczynami zgonów w Polsce (wykres 9) są choroby układu krążenia i choroby nowotworowe; stanowią one ponad 70% wszystkich zgonów, trzecią grupą przyczyn są urazy i zatrucia (stanowią niewiele ponad 6% wszystkich zgonów). Jednocześnie należy podkreślić stosunkowo wysoki (wynoszący prawie 6%) udział zgonów w przypadku których przyczyny nie zostały dokładnie określone (jest to specjalnie wydzielona w orzecznictwie, tj. w Międzynarodowej Klasyfikacji Chorób i Przyczyn Zgonów, grupa zdarzeń medycznych służąca do klasyfikacji przypadków zgonów, dla których nie zidentyfikowano konkretnej przyczyny).

Wykres 9. Zgony według przyczyn w latach 1990-2012



W zakresie umieralności z powodu chorób układu krążenia od kilku lat obserwuje się istotną poprawę. W 2012 r. były przyczyną 46% wszystkich zgonów podczas gdy w pierwszej połowie lat 90-tych stanowiły ok. 52% ogółu (na początku tego stulecia – prawie 48%). Wśród kobiet umieralność w wyniku chorób układu krążenia jest zdecydowanie wyższa, w 2012 r. ich udział w ogólnej liczbie zgonów kobiet wyniósł prawie 52% (w 1990 r. wynosił ok. 57%, a w 2000 r. – 53%). Wśród mężczyzn o ok. 10 punktów procentowych mniej, tj. odpowiednio: obecnie – ok. 41%, w 1990 r. – 48% oraz 43% w 2000 r.

Niekorzystnym zjawiskiem jest szybki **wzrost liczby zgonów powodowanych chorobami nowotworowymi**, przy jednoczesnym wzroście liczby nowych zachorowań. W 1990 r. nowotwory złośliwe były przyczyną prawie 19% zgonów, w 2000 r. stanowiły 23%, a w 2012 r. – prawie 25%. Choroby nowotworowe są częstszą przyczyną zgonów wśród mężczyzn (stanowią 27% zgonów) niż wśród kobiet (ok. 24% zgonów).

Stopniowo **zmniejsza się także odsetek zgonów powodowanych urazami i zatruciami**, które w 2012 r. stanowiły 6,1% wszystkich zgonów, wobec 7,6% na początku lat 90-tych ub. stulecia (w 2000 r. były przyczyną 7% zgonów). W tym przypadku także występuje duże

zróznicowanie umieralności według płci; wśród mężczyzn urazy i zatrucia stanowią prawie 9% przyczyn, a wśród kobiet tylko ok. 3%.

Struktura zgonów i umieralności według przyczyn jest istotnie zróznicowana w zależności od wieku osób zmarłych. Wśród osób do 65 roku życia to nowotwory złośliwe są najczęstszą przyczyną umieralności stanowiąc 31% wszystkich zgonów. Kolejną grupą przyczyn są choroby układu krążenia (blisko 28%) oraz urazy i zatrucia (prawie 15%). Sytuacja jest odmienna w przypadku zgonów osób w wieku 65 lat i więcej; ponad połowę (prawie 54%) wszystkich przyczyn zgonów w tej grupie wieku stanowią choroby układu krążenia, kolejne 22% zgonów to nowotwory złośliwe, następnie choroby układu oddechowego – 6%, tj. prawie dwukrotnie więcej niż w grupie osób poniżej 65 lat.

Pozytywnym zjawiskiem jest obserwowany nieprzerwanie **spadek umieralności dzieci w wieku 1-14 lat**. Szczególnie niska jest umieralność dzieci w wieku 5-14 lat, zwłaszcza w porównaniu z kolejnymi/starszymi grupami wieku.

W 2013 r. na każde 100 tys. dzieci w wieku 1-14 lat odnotowano 14 zgonów (w 2000 r. było ich 22, a na początku lat 90. ub. wieku – 36). Umieralność dzieci zamieszkałych na wsi jest nieznacznie wyższa (15 na 100 tys.) niż mieszkańców miast (13) – szczególnie wśród nastolatków. Stosunkowo częstymi przyczynami zgonów w tej grupie wieku są nowotwory złośliwe (ponad 11% wszystkich zgonów), następnie choroby układu nerwowego i narządów zmysłu (ponad 7%) oraz choroby układu oddechowego (ponad 6%), a także wady rozwojowe wrodzone (szczególnie w grupie 1-4 lata).

Z kolei wśród dzieci i młodzieży (w wieku 5-19 lat), najczęstszymi przyczynami umieralności stanowiącymi ponad połowę wszystkich zgonów, są urazy i zatrucia, którym częściej ulegają chłopcy – 64% przyczyn zgonów dla tej grupy wieku – szczególnie wśród nastolatków (wśród dziewczynek – 46%). Niepokojącym jest wzrost liczby samobójstw wśród dzieci i młodzieży. Na początku lat 90-tych samobójstwa stanowiły ok. 10% zgonów w wyniku urazów, obecnie – już blisko 15%.

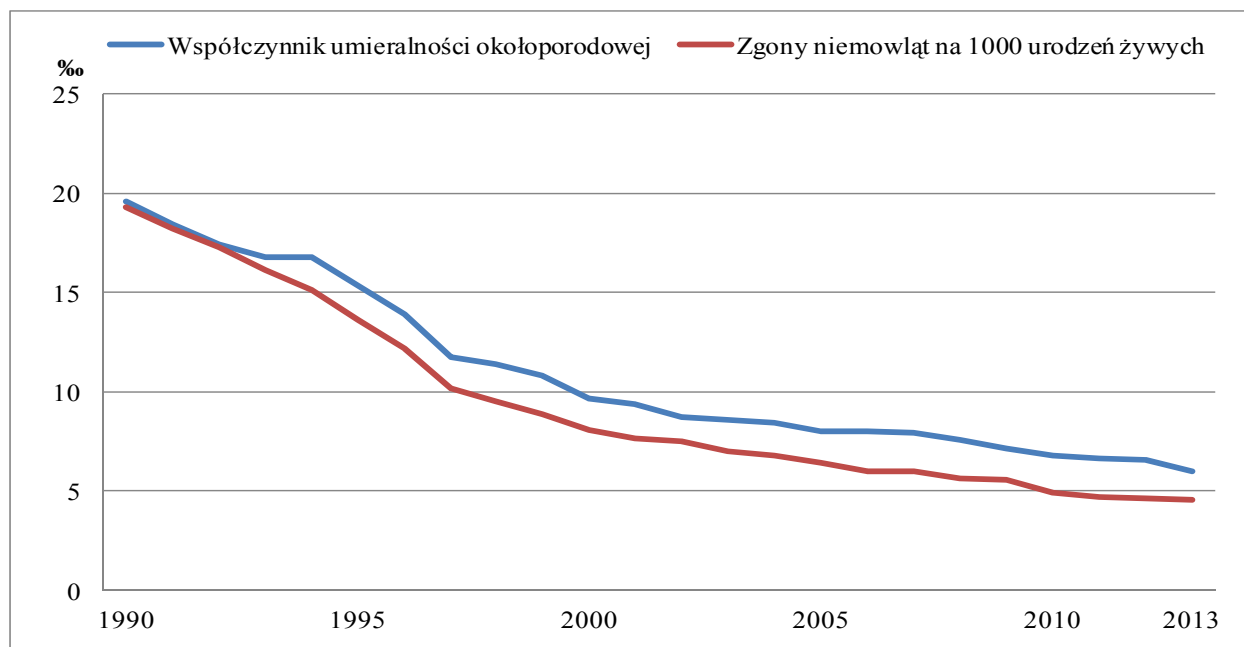
Stałemu spadkowi umieralności dzieci i młodzieży towarzyszy także trend malejącej **umieralności niemowląt** (*wykres 10*). W 2013 r. zarejestrowano **1,7 tys. zgonów dzieci w wieku poniżej 1 roku życia** (o ponad 100 mniej niż przed rokiem). Współczynnik wyrażający liczbę zgonów niemowląt na 1000 urodzeń żywych wyniósł 4,6‰ – o 3,5 pkt. mniej niż na początku tego wieku oraz o ok. 20 punktów mniej niż notowany przed 20-stu laty.

Z ogólnej liczby zmarłych niemowląt **około 70%** umiera przed ukończeniem pierwszego miesiąca życia (**w okresie noworodkowym**), w tym ponad połowa w okresie pierwszego tygodnia życia. **Przyczyną ponad 52%** zgonów niemowląt są **choroby i stany okresu okołoporodowego**, czyli powstające w trakcie trwania ciąży matki i w okresie pierwszych 6 dni życia noworodka, kolejne **36%** zgonów stanowią **wady rozwojowe wrodzone**, a pozostałe są powodowane chorobami nabytymi w okresie niemowlęcym lub urazami.

Podobnie jak ogólny współczynnik zgonów niemowląt także współczynnik **umieralności okołoporodowej** (urodzenia martwe i zgony niemowląt w wieku 0-6 dni na 1000 urodzeń żywych

i martwych) wykazuje tendencję spadkową. W 2013 r. kształtował się na poziomie 6,0‰; na początku tego stulecia wynosił prawie 10‰; zaś na początku lat 90-tych – prawie 20‰ (wykres 10).

Wykres 10. Współczynniki umieralności okołoporodowej oraz zgony niemowląt na 1000 urodzeń żywych w latach 1990-2013



W Polsce nadal obserwuje się zjawisko **wysokiej nadumieralności mężczyzn** – widoczne zresztą już wśród chłopców. W młodszych grupach wieku dorosłego (począwszy od grupy 20-25 lat), współczynnik zgonów dla mężczyzn jest 4-krotnie wyższy niż dla kobiet, zaś w kolejnych grupach (począwszy od 35 lat) – 3 i 2-krotnie wyższy. Znajduje to odzwierciedlenie w parametrach trwania życia kobiet i mężczyzn.

Trwanie życia

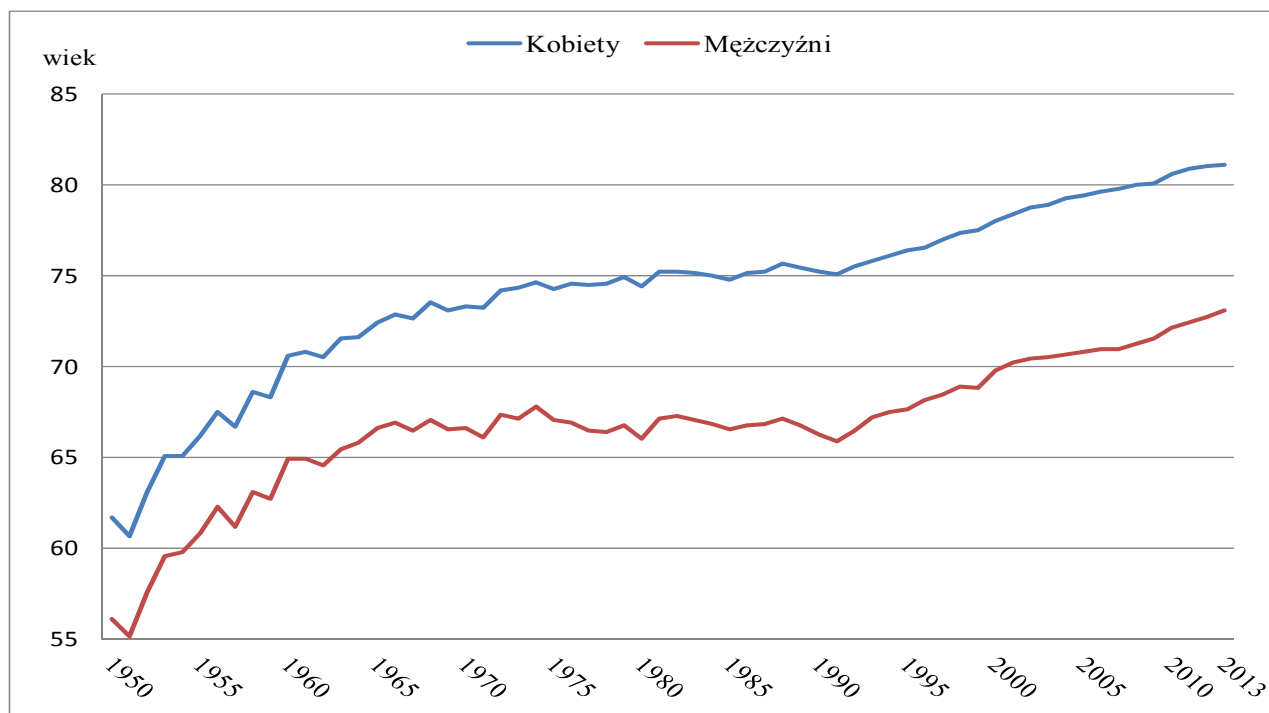
Obserwowana od początku lat 90-tych poprawa sytuacji w zakresie umieralności korzystnie wpływa na długość trwania życia Polaków, przy czym nadal utrzymuje się duża różnica między trwaniem życia mężczyzn i kobiet (wykres 11). W 2013 roku przeciętne trwanie życia **dla mężczyzn wynosiło 73,1 lat, a dla kobiet – 81,1 lat**. W porównaniu do początku lat 90-tych XX w. trwanie życia wydłużyło się o prawie 7 lat dla mężczyzn oraz o prawie 6 lat dla kobiet, zaś w porównaniu do 2000 r. – o 3 lata zarówno dla mężczyzn jak i dla kobiet.

Podobnie jak w innych krajach – różnica w trwaniu życia mężczyzn i kobiet w Polsce jest wynikiem nadumieralności mężczyzn. W dekadzie lat 90. różnica ta malała (w 1991 r. wynosiła – 9,2 lat, a w 2001 r. – 8,2), kolejna dekada przyniosła wzrost jej wartości do 8,7 – w latach 2006-2008. Od 2009 r. obserwowany jest ponowny spadek – obecnie różnica w trwaniu życia mężczyzn i kobiet wynosi 8 lat.

W 2013 r. przeciętne trwanie życia mężczyzn zamieszkałych w miastach wynosiło 73,5 lata, tj. o 1,1 rok więcej niż mężczyzn na wsi, natomiast mieszkanki zarówno miast, jak i wsi, żyły

średnio 81,1 lat. Obecnie w miastach kobiety żyją o 7,6 lat dłużej niż mężczyźni (w 1991 r. – było to prawie 9 lat; w 2001 r. – prawie 8), natomiast na wsi o 8,7 lat (w 1991 r. – 9,7, w 2001 – 8,8).

Wykres 11. Przeciętne trwanie życia w latach 1950-2013



Pełniejszą interpretację danych dotyczących trwania życia umożliwia analizowanie ich w powiązaniu ze stanem zdrowia. **Wskaźnik przeciętnego trwania życia w zdrowiu** określa dla danej osoby (o określonej płci i wieku) **średnią liczbę lat życia bez niepełnosprawności**. Zatem, wskaźnik ten dodaje wymiar jakościowy do przewidywanej liczby lat życia i pozwala na obserwację, czy dłuższe życie oznacza jednocześnie dłuższe życie w dobrym zdrowiu. Jak wskazują wyniki badań Eurostat-u dotyczące 2012 roku, trwanie życia w zdrowiu w Polsce wyniosło dla kobiet – ponad 77% przewidywanego trwania życia, a dla mężczyzn ponad 80% – są to wskaźniki nieznacznie wyższe niż średnie dla Europy. Oznacza to, że w przypadku kobiet – spośród 81 lat przewidywanego w 2012 r. trwania życia, pierwsze 63 lata (77%) będzie okresem bez ograniczeń spowodowanych niepełnosprawnością, dla mężczyzn 59 lat z ok. 73 (tj. ponad 80%). Jednakże – wraz z wiekiem wskaźniki te ulegają obniżeniu i udział procentowy pozostałego życia bez niepełnosprawności zmniejsza się, np. dla kobiet w wieku 50 lat dalsze życie w zdrowiu dotyczy już tylko 53% pozostałych lat życia, a dla mężczyzn 60%. W przypadku Polski wskaźniki dla starszego wieku są niższe niż średnie dla krajów europejskich.

Postęp w wydłużaniu się przeciętnego trwania życia można przypisywać szeroko propagowanemu – od początku lat 90-tych – prowadzeniu zdrowego stylu życia. Wyniki badania stanu zdrowia ludności¹ z 2009 roku wskazują, że w zachowaniach Polaków nastąpiły korzystne zmiany – zmienia się sposób odżywiania; wśród osób dorosłych (głównie mężczyzn) wyraźnie zmniejszył się odsetek osób palących tytoń. Co prawda nie zmniejszył się odsetek osób dorosłych pijących alkohol, ale zaobserwowano istotne zmiany w typowym wzorcu konsumpcji alkoholu,

¹ Patrz publikacja GUS „Stan zdrowia ludności Polski w 2009 r.”

piwo wypiera napoje spirytusowe. W ostatnich latach wyraźnie zwiększył się także udział kobiet wykonujących specjalne badania profilaktyczne.

Migracje zagraniczne ludności

Po obserwowanym w latach 2007-2010 pewnym spadku liczby emigracji na pobyt stały, w kolejnych latach obserwuje się jej ponowny wzrost. W 2013 r. wzrost ten był znaczący – na stałe opuściło Polskę ponad 32 tys. osób, podczas gdy w 2012 r. liczba wyjazdów wynosiła nieco ponad 21 tys. (w 2011 r. prawie 20 tys.).

W tym samym okresie (od 2007 roku) liczba imigracji na pobyt stały kształtowała się na poziomie ok. 15 tys. rocznie, natomiast w 2013 r. na stałe do Polski przybyło nieco ponad 12 tys. imigrantów i był to kolejny rok, kiedy liczba ta zmniejszyła się w stosunku do roku poprzedniego (w 2012 r. wynosiła 14,6 tys., a w 2011 r. 15,5 tys.). Tym samym **saldo migracji definitywnych w 2013 r. wyniosło prawie -20 tys.** podczas gdy w 2012 r. wynosiło -6,6 tys., a w 2011 -4,3 tys..

W 2013 r. prawie 88% spośród wszystkich emigracji stanowiły wyjazdy do krajów europejskich (najwięcej osób wyjechało na stałe do Niemiec – ponad 12 tys. i do Wielkiej Brytanii – prawie 8 tys.). Wśród imigrantów dominują Polacy, którzy po zamieszkiwaniu na stałe za granicą decydują się na powrót do kraju, w 2013 r. stanowili prawie 87% wszystkich imigrantów. Najwięcej osób przybyło z Wielkiej Brytanii (3 tys.) i z Niemiec (nie wiele ponad 2 tys.).

Znacznie większa jest skala migracji na pobyt czasowy. Według ostatniego szacunku, w końcu 2012 r. **poza granicami Polski przebywało czasowo 2130 tys.** mieszkańców naszego kraju tj. o około 70 tys. więcej niż w roku poprzednim. Wśród emigrantów dominowały osoby, które swój czasowy wyjazd za granicę łączyły z podejmowaniem pracy lub jej poszukiwaniem. Wyniki ostatniego spisu powszechnego wykazały, że w końcu marca 2011 r. ogólny odsetek osób przebywających za granicą w związku z pracą wynosił ok. 73%. Odsetek ten różnił się w zależności od kraju przebywania, najwyższy, wynoszący ok. 90%, odnotowano dla osób przebywających w Holandii. Najważniejszymi kierunkami polskiej emigracji czasowej w dalszym ciągu pozostają: Wielka Brytania, Niemcy, Stany Zjednoczone, Irlandia, Holandia i Włochy.

Struktura płci i wieku

W ogólnej liczbie ok. 38496 tys. ludności² Polski **kobiety** stanowią prawie **52%**; na 100 mężczyzn przypada ich 107 (wśród ludności miejskiej 111, na wsi 101). Liczebna przewaga mężczyzn występuje wśród ludności w wieku do 48 roku życia – gdzie na 100 mężczyzn przypada około 99 kobiet. Dla grupy osób w wieku 49 lat i więcej współczynnik feminizacji wynosi 126, przy czym w najstarszych rocznikach wieku (70 lat i więcej) na 100 mężczyzn przypada średnio

² W prezentowanym bilansie liczby i struktury ludności Polski uwzględnione zostały osoby, które czasowo wyemigrowały za granicę, bez względu na to czy dokonały formalnego wymeldowania. Część z tych osób (ok. 80%) prawdopodobnie nie jest już polskimi rezydentami, ponieważ ich czas pobytu za granicą wynosi co najmniej 1 rok – w zdecydowanej większości osoby te są w wieku produkcyjnym mobilnym. Jednocześnie w bilansie ludności nie zostali uwzględnieni imigranci przebywający w Polsce czasowo – bez względu na formalno-prawny status ich pobytu oraz na okres przebywania w Polsce; jeśli czas ich pobytu wynosi co najmniej 1 rok powinni być zaliczeni do polskich rezydentów.

180 kobiet. Wśród mieszkańców wsi przewaga liczebna kobiet następuje dopiero począwszy od wieku 62 lat, w miastach – już od 40 roku życia.

W 2013 roku statystyczny mieszkaniec Polski miał przeciętnie **39,1 lat** (mediana wieku). Dla mężczyzn parametr ten wyniósł 37,4 lat, kobiety są starsze (w wyniku dłuższego trwania życia) i mają – średnio – 40,9 lat. Mieszkańcy wsi są młodszy, ich średni wiek to 37,3 lat, w miastach – 40,2 lat. Od roku 2000 mediana wieku statystyczny mieszkańca Polski wzrosła o 3,7 roku, a od początku lat 90. ubiegłego wieku o 6,5 roku. W 2000 r. parametr ten wynosił 35,4 (w miastach – 36,6, na wsi – 33,5), dla mężczyzn – 33,4, kobiet – 37,4.

Rezultatem przemian w procesach demograficznych, a przede wszystkim trwającej od początku lat 90. ub. wieku głębokiej depresji urodzeniowej są zmiany w liczbie i strukturze ludności według ekonomicznych grup wieku. Nastąpiło znaczne **zmniejszenie się liczby i odsetka dzieci i młodzieży** (0-17 lat). W końcu 2013 r. ludności w wieku przedprodukcyjnym było niespełna 7 mln. (ok. 72 tys. mniej niż w 2012 r.), a udział w ogólnej populacji wyniósł ok. 18,2%; w 2000 r. – 24,4%; w 1990 r. – 29% (tabela 2 i wykres 12).

Dzieci w wieku poniżej 15 roku życia stanowią obecnie ok. **15,0%** ogólnej populacji wobec ponad 19% w 2000 r., natomiast w 1990 r. stanowiły ¼ ludności Polski.

Tabela. 2. Ludność według ekonomicznych grup wieku w wybranych latach
Stan w dniu 31 XII

| Grupy wieku ^a | Lata | | | | | Lata | | | | |
|--------------------------|-------------|-------|-------|-------|-------|-------------|-------|-------|-------|-------|
| | 1990 | 2000 | 2010 | 2012 | 2013 | 1990 | 2000 | 2010 | 2012 | 2013 |
| | w tysiącach | | | | | w odsetkach | | | | |
| Ludność ogółem | 38073 | 38254 | 38530 | 38533 | 38496 | 100,0 | 100,0 | 100,0 | 100,0 | 100,0 |
| W wieku: | | | | | | | | | | |
| Przedprodukcyjnym | 11043 | 9333 | 7243 | 7067 | 6995 | 29,0 | 24,4 | 18,8 | 18,3 | 18,2 |
| Produkcyjnym | 22146 | 23261 | 24831 | 24606 | 24422 | 58,2 | 60,8 | 64,4 | 63,9 | 63,4 |
| mobilnym | 15255 | 15218 | 15424 | 15397 | 15338 | 40,1 | 39,8 | 40,0 | 40,0 | 39,8 |
| niemobilnym | 6890 | 8043 | 9407 | 9209 | 9084 | 18,1 | 21,0 | 24,4 | 23,9 | 23,6 |
| Poprodukcyjnym | 4884 | 5660 | 6456 | 6861 | 7078 | 12,8 | 14,8 | 16,8 | 17,8 | 18,4 |

^a Wiek – przedprodukcyjny: 0-17 lat; produkcyjny: 18-59/64 lata, w tym mobilny: 18-44 lata, niemobilny: 45-59/64 lata; poprodukcyjny: 60/65 lat i więcej.

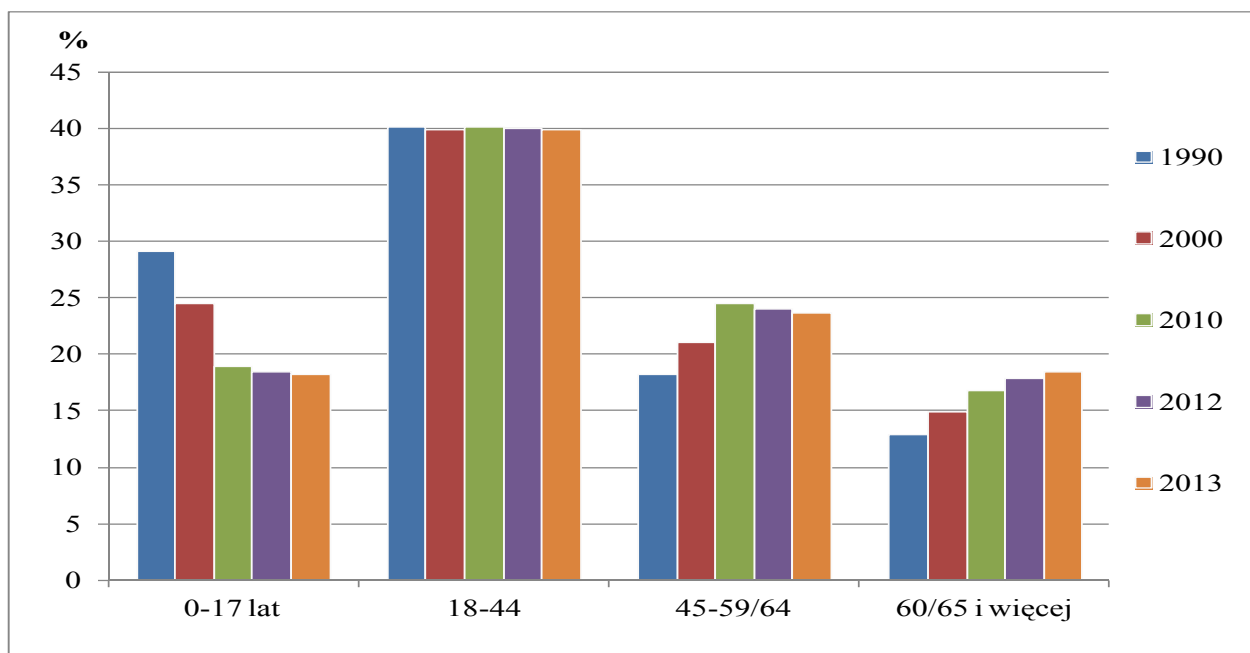
W latach 2000-2008 – w wyniku wchodzenia w **wiek produkcyjny** (kobiety w wieku 18-59 lat, mężczyźni – 18-64 lata) osób urodzonych w okresie ostatniego wyżu demograficznego (z początku lat 80. XX w.) – obserwowano duże zmiany wśród ludności w tej grupie wieku; rosła zarówno ich liczba jak i udział w ogólnej populacji. Od 2010 r. odsetek tej grupy osób obniża się i w 2013 r. wyniósł **63,4%** – wynika to także z procesu przesuwania do grupy wieku poprodukcyjnego (60 lat w przypadku kobiet oraz 65 lat dla mężczyzn) licznych roczników osób urodzonych w pierwszej połowie lat 50. ub. wieku. W końcu 2013 r. udział ludności w wieku zdolności do pracy był o 2,6 pkt. większy niż w 2000 r. (60,8%), a od 1990 r. wzrósł o 5,2 pkt.

Jednocześnie zahamowaniu uległ **proces starzenia się zasobów siły roboczej** (wykres 12), tj. zmniejszyło się tempo przyrostu ludności w wieku produkcyjnym niemobilnym (powyżej 44 roku życia), której udział wynosi obecnie 23,6% i jest o 2,6 pkt. większy niż w 2000 r. Natomiast odsetek ludności w wieku produkcyjnym mobilnym pozostaje niezmienny od ponad 20 lat i wynosi ok. 40%. **Od 2000 r. liczba ludności w wieku produkcyjnym zwiększyła się o około 1,2 mln**, przy czym – praktycznie – cały ten przyrost dotyczył osób w wieku niemobilnym (wzrost o ponad 1,0 mln) i koncentrował się w latach 2001-2005 (o 0,9 mln).

W okresie najbliższych 5-ciu lat można się spodziewać zmniejszania się liczby ludności w wieku produkcyjnym. Ubytek ten będzie w znacznie większym stopniu dotyczył ludności w wieku mobilnym niż niemobilnym nawet przy uwzględnieniu ustawowego przesunięcia wieku emerytalnego począwszy od 2013 r. W 2013 r. – w stosunku do 2012 r. – liczba osób w wieku produkcyjnym zmniejszyła się o ok. 183 tys., w tym o 124 tys. w wieku niemobilnym.

W ostatnich latach obserwowany jest także **dalszy wzrost liczby osób w wieku poprodukcyjnym** (mężczyźni 65 lat i więcej, kobiety 60 lat i więcej). W końcu 2013 r. ludność w wieku poprodukcyjnym liczyła ponad 7 mln osób, a jej udział w ogólnej populacji wyniósł 18,4% (w 2000 r. odpowiednio: 5,7 mln i prawie 15%, a w 1990 r. niespełna 13%). W stosunku do 2012 r. liczba osób w wieku poprodukcyjnym wzrosła o ponad 217 tys. (0,6 pkt proc.).

Wykres 12. Ludność według ekonomicznych grup wieku w wybranych latach

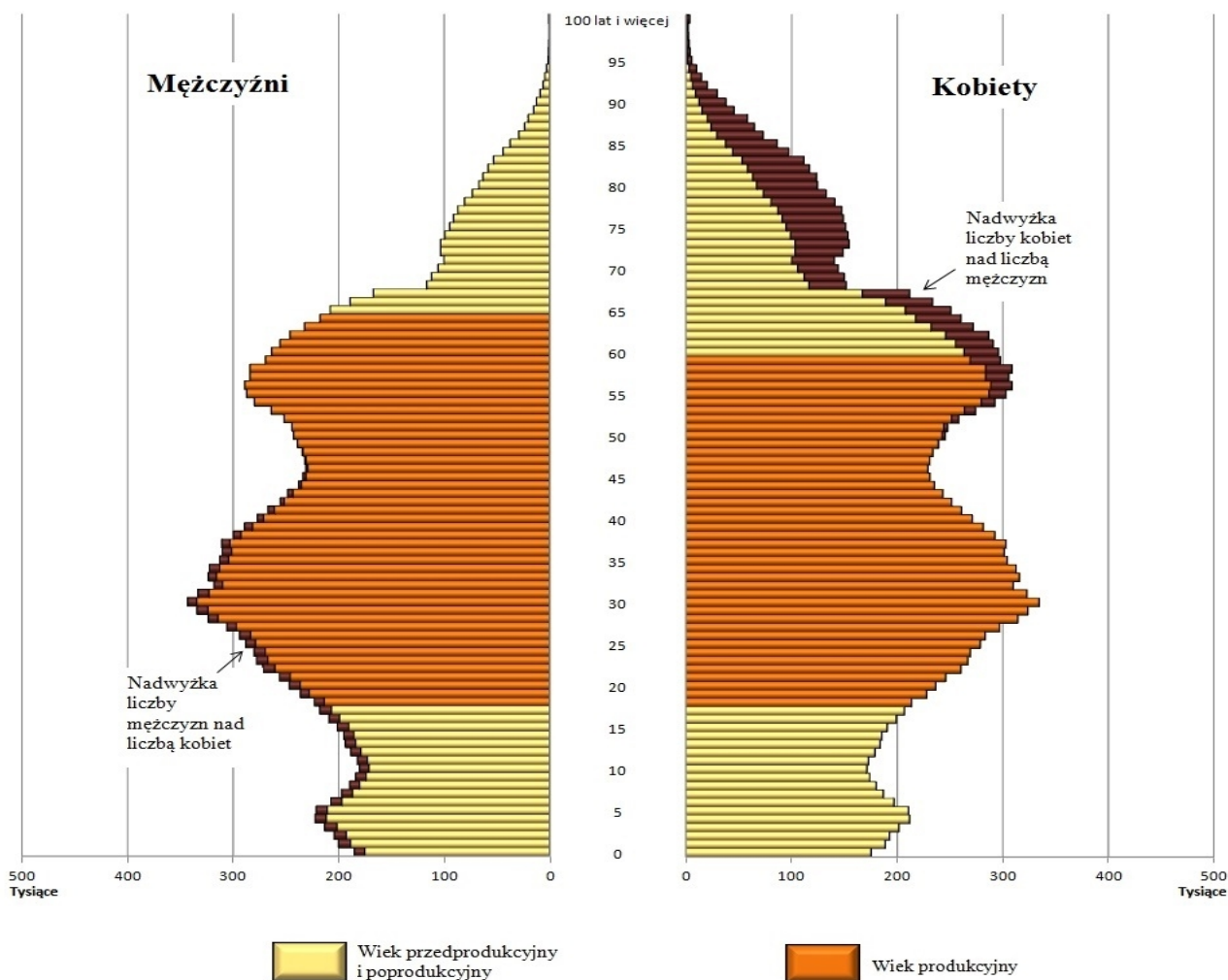


Coraz bardziej istotne stają się relacje między poszczególnymi grupami wieku ekonomicznego ludności, co obrazuje **współczynnik obciążenia demograficznego**. Obecnie na 100 osób w wieku produkcyjnym przypada 58 osób w wieku nieprodukcyjnym, podczas gdy w 2000 r. było ich 64 (w 1990 r. – 72). Jednak znaczące zmiany można zaobserwować analizując wskaźniki cząstkowe, tj. relację liczby osób w wieku przedprodukcyjnym do produkcyjnego oraz - odrębnie - poprodukcyjnego w stosunku do liczby osób w wieku produkcyjnym. Generalnie, niekorzystne zmiany dotyczą grupy wieku przedprodukcyjnego; aktualnie współczynniki cząstkowe

praktycznie są równe, tj. na każde 100 osób w wieku produkcyjnym przypada po 29 osób zarówno w wieku 0-17 lat jak i w wieku 60/65 lat i więcej, podczas gdy w 2000 r. było to odpowiednio 40 i 24, zaś w 1990 roku – 50 i 22.

Zwiększa się także odsetek osób starszych (w wieku 65 lat i więcej), obecnie stanowią 14,7% ogólnej populacji, w 2000 r. ich udział wynosił 12,4%, a w 1990 r. – 10,2%.

Wykres 13. Piramida wieku ludności (stan w dniu 31.12.2013 r.)



Obserwowane w ostatnich latach zmiany demograficzne wskazują, że sytuacja ludnościowa Polski jest nadal trudna, aczkolwiek nieco korzystniejsza niż na przełomie stuleci. Jednakże w najbliższej perspektywie nie należy oczekiwać znaczących zmian, które mogłyby zapewnić stabilny rozwój demograficzny. Niska liczba zawieranych małżeństw oraz zmiany w trendzie urodzeń będą miały negatywny wpływ na przyszłą dzietność, zwłaszcza wobec utrzymującej się wysokiej skali emigracji Polaków za granicę (szczególnie emigracji czasowej ludzi młodych). Trwający proces starzenia się polskiego społeczeństwa będący wynikiem korzystnego zjawiska, jakim jest wydłużanie się trwania życia, jest pogłębiany niskim poziomem dzietności. W przyszłości będzie to powodować zmniejszanie się podaży siły roboczej na rynku pracy i utrudnienia w systemie zabezpieczenia społecznego w wyniku wzrostu liczby i odsetka ludzi w starszym wieku.

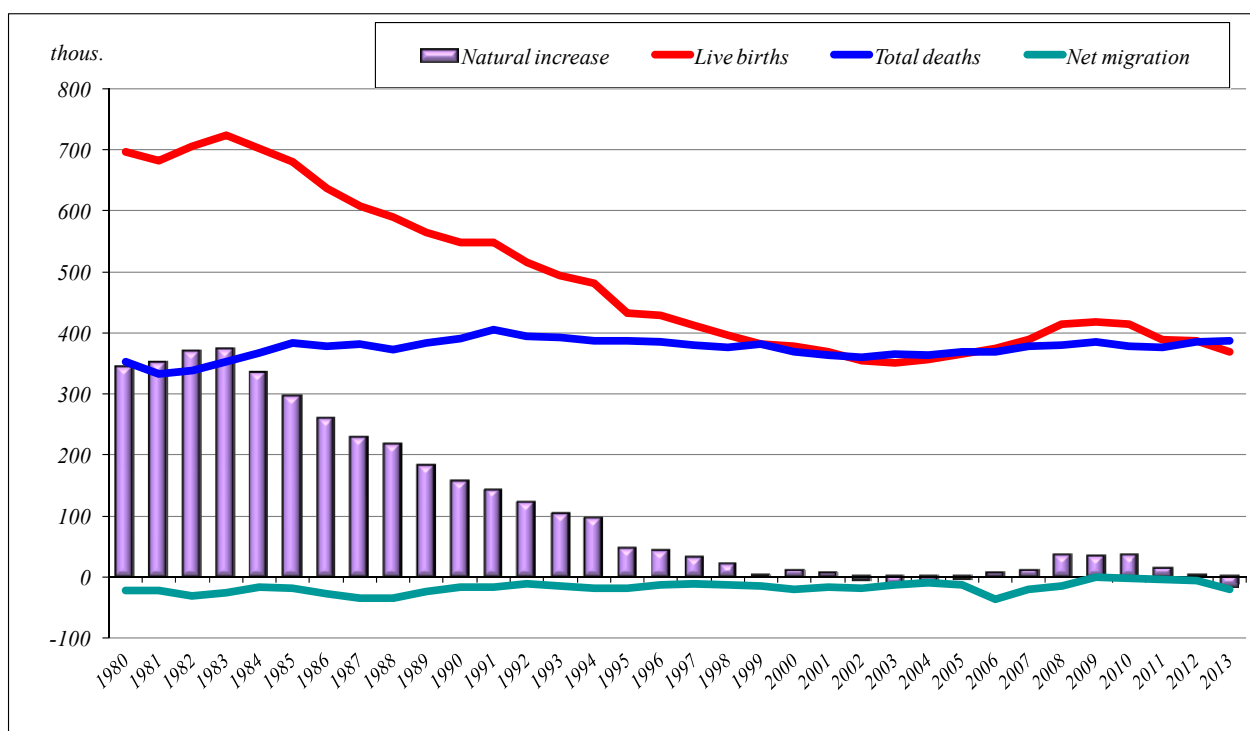
General information on demographic development in Poland until 2013

Population size and growth dynamics

At the end of 2013, the **population of Poland was 38 million 496 thous. persons**, i.e. nearly 37 thous. more than a year ago. Year 2013 was the second consecutive year in which the population decreased after the growth observed earlier (in 2008-2011). **The annual population loss rate was -0.1%** which means that for each thousand Polish citizens has left one person.

The decline in the population in 2013 was due to a **negative natural increase** (the difference between the number of live births and deaths) – mainly due to lower than in the previous year, the number of births while increasing the number of deaths (especially in the first quarter of 2013).

Chart 1. Natural increase and net international migration at years 1980-2013



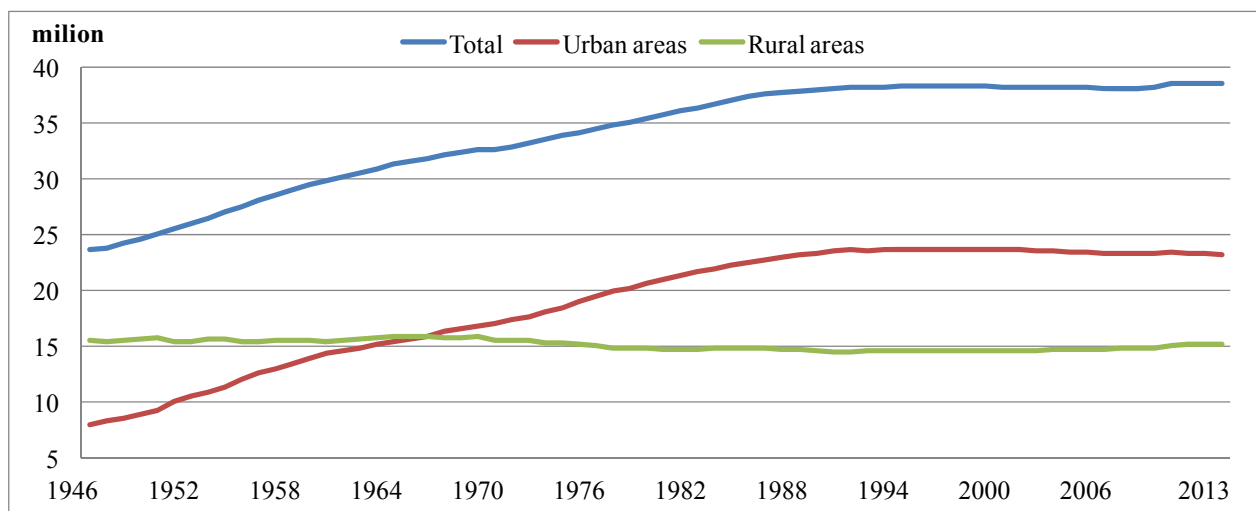
The number of births was lower than the number of deaths by nearly 18 thous.; national growth rate (calculated per 1000 population) was -0.5 ‰ (last year was positive, but close to 0 ‰ – like at the end of the last century, while in 1990 amounted more than 4 ‰). Natural growth rate is definitely higher in rural areas; in 2013 was on the level less than 0.3 ‰, while in urban areas was recorded natural decrease at -0.9 ‰.

The second element leading to population decline is negative (during the whole period after the war) **international definite migration balance** (migration for permanent residence),

which in 2013 amounted to almost -20 thous., (see chart 1). The highest negative international definite migration balance was recorded in 2006-2007 (respectively -36 thous., and -20.5 thous.).

In the years 1997-2007 a decrease in the number of population in Poland was also registered, the number of population decreased for nearly 179 thous. The direct reason for it was the decrease (in the years 1984-2003) the number of births observed with almost insignificant changes in the number of deaths and negative international migration balance for permanent residence. The highest population decrease was noticed in 2006 – the number of population diminished then by 32 thous., which the annual population growth rate was negative – minus 0.08%) mainly due to the increasing emigration for permanent residence. Over the next three years (2008-2011) were recorded an increase in the number of Polish population – mainly due to an increasing in the number of births and reducing the negative international definite migration balance. Since 2012, the declining number of births, but the observed decrease in the number of Polish population is mainly due to high emigration. (see Table A “Basic data on population size, vital statistics and migration in 1985-2013”).

Chart 2. Polish population at years 1946-2013



As regards the number of population, Poland is ranked in the 33th place worldwide and in the 6th place across the European Community. In comparison to population density, Poland is ranked as an average populated country among the European countries with 123 persons per square kilometer; about 1078 persons in urban areas and 52 persons in rural areas. There is still some decrease in the number of urban population and their share in the total country population, at present urban population constitutes nearly 60.4% (in 2000 – nearly 62%), however, a number of population living in rural areas successively increases, especially around the big cities. This phenomenon is mainly the result of progressive movements of people from urban to rural areas, which has started since 2000, mostly to rural gminas concentrated around large cities.

In 2013 the number of population increased in 4 voivodships (see Table 1). The biggest increase took place in Mazowieckie and Pomorskie voivodship, then in Małopolskie and Wielkopolskie voivodship, but the increase in the number of the population in these voivodships has been observed since the beginning of the century. The voivodships, in which the number of

population decreases the fastest was Opolskie, Łódzkie, Świętokrzyskie and Lubuskie, while the rate of decrease is higher compared to that recorded a year earlier.

Table 1. Population by voivodships

| Voivodships (NUTS 2) | Population in thous. as of December 31 | | | | annual population growth (decrease) rate in % | | | |
|----------------------------|---|----------------|----------------|----------------|--|--------------|--------------|--------------|
| | 2000 | 2010 | 2012 | 2013 | 2000 | 2010 | 2012 | 2013 |
| Poland | 38254.0 | 38529.9 | 38533.3 | 38495.7 | -0.02 | +0.08 | -0.01 | -0.10 |
| <i>Dolnośląskie</i> | 2912.2 | 2917.2 | 2914.4 | 2910.0 | -0.17 | +0.04 | -0.08 | -0.15 |
| <i>Kujawsko-pomorskie</i> | 2067.8 | 2098.7 | 2096.4 | 2092.6 | -0.05 | +0.02 | -0.09 | -0.18 |
| <i>Lubelskie</i> | 2206.2 | 2178.6 | 2165.7 | 2156.2 | -0.13 | -0.24 | -0.29 | -0.44 |
| <i>Lubuskie</i> | 1008.5 | 1023.2 | 1023.3 | 1021.5 | +0.05 | +0.10 | +0.02 | -0.18 |
| <i>Łódzkie</i> | 2627.8 | 2542.4 | 2524.7 | 2513.1 | -0.36 | -0.29 | -0.36 | -0.46 |
| <i>Małopolskie</i> | 3222.4 | 3336.7 | 3354.1 | 3360.6 | +0.35 | +0.36 | +0.22 | +0.19 |
| <i>Mazowieckie</i> | 5115.0 | 5267.1 | 5301.8 | 5316.8 | +0.05 | +0.40 | +0.31 | +0.28 |
| <i>Opolskie</i> | 1070.6 | 1017.2 | 1010.2 | 1004.4 | -0.34 | -0.25 | -0.37 | -0.57 |
| <i>Podkarpackie</i> | 2101.4 | 2127.9 | 2130.0 | 2129.3 | +0.12 | +0.08 | +0.06 | -0.03 |
| <i>Podlaskie</i> | 1210.7 | 1203.4 | 1198.7 | 1195.0 | -0.13 | -0.12 | -0.09 | -0.31 |
| <i>Pomorskie</i> | 2172.3 | 2275.5 | 2290.1 | 2295.8 | +0.28 | +0.45 | +0.29 | +0.25 |
| <i>Śląskie</i> | 4768.7 | 4634.9 | 4615.9 | 4599.4 | -0.37 | -0.10 | -0.23 | -0.36 |
| <i>Świętokrzyskie</i> | 1302.7 | 1282.5 | 1274.0 | 1268.2 | +0.01 | -0.32 | -0.32 | -0.45 |
| <i>Warmińsko-mazurskie</i> | 1427.5 | 1453.8 | 1450.7 | 1446.9 | +0.19 | +0.01 | -0.13 | -0.26 |
| <i>Wielkopolskie</i> | 3345.3 | 3446.7 | 3462.2 | 3467.0 | +0.17 | +0.32 | +0.19 | +0.14 |
| <i>Zachodniopomorskie</i> | 1697.9 | 1723.7 | 1721.4 | 1718.9 | +0.06 | -0.01 | -0.08 | -0.15 |

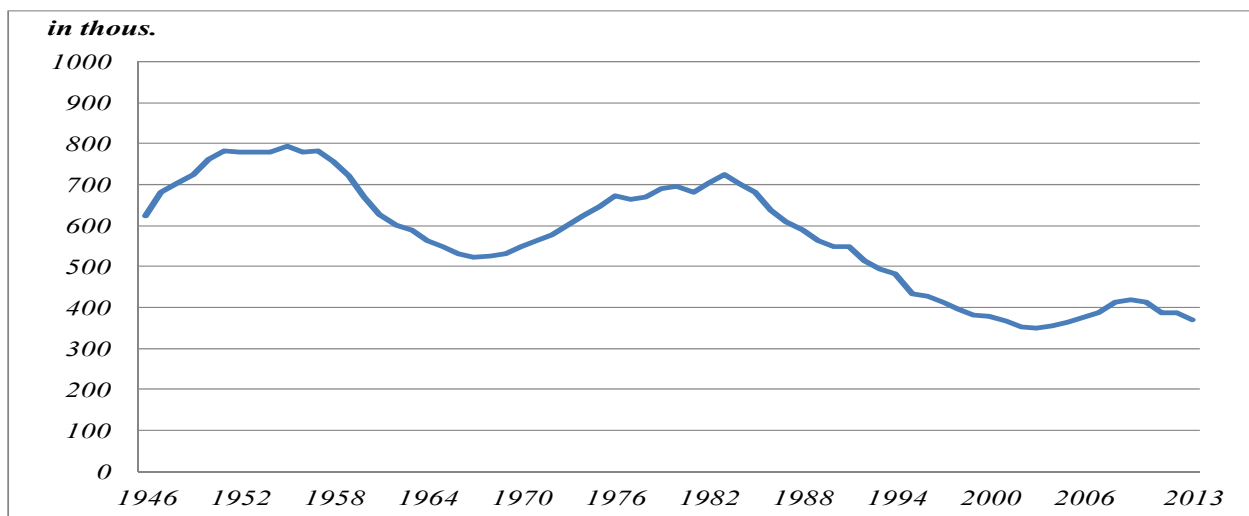
Births and female fertility

In 2013 nearly **370 thous. live births** were registered, which means the decrease in about 17 thous. as compared to 2012. The birth rate was 9.6‰ i.e. about 0.4 points less than at the previous year and was almost by half lower than in 1983 (the last demographic boom in Poland; see chart 3). The birth rate is higher in rural areas than in urban areas, in 2013 it was 10.2‰, in urban areas 9.2‰.

Currently, the number of births is almost by half lower compared to the size recorded in the last demographic boom i.e. in the first half of the 80's of the last century. The number of births – after the decrease which took place immediately after the baby-boom – should definitely grow since the mid-90s of the last century. It would be a natural consequence of the entry into the age of high fertility numerous vintages of women born in the 70's, and then in the early 80's of last century. Meanwhile, the deep depression of the number of births was observed (see chart 3), which lasted until 2003 (born in the 351.1 thous. children – the fewest in the whole post-war period). In 2004-2009 the number of births has risen to almost 418 thous. the growth was mainly due to the result of realization postponed births, and also was recorded an increase in the number and

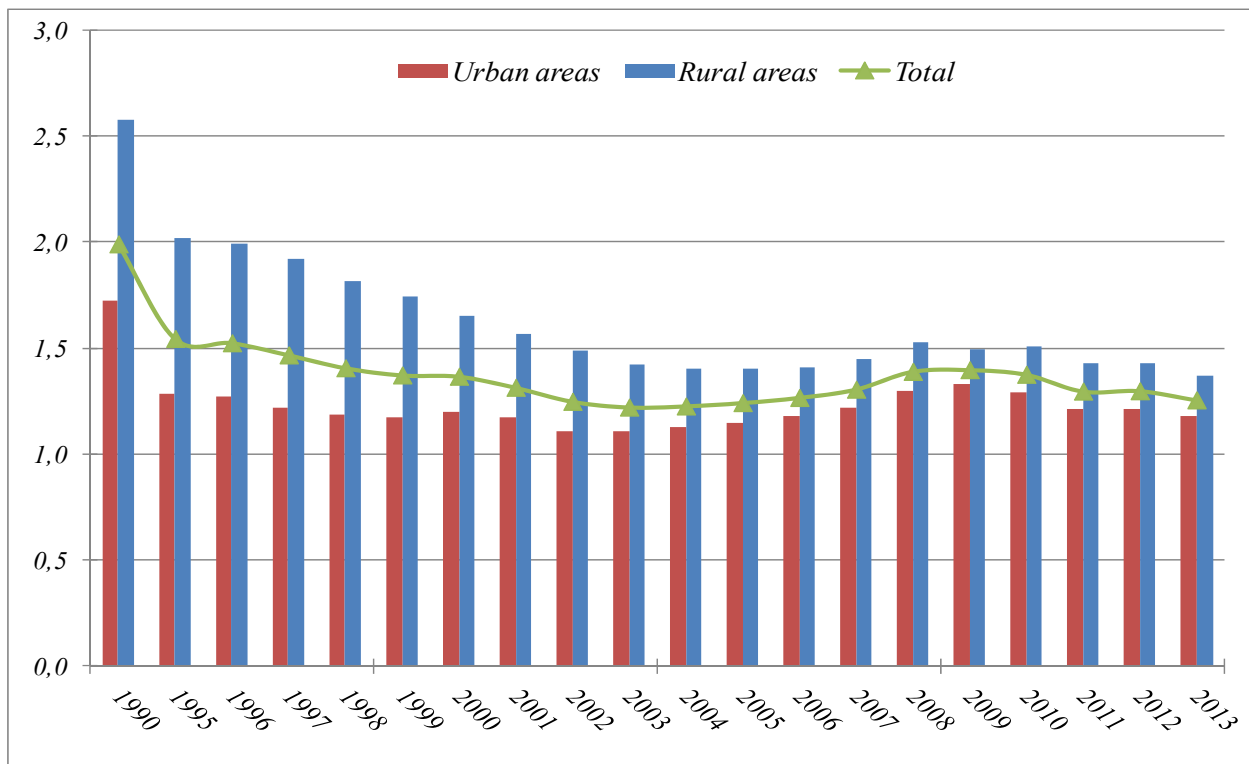
percentage of second births and following. As a result significant increase in the number of mothers aged 30-40 years, with the increase was mainly families living in urban areas. The next four years brought a decline in the number of births.

Chart 3. Live births in 1946-2013 – explosions and declines



Low number of birth not guarantee in Poland – for more than 20 years – a simple generation replacement; a birth depression has been running since 1989 at a constant level. In 2013, the total fertility rate (TFR) was 1.26 (see chart 4), which means that for every 100 women of reproductive age (15-49 years), there were about 126 children born (in urban areas – 118, in rural areas – 137). Since the 90s of the last century, the value of the fertility rate is below 2, while the optimal size – defined as optimal for stable demographic development – is 2.1 – 2.15 TFR, i.e. the average number of children per 100 women aged 15-49 vary from 210 – 215 in a given year.

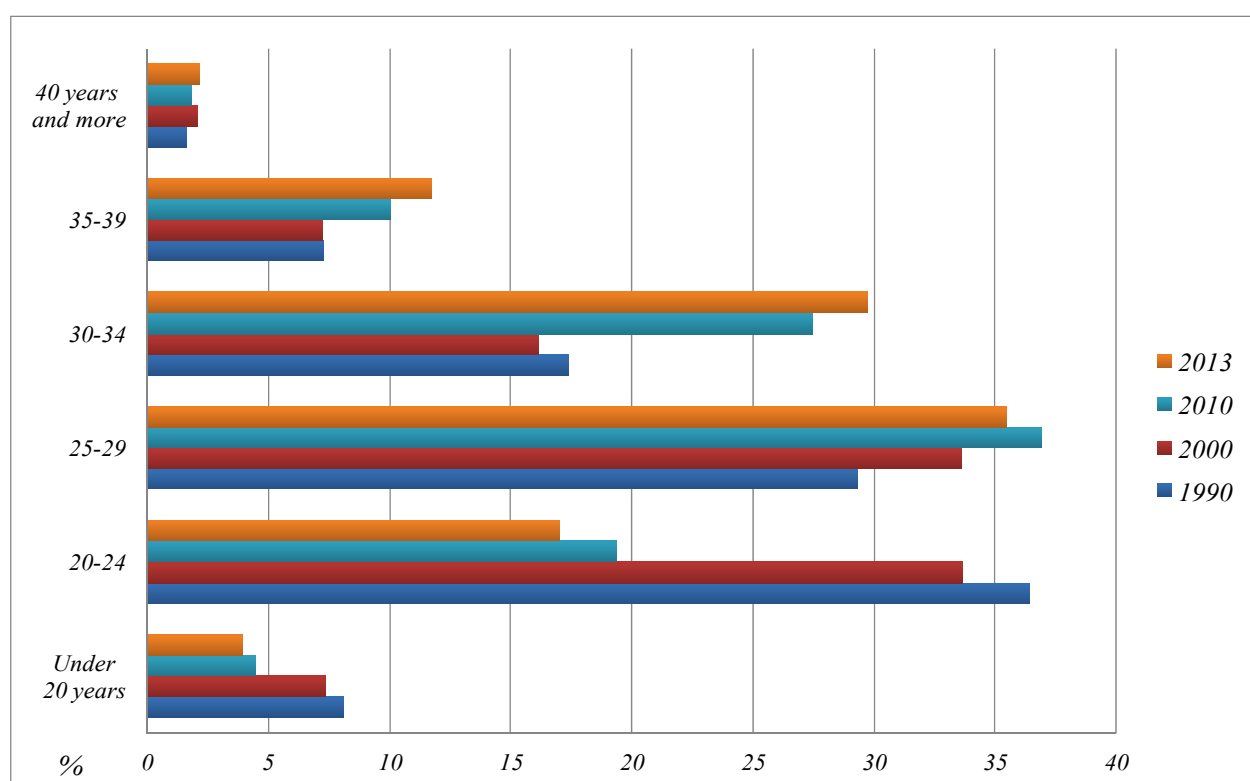
Chart 4. Total fertility rate of population in 1990-2013



Initiated in the 90s of the last century the demographic transformations caused a shift of the highest female fertility from the group aged 20-24 to the group aged 25-29 (see chart 5) and significant increase fertility rate at the age group 30-34, which – as mentioned earlier – is the result of realization of the postponed births. The consequence of all the changes in procreation behaviors (in particular, in the last 10 years) is the increase of the **median age of women giving birth to a child**. In 2013 this was 29.2 years – compared with 26.1 years in 2000 (in 1990 it was slightly less – 26 years). During this period also increased the average age of the women giving birth to their first child from 23.7 years to 27.2 years (in 1990 amounted 23 years).

In the recent years there were some **change in the structure of the educational level of mothers** as well. In 2013 – in relation to the 90's – the share of the mothers with higher educational level has increased nearly eightfold i.e. from 6% to over 47% (in 2000 amounted 19%), whereas the percentage of the mothers with primary or no school education has decreased fourfold (from 18% to over 4% (in 2000 this was 12%). The share of mothers with secondary educational level has not changed significantly for the last twenty years and amounts about 32%.

Chart 5. Live births by age of mother (in %) in 1990-2013



The observed changes are the result of choice, which is often made by young people, to reach a certain level of education and economic stability firstly and then (about the age of 30) to start and expand a family.

The female fertility is definitely predominated by the number of new marriages. Nowadays about 80% of children are born into families created by legal marriages, whereas more than half of marital children are born within the first three years of marriage. Simultaneously, the **percentage of extra-marital births has been increasing** for the past several years. At the beginning of the 90's, the extra-marital birth share was 6-7% and above 20% during the recent

years. This percentage proves to be higher in urban areas – in 2013 it reached almost 26% and in rural areas over 20%.

The growing extra-marital birth rate is the results of the growing number of families created by partnership union or a growing number of lone mothers with children, comprising incomplete families – as shown by the results of the last census.

Marriages

In 2013, there were over **180 thous. new marriages** – over 23 thous. less than in the previous year. The number of new marriages has been decreasing for the fifth year in a row (after increase in the period 2005-2008). The marriage rate was about 4.7‰ (0.6‰ less than a year ago). The frequency of new marriages contracting is similar in urban and rural areas. The unfavorable trend in the number of new marriages will probably have the effect of reducing the number of births in subsequent years.

Invariably the first marriages constitute about 82% of all newly concluded marriages, i.e. contracted by single persons (about 88% in rural areas). Religious marriages, i.e. the marriages entered into at churches and civil registry offices constitute approx. 64% of legal unions (compared with $\frac{3}{4}$ of all marriages in rural areas).

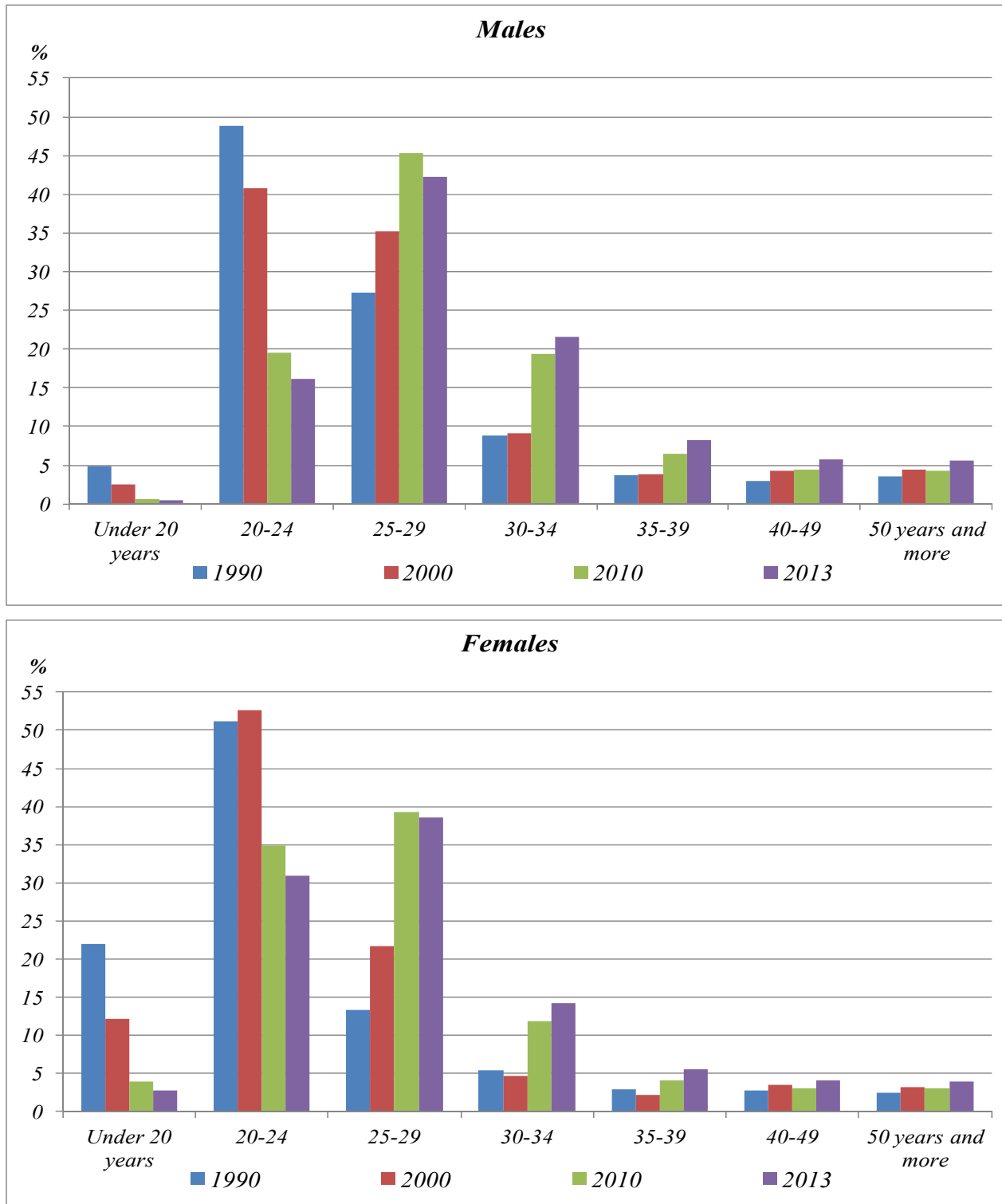
Within the past dozen years, there has been a significant **increase in the age of the persons entering into marriage** (see chart 6). At the beginning of the 90's over half of the married men were below 25 years of age, compared with about 42% in 2000 and less than 17% in 2013. The share amount of women below 25 age has decreased respectively from 73% through 62% in 2000 and to 34% in 2013.

Men tend to get married before the age of 30 years; in 2013, **average age** (median age) entering into marriage was **29 years**, i.e. over 4 years more than at the beginning of the 90's (this was 26 years in 2000). **Brides were also older** and in 2013 their average age were **27 years** compared with nearly 23 years at the beginning of the 90s and nearly 24 in 2000. In the last years the age group who tend to get married most often, was not as in previous years group 20-24 but 25-29. The share of this group (both men and women) constitutes nearly 40% (this was 28% in 2000 and nearly 20% in 1990). Newlyweds in urban areas are approx. 1.5 year older than in rural areas.

There were some change in the **structure of educational level of newlyweds** as well – in 2013 the higher educational level was dominated among brides– over 47% in comparison to 15% in 2000 and only 4% in the 90s. Bridges with the secondary level of education accounted for approx. 36% – similarly to the 90's (46% in 2000). The share amount of women with basic vocational education degree has decreased from 35% in the 90s through 25% in 2000 to 9% in 2013. The level of education has increased as well among men: in 2013 – more than 40% of them had secondary education degree (in 1990 – 28%, in 2000 – 35%), higher studies were completed by over 33% of brides (compared to 5% for the beginning of the 90's and 13% in 2000). The biggest change was recorded in the for case of basic vocational education degree – in 1990

more than half of the bachelors, had this level of education (in 2000 – 40%), and currently 19%, but the share remains twice as high as in women.

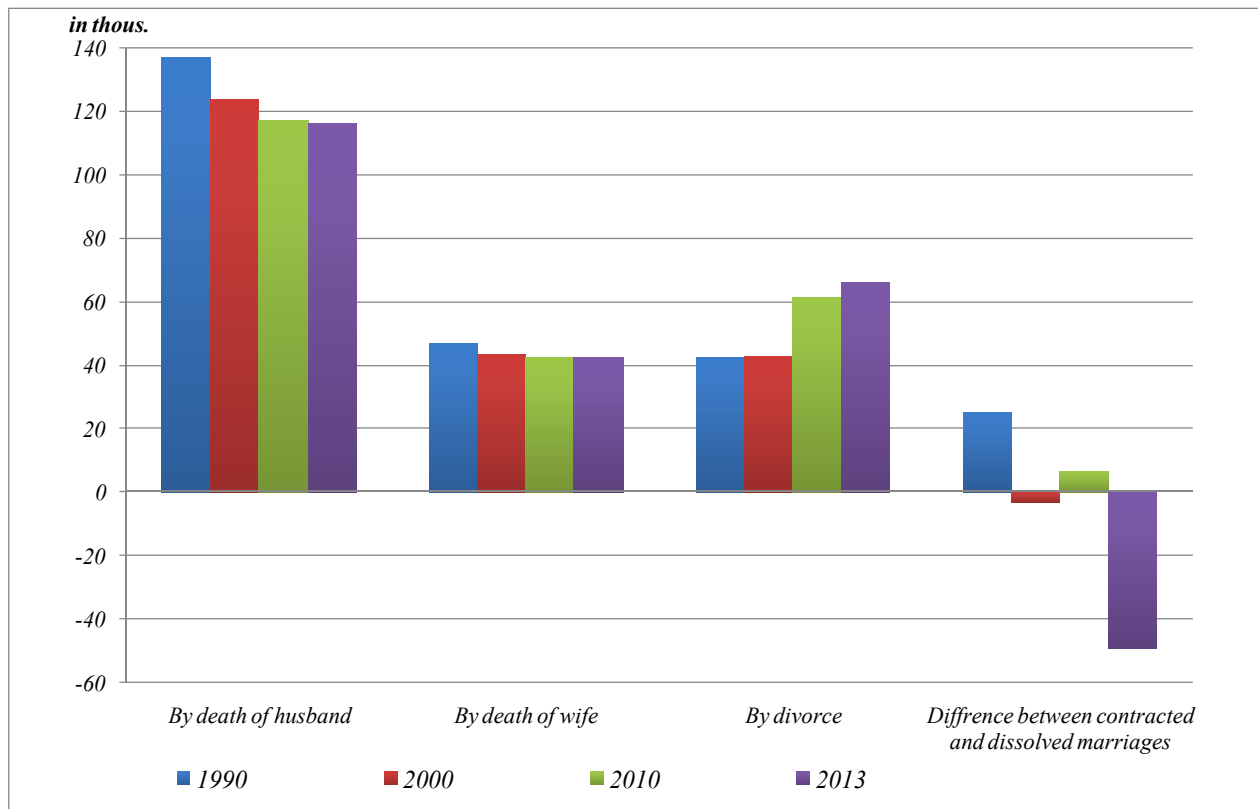
Chart 6. Bridegrooms and brides by age in 1990-2013



The presented changes are another example of the transformations taking place in the behavior of young people, who are planning a future firstly they try to invest in yourself – in education, work – and then in the family.

At the end of 2013 in Poland there were almost 9038 thous. marriages (see chart 7). Since 2011 the number of existing marriages has been decreasing i.e. each year the number of new contracted marriages is lower than dissolved (by death or by divorce).

Chart 7. Dissolution of marriages in 1990-2013



Divorces and legal separations

In 2013 above 66 thous. couples ended in divorce – about 2 thous. more than a year earlier, the divorce rate did not change and amounted 1.7‰.

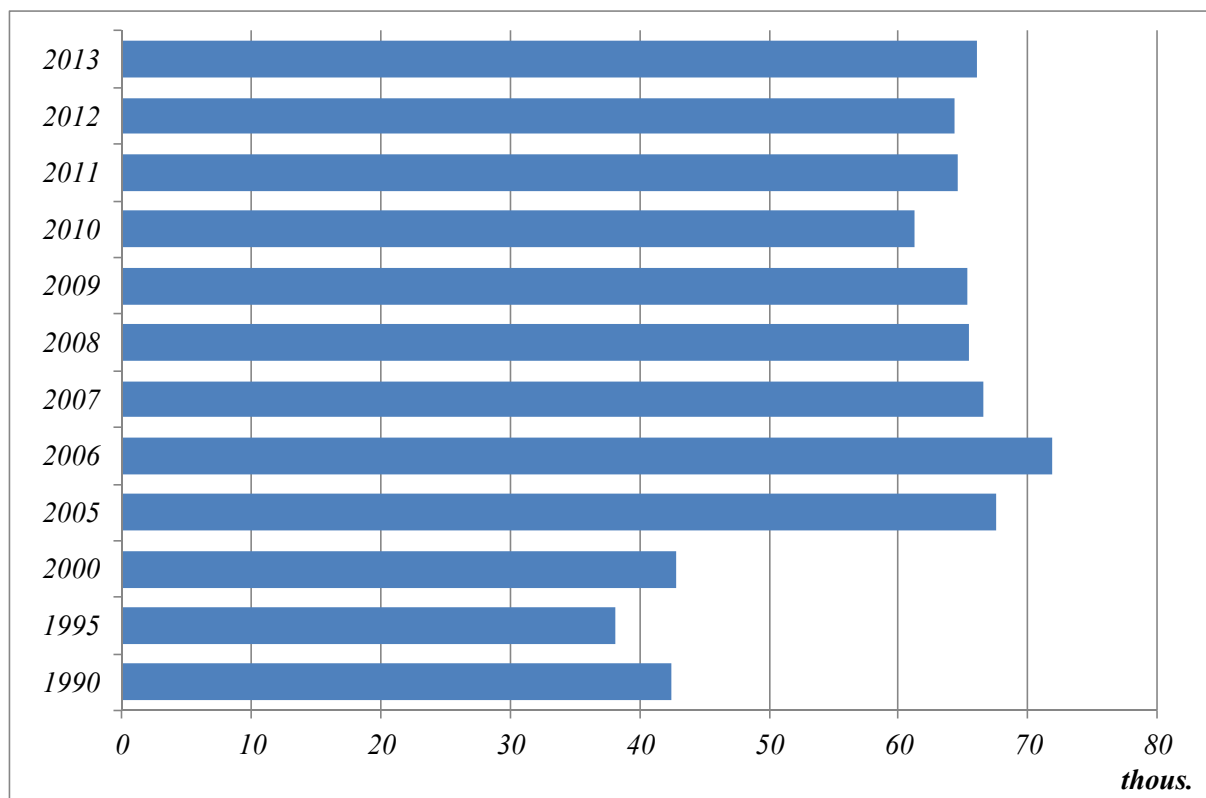
In 1995-2002 the number of divorces amounted about 40-45 thous yearly, then in 2006 there was a rapid increase in its number to 72 thous. In recent years has been divorced about 65 thous. marriages yearly (see chart 8). In 2013, each 73 of 10 thous. existing marriages were terminated through the court ruling in contrast to less than 50 in the 90s. The frequency of divorces in urban areas is nearly twofold higher than in rural areas and is respectively: 91 and 45 per 10 thous. existing marriages.

On average, divorced spouses have lived together for approx. 14 years (and the duration of their marriage becomes slightly longer). Year by year they are a bit older. In 2013 an average men was about 40-41 years at the time of divorce, had a basic vocational education degree (38%). The share of men with secondary and high educational level was respectively – 33% and 18%. Women were over 2 years younger and most often with the secondary educational level – 38%. The share of women with high educational level was 29% and basic vocational educational level was 23%.

Constantly in over 2/3 of all cases, it was women who filed for a divorce. The rate of divorces due to woman's fault was over 3% (18% of all divorced was due to men fault) but in the

majority of cases (**over 74%**) **the fault was not adjudicated**. The most common causes of divorces which spouses declare is incompatibility of characters (over 1/3 of all divorces), the other causes are infidelity or permanent emotional relationship with another person (1/4 divorces) and alcoholism (19%).

Chart 8. Number of divorces in 1990-2013



Based on the data from 2013 **about 55 thous. adolescent children** (below 18 years of age) were raised by approx. 58% of marriages. In the majority of the cases (60% in 2013), courts award child custody exclusively to mothers and in about 5% of cases exclusively to fathers. Both parents carry out parental custody in 34% of cases.

The legal separation ruling procedure was introduced in Poland by the end of 1999. The number of legally ruled separations has been increasing rapidly (from approx. 1.3 thous. in 2000 to 11.6 thous. in 2005). Since 2006 there has been observed a decrease in the **number of legal separations – in 2013 slightly more than 2 thous.** separations were ruled. Each year several separations are legally abrogated, but most of them end in a divorce.

Mortality

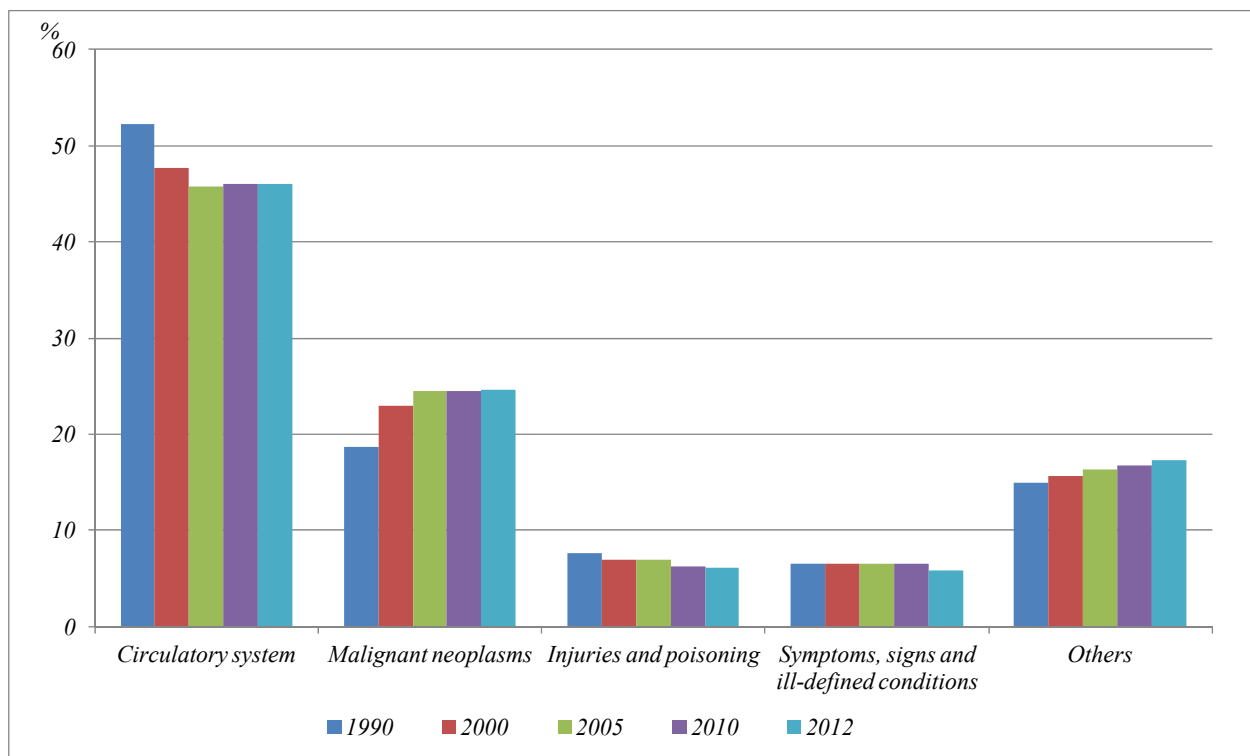
In 2013 there were over 387 thous. deaths, this is 2.5 thous. more than in 2012. Death rate was 10.1‰ (in 2012 – 10.0‰). The total number of deaths included about 48% of women.

In the years 1992-1998 a systematic decrease in the number of deaths was observed; since 1999, the number of deaths has increased – there have been registered approx. 360 – 380 thous. yearly. **In the last years the number of deaths has slightly risen as well**, but the tempo of this growth was rather stable, which can be seen as the beginning of mortality level stabilization process in Poland. Both in the 90's last century and in last decade the mortality of the rural

population was definitely higher than of urban one – the difference came to 1-2 points. Nowadays the mortality rate for rural and urban are equal and is about 10.1‰.

The main causes of deaths in Poland (see chart 9) are circulatory system diseases and neoplasms comprising over 70% of all diseases, the third group of causes are injuries and poisoning (6%). At the same time it should be emphasized relatively high (of almost 6%) share of deaths for which the causes are not precisely defined (this is specially separate in the case law i.e. the International Classification of Diseases and Causes of Deaths, a group of medical events used to the classification of deaths for which no specific cause has been identified).

Chart 9. Deaths by causes in 1990 - 2012



For several years, there has been a significant **improvement in mortality due to circulatory system diseases**; In 2012 this was the main cause of 46% of all causes, whereas at the beginning of the 90s it was about 52% of all deaths and at the beginning of this century – nearly 48%. The mortality due to circulatory system diseases among women is much higher and in 2012 comprised almost 52% of total female deaths (compared with 53% in 2000 and 57% in 1990). Among men by about 10 percentage points less, i.e. respectively now – about 41% in 1990 – 48% and 43% in 2000.

An **increasing rate of deaths due to neoplasms diseases** with a simultaneous increase in the number of new illnesses is an unfavorable trend. In 1990, malignant neoplasms were the cause of nearly 19% of deaths; in 2000 they comprised 23% and in 2012 it is nearly 25%. Neoplasms diseases is more frequent cause of death among men (about 27% of deaths) than among women (about 24% of deaths).

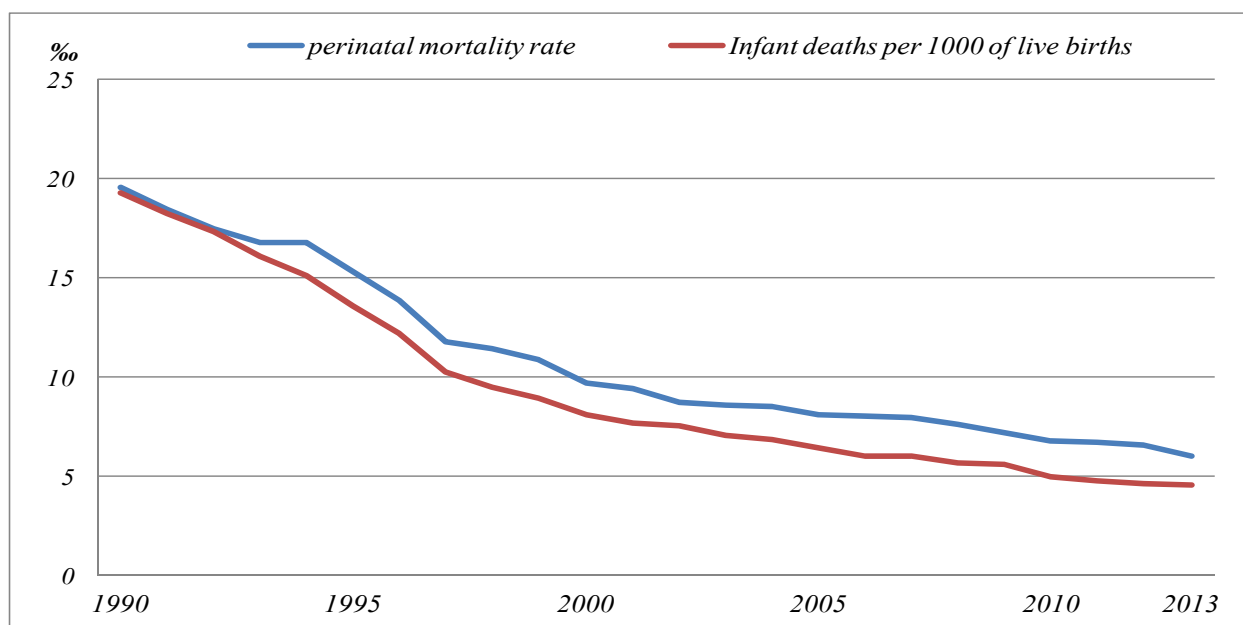
There is **also a gradual decrease in the number of deaths caused by injuries and poisoning**, comprising currently 6.1% of all deaths against nearly a 7.6% value from the beginning of the 90's last century (7% in 2000). In this case there is also a large difference in the

number of deaths by sex; among men, injuries and poisoning comprise over 9% of the causes of deaths and about 3% among women.

Structure of deaths and mortality rates by cause different depending on the age of the deceased. Among people under the age of 65 malignant neoplasms are the most common cause of death accounting for 31% of all deaths. Another group of causes are diseases of the circulatory system (nearly 28%) and injuries and poisoning (almost 15%). The situation is different in the case of deaths of persons aged 65 years and over; more than half (almost 54%) of all causes of death in this age group are diseases of the circulatory system, another 22% of deaths are malignant neoplasms and diseases of the respiratory system – 6%, almost twice as much as in persons under 65 years of age.

Positive phenomenon is observed continuously **decrease in mortality of children aged 1-4 years**. The mortality of children aged 5-14 years is particularly low, especially compared with the successive groups of age. Only 14 child per 100 thous. children aged 1-14 years died in 2013 – compared with 22 in 2000 and in the early 90's of the last century – 36. The mortality of children living in rural areas (15 per 100 thous.) is slightly higher than the urban population (13) – especially among teenagers. Relatively frequent causes of death in this age group are malignant neoplasms (more than 11% of all deaths), followed by the nervous system and sense diseases (over 7%), respiratory disease (over 6%), and congenital defects (particularly in the group 1-4 years). In turn, **among children and adolescents (aged 5-19), the most common causes of mortality which constitute more than half of all deaths, injuries and poisonings are, which often are boys – 64% of causes of death for this age group (among girls – 46%)**. A worrying is the increase in the number of suicides among children and adolescents. In the early 90's, suicide represent approximately 10% of deaths due to injuries, now – nearly 15%.

Chart 10. Perinatal mortality rate and Infant deaths per 1000 live births in 1990-2013



Steady decrease in the mortality of children and adolescents is also accompanied by a trend of decreasing **infant mortality** (see chart 10). In 2013 there were registered **1.7 thous.**

deaths of children below 1 year of age, (more than 100 infants less than year before). Rate expressing the number of infant deaths per 1 000 live births, in 2013 amounted 4.6‰ – this is 3.5 points less than at the beginning of this century and about 20 points less than that recorded 20 years ago.

About 70% of all infants dies within the first month of life (**in the neonatal period**), of which about 50% within the first week of life. **The causes of nearly 52% of infant deaths are the diseases and conditions during the perinatal period**, i.e. the diseases emerging during pregnancy and within the first 6 days of infant's life, another **36% are congenital defects** and the remaining deaths are caused by the diseases or defects acquired during the infancy period.

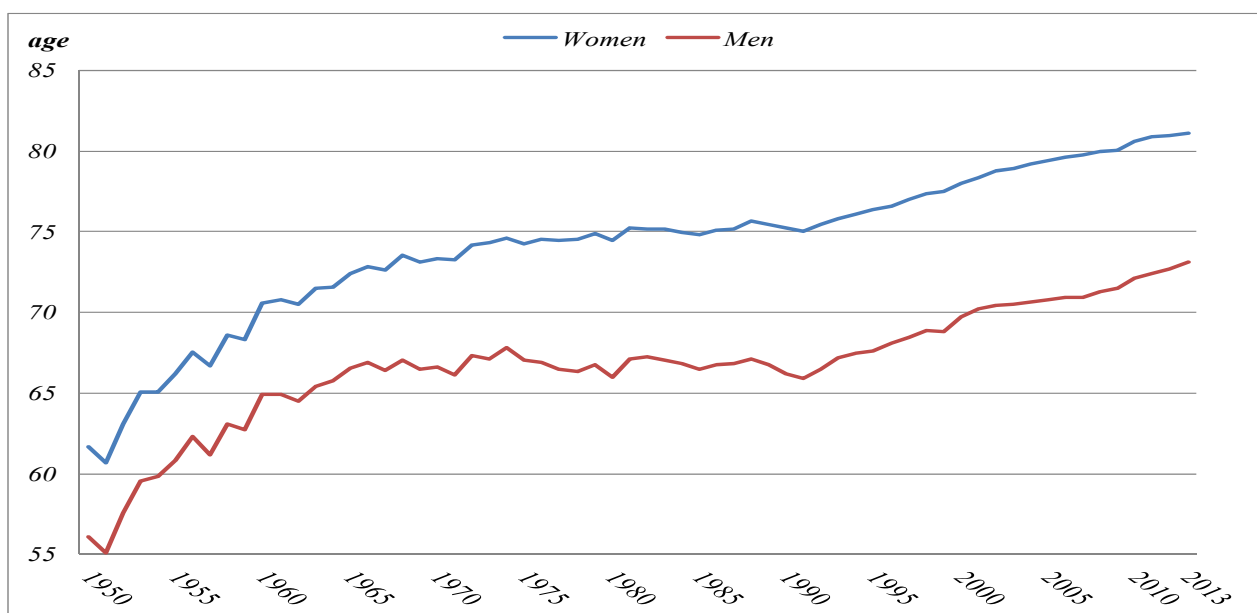
Similarly like infant death rate also **the perinatal death rate** (still births and deaths of infants aged 0-6 days per 1000 live and still births) show a decreasing tendency; in 2013 it was running at an 6.0‰; at the beginning of this century – it was nearly 10‰; and at the beginning of the 90s was nearly 20‰.

A **high excessive mortality of men** are experiencing in Poland that is already observed among the boys. In younger age groups (starting from group 20-25 years), the mortality rate of men is fourfold higher than of women, and in the following groups (starting from 35 years old) – threefold and twofold higher. This is reflected in the parameters of the life expectancy of women and men.

Life expectancy

The improvement of mortality observed from the beginning of the 90s has positive influence on life expectancy of Poles. At the same time, there is still a significant difference in average life expectancy for men and women (see chart 11). **In 2013, life expectancy was 73.1 years for men and 81.1 years for women.** Compared with the beginning of the 90's of the last century life expectancy has risen by nearly 7 years for men and nearly 6 years for women, while in comparison to 2000 – by about 3 years for both men and women.

Chart 11. Life expectancy in 1950-2013



Like in the other countries – the difference in life expectancy between men and women in Poland is a result of excess mortality of men. In the 90s, this difference decreased (in 1991 amounted to – 9.2 years, and in 2001 – 8.2), the next decade brought an increase in its value to 8.7 – in 2006 – 2008. Since 2009, a decrease is observed again – now the difference in life expectancy between men and women is 8 years.

In 2013, the average life expectancy for men living in urban areas was 73.5 years, i.e. about 1.1 years more than men in the rural areas, while women – residents of both urban and rural areas, lived an average of 81.1 years. Now, in the urban areas, women live 7.6 years longer than men (in 1991 – it was almost 9 years, in 2001 – 7.8), while in rural areas 8.7 years (1991 – 9.7, in 2001 – 8.8).

*A more complete interpretation of the data concerning the life expectancy is possible by analyzing it along with the state of health. **Indicator of life expectancy in good health** shows **the average number of years of disability-free life** per person (according to sex and age). Thus, this indicator adds a qualitative dimension to the expected number of years of life and allows to observe, if longer life means also a longer life in good health. As the Eurostat research for 2012 shows, life expectancy in good health in Poland for women amounted to more than 77 % of the projected life expectancy, and for men to over 80 %. These indicators are slightly higher than the average for Europe. This means that in case of women – from 81 years of life expectancy projected in 2012, the first 63 years (77%) will be a period without restrictions caused by disability. For men, 59 years of about 73 (i.e. over 80%). However – with age these indicators are reduced and the percentage of remaining life without disability decreases. For example, for women aged 50 years further life in health constitutes only 53 % of the remaining years of their lives, and for men 60%. Polish indicators for the older age are lower than the average for European countries.*

An improvement in rising life expectancy can be attributed to healthy lifestyle practices. There were positive changes in the lifestyle of Poles promoted widely at the beginning of the 90s. There has been a change in the diet among adults (mainly men). There has been a visible decrease in the percentage of smokers. Although for several last years the percentage of adults consuming alcohol hasn't changed, significant changes in alcohol consumption patterns have been observed. The study results indicate that beer is slowly replacing vodka and other spirit beverages. During the past several years, there has been a visible increase in the number of women performing a special type of preventive examinations¹.

International migration of population

After the observed in 2007-2010 a decline in emigration for permanent residence in subsequent years is observed re-growth. In 2013, the increase was significant – permanently left Poland more than 32 thous. persons, while in 2012 there was a about 21 thous. (in 2011, almost 20 thous.).

¹ See: publications edited by GUS "Stan zdrowia ludności Polski w 2009 r." (Health Status Population in Poland in 2009).

*During the same period (since 2007) the number of immigration for permanent residence was on the level about 15 thous. annually, while in 2013 permanently to the Polish arrived a little over 12 thous. immigrants and it was another year when the number is decreased compared to the previous year (in 2012 amounted to 14.6 thous., and in 2011, 15.5 thous.). The same **balance of definitive international migration in 2013 amounted nearly -20 thous.**, while in 2012, was - 6.6 thous. and in 2011 -4.3 thous.*

In 2013, nearly 88% of all emigrations is directed to European countries (most persons went to Germany – more than 12 thous., and to the United Kingdom – nearly 8 thous.). Among immigrants dominated Poles, who after residing permanently abroad decide to return to the country, in 2013 they amounted almost 89% of all immigrants. Most persons arrived from the United Kingdom (3 thous.) and Germany (a little over 2 thousand.).

*The significantly higher is scale of migration for temporary stay. According to a recent estimate, that at the end of 2012 **about 2130 thous. inhabitants of Poland were temporary abroad** i.e. about 70 thous. more than in the previous year. Among all emigrants the dominant group is those who came abroad in order to seek or take up a job. The results of the last census showed that at the end of March 2011 the percentage of persons staying abroad in connection with work was approximately 73%. This percentage varied depending on the country of residence, the highest rate of approximately 90% was recorded for persons residing in the Netherlands. The main directions of Polish temporary emigrants still remain: the United Kingdom, Germany, the United States of America, Ireland, the Netherlands and Italy.*

Population by sex and age

*In the total population of Poland² nearly **52% of 38 million 496 thous. were women**; there were 107 women per 100 men (111 women in urban population and 101 women in rural population). The numerical advantage of men is clear among the population group aged up to 48 with over 99 women per 100 men. In the age group of 49 and more, the feminization ratio is 126 however, in the highest age group (70 years and more) the ratio is 180 women per 100 men on average. The predominance of women in rural areas starts just since the 62 years, in urban areas – after 40 years of age.*

*In 2013 average Pole was **39.1 years** (median age). For men median age was 37.4 years and for women, who are older due to longer life – 40.9 years. The rural population with its average age of 37.3 years is younger then the urban population (its average of 40.2 years). Since 2000, the average Pole has become older by 3.7 years, and since the early 90's of the last century*

² *People, who temporarily emigrated abroad, were taken into account in the presented balance the size and structure of population – irrespective if they announced their departure or not. Some of these people (about 80%) probably are no longer Polish resident, because the duration of their stay abroad is at least one year. In most cases these persons are at mobile age. At the same time immigrants which temporarily stay in Poland – regardless of time their stay and formal and legal status of their residence – were not included into Polish residents. If the duration of their residence is at least 1 year, they should be reckoned among Polish residents.*

about 6.5 years. In 2000, the median age of the whole population was 35.4 (in urban areas 36.6, in rural areas 33.5) for men 33.4 and for women 37.4.

Result of changes in demographic processes and, most of all, lasting from the early 90's of the last century a deep depression birth, there are changes in the number and structure of population by economic age groups. There was **a significant decrease in the number and proportion of children and teenagers** (0-17 years). At the end of 2013, the population in pre-working age was nearly 7 million. (about 72 thous. less than in 2012), and their share in the total population was about 18.2%; in 2000 – 24.4%; in 1990 – 29% (see table 2 and chart 12).

Nowadays **children aged 15 and less** comprise about 15.0% of total population against nearly 19% in 2000 and in 1990 accounted ¼ of the Polish population.

Table 2. Population by economic age groups in selected years
As of December 31

| Age groups ^a | Years | | | | | Years | | | | |
|-------------------------|-----------|-------|-------|-------|-------|---------------|-------|-------|-------|-------|
| | 1990 | 2000 | 2010 | 2012 | 2013 | 1990 | 2000 | 2010 | 2012 | 2013 |
| | in thous. | | | | | in percentage | | | | |
| Total population | 38073 | 38254 | 38530 | 38533 | 38496 | 100.0 | 100.0 | 100.0 | 100.0 | 100.0 |
| At age: | | | | | | | | | | |
| pre-working | 11043 | 9333 | 7243 | 7067 | 6995 | 29.0 | 24.4 | 18.8 | 18.3 | 18.2 |
| working | 22146 | 23261 | 24831 | 24606 | 24422 | 58.2 | 60.8 | 64.4 | 63.9 | 63.4 |
| mobile | 15255 | 15218 | 15424 | 15397 | 15338 | 40.1 | 39.8 | 40.0 | 40.0 | 39.8 |
| non-mobile | 6890 | 8043 | 9407 | 9209 | 9084 | 18.1 | 21.0 | 24.4 | 23.9 | 23.6 |
| post-working | 4884 | 5660 | 6456 | 6861 | 7078 | 12.8 | 14.8 | 16.8 | 17.8 | 18.4 |

a) Age: pre-working 0-17 years; working 18-59/64 years, including: mobile 18-44 years, non-mobile 45-59/64 years; post-working 60/65 years and more.

In 2000-2008 period – as a result of entering in **working age** (women aged 18 – 59, men aged 18 – 64) persons born during the last baby boom (from the early 80's the twentieth century) – significantly large changes were observed among people in this age; increased both the number and the proportion in the general population. Since 2010 the percentage of this group of people is reduced and in 2013 amounted **63.4%**. This also follows from the process of moving to a group of post-working age (60 years for women and 65 for men) numerous vintages of people born in the first half of the 50's of the last century. According to the estimations in the end of 2013, the share of population capable to work was by 2.6 points higher than in 2000 (60.8%) and 5.2 points more than in 1990.

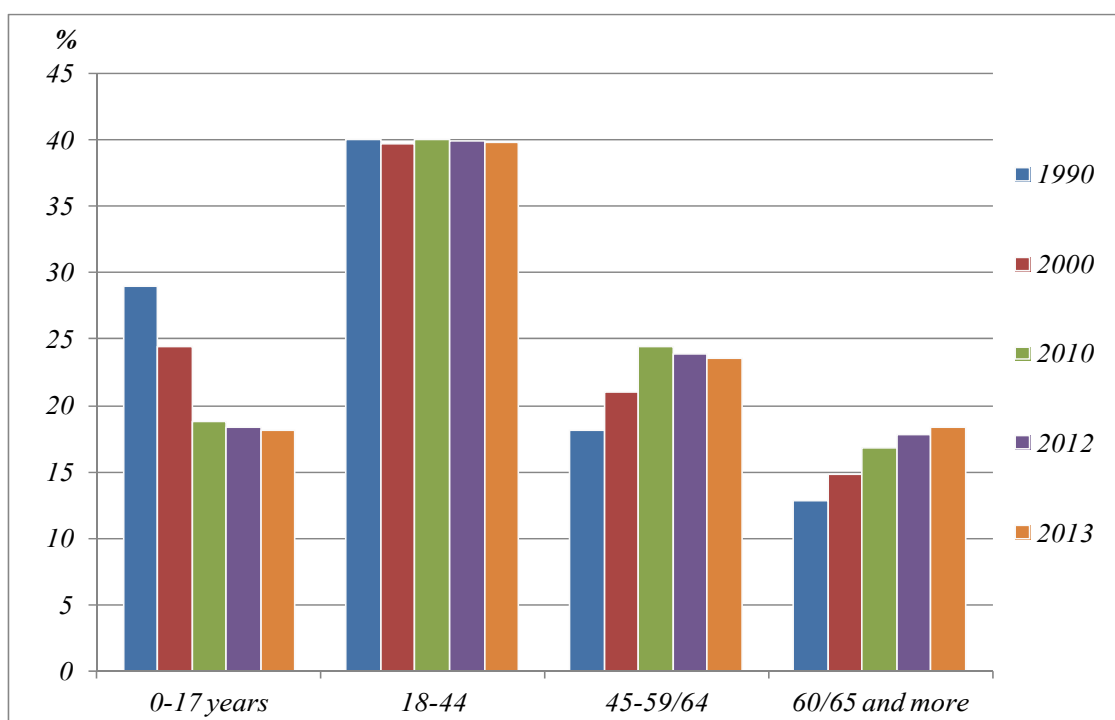
At the same time **the ageing process of the labor force slowed down** (see chart 12) i.e. tempo of the growth of the population at non-mobile age (over 44 years) decreased. The share of population at this age was 23.6% and it was about 2.6 points more than in 2000. The percentage of the mobile working age population remains unchanged for over 20 years and is about 40%. **The number of population in working age increased about 1.2 million from 2000.**

The main change was due to growth of population at non-mobile age (nearly 1.2 million) and was accumulated in 2001-2005 period (increase of more than 1.0 million) and was accumulated in 2001-2005 period (about 0.9 million).

Over the next 5 years can be expected to decrease in the number of working-age population. The loss will be much more concerned the mobile age than non-mobile even taking into account the statutory shift of retirement age starting in 2013. In 2013 – compared to 2012 – the number of persons at working age decreased by approximately 183 thous., including about 124 thous. at non-mobile age.

In the last year a **further increase in the number of the persons at post-working age** is being observed (men aged 65 and more, women aged 60 and more). At the end of 2013, the population of working age was over 7 milion persons, while its share in the total population was 18.4% (in 2000, respectively, 5.7 milion and almost 15%, and in 1990 less than 13%). Compared to 2012, the number of persons at post-working age increased by more than 217 thous. (0.6 percentage points)

Chart 12. Population by economic age groups in selected years

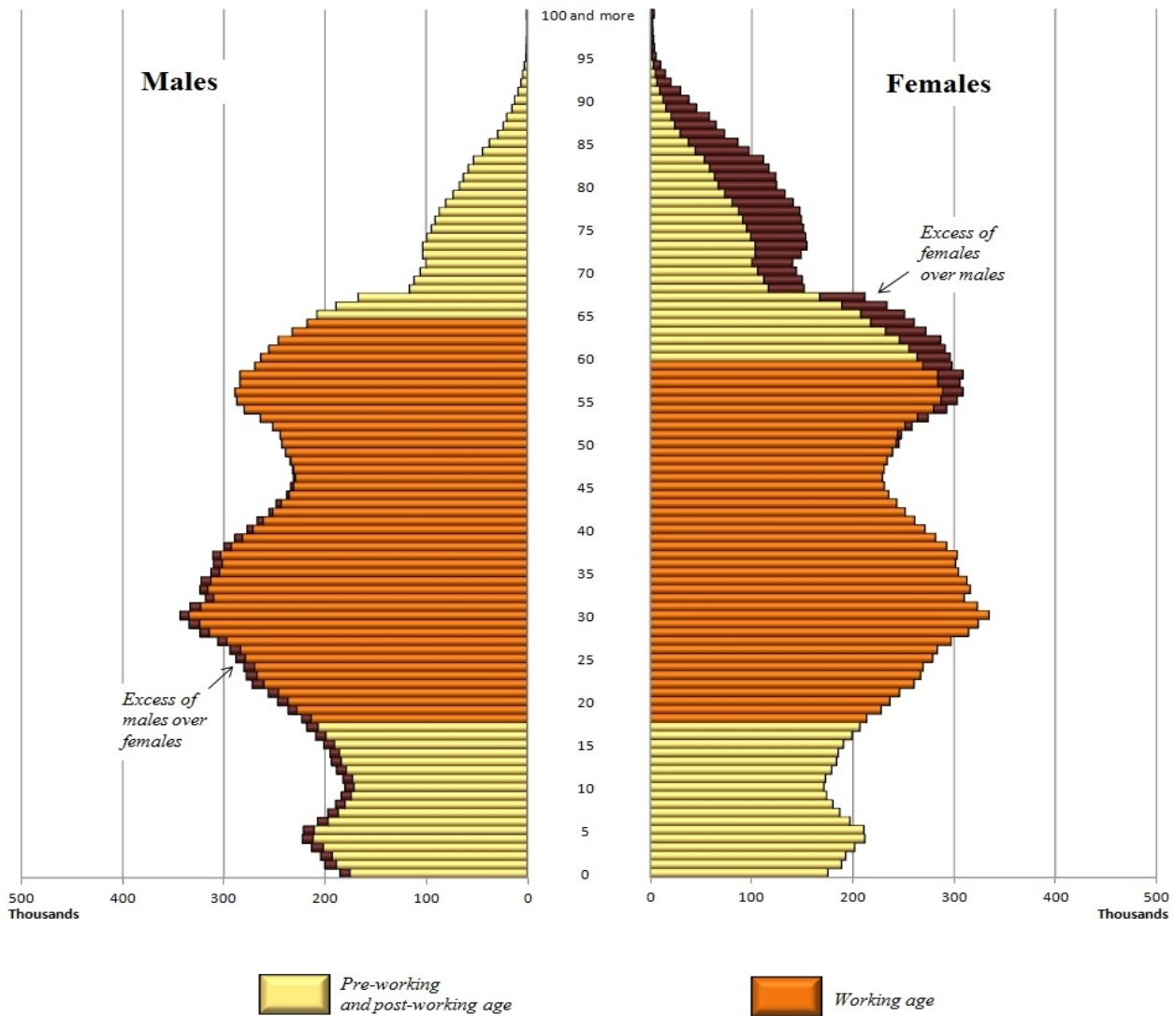


The relations between economic age groups of population are becoming increasingly more relevant – what shows a **dependency ratio**. Currently there is 58 persons at non-working age per 100 persons at working age, whereas in 2000 the number of them amounted to 64 (and to 72 in 1990). Significant changes are observable, however, though analyzing of the partial indicators, i.e. ratio number of persons at the pre-working age to the persons at working age, and separately post-working age in relation to the persons at working age. In general, adverse changes are to the detriment of the pre-working age group; at present partial indicators are practically equal, i.e. there is 29 persons at age 0-17 years and at age 60/65 years per each 100

persons in working age, whereas in 2000 this relation amounted to 40 and 24 as well as 50 and 22 in 1990 respectively.

The share of the persons aged 65 and more (men and women) increased to 14.7% in 2013, compared with 12.4% in 2000 and 10.2% in 1990.

Chart 13. The population age pyramid (as of December 31, 2013)



Demographic trends observed in recent years suggest that the demographic situation of Poland is still difficult but slightly better than at the turn of the century. However, in the nearest future, we should not expect significant changes, which could bring a stable demographic development. The low number of marriages and changes in the trend of births, combined with continuous, large emigration from Poland (mainly temporary emigration of the youngest) will have a negative influence on future total fertility rates. The ongoing aging of the Polish population, resulting from a favorable phenomenon of increasing life expectancy is deepened by low fertility. In the future, this will cause a decrease of the supply of labor force and difficulties in the social security system as a result of increase in the number and proportion of older people.

TABL. A. PODSTAWOWE DANE DEMOGRAFICZNE DLA LAT 1985-2013
BASIC DATA ON POPULATION SIZE. VITAL STATISTICS AND MIGRATION IN 1985-2013
OGÓLEM
TOTAL

| Lp. No. | Wyszczególnienie | 1985 | 1990 | 1995 | 2000 | 2003 | 2004 | 2005 |
|---------|--|-------|-------|-------|-------|-------|-------|-------|
| 1 | Ludność ogółem w tys. (w dn. 31.XII)^{a)} | 37341 | 38073 | 38284 | 38254 | 38191 | 38174 | 38157 |
| 2 | Ludność miejska w % | 60,2 | 61,8 | 61,8 | 61,9 | 61,6 | 61,5 | 61,4 |
| 3 | Ludność wiejska w % | 39,8 | 38,2 | 38,2 | 38,1 | 38,4 | 38,5 | 38,6 |
| 4 | Przyrost rzeczywisty w tys. | 277 | 85 | 19 | -9 | -28 | -17 | -17 |
| 5 | w % | 0,75 | 0,22 | 0,05 | -0,02 | -0,07 | -0,04 | -0,04 |
| 6 | Mężczyźni (w tys.) | 18211 | 18552 | 18628 | 18537 | 18487 | 18470 | 18454 |
| 7 | Kobiety (w tys.) | 19130 | 19521 | 19656 | 19717 | 19704 | 19704 | 19703 |
| | Ludność w wieku - w % | | | | | | | |
| 8 | przedprodukcyjnym (0-17 lat) | 29,7 | 29,0 | 26,6 | 24,4 | 21,9 | 21,2 | 20,6 |
| 9 | produkcyjnym (18-59/64 lata) | 58,3 | 58,2 | 59,6 | 60,8 | 62,9 | 63,5 | 64,0 |
| 10 | mobilny (18-44 lata) | 40,0 | 40,1 | 40,0 | 39,8 | 39,9 | 40,0 | 40,0 |
| 11 | niemobilny (45-59/64 lata) | 18,3 | 18,1 | 19,6 | 21,0 | 23,0 | 23,5 | 24,0 |
| 12 | poprodukcyjnym (60/65 lat i więcej) | 12,0 | 12,8 | 13,8 | 14,8 | 15,2 | 15,3 | 15,4 |
| 13 | 0-14 lat (dzieci) | 25,6 | 24,4 | 21,6 | 19,1 | 17,2 | 16,7 | 16,2 |
| 14 | 65 lat i więcej | 9,4 | 10,2 | 11,3 | 12,4 | 13,0 | 13,1 | 13,3 |
| | Przeciętne trwanie życia | | | | | | | |
| 15 | mężczyźni | 66,5 | 66,2 | 67,6 | 69,7 | 70,5 | 70,7 | 70,8 |
| 16 | kobiety | 74,8 | 75,2 | 76,4 | 78,0 | 78,9 | 79,2 | 79,4 |
| 17 | Małżeństwa (w tys.) | 266,8 | 255,4 | 207,1 | 211,2 | 195,4 | 191,8 | 206,9 |
| 18 | na 1000 ludności | 7,2 | 6,7 | 5,4 | 5,5 | 5,1 | 5,0 | 5,4 |
| 19 | Rozwody (w tys.) | 49,1 | 42,4 | 38,1 | 42,8 | 48,6 | 56,3 | 67,6 |
| 20 | na 1000 ludności | 1,3 | 1,1 | 1,0 | 1,1 | 1,3 | 1,5 | 1,8 |
| 21 | Separacje (w tys.) | - | - | - | 1,3 | 3,0 | 5,9 | 11,6 |
| 22 | Urodzenia żywe (w tys.) | 680,1 | 547,7 | 433,1 | 378,3 | 351,1 | 356,1 | 364,4 |
| 23 | na 1000 ludności | 18,2 | 14,3 | 11,3 | 9,9 | 9,2 | 9,3 | 9,6 |
| 24 | Dzietność kobiet | 1,77 | 1,99 | 1,55 | 1,37 | 1,22 | 1,23 | 1,24 |
| 25 | Zgony ogółem (w tys.) | 384,0 | 390,3 | 386,1 | 368,0 | 365,2 | 363,5 | 368,3 |
| 26 | na 1000 ludności | 10,3 | 10,2 | 10,1 | 9,6 | 9,6 | 9,5 | 9,7 |
| | według przyczyn (w %): | | | | | | | |
| 27 | choroby układu krążenia | 51,0 | 52,2 | 50,4 | 47,7 | 47,2 | 46,4 | 45,7 |
| 28 | nowotwory złośliwe | 17,6 | 18,7 | 20,2 | 23,0 | 24,2 | 24,7 | 24,5 |
| 29 | urazy i zatrucia | 7,1 | 7,6 | 7,5 | 7,0 | 6,8 | 6,9 | 6,9 |
| 30 | w tym: wypadki komunikacyjne | 1,72 | 2,45 | 2,08 | 1,94 | 1,71 | 1,76 | 1,62 |
| 31 | samobójstwa | 1,30 | 1,27 | 1,42 | 1,59 | 1,59 | 1,67 | 1,64 |
| 32 | przyczyny niedokładnie określone | 6,9 | 6,5 | 8,5 | 6,6 | 6,5 | 6,6 | 6,6 |
| 33 | Zgony niemowląt (w tys.) | 15,1 | 10,6 | 5,9 | 3,1 | 2,5 | 2,4 | 2,3 |
| 34 | na 1000 urodzeń żywych | 22,0 | 19,3 | 13,6 | 8,1 | 7,0 | 6,8 | 6,4 |
| 35 | Przyrost naturalny (w tys.) | 296,1 | 157,4 | 47,0 | 10,3 | -14,1 | -7,4 | -3,9 |
| 36 | na 1000 ludności | 7,9 | 4,1 | 1,2 | 0,3 | -0,4 | -0,2 | -0,1 |
| | Migracje zagraniczne na stałe | | | | | | | |
| 37 | Imigracja (w tys.) | 1,6 | 2,6 | 8,1 | 7,3 | 7,0 | 9,5 | 9,3 |
| 38 | Emigracja (w tys.) | 20,5 | 18,4 | 26,3 | 27,0 | 20,8 | 18,9 | 22,2 |
| 39 | Saldo (w tys.) | -18,9 | -15,8 | -18,2 | -19,7 | -13,8 | -9,4 | -12,9 |

a) Dane o liczbie i strukturze ludności od 2010 r. zostały zbilansowane przy przyjęciu za bazę wyjściową wyniki NSP'2011
a) The data on the number and structure of population since 2010 have been compiled on the basis of the Population and Housing Census 2011.

| 2006 | 2007 | 2008 | 2009 | 2010 | 2011 | 2012 | 2013 | Specification | Lp. No. |
|-------|-------|-------|-------|-------|-------|-------|-------|---|---------|
| | | | | | | | | Total population | |
| 38125 | 38116 | 38136 | 38167 | 38530 | 38538 | 38533 | 38496 | as of December 31 (in thous.)^{a)} | 1 |
| 61,3 | 61,2 | 61,1 | 61,0 | 60,8 | 60,7 | 60,6 | 60,4 | Urban population in % | 2 |
| 38,7 | 38,8 | 38,9 | 39,0 | 39,2 | 39,3 | 39,4 | 39,6 | Rural population in % | 3 |
| -32 | -10 | 20 | 31 | 33 | 9 | -5 | -38 | Actual growth in thous. | 4 |
| -0,08 | -0,03 | 0,05 | 0,08 | 0,08 | 0,02 | -0,01 | -0,10 | in % | 5 |
| 18427 | 18412 | 18415 | 18429 | 18653 | 18655 | 18649 | 18630 | Males (in thous.) | 6 |
| 19698 | 19704 | 19721 | 19738 | 19877 | 19884 | 19884 | 19866 | Females (in thous.) | 7 |
| | | | | | | | | Age structure of population in % | |
| 20,1 | 19,6 | 19,3 | 19,0 | 18,8 | 18,5 | 18,3 | 18,2 | pre-working (0-17 years) | 8 |
| 64,2 | 64,4 | 64,5 | 64,5 | 64,4 | 64,2 | 63,9 | 63,4 | working (18-59/64 years) | 9 |
| 40,0 | 40,1 | 40,1 | 40,1 | 40,0 | 40,0 | 40,0 | 39,8 | mobility (18-44 years) | 10 |
| 24,2 | 24,3 | 24,4 | 24,4 | 24,4 | 24,2 | 23,9 | 23,6 | non-mobility (45-59/64 years) | 11 |
| 15,7 | 16,0 | 16,2 | 16,5 | 16,8 | 17,3 | 17,8 | 18,4 | post-working (60/65 years and more) | 12 |
| 15,8 | 15,5 | 15,3 | 15,2 | 15,2 | 15,1 | 15,0 | 15,0 | 0-14 years (children) | 13 |
| 13,4 | 13,5 | 13,5 | 13,5 | 13,5 | 13,8 | 14,2 | 14,7 | 65 years and more | 14 |
| | | | | | | | | Life expectancy at birth | |
| 70,9 | 71,0 | 71,3 | 71,5 | 72,1 | 72,4 | 72,7 | 73,1 | males | 15 |
| 79,6 | 79,7 | 80,0 | 80,1 | 80,6 | 80,9 | 81,0 | 81,1 | females | 16 |
| 226,2 | 248,7 | 257,7 | 250,8 | 228,3 | 206,5 | 203,9 | 180,4 | Marriages (in thous.) | 17 |
| 5,9 | 6,5 | 6,8 | 6,6 | 5,9 | 5,4 | 5,3 | 4,7 | per 1000 of population | 18 |
| 71,9 | 66,6 | 65,5 | 65,3 | 61,3 | 64,6 | 64,4 | 66,1 | Divorces (in thous.) | 19 |
| 1,9 | 1,7 | 1,7 | 1,7 | 1,6 | 1,7 | 1,7 | 1,7 | per 1000 of population | 20 |
| 8,0 | 4,9 | 3,8 | 3,2 | 2,8 | 2,8 | 2,5 | 2,2 | Legal separations (in thous.) | 21 |
| 374,2 | 387,9 | 414,5 | 417,6 | 413,3 | 388,4 | 386,3 | 369,6 | Live births (in thous.) | 22 |
| 9,8 | 10,2 | 10,9 | 11,0 | 10,7 | 10,1 | 10,0 | 9,6 | per 1000 of population | 23 |
| 1,27 | 1,31 | 1,39 | 1,40 | 1,38 | 1,30 | 1,30 | 1,26 | Total fertility rate | 24 |
| 369,7 | 377,2 | 379,4 | 384,9 | 378,5 | 375,5 | 384,8 | 387,3 | Total deaths (in thous.) | 25 |
| 9,7 | 9,9 | 10,0 | 10,1 | 9,8 | 9,7 | 10,0 | 10,1 | per 1000 of population | 26 |
| | | | | | | | | by causes (in %) ^{a)} : | |
| 45,6 | 45,4 | 45,6 | 46,2 | 46,0 | 45,2 | 46,1 | . | circulatory system diseases | 27 |
| 24,8 | 24,6 | 24,5 | 24,2 | 24,5 | 24,6 | 24,6 | . | malignant neoplasms | 28 |
| 6,8 | 6,6 | 6,7 | 6,3 | 6,2 | 6,3 | 6,1 | . | injures and poisoning | 29 |
| 1,50 | 1,61 | 1,59 | 1,31 | 1,20 | 1,01 | 1,08 | . | of which: traffic accidents | 30 |
| 1,57 | 1,40 | 1,50 | 1,68 | 1,68 | 1,63 | 1,65 | . | suicides | 31 |
| 6,4 | 6,7 | 6,4 | 6,2 | 6,5 | 6,4 | 5,9 | . | ill-defined conditions | 32 |
| 2,2 | 2,3 | 2,3 | 2,3 | 2,1 | 1,8 | 1,8 | 1,7 | Infant deaths (in thous.) | 33 |
| 6,0 | 6,0 | 5,6 | 5,6 | 5,0 | 4,7 | 4,6 | 4,6 | per 1000 of live births | 34 |
| 4,5 | 10,7 | 35,1 | 32,7 | 34,8 | 12,9 | 1,5 | -17,7 | Natural increase (in thous.) | 35 |
| 0,1 | 0,3 | 0,9 | 0,9 | 0,9 | 0,3 | 0,0 | -0,5 | per 1000 of population | 36 |
| | | | | | | | | International migration | |
| 10,8 | 15,0 | 15,3 | 17,4 | 15,2 | 15,5 | 14,6 | 12,2 | Inflows (in thous.) | 37 |
| 46,9 | 35,5 | 30,1 | 18,6 | 17,4 | 19,9 | 21,2 | 32,1 | Outflows (in thous.) | 38 |
| -36,1 | -20,5 | -14,9 | -1,2 | -2,1 | -4,3 | -6,6 | -19,9 | Net migration (in thous.) | 39 |

TABL. A. PODSTAWOWE DANE DEMOGRAFICZNE DLA LAT 1985-2013 (cd.)

BASIC DATA ON POPULATION SIZE, VITAL STATISTICS AND MIGRATION IN 1985-2013 (cont.)

MIASTA

URBAN AREAS

| Lp. No. | Wyszczególnienie | 1985 | 1990 | 1995 | 2000 | 2003 | 2004 | 2005 |
|---------|--|-------|-------|-------|-------|-------|-------|-------|
| 1 | Ludność ogółem w tys. (w dn. 31.XII)^{a)} | 22486 | 23546 | 23675 | 23670 | 23514 | 23470 | 23424 |
| 2 | w % do ogółu ludności | 60,2 | 61,8 | 61,8 | 61,9 | 61,6 | 61,5 | 61,4 |
| 3 | Przyrost roczny w tys. | 252 | 162 | 3 | -30 | -58 | -43 | -46 |
| 4 | w % | 1,13 | 0,69 | 0,01 | -0,13 | -0,25 | -0,18 | -0,20 |
| 5 | Mężczyźni (w tys.) | 10792 | 11303 | 11324 | 11271 | 11177 | 11148 | 11120 |
| 6 | Kobiety (w tys.) | 11694 | 12243 | 12351 | 12399 | 12337 | 12322 | 12304 |
| | Ludność w wieku - w % | | | | | | | |
| 7 | przedprodukcyjnym (0-17 lat) | 28,7 | 28,0 | 25,0 | 22,4 | 19,8 | 19,1 | 18,6 |
| 8 | produkcyjnym (18-59/64 lata) | 60,6 | 60,3 | 62,0 | 63,3 | 65,3 | 65,7 | 66,0 |
| 9 | mobilny (18-44 lata) | 42,4 | 41,8 | 41,3 | 40,5 | 40,4 | 40,3 | 40,2 |
| 10 | niemobilny (45-59/64 lata) | 18,2 | 18,6 | 20,7 | 22,8 | 24,8 | 25,3 | 25,7 |
| 11 | poprodukcyjnym (60/65 lat i więcej) | 10,7 | 11,6 | 13,0 | 14,3 | 15,0 | 15,2 | 15,5 |
| 12 | 0-14 lat (dzieci) | 24,7 | 23,3 | 20,0 | 17,1 | 15,4 | 14,9 | 14,5 |
| 13 | 65 lat i więcej | 8,3 | 9,1 | 10,5 | 11,7 | 12,6 | 12,9 | 13,1 |
| | Przeciętne trwanie życia | | | | | | | |
| 14 | mężczyźni | 66,2 | 66,2 | 67,8 | 70,0 | 70,9 | 70,9 | 71,2 |
| 15 | kobiety | 74,5 | 74,9 | 76,1 | 77,8 | 78,8 | 79,1 | 79,3 |
| 16 | Małżeństwa (w tys.) | 159,8 | 141,0 | 121,0 | 128,2 | 118,7 | 116,5 | 125,6 |
| 17 | na 1000 ludności | 7,3 | 6,0 | 5,1 | 5,4 | 5,1 | 5,0 | 5,4 |
| 18 | Rozwody (w tys.) | 41,1 | 34,3 | 31,3 | 36,0 | 40,9 | 46,0 | 53,7 |
| 19 | na 1000 ludności | 1,9 | 1,5 | 1,3 | 1,5 | 1,7 | 2,0 | 2,3 |
| 20 | Separacje (w tys.) | - | - | - | 1,1 | 2,5 | 4,3 | 7,7 |
| 21 | Urodzenia żywe (w tys.) | 372,8 | 292,5 | 232,7 | 208,3 | 199,6 | 204,9 | 211,2 |
| 22 | na 1000 ludności | 16,9 | 12,4 | 9,8 | 8,9 | 8,5 | 8,8 | 9,0 |
| 23 | Dzietność kobiet | 2,05 | 1,72 | 1,29 | 1,20 | 1,11 | 1,12 | 1,15 |
| 24 | Zgony ogółem (w tys.) | 214,7 | 223,8 | 223,3 | 218,2 | 216,3 | 216,5 | 219,4 |
| 25 | na 1000 ludności | 9,7 | 9,5 | 9,4 | 9,3 | 9,2 | 9,3 | 9,4 |
| | według przyczyn (w %): | | | | | | | |
| 26 | choroby układu krążenia | 50,3 | 51,7 | 48,4 | 45,9 | 45,2 | 44,4 | 43,7 |
| 27 | nowotwory złośliwe | 19,2 | 20,4 | 22,0 | 24,7 | 25,9 | 26,5 | 26,3 |
| 28 | urazy i zatrucia | 7,2 | 7,7 | 7,4 | 6,7 | 6,6 | 6,6 | 6,6 |
| 29 | w tym: wypadki komunikacyjne | 1,48 | 2,16 | 1,83 | 1,65 | 1,49 | 1,49 | 1,35 |
| 30 | samobójstwa | 1,35 | 1,20 | 1,33 | 1,51 | 1,60 | 1,58 | 1,53 |
| 31 | przyczyny niedokładnie określone | 5,7 | 5,6 | 8,4 | 6,3 | 6,5 | 6,4 | 6,5 |
| 32 | Zgony niemowląt (w tys.) | 8,4 | 5,6 | 3,2 | 1,7 | 1,5 | 1,5 | 1,3 |
| 33 | na 1000 urodzeń żywych | 22,2 | 19,1 | 13,7 | 8,3 | 7,2 | 7,1 | 6,3 |
| 34 | Przyrost naturalny (w tys.) | 158,1 | 68,7 | 9,4 | -9,9 | -16,7 | -11,6 | -8,2 |
| 35 | na 1000 ludności | 7,2 | 2,9 | 0,4 | -0,4 | -0,7 | -0,5 | -0,4 |
| | Migracje zagraniczne na stałe | | | | | | | |
| 36 | Imigracja (w tys.) | 1,3 | 2,2 | 6,3 | 5,1 | 4,9 | 6,7 | 6,6 |
| 37 | Emigracja (w tys.) | 18,0 | 14,8 | 22,0 | 21,5 | 15,7 | 13,8 | 17,1 |
| 38 | Saldo (w tys.) | -16,7 | -12,6 | -15,7 | -16,4 | -10,8 | -7,1 | -10,5 |

a) Dane o liczbie i strukturze ludności od 2010 r. zostały zbilansowane przy przyjęciu za bazę wyjściową wyniki NSP2011

a) The data on the number and structure of population since 2010 have been compiled on the basis of the Population and Housing Census 2011.

| 2006 | 2007 | 2008 | 2009 | 2010 | 2011 | 2012 | 2013 | Specification | Lp. No. |
|-------|-------|-------|-------|-------|-------|-------|-------|---|---------|
| | | | | | | | | Total population | |
| 23369 | 23317 | 23288 | 23278 | 23429 | 23386 | 23336 | 23258 | as of December 31 (in thous.)^{a)} | 1 |
| 61,3 | 61,2 | 61,1 | 61,0 | 60,8 | 60,7 | 60,6 | 60,4 | <i>as a % of total population</i> | 2 |
| -55 | -52 | -29 | -10 | -34 | -43 | -50 | -78 | Annual growth in thous. | 3 |
| -0,23 | -0,22 | -0,12 | -0,04 | -0,14 | -0,18 | -0,21 | -0,34 | <i>in %</i> | 4 |
| 11084 | 11050 | 11030 | 11023 | 11125 | 11100 | 11072 | 11033 | Males (in thous.) | 5 |
| 12285 | 12267 | 12258 | 12255 | 12304 | 12286 | 12264 | 12225 | Females (in thous.) | 6 |
| | | | | | | | | Age structure of population in % | |
| 18,1 | 17,7 | 17,5 | 17,2 | 17,1 | 16,9 | 16,8 | 16,7 | <i>pre-working (0-17 years)</i> | 7 |
| 66,0 | 66,0 | 65,8 | 65,6 | 65,3 | 64,8 | 64,2 | 63,5 | <i>working (18-59/64 years)</i> | 8 |
| 40,2 | 40,2 | 40,1 | 40,1 | 39,9 | 39,8 | 39,6 | 39,4 | <i>mobility (18-44 years)</i> | 9 |
| 25,8 | 25,8 | 25,7 | 25,5 | 25,5 | 25,0 | 24,5 | 24,1 | <i>non-mobility (45-59/64 years)</i> | 10 |
| 15,9 | 16,3 | 16,7 | 17,2 | 17,6 | 18,3 | 19,0 | 19,8 | <i>post-working (60/65 years and more)</i> | 11 |
| 14,2 | 14,0 | 13,9 | 13,8 | 13,9 | 13,9 | 13,9 | 13,9 | <i>0-14 years (children)</i> | 12 |
| 13,4 | 13,5 | 13,7 | 13,8 | 13,9 | 14,4 | 15,0 | 15,7 | <i>65 years and more</i> | 13 |
| | | | | | | | | Life expectancy at birth | |
| 71,2 | 71,4 | 71,6 | 71,9 | 72,6 | 73,0 | 73,1 | 73,5 | <i>males</i> | 14 |
| 79,5 | 79,6 | 79,8 | 80,0 | 80,6 | 80,9 | 81,0 | 81,1 | <i>females</i> | 15 |
| 137,2 | 150,2 | 154,9 | 152,7 | 137,2 | 122,7 | 119,4 | 105,7 | Marriages (in thous.) | 16 |
| 5,9 | 6,5 | 6,7 | 6,6 | 5,9 | 5,2 | 5,1 | 4,5 | <i>per 1000 of population</i> | 17 |
| 57,9 | 53,2 | 51,9 | 51,4 | 47,4 | 49,2 | 48,6 | 49,3 | Divorces (in thous.) | 18 |
| 2,5 | 2,3 | 2,2 | 2,2 | 2,0 | 2,1 | 2,1 | 2,1 | <i>per 1000 of population</i> | 19 |
| 5,6 | 3,6 | 2,7 | 2,3 | 2,0 | 2,1 | 1,8 | 1,6 | Legal separations (in thous.) | 20 |
| 218,0 | 225,6 | 241,3 | 246,4 | 241,9 | 225,7 | 223,7 | 213,7 | Live births (in thous.) | 21 |
| 9,3 | 9,7 | 10,4 | 10,6 | 10,3 | 9,6 | 9,6 | 9,2 | <i>per 1000 of population</i> | 22 |
| 1,18 | 1,22 | 1,30 | 1,33 | 1,29 | 1,21 | 1,21 | 1,18 | Total fertility rate | 23 |
| 222,2 | 226,5 | 228,7 | 231,8 | 227,5 | 225,5 | 233,0 | 235,1 | Total deaths (in thous.) | 24 |
| 9,5 | 9,7 | 9,9 | 10,0 | 9,7 | 9,6 | 10,0 | 10,1 | <i>per 1000 of population</i> | 25 |
| | | | | | | | | <i>by causes (in %)^{a)}:</i> | |
| 43,6 | 43,3 | 43,8 | 44,1 | 43,8 | 43,4 | 44,2 | . | <i>circulatory system diseases</i> | 26 |
| 26,5 | 26,4 | 26,2 | 25,9 | 26,2 | 26,3 | 26,3 | . | <i>malignant neoplasmus</i> | 27 |
| 6,5 | 6,1 | 6,2 | 5,9 | 5,8 | 5,8 | 5,6 | . | <i>injures and poisoning</i> | 28 |
| 1,23 | 1,16 | 1,30 | 1,07 | 0,98 | 0,80 | 0,86 | . | <i>of which: traffic accidents</i> | 29 |
| 1,41 | 1,24 | 1,29 | 1,46 | 1,43 | 1,35 | 1,39 | . | <i>suicides</i> | 30 |
| 6,4 | 6,7 | 6,4 | 6,3 | 6,6 | 6,2 | 5,9 | . | <i>ill-defined conditions</i> | 31 |
| 1,3 | 1,4 | 1,4 | 1,4 | 1,2 | 1,1 | 1,0 | 0,9 | Infant deaths (in thous.) | 32 |
| 6,2 | 6,1 | 5,6 | 5,6 | 5,0 | 4,7 | 4,5 | 4,3 | <i>per 1000 of live births</i> | 33 |
| -4,2 | -0,9 | 12,6 | 14,7 | 14,5 | 0,2 | -9,3 | -21,3 | Natural increase (in thous.) | 34 |
| -0,2 | -0,0 | 0,5 | 0,6 | 0,6 | 0,0 | -0,4 | -0,9 | <i>per 1000 of population</i> | 35 |
| | | | | | | | | International migration | |
| 7,9 | 10,6 | 10,9 | 12,4 | 11,0 | 11,3 | 10,6 | 8,9 | <i>Inflows (in thous.)</i> | 36 |
| 34,1 | 24,8 | 21,1 | 13,9 | 13,2 | 14,9 | 15,9 | 22,8 | <i>Outflows (in thous.)</i> | 37 |
| -26,2 | -14,2 | -10,1 | -1,5 | -2,2 | -3,7 | -5,2 | -13,9 | <i>Net migration (in thous.)</i> | 38 |

TABL. A. PODSTAWOWE DANE DEMOGRAFICZNE DLA LAT 1985-2013 (dok.)

BASIC DATA ON POPULATION SIZE. VITAL STATISTICS AND MIGRATION IN 1985-2013 (cont.)

WIEŚ

RURAL AREAS

| Lp. No. | Wyszczególnienie | 1985 | 1990 | 1995 | 2000 | 2003 | 2004 | 2005 |
|---------|--|-------|-------|-------|-------|-------|-------|-------|
| 1 | Ludność ogółem w tys. (w dn. 31.XII)^{a)} | 14855 | 14527 | 14609 | 14584 | 14677 | 14704 | 14733 |
| 2 | w % do ogółu ludności | 39,8 | 38,2 | 38,2 | 38,1 | 38,4 | 38,5 | 38,6 |
| 3 | Przyrost roczny w tys. | 25 | -77 | 16 | 21 | 30 | 27 | 30 |
| 4 | w % | 0,17 | -0,53 | 0,11 | 0,14 | 0,20 | 0,18 | 0,20 |
| 5 | Mężczyźni (w tys.) | 7419 | 7249 | 7304 | 7266 | 7310 | 7322 | 7334 |
| 6 | Kobiety (w tys.) | 7436 | 7278 | 7305 | 7318 | 7367 | 7382 | 7399 |
| | Ludność w wieku - w % | | | | | | | |
| 7 | przedprodukcyjnym (0-17 lat) | 31,1 | 30,6 | 29,2 | 27,6 | 25,2 | 24,5 | 23,8 |
| 8 | produkcyjnym (18-59/64 lata) | 54,9 | 54,6 | 55,6 | 56,8 | 59,2 | 60,0 | 60,8 |
| 9 | mobilny (18-44 lata) | 36,5 | 37,3 | 37,9 | 38,6 | 39,2 | 39,4 | 39,5 |
| 10 | niemobilny (45-59/64 lata) | 18,4 | 17,3 | 17,7 | 18,2 | 20,0 | 20,7 | 21,2 |
| 11 | poprodukcyjnym (60/65 lat i więcej) | 14,0 | 14,8 | 15,1 | 15,6 | 15,5 | 15,5 | 15,4 |
| 12 | 0-14 lat (dzieci) | 27,0 | 26,2 | 24,3 | 22,2 | 20,2 | 19,6 | 18,9 |
| 13 | 65 lat i więcej | 11,2 | 12,0 | 12,6 | 13,4 | 13,5 | 13,6 | 13,6 |
| | Przeciętne trwanie życia | | | | | | | |
| 14 | mężczyźni | 66,8 | 66,2 | 67,4 | 69,4 | 70,0 | 70,3 | 70,3 |
| 15 | kobiety | 75,3 | 75,8 | 76,8 | 78,4 | 79,2 | 79,5 | 79,6 |
| 16 | Małżeństwa (w tys.) | 107,0 | 114,4 | 86,1 | 83,0 | 76,7 | 75,4 | 81,3 |
| 17 | na 1000 ludności | 7,1 | 7,9 | 5,9 | 5,7 | 5,2 | 5,1 | 5,5 |
| 18 | Rozwody (w tys.) | 7,8 | 7,3 | 6,0 | 6,7 | 7,7 | 10,3 | 13,9 |
| 19 | na 1000 ludności | 0,5 | 0,5 | 0,4 | 0,5 | 0,5 | 0,7 | 0,9 |
| 20 | Separacje (w tys.) | - | - | - | 0,2 | 0,5 | 1,6 | 3,9 |
| 21 | Urodzenia żywe (w tys.) | 307,3 | 255,2 | 200,4 | 170,0 | 151,5 | 151,2 | 153,2 |
| 22 | na 1000 ludności | 20,3 | 17,5 | 13,7 | 11,6 | 10,3 | 10,2 | 10,4 |
| 23 | Dzietność kobiet | 2,82 | 2,58 | 2,02 | 1,65 | 1,42 | 1,40 | 1,40 |
| 24 | Zgony ogółem (w tys.) | 169,3 | 166,5 | 162,8 | 149,8 | 148,9 | 147,0 | 148,9 |
| 25 | na 1000 ludności | 11,2 | 11,4 | 11,1 | 10,2 | 10,1 | 9,9 | 10,1 |
| | według przyczyn (w %): | | | | | | | |
| 26 | choroby układu krążenia | 51,9 | 53,4 | 53,3 | 50,2 | 50,1 | 49,3 | 48,5 |
| 27 | nowotwory złośliwe | 15,5 | 16,5 | 17,7 | 20,4 | 21,6 | 22,1 | 21,9 |
| 28 | urazy i zatrucia | 7,0 | 7,7 | 7,5 | 7,4 | 7,0 | 7,2 | 7,3 |
| 29 | w tym: wypadki komunikacyjne | 2,02 | 2,85 | 2,43 | 2,36 | 2,02 | 2,16 | 2,01 |
| 30 | samobójstwa | 1,22 | 1,37 | 1,56 | 1,70 | 1,73 | 1,80 | 1,81 |
| 31 | przyczyny niedokładnie określone | 8,4 | 7,7 | 8,8 | 7,2 | 6,6 | 6,8 | 6,8 |
| 32 | Zgony niemowląt (w tys.) | 6,7 | 5,0 | 2,7 | 1,4 | 1,0 | 1,0 | 1,0 |
| 33 | na 1000 urodzeń żywych | 21,8 | 19,7 | 13,5 | 7,9 | 6,8 | 6,4 | 6,5 |
| 34 | Przyrost naturalny (w tys.) | 138,0 | 88,7 | 37,6 | 20,2 | 2,6 | 4,2 | 4,3 |
| 35 | na 1000 ludności | 9,1 | 6,1 | 2,6 | 1,4 | 0,2 | 0,3 | 0,3 |
| | Migracje zagraniczne na stałe | | | | | | | |
| 36 | Imigracja (w tys.) | 0,3 | 0,4 | 1,8 | 2,2 | 2,1 | 2,8 | 2,7 |
| 37 | Emigracja (w tys.) | 2,5 | 3,6 | 4,3 | 5,5 | 5,1 | 5,0 | 5,1 |
| 38 | Saldo (w tys.) | -2,2 | -3,2 | -2,5 | -3,3 | -3,0 | -2,2 | -2,4 |

a) Dane o liczbie i strukturze ludności od 2010 r. zostały zbilansowane przy przyjęciu za bazę wyjściową wyniki NSP2011

a) The data on the number and structure of population since 2010 have been compiled on the basis of the Population and Housing Census 2011.

| 2006 | 2007 | 2008 | 2009 | 2010 | 2011 | 2012 | 2013 | Specification | Lp. No. |
|-------|-------|-------|-------|-------|-------|-------|-------|---|---------|
| | | | | | | | | Total population | |
| 14756 | 14799 | 14848 | 14889 | 15101 | 15153 | 15197 | 15238 | as of December 31 (in thous.)^{a)} | 1 |
| 38,7 | 38,8 | 38,9 | 39,0 | 39,2 | 39,3 | 39,4 | 39,6 | <i>as a % of total population</i> | 2 |
| 23 | 42 | 49 | 41 | 66 | 52 | 44 | 41 | Annual growth in thous. | 3 |
| 0,16 | 0,29 | 0,33 | 0,28 | 0,44 | 0,34 | 0,29 | 0,27 | <i>in %</i> | 4 |
| 7343 | 7362 | 7385 | 7406 | 7528 | 7554 | 7577 | 7597 | Males (in thous.) | 5 |
| 7413 | 7437 | 7463 | 7483 | 7572 | 7598 | 7620 | 7641 | Females (in thous.) | 6 |
| | | | | | | | | Age structure of population in % | |
| 23,2 | 22,6 | 22,1 | 21,6 | 21,5 | 21,1 | 20,7 | 20,4 | <i>pre-working (0-17 years)</i> | 7 |
| 61,4 | 61,9 | 62,4 | 62,9 | 63,1 | 63,2 | 63,4 | 63,4 | <i>working (18-59/64 years)</i> | 8 |
| 39,7 | 39,8 | 40,0 | 40,3 | 40,3 | 40,4 | 40,5 | 40,5 | <i>mobility (18-44 years)</i> | 9 |
| 21,7 | 22,1 | 22,4 | 22,6 | 22,8 | 22,9 | 22,9 | 22,9 | <i>non-mobility (45-59/64 years)</i> | 10 |
| 15,4 | 15,5 | 15,5 | 15,5 | 15,4 | 15,6 | 15,9 | 16,2 | <i>post-working (60/65 years and more)</i> | 11 |
| 18,4 | 17,9 | 17,5 | 17,2 | 17,3 | 17,0 | 16,8 | 16,7 | <i>0-14 years (children)</i> | 12 |
| 13,5 | 13,4 | 13,2 | 13,1 | 12,8 | 12,9 | 13,1 | 13,3 | <i>65 years and more</i> | 13 |
| | | | | | | | | Life expectancy at birth | |
| 70,6 | 70,4 | 70,7 | 71,0 | 71,4 | 71,6 | 72,1 | 72,4 | <i>males</i> | 14 |
| 79,9 | 80,1 | 80,2 | 80,2 | 80,7 | 80,9 | 81,0 | 81,1 | <i>females</i> | 15 |
| 89,0 | 98,5 | 102,8 | 98,1 | 91,1 | 83,7 | 84,4 | 74,7 | Marriages (in thous.) | 16 |
| 6,0 | 6,6 | 6,9 | 6,6 | 6,0 | 5,5 | 5,6 | 4,9 | <i>per 1000 of population</i> | 17 |
| 13,8 | 13,0 | 13,1 | 13,5 | 13,4 | 14,9 | 15,3 | 16,1 | Divorces (in thous.) | 18 |
| 0,9 | 0,9 | 0,9 | 0,9 | 0,9 | 1,0 | 1,0 | 1,1 | <i>per 1000 of population</i> | 19 |
| 2,4 | 1,4 | 1,0 | 0,9 | 0,8 | 0,8 | 0,7 | 0,6 | Legal separations (in thous.) | 20 |
| 156,2 | 162,3 | 173,2 | 171,2 | 171,4 | 162,7 | 162,5 | 155,8 | Live births (in thous.) | 21 |
| 10,5 | 10,9 | 11,6 | 11,4 | 11,4 | 10,8 | 10,7 | 10,2 | <i>per 1000 of population</i> | 22 |
| 1,41 | 1,45 | 1,53 | 1,50 | 1,51 | 1,43 | 1,43 | 1,37 | Total fertility rate | 23 |
| 147,5 | 150,7 | 150,7 | 153,2 | 151,0 | 150,0 | 151,8 | 152,2 | Total deaths (in thous.) | 24 |
| 9,9 | 10,1 | 10,1 | 10,2 | 10,0 | 9,9 | 10,0 | 10,0 | <i>per 1000 of population</i> | 25 |
| | | | | | | | | <i>by causes (in %)^{a)}:</i> | |
| 48,6 | 48,6 | 48,3 | 49,5 | 49,2 | 48,0 | 49,1 | . | <i>circulatory system diseases</i> | 26 |
| 22,2 | 22,0 | 22,0 | 21,8 | 21,8 | 22,0 | 22,1 | . | <i>malignant neoplasmus</i> | 27 |
| 7,3 | 7,2 | 7,4 | 6,9 | 6,9 | 7,1 | 6,9 | . | <i>injures and poisoning</i> | 28 |
| 1,91 | 2,08 | 2,03 | 1,67 | 1,53 | 1,33 | 1,43 | . | <i>of which: traffic accidents</i> | 29 |
| 1,81 | 1,64 | 1,81 | 2,02 | 2,05 | 2,04 | 2,07 | . | <i>suicides</i> | 30 |
| 6,4 | 6,6 | 6,5 | 6,0 | 6,3 | 6,6 | 5,9 | . | <i>ill-defined conditions</i> | 31 |
| 0,9 | 0,9 | 1,0 | 0,9 | 0,9 | 0,8 | 0,8 | 0,8 | Infant deaths (in thous.) | 32 |
| 5,7 | 5,9 | 5,6 | 5,5 | 5,0 | 4,8 | 4,8 | 4,9 | <i>per 1000 of live births</i> | 33 |
| 8,7 | 11,6 | 22,5 | 18,0 | 20,4 | 12,7 | 10,8 | 3,6 | Natural increase (in thous.) | 34 |
| 0,6 | 0,8 | 1,5 | 1,2 | 1,4 | 0,8 | 0,7 | 0,2 | <i>per 1000 of population</i> | 35 |
| | | | | | | | | International migration | |
| 2,9 | 4,4 | 4,3 | 5,0 | 4,2 | 4,3 | 3,9 | 3,3 | <i>Inflows (in thous.)</i> | 36 |
| 12,8 | 10,7 | 9,1 | 4,8 | 4,2 | 4,9 | 5,3 | 9,3 | <i>Outflows (in thous.)</i> | 37 |
| -9,9 | -6,3 | 4,7 | 0,3 | 0,1 | -0,7 | -1,4 | -6,0 | <i>Net migration (in thous.)</i> | 38 |

OBJAŚNIENIA ZNAKÓW UMOWNYCH

SYMBOLS

Kreska (-) - zjawisko nie wystąpiło
magnitude zero

Znak 'x' - wypełnienie pozycji jest niemożliwe lub niecelowe
not applicable

WAŻNIEJSZE SKRÓTY

MAJOR ABBREVIATIONS

m. - miasto (gmina miejska)
town (urban gmina)

gm. w. - gmina wiejska
rural gmina

gm. m-w. - gmina miejsko-wiejska
urban-rural gmina

Przy publikowaniu danych GUS prosimy o podanie źródła

When publishing CSO data - please indicate source