

Ruch graniczny oraz wydatki cudzoziemców w Polsce i Polaków za granicą w 1 kwartale 2022 r.

29.06.2022 r.


52,5%

Wzrost liczby przekroczeń granicy Polski w 1 kwartale 2022 r. w stosunku do 1 kwartału 2021 r.

W 1 kwartale 2022 r. odnotowano wzrost ruchu granicznego cudzoziemców o 55,6%, a Polaków o 48,5% w stosunku do analogicznego okresu poprzedniego roku.

Wartości towarów i usług zakupionych w tym okresie przez cudzoziemców w Polsce oraz towarów i usług zakupionych przez Polaków za granicą były większe niż w 1 kwartale 2021 r., odpowiednio o 60,9% i o 78,6%.

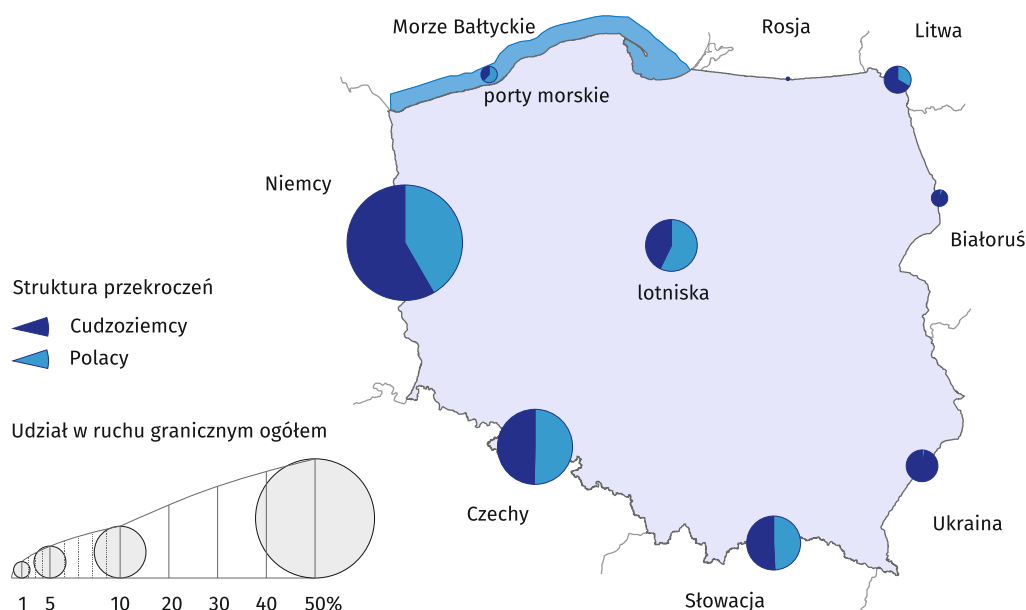
Ruch graniczny

W 1 kwartale 2022 r. liczba przekroczeń granicy Polski wyniosła 53,8 mln. W ogólnej liczbie przekroczeń granicy cudzoziemcy (nierezydenci) stanowili 57,8%, a mieszkańcy Polski (rezydenci) – 42,2%. Ruch graniczny (z Polski i do Polski) był większy o 18,5 mln przekroczeń w porównaniu z analogicznym okresem poprzedniego roku. W stosunku do poprzedniego kwartału ogólna liczba przekroczeń wzrosła o 4,3% (cudzoziemców wzrosła o 10,2%, a Polaków zmalała o 2,8%).

W omawianym kwartale 80,9% ogółu przekroczeń dotyczyło granicy lądowej Polski z krajami Unii Europejskiej (UE), 9,5% granicy na lotniskach, 8,9% zewnętrznej granicy lądowej UE i 0,7% granicy morskiej.

W 1 kwartale 2022 r. liczba przekroczeń granicy Polski przez cudzoziemców i Polaków była większa w porównaniu z analogicznym okresem ubiegłego roku, natomiast w porównaniu z 4 kwartałem 2021 r. liczba przekroczeń przez cudzoziemców wzrosła, a przez Polaków zmalała

Mapa 1. Ruch graniczny osób (z Polski i do Polski) według odcinków granic w 1 kwartale 2022 roku



W strukturze ruchu granicznego na granicy lądowej największy udział miały przekroczenia odcinka granicy z Niemcami (52,2%), następnie z Czechami (22,9%), Słowacją (11,8%), Ukrainą (8,8%), Litwą (3,2%), Białorusią (1,1%) i Rosją (0,1%).

Wśród cudzoziemców przekraczających poszczególne odcinki lądowej granicy Polski dominowali obywatele kraju sąsiadującego, na przykład: na granicy z Ukrainą – obywatele Ukrainy

W strukturze przekroczeń granicy Polski przeważali cudzoziemcy

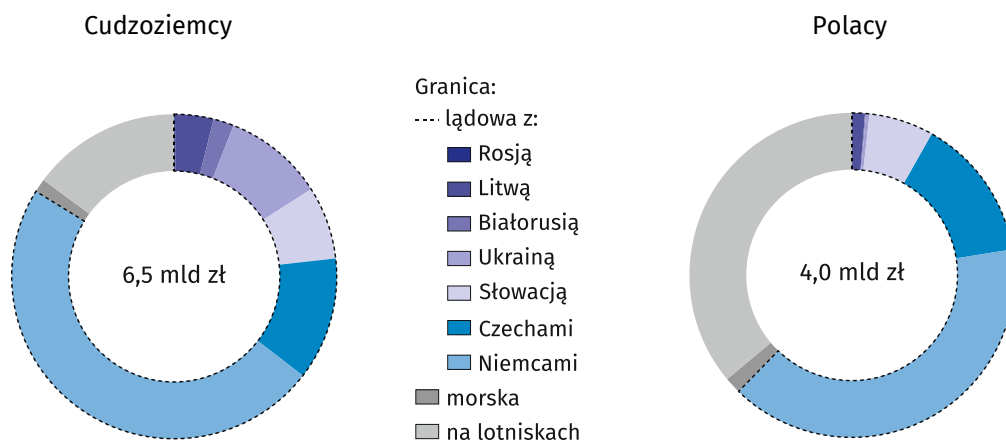
(95,0%), na granicy z Białorusią – obywatele Białorusi (88,7%), a na granicy z Rosją – obywatele Rosji (62,8%).

Wydatki cudzoziemców w Polsce i Polaków za granicą

Wartość towarów i usług zakupionych w Polsce przez cudzoziemców w 1 kwartale 2022 r. ukształtowała się na poziomie 6,5 mld zł, natomiast wydatki poniesione w tym okresie za granicą przez mieszkańców Polski wyniosły 4,0 mld zł. Było to odpowiednio o 60,9% i o 78,6% więcej niż przed rokiem. W stosunku do poprzedniego kwartału wydatki cudzoziemców były mniejsze o 2,8%, natomiast Polaków wzrosły o 1,7%.

Wartość zakupionych towarów i usług, zarówno przez cudzoziemców w Polsce jak i przez Polaków za granicą, była większa niż w 1 kwartale 2021 r.

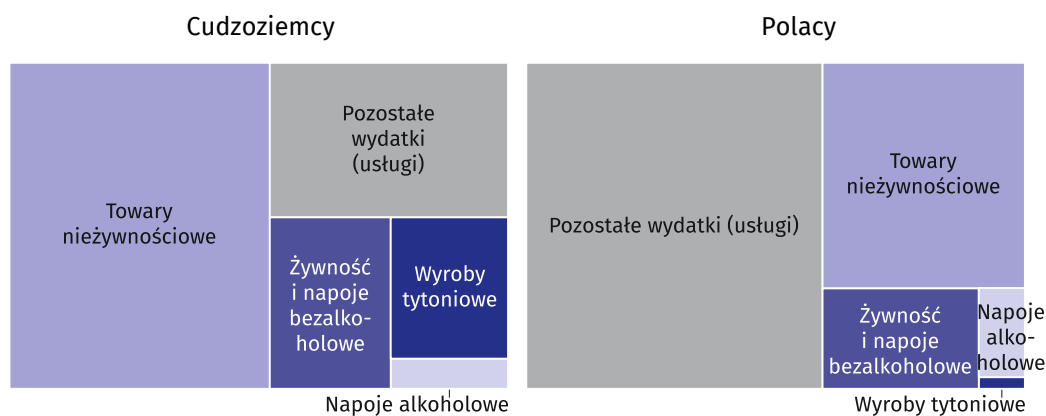
Wykres 1. Struktura wydatków cudzoziemców w Polsce i Polaków za granicą w 1 kwartale 2022 roku



W strukturze wydatków poniesionych w Polsce przez cudzoziemców przekraczających lądową granicę w 1 kwartale 2022 r. największy udział miały wydatki przekraczających granicę z: Niemcami (57,7%), następnie z Czechami (14,6%), Ukrainą (11,9%), Słowacją (8,7%), Litwą (4,5%), Białorusią (2,4%) i Rosją (0,2%).

W przypadku mieszkańców Polski, przekraczających lądową granicę kraju, największe wydatki za granicą ponieśli przekraczający granicę z Niemcami (63,9%), następnie z Czechami (22,9%), Słowacją (10,3%), Litwą (2,0%), Ukrainą (0,6%), Białorusią (0,1%) i Rosją (0,1%).

Wykres 2. Struktura wydatków cudzoziemców w Polsce i Polaków za granicą według grup asortymentowych w 1 kwartale 2022 roku



Cudzoziemcy przekraczający zewnętrzną lądową granicę UE na terenie Polski na zakup towarów nieżywnościowych przeznaczali 81,3% swoich wydatków, na żywność i napoje bezalkoholowe – 13,3%, a na pozostałe wydatki (usługi) – 5,2%.

Mieszkańcy Polski, przekraczający zewnętrzną lądową granicę UE na terenie Polski, większość (60,9%) wydatkowanych za granicą środków przeznaczali na zakup towarów nieżywnościowych, na pozostałe wydatki (usługi) przeznaczali 17,5%, a na żywność i napoje bezalkoholowe – 9,3%.

Cudzoziemcy przekraczający wewnętrzną granicę UE w 1 kwartale 2022 r. największy odsetek wydatków poniesionych w Polsce przeznaczyci na towary nieżywnościowe – 53,9%. Znaczny udział w strukturze wydatków nierezydentów miały pozostałe wydatki (usługi) – 16,7% oraz wydatki na żywność i napoje bezalkoholowe – 13,1%. Z kolei w strukturze wydatków poniesionych za granicą przez mieszkańców Polski dominowały pozostałe wydatki (usługi) – 43,2% i towary nieżywnościowe – 39,6%, a na żywność i napoje bezalkoholowe Polacy przeznaczyci 13,2% swoich wydatków.

Tablica 1. Ruch graniczny oraz wydatki cudzoziemców w Polsce i Polaków za granicą w 1 kwartale 2022 roku

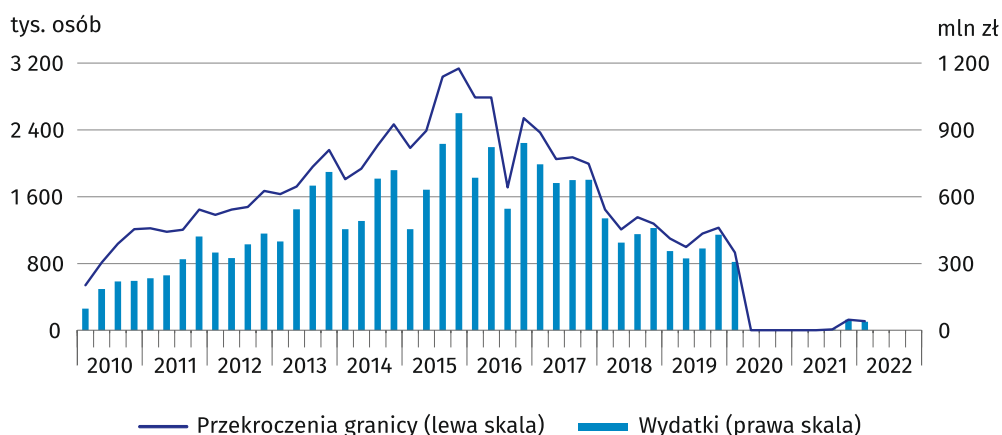
Granica	Ruch graniczny ^a				Wydatki			
	cudzoziemcy		Polacy		cudzoziemcy		Polacy	
	mln osób	1 kw. 2021 =100	mln osób	1 kw. 2021 =100	mln zł	1 kw. 2021 =100	mln zł	1 kw. 2021 =100
Ogółem	31,10	155,6	22,72	148,5	6469,9	160,9	3983,3	178,6
lądowa	28,78	147,6	19,57	135,3	5421,8	142,4	2480,8	131,2
zewnętrzna UE	4,64	240,2	0,16	155,8	790,6	135,2	19,1	153,6
z: Rosją	0,05	160,0	0,01	131,0	10,8	139,2	1,5	144,1
Białorusią	0,48	118,1	0,03	86,5	132,6	106,9	3,7	92,0
Ukrainą	4,11	275,1	0,12	201,3	647,2	142,9	14,0	188,2
wewnętrzna UE	24,13	137,4	19,41	135,1	4631,2	143,6	2461,6	131,0
z: Litwą	1,02	134,7	0,51	125,8	242,0	141,8	49,9	115,7
Słowacją	2,88	128,9	2,80	135,6	470,2	129,4	256,5	133,3
Czechami	5,50	127,4	5,58	127,8	791,8	143,8	569,1	129,5
Niemcami	14,73	143,6	10,52	139,8	3127,2	146,2	1586,1	131,8
morska	0,13	115,6	0,22	106,0	86,2	145,1	65,7	96,2
na lotniskach	2,19	583,9	2,93	464,4	961,9	626,8	1436,9	531,3

a Z Polski i do Polski.

Zróżnicowanie wydatków, w tym także pod względem struktury asortymentowej, występowało wśród przekraczających poszczególne odcinki granic cudzoziemców oraz Polaków. Związane jest to m.in. ze sposobem podróżowania, celem podróży, długością pobytu czy też opłacalnością dokonywania zakupów za granicą.

W 1 kwartale 2022 r. w ramach małego ruchu granicznego (MRG) odnotowano 107,2 tys. przekroczeń przez cudzoziemców granicy Polski z Ukrainą. W analogicznym okresie poprzedniego roku odnotowano 1 przekroczenie, a w 4 kwartale 2021 r. – 126,0 tys. Wartość wydatków poniesionych przez cudzoziemców w 1 kwartale 2022 r., przekraczających granicę w ramach MRG, wyniosła 37,6 mln zł.

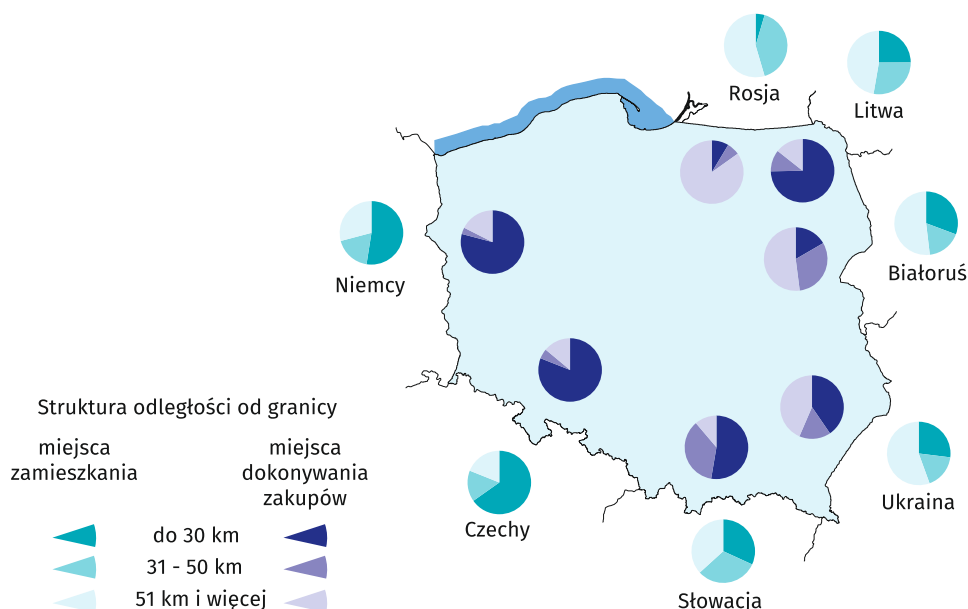
Wykres 3. Mały ruch graniczny cudzoziemców na granicy polsko-ukraińskiej według kwartałów



Delimitacja obszaru oddziaływania granicy lądowej

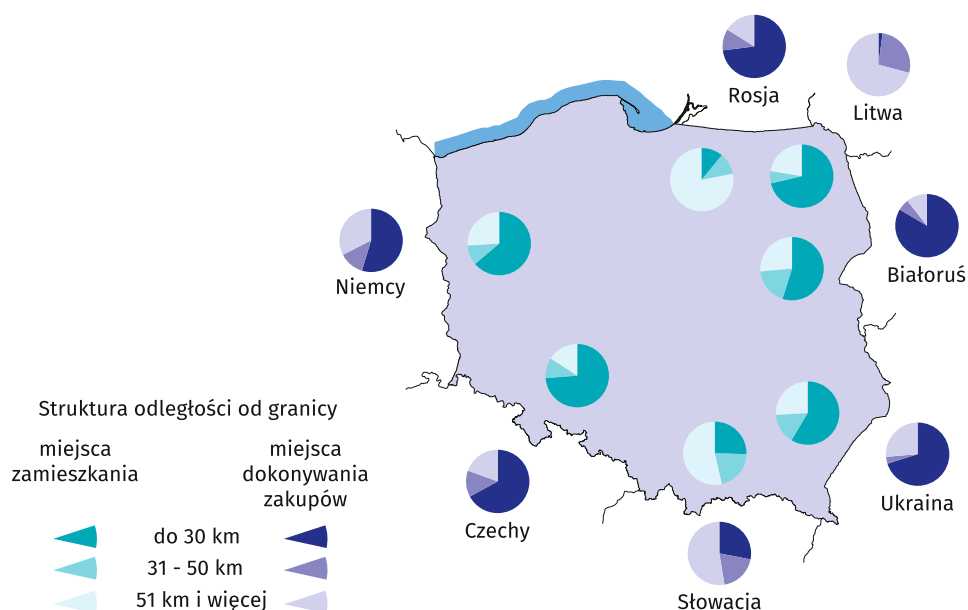
Wyniki badań pokazują, że przekraczający w 1 kwartale 2022 r. lądową granicę Polski, zarówno cudzoziemcy jak i Polacy, byli najczęściej mieszkańcami miejscowości zlokalizowanych w odległości do 50 km od granicy – 69,2% cudzoziemców i 73,1% Polaków, przy czym 49,6% cudzoziemców i 61,5% Polaków mieszkało w pasie do 30 km od granicy.

Mapa 2. Zasięg oddziaływania granicy na podstawie przekroczeń odcinków granic przez cudzoziemców w 1 kwartale 2022 roku



W przypadku zewnętrznej granicy UE na terenie Polski 45,2% cudzoziemców oraz 72,1% Polaków przekraczających lądową granicę Polski mieszkało w pasie do 50 km od granicy, a w przypadku wewnętrznej granicy UE odpowiednio 71,5% i 73,1%.

Mapa 3. Zasięg oddziaływania granicy na podstawie przekroczeń odcinków granic przez Polaków w 1 kwartale 2022 roku



Większość cudzoziemców dokonywała zakupów w pasie do 50 km od granicy, w przypadku zewnętrznej granicy UE na terenie Polski – 54,0% przekraczających, natomiast w przypadku granicy wewnętrznej UE – 84,1%. Z kolei odsetek Polaków dokonujących zakupów w pasie do 50 km od granicy zewnętrznej wyniósł 78,8% przekraczających, natomiast w przypadku granicy wewnętrznej 66,5%.

Zarówno cudzoziemcy, jak i Polacy przekraczający lądową granicę Polski byli najczęściej mieszkańcami miejscowości zlokalizowanych w odległości do 50 km od granicy

Większość, zarówno cudzoziemców jak i Polaków przekraczających lądową granicę Polski, dokonywała zakupów w odległości do 50 km od granicy

Uwagi metodyczne

1. Prezentowaną informację opracowano na podstawie wyników badań „Podróże nierezydentów do Polski. Ruch pojazdów i osób na granicy Polski z krajami Unii Europejskiej” oraz „Uczestnictwo mieszkańców Polski (rezydentów) w podróżach” ujętych w Programie badań statystycznych statystyki publicznej. Metodologia badań została opracowana przez Główny Urząd Statystyczny, Urząd Statystyczny w Rzeszowie we współpracy z Narodowym Bankiem Polskim oraz Ministerstwem Sportu i Turystyki. Badania prowadzone od 2014 r. są wynikiem integracji czterech badań, w tym „Badania obrotu towarów i usług w ruchu granicznym na zewnętrznej granicy Unii Europejskiej na terenie Polski”.
2. Badanie podróży cudzoziemców (nierezydentów) do Polski oraz ruchu pojazdów i osób na granicy Polski z krajami Unii Europejskiej również w 1 kwartale 2022 r., z uwagi na stan pandemii, nie było realizowane w terenie przez ankierów statystycznych. Wyniki badania opracowano m.in. z wykorzystaniem innych źródeł danych. Badanie podróży cudzoziemców (nierezydentów) obejmuje wyjeżdżających z Polski przez wewnętrzną i zewnętrzną granicę UE na terenie Polski. Badaniu nie podlegają osoby przebywające w Polsce powyżej 1 roku, z wyjątkiem osób podróżujących w celach edukacyjnych i zdrowotnych. Dane dotyczące wydatków poniesionych przez cudzoziemców (nierezydentów) w Polsce uwzględniają także towary zakupione w Polsce w celu odsprzedaży w kraju nierezydenta. Badaniem ruchu granicznego (w obu kierunkach – z Polski i do Polski) objęte są osoby i pojazdy przekraczające granicę Polski z krajami Unii Europejskiej na wybranych drogowych przejściach granicznych.
3. Badanie uczestnictwa Polaków (rezydentów) w podróżach prowadzone jest w gospodarstwach domowych, w cyklu kwartalnym (w miesiącu następnym po kwartale). Z uwagi na stan pandemii badanie w gospodarstwach domowych od 2 kwartału 2020 r., prowadzone jest przy wykorzystaniu metody telefonicznej. Badaniu nie podlegają osoby przebywające za granicą powyżej 1 roku, z wyjątkiem osób podróżujących w celach edukacyjnych i zdrowotnych. Prezentowane dane dotyczące wydatków rezydentów poniesionych za granicą obejmują wydatki finansowane tylko ze środków własnych (nie są wliczane wydatki finansowane przez zakład pracy oraz inne osoby i instytucje), uwzględniają także towary zakupione za granicą w celu odsprzedaży w Polsce.
4. Dane o ruchu granicznym na zewnętrznej granicy UE na terenie Polski pochodzą z Komendy Głównej Straży Granicznej i dotyczą liczby przekroczeń granicy. Osoba przekraczająca granicę kilkakrotnie liczona jest tyle razy, ile razy przekracza tę granicę. Obejmują wszystkie przejścia graniczne (drogowe, kolejowe i rzeczne).
5. Umowa między Rządem Rzeczypospolitej Polskiej a Gabinetem Ministrów Ukrainy o zasadach małego ruchu granicznego weszła w życie 1 lipca 2009 r.
6. Umowa między Rządem Rzeczypospolitej Polskiej a Federacją Rosyjską o zasadach małego ruchu granicznego weszła w życie 27 lipca 2012 r. Od 4 lipca 2016 r. pozostaje ona zawieszona.
7. W związku z rozprzestrzenianiem się choroby zakaźnej wywołanej wirusem SARS-CoV-2 i ogłoszeniem w Polsce stanu epidemii, na podstawie Rozporządzenia Ministra Spraw Wewnętrznych i Administracji z dnia 13 marca 2020 r. (Dz. U. z 2020 r., poz. 435 z późn. zm.), od 15 marca 2020 r. został czasowo zawieszony lub ograniczony ruch graniczny na określonych przejściach granicznych.
8. 24 lutego 2022 r. Federacja Rosyjska zbrojnie zaatakowała Ukrainę, co spowodowało masowy napływ przez przejścia graniczne (drogowe i kolejowe) ukraińskich uchodźców do Polski.
9. Od 2 września 2021 r. na podstawie Rozporządzenia Rady Ministrów (Dz. U. 2021, poz. 1613) w sprawie ograniczeń wolności i praw na obszarze części województwa podlaskiego oraz części województwa lubelskiego został wprowadzony stan wyjątkowy.
10. W niektórych przypadkach sumy składników mogą się różnić od podanych wielkości „ogółem” ze względu na zaokrąglenia danych. Liczby względne (wskaźniki, odsetki) obliczono na podstawie danych bezwzględnych wyrażonych z większą dokładnością niż podano w opracowaniu. Liczby te są poprawne pod względem merytorycznym.
11. Prezentowane dane mają charakter wstępny.

W przypadku cytowania danych Głównego Urzędu Statystycznego prosimy o zamieszczenie informacji: „Źródło danych GUS”, a w przypadku publikowania obliczeń dokonanych na danych opublikowanych przez GUS prosimy o zamieszczenie informacji: „Opracowanie własne na podstawie danych GUS”.

Opracowanie merytoryczne:
Urząd Statystyczny w Rzeszowie

Dyrektor Marek Cierpiat-Wolan
Tel.: 17 853 52 10, 17 853 52 19

Wydział Współpracy z Mediami

Tel.: 22 608 38 04

e-mail: obslugaprasowa@stat.gov.pl

Rozpowszechnianie:
Rzecznik Prasowy Prezesa GUS

Karolina Banaszek
Tel.: 695 255 011



stat.gov.pl



@GUS_STAT



@GlownyUrzadStatystyczny



gus_stat



glownyurządstatystycznygus



glownyurządstatystyczny

Powiązane opracowania

[Ruch graniczny oraz wydatki cudzoziemców w Polsce i Polaków za granicą w 2020 r.](#)

[Turystyka w 2020 r.](#)

Ważniejsze pojęcia dostępne w słowniku

[Cudzoziemcy](#)

[Nierezydenci](#)

[Rezydenci](#)

[Mały ruch graniczny](#)