

Ruch graniczny oraz wydatki cudzoziemców w Polsce i Polaków za granicą w II kwartale 2021 r.

23.09.2021 r.


8,7%

Spadek liczby przekroczeń granicy Polski w I półroczu 2021 r. w porównaniu z I półroczem 2020 r.

W I półroczu 2021 r. liczba przekroczeń granicy Polski wyniosła 79,4 mln. W stosunku do analogicznego okresu poprzedniego roku odnotowano mniejszy ruch graniczny zarówno cudzoziemców (o 11,3%), jak i Polaków (o 4,9%).

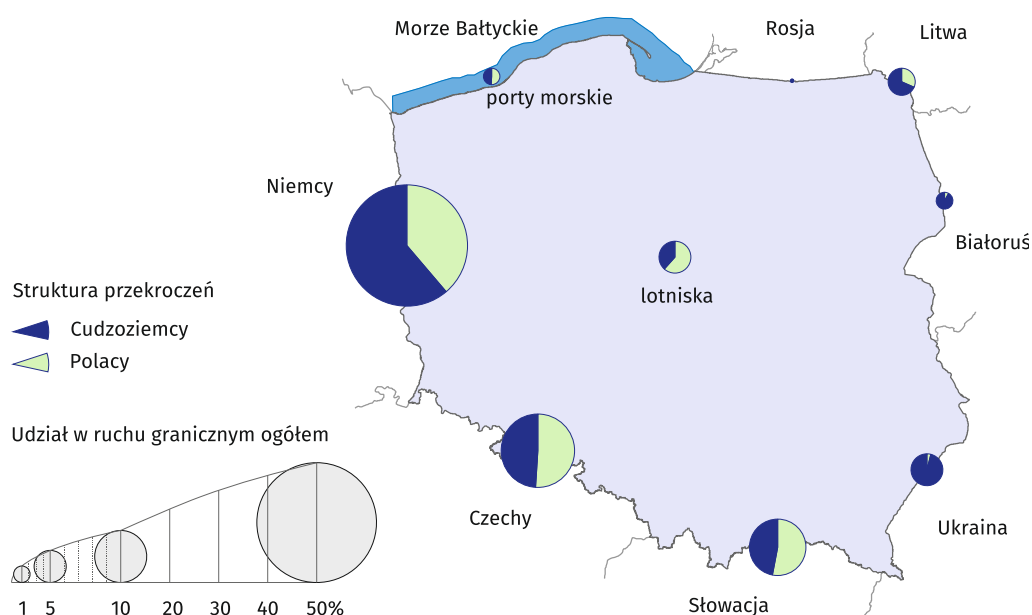
Wartości towarów i usług zakupionych w tym okresie przez cudzoziemców w Polsce (9,3 mld zł) oraz towarów i usług zakupionych przez Polaków za granicą (5,2 mld zł) były mniejsze niż w I półroczu 2020 r. odpowiednio o 22,5% i 11,8%.

Ruch graniczny

W II kwartale 2021 r. liczba przekroczeń granicy Polski wyniosła 44,1 mln, z tego 25,5 mln dotyczyło cudzoziemców i 18,6 mln Polaków. W ogólnej liczbie przekroczeń granicy cudzoziemcy (nierezydenci) stanowili 57,9%, a mieszkańcy Polski (rezydenci) – 42,1%. Ruch graniczny (z Polski i do Polski) był większy w porównaniu z analogicznym okresem poprzedniego roku o 15,2 mln. W stosunku do kwartału poprzedniego liczba przekroczeń była również większa o 24,9% (cudzoziemców o 27,7%, a Polaków o 21,3%).

W II kwartale 2021 r. 88,0% ogółu przekroczeń dotyczyło granicy lądowej Polski z krajami Unii Europejskiej (UE); 5,8% zewnętrznej granicy lądowej UE; 5,3% granicy na lotniskach i 0,9% morskiej.

Mapa 1. Ruch graniczny osób (z Polski i do Polski) według odcinków granic w II kwartale 2021 roku



W strukturze ruchu granicznego na granicy lądowej, największy udział miały przekroczenia odcinka granicy z Niemcami (55,2%), następnie z Czechami (21,8%), Słowacją (13,0%), Ukrainą (4,8%), Litwą (3,8%), Białorusią (1,3%) i Rosją (0,1%).

Wśród cudzoziemców przekraczających poszczególne odcinki lądowej granicy Polski dominowali obywatele kraju sąsiadującego, na przykład: na granicy z Ukrainą – obywatele Ukrainy (93,8%), na granicy z Białorusią – obywatele Białorusi (85,9%), a na granicy z Rosją – obywatele Rosji (67,4%).

W II kwartale 2021 r. liczba przekroczeń granicy Polski przez cudzoziemców i Polaków, była większa zarówno w porównaniu z analogicznym okresem roku ubiegłego, jak i z I kwartałem 2021 r.

W strukturze przekroczeń granicy Polski przeważali cudzoziemcy

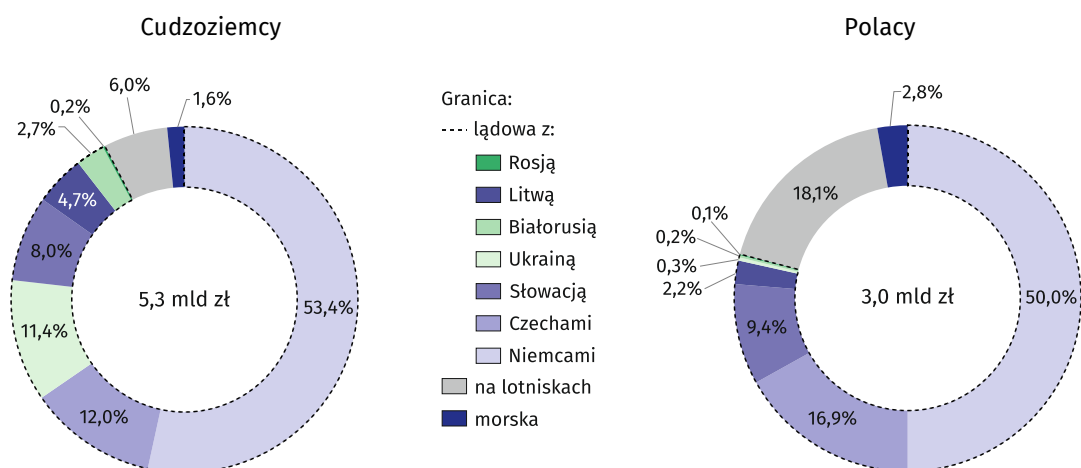
Wydatki cudzoziemców w Polsce i Polaków za granicą

Wartość towarów i usług zakupionych w Polsce przez cudzoziemców w I półroczu 2021 r. ukształtowała się na poziomie 9,3 mld zł, natomiast wydatki poniesione za granicą przez mieszkańców Polski w tym okresie wyniosły 5,2 mld zł. Było to odpowiednio o 22,5% i 11,8% mniej niż przed rokiem.

W II kwartale 2021 r. wydatki cudzoziemców w Polsce ukształtowały się na poziomie 5,3 mld zł, natomiast wydatki poniesione za granicą przez mieszkańców Polski w tym okresie wyniosły 3,0 mld zł. Było to odpowiednio o 62,0% i 89,0% więcej niż przed rokiem. W stosunku do kwartału poprzedniego wydatki, zarówno cudzoziemców, jak i Polaków były również większe, odpowiednio o 31,8% i o 35,3%.

Wartość zakupionych, zarówno przez cudzoziemców w Polsce, jak i przez Polaków za granicą towarów i usług, była większa niż w II kwartale 2020 roku

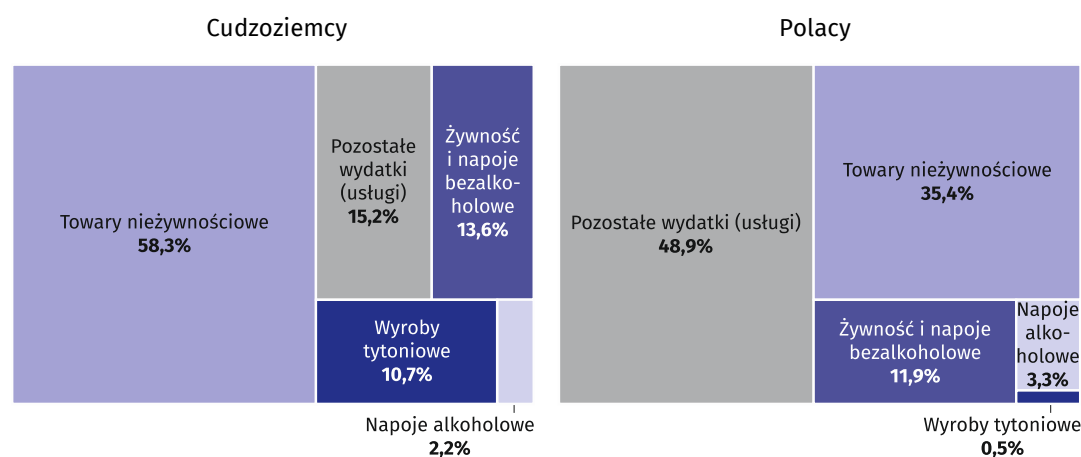
Wykres 1. Struktura wydatków cudzoziemców w Polsce i Polaków za granicą w II kwartale 2021 roku



W strukturze wydatków poniesionych w Polsce przez cudzoziemców przekraczających lądową granicę w II kwartale 2021 r. największy udział miały wydatki przekraczających granicę z Niemcami (57,8%), następnie Czechami (13,0%), z Ukrainą (12,3%), Słowacją (8,7%), Litwą (5,0%), Białorusią (2,9%) i Rosją (0,2%).

W przypadku mieszkańców Polski, przekraczających lądową granicę kraju, największe wydatki za granicą ponieśli przekraczający granicę z Niemcami (63,3%), następnie z Czechami (21,4%), Słowacją (11,9%), Litwą (2,7%), Ukrainą (0,4%), Białorusią (0,2%) oraz Rosją (0,1%).

Wykres 2. Struktura wydatków cudzoziemców w Polsce i Polaków za granicą według grup asortymentowych w II kwartale 2021 roku



Cudzoziemcy przekraczający zewnętrzną lądową granicę UE na terenie Polski na zakup towarów nieżywnościowych przeznaczili 82,2% swoich wydatków, na żywność i napoje bezalkoholowe – 12,8%, a na pozostałe wydatki (usługi) – 4,9%.

Mieszkańcy Polski, przekraczający zewnętrzną lądową granicę UE na terenie Polski, większość – 60,4% wydatkowanych za granicą środków przeznaczili na zakup towarów nieżywnościowych, na pozostałe wydatki (usługi) przeznaczili 12,9%, a na żywność i napoje bezalkoholowe – 8,9%.

Cudzoziemcy przekraczający wewnętrzną granicę UE w II kwartale 2021 r. największy odsetek wydatków poniesionych w Polsce przeznaczyci na towary nieżywnościowe – 57,0%. Znaczny udział w strukturze wydatków nierezydentów miały żywność i napoje bezalkoholowe – 13,8% oraz pozostałe wydatki (usługi) – 13,2%. Z kolei w strukturze wydatków poniesionych za granicą przez mieszkańców Polski dominowały pozostałe wydatki (usługi) – 41,1% i towary nieżywnościowe – 40,8%, a na żywność i napoje bezalkoholowe Polacy przeznaczyci 13,7% swoich wydatków.

Tabl. 1. Ruch graniczny oraz wydatki cudzoziemców w Polsce i Polaków za granicą w II kwartale 2021 roku

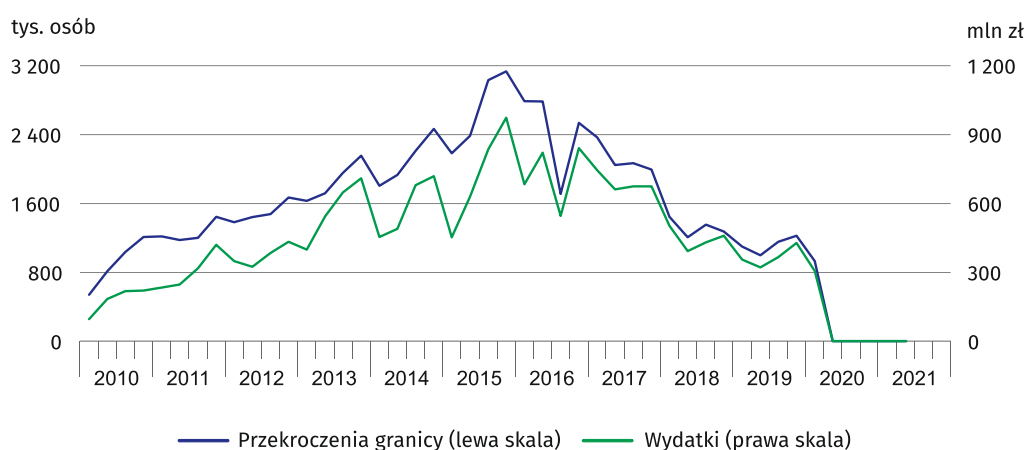
Granica	Ruch graniczny ¹				Wydatki				Średnie wydatki ²			
	cudzoziemcy		Polacy		cudzoziemcy		Polacy		cudzoziemcy		Polacy	
	tys. osób	II kw. 2020 =100	tys. osób	II kw. 2020 =100	mln zł	II kw. 2020 =100	mln zł	II kw. 2020 =100	zł	II kw. 2020 =100	zł	II kw. 2020 =100
OGÓŁEM	25522,4	153,0	18557,9	152,5	5298,6	162,0	3016,6	189,0	416	107,2	323	125,7
lądowa	24436,1	148,2	16923,7	141,9	4892,5	153,6	2384,0	164,8	400	104,7	278	116,3
zewnątrzna UE	2443,6	266,7	128,3	215,3	753,9	238,7	17,8	208,0	633	97,6	284	97,3
z: Rosją	46,6	257,1	7,2	242,8	10,5	271,4	2,8	177,3	469	98,1	799	76,5
Białorusią	480,7	171,0	42,0	128,6	140,6	154,2	5,0	134,9	540	95,0	243	104,7
Ukrainą	1916,2	310,6	79,1	330,4	602,8	273,1	10,0	304,3	664	95,8	259	93,9
wewnętrzna UE	21992,5	141,3	16795,3	141,6	4138,6	144,2	2366,2	164,5	375	102,5	278	116,4
z: Litwą	1075,1	123,6	496,7	127,7	246,5	123,2	65,0	136,9	472	96,2	248	110,9
Słowacją	2528,1	129,5	2850,9	139,7	425,2	132,6	283,3	156,1	323	99,0	202	114,5
Czechami	4411,9	150,6	4592,9	143,4	637,2	175,3	509,5	145,4	281	116,4	220	103,7
Niemcami	13977,3	142,4	8854,9	142,1	2829,7	142,5	1508,4	175,6	408	101,8	333	121,3
morska	189,9	110,4	197,4	142,8	86,7	119,0	85,6	160,1	849	103,8	815	108,3
na lotniskach	896,5	3340,6	1436,9	1362,4	319,4	2724,6	547,1	570,3	759	103,3	828	78,7

¹ Z Polski i do Polski. ² Na jedną osobę podczas jednej podróży.

Zróżnicowanie wydatków, w tym także pod względem struktury asortymentowej, występowało wśród przekraczających poszczególne odcinki granic cudzoziemców, jak i Polaków. Związane jest to m.in. ze sposobem podróżowania, celem podróży, długością pobytu, czy też optacalnością dokonywania zakupów za granicą.

W II kwartale 2021 r. odnotowano 2 przekroczenia przez cudzoziemców granicy Polski z Ukrainą w ramach małego ruchu granicznego (MRG), wobec 959 przekroczeń w analogicznym okresie poprzedniego roku.

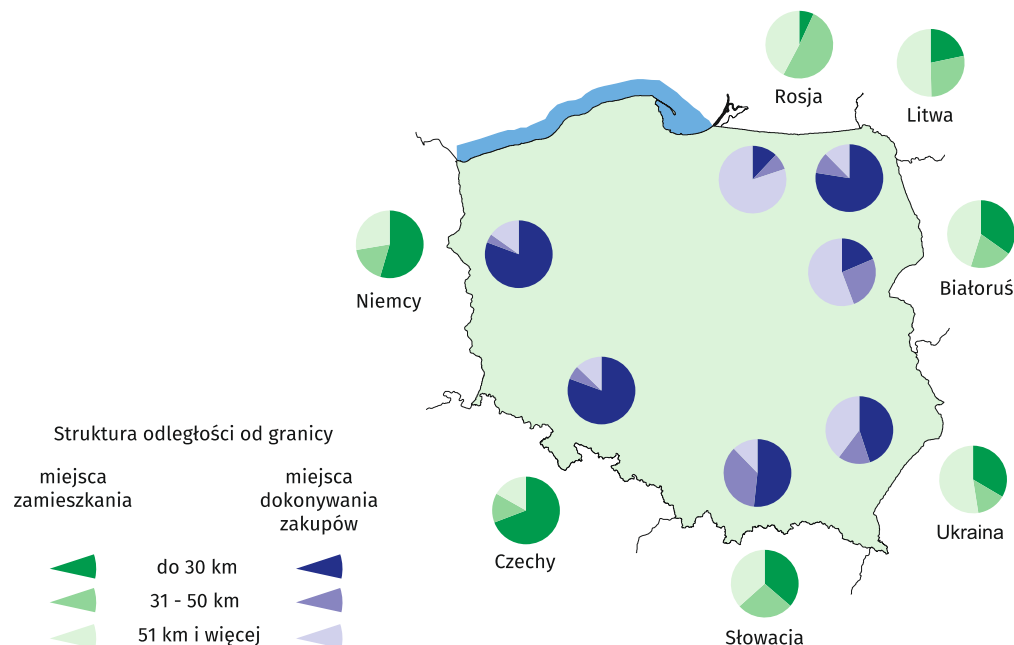
Wykres 3. Mały ruch graniczny cudzoziemców na granicy polsko-ukraińskiej



Delimitacja obszaru oddziaływania granicy lądowej

Wyniki badań pokazują, że przekraczający w II kwartale 2021 r. lądową granicę Polski, zarówno cudzoziemcy jak i Polacy, byli najczęściej mieszkańcami miejscowości zlokalizowanych w odległości do 50 km od granicy – 70,2% cudzoziemców i 70,7% Polaków, przy czym 51,8% cudzoziemców i 57,2% Polaków mieszkało w pasie do 30 km od granicy.

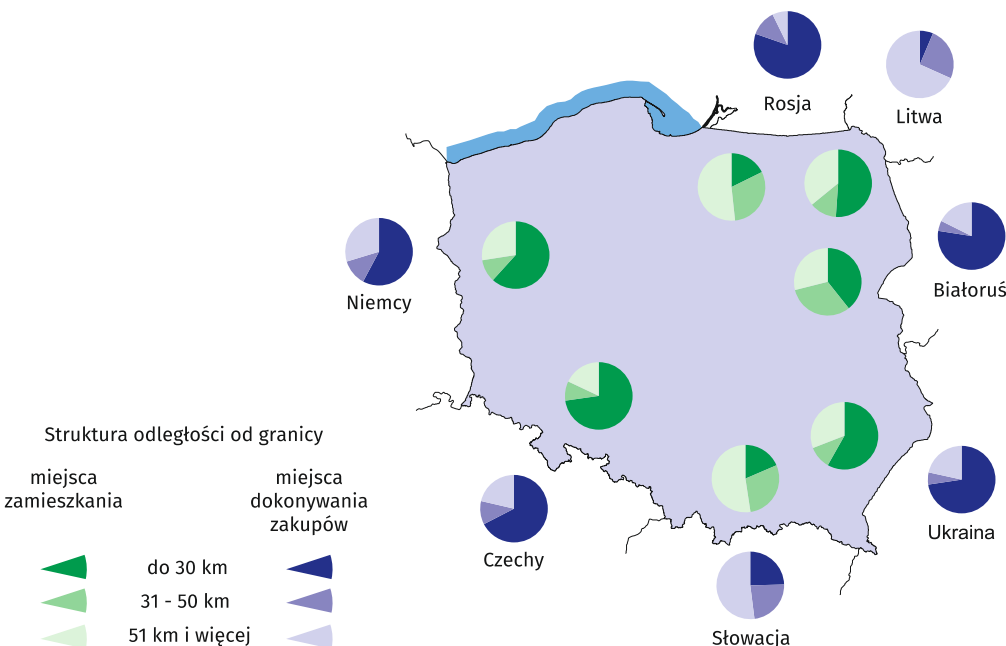
Mapa 2. Zasięg oddziaływania granicy na podstawie przekroczeń odcinków granic przez cudzoziemców w II kwartale 2021 roku



Zarówno cudzoziemcy, jak i Polacy przekraczający lądową granicę Polski byli najczęściej mieszkańcami miejscowości zlokalizowanych w odległości do 50 km od granicy

W przypadku zewnętrznej granicy UE na terenie Polski 49,3% cudzoziemców oraz 68,6% Polaków przekraczających lądową granicę Polski mieszkało w pasie do 50 km od granicy, a w przypadku wewnętrznej granicy UE odpowiednio 72,4% i 70,8%.

Mapa 3. Zasięg oddziaływania granicy na podstawie przekroczeń odcinków granic przez Polaków w II kwartale 2021 roku



Większość, zarówno cudzoziemców, jak i Polaków przekraczających lądową granicę Polski dokonywała zakupów w odległości do 50 km od granicy

Najwięcej cudzoziemców dokonywało zakupów w pasie do 50 km od granicy, w przypadku zewnętrznej granicy UE na terenie Polski – 55,9% przekraczających, natomiast w przypadku granicy wewnętrznej UE – 85,8%. Z kolei odsetek Polaków dokonujących zakupów w pasie do 50 km od granicy zewnętrznej wyniósł 80,5% przekraczających, natomiast w przypadku granicy wewnętrznej 66,9%.

Uwagi metodyczne

1. Prezentowaną informację opracowano na podstawie wyników badań „Podróże nierezydentów do Polski. Ruch pojazdów i osób na granicy Polski z krajami Unii Europejskiej” oraz „Uczestnictwo mieszkańców Polski (rezydentów) w podróżach” ujętych w programie badań statystycznych statystyki publicznej. Metodologia badań została opracowana przez Główny Urząd Statystyczny, Urząd Statystyczny w Rzeszowie we współpracy z Narodowym Bankiem Polskim oraz Ministerstwem Rozwoju, Pracy i Technologii. Badania prowadzone od 2014 r. są wynikiem integracji czterech badań, w tym „Badania obrotu towarów i usług w ruchu granicznym na zewnętrznej granicy Unii Europejskiej na terenie Polski”.
2. Badanie podróży cudzoziemców (nierezydentów) do Polski oraz ruchu pojazdów i osób na granicy Polski z krajami Unii Europejskiej również w II kwartale 2021 r., z uwagi na stan pandemii, nie było realizowane w terenie przez ankieterów statystycznych. Wyniki badania opracowano z wykorzystaniem innych źródeł danych m.in. administracyjnych i pozaadministracyjnych. Badanie podróży cudzoziemców (nierezydentów) obejmuje wyjeżdżających z Polski przez wewnętrzną i zewnętrzną granicę UE na terenie Polski. Badaniu nie podlegają osoby przebywające w Polsce powyżej 1 roku, z wyjątkiem osób podróżujących w celach edukacyjnych i zdrowotnych. Dane dotyczące wydatków poniesionych przez cudzoziemców (nierezydentów) w Polsce uwzględniają także towary zakupione w Polsce w celu odsprzedaży w kraju nierezydenta. Badaniem ruchu granicznego (w obu kierunkach – z Polski i do Polski) objęte są osoby i pojazdy przekraczające granicę Polski z krajami Unii Europejskiej na wybranych drogowych przejściach granicznych.
3. Badanie uczestnictwa Polaków (rezydentów) w podróżach prowadzone jest w gospodarstwach domowych, w cyklu kwartalnym (w miesiącu następnym po kwartale). Z uwagi na stan pandemii badanie w gospodarstwach domowych od II kwartału 2020 r., prowadzone jest przy wykorzystaniu metody telefonicznej. Badaniu nie podlegają osoby przebywające za granicą powyżej 1 roku z wyjątkiem osób podróżujących w celach edukacyjnych i zdrowotnych. Prezentowane dane dotyczące wydatków rezydentów poniesionych za granicą obejmują wydatki finansowane tylko ze środków własnych (nie są wliczane wydatki finansowane przez zakład pracy oraz inne osoby i instytucje), uwzględniają także towary zakupione za granicą w celu odsprzedaży w Polsce.
4. Dane o ruchu granicznym na zewnętrznej granicy UE na terenie Polski pochodzą z Komendy Głównej Straży Granicznej i dotyczą liczby przekroczeń granicy – osoba przekraczająca granicę kilkakrotnie liczona jest tyle razy, ile razy granicę tę przekracza. Obejmują wszystkie przejścia graniczne (drogowe, kolejowe i rzeczne).
5. Umowa między Rządem Rzeczypospolitej Polskiej a gabinetem Ministrów Ukrainy o zasadach małego ruchu granicznego weszła w życie 1 lipca 2009 r.
6. Umowa między Rządem Rzeczypospolitej Polskiej a Federacją Rosyjską o zasadach małego ruchu granicznego weszła w życie 27 lipca 2012 r. Od 4 lipca 2016 r. pozostaje ona zawieszona.
7. W związku z rozprzestrzenianiem się choroby zakaźnej wywołanej wirusem SARS-CoV-2 i ogłoszeniem w Polsce stanu epidemii, na podstawie Rozporządzenia Ministra Spraw Wewnętrznych i Administracji z dnia 13 marca 2020 r. (Dz.U. z 2020 r., poz. 435) z późn. zm., od 15 marca 2020 r. został czasowo zawieszony lub ograniczony ruch graniczny na określonych przejściach granicznych.
8. W niektórych przypadkach sumy składników mogą się różnić od podanych wielkości „ogółem” ze względu na zaokrąglenia danych. Liczby względne (wskazniki, odsetki) obliczono na podstawie danych bezwzględnych wyrażonych z większą dokładnością niż podano w opracowaniu. Liczby te są poprawne pod względem merytorycznym.
9. Prezentowane dane mają charakter wstępny.

W przypadku cytowania danych Głównego Urzędu Statystycznego prosimy o zamieszczenie informacji: „Źródło danych GUS”, a przypadku publikowania obliczeń dokonanych na danych opublikowanych przez GUS prosimy o zamieszczenie informacji: „Opracowanie własne na podstawie danych GUS”.

Opracowanie merytoryczne:
Urząd Statystyczny w Rzeszowie
Dyrektor Marek Cierpiat-Wolan
Tel.: 17 853 52 10, 17 853 52 19

Rozpowszechnianie:
Rzecznik Prasowy Prezesa GUS
Karolina Banaszek
Tel.: 695 255 011

Wydział Współpracy z Mediami

Tel.: 22 608 34 91, 22 608 38 04

e-mail: obslugaprasowa@stat.gov.pl



www.stat.gov.pl



@GUS_STAT



@GlownyUrzadStatystyczny

Powiązane opracowania

[Ruch graniczny oraz wydatki cudzoziemców w Polsce i Polaków za granicą](#)

Ważniejsze pojęcia dostępne w słowniku

[Cudzoziemcy](#)

[Nierezydenci](#)

[Rezydenci](#)

[Mały ruch graniczny](#)