

Ruch graniczny oraz wydatki cudzoziemców w Polsce i Polaków za granicą w II kwartale 2019 roku

23.09.2019 r.



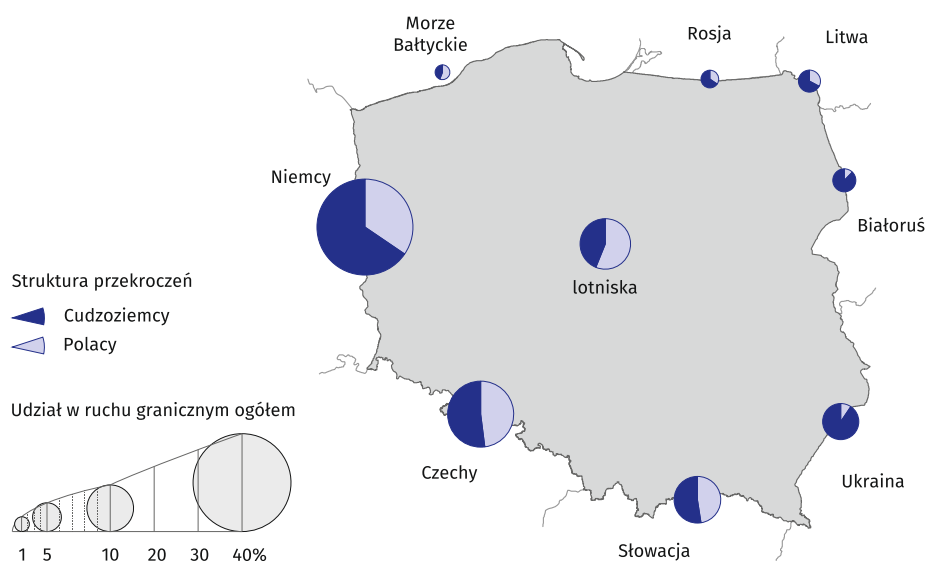
Wzrost liczby przekroczeń granicy Polski w II kwartale 2019 r. w stosunku do II kwartału 2018 r.

W I półroczu 2019 r. szacunkowa liczba przekroczeń granicy Polski wyniosła 145,3 mln osób i była ona o 3,1% większa niż w I półroczu 2018 r., z tego 87,4 mln dotyczyło cudzoziemców (nierezydentów) i 57,9 mln Polaków (rezydentów). Zarówno wśród cudzoziemców, jak i Polaków odnotowano w tym okresie wzrost ruchu granicznego odpowiednio o 2,4% i 4,1%.

W II kwartale 2019 r. szacunkowa liczba przekroczeń granicy Polski wyniosła 79,8 mln, z tego 48,2 mln (60,4%) cudzoziemców i 31,6 mln (39,6%) Polaków. Ruch graniczny (z Polski i do Polski) był większy w porównaniu z analogicznym okresem poprzedniego roku o 3,1%. W odniesieniu do II kwartału 2018 r. granicę Polski przekroczyło więcej, zarówno cudzoziemców, jak i Polaków odpowiednio o 2,5% i o 4,0%. W stosunku do kwartału poprzedniego liczba przekroczeń była również większa – cudzoziemców o 22,7%, Polaków o 20,5%.

W II kwartale 2019 r. 73,9% ogółu przekroczeń dotyczyło granicy lądowej Polski z krajami Unii Europejskiej, 14,8% granicy na lotniskach, 10,6% zewnętrznej granicy lądowej Unii Europejskiej (UE) i 0,7% morskiej.

Mapa 1. Ruch graniczny osób (z Polski i do Polski) według odcinków granicy w II kwartale 2019 roku



Najwięcej osób przekraczało lądową granicę Polski na odcinku z Niemcami (47,6% ogółu przekroczeń lądowej granicy Polski w II kwartale 2019 r.), następnie granicę z Czechami (24,6%), Słowacją (11,9%), Ukrainą (8,0%), Białorusią i Litwą (po 3,3%) oraz Rosją (1,3%).

Wśród cudzoziemców przekraczających poszczególne odcinki lądowej granicy Polski dominowali obywatele kraju sąsiadującego, na przykład: na granicy z Ukrainą – obywatele Ukrainy (96,8%), na granicy z Rosją – obywatele Rosji (88,8%), a na granicy z Białorusią – obywatele Białorusi (86,3%).

Wydatki cudzoziemców w Polsce i Polaków za granicą

Szacunkowa wartość towarów i usług zakupionych w Polsce przez cudzoziemców w I półroczu 2019 r. ukształtowała się na poziomie 21,8 mld zł, natomiast wydatki poniesione za granicą

Zarówno w I półroczu, jak i w II kwartale 2019 r. liczba przekroczeń granicy Polski była większa niż w analogicznych okresach 2018 roku. Dotyczyło to ruchu granicznego cudzoziemców oraz Polaków

W strukturze przekroczeń granicy Polski dominowali cudzoziemcy (3/5)

przez mieszkańców Polski w tym okresie wyniosły 10,2 mld zł. Było to odpowiednio o 3,3% i 9,4% więcej niż przed rokiem.

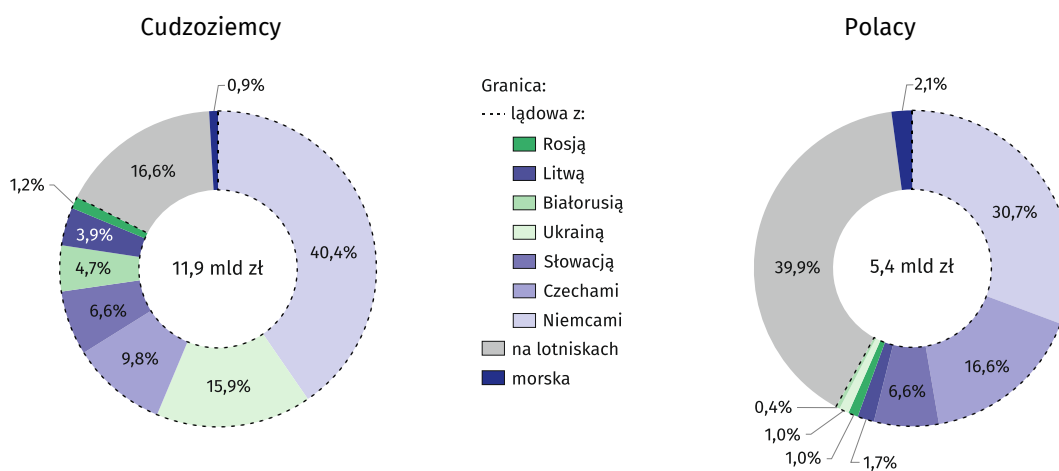
W II kwartale 2019 r. wydatki cudzoziemców w Polsce ukształtowały się na poziomie 11,9 mld zł, natomiast Polaków – 5,4 mld zł i w odniesieniu do analogicznego okresu 2018 r. były odpowiednio większe o 3,6% i 7,8%. W stosunku do kwartału poprzedniego wydatki, zarówno cudzoziemców, jak i Polaków były większe odpowiednio o 21,9% i o 14,0%.

W strukturze wydatków poniesionych w Polsce przez cudzoziemców przekraczających lądową granicę w II kwartale 2019 r. największy udział miały wydatki przekraczających granicę z Niemcami (49,0%), następnie z Ukrainą (19,3%), Czechami (11,9%), Słowacją (8,0%), Białorusią (5,7%), Litwą (4,7%) i Rosją (1,4%).

W przypadku mieszkańców Polski, przekraczających lądową granicę kraju, największe wydatki za granicę ponieśli przekraczający granicę z Niemcami (52,9% ogółu wydatków Polaków przekraczających lądową granicę Polski w II kwartale 2019 r.), następnie z Czechami (28,6%), Słowacją (11,3%), Litwą (3,0%), Rosją (1,8%), Ukrainą (1,7%) i Białorusią (0,8%).

Zarówno w I półroczu, jak i w II kwartale 2019 r. szacunkowe wartości towarów i usług zakupionych przez cudzoziemców w Polsce oraz towarów i usług zakupionych przez Polaków za granicą, były większe niż w analogicznych okresach 2018 roku

Wykres 1. Struktura wydatków cudzoziemców w Polsce i Polaków za granicą w II kwartale 2019 roku



Zróźnicowanie wydatków, w tym także pod względem struktury asortymentowej, występowało na poszczególnych odcinkach granicy, zarówno wśród cudzoziemców, jak i Polaków. Związane jest to m.in. ze sposobem podróżowania, celem podróży, długością pobytu, czy też optymalnością dokonywania zakupów za granicą.

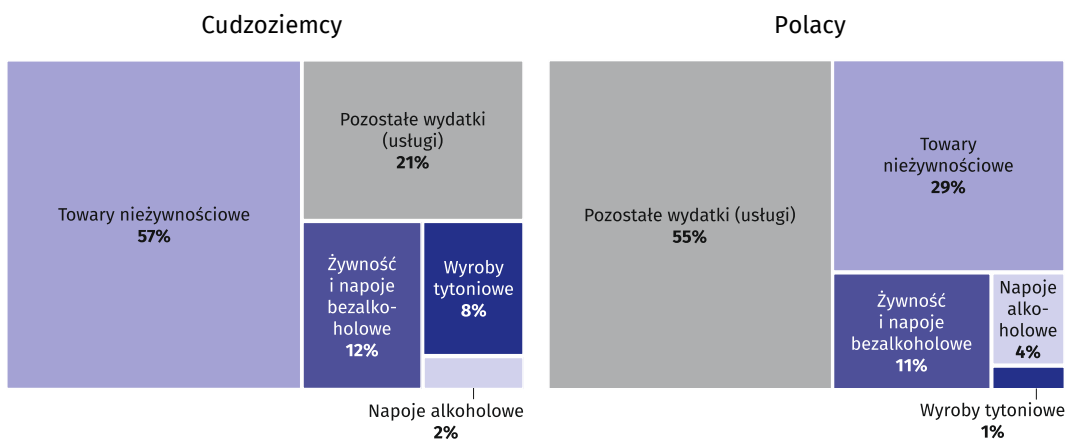
Tabl. 1. Ruch graniczny oraz wydatki cudzoziemców w Polsce i Polaków za granicą w II kwartale 2019 roku

Granica	Ruch graniczny ¹				Wydatki				Średnie wydatki ²			
	cudzoziemcy		Polacy		cudzoziemcy		Polacy		cudzoziemcy		Polacy	
	mln osób	II kw. 2018 =100	mln osób	II kw. 2018 =100	mld zł	II kw. 2018 =100	mld zł	II kw. 2018 =100	zł	II kw. 2018 =100	zł	II kw. 2018 =100
OGÓŁEM	48,2	102,5	31,6	104,0	11,9	103,6	5,4	107,8	504	100,6	351	103,2
lądowa	42,7	101,7	24,7	102,5	9,9	102,3	3,1	103,0	467	100,0	259	100,1
zewnątrzna UE	7,4	100,6	1,1	93,1	2,6	101,5	0,1	94,3	714	96,6	250	101,0
z: Rosją	0,6	97,9	0,3	94,0	0,1	98,1	0,1	91,9	494	99,6	372	97,6
Białorusią	1,9	96,7	0,3	104,0	0,6	95,6	0,0	106,0	580	90,9	182	101,2
Ukrainą	4,9	102,6	0,5	87,7	1,9	103,7	0,1	92,1	794	98,0	213	105,0
w tym MRG ³	1,0	82,7	-	x	0,3	82,0	-	x	646	99,1	-	x
wewnętrzna UE	35,4	101,9	23,6	102,9	7,2	102,6	3,0	103,4	415	100,9	259	100,1
z: Litwą	1,5	99,0	0,7	101,3	0,5	97,7	0,1	100,4	637	98,5	238	100,6
Słowacją	4,2	101,9	3,8	101,8	0,8	103,1	0,4	105,3	372	100,6	200	102,1
Czechami	8,6	102,3	8,0	102,4	1,2	102,0	0,9	100,2	276	100,1	231	97,3
Niemcami	21,0	102,0	11,1	103,8	4,8	103,2	1,7	104,9	465	101,4	300	101,1
morska	0,2	103,3	0,3	99,9	0,1	103,5	0,1	106,0	919	106,4	687	99,5
na lotniskach	5,2	109,6	6,6	110,6	2,0	110,6	2,2	115,9	802	100,7	691	104,3

¹ Z Polski i do Polski. ² Na jedną osobę podczas jednej podróży. ³ Mały ruch graniczny.

Cudzoziemcy przekraczający zewnętrzną lądową granicę UE na terenie Polski w II kwartale 2019 r. na zakup towarów nieżywnościowych przeznaczili 81,9% swoich wydatków, na żywność i napoje bezalkoholowe – 13,0%, a na pozostałe wydatki (usługi) – 4,9%.

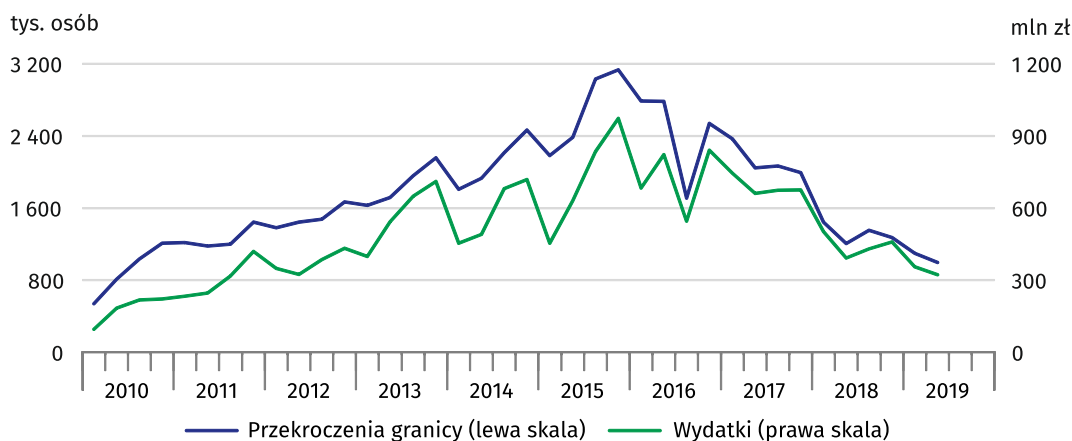
Wykres 2. Struktura wydatków cudzoziemców w Polsce i Polaków za granicą według grup asortymentowych w II kwartale 2019 roku



Mieszkańcy Polski, przekraczający w II kwartale 2019 r. zewnętrzną lądową granicę UE na terenie Polski, większość (65,1%) wydatkowanych za granicą środków przeznaczili na zakup towarów nieżywnościowych. Znaczny udział w strukturze wydatków Polaków przekraczających granicę zewnętrzną miały pozostałe wydatki (usługi) – 10,2%, natomiast żywność i napoje bezalkoholowe – 6,0%.

Cudzoziemcy przekraczający wewnętrzną granicę UE w II kwartale 2019 r. znaczne kwoty wydali w Polsce na zakup towarów nieżywnościowych – 57,9%, pozostałe wydatki (usługi) – 14,6% oraz na zakup żywności i napojów bezalkoholowych – 12,6%. Z kolei w strukturze wydatków poniesionych za granicą przez mieszkańców Polski, przekraczających omawianą granicę, dominowały wydatki na: towary nieżywnościowe – 40,0%, pozostałe wydatki (usługi) – 39,2% oraz na żywność i napoje bezalkoholowe Polacy – 15,4%.

Wykres 3. Mały ruch graniczny cudzoziemców na granicy polsko-ukraińskiej¹



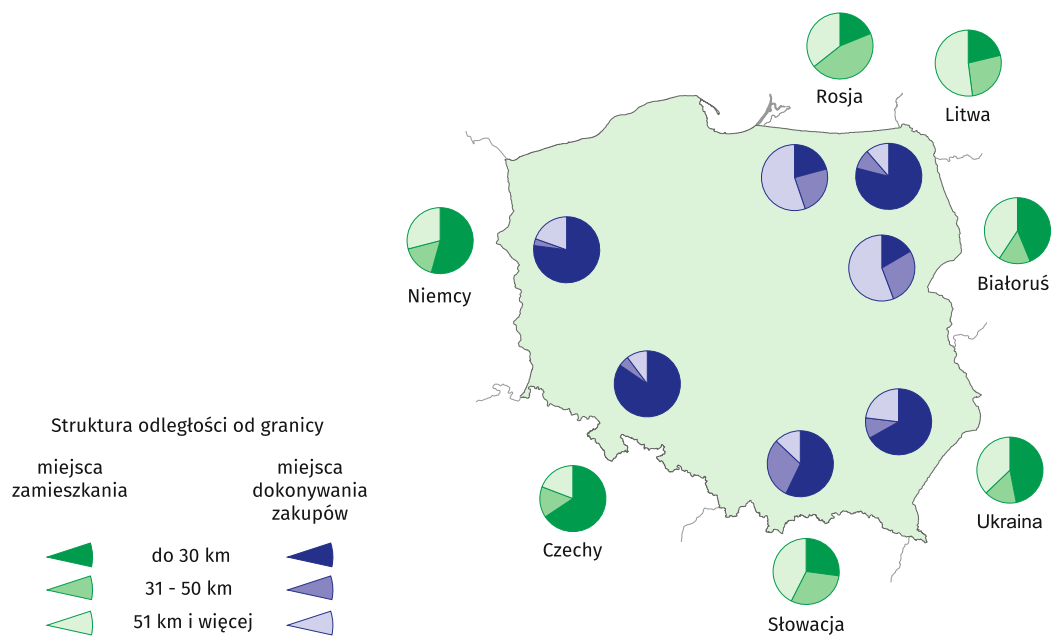
Udział przekroczeń granicy w ramach MRG w ruchu granicznym ogółu cudzoziemców na granicy lądowej z Ukrainą wyniósł:
 – w I półroczu 2019 r. – 22,8%,
 – w II kwartale 2019 r. – 20,5%

¹ Obowiązek posiadania wizy przez obywateli Ukrainy podróżujących do UE został zniesiony 11 czerwca 2017 r.

Delimitacja obszaru oddziaływania granicy lądowej

Badania przeprowadzone w II kwartale 2019 r. pokazują, że przekraczający lądową granicę Polski, zarówno cudzoziemcy jak i Polacy, byli najczęściej mieszkańcami miejscowości zlokalizowanych w odległości do 50 km od granicy – 69,2% cudzoziemców i 71,1% Polaków, przy czym 50,9% cudzoziemców i 58,0% Polaków mieszkało w pasie do 30 km od granicy.

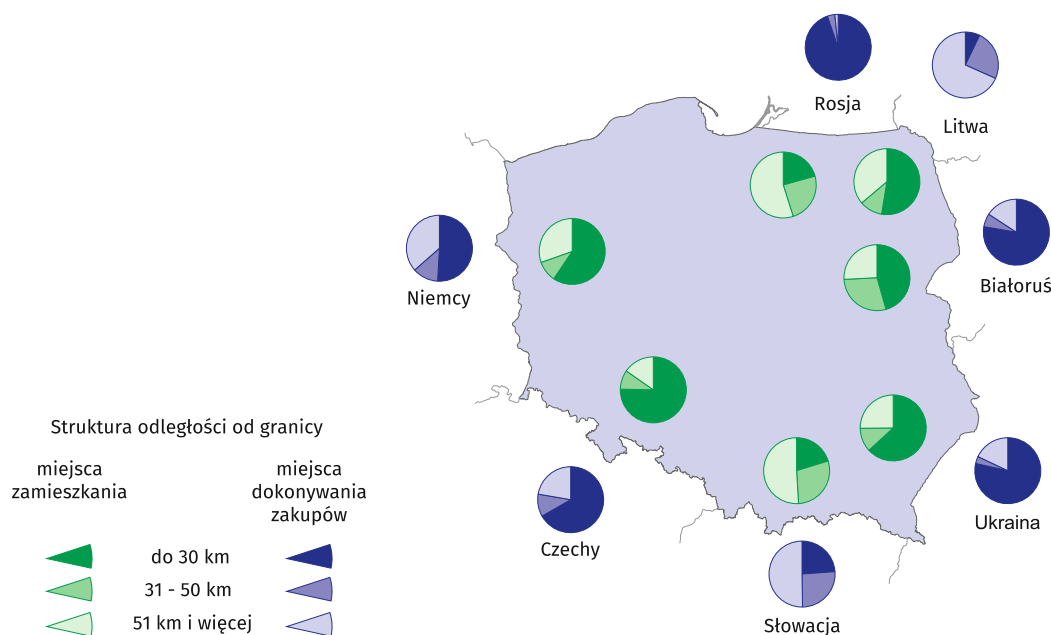
Mapa 2. Zasięg oddziaływania granicy na podstawie przekroczeń odcinków granicy przez cudzoziemców w II kwartale 2019 roku



W przypadku zewnętrznej granicy UE na terenie Polski – 62,0% cudzoziemców oraz 66,3% Polaków przekraczających lądową granicę Polski mieszkało w pasie do 50 km od granicy, a w przypadku wewnętrznej granicy UE – odpowiednio 70,7% i 71,3%.

W II kwartale 2019 r., zarówno cudzoziemcy, jak i Polacy przekraczający lądową granicę Polski byli najczęściej mieszkańcami miejscowości zlokalizowanych w odległości do 50 km od granicy

Mapa 3. Zasięg oddziaływania granicy na podstawie przekroczeń odcinków granicy przez Polaków w II kwartale 2019 roku



Najwięcej cudzoziemców objętych badaniem dokonywało zakupów w pasie do 50 km od granicy, w przypadku zewnętrznej granicy UE na terenie Polski – 65,7% przekraczających, natomiast w przypadku granicy wewnętrznej UE – 83,8%. Z kolei odsetek Polaków dokonujących zakupów w pasie do 50 km od granicy zewnętrznej wyniósł 87,2% przekraczających, natomiast w przypadku granicy wewnętrznej – 62,8%.

W II kwartale 2019 r. większość, zarówno cudzoziemców, jak i Polaków przekraczających lądową granicę Polski dokonywała zakupów w odległości do 50 km od granicy

Uwagi metodyczne

1. Prezentowaną informację opracowano na podstawie wyników badań „Podróże nierezydentów do Polski. Ruch pojazdów i osób na granicy Polski z krajami Unii Europejskiej” oraz „Uczestnictwo mieszkańców Polski (rezydentów) w podróżach” ujętych w programie badań statystycznych statystyki publicznej. Metodologia badań została opracowana przez Główny Urząd Statystyczny, Urząd Statystyczny w Rzeszowie we współpracy z Narodowym Bankiem Polskim oraz Ministerstwem Sportu i Turystyki. Badania prowadzone od 2014 r. wspólnie przez te instytucje są wynikiem integracji czterech badań (w tym „Badania obrotu towarów i usług w ruchu granicznym na zewnętrznej granicy Unii Europejskiej na terenie Polski”).
2. Badanie podróży cudzoziemców (nierezydentów) do Polski oraz ruchu pojazdów i osób na granicy Polski z krajami Unii Europejskiej odbywa się w otoczeniu wybranych przejść granicznych z ruchem osobowym (w tym portów lotniczych i morskich). Prowadzone jest w każdym kwartale, w wylosowanych dniach. Badanie podróży cudzoziemców (nierezydentów) obejmuje wyjeżdżających z Polski przez wewnętrzną i zewnętrzną granicę UE na terenie Polski. Badaniu nie podlegają osoby przebywające w Polsce powyżej 1 roku (z wyjątkiem osób podróżujących w celach edukacyjnych i zdrowotnych). Dane dotyczące wydatków poniesionych przez cudzoziemców (nierezydentów) w Polsce uwzględniają także towary zakupione w Polsce w celu odsprzedaży w kraju nierezydenta. Badaniem ruchu granicznego (w obu kierunkach – z Polski i do Polski) objęte są osoby i pojazdy przekraczające granicę Polski z krajami Unii Europejskiej na wybranych drogowych przejściach granicznych.
3. Badanie uczestnictwa Polaków (rezydentów) w podróżach prowadzone jest w gospodarstwach domowych, w cyklu kwartalnym (w miesiącu następnym po kwartale), metodą wywiadu bezpośredniego. Badaniu nie podlegają osoby przebywające za granicą powyżej 1 roku (z wyjątkiem osób podróżujących w celach edukacyjnych i zdrowotnych). Prezentowane dane dotyczące wydatków rezydentów poniesionych za granicą obejmują wydatki finansowane tylko ze środków własnych (nie są wliczane wydatki finansowane przez zakład pracy oraz inne osoby i instytucje), uwzględniają także towary zakupione za granicą w celu odsprzedaży w Polsce.
4. Dane o ruchu granicznym na zewnętrznej granicy UE na terenie Polski pochodzą z Komendy Głównej Straży Granicznej i dotyczą liczby przekroczeń granicy – osoba przekraczająca granicę kilkakrotnie liczona jest tyle razy, ile razy granicę tę przekracza. Obejmują wszystkie przejścia graniczne (drogowe, kolejowe i rzeczne).
5. Umowa między Rządem Rzeczypospolitej Polskiej a gabinetem Ministrów Ukrainy o zasadach małego ruchu granicznego weszła w życie 1 lipca 2009 r.
6. Umowa między Rządem Rzeczypospolitej Polskiej a Federacją Rosyjską o zasadach małego ruchu granicznego weszła w życie 27 lipca 2012 r., natomiast od 4 lipca 2016 r. pozostaje ona zawieszona.
7. W niektórych przypadkach sumy składników mogą się różnić od podanych wielkości „ogółem” ze względu na zaokrąglenia danych. Liczby względne (wskaźniki, odsetki) obliczono na podstawie danych bezwzględnych wyrażonych z większą dokładnością niż podano w opracowaniu. Liczby te są poprawne pod względem merytorycznym.
8. Prezentowane dane mają charakter wstępny.

Opracowanie merytoryczne:
Urząd Statystyczny w Rzeszowie
Ośrodek Badań Obszarów Transgranicznych
i Statystyki Euroregionalnej
Wiesława Magryś
Tel: 17 853 52 10
e-mail: w.magrys@stat.gov.pl

Rozpowszechnianie:
Rzecznik Prasowy Prezesa GUS
Karolina Banaszek
Tel: 22 608 34 75, 22 608 30 09
e-mail: rzecznik@stat.gov.pl

Wydział Współpracy z Mediami

Tel: 22 608 34 91, 22 608 38 04

e-mail: obslugaprasowa@stat.gov.pl



www.stat.gov.pl



[@GUS_STAT](https://twitter.com/GUS_STAT)



[@GlownyUrzadStatystyczny](https://www.facebook.com/GlownyUrzadStatystyczny)

Powiązane opracowania

[Ruch graniczny oraz wydatki cudzoziemców w Polsce i Polaków za granicą](#)

Ważniejsze pojęcia dostępne w słowniku

[Ruch graniczny](#)

[Cudzoziemcy](#)

[Nierezydenci](#)

[Rezydenci](#)

[Mały ruch graniczny](#)

[Przejście graniczne](#)