

# Ceny produktów rolnych w marcu 2024 r.

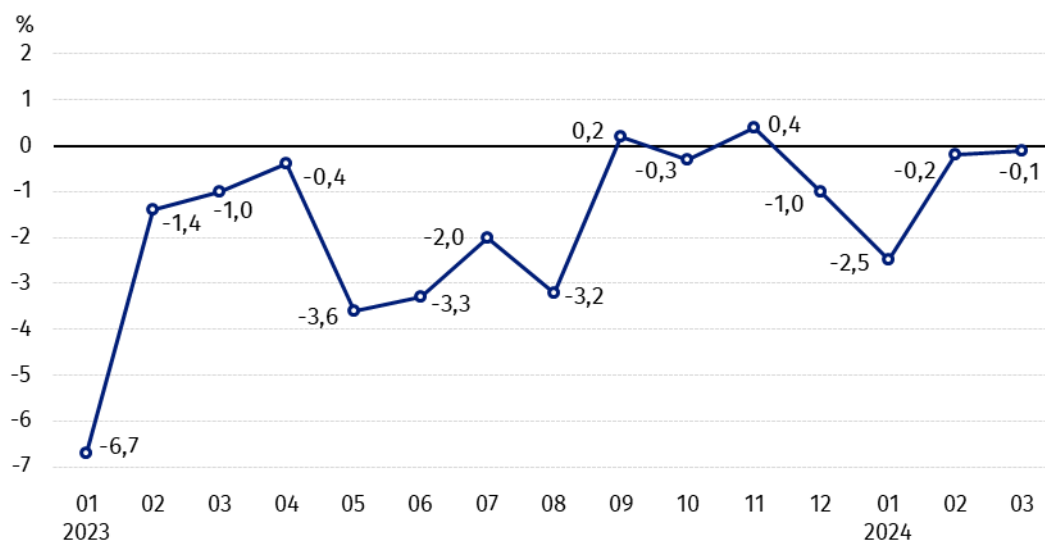
22.04.2024 r.

↓ **15,1%**

spadek cen skupu podstawowych produktów rolnych w porównaniu z marcem 2023 r.

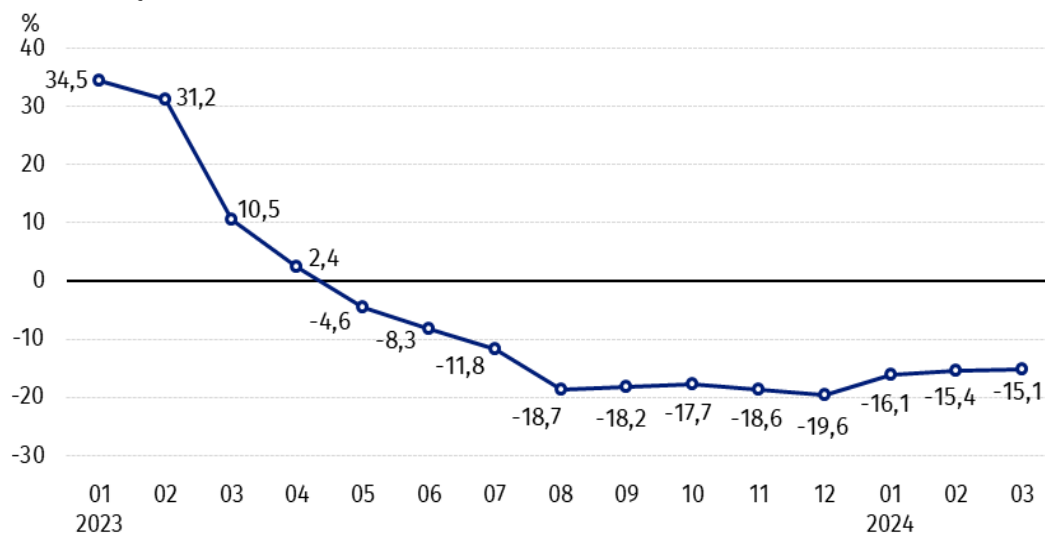
Ceny skupu podstawowych produktów rolnych<sup>1</sup> spadły w marcu 2024 r. zarówno w stosunku do miesiąca poprzedniego (o 0,1%), jak i w porównaniu z analogicznym okresem ubiegłego roku (o 15,1%).

**Wykres 1. Zmiany cen skupu podstawowych produktów rolnych w stosunku do miesiąca poprzedniego**



W marcu 2024 r. w stosunku do lutego 2024 r. spadły ceny skupu pszenicy i mleka

**Wykres 2. Zmiany cen skupu podstawowych produktów rolnych w stosunku do analogicznego miesiąca poprzedniego roku**



Ceny skupu wszystkich podstawowych produktów rolnych, w marcu 2024 r. były niższe od notowanych w marcu 2023 r.

<sup>1</sup> Pszenica, żyto, żywiec wołowy, żywiec wieprzowy, drób, mleko krowie

## Ceny skupu i ceny uzyskiwane przez rolników na targowiskach

W marcu 2024 r. w porównaniu z poprzednim miesiącem, ceny większości produktów rolnych w skupie były wyższe, a na targowiskach – niższe. Wzrosły ceny skupu żyta, pszenżyta, żywca wieprzowego i drobiowego. Na obu rynkach spadły ceny pszenicy, jęczmienia, owsa i kukurydzy, więcej płacono natomiast za ziemniaki i żywca wołowy.

W stosunku do analogicznego miesiąca poprzedniego roku, w marcu 2024 r. zanotowano spadek cen skupu oraz cen na targowiskach wszystkich produktów rolnych, z wyjątkiem żywca wołowego na targowiskach oraz ziemniaków (w skupie i na targowiskach).

**Tablica 1. Ceny produktów rolnych (bez VAT) w marcu 2024 r.**

Wyszczególnienie	Ceny skupu			Ceny targowiskowe		
	03 2024					
	w złotych	02 2024=100	03 2023=100	w złotych	02 2024=100	03 2023=100
<b>Ziarno zbóż<sup>2</sup> – za 1 dt</b>						
Pszenica	76,85	94,3	65,4	105,34	94,8	68,4
Żyto	59,68	101,0	61,6	82,45	98,7	66,8
Jęczmień	74,14	94,9	70,1	101,71	97,0	70,4
Pszenżyto	72,01	102,2	64,0	91,04	96,3	67,3
Owies	96,17	96,2	89,2	101,88	99,0	77,4
Kukurydza	68,28	91,2	60,9	115,95	95,8	72,5
<b>Ziemniaki<sup>3</sup> – za 1 dt</b>	138,24	109,1	120,3	234,10	100,8	131,7
<b>Żywiec rzeźny – za 1 kg</b>						
Bydło (bez cieląt) <sup>4</sup>	10,08	100,5	93,3	11,77	103,4	106,2
w tym młode bydło	10,27	100,5	93,7	.	.	.
Trzoda chlewna	7,37	101,7	85,6	.	.	.
Drób	5,09	100,2	79,8	.	.	.
<b>Mleko – za 1 hl</b>	205,04	99,8	92,1	.	.	.

Dane z zakresu skupu obliczono na podstawie informacji o wartości i ilości skupu realizowanego przez osoby prawne i samodzielne jednostki organizacyjne niemające osobowości prawnej (bez osób fizycznych).

Wskaźniki cen skupu oraz cen uzyskiwanych przez rolników na targowiskach obliczono na podstawie danych bezwzględnych wyrażonych z większą dokładnością niż podano w tablicach.

<sup>2</sup> Ceny skupu – bez ziarna siewnego.

<sup>3</sup> Ceny skupu – ogółem (w tym: jadalne wczesne, sadzeniaki, jadalne późne, przemysłowe, w tym skrobiowe). Ceny targowiskowe – jadalne bez wczesnych.

<sup>4</sup> Ceny targowiskowe – średnia ważona cena bydła rzeźnego obliczona przy przyjęciu struktury ilości skupu młodego bydła i krów rzeźnych.

### Ceny ważniejszych produktów rolnych w marcu 2024 r.

W marcu 2024 r. cena **pszenicy** w skupie (76,85 zł za dt) spadła zarówno w stosunku do lutego br. (o 5,7%), jak i w porównaniu z analogicznym okresem ub. roku (o 34,6%). Na targowiskach pszenicę sprzedawano po 105,34 zł za dt, tj. o 5,2% taniej niż w poprzednim miesiącu i o 31,6% – niż w marcu 2023 r.

Cena **żyta** w skupie (59,68 zł za dt) była o 1,0% wyższa w porównaniu z lutym br., ale o 38,4% niższa w stosunku do marca 2023 r. W obrocie targowiskowym cena żyta (82,45 zł za dt) spadła o 1,3% w skali miesiąca i o 33,2% w skali roku.

W marcu 2024 r. za **ziemniaki** w skupie płacono 138,24 zł za dt, tj. o 9,1% więcej niż w poprzednim miesiącu i o 20,3% – niż w analogicznym okresie ub. roku. Na targowiskach cena ziemniaków (234,10 zł za dt) wzrosła o 0,8% w stosunku do lutego br. i o 31,7% w porównaniu z marcem 2023 r.

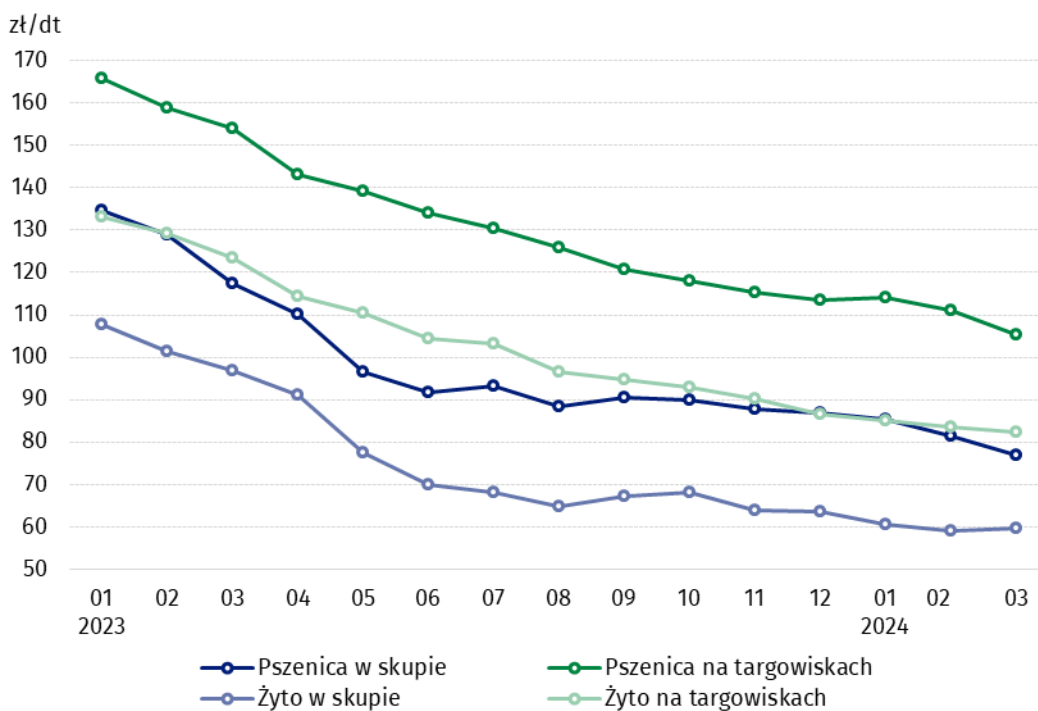
Cena **żywca wołowego** w skupie (10,08 zł za kg) była wyższa w skali miesiąca (o 0,5%), ale niższa w skali roku (o 6,7%). Na targowiskach żywiec wołowy (11,77 zł za kg) sprzedawano o 3,4% drożej niż w lutym br. i o 6,2% – niż w analogicznym okresie ub. roku.

W marcu 2024 r. za **żywiec wieprzowy** w skupie płacono 7,37 zł za kg, tj. o 1,7% więcej niż przed miesiącem, ale o 14,4% mniej niż przed rokiem.

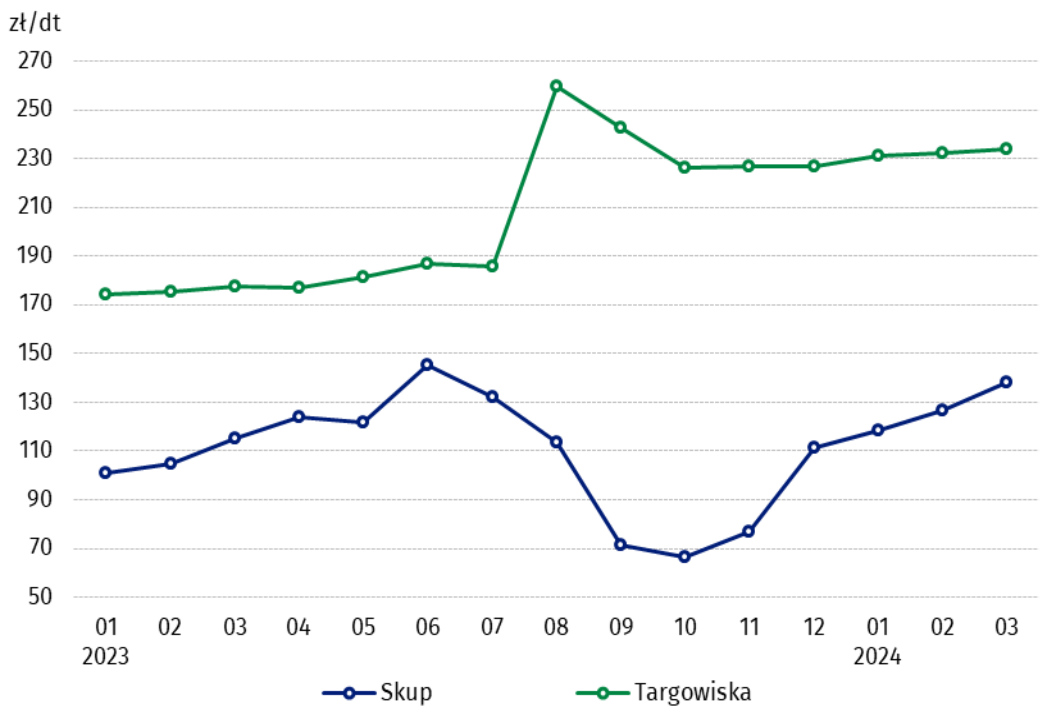
Cena skupu **drobiu rzeźnego** (5,09 zł za kg) była o 0,2% wyższa w stosunku do lutego 2024 r., natomiast w porównaniu z analogicznym okresem ub. roku spadła o 20,2%.

Za hl **mleka** płacono w skupie 205,04 zł, tj. o 0,2% mniej niż w poprzednim miesiącu i o 7,9% – niż przed rokiem.

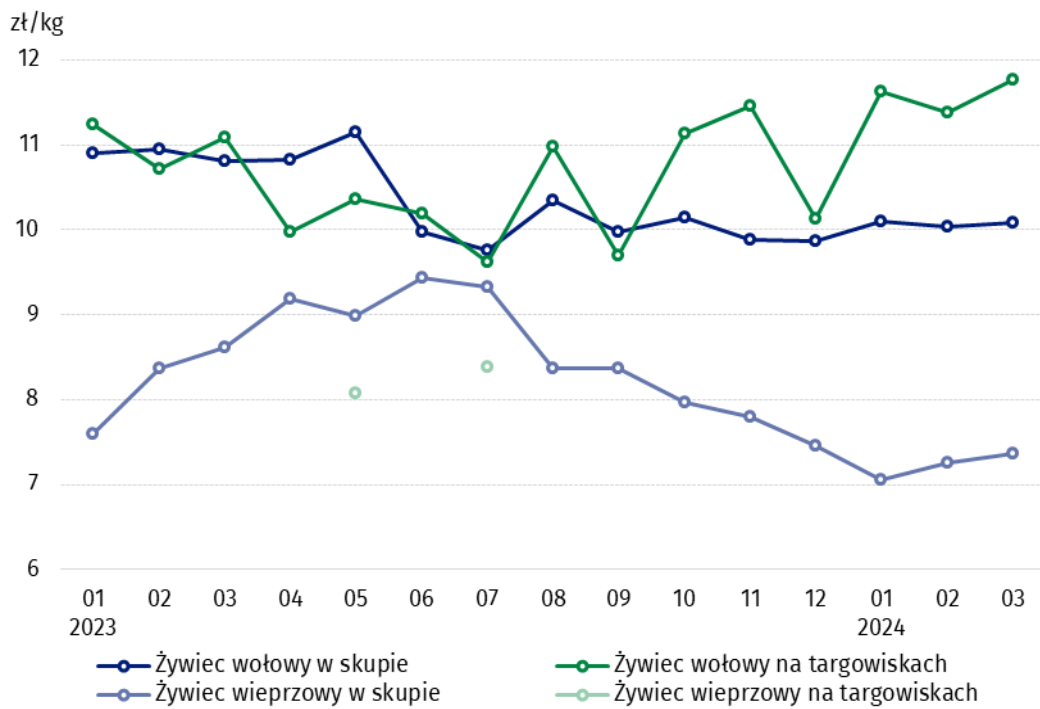
Wykres 3. Ceny pszenicy i żyta w skupie i na targowiskach



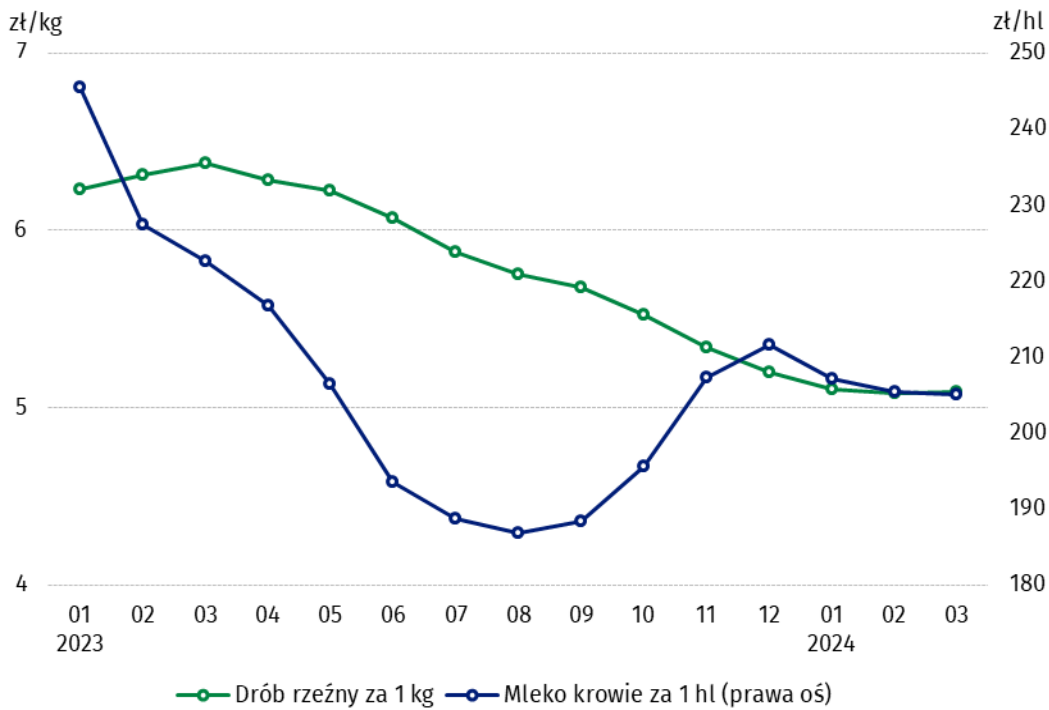
**Wykres 4. Ceny ziemniaków w skupie i na targowiskach**



**Wykres 5. Ceny żywca wołowego i wieprzowego w skupie i na targowiskach**



Wykres 6. Ceny skupu drobiu rzeźnego i mleka



Zróżnicowanie poziomu cen podstawowych produktów rolnych w poszczególnych województwach przedstawiono w tabeli 2 dla cen skupu i w tabeli 3 dla cen uzyskiwanych przez rolników na targowiskach (arkusz Excel).

W przypadku cytowania danych Głównego Urzędu Statystycznego prosimy o zamieszczenie informacji: „Źródło danych GUS”, a w przypadku publikowania obliczeń dokonanych na danych opublikowanych przez GUS prosimy o zamieszczenie informacji: „Opracowanie własne na podstawie danych GUS”.

Opracowanie merytoryczne:

**Departament Handlu i Usług**

**Dyrektor Ewa Adach-Stankiewicz**

Tel: 22 608 31 24

Rozpowszechnianie:


**Wydział Współpracy z Mediami**


Tel. komórkowy: +48 696 255 032


Tel. stacjonarne: +48 22 608 38 04, +48 22 449 41 45,  
+48 22 608 30 09


**e-mail: [obslugaprasowa@stat.gov.pl](mailto:obslugaprasowa@stat.gov.pl)**


 [www.stat.gov.pl](http://www.stat.gov.pl)

 [@GUS\\_STAT](https://twitter.com/GUS_STAT)

 [@GlownyUrzadStatystyczny](https://www.facebook.com/GlownyUrzadStatystyczny)

 [gus\\_stat](https://www.instagram.com/gus_stat)

 [glownyurządstatystycznygus](https://www.youtube.com/glownyurządstatystyczny)

 [glownyurządstatystyczny](https://www.linkedin.com/company/glownyurządstatystyczny)

#### **Powiązane opracowania**

[Sytuacja społeczno-gospodarcza kraju w 2024 r.](#)

[Skup i ceny produktów rolnych w 2022 roku](#)

#### **Temat dostępny w bazach danych**

[BDL – Ceny - Ceny w rolnictwie \(dane miesięczne i roczne\)](#)

[DBW – Ceny producentów - Ceny w rolnictwie \(dane miesięczne i roczne\)](#)

#### **Ważniejsze pojęcia dostępne w słowniku**

[Skup produktów rolnych](#)

[Ceny skupu](#)

[Targowisko](#)

[Ceny targowiskowe](#)