

Ceny produktów rolnych w czerwcu 2022 r.

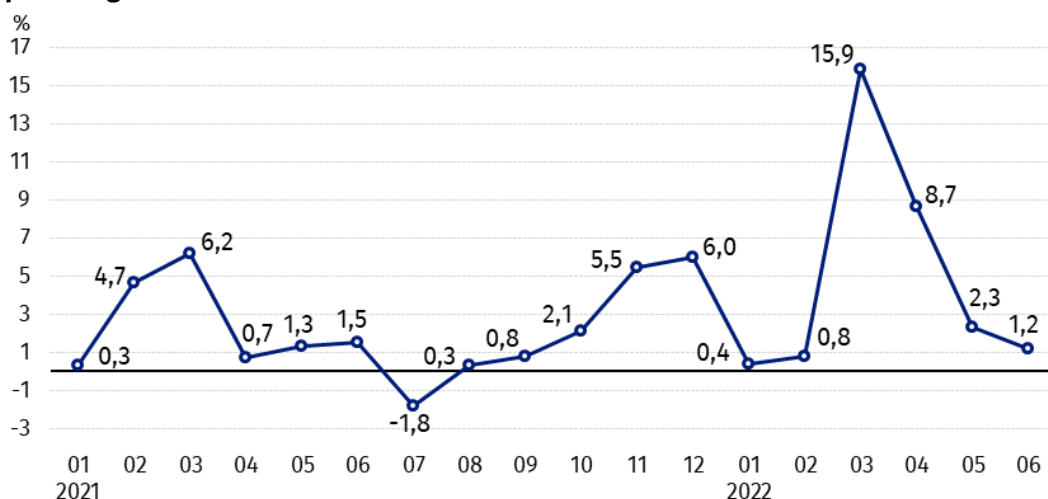
21.07.2022 r.


45,8%

wzrost cen skupu podstawowych produktów rolnych w porównaniu z czerwcem 2021 r.

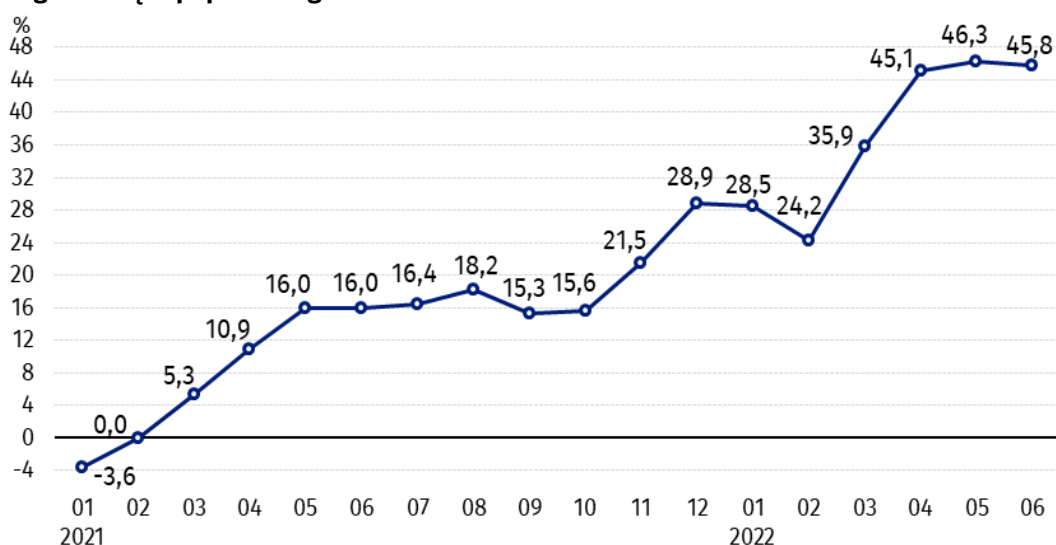
Ceny skupu podstawowych produktów rolnych¹ w czerwcu 2022 r. były wyższe zarówno w stosunku do miesiąca poprzedniego (o 1,2%), jak i w porównaniu z analogicznym miesiącem ubiegłego roku (o 45,8%).

Wykres 1. Zmiany cen skupu podstawowych produktów rolnych w stosunku do miesiąca poprzedniego



W czerwcu 2022 r. w stosunku do maja 2022 r. wzrosły ceny skupu żywca wieprzowego, drobiu i mleka

Wykres 2. Zmiany cen skupu podstawowych produktów rolnych w stosunku do analogicznego miesiąca poprzedniego roku



Ceny skupu wszystkich podstawowych produktów rolnych w czerwcu 2022 r. były znacznie wyższe niż przed rokiem

¹ Pszenica, żyto, żywiec wołowy, żywiec wieprzowy, drób, mleko krowie

Ceny skupu i ceny uzyskiwane przez rolników na targowiskach

W czerwcu 2022 r. w porównaniu z poprzednim miesiącem spadły ceny skupu zbóż oraz żywca wołowego. Na targowiskach obniżyły się ceny większości produktów rolnych. Wyższe niż w maju br. były ceny ziemniaków, żywca wieprzowego, drobiu i mleka w skupie, a także ceny żyta i owsa na targowiskach.

Ceny skupu wszystkich produktów rolnych były w czerwcu 2022 r. wyższe niż przed rokiem. Najbardziej podrożały zboża oraz mleko.

Tablica 1. Ceny produktów rolnych (bez VAT) w czerwcu 2022 r

Wyszczególnienie	Ceny skupu			Ceny targowiskowe		
	06 2022			06 2022		
	w złotych	05 2022=100	06 2021=100	w złotych ^a	05 2022=100	06 ^b 2021=100
Ziarno zbóż² – za 1 dt						
Pszenica	166,66	99,6	171,8	179,62	99,7	.
Żyto	137,22	98,1	167,8	132,83	100,4	.
Jęczmień	140,57	96,1	162,5	157,57	99,9	.
Pszonżyto	150,84	99,8	168,9	151,33	99,7	.
Owies	116,35	97,6	191,8	131,17	101,4	.
Kukurydza	137,74	97,9	140,6	172,86	99,4	.
Ziemniaki³ – za 1 dt	93,88	110,6	115,2	153,15	98,8	.
Żywiec rzeźny – za 1 kg						
Bydło (bez cieląt) ⁴	10,94	93,3	146,2	10,83	98,7	.
w tym młode bydło	10,98	93,0	144,6	11,21	98,1	.
Trzoda chlewna	6,93	103,4	127,8	7,44	.	.
Drób	6,56	100,6	146,0	.	.	.
Mleko – za 1 hl	227,18	102,7	151,2	.	.	.

a – brak danych, b – brak danych w czerwcu 2021 r. ze względu na zamknięcie targowisk w związku ze stanem zagrożenia chorobą COVID-19, nie było możliwe zebranie danych o cenach produktów rolnych na targowiskach.

Dane z zakresu skupu obliczono na podstawie informacji o wartości i ilości skupu realizowanego przez osoby prawne i samodzielne jednostki organizacyjne niemające osobowości prawnej (bez osób fizycznych).

Wskaźniki cen skupu oraz cen uzyskiwanych przez rolników na targowiskach obliczono na podstawie danych bezwzględnych wyrażonych z większą dokładnością niż podano w tablicach.

² Ceny skupu – bez ziarna siewnego.

³ Ceny skupu – ogółem (w tym: jadalne wczesne, sadzeniaki, jadalne późne, przemysłowe, w tym skrobiowe). Ceny targowiskowe – jadalne bez wczesnych.

⁴ Ceny targowiskowe – średnia ważona cena bydła rzeźnego obliczona przy przyjęciu struktury ilości skupu młodego bydła i krów rzeźnych.

Ceny ważniejszych produktów rolnych w czerwcu 2022 r.

W czerwcu 2022 r. cena **pszenicy** w skupie (166,66 zł za dt) spadła w stosunku do miesiąca poprzedniego (o 0,4%) i była wyższa niż przed rokiem (o 71,8%). Na targowiskach za dt pszenicy płacono 179,62 zł, tj. o 0,3% mniej niż w maju br.

Cena **żyta** w skupie wyniosła 137,22 zł za dt i była niższa niż przed miesiącem (o 1,9%), ale wyższa niż w czerwcu 2021 r. (o 67,8%). W obrocie targowiskowym cena żyta (132,83 zł za dt) wzrosła o 0,4% w stosunku do maja 2022 r.

W czerwcu 2022 r. cenę **ziemniaków** w skupie (93,88 zł za dt) podwyższono w porównaniu z majem br. o 10,6%, a w skali roku - o 15,2%. Na targowiskach za 1 dt ziemniaków płacono 153,15 zł, tj. o 1,2% mniej niż w maju 2022 r.

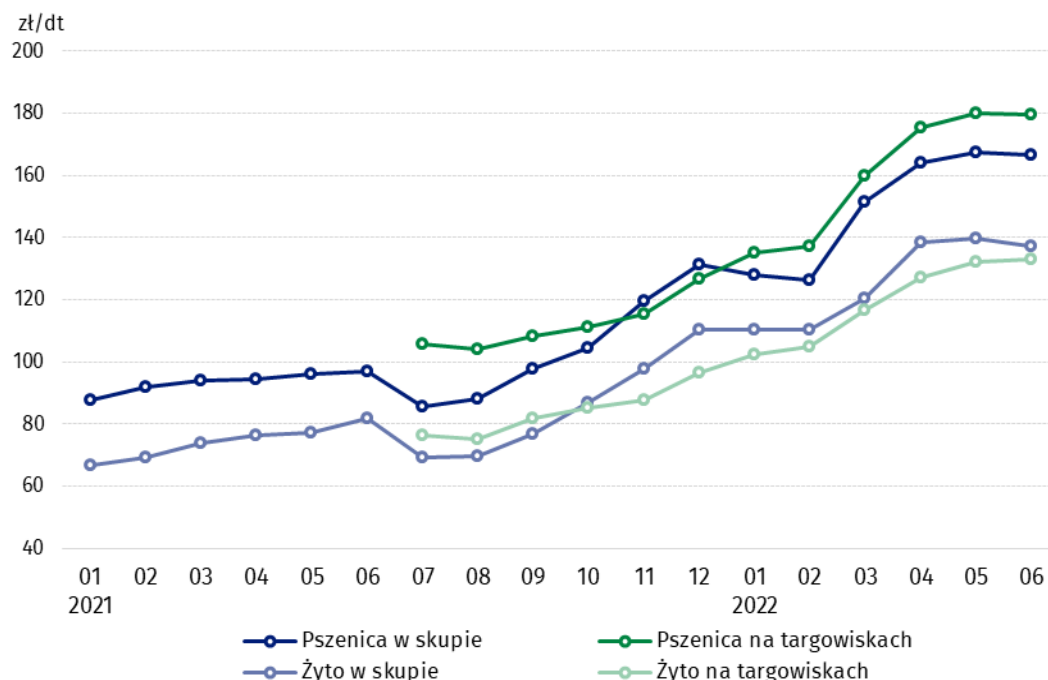
Cena skupu **żywca wołowego** (10,94 zł za kg) spadła o 6,7% w stosunku do miesiąca poprzedniego, ale była wyższa o 46,2% niż przed rokiem. Na targowiskach za żywca wołowy płacono 10,83 zł za kg, tj. o 1,3% mniej niż w maju br.

W czerwcu 2022 r. cena **żywca wieprzowego** w skupie wyniosła 6,93 zł za kg i była wyższa zarówno w porównaniu z poprzednim miesiącem, jak i z analogicznym okresem ubiegłego roku – odpowiednio o 3,4% i o 27,8%. Na targowiskach za 1 kg tego żywca płacono 7,44 zł.

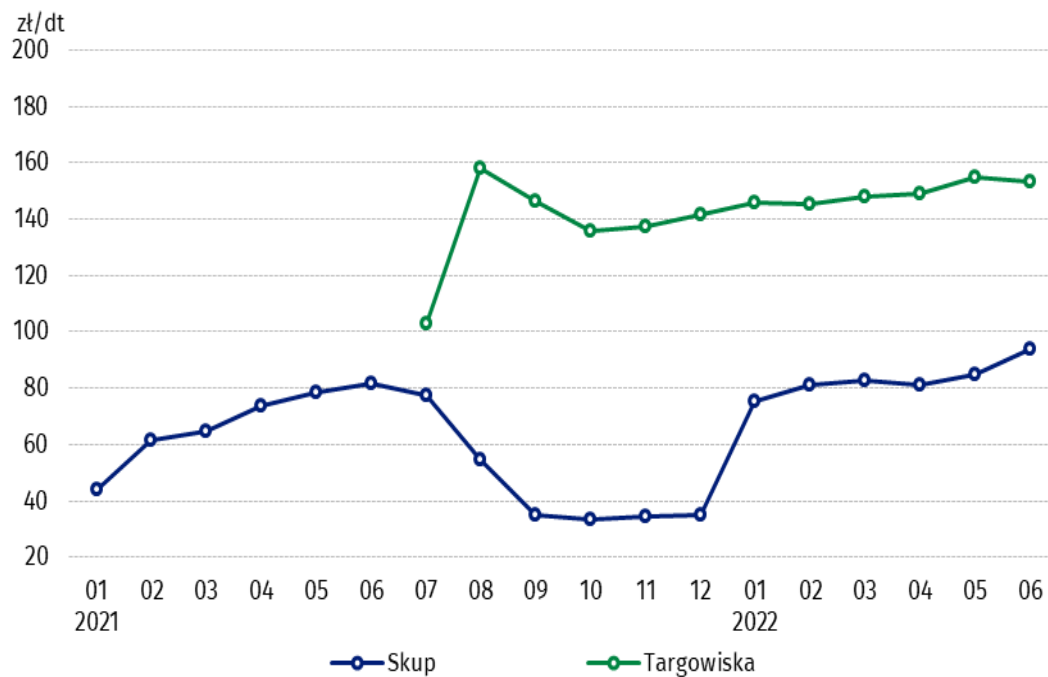
Cena skupu **drobiu rzeźnego** (6,56 zł za kg) wzrosła w stosunku do maja 2022 r. (o 0,6%), a także w porównaniu z czerwcem 2021 r. (o 46,0%).

Za 1 hl **mleka** płacono w skupie 227,18 zł, tj. o 2,7% więcej niż w poprzednim miesiącu i o 51,2% więcej niż przed rokiem.

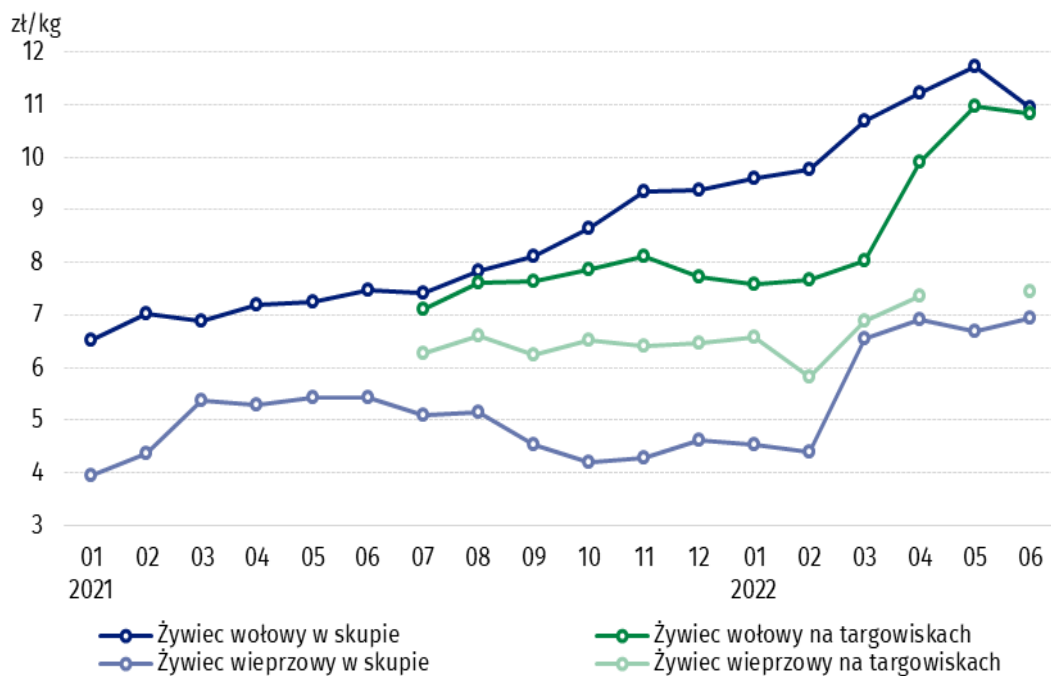
Wykres 3. Ceny pszenicy i żyta w skupie i na targowiskach



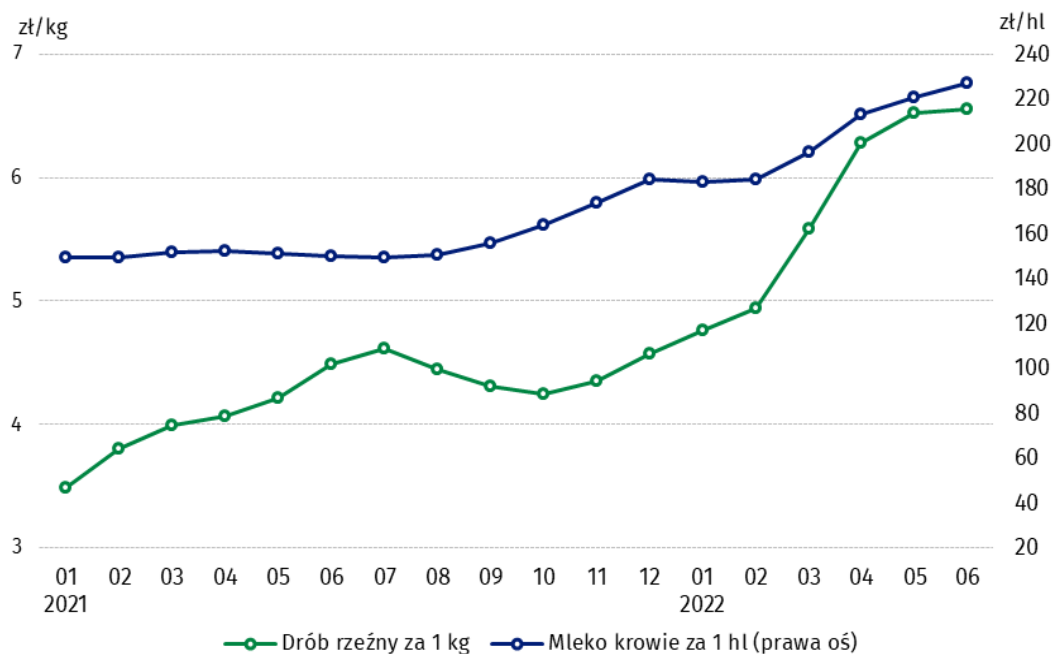
Wykres 4. Ceny ziemniaków w skupie i na targowiskach



Wykres 5. Ceny żywca wołowego i wieprzowego w skupie i na targowiskach



Wykres 6. Ceny skupu drobiu rzeźnego i mleka



Zróżnicowanie poziomu cen podstawowych produktów rolnych w poszczególnych województwach przedstawiono w tabelicy 2 dla cen skupu i w tabelicy 3 dla cen uzyskiwanych przez rolników na targowiskach (arkusz Excel).

W przypadku cytowania danych Głównego Urzędu Statystycznego prosimy o zamieszczenie informacji: „Źródło danych GUS”, a w przypadku publikowania obliczeń dokonanych na danych opublikowanych przez GUS prosimy o zamieszczenie informacji: „Opracowanie własne na podstawie danych GUS”.

Opracowanie merytoryczne:
Departament Handlu i Usług

Dyrektor Ewa Adach-Stankiewicz

Tel: 22 608 31 24

Wydział Współpracy z Mediami

Tel: 22 608 38 04

e-mail: obslugaprasowa@stat.gov.pl

Rzeczposzechnianie:

Rzecznik Prasowy Prezesa GUS

Karolina Banaszek

Tel: 695 255 011



www.stat.gov.pl



[@GUS_STAT](https://twitter.com/GUS_STAT)



[@GlownyUrzadStatystyczny](https://www.facebook.com/GlownyUrzadStatystyczny)



[gus_stat](https://www.instagram.com/gus_stat)



[glownyurządstatystycznygus](https://www.youtube.com/glownyurządstatystycznygus)



[glownyurządstatystyczny](https://www.linkedin.com/company/glownyurządstatystyczny)

Powiązane opracowania

[Sytuacja społeczno-gospodarcza kraju w 2022 r.](#)

[Skup i ceny produktów rolnych w 2021 roku](#)

[Ceny w gospodarce narodowej w 2020 r.](#)

Temat dostępny w bazach danych

[BDL – Ceny - Ceny w rolnictwie \(dane miesięczne i roczne\)](#)

[DBW – Ceny producentów - Ceny w rolnictwie \(dane miesięczne i roczne\)](#)

Ważniejsze pojęcia dostępne w słowniku

[Skup produktów rolnych](#)

[Ceny skupu](#)

[Targowisko](#)

[Ceny targowiskowe](#)