

Ceny produktów rolnych we wrześniu 2021 r.

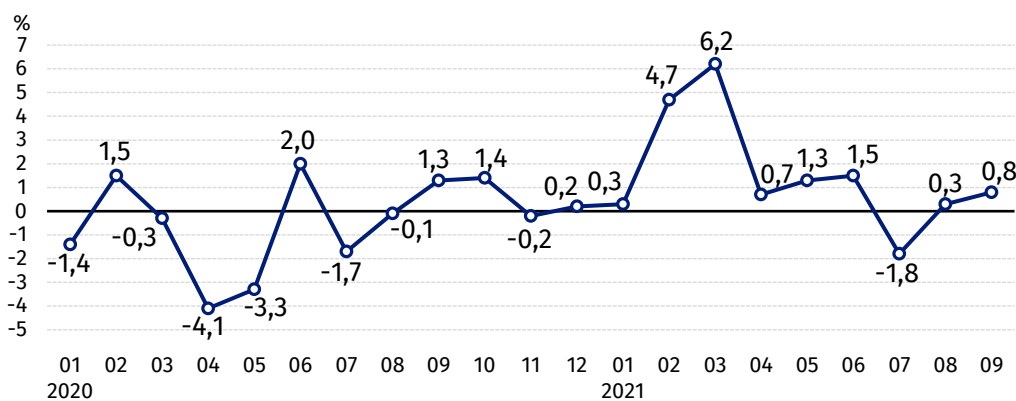
20.10.2021 r.


15,3%

wzrost cen skupu podstawowych produktów rolnych w porównaniu z wrześniem 2020 r.

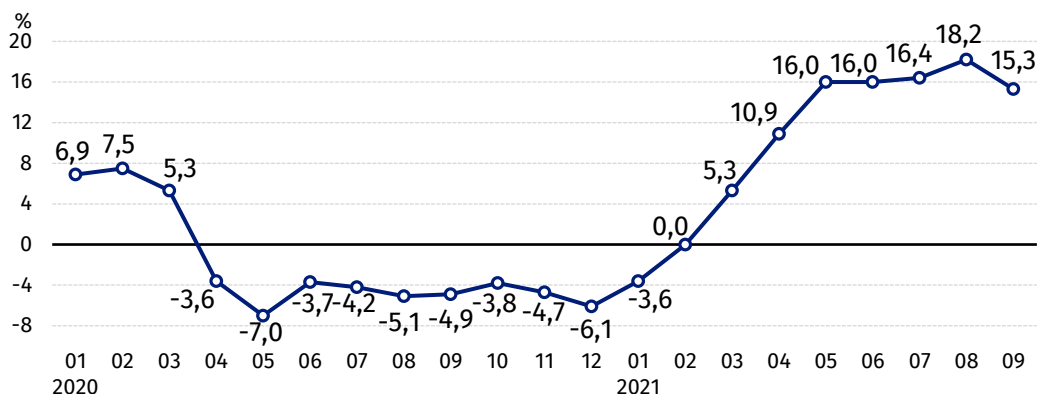
Ceny skupu podstawowych produktów rolnych¹ wzrosły we wrześniu 2021 r. zarówno w stosunku do miesiąca poprzedniego (o 0,8%), jak i w porównaniu z analogicznym okresem ubiegłego roku (o 15,3%).

Wykres 1. Zmiany cen skupu podstawowych produktów rolnych w stosunku do miesiąca poprzedniego



We wrześniu 2021 r. w stosunku do sierpnia 2021 r. zanotowano wyższe ceny skupu podstawowych produktów rolnych z wyjątkiem cen żywca wieprzowego i drobiu

Wykres 2. Zmiany cen skupu podstawowych produktów rolnych w stosunku do analogicznego miesiąca poprzedniego roku



Ceny skupu podstawowych produktów rolnych, poza cenami żywca wieprzowego, we wrześniu 2021 r. były wyższe od notowanych we wrześniu 2020 r.

¹ Pszenica, żyto, żywiec wołowy, żywiec wieprzowy, drób, mleko krowie

Ceny skupu i ceny uzyskiwane przez rolników na targowiskach

We wrześniu 2021 r. w porównaniu z sierpniem br. wzrosły ceny skupu oraz ceny na targowiskach większości produktów rolnych. Niższe były ceny kukurydzy i drobiu w skupie oraz ziemniaków i żywca wieprzowego na obu rynkach.

W porównaniu z analogicznym miesiącem poprzedniego roku we wrześniu 2021 r. zarówno w skupie, jak i na targowiskach ceny produktów rolnych były wyższe z wyjątkiem cen żywca wieprzowego w skupie.

Tablica 1. Ceny produktów rolnych (bez VAT) we wrześniu 2021 r.

WYSZCZEGÓLNIENIE	Ceny skupu			Ceny targowiskowe		
	09 2021			09 2021		
	w złotych	08 2021=100	09 2020=100	w złotych	08 2021=100	09 2020=100
Ziarno zbóż² – za 1 dt						
Pszenica	97,74	111,0	136,9	108,19	103,9	127,5
Żyto	76,97	110,7	136,9	81,96	108,9	123,7
Jęczmień	82,08	110,3	125,7	94,73	103,1	120,5
Pszonżyto	84,09	109,9	137,7	90,95	104,8	122,1
Owies	62,83	107,3	113,2	79,00	103,5	114,1
Kukurydza	98,14	97,1	120,6	120,80	104,3	115,4
Ziemniaki³ – za 1 dt	35,20	64,7	108,4	146,34	92,7	131,4
Żywiec rzeźny⁴ – za 1 kg						
Bydło (bez cieląt)	8,10	103,4	126,6	7,63	100,4	107,8
w tym młode bydło	8,27	103,2	126,6	7,98	100,9	108,1
Trzoda chlewna	4,53	87,7	95,5	6,25	94,7	112,6
Drob	4,31	96,7	122,8	.	.	.
Mleko – za 1 hl	155,71	103,4	112,7	.	.	.

Dane z zakresu skupu obliczono na podstawie informacji o wartości i ilości skupu realizowanego przez osoby prawne i samodzielne jednostki organizacyjne niemające osobowości prawnej (bez osób fizycznych).

Wskaźniki cen skupu oraz cen uzyskiwanych przez rolników na targowiskach obliczono na podstawie danych bezwzględnych wyrażonych z większą dokładnością niż podano w tablicach.

Ceny ważniejszych produktów rolnych we wrześniu 2021 r.

We wrześniu 2021 r. ceny **pszenicy** w skupie (97,74 zł za dt) wzrosły zarówno w stosunku do miesiąca poprzedniego (o 11,0%), jak i w skali roku (o 36,9%). Na targowiskach za 1 dt pszenicy płacono 108,19 zł, tj. o 3,9% więcej niż w sierpniu br. i o 27,5% więcej niż przed rokiem.

Cena **żyta** w skupie wyniosła 76,97 zł za dt i była wyższa w porównaniu z poprzednim miesiącem (o 10,7%), jak również z analogicznym okresem ubiegłego roku (o 36,9%). W obrocie targowiskowym cena żyta (81,96 zł za dt) wzrosła o 8,9% w stosunku do sierpnia br. i o 23,7% w skali roku.

We wrześniu 2021 r. cena **ziemniaków** w skupie obniżyła się do 35,20 zł za dt i była niższa w skali miesiąca o 35,3%, natomiast wyższa w skali roku o 8,4%. Na targowiskach za 1 dt ziemniaków płacono 146,34 zł, tj. o 7,3% mniej niż w sierpniu br., ale o 31,4% więcej w porównaniu z wrześniem 2020 r.

Cena skupu **żywca wołowego** (8,10 zł za kg) wzrosła zarówno w stosunku do miesiąca poprzedniego, jak i w porównaniu z wrześniem 2020 r. – odpowiednio o 3,4% i o 26,6%. Na targowiskach za żywiec wołowy płacono 7,63 zł za kg, tj. o 0,4% więcej niż w sierpniu br. i o 7,8% więcej w stosunku do analogicznego okresu ubiegłego roku.

² Ceny skupu – bez ziarna siewnego.

³ Ceny targowiskowe – jadalne bez wczesnych.

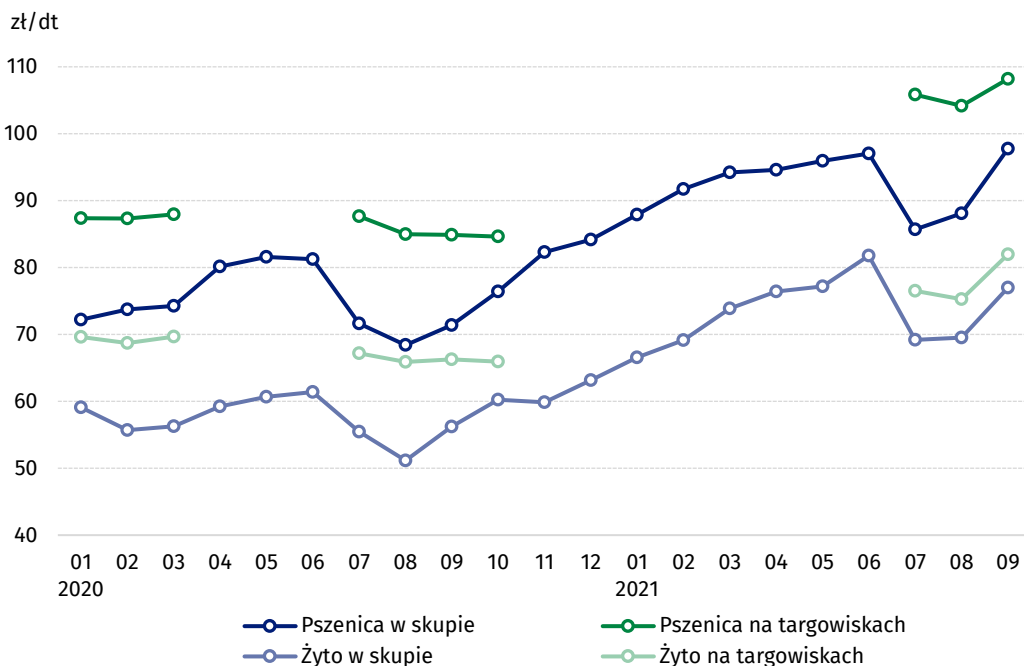
⁴ Ceny targowiskowe – średnia ważona cena bydła rzeźnego obliczona przy przyjęciu struktury ilości skupu młodego bydła i krów rzeźnych.

We wrześniu 2021 r. cena **żywca wieprzowego** w skupie wyniosła 4,53 zł za kg i była niższa w porównaniu z poprzednim miesiącem - o 12,3%, a w skali roku - o 4,5%. Na targowiskach za 1 kg tego żywca płacono 6,25 zł, tj. o 5,3% mniej niż sierpniu br., ale o 12,6% więcej niż przed rokiem.

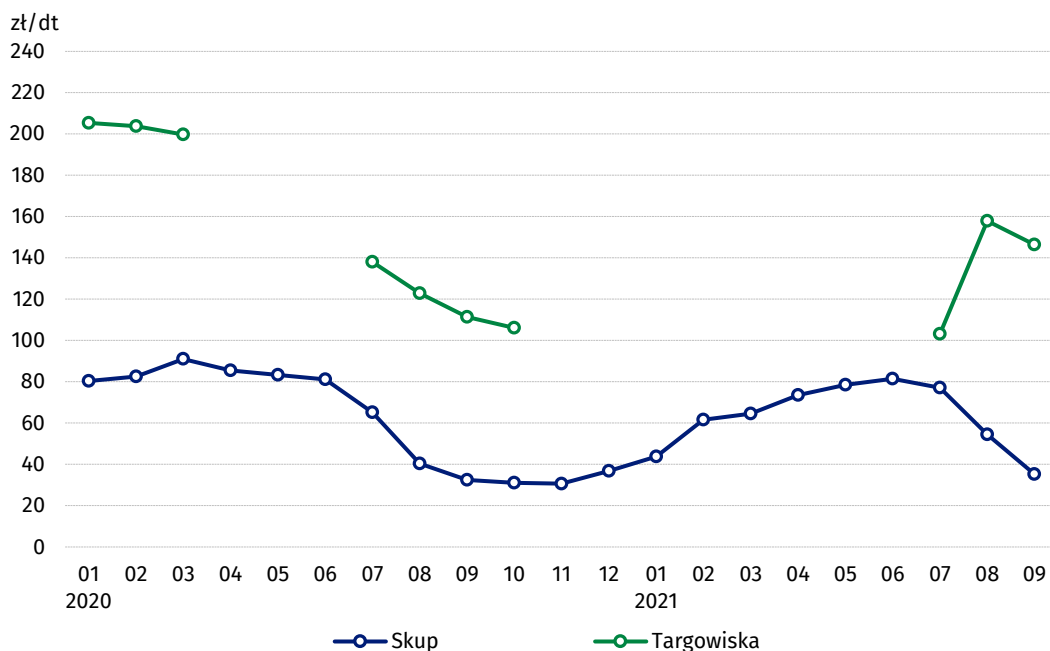
Cena skupu **drobiu rzeźnego** (4,31 zł za kg) spadła w stosunku do poprzedniego miesiąca (o 3,3%), jednak była wyższa niż we wrześniu 2020 r. (o 22,8%).

Za 1 hl **mleka** płacono w skupie 155,71 zł, tj. o 3,4% więcej niż w sierpniu br. i o 12,7% więcej niż przed rokiem.

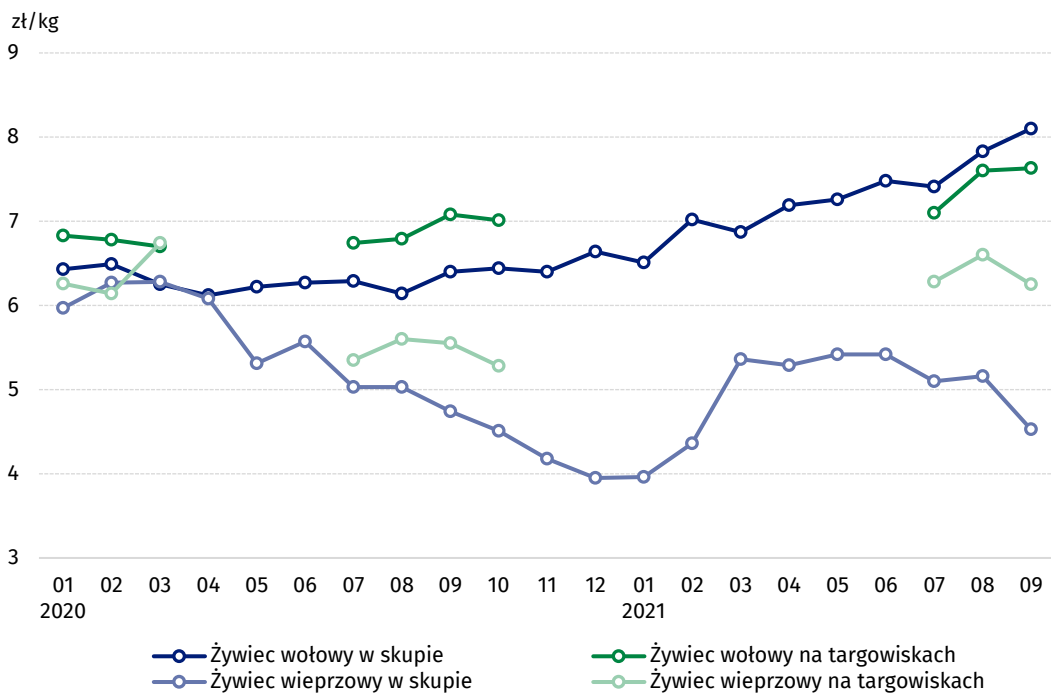
Wykres 3. Ceny pszenicy i żyta w skupie i na targowiskach



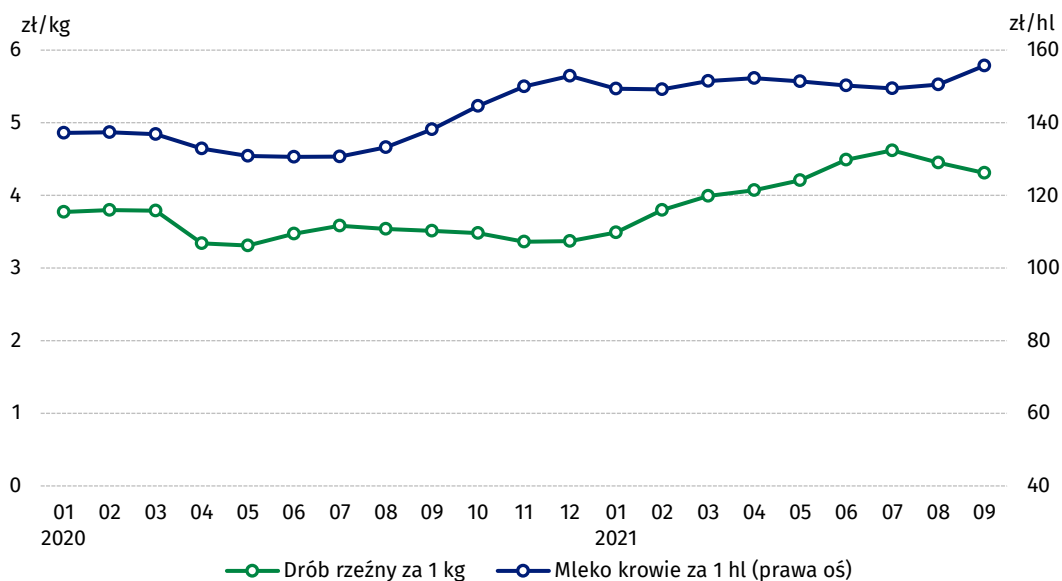
Wykres 4. Ceny ziemniaków w skupie i na targowiskach



Wykres 5. Ceny żywca wołowego i wieprzowego w skupie i na targowiskach



Wykres 6. Ceny skupu drobiu rzeźnego i mleka



Zróżnicowanie poziomu cen podstawowych produktów rolnych w poszczególnych województwach przedstawiono w tabeli 2 dla cen skupu i w tabeli 3 dla cen uzyskiwanych przez rolników na targowiskach (arkusz Excel). Ze względu na sytuację epidemiologiczną (zagrożenie chorobą COVID-19), nie było możliwe w niektórych miesiącach 2020 i 2021 roku, zebranie danych o cenach targowiskowych produktów rolnych.

W przypadku cytowania danych Głównego Urzędu Statystycznego prosimy o zamieszczenie informacji: „Źródło danych GUS”, a w przypadku publikowania obliczeń dokonanych na danych opublikowanych przez GUS prosimy o zamieszczenie informacji: „Opracowanie własne na podstawie danych GUS”.

Opracowanie merytoryczne:
Departament Handlu i Usług
Dyrektor Ewa Adach-Stankiewicz
Tel: 22 608 30 67

Rozpowszechnianie:
Rzecznik Prasowy Prezesa GUS
Karolina Banaszek
Tel: 695 255 011

Wydział Współpracy z Mediami

Tel: 22 608 34 91. 22 608 38 04

e-mail: obslugaprasowa@stat.gov.pl



www.stat.gov.pl



[@GUS_STAT](https://twitter.com/GUS_STAT)



[@GlownyUrzadStatystyczny](https://www.facebook.com/GlownyUrzadStatystyczny)

Powiązane opracowania

[Sytuacja społeczno-gospodarcza kraju w 2021 r.](#)

[Skup i ceny produktów rolnych w 2020 roku](#)

[Ceny w gospodarce narodowej w 2019 r.](#)

Temat dostępny w bazach danych

[BDL – Ceny - Ceny w rolnictwie \(dane miesięczne i roczne\)](#)

[DBW – Ceny producentów - Ceny w rolnictwie \(dane miesięczne i roczne\)](#)

Ważniejsze pojęcia dostępne w słowniku

[Skup produktów rolnych](#)

[Ceny skupu](#)

[Targowisko](#)

[Ceny targowiskowe](#)