

18.09.2020 r.

## Wskaźniki cen produkcji sprzedanej przemysłu w sierpniu 2020 r.



spadek cen producentów w przemyśle w porównaniu z sierpniem 2019 r.

Według wstępnych danych, w sierpniu 2020 r. ceny produkcji sprzedanej przemysłu spadły w porównaniu z analogicznym miesiącem poprzedniego roku o 1,2%, a w porównaniu z lipcem 2020 r. - o 0,3%

Tablica 1. Wskaźniki cen produkcji sprzedanej przemysłu w sierpniu 2020 r.

WYSZCZEGÓLNIENIE	VII 2020		VIII 2020		I-VIII 2020	
	VI 2020=100	analogiczny okres 2019=100	VII 2020=100	XII 2019=100	I-VIII 2019	
<b>OGÓŁEM</b>	<b>100,3</b>	<b>99,4</b>	<b>98,8</b>	<b>99,7</b>	<b>99,1</b>	<b>99,4</b>
Górnictwo i wydobywanie	102,8*	105,2*	105,3	99,8	104,3	100,3
Przetwórstwo przemysłowe	100,2	98,7*	97,9	99,7	98,3	98,8
Wytwarzanie i zaopatrywanie w energię elektryczną, gaz, parę wodną i gorącą wodę <sup>a</sup>	100,1	102,1	102,0	100,1	102,9	102,6
Dostawa wody; gospodarowanie ściekami i odpadami; rekultywacja <sup>a</sup>	100,3*	106,1*	105,9	100,2	105,1	105,8

<sup>a)</sup> Nazwa skrócona według PKD 2007

\* Dane zmienione w stosunku do wcześniej opublikowanych.

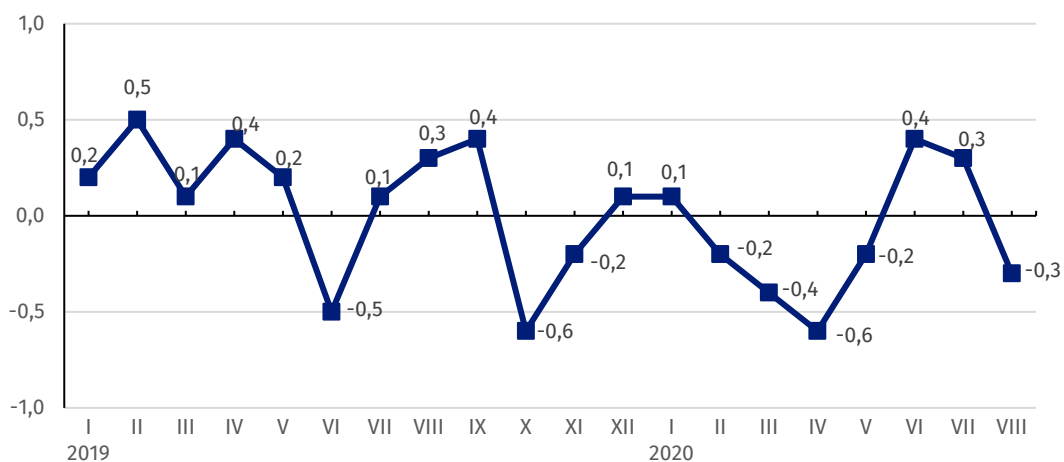
Według wstępnych danych, **ceny produkcji sprzedanej przemysłu** w sierpniu 2020 r. spadły o 0,3% w porównaniu z poprzednim miesiącem. Spadek cen o 0,3% odnotowano w sekcji **przetwórstwo przemysłowe**. Spośród działów przetwórstwa przemysłowego najbardziej spadły ceny w produkcji napojów (o 1,1%). Obniżono także ceny produkcji m.in.: koksu i produktów rafinacji ropy naftowej (o 0,8%), wyrobów tekstylnych i metali (po 0,7%), wyrobów tytoniowych oraz pozostałego sprzętu transportowego (po 0,6%), papieru i wyrobów z papieru (o 0,5%), artykułów spożywczych i wyrobów farmaceutycznych jak również wyrobów z metali oraz pojazdów samochodowych, przyczep i naczep (po 0,4%). Spadły ceny produkcji skór i wyrobów skórzanych, wyrobów z pozostałych mineralnych surowców niemetalicznych, oraz mebli (po 0,3%). Obniżono także ceny wyrobów z drewna, korka, słomy i wikliny, wyrobów z gumy i tworzyw sztucznych, maszyn i urządzeń (po 0,2%), chemikaliów i wyrobów chemicznych jak również urządzeń elektrycznych (po 0,1%). Ceny produkcji komputerów, wyrobów elektronicznych i optycznych pozostały na poziomie zbliżonym do zanotowanego przed miesiącem. Wzrosły natomiast ceny poligrafii i reprodukcji zapisanych nośników informacji (o 0,1%), jak również produkcji odzieży (o 0,3%). Ceny w **górnictwie i wydobywaniu** były niższe niż w lipcu br. o 0,2%, w tym w górnictwie rud metali - o 2,1%, przy wzroście cen wydobywania węgla kamiennego i węgla brunatnego (lignitu) - o 1,2%. W sekcji **wytwarzanie i zaopatrywanie w energię elektryczną, gaz, parę wodną i gorącą wodę** ceny podniesiono o 0,1%, a w sekcji **dostawa wody; gospodarowanie ściekami i odpadami; rekultywacja** - o 0,2%.

W sierpniu 2020 r. **ceny produkcji sprzedanej przemysłu** były o 1,2% niższe niż przed rokiem. Najbardziej spadły ceny w **przetwórstwie przemysłowym** o 2,1%. Spośród działów przetwórstwa przemysłowego największy spadek cen odnotowano w produkcji koksu i produktów rafinacji ropy naftowej (o 20,6%). Obniżono także ceny produkcji m.in.: metali (o 7,5%), chemikaliów i wyrobów chemicznych (o 5,2%), poligrafii i reprodukcji zapisanych nośników informacji (o 4,2%), papieru i wyrobów z papieru (o 2,1%), komputerów, wyrobów elektronicznych i optycznych (o 2,0%), wyrobów z gumy i tworzyw sztucznych oraz mebli (po 1,9%), napojów (o 1,0%), odzieży (o 0,8%), wyrobów z drewna, korka, słomy i wikliny (o 0,6%), wyrobów tekstylnych (o 0,5%), wyrobów z metali (o 0,4%), wyrobów z pozostałych mineralnych surowców niemetalicznych (o 0,3%). Wzrosły natomiast ceny produkcji m.in.: artykułów spożywczych (o 0,5%), maszyn i urządzeń (o 0,8%), urządzeń elektrycznych (o 1,2%), pozostałego sprzętu transportowego (o 2,0%), skór i wyrobów skórzanych (o 2,7%), pojazdów samochodowych, przyczep i naczep (o 3,2%), wyrobów farmaceutycznych (o 3,4%) a także wyrobów tytoniowych (o 5,2%). W sekcji **wytwarzanie i zaopatrywanie w energię elektryczną, gaz, parę wodną i gorącą wodę** ceny podniesiono o 2,0%. Ceny w **górnictwie i wydobywaniu** były wyższe niż przed rokiem o 5,3%, w tym w górnictwie rud metali - o 15,5%, przy spadku cen wydobywania węgla kamiennego i węgla brunatnego (lignitu) - o 1,8%. Największy wzrost cen odnotowano w sekcji **dostawa wody; gospodarowanie ściekami i odpadami; rekultywacja** - o 5,9%.

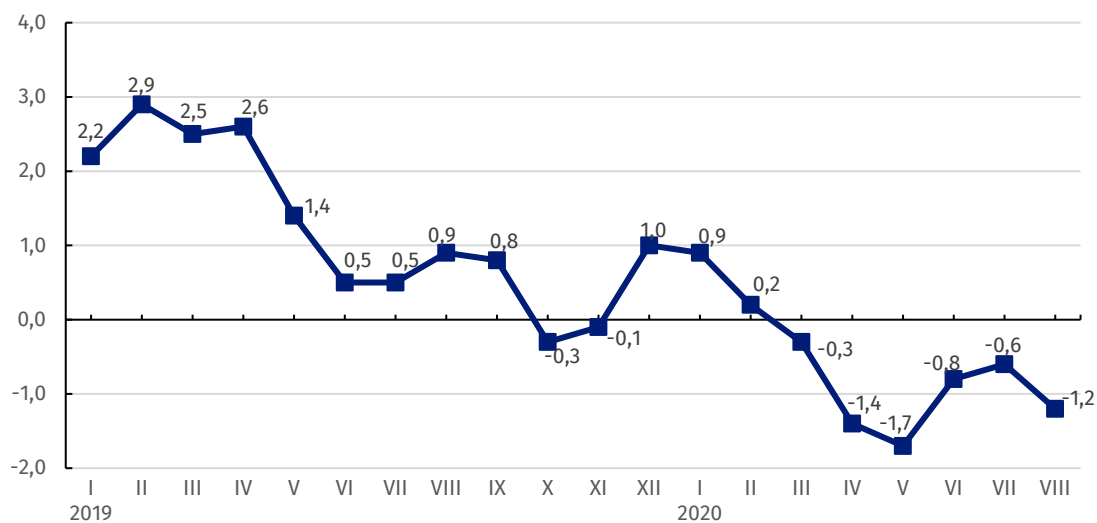
Spośród działów przetwórstwa przemysłowego w sierpniu 2020 r. w stosunku do poprzedniego miesiąca najbardziej spadły ceny w produkcji napojów - o 1,1% (ich spadek w stosunku do sierpnia ubiegłego roku wyniósł 1,0%)

W sierpniu 2020 r. w stosunku do analogicznego miesiąca poprzedniego roku największy spadek cen odnotowano w produkcji koksu i produktów rafinacji ropy naftowej - o 20,6%

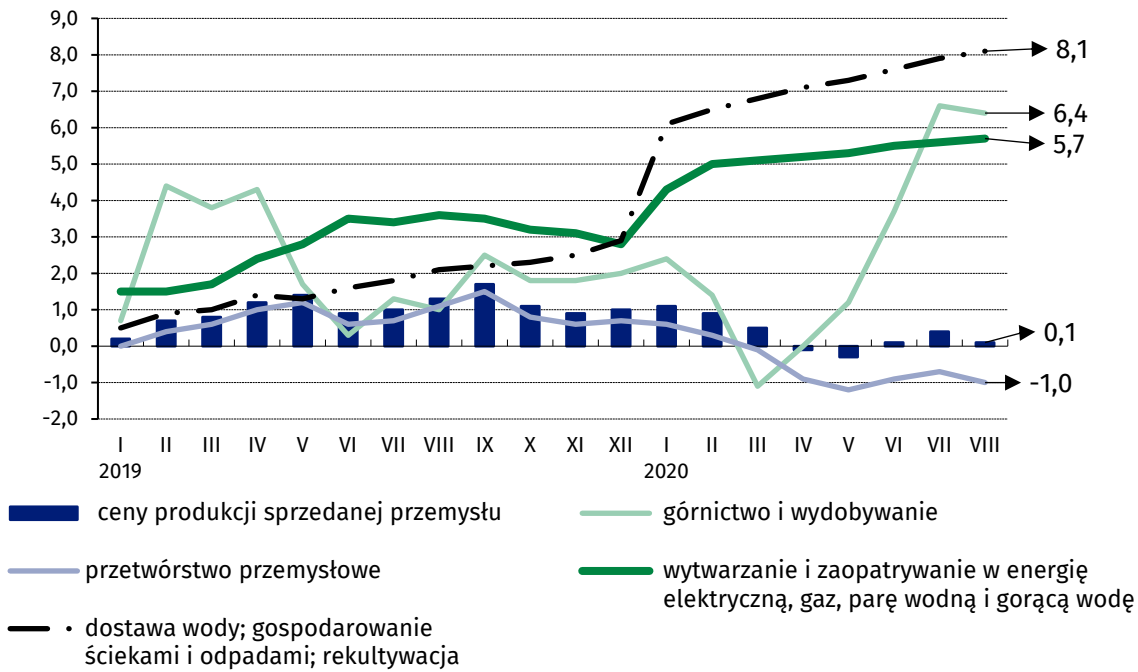
**Wykres 1. Zmiany cen produkcji sprzedanej przemysłu w latach 2019-2020 w stosunku do okresu poprzedniego (w %)**



**Wykres 2. Zmiany cen produkcji sprzedanej przemysłu w latach 2019-2020 w stosunku do analogicznego okresu roku poprzedniego (w %)**



**Wykres 3. Zmiany cen produkcji sprzedanej przemysłu według sekcji PKD w latach 2019-2020 w stosunku do grudnia 2018 r. (w %)**



W przypadku cytowania danych Głównego Urzędu Statystycznego prosimy o zamieszczenie informacji: „Źródło danych GUS”, a w przypadku publikowania obliczeń dokonanych na danych opublikowanych przez GUS prosimy o zamieszczenie informacji: „Opracowanie własne na podstawie danych GUS”.

Opracowanie merytoryczne:  
**Departament Handlu i Usług**  
**Dyrektor Ewa Adach-Stankiewicz**  
Tel: 22 608 31 24

Rzeczposzechnianie:  
**Rzecznik Prasowy Prezesa GUS**  
**Karolina Banaszek**  
Tel: 695 255 011

**Wydział Współpracy z Mediami**

Tel: 22 608 34 91, 22 608 38 04

e-mail: [obslugaprasowa@stat.gov.pl](mailto:obslugaprasowa@stat.gov.pl)



[www.stat.gov.pl](http://www.stat.gov.pl)



[@GUS\\_STAT](https://twitter.com/GUS_STAT)



[@GlownyUrzadStatystyczny](https://www.facebook.com/GlownyUrzadStatystyczny)

**Powiązane opracowania**

[Biuletyn Statystyczny](#)

[Informacje sygnałne](#)

**Temat dostępny w bazach danych**

[Dziedzinowa Baza Wiedzy Ceny](#)

[Bank Danych Makroekonomicznych](#)

[Wskaźniki cen \(Obszary tematyczne: Ceny, Handel\)](#)

**Ważniejsze pojęcia dostępne w słowniku**

[Wskaźnik cen produkcji sprzedanej przemysłu](#)