

Wskaźniki cen produkcji sprzedanej przemysłu w listopadzie 2019 r.

19.12.2019 r.



spadek cen producentów w przemyśle w porównaniu z analogicznym miesiącem roku ubiegłego

Według wstępnych danych w listopadzie 2019 r. ceny produkcji sprzedanej przemysłu były niższe w porównaniu z ubiegłym miesiącem o 0,2%. W porównaniu z analogicznym miesiącem ubiegłego roku spadły o 0,1%.

Tablica 1. Wskaźniki cen produkcji sprzedanej przemysłu w listopadzie 2019 r.

WYSZCZEGÓLNIENIE	X 2019		XI 2019		I-XI 2019	
	IX 2019=100	analogiczny okres 2018=100	X 2019=100	XII 2018=100	I-XI 2018=100	
OGÓŁEM	99,4*	99,7*	99,9	99,8	100,9	101,3
Górnictwo i wydobywanie	99,3	101,8	101,2	100,0	101,8	102,4
Przetwórstwo przemysłowe	99,3*	99,2*	99,5	99,8	100,6	100,8
Wytwarzanie i zaopatrywanie w energię elektryczną, gaz, parę wodną i gorącą wodę ^a	99,7*	103,9*	103,1	99,9	103,1	104,5
Dostawa wody; gospodarowanie ściekami i odpadami; rekultywacja ^a	100,1	102,6	102,6	100,1	102,4	102,4

^{a)} Nazwa skrócona według PKD 2007

* Dane zmienione w stosunku do wcześniej opublikowanych.

W listopadzie w porównaniu z poprzednim miesiącem ceny w przemyśle spadły o 0,2%. Taki sam spadek cen zanotowano w sekcji przetwórstwo przemysłowe. Wzrosły natomiast ceny w dostawie wody; gospodarowaniu ściekami i odpadami; rekultywacji o 0,1%. W skali roku zanotowano spadek cen w przemyśle o 0,1%, w tym w przetwórstwie przemysłowym o 0,5%. W pozostałych sekcjach przemysłu ceny wzrosły

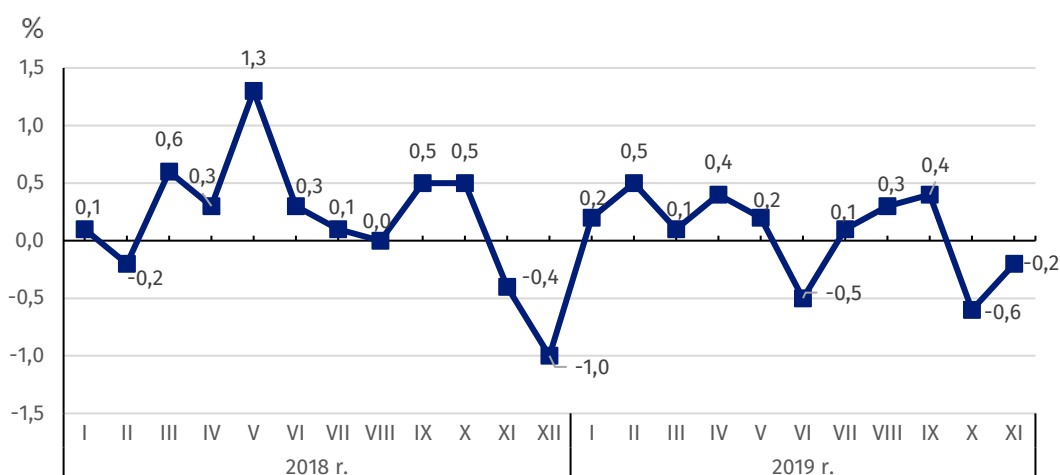
Według wstępnych danych, **ceny produkcji sprzedanej przemysłu** w listopadzie 2019 r. były niższe o 0,2% w porównaniu z poprzednim miesiącem. Ceny w **przetwórstwie przemysłowym** obniżyły się również o 0,2%. Największy spadek cen zanotowano w produkcji metali (o 1,9%). Spadły również ceny w produkcji m.in.: koksu i produktów rafinacji ropy naftowej (o 1,0%), poligrafii i reprodukcji zapisanych nośników informacji (o 0,9%), papieru i wyrobów z papieru, chemikaliów i wyrobów chemicznych, komputerów, wyrobów elektronicznych i optycznych (po 0,5%), wyrobów z gumy i tworzyw sztucznych, wyrobów z pozostałych mineralnych surowców niemetalicznych (po 0,4%), skór i wyrobów skórzanych, mebli (po 0,2%), wyrobów tekstylnych, odzieży, wyrobów z metali, pojazdów samochodowych, przyczep i naczep (po 0,1%). Ceny produkcji wyrobów z drewna, korka, słomy i wikliny pozostały na poziomie zbliżonym do zanotowanego w poprzednim miesiącu. Wzrosły natomiast ceny w produkcji m.in.: maszyn i urządzeń (o 0,1%), artykułów spożywczych, napojów, urządzeń elektrycznych (po 0,2%), wyrobów tytoniowych, pozostałego sprzętu transportowego (po 0,3%), wyrobów farmaceutycznych (o 0,6%). Spadły ceny w **wytwarzaniu i zaopatrywaniu w energię elektryczną, gaz, parę wodną i gorącą wodę** o 0,1%. Ceny w **górnictwie i wydobywaniu** pozostały na poziomie zbliżonym do zanotowanego w poprzednim miesiącu, przy czym odnotowano spadek cen w wydobywaniu węgla kamiennego i węgla brunatnego (lignitu) o 0,4% wobec wzrostu w górnictwie rud metali o 0,4%. Ceny w sekcji **dostawa wody; gospodarowanie ściekami i odpadami; rekultywacja** podniesiono o 0,1%.

Spośród działów przetwórstwa przemysłowego w listopadzie 2019 r. w stosunku do poprzedniego miesiąca najbardziej spadły ceny w produkcji metali o 1,9% (w stosunku do grudnia ubiegłego roku odnotowano spadek cen o 5,4%)

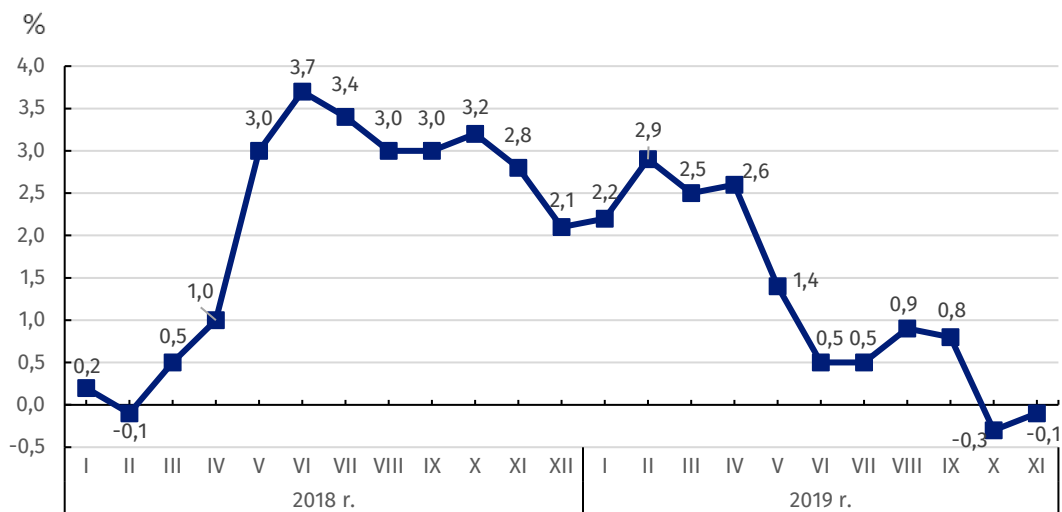
W listopadzie 2019 r. **ceny produkcji sprzedanej przemysłu** były o 0,1% niższe niż przed rokiem. Spośród sekcji przemysłu spadek cen zanotowano jedynie w **przetwórstwie przemysłowym** o 0,5%. Najbardziej ceny spadły w produkcji metali (o 6,5%). Obniżyły się również ceny w produkcji m.in.: chemikaliów i wyrobów chemicznych (o 4,0%), papieru i wyrobów z papieru (o 3,6%), koksu i produktów rafinacji ropy naftowej (o 3,0%), komputerów, wyrobów elektronicznych i optycznych (o 2,8%), poligrafii i reprodukcji zapisanych nośników informacji (o 2,1%), wyrobów z gumy i tworzyw sztucznych (o 2,0%), wyrobów z drewna, korka, słomy i wikliny (o 1,8%), wyrobów tekstylnych (o 1,1%), maszyn i urządzeń (o 0,9%), wyrobów z metali, mebli (po 0,8%), napojów (o 0,5%). Wzrosły natomiast ceny w produkcji m.in.: skór i wyrobów skórzanych (o 0,7%), odzieży (o 1,2%), wyrobów farmaceutycznych, urządzeń elektrycznych (po 1,7%), pojazdów samochodowych, przyczep i naczep (o 1,8%), wyrobów z pozostałych mineralnych surowców niemetalicznych (o 2,2%), artykułów spożywczych, pozostałego sprzętu transportowego (po 2,5%), wyrobów tytoniowych (o 4,3%). Wzrosły ceny w sekcji **górnictwo i wydobywanie** o 1,2%, w tym w górnictwie rud metali o 1,5% oraz w wydobywaniu węgla kamiennego i węgla brunatnego (lignitu) o 0,1%. Ceny w sekcji **dostawa wody; gospodarowanie ściekami i odpadami; rekultywacja** zwiększyły się o 2,6%. Największy wzrost cen zanotowano w sekcji **wytwarzanie i zaopatrywanie w energię elektryczną, gaz, parę wodną i gorącą wodę** o 3,1%.

Najgłębszy spadek cen w porównaniu z listopadem ubiegłego roku odnotowano w produkcji metali o 6,5%

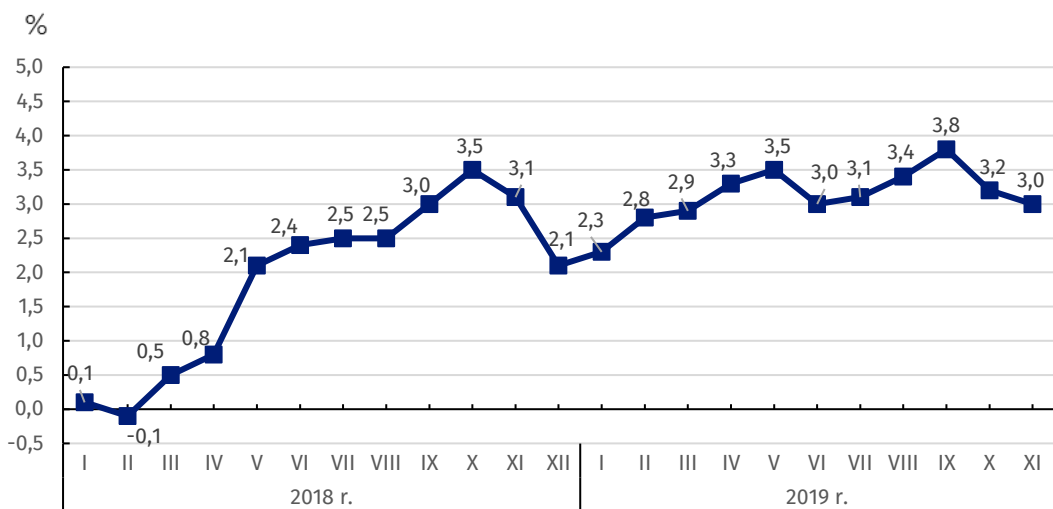
Wykres 1. Zmiany cen produkcji sprzedanej przemysłu w latach 2018-2019 w stosunku do okresu poprzedniego



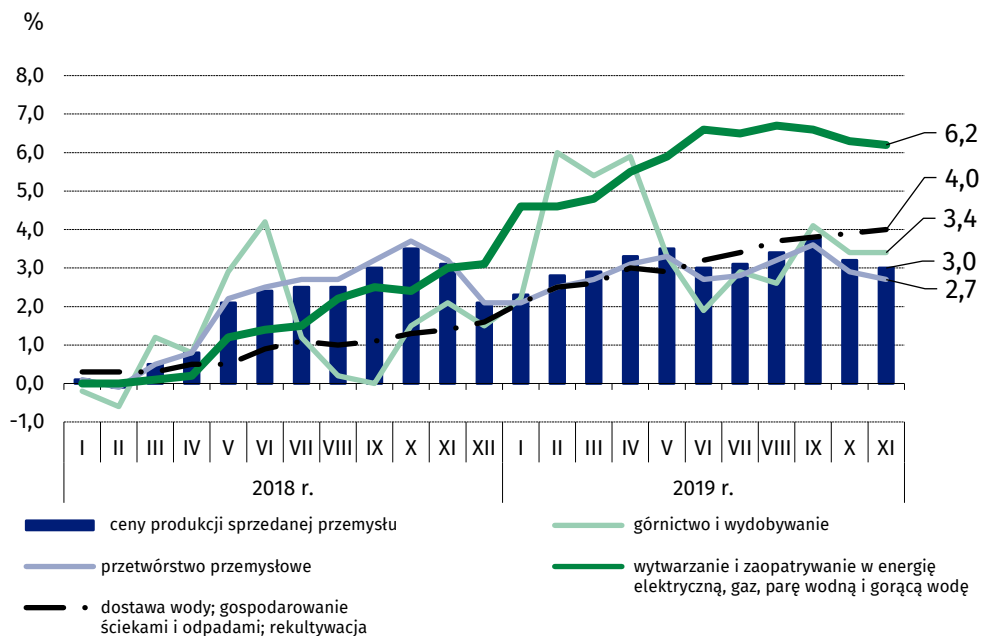
Wykres 2. Zmiany cen produkcji sprzedanej przemysłu w latach 2018-2019 w stosunku do analogicznego okresu roku poprzedniego



Wykres 3. Zmiany cen produkcji sprzedanej przemysłu w latach 2018-2019 w stosunku do XII 2017 r.



Wykres 4. Zmiany cen produkcji sprzedanej przemysłu według sekcji PKD w latach 2018-2019 w stosunku do XII 2017 r.



Opracowanie merytoryczne:
Departament Handlu i Usług
Bożena Kudelska
Tel: 22 608 36 07
e-mail: B.Kudelska@stat.gov.pl

Rozpowszechnianie:
Rzecznik Prasowy Prezesa GUS
Karolina Banaszek
Tel: 22 608 34 75, 22 608 30 09
e-mail: rzecznik@stat.gov.pl

Wydział Współpracy z Mediami

Tel: 22 608 34 91, 22 608 38 04

e-mail: obslugaprasowa@stat.gov.pl



www.stat.gov.pl



[@GUS_STAT](https://twitter.com/GUS_STAT)



[@GlownyUrzadStatystyczny](https://www.facebook.com/GlownyUrzadStatystyczny)

Powiązane opracowania

[Biuletyn Statystyczny](#)

[Informacje sygnałne](#)

Temat dostępny w bazach danych

[Dziedzinowa Baza Wiedzy Ceny](#)

[Bank Danych Makroekonomicznych](#)

[Wskaźniki cen \(Obszary tematyczne: Ceny, Handel\)](#)

Ważniejsze pojęcia dostępne w słowniku

[Wskaźnik cen produkcji sprzedanej przemysłu](#)